

# ***STATISTIQUES POLICIERES DE CRIMINALITE***

---

*LIEU DE PERPETRATION: COMMUNE*

**Auderghem**

***2000 - 1er Semestre 2025***

*Police fédérale - DGRIDRIIBIPOL*

# ***STATISTIQUES POLICIERES DE CRIMINALITE***

---

***LIEU DE PERPETRATION: COMMUNE***

**Auderghem**

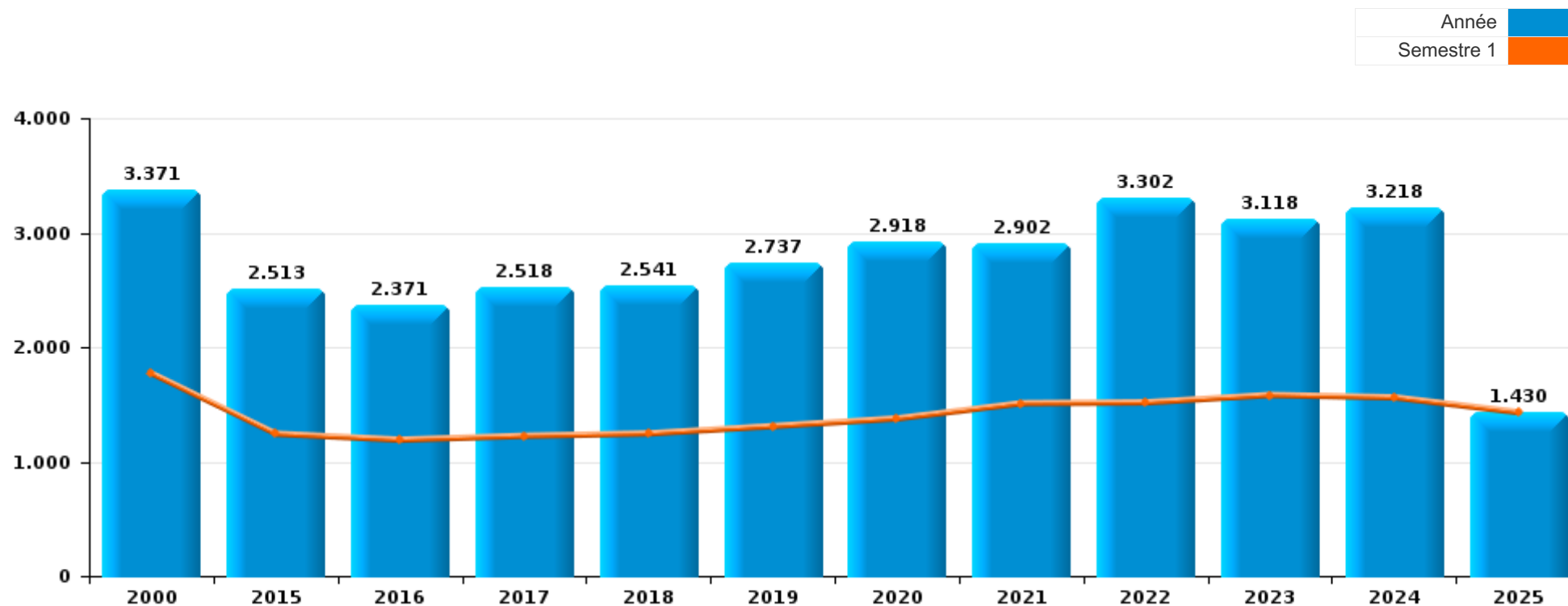
***PARTIE I : INFRACTIONS JUDICIAIRES***

## CRIMINALITE ENREGISTREE COMMISE AU NIVEAU DE LA COMMUNE



### Auderghem

	2000	2015	2016	2017	2018	2019	2020	2021	2022	2023	2024	2025
Nombre total des délits	3.371	2.513	2.371	2.518	2.541	2.737	2.918	2.902	3.302	3.118	3.218	1.430



FPF/DGR/DRI/BIPOL - Statistiques policières de criminalité (date de clôture: 31/10/2025)

Les données pour les années 2001 jusqu'à 2014 ne sont plus publiées mais restent disponibles sur demande auprès du service BIPOL.

Les données pour 2025 ne concernent que le 1er semestre.



Auderghem

	2000	2015	2016	2017	2018	2019	2020	2021	2022	2023	2024	2025
Vol et extorsion	1.689	1.090	963	954	1.122	1.261	950	1.055	1.290	1.175	1.166	445
Dégradation de la propriété	376	269	212	217	204	181	191	184	251	210	240	108
Fraude	268	139	107	164	175	185	215	277	309	296	314	150
Infr. contre l'intégrité physique	199	191	186	206	197	172	174	207	213	238	236	110
Législation sur les étrangers	48	106	65	77	102	185	139	147	224	209	236	112
Criminalité informatique		65	55	68	70	102	112	120	219	184	214	97
Drogues	123	139	134	142	86	91	148	81	76	112	89	55
Infr. contre la sécurité publique	156	106	125	105	108	86	113	118	92	89	106	51
Infr. contre autres valeurs morales et sentiments	35	74	102	95	101	82	105	131	156	131	118	70
Ivresse et alcool	69	56	83	72	65	96	64	99	131	127	85	42
Registre de population	34	34	62	133	89	55	68	51	85	88	88	24
Infr. contre la foi publique	85	73	58	54	33	43	66	46	43	48	50	25
Santé publique			1	1	1		370	171	1		1	1
Protection de la jeunesse	13	53	57	47	43	48	31	31	39	30	54	32
Infr. contre les mœurs	43	26	31	34	29	30	34	38	37	38	45	23
Armes et explosifs	37	24	31	49	34	38	39	22	26	18	47	18
Infr. contre l'autorité publique	44	17	21	20	21	15	24	14	23	14	16	10
Infr. contre la famille	56	13	16	23	10	22	17	10	12	13	23	19
Code pénal social	1	11	9	12	4	14	24	23	11	19	20	13
Protection de la personne	15	8	9	7	6	6	12	24	16	14	21	4
Infr. relative au statut juridique de l'enfant	10	1	12	6	7	6	7	13	15	22	12	1
Environnement	13	2	3	7	13	3	5	13	13	11	14	5
Carte d'identité	17	2	5	6	1	2	3	7	3	13	6	4
Infr. contre la liberté individuelle	4	5	9	3	1	6	2	3	6	6	7	6
Protection des revenus publics	1	2	3	1	8	3	2	6	4	4		1
Autres lois spéciales	4	2		5	2		1	4	3	3	4	
Contravention Code pénal	19			1		1					1	
Travail	5	3	3	4	2	1	1	1	1	1		
Exercice illégal de l'autorité publique	3	1	1	1		2		1			1	1
Hormones et dopage			1	2	3	1	1					
Marchand de sommeil			1		1			2	1	1	2	
Sécurité privée	4	1									1	1
Traite des êtres humains			1	1				2		2		
Autres infractions Code pénal			2							2	1	
Infr. contre la Sécurité de l'Etat			2					1				
Législation économique			1		1				1			
Provocation crime ou délits									1			2
Pratiques commerciales				1	1							
Code pénal militaire et milice					1							
<b>Sous-total</b>	<b>3.371</b>	<b>2.513</b>	<b>2.371</b>	<b>2.518</b>	<b>2.541</b>	<b>2.737</b>	<b>2.918</b>	<b>2.902</b>	<b>3.302</b>	<b>3.118</b>	<b>3.218</b>	<b>1.430</b>
<b>Contravention règlement policier local</b>		62	68	60	34	26	156	27	44	51	107	55
<b>Sous-total</b>		<b>62</b>	<b>68</b>	<b>60</b>	<b>34</b>	<b>26</b>	<b>156</b>	<b>27</b>	<b>44</b>	<b>51</b>	<b>107</b>	<b>55</b>
<b>Total</b>	<b>3.371</b>	<b>2.575</b>	<b>2.439</b>	<b>2.578</b>	<b>2.575</b>	<b>2.763</b>	<b>3.074</b>	<b>2.929</b>	<b>3.346</b>	<b>3.169</b>	<b>3.325</b>	<b>1.485</b>

FPF/DGR/DRI/BIPOL - Statistiques policières de criminalité (date de clôture: 31/10/2025)

Les données pour les années 2001 jusqu'à 2014 ne sont plus publiées mais restent disponibles sur demande auprès du service BIPOL.

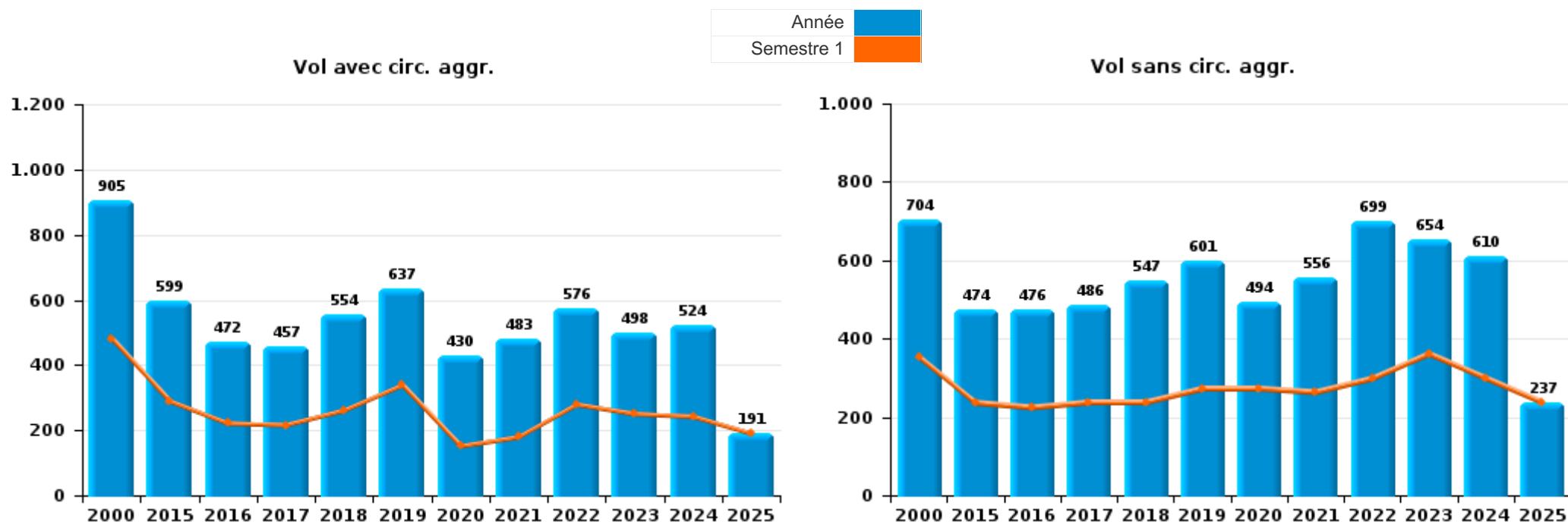
Les données pour 2025 ne concernent que le 1er semestre.



I.1. Catégorie des infractions : Vol et extorsion (top 5 des infractions au niveau national 2024)

Auderghem

	2000	2015	2016	2017	2018	2019	2020	2021	2022	2023	2024	2025
Vol sans circ. agr.	704	474	476	486	547	601	494	556	699	654	610	237
Vol avec circ. agr.	905	599	472	457	554	637	430	483	576	498	524	191
Extorsion	9	17	14	10	19	21	22	13	11	22	31	16
Vol non spécifié	71		1	1	2	2	4	3	4	1	1	1
<b>Total</b>	<b>1.689</b>	<b>1.090</b>	<b>963</b>	<b>954</b>	<b>1.122</b>	<b>1.261</b>	<b>950</b>	<b>1.055</b>	<b>1.290</b>	<b>1.175</b>	<b>1.166</b>	<b>445</b>



PPF/DGR/DRI/BIPOL - Statistiques policières de criminalité (date de clôture: 31/10/2025)  
 Les données pour les années 2001 jusqu'à 2014 ne sont plus publiées mais restent disponibles sur demande auprès du service BIPOL.  
 Les données pour 2025 ne concernent que le 1er semestre.



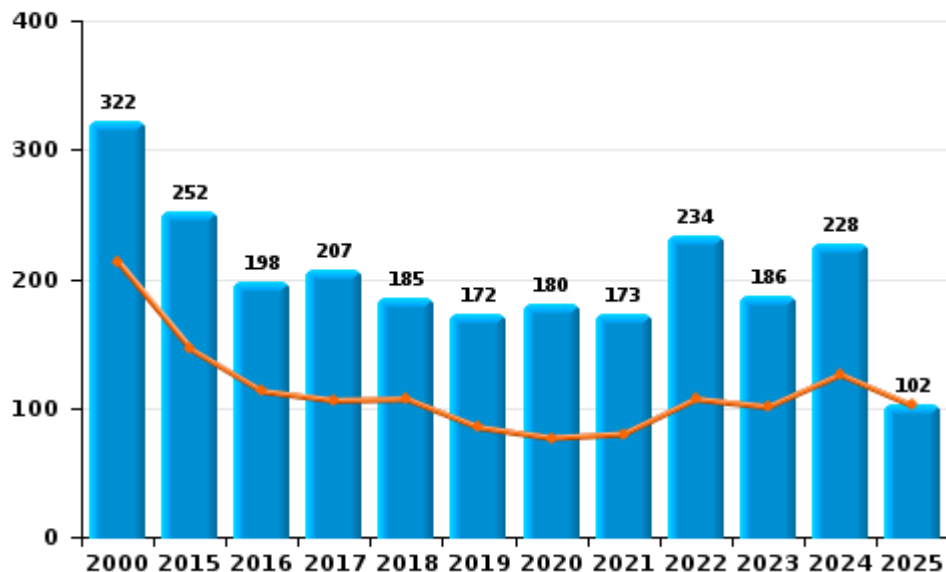
I.2. Catégorie des infractions : Dégradation de la propriété (top 5 des infractions au niveau national 2024)

**Auderghem**

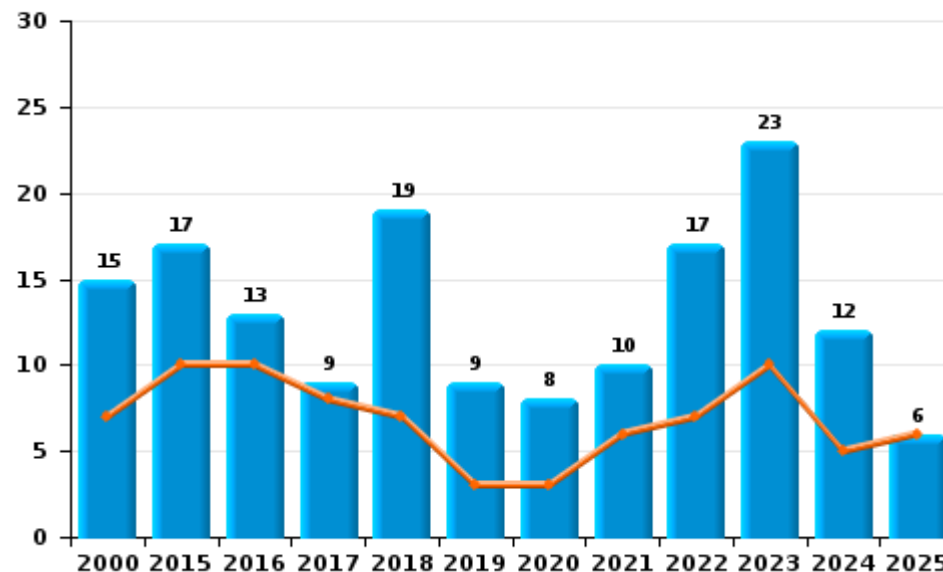
	2000	2015	2016	2017	2018	2019	2020	2021	2022	2023	2024	2025
<b>Vandalisme</b>	322	252	198	207	185	172	180	173	234	186	228	102
<b>Incendie involontaire</b>	4	11	6	3	9	4	4	5	12	16	10	5
<b>Incendie volontaire</b>	11	6	7	6	10	5	4	5	5	7	2	1
<b>Destruction, dénaturaion, dégradation</b>	38		1	1			3			1		
<b>Destruction par explosion volontaire</b>	1							1				
<b>Total</b>	<b>376</b>	<b>269</b>	<b>212</b>	<b>217</b>	<b>204</b>	<b>181</b>	<b>191</b>	<b>184</b>	<b>251</b>	<b>210</b>	<b>240</b>	<b>108</b>

Année	<span style="color: blue;">■</span>
Semestre 1	<span style="color: orange;">■</span>

**Vandalisme**



**Incendie**



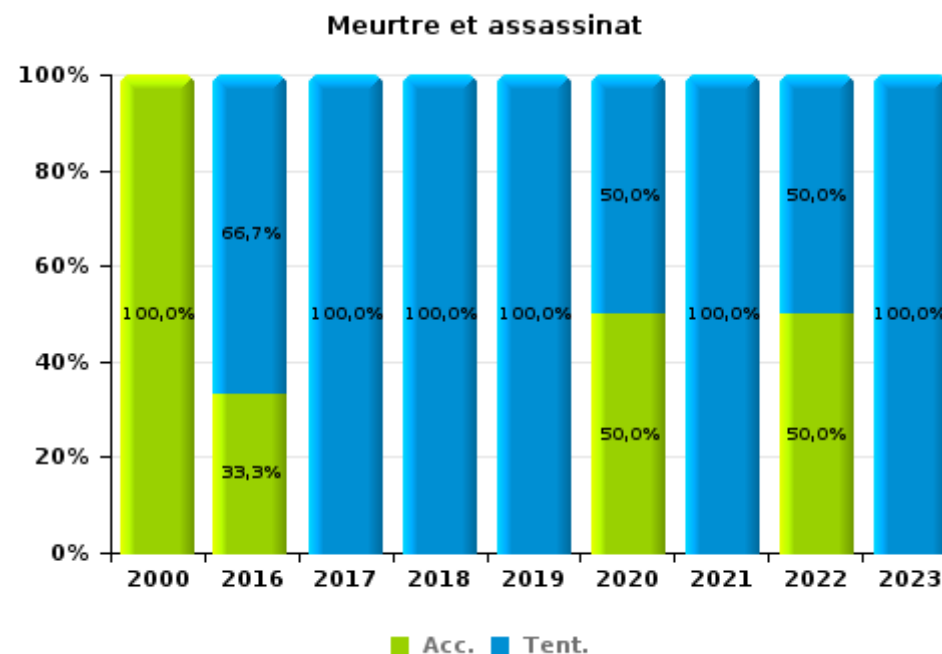
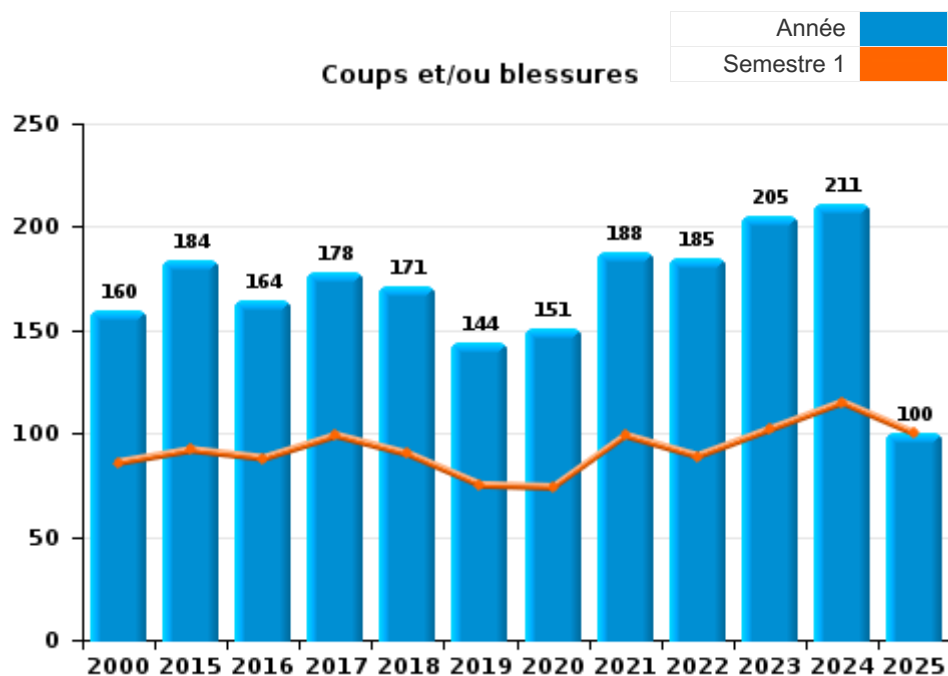
FPF/DGR/DRI/BIPOL - Statistiques policières de criminalité (date de clôture: 31/10/2025)  
 Les données pour les années 2001 jusqu'à 2014 ne sont plus publiées mais restent disponibles sur demande auprès du service BIPOL.  
 Les données pour 2025 ne concernent que le 1er semestre.



I.3. Catégorie des infractions : Infr. contre l'intégrité physique (top 5 des infractions au niveau national 2024)

Auderghem

	2000	2015	2016	2017	2018	2019	2020	2021	2022	2023	2024	2025
Coups et/ou blessures	160	184	164	178	171	144	151	188	185	205	211	100
Autres	38	7	19	27	22	25	21	18	26	31	25	10
Meurtre et assassinat	1		3	1	4	3	2	1	2	2		
<b>Total</b>	<b>199</b>	<b>191</b>	<b>186</b>	<b>206</b>	<b>197</b>	<b>172</b>	<b>174</b>	<b>207</b>	<b>213</b>	<b>238</b>	<b>236</b>	<b>110</b>





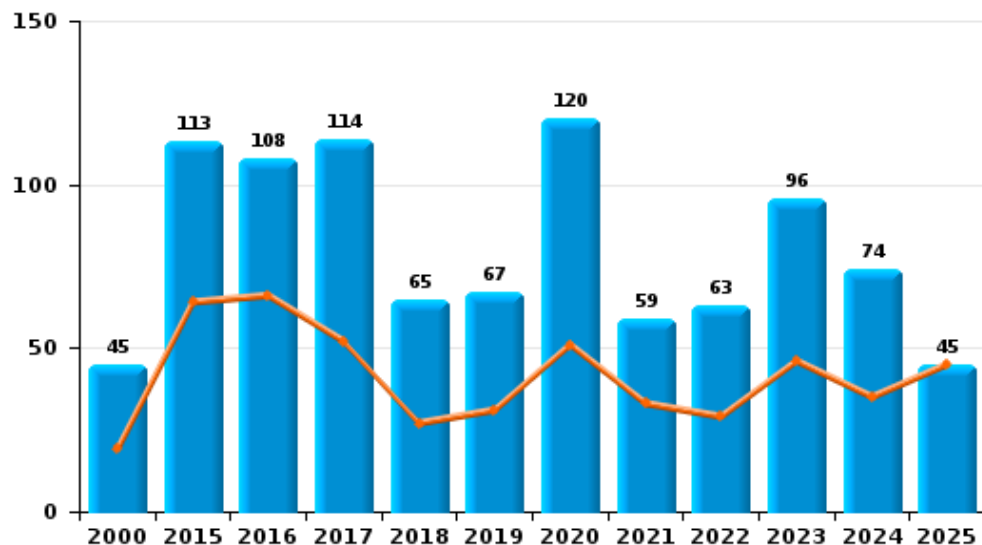
I.4. Catégorie des infractions : Drogues (top 5 des infractions au niveau national 2024)

Auderghem

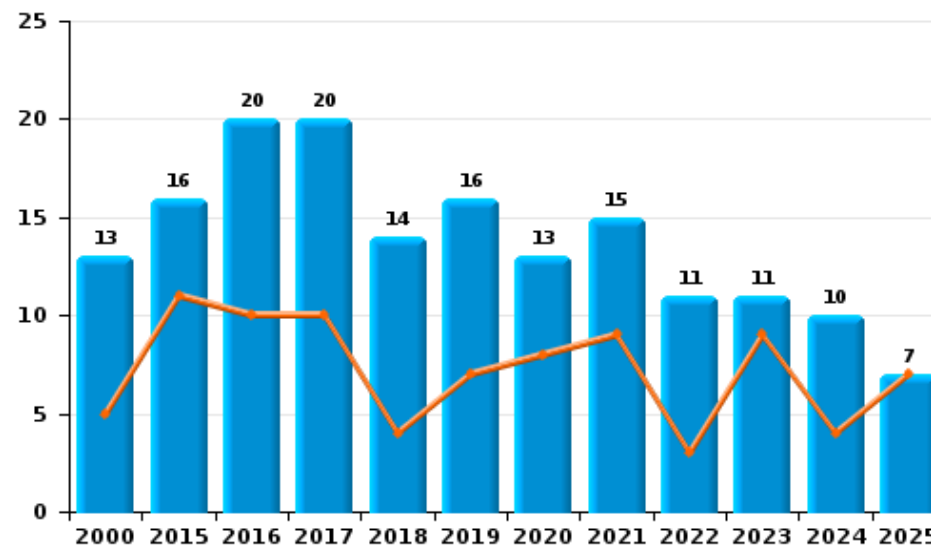
	2000	2015	2016	2017	2018	2019	2020	2021	2022	2023	2024	2025
Détention	45	113	108	114	65	67	120	59	63	96	74	45
Commerce	13	16	20	20	14	16	13	15	11	11	10	7
Usage	55	1	2	2	1		4	1			2	1
Importation et exportation	10	5	2	4	3	2	5	1	1			
Fabrication		4	2	1	1	4	4	4	1	3	2	1
Autres				1	2	2	2	1		2	1	
Protoxyde d'azote (gaz hilarant)												1
<b>Total</b>	<b>123</b>	<b>139</b>	<b>134</b>	<b>142</b>	<b>86</b>	<b>91</b>	<b>148</b>	<b>81</b>	<b>76</b>	<b>112</b>	<b>89</b>	<b>55</b>

Année	
Semestre 1	

Détention



Commerce





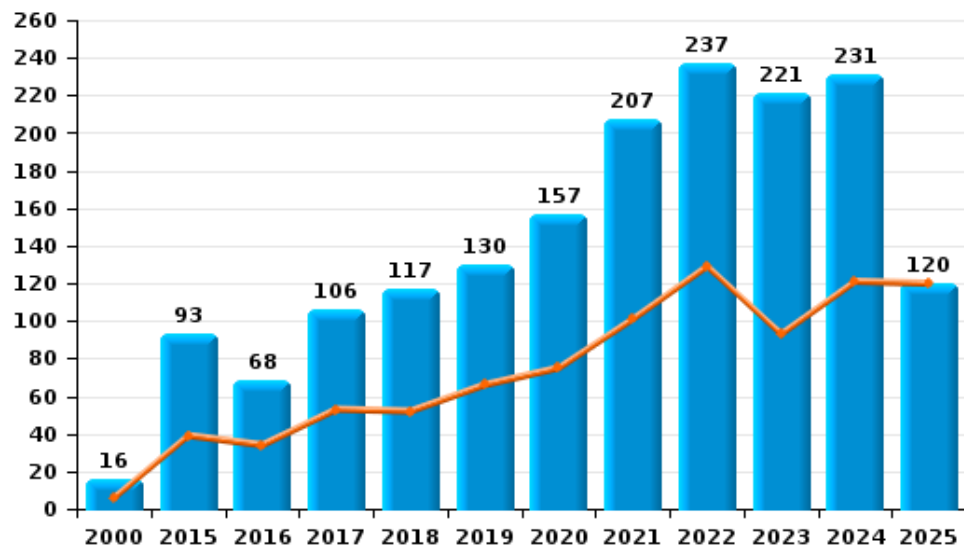
I.5. Catégorie des infractions : Fraude (top 5 des infractions au niveau national 2024)

Auderghem

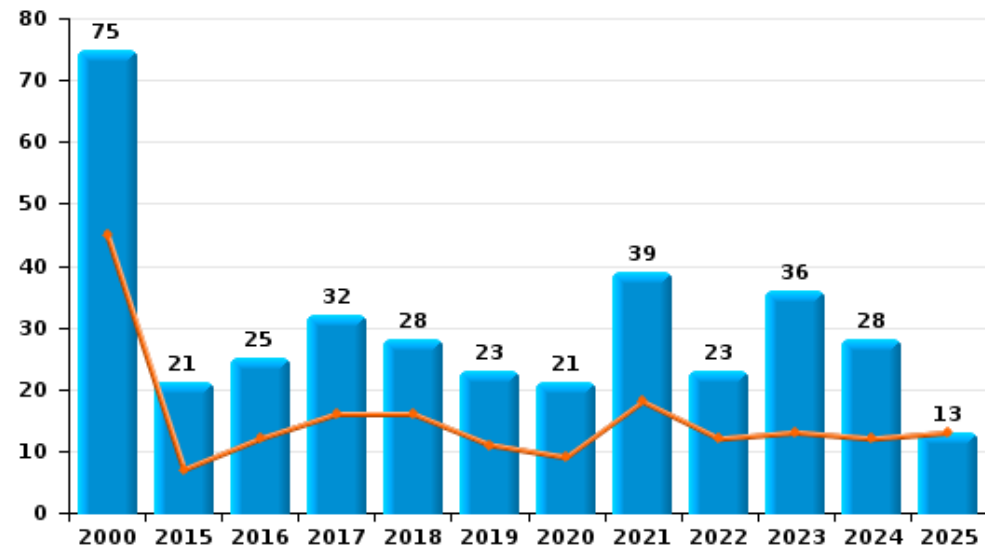
	2000	2015	2016	2017	2018	2019	2020	2021	2022	2023	2024	2025
Escroquerie	16	93	68	106	117	130	157	207	237	221	231	120
Abus de confiance et infr. apparentées	75	21	25	32	28	23	21	39	23	36	28	13
Détournement et destruction frauduleuse	78	7	4	5	6	12	12	16	25	14	18	9
Recel	13	4	4	11	15	8	10	6	16	13	18	2
Grivèlerie	75	8	5	6	6	7	2	1	1	1	1	1
Fraudes: Autres	11	6	1	4	2	3	12	6	7	11	18	5
Infr. liées à l'insolvabilité					1	2	1	2				
<b>Total</b>	<b>268</b>	<b>139</b>	<b>107</b>	<b>164</b>	<b>175</b>	<b>185</b>	<b>215</b>	<b>277</b>	<b>309</b>	<b>296</b>	<b>314</b>	<b>150</b>



Escroquerie



Abus de confiance et infr. apparentées



FPF/DGR/DRI/BIPOL - Statistiques policières de criminalité (date de clôture: 31/10/2025)

Les données pour les années 2001 jusqu'à 2014 ne sont plus publiées mais restent disponibles sur demande auprès du service BIPOL.

Les données pour 2025 ne concernent que le 1er semestre.

# ***STATISTIQUES POLICIERES DE CRIMINALITE***

---

***LIEU DE PERPETRATION: COMMUNE***

**Auderghem**

***PARTIE II : FIGURES CRIMINELLES / PHENOMENES***



**Auderghem**

**FC Vol moyen de transport**

	2000	2015	2016	2017	2018	2019	2020	2021	2022	2023	2024	2025
Vol de voiture	131	24	21	27	28	58	33	18	26	26	22	6
Vol de moto	3	3	8	6	7	11	4	5	3	8	13	1
Carjacking	4	3	1	1				1		1		
Homejacking	2					1						
Vol dans les garages	2	2	1	1	1	2	1					
Vol de vélomoteur	15	7	4	7	2	8	10	20	24	8	15	3
Vol de vélo	34	68	85	70	165	123	114	125	139	111	188	35

**FC Cambriolage**

	2000	2015	2016	2017	2018	2019	2020	2021	2022	2023	2024	2025
Cambriolage dans habitation	279	281	173	172	241	277	207	253	306	242	261	110
Cambriolage ds entreprise ou commerce	92	28	20	37	33	56	25	33	23	22	33	10
Cambriolage ds service public ou bâtiment administ	23	4	12	12	15	48	16	11	19	25	12	5
Cambriolage dans bâtiment (total)	392	313	205	221	288	380	247	297	348	289	305	125



FC Vol autre

	2000	2015	2016	2017	2018	2019	2020	2021	2022	2023	2024	2025
Vol à main armée	39	19	13	8	9	9	11	9	7	16	13	2
Vol avec violence sans arme	90	66	70	63	60	61	62	46	52	64	63	29
Vol dans ou sur un véhicule	402	221	220	154	147	165	114	155	209	187	150	52
Sacjacking dans une voiture			1									
Vol d'armes et explosifs	5	8	4	5	5	2	8	4	3	4	4	
Steaming		1		1								
Arrachage de sac à main	26	4	3	3	7		2	1			1	1
Vol à l'arraché	48	14	12	22	13	15	13	11	12	20	10	3
Vol à la tire	102	63	58	72	73	88	60	67	123	116	67	44
Vol à l'étalage	89	92	74	88	81	91	86	111	135	113	69	46
Vol par ruse	157	16	13	23	8	13	15	10	10	9	10	7
Vol de métaux	3	1	2	2	3	5	1	6	3	2	2	1
Vol sur les chantiers	6	8	7	11	17	4	3	6	3	9	4	
Home-invasion		1								1	1	
Vol d'animaux			2	1	1	1	3		1	2	2	
Vol de cargaison								1				

Criminalité ICT

	2000	2015	2016	2017	2018	2019	2020	2021	2022	2023	2024	2025
Fraude de cartes de paiements	2	25	19	28	27	36	33	41	76	49	40	7
Phishing			2	1			2			3	2	4
Ransomware					1	3						
Shouldersurfing		1	2	6	7	6	4	1		1		
Skimming		1		1	2	1			3			



**FC Autre**

	2000	2015	2016	2017	2018	2019	2020	2021	2022	2023	2024	2025
Violence contre les métiers d'intérêt général	2	2	4		6	2	5	4	10	4	9	
Viol collectif					3	1		2	1		1	
Graffiti		19	35	16	4	11	12	11	22	11	19	7
Dégradation de voiture	52	181	113	118	117	89	88	86	118	108	127	55
Rixe au couteau	3			1	3	1		2			1	

**PH Violence intrafamiliale (VIF)**

	2000	2015	2016	2017	2018	2019	2020	2021	2022	2023	2024	2025
VIF: physique, dans le couple	20	55	56	48	32	49	45	51	52	52	52	20
VIF: physique, envers des descendants	2	13	6	9	9	6	6	9	11	9	17	7
VIF: physique, envers d'autres membres	28	6	12	10	10	13	11	8	7	11	10	6
VIF: sexuelle, dans le couple			1					2			2	2
VIF: sexuelle, envers des descendants	2	3	2		1	1		1	1			
VIF: psychique, dans le couple	37	15	34	31	18	28	26	27	28	33	38	24
VIF: psychique, envers des descendants		1	2		1		2		2	1	1	1
VIF: psychique, envers d'autres membres			4	2	1		1	1	4	4	3	2
VIF: économique, dans le couple		1	1		1		4	3	3		3	1
VIF: économique, envers des descendants	3								1	1	1	
VIF: économique, envers d'autres membres	43	1	1	3	1	3			4	1	4	

**PH Hormones et dopage**

	2000	2015	2016	2017	2018	2019	2020	2021	2022	2023	2024	2025
Dopage humain			1	2	2	1	1					
Engraissement illégal				1								



**PH Drogues**

	2000	2015	2016	2017	2018	2019	2020	2021	2022	2023	2024	2025
Vente de cocaïne			3	2				2	3	7	1	1
Import-export de drogues synthétiques					1							
Vente de drogues synthétiques								1		1		
Production de cannabis (culture)		2	2			2	2		1	1	1	1
Import-export de cannabis en grande quantité		1						1				
Vente de cannabis en grande quantité						1		1			1	
Vente-traffic d héroïne			1	1						1		

**PH Trafic d'armes**

	2000	2015	2016	2017	2018	2019	2020	2021	2022	2023	2024	2025
Commerce et production d'arme à feu et mun.				1	2							
Commerce et production d'arme non à feu				1								

**PH Traite des êtres humains**

	2000	2015	2016	2017	2018	2019	2020	2021	2022	2023	2024	2025
TEH - exploitation économique			1	1				2				
TEH - exploitation sexuelle	1					1				2	2	



**PH Violence dans l'espace public**

	2000	2015	2016	2017	2018	2019	2020	2021	2022	2023	2024	2025
Violence physique (transport public)	13	9	1	6	8	6	7	12	10	10	10	5
Violence physique (voie publique)	54	45	58	63	70	52	54	62	71	63	72	35
Violence physique (autre endroit public)	6	4	3	2		3	2	1	2	4		3
Violence physique (endroit accessible au public)	31	28	15	24	24	13	20	26	23	32	26	13
Violence sexuelle (transport public)	3	2		2	1	2	1	1	1	3	2	1
Violence sexuelle (voie publique)	9	4	6	4	4	4	10	6	8	10	5	4
Violence sexuelle (autre endroit public)	7	2	2	1		2	3	3	1	1	2	2
Violence sexuelle (endroit accessible au public)	6	1	2	1	3	3	1	6	5	3	9	1
Violence psychique (transport public)	12	10	3	4	7	5	5	4	1	6	5	3
Violence psychique (voie publique)	77	34	56	51	52	35	66	53	65	52	61	32
Violence psychique (autre endroit public)	7	4	4	3	4	3	4	2	4	3	5	3
Violence psychique (endroit accessible au public)	51	18	26	40	29	26	28	30	22	35	27	17
Vol à main armée (transport public)	6	2	1	2		1	1		1			1
Vol à main armée (voie publique)	12	5	10	2	1	3	4	5	5	7	9	1
Vol à main armée (autre endroit public)	3	1		1	2		1	1			1	
Vol à main armée (endroit accessible au public)	13	7	2		2	2	5	1		4	2	
Vol avec violence sans arme (transport public)	11	4	7	6	5	7	7	6	6	8	4	1
Vol avec violence sans arme (voie publique)	49	38	39	35	34	20	22	17	16	25	32	12
Vol avec violence sans arme (autre endroit public)	2	4	6	2	2	1	3	1	1	3	6	
Vol avec violence sans arme (endr. acces. au pub.)	15	4	11	10	8	11	11	11	16	14	7	6

**PH Autre**

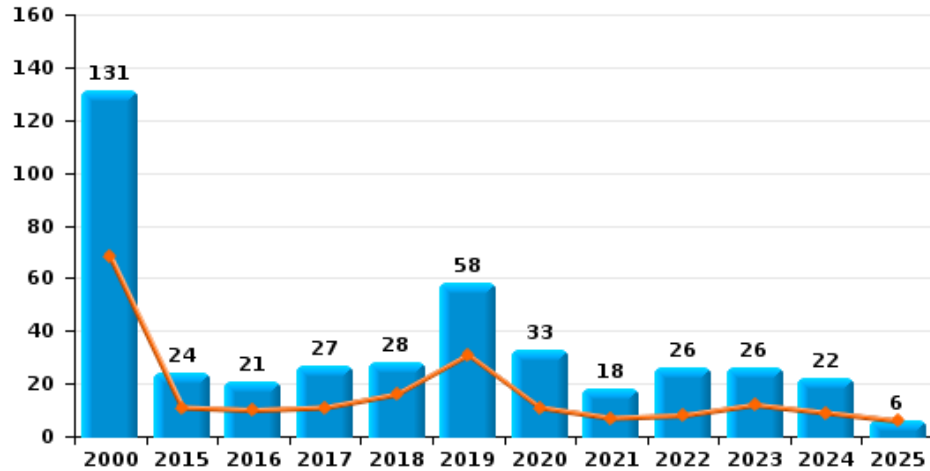
	2000	2015	2016	2017	2018	2019	2020	2021	2022	2023	2024	2025
Faux policiers	2	5	2	4		4	1	1	1	1	1	1
Terrorisme, extrémisme et radicalisme			1		1	1		1		1		1
Cyberharcèlement	11	8	6	13	14	13	5	13	21	13	13	7
Fraude à l'identité	16	26	21	18	12	20	21	22	18	17	18	9



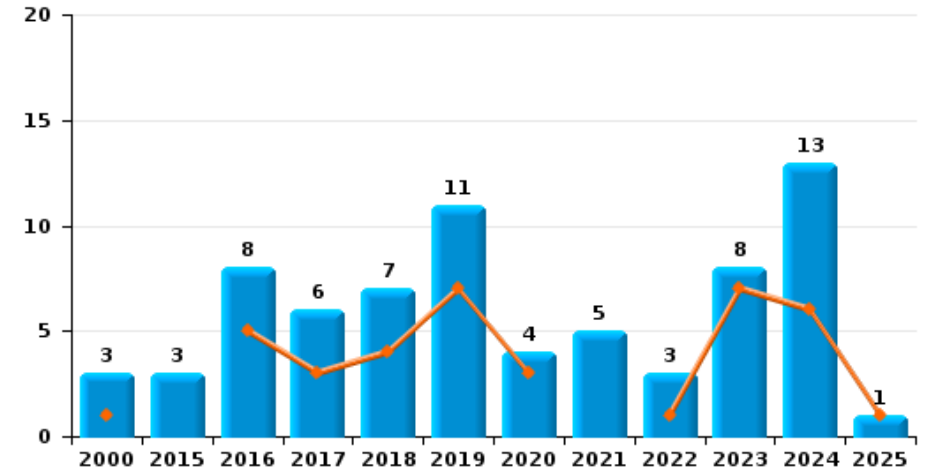
**Auderghem**

Année	<span style="color: blue;">■</span>
Semestre 1	<span style="color: orange;">■</span>

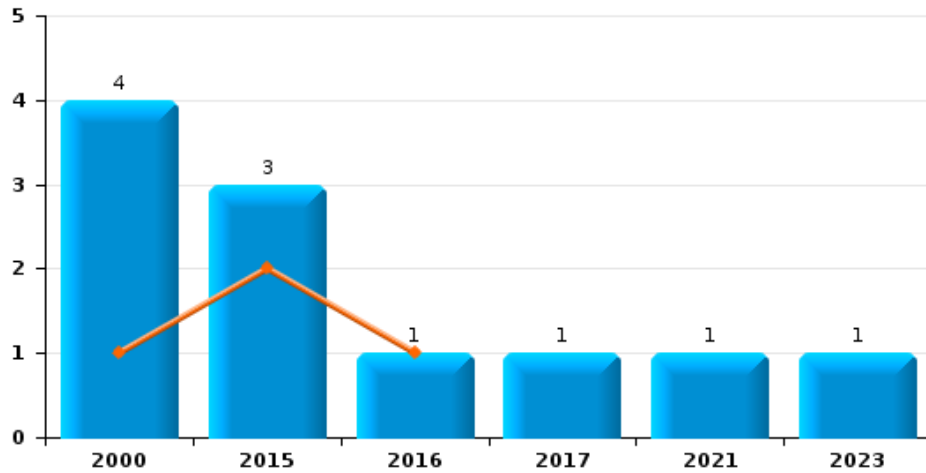
**Vol de voiture**



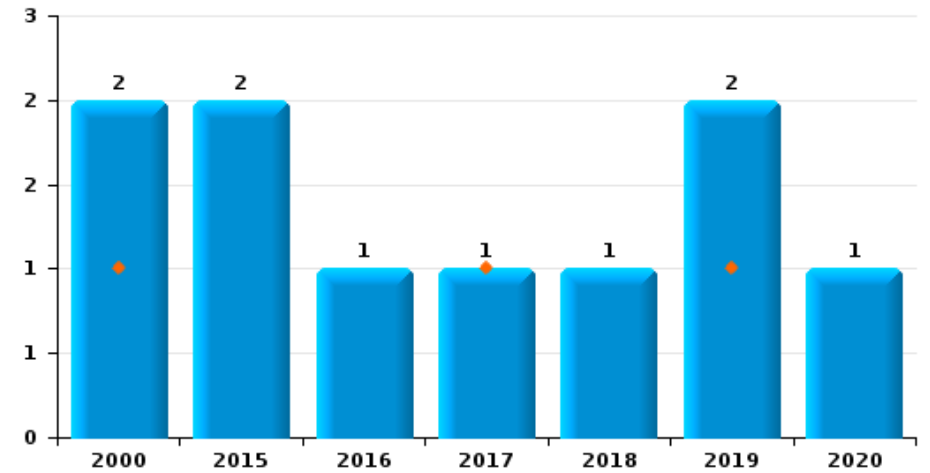
**Vol de moto**



**Carjacking**



**Vol dans les garages**

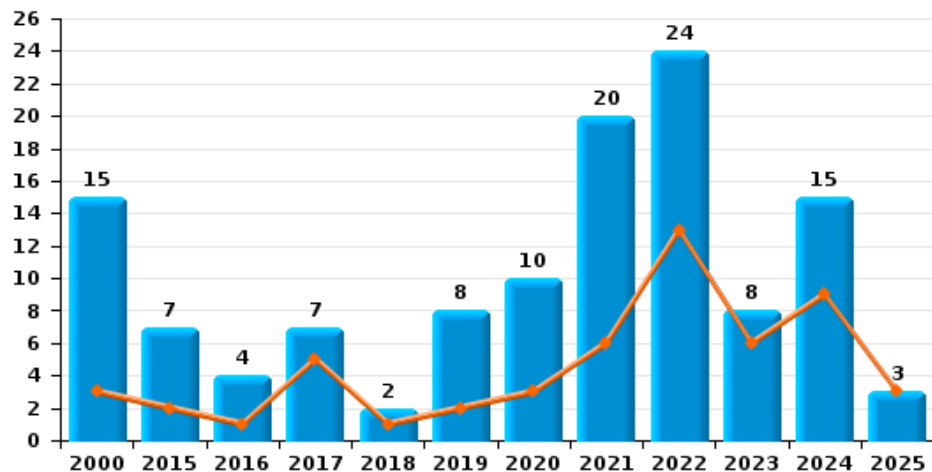




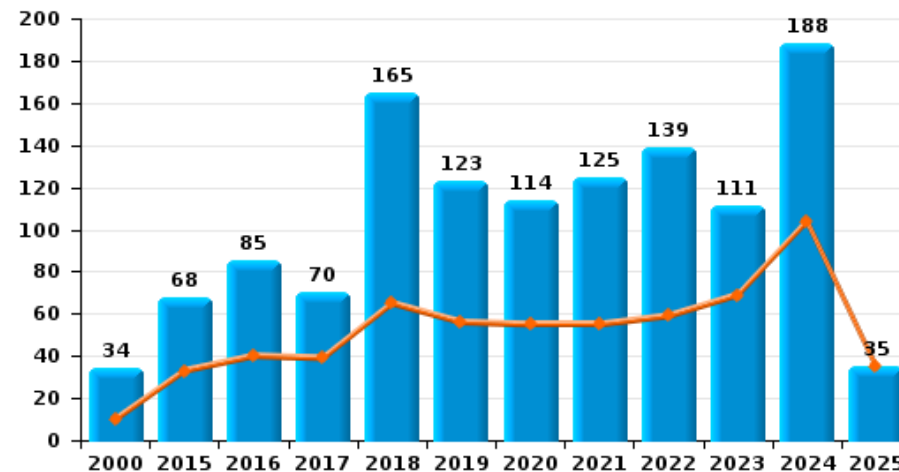
**Auderghem**

Année ■  
Semestre 1 ■

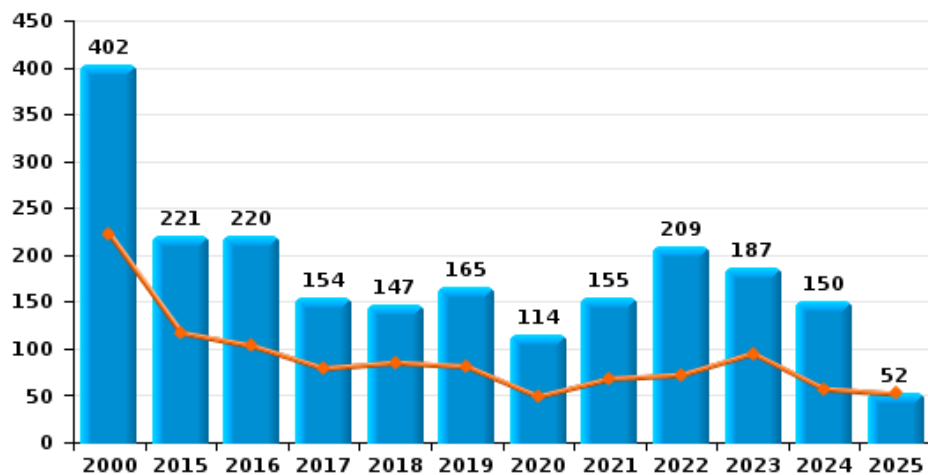
**Vol de vélomoteur**



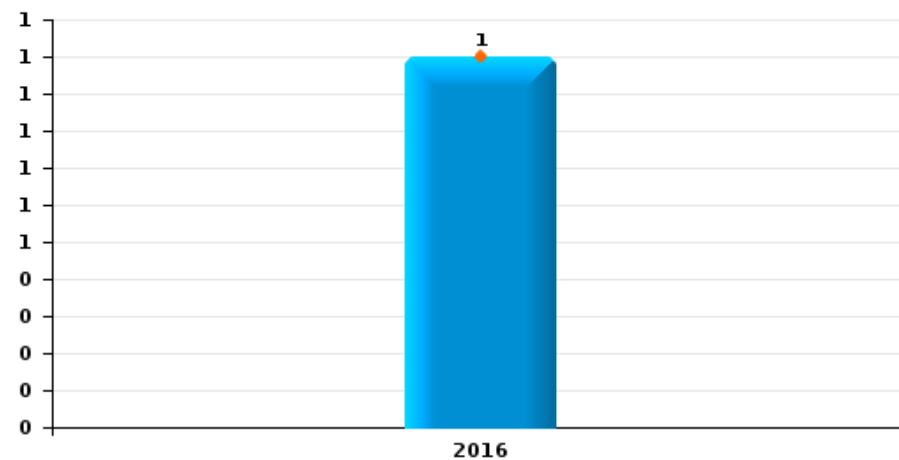
**Vol de vélo**



**Vol dans ou sur un véhicule**



**Sacjacking dans une voiture**

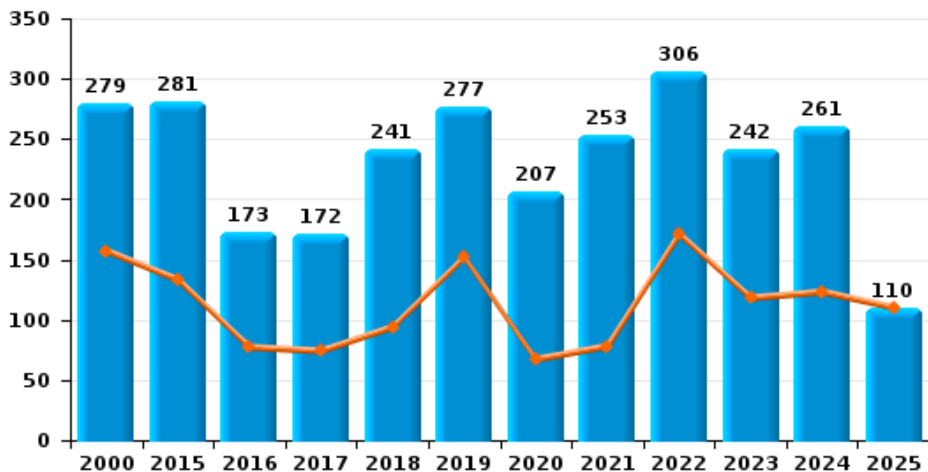




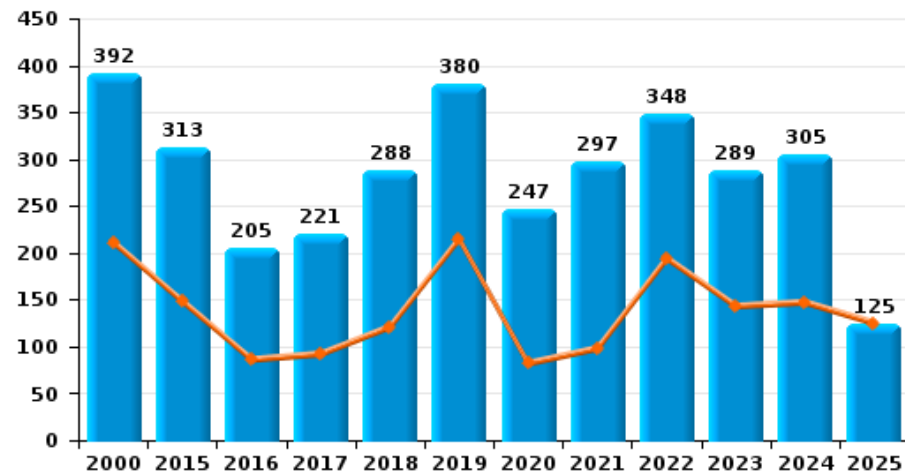
**Auderghem**

Année	<span style="color: blue;">■</span>
Semestre 1	<span style="color: orange;">■</span>

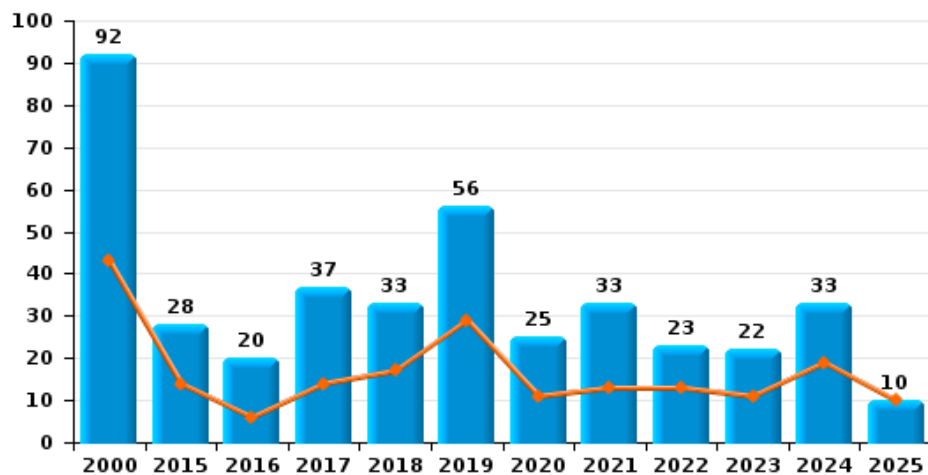
**Cambriolage dans habitation**



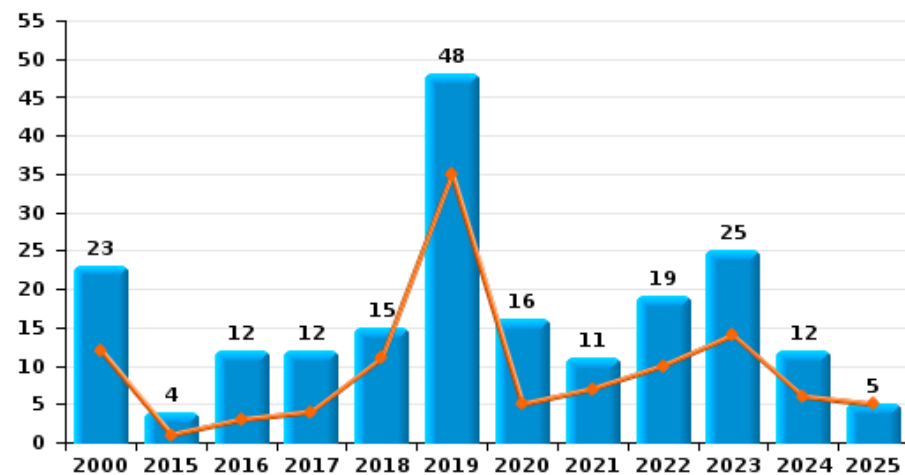
**Cambriolage dans bâtiment (total)**



**Cambriolage ds entreprise ou commerce**



**Cambriolage ds service public ou bâtiment administratif**

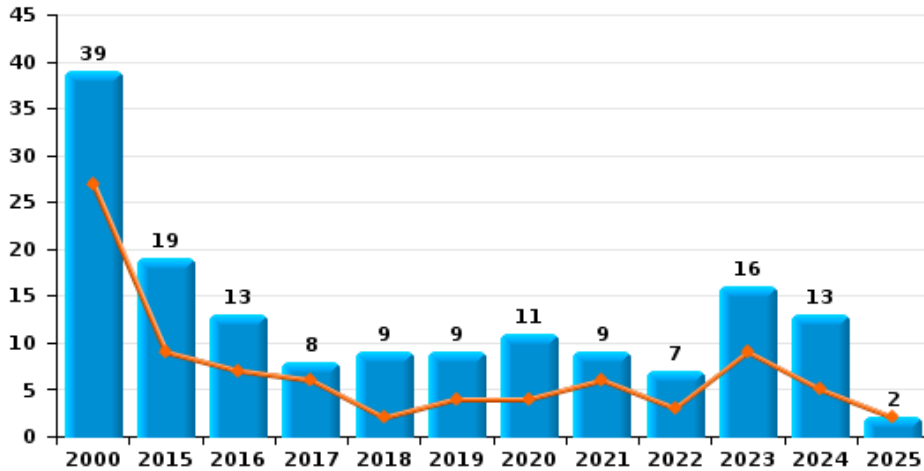




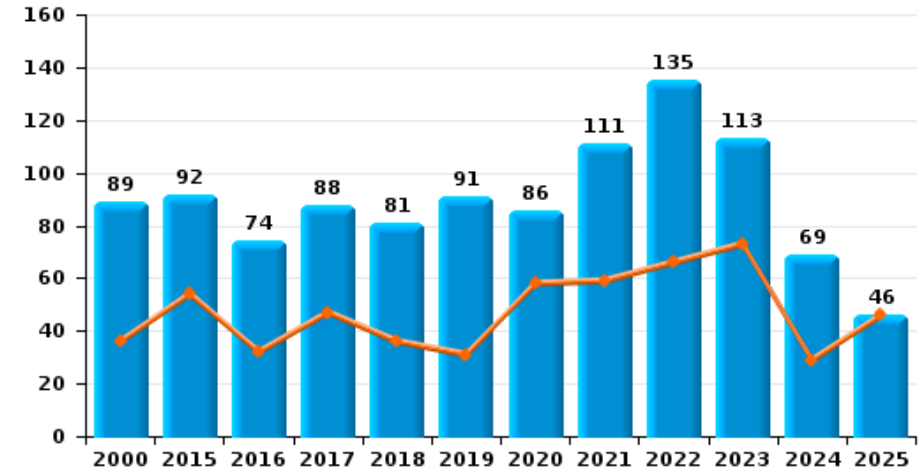
**Auderghem**

Année ■  
Semestre 1 ■

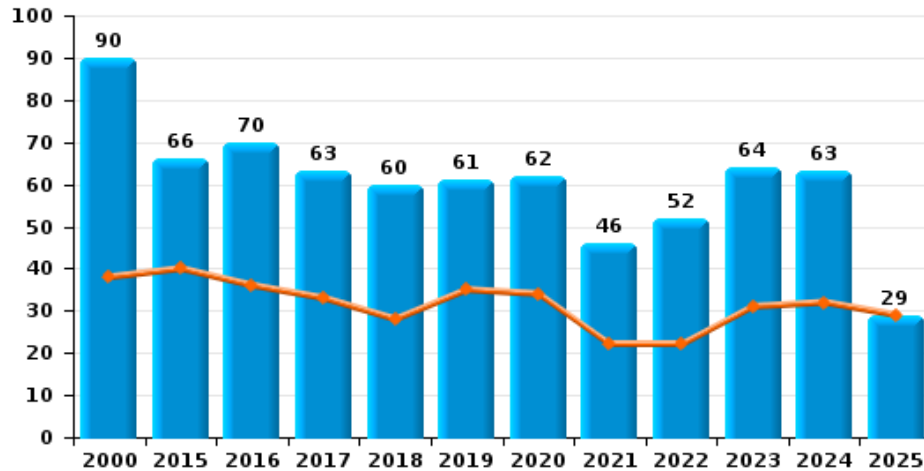
**Vol à main armée**



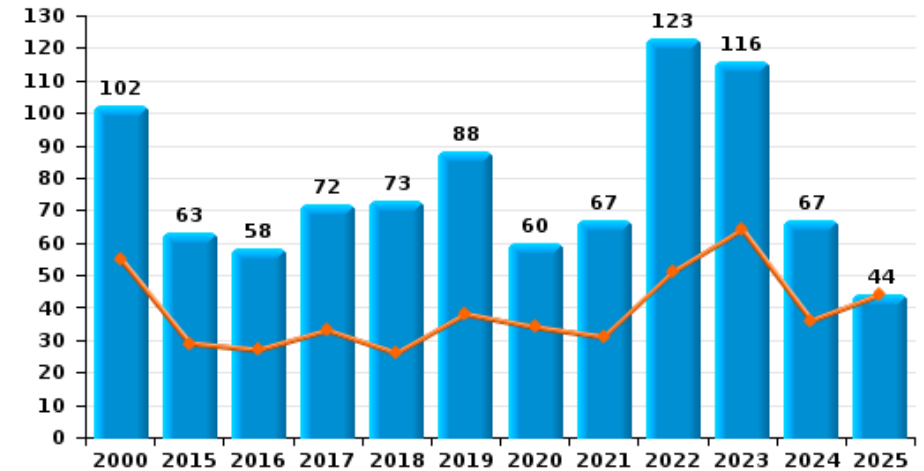
**Vol à l'étalage**



**Vol avec violence sans arme**

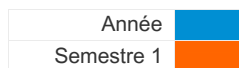


**Vol à la tire**

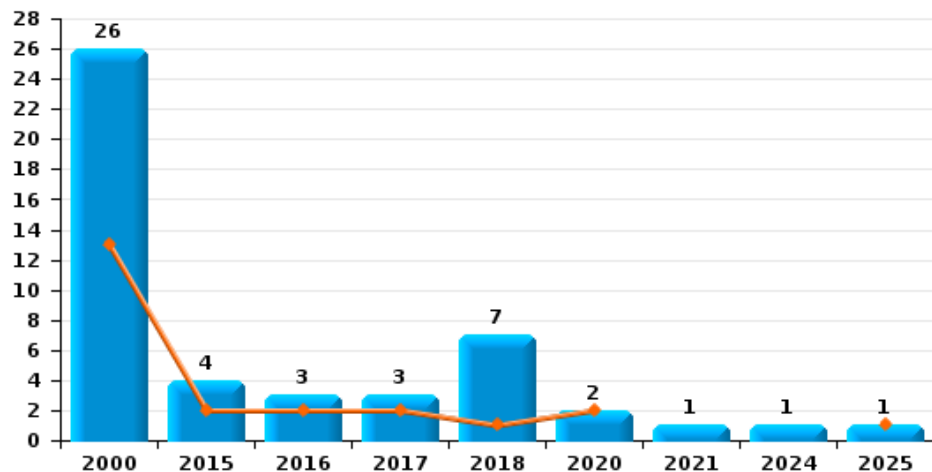




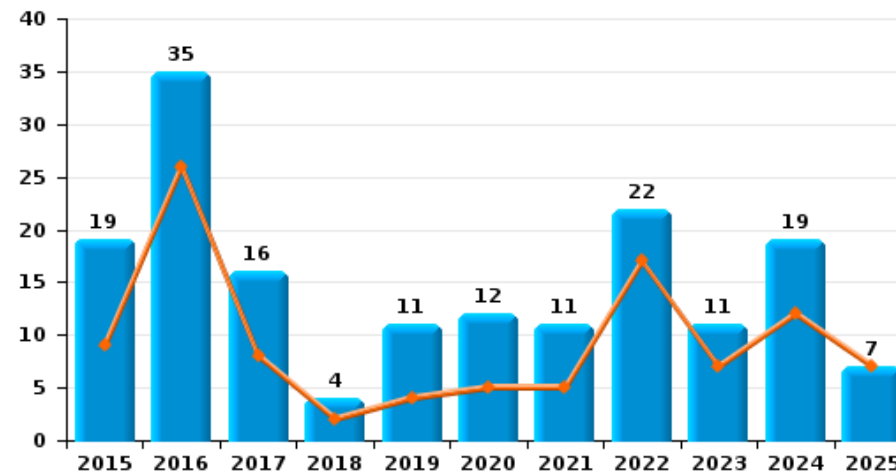
**Auderghem**



**Arrachage de sac à main**



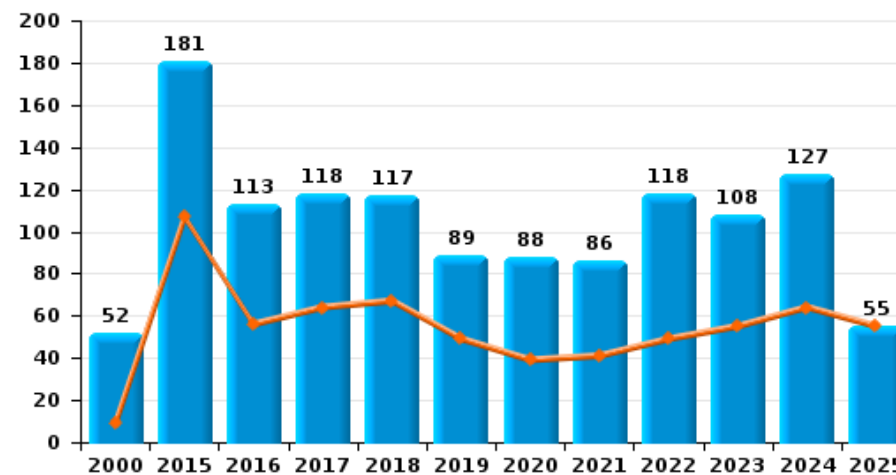
**Graffiti**



**Vol à l'arraché**



**Dégradation de voiture**





**Auderghem**

**FC Vol moyen de transport**

		2000	2015	2016	2017	2018	2019	2020	2021	2022	2023	2024	2025
Vol de voiture	Trim 1	31	4	4	8	6	14	10	4	2	5	1	4
	Trim 2	37	7	6	3	10	17	1	3	6	7	8	2
	Trim 3	34	10	3	8	5	12	11	5	6	6	3	
	Trim 4	29	3	8	8	7	15	11	6	12	8	10	
	<b>Total</b>	<b>131</b>	<b>24</b>	<b>21</b>	<b>27</b>	<b>28</b>	<b>58</b>	<b>33</b>	<b>18</b>	<b>26</b>	<b>26</b>	<b>22</b>	<b>6</b>
Vol de moto	Trim 1			3	1		4	1			2	2	1
	Trim 2	1		2	2	4	3	2		1	5	4	
	Trim 3	2	1	1	2	1	3	1	3	2		3	
	Trim 4		2	2	1	2	1		2		1	4	
	<b>Total</b>	<b>3</b>	<b>3</b>	<b>8</b>	<b>6</b>	<b>7</b>	<b>11</b>	<b>4</b>	<b>5</b>	<b>3</b>	<b>8</b>	<b>13</b>	<b>1</b>
Carjacking	Trim 1	1	1	1									
	Trim 2		1										
	Trim 3	1	1										
	Trim 4	2			1				1		1		
	<b>Total</b>	<b>4</b>	<b>3</b>	<b>1</b>	<b>1</b>				<b>1</b>		<b>1</b>		
Homejacking	Trim 2	1											
	Trim 3	1					1						
	<b>Total</b>	<b>2</b>					<b>1</b>						
Vol dans les garages	Trim 1				1								
	Trim 2	1					1						
	Trim 3		2										
	Trim 4	1		1		1	1	1					
	<b>Total</b>	<b>2</b>	<b>2</b>	<b>1</b>	<b>1</b>	<b>1</b>	<b>2</b>	<b>1</b>					



FC Vol moyen de transport

		2000	2015	2016	2017	2018	2019	2020	2021	2022	2023	2024	2025
Vol de vélomoteur	Trim 1	1	1		2			1	3	5	4	3	3
	Trim 2	2	1	1	3	1	2	2	3	8	2	6	
	Trim 3	3	4	1	2		3	4	7	6	2	3	
	Trim 4	9	1	2		1	3	3	7	5		3	
	<b>Total</b>	<b>15</b>	<b>7</b>	<b>4</b>	<b>7</b>	<b>2</b>	<b>8</b>	<b>10</b>	<b>20</b>	<b>24</b>	<b>8</b>	<b>15</b>	<b>3</b>
Vol de vélo	Trim 1	5	20	19	23	21	24	16	26	26	31	36	15
	Trim 2	5	13	21	16	44	32	39	29	33	38	68	20
	Trim 3	17	14	21	24	49	33	30	38	32	16	48	
	Trim 4	7	21	24	7	51	34	29	32	48	26	36	
	<b>Total</b>	<b>34</b>	<b>68</b>	<b>85</b>	<b>70</b>	<b>165</b>	<b>123</b>	<b>114</b>	<b>125</b>	<b>139</b>	<b>111</b>	<b>188</b>	<b>35</b>



FC Cambriolage

		2000	2015	2016	2017	2018	2019	2020	2021	2022	2023	2024	2025
Cambriolage dans habitation	Trim 1	81	74	54	41	56	74	47	37	123	75	67	60
	Trim 2	76	59	23	33	38	78	20	41	48	43	56	50
	Trim 3	55	58	30	31	48	41	62	65	67	57	51	
	Trim 4	67	90	66	67	99	84	78	110	68	67	87	
<b>Total</b>		<b>279</b>	<b>281</b>	<b>173</b>	<b>172</b>	<b>241</b>	<b>277</b>	<b>207</b>	<b>253</b>	<b>306</b>	<b>242</b>	<b>261</b>	<b>110</b>
Cambriolage ds entreprise ou commerce	Trim 1	28	8	4	6	10	20	6	10	9	6	11	2
	Trim 2	15	6	2	8	7	9	5	3	4	5	8	8
	Trim 3	19	6	3	12	4	11	6	11	4	3	9	
	Trim 4	30	8	11	11	12	16	8	9	6	8	5	
<b>Total</b>		<b>92</b>	<b>28</b>	<b>20</b>	<b>37</b>	<b>33</b>	<b>56</b>	<b>25</b>	<b>33</b>	<b>23</b>	<b>22</b>	<b>33</b>	<b>10</b>
Cambriolage ds service public ou bâtiment administ	Trim 1	5		3	3	8	22	3	6	5	7	3	2
	Trim 2	7	1		1	3	13	2	1	5	7	3	3
	Trim 3	2	1	7	2	2	3	5	2	7	5	5	
	Trim 4	9	2	2	6	2	10	6	2	2	6	1	
<b>Total</b>		<b>23</b>	<b>4</b>	<b>12</b>	<b>12</b>	<b>15</b>	<b>48</b>	<b>16</b>	<b>11</b>	<b>19</b>	<b>25</b>	<b>12</b>	<b>5</b>
Cambriolage dans bâtiment (total)	Trim 1	113	82	61	50	73	115	55	53	137	88	81	64
	Trim 2	98	66	25	42	48	100	27	45	57	55	66	61
	Trim 3	76	65	40	45	54	55	73	78	78	65	65	
	Trim 4	105	100	79	84	113	110	92	121	76	81	93	
<b>Total</b>		<b>392</b>	<b>313</b>	<b>205</b>	<b>221</b>	<b>288</b>	<b>380</b>	<b>247</b>	<b>297</b>	<b>348</b>	<b>289</b>	<b>305</b>	<b>125</b>



FC Vol autre

		2000	2015	2016	2017	2018	2019	2020	2021	2022	2023	2024	2025
Vol à main armée	Trim 1	16	4	5	5		2	2	2	3	7	2	
	Trim 2	11	5	2	1	2	2	2	4		2	3	2
	Trim 3	6	5	1	2	3	5	3	1	2	2	3	
	Trim 4	6	5	5		4		4	2	2	5	5	
	<b>Total</b>	<b>39</b>	<b>19</b>	<b>13</b>	<b>8</b>	<b>9</b>	<b>9</b>	<b>11</b>	<b>9</b>	<b>7</b>	<b>16</b>	<b>13</b>	<b>2</b>
Vol avec violence sans arme	Trim 1	22	18	21	19	15	21	17	9	14	18	17	9
	Trim 2	16	22	15	14	13	14	17	13	8	13	15	20
	Trim 3	22	12	19	11	9	9	12	12	13	14	17	
	Trim 4	30	14	15	19	23	17	16	12	17	19	14	
	<b>Total</b>	<b>90</b>	<b>66</b>	<b>70</b>	<b>63</b>	<b>60</b>	<b>61</b>	<b>62</b>	<b>46</b>	<b>52</b>	<b>64</b>	<b>63</b>	<b>29</b>
Vol dans ou sur un véhicule	Trim 1	113	56	56	43	36	49	37	36	29	52	26	26
	Trim 2	109	61	47	36	49	32	12	32	43	43	31	26
	Trim 3	99	46	46	31	25	44	32	42	52	49	46	
	Trim 4	81	58	71	44	37	40	33	45	85	43	47	
	<b>Total</b>	<b>402</b>	<b>221</b>	<b>220</b>	<b>154</b>	<b>147</b>	<b>165</b>	<b>114</b>	<b>155</b>	<b>209</b>	<b>187</b>	<b>150</b>	<b>52</b>
Sacjacking dans une voiture	Trim 2			1									
<b>Total</b>			<b>1</b>										
Vol d'armes et explosifs	Trim 1	3	1	1	2		1	2		1	2	1	
	Trim 2	1	2			2		1		1		2	
	Trim 3		3		2	1	1	3		1	1	1	
	Trim 4	1	2	3	1	2		2	4		1		
	<b>Total</b>	<b>5</b>	<b>8</b>	<b>4</b>	<b>5</b>	<b>5</b>	<b>2</b>	<b>8</b>	<b>4</b>	<b>3</b>	<b>4</b>	<b>4</b>	
Steaming	Trim 1		1										
	Trim 3				1								
	<b>Total</b>		<b>1</b>		<b>1</b>								



FC Vol autre

		2000	2015	2016	2017	2018	2019	2020	2021	2022	2023	2024	2025
Arrachage de sac à main	Trim 1	9	2	2	1	1		1					
	Trim 2	4			1			1					1
	Trim 3	4	1	1		3							
	Trim 4	9	1		1	3			1			1	
	<b>Total</b>	<b>26</b>	<b>4</b>	<b>3</b>	<b>3</b>	<b>7</b>		<b>2</b>	<b>1</b>			<b>1</b>	<b>1</b>
Vol à l'arraché	Trim 1	14	5	3	5	2	3	3	1	4	4	4	
	Trim 2	7	4	4	6	2	3	4	3	1	4	3	3
	Trim 3	9	2	2	5	3	2	3	2	2	10		
	Trim 4	18	3	3	6	6	7	3	5	5	2	3	
	<b>Total</b>	<b>48</b>	<b>14</b>	<b>12</b>	<b>22</b>	<b>13</b>	<b>15</b>	<b>13</b>	<b>11</b>	<b>12</b>	<b>20</b>	<b>10</b>	<b>3</b>
Vol à la tire	Trim 1	33	19	13	19	11	25	23	19	14	38	18	21
	Trim 2	22	10	14	14	15	13	11	12	37	26	18	23
	Trim 3	22	17	11	23	20	22	11	17	28	27	5	
	Trim 4	25	17	20	16	27	28	15	19	44	25	26	
	<b>Total</b>	<b>102</b>	<b>63</b>	<b>58</b>	<b>72</b>	<b>73</b>	<b>88</b>	<b>60</b>	<b>67</b>	<b>123</b>	<b>116</b>	<b>67</b>	<b>44</b>
Vol à l'étalage	Trim 1	16	33	15	31	16	18	36	29	42	35	18	32
	Trim 2	20	21	17	16	20	13	22	30	24	38	11	14
	Trim 3	19	18	23	20	26	29	17	25	23	22	20	
	Trim 4	34	20	19	21	19	31	11	27	46	18	20	
	<b>Total</b>	<b>89</b>	<b>92</b>	<b>74</b>	<b>88</b>	<b>81</b>	<b>91</b>	<b>86</b>	<b>111</b>	<b>135</b>	<b>113</b>	<b>69</b>	<b>46</b>
Vol par ruse	Trim 1	53	2	3	5	2	5	10	2	2	2	2	4
	Trim 2	40	2	2	6	2	1	1	1	4	5	3	3
	Trim 3	34	6	3	5	2	4	2	1	3	1	4	
	Trim 4	30	6	5	7	2	3	2	6	1	1	1	
	<b>Total</b>	<b>157</b>	<b>16</b>	<b>13</b>	<b>23</b>	<b>8</b>	<b>13</b>	<b>15</b>	<b>10</b>	<b>10</b>	<b>9</b>	<b>10</b>	<b>7</b>



FC Vol autre

		2000	2015	2016	2017	2018	2019	2020	2021	2022	2023	2024	2025
Vol de métaux	Trim 1	2				2	4		2		1	1	1
	Trim 2		1	1		1	1				1		
	Trim 3	1						1	4	1		1	
	Trim 4			1	2					2			
	<b>Total</b>	<b>3</b>	<b>1</b>	<b>2</b>	<b>2</b>	<b>3</b>	<b>5</b>	<b>1</b>	<b>6</b>	<b>3</b>	<b>2</b>	<b>2</b>	<b>1</b>
Vol sur les chantiers	Trim 1	1	2		3	7	2	2	1	1	3	1	
	Trim 2		1	3		5			1		4	2	
	Trim 3		2	1	4	3	1	1	1	1	1		
	Trim 4	5	3	3	4	2	1		3	1	1	1	
	<b>Total</b>	<b>6</b>	<b>8</b>	<b>7</b>	<b>11</b>	<b>17</b>	<b>4</b>	<b>3</b>	<b>6</b>	<b>3</b>	<b>9</b>	<b>4</b>	
Home-invasion	Trim 2		1								1		
	Trim 3											1	
	<b>Total</b>		<b>1</b>								<b>1</b>	<b>1</b>	
Vol d'animaux	Trim 1				1	1	1				1	1	
	Trim 2											1	
	Trim 3			1									
	Trim 4			1				3		1	1		
	<b>Total</b>		<b>2</b>	<b>1</b>	<b>1</b>	<b>1</b>	<b>1</b>	<b>3</b>		<b>1</b>	<b>2</b>	<b>2</b>	
Vol de cargaison	Trim 1								1				
	<b>Total</b>								<b>1</b>				



Criminalité ICT

		2000	2015	2016	2017	2018	2019	2020	2021	2022	2023	2024	2025
Fraude de cartes de paiements	Trim 1	1	7	9	7	4	10	17	9	16	12	6	5
	Trim 2	1	3	1	5	4	8	2	6	19	7	14	2
	Trim 3		8	4	6	9	7	7	21	19	20	12	
	Trim 4		7	5	10	10	11	7	5	22	10	8	
<b>Total</b>		<b>2</b>	<b>25</b>	<b>19</b>	<b>28</b>	<b>27</b>	<b>36</b>	<b>33</b>	<b>41</b>	<b>76</b>	<b>49</b>	<b>40</b>	<b>7</b>
Phishing	Trim 1										2		2
	Trim 2							1					2
	Trim 3											1	
	Trim 4			2	1			1			1	1	
<b>Total</b>				<b>2</b>	<b>1</b>			<b>2</b>			<b>3</b>	<b>2</b>	<b>4</b>
Ransomware	Trim 1					1	1						
	Trim 2						1						
	Trim 4						1						
	<b>Total</b>						<b>1</b>	<b>3</b>					
Shouldersurfing	Trim 1		1	1	1	1	2	1					
	Trim 2				2	1	4	1					
	Trim 3				1	5		1	1				
	Trim 4			1	2			1			1		
<b>Total</b>			<b>1</b>	<b>2</b>	<b>6</b>	<b>7</b>	<b>6</b>	<b>4</b>	<b>1</b>		<b>1</b>		
Skimming	Trim 1					1	1						
	Trim 3		1							1			
	Trim 4				1	1				2			
	<b>Total</b>			<b>1</b>		<b>1</b>	<b>2</b>	<b>1</b>			<b>3</b>		



FC Autre

		2000	2015	2016	2017	2018	2019	2020	2021	2022	2023	2024	2025
Violence contre les métiers d'intérêt général	Trim 1			1		4		1		3	1	3	
	Trim 2	1		1				1		2	1	3	
	Trim 3		1	2			2	2	2	3	2	1	
	Trim 4	1	1			2		1	2	2		2	
<b>Total</b>		<b>2</b>	<b>2</b>	<b>4</b>		<b>6</b>	<b>2</b>	<b>5</b>	<b>4</b>	<b>10</b>	<b>4</b>	<b>9</b>	
Viol collectif	Trim 1					1							
	Trim 2								1	1			
	Trim 3					1			1			1	
	Trim 4					1	1						
<b>Total</b>						<b>3</b>	<b>1</b>		<b>2</b>	<b>1</b>		<b>1</b>	
Graffiti	Trim 1		3	14	3	1	1	4	3	13	2	3	5
	Trim 2		6	12	5	1	3	1	2	4	5	9	2
	Trim 3		3	7	6	1	3	7	1	2		5	
	Trim 4		7	2	2	1	4		5	3	4	2	
<b>Total</b>			<b>19</b>	<b>35</b>	<b>16</b>	<b>4</b>	<b>11</b>	<b>12</b>	<b>11</b>	<b>22</b>	<b>11</b>	<b>19</b>	<b>7</b>
Dégradation de voiture	Trim 1	2	35	24	26	41	19	23	12	22	28	24	26
	Trim 2	7	72	32	38	26	30	16	29	27	27	40	29
	Trim 3	13	33	17	25	27	17	26	19	45	29	29	
	Trim 4	30	41	40	29	23	23	23	26	24	24	34	
<b>Total</b>		<b>52</b>	<b>181</b>	<b>113</b>	<b>118</b>	<b>117</b>	<b>89</b>	<b>88</b>	<b>86</b>	<b>118</b>	<b>108</b>	<b>127</b>	<b>55</b>
Rixe au couteau	Trim 1	1			1		1					1	
	Trim 2					1			2				
	Trim 3	1				1							
	Trim 4	1				1							
<b>Total</b>		<b>3</b>			<b>1</b>	<b>3</b>	<b>1</b>		<b>2</b>			<b>1</b>	



PH Violence intrafamiliale (VIF)

		2000	2015	2016	2017	2018	2019	2020	2021	2022	2023	2024	2025
VIF: physique, dans le couple	Trim 1	10	10	18	15	8	13	13	12	11	11	15	8
	Trim 2	3	15	11	14	7	12	13	16	17	14	8	12
	Trim 3	1	15	20	9	10	9	12	11	10	11	15	
	Trim 4	6	15	7	10	7	15	7	12	14	16	14	
	<b>Total</b>	<b>20</b>	<b>55</b>	<b>56</b>	<b>48</b>	<b>32</b>	<b>49</b>	<b>45</b>	<b>51</b>	<b>52</b>	<b>52</b>	<b>52</b>	<b>20</b>
VIF: physique, envers des descendants	Trim 1	2	2	3	4	4	1	1	1	2		6	5
	Trim 2		7	1		3	1	2	3	3	3	2	2
	Trim 3		3	2	2		4	1	2	5	2	3	
	Trim 4		1		3	2		2	3	1	4	6	
	<b>Total</b>	<b>2</b>	<b>13</b>	<b>6</b>	<b>9</b>	<b>9</b>	<b>6</b>	<b>6</b>	<b>9</b>	<b>11</b>	<b>9</b>	<b>17</b>	<b>7</b>
VIF: physique, envers d'autres membres	Trim 1	9	3	2	2	3	2	4	2	1	2	3	1
	Trim 2	4	1	1	4	4	4	3	4	3	2	3	5
	Trim 3	7	2	6	2		6	4	1	1	3	1	
	Trim 4	8		3	2	3	1		1	2	4	3	
	<b>Total</b>	<b>28</b>	<b>6</b>	<b>12</b>	<b>10</b>	<b>10</b>	<b>13</b>	<b>11</b>	<b>8</b>	<b>7</b>	<b>11</b>	<b>10</b>	<b>6</b>
VIF: sexuelle, dans le couple	Trim 1											1	2
	Trim 2			1					1				
	Trim 3								1				
	Trim 4											1	
	<b>Total</b>			<b>1</b>					<b>2</b>			<b>2</b>	<b>2</b>
VIF: sexuelle, envers des descendants	Trim 1						1			1			
	Trim 2		2			1			1				
	Trim 3			1									
	Trim 4	2	1	1									
	<b>Total</b>	<b>2</b>	<b>3</b>	<b>2</b>		<b>1</b>	<b>1</b>		<b>1</b>	<b>1</b>			



PH Violence intrafamiliale (VIF)

		2000	2015	2016	2017	2018	2019	2020	2021	2022	2023	2024	2025
VIF: psychique, dans le couple	Trim 1	9	3	11	12	8	2	7	4	4	7	12	7
	Trim 2	10	3	9	7	4	5	9	10	5	6	8	17
	Trim 3	5	5	7	6	4	8	3	9	10	8	8	
	Trim 4	13	4	7	6	2	13	7	4	9	12	10	
	<b>Total</b>	<b>37</b>	<b>15</b>	<b>34</b>	<b>31</b>	<b>18</b>	<b>28</b>	<b>26</b>	<b>27</b>	<b>28</b>	<b>33</b>	<b>38</b>	<b>24</b>
VIF: psychique, envers des descendants	Trim 1			1				1					
	Trim 2									1			1
	Trim 3		1	1								1	
	Trim 4				1		1		1	1			
	<b>Total</b>		<b>1</b>	<b>2</b>		<b>1</b>		<b>2</b>		<b>2</b>	<b>1</b>	<b>1</b>	<b>1</b>
VIF: psychique, envers d'autres membres	Trim 1							1					
	Trim 2			1		1				3		1	2
	Trim 3			3							1	1	
	Trim 4				2			1	1	1	3	1	
	<b>Total</b>			<b>4</b>	<b>2</b>	<b>1</b>		<b>1</b>	<b>1</b>	<b>4</b>	<b>4</b>	<b>3</b>	<b>2</b>
VIF: économique, dans le couple	Trim 1							1		1		1	1
	Trim 2			1		1		2	1			1	
	Trim 3		1					1	2	1		1	
	Trim 4									1			
	<b>Total</b>		<b>1</b>	<b>1</b>		<b>1</b>		<b>4</b>	<b>3</b>	<b>3</b>		<b>3</b>	<b>1</b>
VIF: économique, envers des descendants	Trim 1											1	
	Trim 2	2									1		
	Trim 3									1			
	Trim 4	1											
	<b>Total</b>	<b>3</b>								<b>1</b>	<b>1</b>	<b>1</b>	



PH Violence intrafamiliale (VIF)

		2000	2015	2016	2017	2018	2019	2020	2021	2022	2023	2024	2025
VIF: économique, envers d'autres membres	Trim 1	12					1			1		1	
	Trim 2	6	1	1	2								
	Trim 3	12				1	2			2		3	
	Trim 4	13			1					1	1		
<b>Total</b>		<b>43</b>	<b>1</b>	<b>1</b>	<b>3</b>	<b>1</b>	<b>3</b>			<b>4</b>	<b>1</b>	<b>4</b>	



PH Hormones et dopage

		2000	2015	2016	2017	2018	2019	2020	2021	2022	2023	2024	2025
Dopage humain	Trim 1						1	1					
	Trim 2			1		1							
	Trim 3				1								
	Trim 4				1	1							
Total				1	2	2	1	1					
Engraissement illégal	Trim 1				1								
	Total				1								



PH Drogues

		2000	2015	2016	2017	2018	2019	2020	2021	2022	2023	2024	2025
Vente de cocaïne	Trim 1				2				1		4		1
	Trim 2			2							3		
	Trim 3									1			
	Trim 4			1				1	2			1	
Total				3	2				2	3	7	1	1
Import-export de drogues synthétiques	Trim 3					1							
Total						1							
Vente de drogues synthétiques	Trim 2										1		
	Trim 3							1					
Total								1		1			
Production de cannabis (culture)	Trim 1		1	1			1						1
	Trim 2		1	1				1			1	1	
	Trim 3							1					
	Trim 4						1			1			
Total			2	2			2	2		1	1	1	1
Import-export de cannabis en grande quantité	Trim 2								1				
	Trim 3		1										
Total			1						1				
Vente de cannabis en grande quantité	Trim 2								1			1	
	Trim 4						1						
Total							1		1			1	
Vente-traffic d héroïne	Trim 1				1								
	Trim 2		1								1		
Total			1	1							1		



PH Trafic d'armes

		2000	2015	2016	2017	2018	2019	2020	2021	2022	2023	2024	2025
Commerce et production d'arme à feu et mun.	Trim 1					2							
	Trim 4				1								
	<b>Total</b>				<b>1</b>	<b>2</b>							
Commerce et production d'arme non à feu	Trim 1				1								
	Trim 4												
	<b>Total</b>				<b>1</b>								



PH Traite des êtres humains

		2000	2015	2016	2017	2018	2019	2020	2021	2022	2023	2024	2025
TEH - exploitation économique	Trim 1								1				
	Trim 2			1									
	Trim 3								1				
	Trim 4				1								
<b>Total</b>				<b>1</b>	<b>1</b>				<b>2</b>				
TEH - exploitation sexuelle	Trim 3	1					1					1	
	Trim 4										2	1	
	<b>Total</b>	<b>1</b>					<b>1</b>				<b>2</b>	<b>2</b>	



PH Violence dans l'espace public

		2000	2015	2016	2017	2018	2019	2020	2021	2022	2023	2024	2025
Violence physique (transport public)	Trim 1	4	3	1	1	2	4	2	1	1	4	4	1
	Trim 2	4	2		2	4			4	3	2	3	4
	Trim 3	2	1				1	3	3	1	1	2	
	Trim 4	3	3		3	2	1	2	4	5	3	1	
	<b>Total</b>	<b>13</b>	<b>9</b>	<b>1</b>	<b>6</b>	<b>8</b>	<b>6</b>	<b>7</b>	<b>12</b>	<b>10</b>	<b>10</b>	<b>10</b>	<b>5</b>
Violence physique (voie publique)	Trim 1	17	6	19	16	15	10	15	9	14	22	22	16
	Trim 2	11	16	13	19	19	12	14	22	21	14	24	19
	Trim 3	15	14	12	13	21	14	13	14	19	12	13	
	Trim 4	11	9	14	15	15	16	12	17	17	15	13	
	<b>Total</b>	<b>54</b>	<b>45</b>	<b>58</b>	<b>63</b>	<b>70</b>	<b>52</b>	<b>54</b>	<b>62</b>	<b>71</b>	<b>63</b>	<b>72</b>	<b>35</b>
Violence physique (autre endroit public)	Trim 1	2		1			1						1
	Trim 2		3	2	1		1		1				2
	Trim 3	1			1		1	1		1	1		
	Trim 4	3	1					1		1	3		
	<b>Total</b>	<b>6</b>	<b>4</b>	<b>3</b>	<b>2</b>		<b>3</b>	<b>2</b>	<b>1</b>	<b>2</b>	<b>4</b>		<b>3</b>
Violence physique (endroit accessible au public)	Trim 1	10	11	5	10	5	7	7	6	6	6	4	5
	Trim 2	6	5	2	6	1	1	3	4	5	10	7	8
	Trim 3	5	7	6	3	9	2	7	9	7	9	5	
	Trim 4	10	5	2	5	9	3	3	7	5	7	10	
	<b>Total</b>	<b>31</b>	<b>28</b>	<b>15</b>	<b>24</b>	<b>24</b>	<b>13</b>	<b>20</b>	<b>26</b>	<b>23</b>	<b>32</b>	<b>26</b>	<b>13</b>
Violence sexuelle (transport public)	Trim 1		2			1					2		
	Trim 2	1								1	1	2	1
	Trim 3				1		2	1					
	Trim 4	2			1				1				
	<b>Total</b>	<b>3</b>	<b>2</b>		<b>2</b>	<b>1</b>	<b>2</b>	<b>1</b>	<b>1</b>	<b>1</b>	<b>3</b>	<b>2</b>	<b>1</b>



PH Violence dans l'espace public

		2000	2015	2016	2017	2018	2019	2020	2021	2022	2023	2024	2025
Violence sexuelle (voie publique)	Trim 1	1		3				4		3	2		2
	Trim 2	1	2		1	2	3	4	5	2	4	1	2
	Trim 3	4		3	2			1		1		2	
	Trim 4	3	2		1	2	1	1	1	2	4	2	
	<b>Total</b>	<b>9</b>	<b>4</b>	<b>6</b>	<b>4</b>	<b>4</b>	<b>4</b>	<b>10</b>	<b>6</b>	<b>8</b>	<b>10</b>	<b>5</b>	<b>4</b>
Violence sexuelle (autre endroit public)	Trim 1	2							1				
	Trim 2	1	1					2			1		2
	Trim 3	4		1	1		1		1	1			
	Trim 4		1	1			1	1	1			2	
	<b>Total</b>	<b>7</b>	<b>2</b>	<b>2</b>	<b>1</b>		<b>2</b>	<b>3</b>	<b>3</b>	<b>1</b>	<b>1</b>	<b>2</b>	<b>2</b>
Violence sexuelle (endroit accessible au public)	Trim 1	1					2		2	1		1	1
	Trim 2	1	1	1		3			2	3	1	1	
	Trim 3	1			1		1	1		1		4	
	Trim 4	3		1					2		2	3	
	<b>Total</b>	<b>6</b>	<b>1</b>	<b>2</b>	<b>1</b>	<b>3</b>	<b>3</b>	<b>1</b>	<b>6</b>	<b>5</b>	<b>3</b>	<b>9</b>	<b>1</b>
Violence psychique (transport public)	Trim 1		3	1	1	2	3			1	1	2	2
	Trim 2	2	3		1	4			4		1	2	1
	Trim 3	2	1				1	3				1	
	Trim 4	8	3	2	2	1	1	2			4		
	<b>Total</b>	<b>12</b>	<b>10</b>	<b>3</b>	<b>4</b>	<b>7</b>	<b>5</b>	<b>5</b>	<b>4</b>	<b>1</b>	<b>6</b>	<b>5</b>	<b>3</b>
Violence psychique (voie publique)	Trim 1	17	8	13	13	14	6	12	20	18	13	9	14
	Trim 2	18	13	15	7	16	6	13	18	15	13	17	18
	Trim 3	21	7	21	12	16	10	22	12	18	13	15	
	Trim 4	21	6	7	19	6	13	19	3	14	13	20	
	<b>Total</b>	<b>77</b>	<b>34</b>	<b>56</b>	<b>51</b>	<b>52</b>	<b>35</b>	<b>66</b>	<b>53</b>	<b>65</b>	<b>52</b>	<b>61</b>	<b>32</b>



PH Violence dans l'espace public

		2000	2015	2016	2017	2018	2019	2020	2021	2022	2023	2024	2025
Violence psychique (autre endroit public)	Trim 1	2	2		1			2	1	2	1	3	1
	Trim 2	1	2	1		1	1	1					2
	Trim 3	3		2	2	2	1		1	1	1		
	Trim 4	1		1		1	1	1		1	1	2	
	<b>Total</b>	<b>7</b>	<b>4</b>	<b>4</b>	<b>3</b>	<b>4</b>	<b>3</b>	<b>4</b>	<b>2</b>	<b>4</b>	<b>3</b>	<b>5</b>	<b>3</b>
Violence psychique (endroit accessible au public)	Trim 1	15	3	10	7	7	7	8	9	10	12	5	8
	Trim 2	5	7	7	12	5	6	5	6	1	9	9	9
	Trim 3	13	6	4	10	4	3	9	8	6	6	8	
	Trim 4	18	2	5	11	13	10	6	7	5	8	5	
	<b>Total</b>	<b>51</b>	<b>18</b>	<b>26</b>	<b>40</b>	<b>29</b>	<b>26</b>	<b>28</b>	<b>30</b>	<b>22</b>	<b>35</b>	<b>27</b>	<b>17</b>
Vol à main armée (transport public)	Trim 1	3	1		2		1						
	Trim 2												1
	Trim 3	1						1		1			
	Trim 4	2	1	1									
	<b>Total</b>	<b>6</b>	<b>2</b>	<b>1</b>	<b>2</b>		<b>1</b>	<b>1</b>		<b>1</b>			<b>1</b>
Vol à main armée (voie publique)	Trim 1	6	2	4	2		1	1	1	3	2	2	
	Trim 2	3	1	2		1		1	4			2	1
	Trim 3			1			2	1			2	2	
	Trim 4	3	2	3				1		2	3	3	
	<b>Total</b>	<b>12</b>	<b>5</b>	<b>10</b>	<b>2</b>	<b>1</b>	<b>3</b>	<b>4</b>	<b>5</b>	<b>5</b>	<b>7</b>	<b>9</b>	<b>1</b>
Vol à main armée (autre endroit public)	Trim 1	1							1				
	Trim 2	2	1										
	Trim 3				1	1						1	
	Trim 4					1		1					
	<b>Total</b>	<b>3</b>	<b>1</b>		<b>1</b>	<b>2</b>		<b>1</b>	<b>1</b>			<b>1</b>	



PH Violence dans l'espace public

		2000	2015	2016	2017	2018	2019	2020	2021	2022	2023	2024	2025
Vol à main armée (endroit accessible au public)	Trim 1	4	1	1				1			2		
	Trim 2	4	3				1	1					
	Trim 3	4	1				1	1					
	Trim 4	1	2	1		2		2	1		2	2	
	<b>Total</b>	<b>13</b>	<b>7</b>	<b>2</b>		<b>2</b>	<b>2</b>	<b>5</b>	<b>1</b>		<b>4</b>	<b>2</b>	
Vol avec violence sans arme (transport public)	Trim 1	6	2	3	2	3	4	3		3	3	4	1
	Trim 2		2	3	2			1		1	3		
	Trim 3	2			2	1	2	1	3	1	2		
	Trim 4	3		1		1	1	2	3	1			
	<b>Total</b>	<b>11</b>	<b>4</b>	<b>7</b>	<b>6</b>	<b>5</b>	<b>7</b>	<b>7</b>	<b>6</b>	<b>6</b>	<b>8</b>	<b>4</b>	<b>1</b>
Vol avec violence sans arme (voie publique)	Trim 1	12	8	11	11	10	4	4	3	4	4	9	1
	Trim 2	8	14	11	7	7	4	8	5	2	3	8	11
	Trim 3	13	8	10	6	4	4	4	5	2	7	7	
	Trim 4	16	8	7	11	13	8	6	4	8	11	8	
	<b>Total</b>	<b>49</b>	<b>38</b>	<b>39</b>	<b>35</b>	<b>34</b>	<b>20</b>	<b>22</b>	<b>17</b>	<b>16</b>	<b>25</b>	<b>32</b>	<b>12</b>
Vol avec violence sans arme (autre endroit public)	Trim 1		1	3				1					
	Trim 2		3			2		1			2	2	
	Trim 3			2				1		1	1	3	
	Trim 4	2		1	2		1		1			1	
	<b>Total</b>	<b>2</b>	<b>4</b>	<b>6</b>	<b>2</b>	<b>2</b>	<b>1</b>	<b>3</b>	<b>1</b>	<b>1</b>	<b>3</b>	<b>6</b>	
Vol avec violence sans arme (endr. acces. au pub.)	Trim 1	2	1	2	3	1	5	4	3	5	7	1	3
	Trim 2	4	1	1	3	3	3	2	4	2	3	2	3
	Trim 3	3		3	1	2	1	4	2	4	2	3	
	Trim 4	6	2	5	3	2	2	1	2	5	2	1	
	<b>Total</b>	<b>15</b>	<b>4</b>	<b>11</b>	<b>10</b>	<b>8</b>	<b>11</b>	<b>11</b>	<b>11</b>	<b>11</b>	<b>16</b>	<b>14</b>	<b>7</b>



PH Autre

		2000	2015	2016	2017	2018	2019	2020	2021	2022	2023	2024	2025
Faux policiers	Trim 1	1	1	1				1		1	1		1
	Trim 2			1			1					1	
	Trim 3		3		1		1						
	Trim 4	1	1		3		2		1				
<b>Total</b>		<b>2</b>	<b>5</b>	<b>2</b>	<b>4</b>		<b>4</b>	<b>1</b>	<b>1</b>	<b>1</b>	<b>1</b>	<b>1</b>	<b>1</b>
Terrorisme, extrémisme et radicalisme	Trim 1						1						1
	Trim 2				1				1				
	Trim 3			1									
	Trim 4										1		
<b>Total</b>				<b>1</b>		<b>1</b>	<b>1</b>		<b>1</b>		<b>1</b>		<b>1</b>
Cyberharcèlement	Trim 1	2	1			7	3	2	7		3	3	7
	Trim 2	3	1	4	3	2	5	2	2	7	1	1	
	Trim 3	2	3	2	3	3	4	1	1	8	2	4	
	Trim 4	4	3		7	2	1		3	6	7	5	
<b>Total</b>		<b>11</b>	<b>8</b>	<b>6</b>	<b>13</b>	<b>14</b>	<b>13</b>	<b>5</b>	<b>13</b>	<b>21</b>	<b>13</b>	<b>13</b>	<b>7</b>
Fraude à l'identité	Trim 1	4	6	7	4	2	4	7	6	4	6	6	5
	Trim 2	3	8	5	3	6	5	4	8	5	3	7	4
	Trim 3	3	5	3	5	2	4	7	4	7	5	2	
	Trim 4	6	7	6	6	2	7	3	4	2	3	3	
<b>Total</b>		<b>16</b>	<b>26</b>	<b>21</b>	<b>18</b>	<b>12</b>	<b>20</b>	<b>21</b>	<b>22</b>	<b>18</b>	<b>17</b>	<b>18</b>	<b>9</b>



**Auderghem**

**2024**

**FC Vol moyen de transport**

	Jan	Fév	Mar	Avr	Mai	Juin	Juil	Août	Sep	Oct	Nov	Déc	Total
Vol de voiture	1			5	1	2	2		1	5	4	1	22
Vol de moto	1	1			1	3	1	1	1	1	1	2	13
Vol de vélomoteur	1	1	1	1	3	2	1	2		2		1	15
Vol de vélo	14	6	16	21	28	19	20	11	17	15	13	8	188

**FC Cambriolage**

	Jan	Fév	Mar	Avr	Mai	Juin	Juil	Août	Sep	Oct	Nov	Déc	Total
Cambriolage dans habitation	28	23	16	16	22	18	14	20	17	18	33	36	261
Cambriolage ds entreprise ou commerce	5	6			8		3	2	4		3	2	33
Cambriolage ds service public ou bâtiment administ	1	1	1	1		2	3	2		1			12
Cambriolage dans bâtiment (total)	34	30	17	17	29	20	20	24	21	19	36	38	305



**FC Vol autre**

	Jan	Fév	Mar	Avr	Mai	Juin	Juil	Août	Sep	Oct	Nov	Déc	Total
Vol à main armée		2		1	2			2	1	2	2	1	13
Vol avec violence sans arme	4	5	8	5	6	4	2	9	6	3	8	3	63
Vol dans ou sur un véhicule	12	5	9	10	13	8	20	12	14	19	18	10	150
Vol d'armes et explosifs		1		1		1			1				4
Arrachage de sac à main										1			1
Vol à l'arraché	1	1	2	1		2				2		1	10
Vol à la tire	5	4	9	6	4	8	1	1	3	10	10	6	67
Vol à l'étalage	5	6	7	5	2	4	7	8	5	8	7	5	69
Vol par ruse	1	1		1	2			4		1			10
Vol de métaux			1					1					2
Vol sur les chantiers	1			2						1			4
Home-invasion									1				1
Vol d'animaux	1				1								2

**Criminalité ICT**

	Jan	Fév	Mar	Avr	Mai	Juin	Juil	Août	Sep	Oct	Nov	Déc	Total
Fraude de cartes de paiements	3	1	2	5	7	2	3	4	5	4	2	2	40
Phishing								1		1			2

**FC Autre**

	Jan	Fév	Mar	Avr	Mai	Juin	Juil	Août	Sep	Oct	Nov	Déc	Total
Violence contre les métiers d'intérêt général		1	2	2		1			1		2		9
Viol collectif							1						1
Graffiti		3		1	7	1	3	2		1	1		19
Dégradation de voiture	6	12	6	13	7	20	5	9	15	5	16	13	127
Rixe au couteau	1												1



### PH Violence intrafamiliale (VIF)

	Jan	Fév	Mar	Avr	Mai	Juin	Juil	Août	Sep	Oct	Nov	Déc	Total
VIF: physique, dans le couple	7	7	1	2	2	4	6	7	2	6	3	5	52
VIF: physique, envers des descendants	1	2	3	1		1	2		1	1	5		17
VIF: physique, envers d'autres membres		2	1	1	2			1		1	1	1	10
VIF: sexuelle, dans le couple	1											1	2
VIF: psychique, dans le couple	3	6	3	6	1	1	5	2	1	4	3	3	38
VIF: psychique, envers des descendants							1						1
VIF: psychique, envers d'autres membres						1	1			1			3
VIF: économique, dans le couple	1			1				1					3
VIF: économique, envers des descendants	1												1
VIF: économique, envers d'autres membres	1						1	2					4

### PH Drogues

	Juin	Déc	Total
Vente de cocaïne		1	1
Production de cannabis (culture)	1		1
Vente de cannabis en grande quantité	1		1

### PH Traite des êtres humains

	Août	Déc	Total
TEH - exploitation sexuelle	1	1	2



**PH Violence dans l'espace public**

	Jan	Fév	Mar	Avr	Mai	Juin	Juil	Août	Sep	Oct	Nov	Déc	Total
Violence physique (transport public)	1		3	3			1		1	1			10
Violence physique (voie publique)	4	11	7	9	3	12	3	4	6	1	5	7	72
Violence physique (endroit accessible au public)	1	1	2	2	3	2	1	2	2	2	4	4	26
Violence sexuelle (transport public)				2									2
Violence sexuelle (voie publique)						1	1		1	2			5
Violence sexuelle (autre endroit public)											1	1	2
Violence sexuelle (endroit accessible au public)			1	1			1	3				3	9
Violence psychique (transport public)	1	1		1		1	1						5
Violence psychique (voie publique)	1	4	4	5	4	8	6	2	7	4	9	7	61
Violence psychique (autre endroit public)			3								1	1	5
Violence psychique (endroit accessible au public)	1	3	1	1	2	6	3	2	3		2	3	27
Vol à main armée (voie publique)		2			2			1	1	2	1		9
Vol à main armée (autre endroit public)								1					1
Vol à main armée (endroit accessible au public)											1	1	2
Vol avec violence sans arme (transport public)	1	2	1										4
Vol avec violence sans arme (voie publique)	2	3	4	3	3	2	1	4	2	2	4	2	32
Vol avec violence sans arme (autre endroit public)				1		1		2	1	1			6
Vol avec violence sans arme (endr. acces. au pub.)	1				2			2	1		1		7

**PH Autre**

	Jan	Fév	Mar	Avr	Mai	Juin	Juil	Août	Sep	Oct	Nov	Déc	Total
Faux policiers						1							1
Cyberharcèlement		2	1	1			1	2	1	2	2	1	13
Fraude à l'identité	5	1		2	4	1	1		1	2		1	18



2025

**FC Vol moyen de transport**

	Jan	Fév	Mar	Avr	Mai	Juin	Total
Vol de voiture	1	3		1	1		6
Vol de moto	1						1
Vol de vélomoteur	1	1	1				3
Vol de vélo	6	2	7	11	3	6	35

**FC Cambriolage**

	Jan	Fév	Mar	Avr	Mai	Juin	Total
Cambriolage dans habitation	27	23	10	21	17	12	110
Cambriolage ds entreprise ou commerce	1	1		2	5	1	10
Cambriolage ds service public ou bâtiment administ		2		2		1	5
Cambriolage dans bâtiment (total)	28	26	10	25	22	14	125

**FC Vol autre**

	Jan	Fév	Mar	Avr	Mai	Juin	Total
Vol à main armée					1	1	2
Vol avec violence sans arme	2	3	4	7	5	8	29
Vol dans ou sur un véhicule	15	4	7	10	7	9	52
Arrachage de sac à main					1		1
Vol à l'arraché				1	1	1	3
Vol à la tire	6	6	9	6	5	12	44
Vol à l'étalage	7	15	10	4	4	6	46
Vol par ruse	2	2			1	2	7
Vol de métaux			1				1



### Criminalité ICT

	Jan	Fév	Mar	Avr	Mai	Juin	Total
Fraude de cartes de paiements	1		4	2			7
Phishing		1	1		1	1	4

### FC Autre

	Jan	Fév	Mar	Avr	Mai	Juin	Total
Graffiti		3	2		2		7
Dégradation de voiture	7	13	6	8	7	14	55

### PH Violence intrafamiliale (VIF)

	Jan	Fév	Mar	Avr	Mai	Juin	Total
VIF: physique, dans le couple	2	2	4	5	4	3	20
VIF: physique, envers des descendants	1	1	3			2	7
VIF: physique, envers d'autres membres		1		1	2	2	6
VIF: sexuelle, dans le couple		1	1				2
VIF: psychique, dans le couple	3	2	2	6	7	4	24
VIF: psychique, envers des descendants						1	1
VIF: psychique, envers d'autres membres				1	1		2
VIF: économique, dans le couple		1					1

### PH Drogues

	Mar	Total
Vente de cocaïne	1	1
Production de cannabis (culture)	1	1



## PH Violence dans l'espace public

	Jan	Fév	Mar	Avr	Mai	Juin	Total
Violence physique (transport public)		1		1	1	2	5
Violence physique (voie publique)	4	8	4	6	6	7	35
Violence physique (autre endroit public)			1	1		1	3
Violence physique (endroit accessible au public)	3	1	1	4	3	1	13
Violence sexuelle (transport public)				1			1
Violence sexuelle (voie publique)			2	2			4
Violence sexuelle (autre endroit public)					2		2
Violence sexuelle (endroit accessible au public)		1					1
Violence psychique (transport public)	1	1		1			3
Violence psychique (voie publique)	7	2	5	6	3	9	32
Violence psychique (autre endroit public)			1			2	3
Violence psychique (endroit accessible au public)	3	2	3	2	3	4	17
Vol à main armée (transport public)						1	1
Vol à main armée (voie publique)					1		1
Vol avec violence sans arme (transport public)			1				1
Vol avec violence sans arme (voie publique)		1		4	2	5	12
Vol avec violence sans arme (endr. acces. au pub.)	1	1	1	1	2		6

## PH Autre

	Jan	Fév	Mar	Avr	Mai	Juin	Total
Faux policiers		1					1
Terrorisme, extrémisme et radicalisme		1					1
Cyberharcèlement	2	3	2				7
Fraude à l'identité	2	1	2	2	1	1	9

# ***STATISTIQUES POLICIERES DE CRIMINALITE***

---

***LIEU DE PERPETRATION: COMMUNE***

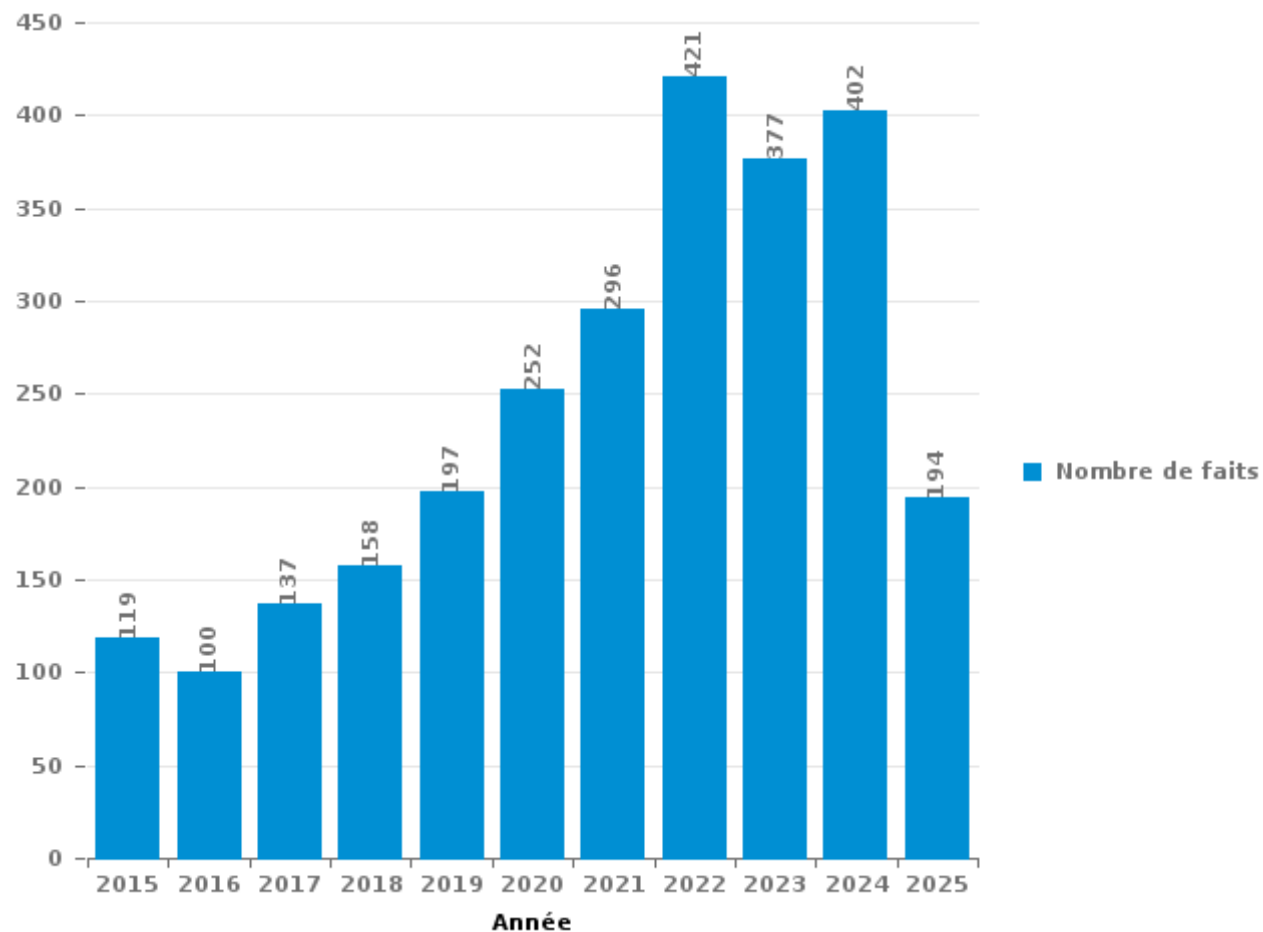
**Auderghem**

***PARTIE III : ICT***



## Auderghem

Nombre total de délits avec un élément ICT/online, depuis 2015





Criminalité ICT/online au sens strict

Infractions (exhaustif)

	2015	2016	2017	2018	2019	2020	2021	2022	2023	2024	2025
Criminalité informatique: Faux en informatique:	4	3		1	1	1	4		1	2	2
Criminalité informatique: Fraude informatique:	46	45	57	58	90	104	106	202	171	187	86
Criminalité informatique: Hacking:	15	7	9	9	9	7	10	17	12	24	9
Criminalité informatique: Sabotage:			2	2	2					1	
<b>Total:</b>	<b>65</b>	<b>55</b>	<b>68</b>	<b>70</b>	<b>102</b>	<b>112</b>	<b>120</b>	<b>219</b>	<b>184</b>	<b>214</b>	<b>97</b>

Figures criminelles (à considérer spécifiquement – ne pas additionner avec d'autres éléments – risque de double comptage!)

	2015	2016	2017	2018	2019	2020	2021	2022	2023	2024	2025
Fraude de cartes de paiements	25	19	28	27	36	33	41	76	49	40	7
Phishing		2	1			2			3	2	4
Ransomware				1	3						
Shouldersurfing	1	2	6	7	6	4	1		1		
Skimming	1		1	2	1			3			



## Criminalité ICT/online au sens large

Infractions (uniquement si code-fait existe)

	2015	2016	2017	2018	2019	2020	2021	2022	2023	2024	2025
Fraude: Escroquerie: Fraude par internet	48	31	54	66	80	126	156	175	171	177	88
Infr. contre autres valeurs morales et sentiments: Cyberlokkig (leurre de mineur par ICT):		1				1	1			1	
Infr. contre les moeurs: Grooming (contact par ICT avec mineur < 16 ans):			1				1				
Infr. contre les moeurs: Voyeurisme: Diffusion enregistrement nudité ou intimité			1		2	2	3				
<b>Total:</b>	<b>48</b>	<b>32</b>	<b>56</b>	<b>66</b>	<b>82</b>	<b>129</b>	<b>161</b>	<b>175</b>	<b>171</b>	<b>178</b>	<b>88</b>

Figures criminelles (à considérer spécifiquement – ne pas additionner avec d'autres éléments – risque de double comptage!)

	2015	2016	2017	2018	2019	2020	2021	2022	2023	2024	2025
Cyberharcèlement	8	6	13	14	13	5	13	21	13	13	7

# ***STATISTIQUES POLICIERES DE CRIMINALITE***

---

***LIEU DE PERPETRATION: COMMUNE***

**Auderghem**

***PARTIE IV : DESTINATION LIEU***



**Auderghem**

**Vol et extorsion**

	2000	2015	2016	2017	2018	2019	2020	2021	2022	2023	2024	2025
Voie publique	540	296	334	281	310	348	242	274	338	333	378	111
Habitation: maison	167	142	109	107	179	172	115	141	199	153	159	53
Magasin	228	140	119	142	135	143	119	145	188	145	96	55
Habitation: appartement	135	166	77	76	81	123	122	119	110	97	100	68
Parking	104	82	55	50	70	81	61	63	68	67	56	21
Habitation: non précisée	40	37	39	41	63	39	33	35	48	41	67	17
Habitation: garage	14	15	17	20	28	20	32	35	44	50	58	13
Inconnue	100	22	17	18	24	23	22	46	27	10	15	14
Horeca	57	19	21	19	19	27	15	16	25	21	20	8
Station de bus / métro et gare de chemin de fer	28	11	13	27	15	23	15	18	45	41	14	9
Institution d'enseignement	40	13	18	28	18	49	16	15	20	13	10	6
Infrastructure sportive	21	17	21	18	24	25	14	12	10	23	20	5
Autre	9	18	13	22	19	18	23	21	17	18	23	8
Entreprise	54	20	9	11	14	18	9	15	7	12	15	3
Hôpital				3	22	32	23	8	16	21	15	10
Moyen de transport: train / tram / métro	12	17	10	11	10	8	6	12	12	13	11	7
Moyen de transport: voiture	15	10	21	8	4	9	1	12	9	7	2	2
Service public	11	5	6	6	5	15	5	6	9	17	9	1
Habitation: dépendances	11	6	4	5	4	10	9	14	12	10	7	2
Emplacement de vélo		1	2	7	16	12	6	5	9	6	18	4
Chantier	6	7	7	11	17	3	3	6	3	9	4	
Station essence	11	6	4	6	1	1	4	2	20	9	7	3
Moyen de transport: autobus / autocar	7	7	4	2	7	4	5	5	3	8	9	7
Banque / institution financière	1	4	5	10	3	10	9	2	6	8	1	
Culture et loisirs	16	1	7	3	2	11	5	3	1	3	6	
Habitation: allée	5	3	3	4	6	3	10	4	9	5	5	
Maison de repos	5	5	5	2	3	9	3	3	5	7	3	7
Service	5	5	5	3	5	8	7	4	4	2	4	2
Bâtiment administratif	7	1	4	3	5	1	6	2	11	6	5	1
Médecin / dentiste / pharmacien	5	2	2	5	2	2	1	6	5	7	9	1
Terrain	12	1	5	1	2	6	2	2	1	2	5	
Arrêt de bus / tram	5	2	3		4	4	3	2	5	4	3	3
Moyen de transport: autre	9	3	1		1	1	1	2			1	3
Habitation: autre	3			1		2	1		1	4	5	
Edifice religieux / lieu du culte	1		2	1	1				2	1	5	
Aéroport	2	4	1			1			1			
Maison de débauche	1	1		1	1		1			2		1
Stade	1	1			1		1					
Moyen de transport: camion				1	1						1	
Cimetière	1											
<b>Total</b>	<b>1.689</b>	<b>1.090</b>	<b>963</b>	<b>954</b>	<b>1.122</b>	<b>1.261</b>	<b>950</b>	<b>1.055</b>	<b>1.290</b>	<b>1.175</b>	<b>1.166</b>	<b>445</b>

FPF/DGR/DR/BIPOL - Statistiques policières de criminalité (date de clôture: 31/10/2025)  
 Les données pour les années 2001 jusqu'à 2014 ne sont plus publiées mais restent disponibles sur demande auprès du service BIPOL.  
 Les données pour 2025 ne concernent que le 1er semestre.



Auderghem

Dégradation de la propriété

	2000	2015	2016	2017	2018	2019	2020	2021	2022	2023	2024	2025
Voie publique	176	154	108	112	105	88	81	87	114	119	136	61
Habitation: résidence principale	50	27	33	25	29	29	27	32	50	27	32	15
Parking	20	31	21	24	26	22	27	19	26	20	25	8
Habitation: non précisée	11	1	7	7	4	9	10	9	8	4	6	3
Magasin	23	3	6	2	11	4	3	4	8	7	7	1
Habitation: garage	7	4	7	7	7	5	3	1	6	6	3	2
Entreprise	16	4	4	5	2	1	3	2	3	1	3	2
Autre	4	3	1	4	8	3	3	4	8	1	4	
Horeca	15	2	1	1		4	2	4		4	1	2
Moyen de transport: voiture		8		5	1	2	3	1	4	1		1
Habitation: jardin	3	1	2	5		3	1	1	3	2	3	1
Institution d'enseignement	8	1	1	4	2	2	1	2		1	2	1
Bâtiment administratif	2	1		1	2	1	5		5	3	2	1
Inconnue	6	3	2				1	5	1	1	1	1
Habitation: allée	4	5	1	1		1	4	1			1	2
Infrastructure sportive	11	1					2	1	1	1	1	
Service public	1	1	3	2	1		2	4		1		2
Station de bus / métro et gare de chemin de fer	1	7	2	1			1		2	1	1	
Terrain	4			2	2	1		1		1	3	
Banque / institution financière		2		2	1		1	2	1	1		3
Habitation: dépendances	2		3				1		2	2	1	
Habitation: résidence secondaire	2		1	2		1	2			2	1	
Station essence		1		1	1	1		2			4	
Culture et loisirs	4						1	1	2		1	
Chantier	1	3	1		1					1	1	
Hôpital						3	2		2	1		
Service	2	1	1	2					1			
Arrêt de bus / tram		2	2						1			
Maison de repos				1		1	1			1		1
Médecin / dentiste / pharmacien	1		1	1							1	1
Moyen de transport: autre			1		1		1	1	1			
Edifice religieux / lieu du culte		1	1				1		1			
Bureau de police	1	1	1									
Aéroport		1	1									
Cimetière	1								1			
Emplacement de vélo							1					
Maison de débauche										1		
Moyen de transport: train / tram / métro							1					
<b>Total</b>	<b>376</b>	<b>269</b>	<b>212</b>	<b>217</b>	<b>204</b>	<b>181</b>	<b>191</b>	<b>184</b>	<b>251</b>	<b>210</b>	<b>240</b>	<b>108</b>

PPF/DGR/DRI/BIPOL - Statistiques policières de criminalité (date de clôture: 31/10/2025)  
 Les données pour les années 2001 jusqu'à 2014 ne sont plus publiées mais restent disponibles sur demande auprès du service BIPOL.  
 Les données pour 2025 ne concernent que le 1er semestre.



**Auderghem**

**Infractions contre l'intégrité physique**

	2000	2015	2016	2017	2018	2019	2020	2021	2022	2023	2024	2025
Habitation	69	87	92	80	66	77	74	81	75	92	92	43
Voie publique	72	47	61	73	78	63	62	67	85	78	84	40
Institution d'enseignement	6	8	5	8	7	5	5	7	10	10	11	4
Magasin	3	8	6	9	6	1	6	10	4	8	2	1
Horeca	12	8	2	5	6	2	3	3	3	3	6	3
Station de bus / métro et gare de chemin de fer	6	6	1	2	3	3	6	5	4	6	8	
Parking	2	5	2	5	6	2	2	4	3	8	5	1
Autre		4	1	4	3	4	2	3	5	1	4	1
Inconnue	4	3	3	1	2	2	3	6	3	1	1	
Service public	1	2	1	1	1			1	7	7	5	2
Maison de repos	1	1	1		2	3	2	1	1	5	5	2
Infrastructure sportive	5	2	2	2	2	1		1	2	3	1	
Arrêt de bus / tram	3	2			3		2	2	4	1	3	
Hôpital		2		1	2	1	3	2	1	2	3	1
Terrain		1	1	3	2	2	1	1	1	3	2	1
Moyen de transport: autobus / autocar	2		1	4	3		1	2	1	1		2
Maison de débauche		1	2		2	1		1	1	4	1	2
Moyen de transport: train / tram / métro	1	1		1	1	2		2		2		3
Entreprise	2			2		1	1	2	1		1	2
Culture et loisirs	1	1	2	1		1		1	2	1	1	
Service	1		1	2			1	1		1		1
Moyen de transport: autre	1		1	1				1				
Station essence	1		1					1				1
Stade	2									1		
Aéroport		2										
Banque / institution financière					1			1				
Bâtiment administratif	1					1						
Habitation: allée	1							1				
Habitation: jardin	1				1							
Médecin / dentiste / pharmacien				1							1	
Bureau de police	1											
<b>Total</b>	<b>199</b>	<b>191</b>	<b>186</b>	<b>206</b>	<b>197</b>	<b>172</b>	<b>174</b>	<b>207</b>	<b>213</b>	<b>238</b>	<b>236</b>	<b>110</b>

# ***STATISTIQUES POLICIERES DE CRIMINALITE***

---

***LIEU DE PERPETRATION: COMMUNE***

**Auderghem**

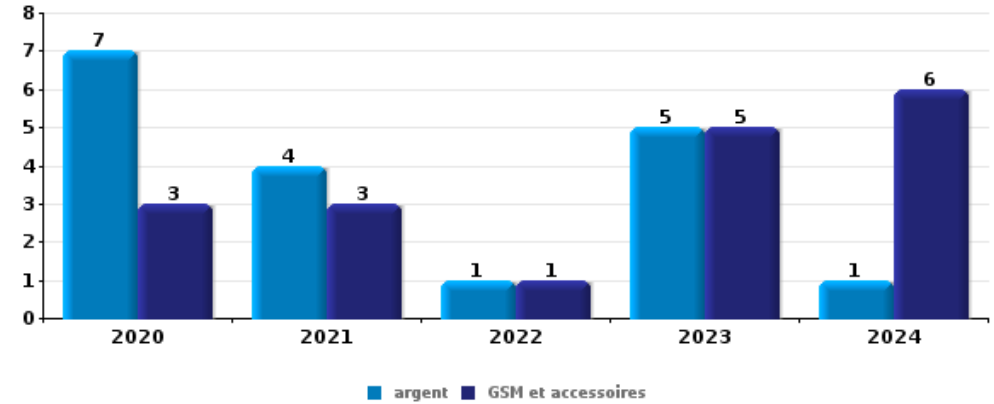
***PARTIE V : OBJETS ET MOYENS DE TRANSPORT***



**Auderghem**

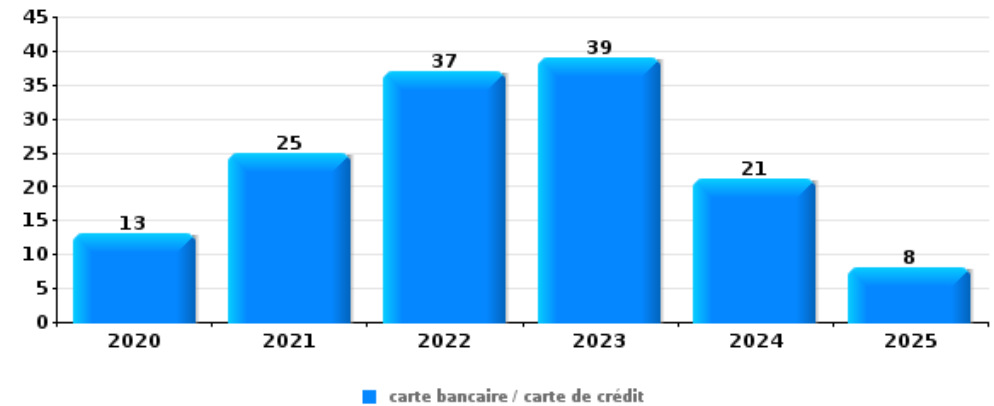
**Vol à main armée**

Top 5 Objets volés (sbd nombre de faits)		2020	2021	2022	2023	2024	2025
1	argent	7	4	1	5	1	
1	GSM et accessoires	3	3	1	5	6	
3	carte bancaire / carte de crédit	2	2	1	1	1	
4	carte d'identité / passeport	1	1	1	1	1	
5	autre document officiel	1	1	1		1	
5	bijouterie / montre			1	2	1	
5	clé	1		1	1	1	
5	ordinateur et accessoires	1		1	1	1	
5	vêtement				2	2	



**Vol dans ou sur un véhicule**

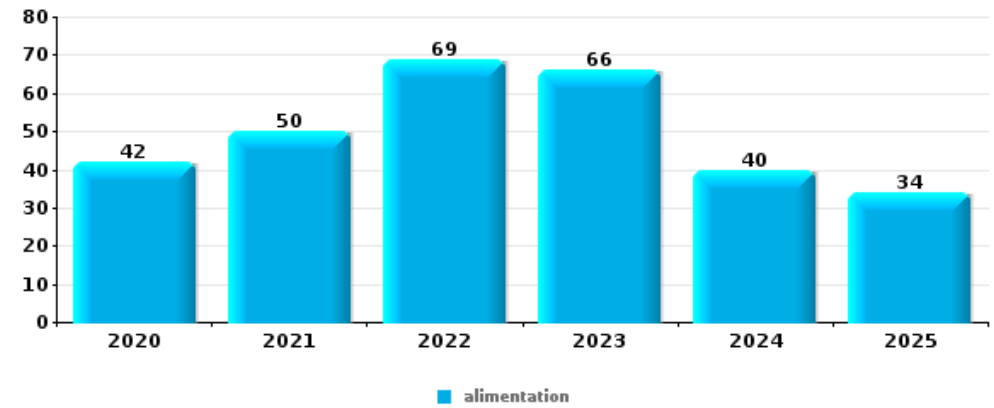
Top 5 Objets volés (sbd nombre de faits)		2020	2021	2022	2023	2024	2025
1	carte bancaire / carte de crédit	13	25	37	39	21	8
2	carte d'identité / passeport	14	22	35	38	21	8
2	permis de conduire	15	23	35	36	23	6
4	ordinateur et accessoires	13	25	24	30	26	9
5	argent	9	25	28	36	18	9





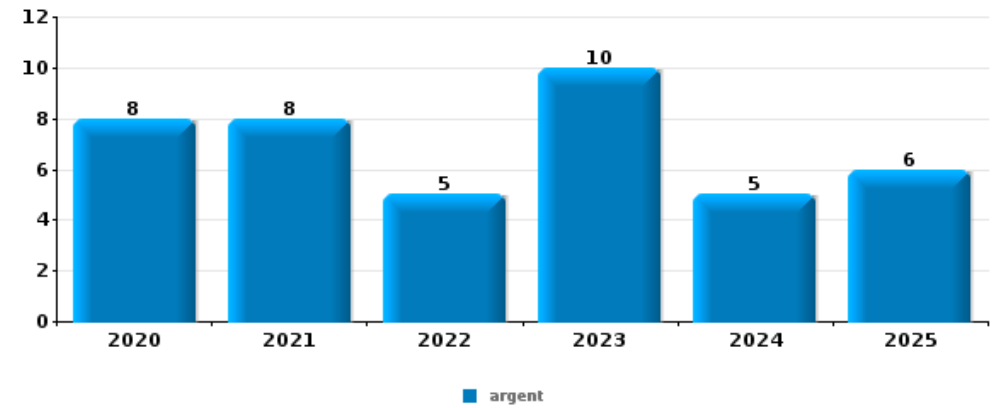
Vol à l'étalage

Top 5 Objets volés (sbd nombre de faits)		2020	2021	2022	2023	2024	2025
1	alimentation	42	50	69	66	40	34
2	tabac	11	23	15	5	5	
3	multimédia	8	12	17	10	7	2
4	vêtement	9	4	8	10	1	2
5	parfum / produit de beauté	5	5	8	6	4	2



Cambrilage ds entreprise ou commerce

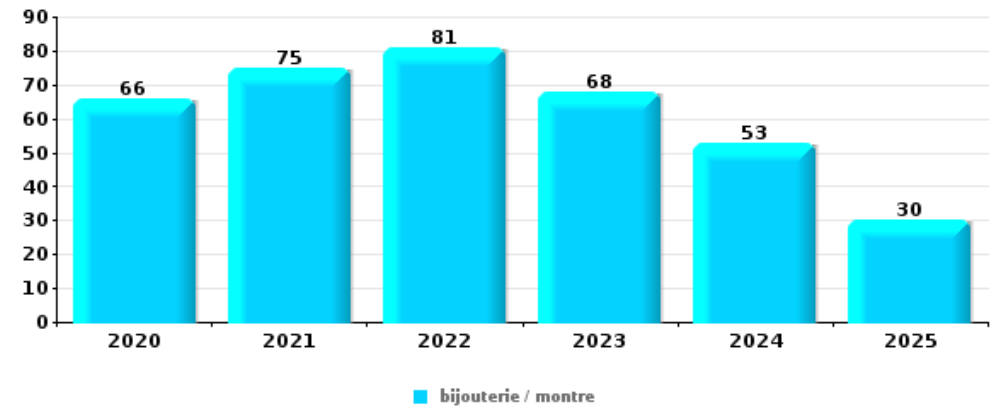
Top 5 Objets volés (sbd nombre de faits)		2020	2021	2022	2023	2024	2025
1	argent	8	8	5	10	5	6
2	ordinateur et accessoires	1	4	2	4	6	
3	GSM et accessoires	1	2	1	3	1	1
4	alimentation	1	1	3	1		1
4	carte bancaire / carte de crédit		2	1	2	1	1





**Cambriolage dans habitation**

Top 5 Objets volés (sbd nombre de faits)		2020	2021	2022	2023	2024	2025
1	bijouterie / montre	66	75	81	68	53	30
2	argent	34	41	39	47	37	15
3	ordinateur et accessoires	21	17	23	25	20	5
4	multimédia	18	14	13	20	13	4
5	vêtement	11	17	14	13	13	4



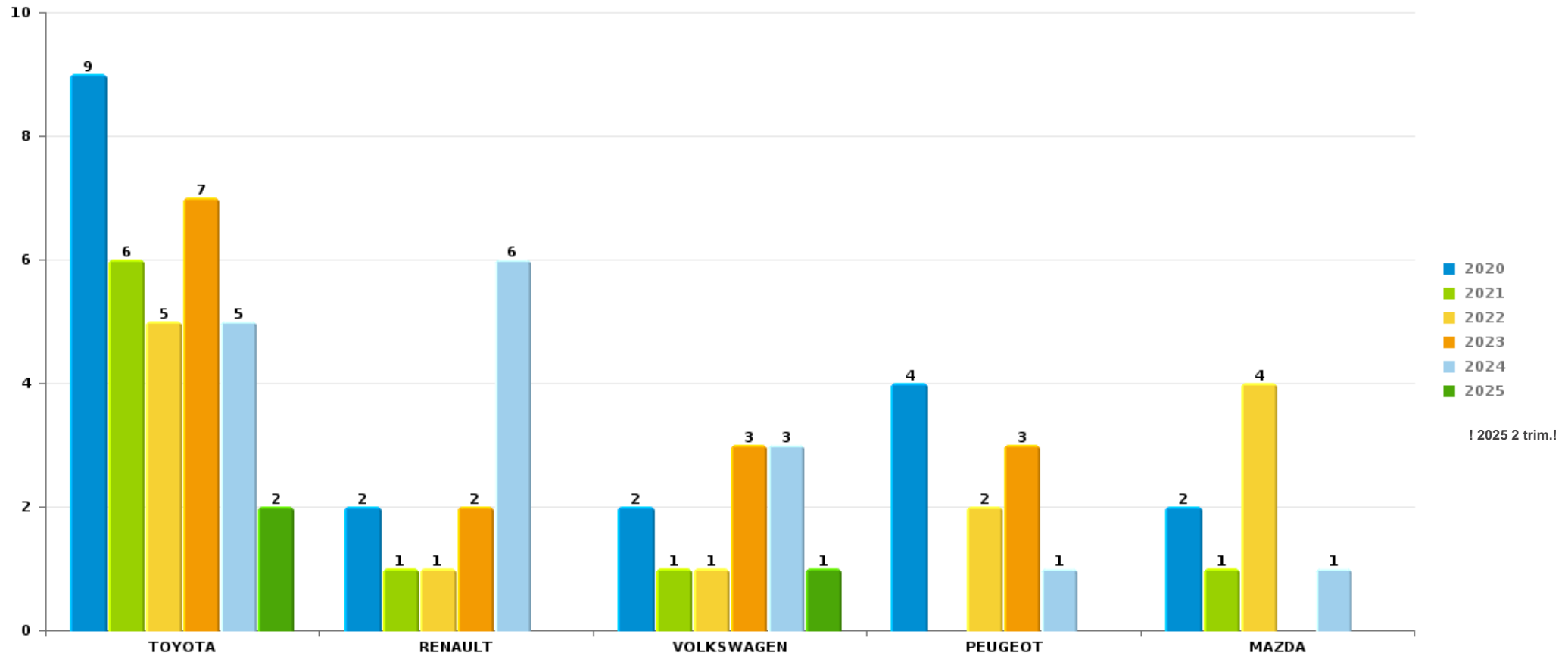
*Remarque: en ce qui concerne les objets, aucun total n'est reproduit étant donné que plusieurs objets peuvent avoir été volés lors d'un même fait.*



Auderghem

Vol de voiture

Nombre de voitures volées par marque (Top 5)



# ***STATISTIQUES POLICIERES DE CRIMINALITE***

---

***LIEU DE PERPETRATION: COMMUNE***

**Auderghem**

***PARTIE VI : SUSPECTS***



## Partie 1: Niveau FAITS (comptage du nombre de faits pour lesquels un certain type de suspect est impliqué)

### 1.1. Nombre d'infractions selon le sexe des suspects identifiés (par catégorie principale)

Étant donné que, tant un suspect identifié masculin qu'un suspect identifié féminin peuvent être impliqués lors d'un même fait, il est possible que la somme des colonnes «Hommes» et «Femmes» soit supérieure à la valeur de la colonne «Total...» (voir également la note méthodologique)

#### Auderghem

2025

Catégorie principale / Sexe	Nombre total de faits avec au moins 1 suspect	Hommes	%	Femmes	%
Vol et extorsion	50	45	90,0%	5	10,0%
Drogues	49	45	91,8%	4	8,2%
Législation sur les étrangers	41	37	90,2%	4	9,8%
Ivresse et alcool	37	33	89,2%	4	10,8%
Infr. contre l'intégrité physique	31	23	74,2%	10	32,3%
Infr. contre la foi publique	15	15	100,0%	1	6,7%
Armes et explosifs	13	11	84,6%	2	15,4%
Fraude	12	12	100,0%		
Dégradation de la propriété	10	9	90,0%	2	20,0%
Infr. contre l'autorité publique	10	10	100,0%		
Infr. contre autres valeurs morales et sentiments	9	6	66,7%	3	33,3%
Infr. contre la sécurité publique	6	5	83,3%	1	16,7%
Carte d'identité	4	4	100,0%		
Criminalité informatique	3	2	66,7%	1	33,3%
Protection de la jeunesse	2	2	100,0%		
Code pénal social	1	1	100,0%	1	100,0%

## CRIMINALITE ENREGISTREE: SUSPECTS



Catégorie principale / Sexe	Nombre total de faits avec au moins 1 suspect	Hommes	%	Femmes	%
Environnement	1	1	100,0%		
Exercice illégal de l'autorité publique	1	1	100,0%		
Infr. contre la famille	1	1	100,0%		
Santé publique	1	1	100,0%	1	100,0%
Sécurité privée	1	1	100,0%		
<b>Total</b>	<b>298</b>	<b>265</b>	<b>88,9%</b>	<b>39</b>	<b>13,1%</b>



## 1.2. Nombre d'infractions selon le sexe des suspects identifiés (par figure criminelle)

Étant donné que, tant un suspect identifié masculin qu'un suspect identifié féminin peuvent être impliqués lors d'un même fait, il est possible que la somme des colonnes «Hommes» et «Femmes» soit supérieure à la valeur de la colonne «Total...» (voir également la note méthodologique)

### Auderghem

2025

#### FC Vol moyen de transport

Figure criminelle / Sexe	Nombre total de faits avec au moins 1 suspect identifié	Hommes	%
<b>Vol de vélo</b>	<b>4</b>	4	100,0%
<b>Total</b>	<b>PA</b>	<b>PA</b>	<b>PA</b>

#### FC Cambriolage

Figure criminelle / Sexe	Nombre total de faits avec au moins 1 suspect identifié	Hommes	%
<b>Cambriolage dans habitation</b>	<b>2</b>	2	100,0%
<b>Cambriolage ds entreprise ou commerce</b>	<b>1</b>	1	100,0%
<b>Cambriolage dans bâtiment (total)</b>	<b>3</b>	3	100,0%
<b>Total</b>	<b>PA</b>	<b>PA</b>	<b>PA</b>

## CRIMINALITE ENREGISTREE: SUSPECTS



### FC Vol autre

Figure criminelle / Sexe	Nombre total de faits avec au moins 1 suspect identifié	Hommes	%	Femmes	%
Vol à main armée	1	1	100,0%		
Vol avec violence sans arme	4	4	100,0%		
Vol dans ou sur un véhicule	1	1	100,0%		
Arrachage de sac à main	1	1	100,0%		
Vol à l'arraché	1	1	100,0%		
Vol à l'étalage	33	30	90,9%	3	9,1%
<b>Total</b>	<b>PA</b>	<b>PA</b>	<b>PA</b>	<b>PA</b>	<b>PA</b>

### Criminalité ICT

Figure criminelle / Sexe	Nombre total de faits avec au moins 1 suspect identifié	Hommes	%
Fraude de cartes de paiements	1	1	100,0%
<b>Total</b>	<b>PA</b>	<b>PA</b>	<b>PA</b>

### FC Autre

Figure criminelle / Sexe	Nombre total de faits avec au moins 1 suspect identifié	Hommes	%	Femmes	%
Graffiti	1	1	100,0%		
Dégradation de voiture	3	3	100,0%	1	33,3%
<b>Total</b>	<b>PA</b>	<b>PA</b>	<b>PA</b>	<b>PA</b>	<b>PA</b>



**PH Violence intrafamiliale (VIF)**

Figure criminelle / Sexe	Nombre total de faits avec au moins 1 suspect identifié	Hommes	%	Femmes	%
VIF: physique, dans le couple	7	5	71,4%	2	28,6%
VIF: physique, envers des descendants	2	1	50,0%	2	100,0%
VIF: physique, envers d'autres membres	2	2	100,0%		
VIF: psychique, dans le couple	3	3	100,0%		
VIF: psychique, envers des descendants	1			1	100,0%
VIF: psychique, envers d'autres membres	2	2	100,0%		
VIF: économique, dans le couple	1	1	100,0%		
<b>Total</b>	<b>PA</b>	<b>PA</b>	<b>PA</b>	<b>PA</b>	<b>PA</b>

**PH Violence dans l'espace public**

Figure criminelle / Sexe	Nombre total de faits avec au moins 1 suspect identifié	Hommes	%	Femmes	%
Violence physique (transport public)	1	1	100,0%		
Violence physique (voie publique)	15	14	93,3%	2	13,3%
Violence physique (endroit accessible au public)	4	2	50,0%	2	50,0%
Violence psychique (voie publique)	7	7	100,0%		
Violence psychique (autre endroit public)	1	1	100,0%		
Violence psychique (endroit accessible au public)	2	2	100,0%		
Vol à main armée (transport public)	1	1	100,0%		
Vol avec violence sans arme (voie publique)	1	1	100,0%		
Vol avec violence sans arme (endr. acces. au pub.)	2	2	100,0%		
<b>Total</b>	<b>PA</b>	<b>PA</b>	<b>PA</b>	<b>PA</b>	<b>PA</b>

## CRIMINALITE ENREGISTREE: SUSPECTS



### PH Autre

Figure criminelle / Sexe	Nombre total de faits avec au moins 1 suspect identifié	Hommes	%
Cyberharcèlement	1	1	100,0%
Fraude à l'identité	4	4	100,0%
Total	PA	PA	PA



### 1.3. Nombre d'infractions selon l'âge des suspects identifiés (par catégorie principale)

Étant donné que, tant un suspect identifié mineur qu'un suspect identifié majeur peuvent être impliqués lors d'un même fait, il est possible que la somme des colonnes «Mineur» et «Majeur» soit supérieure à la valeur de la colonne «Total...» (voir également la note méthodologique)

#### Auderghem

2025

Catégorie principale / Âge	Nombre total de faits avec au moins 1 suspect identifié	Mineur	%	Majeur	%
Vol et extorsion	50	6	12,0%	46	92,0%
Drogues	49	9	18,4%	40	81,6%
Législation sur les étrangers	41	3	7,3%	39	95,1%
Ivresse et alcool	37			37	100,0%
Infr. contre l'intégrité physique	31	2	6,5%	29	93,5%
Infr. contre la foi publique	15			15	100,0%
Armes et explosifs	13	3	23,1%	10	76,9%
Fraude	12	1	8,3%	11	91,7%
Dégradation de la propriété	10	1	10,0%	9	90,0%
Infr. contre l'autorité publique	10			10	100,0%
Infr. contre autres valeurs morales et sentiments	9			9	100,0%
Infr. contre la sécurité publique	6	1	16,7%	5	83,3%
Carte d'identité	4			4	100,0%
Criminalité informatique	3	1	33,3%	2	66,7%
Protection de la jeunesse	2			2	100,0%
Code pénal social	1			1	100,0%
Environnement	1			1	100,0%
Exercice illégal de l'autorité publique	1			1	100,0%
Infr. contre la famille	1			1	100,0%
Santé publique	1			1	100,0%
Sécurité privée	1			1	100,0%
<b>Total</b>	<b>298</b>	<b>27</b>	<b>9,1%</b>	<b>274</b>	<b>91,9%</b>



## 1.4. Nombre d'infractions selon l'âge des suspects identifiés (par figure criminelle)

Étant donné que, tant un suspect identifié mineur qu'un suspect identifié majeur peuvent être impliqués lors d'un même fait, il est possible que la somme des colonnes «Mineur» et «Majeur» soit supérieure à la valeur de la colonne «Total...»  
(voir également la note méthodologique)

### Auderghem

2025

#### FC Vol moyen de transport

Figure criminelle / Âge	Nombre total de faits avec au moins 1 suspect identifié	Majeur	%
Vol de vélo	4	4	100,0%
<b>Total</b>	<b>PA</b>	<b>PA</b>	<b>PA</b>

#### FC Cambriolage

Figure criminelle / Âge	Nombre total de faits avec au moins 1 suspect identifié	Majeur	%
Cambriolage dans habitation	2	2	100,0%
Cambriolage ds entreprise ou commerce	1	1	100,0%
Cambriolage dans bâtiment (total)	3	3	100,0%
<b>Total</b>	<b>PA</b>	<b>PA</b>	<b>PA</b>

#### FC Vol autre

Figure criminelle / Âge	Nombre total de faits avec au moins 1 suspect identifié	Mineur	%	Majeur	%
Vol à main armée	1	1	100,0%		
Vol avec violence sans arme	4	2	50,0%	2	50,0%
Vol dans ou sur un véhicule	1			1	100,0%
Arrachage de sac à main	1	1	100,0%		
Vol à l'arraché	1	1	100,0%		
Vol à l'étalage	33	2	6,1%	33	100,0%
<b>Total</b>	<b>PA</b>	<b>PA</b>	<b>PA</b>	<b>PA</b>	<b>PA</b>

## CRIMINALITE ENREGISTREE: SUSPECTS



### Criminalité ICT

Figure criminelle / Âge	Nombre total de faits avec au moins 1 suspect identifié	Majeur	%
Fraude de cartes de paiements	1	1	100,0%
<b>Total</b>	<b>PA</b>	<b>PA</b>	<b>PA</b>

### FC Autre

Figure criminelle / Âge	Nombre total de faits avec au moins 1 suspect identifié	Majeur	%
Graffiti	1	1	100,0%
Dégradation de voiture	3	3	100,0%
<b>Total</b>	<b>PA</b>	<b>PA</b>	<b>PA</b>

### PH Violence intrafamiliale (VIF)

Figure criminelle / Âge	Nombre total de faits avec au moins 1 suspect identifié	Majeur	%
VIF: physique, dans le couple	7	7	100,0%
VIF: physique, envers des descendants	2	2	100,0%
VIF: physique, envers d'autres membres	2	2	100,0%
VIF: psychique, dans le couple	3	3	100,0%
VIF: psychique, envers des descendants	1	1	100,0%
VIF: psychique, envers d'autres membres	2	2	100,0%
VIF: économique, dans le couple	1	1	100,0%
<b>Total</b>	<b>PA</b>	<b>PA</b>	<b>PA</b>

## CRIMINALITE ENREGISTREE: SUSPECTS



### PH Violence dans l'espace public

Figure criminelle / Âge	Nombre total de faits avec au moins 1 suspect identifié	Mineur	%	Majeur	%
Violence physique (transport public)	1			1	100,0%
Violence physique (voie publique)	15	1	6,7%	14	93,3%
Violence physique (endroit accessible au public)	4	1	25,0%	3	75,0%
Violence psychique (voie publique)	7	1	14,3%	6	85,7%
Violence psychique (autre endroit public)	1			1	100,0%
Violence psychique (endroit accessible au public)	2			2	100,0%
Vol à main armée (transport public)	1	1	100,0%		
Vol avec violence sans arme (voie publique)	1	1	100,0%		
Vol avec violence sans arme (endr. acces. au pub.)	2			2	100,0%
<b>Total</b>	<b>PA</b>	<b>PA</b>	<b>PA</b>	<b>PA</b>	<b>PA</b>

### PH Autre

Figure criminelle / Âge	Nombre total de faits avec au moins 1 suspect identifié	Majeur	%
Cyberharcèlement	1	1	100,0%
Fraude à l'identité	4	4	100,0%
<b>Total</b>	<b>PA</b>	<b>PA</b>	<b>PA</b>



## Partie 2: Niveau SUSPECTS-FAIT (comptage du nombre de combinaisons suspect-fait)

### 2.1. Nombre de suspects-fait selon le sexe des suspects identifiés (TOP 5 des catégories principales)

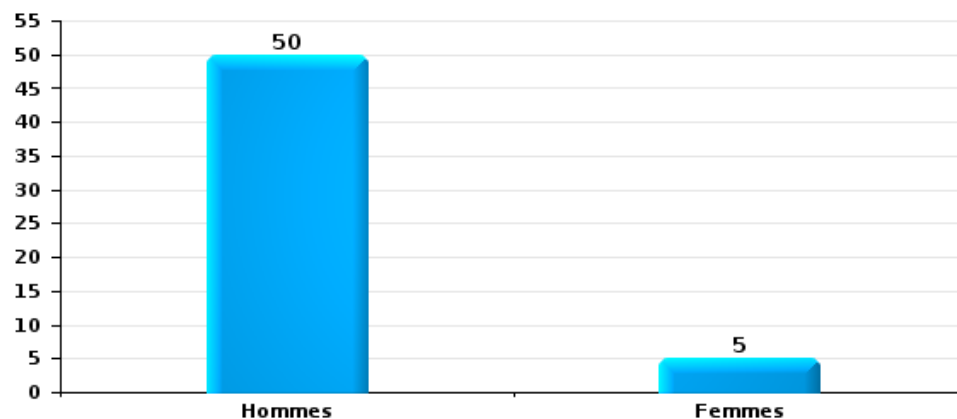
Lorsqu'un même suspect a commis plusieurs faits durant la période considérée, il est aussi comptabilisé plusieurs fois (voir également la note méthodologique)

#### Auderghem

2025

#### Vol et extorsion

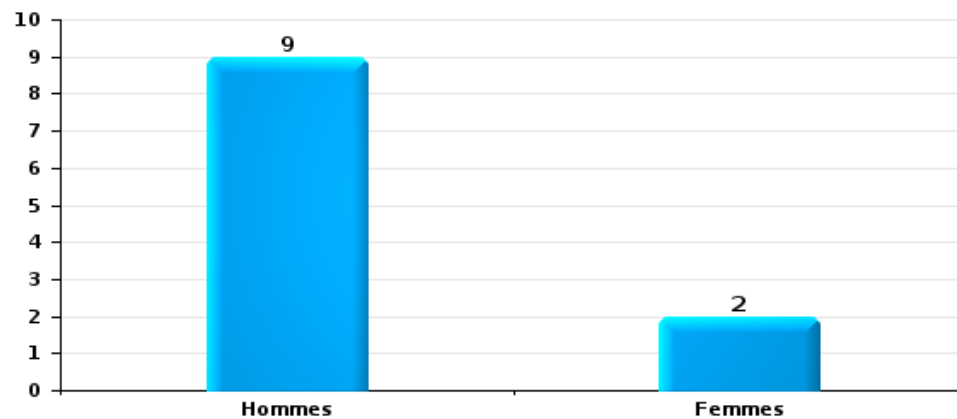
Nombre de suspects-fait selon le sexe





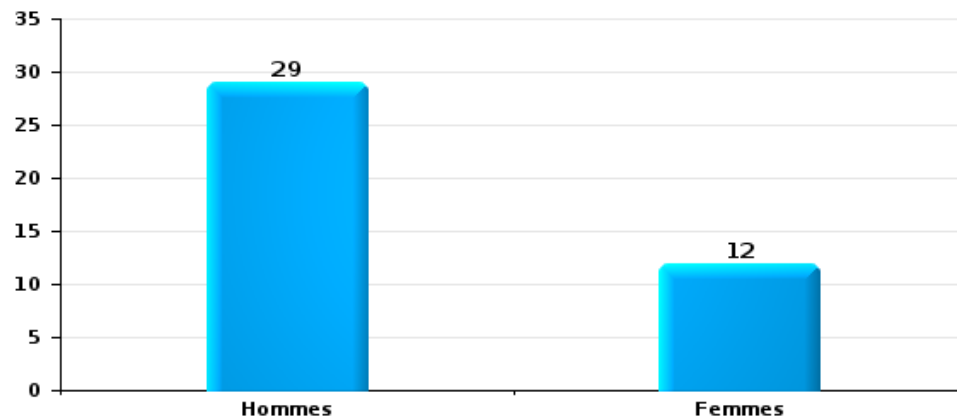
Dégradation de la propriété

Nombre de suspects-fait selon le sexe



Infr. contre l'intégrité physique

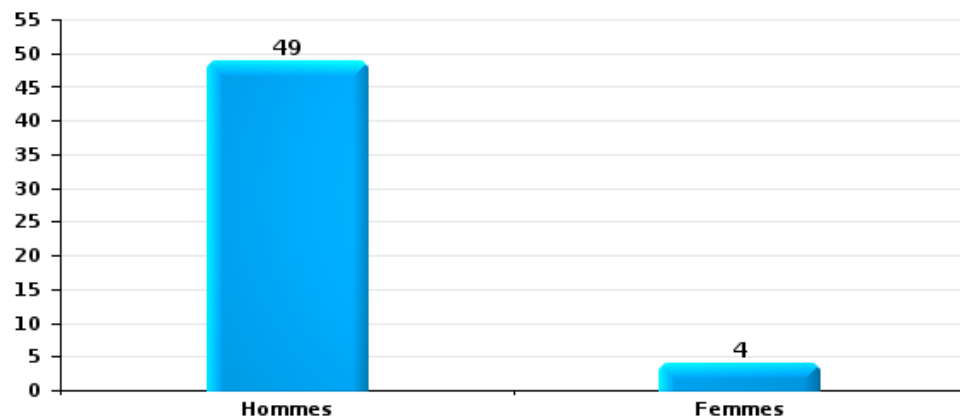
Nombre de suspects-fait selon le sexe





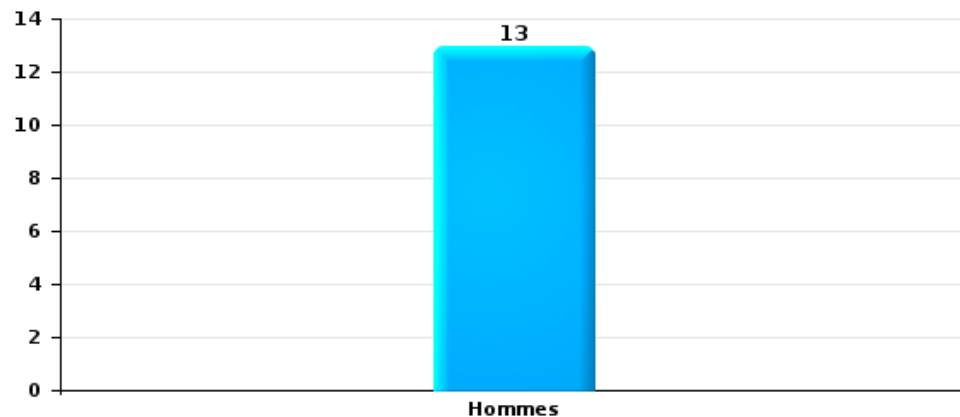
Drogues

Nombre de suspects-fait selon le sexe



Fraude

Nombre de suspects-fait selon le sexe





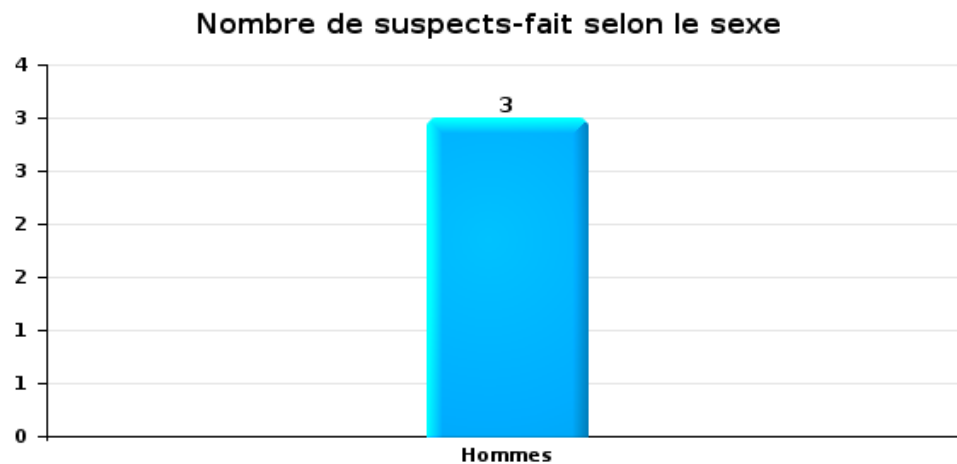
## 2.2. Nombre de suspects-fait selon le sexe des suspects identifiés (TOP 5 des figures criminelles)

Lorsqu'un même suspect a commis plusieurs faits durant la période considérée, il est aussi comptabilisé plusieurs fois (voir également la note méthodologique)

### Auderghem

2025

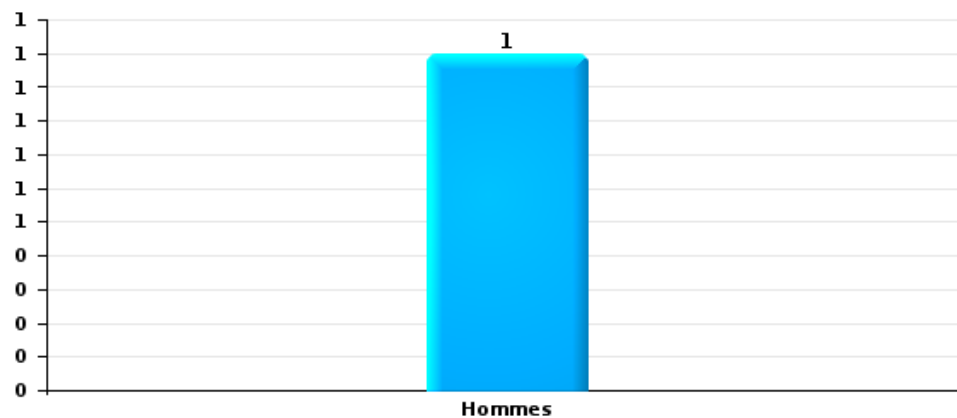
### Cambriolage dans bâtiment (total)





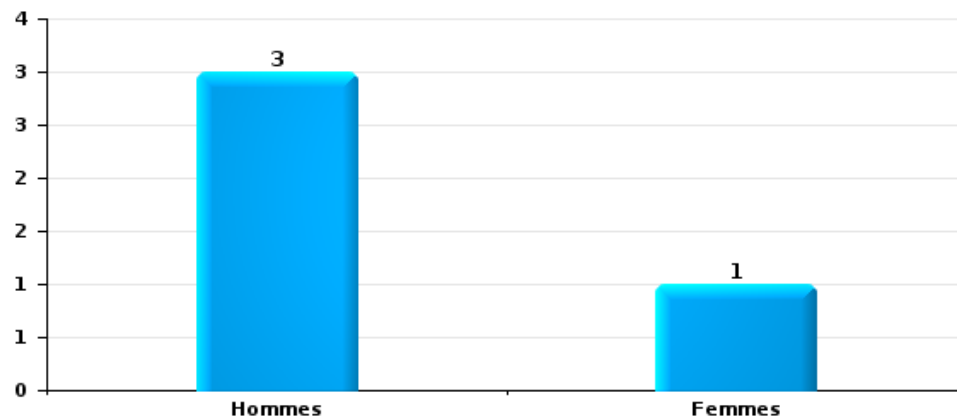
Vol dans ou sur un véhicule

Nombre de suspects-fait selon le sexe



Dégradation de voiture

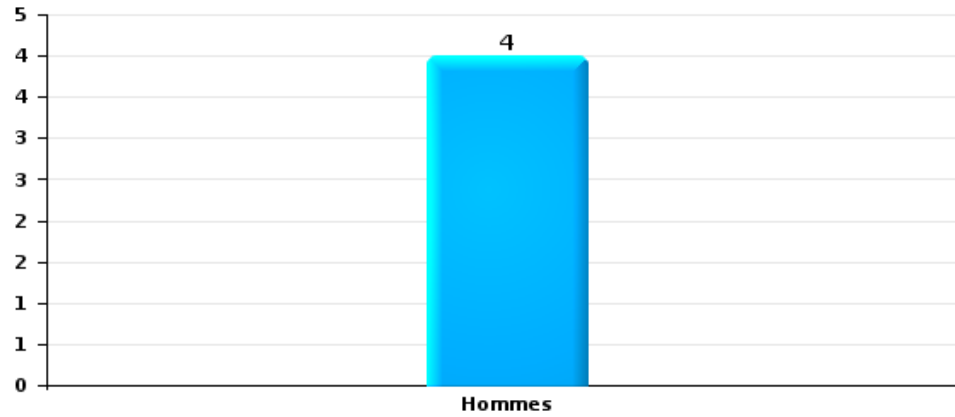
Nombre de suspects-fait selon le sexe





Vol de vélo

Nombre de suspects-fait selon le sexe





### 2.3. Nombre de suspects-fait selon l'âge des suspects identifiés (TOP 5 des catégories principales)

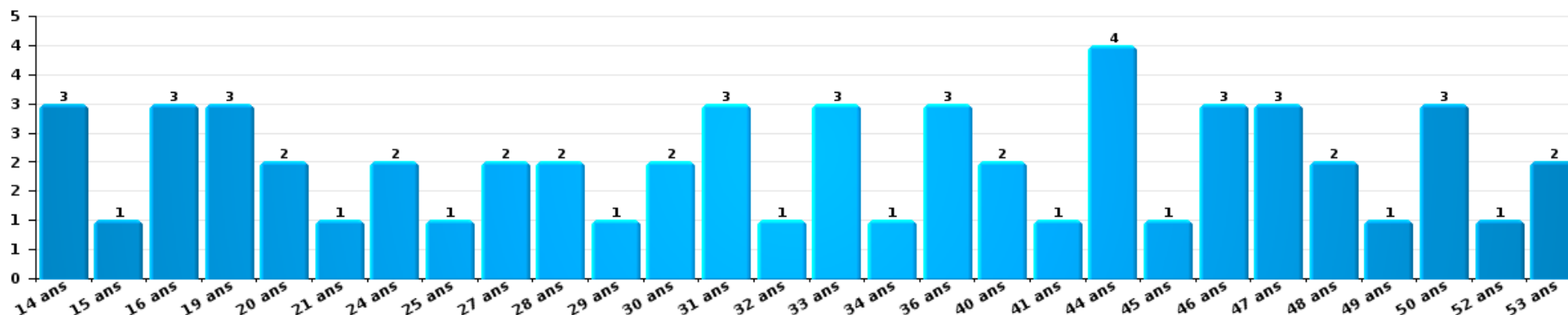
1) Lorsqu'un même suspect a commis plusieurs faits durant la période considérée, il est aussi comptabilisé plusieurs fois, qu'il ait le même âge ou non – 2) Les suspects au-dessous de 14 ans et à partir de 90 ans ne sont pas repris dans le tableau (voir également la note méthodologique)

#### Auderghem

2025

#### Vol et extorsion

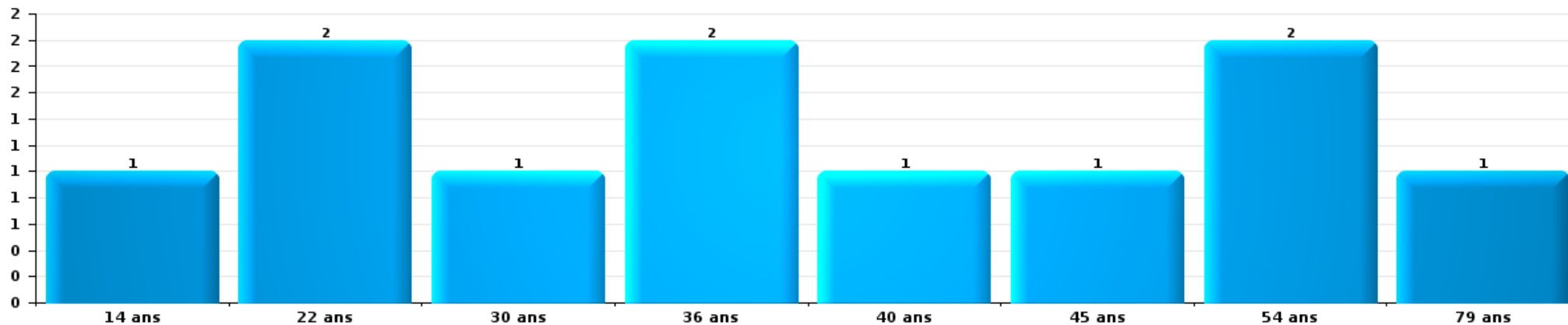
Nombre de suspects-fait par âge (chronologique)





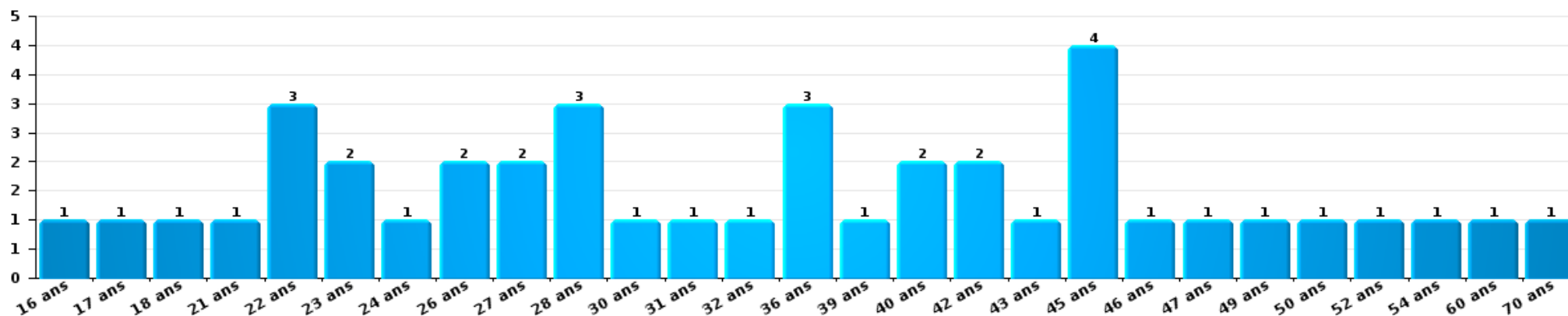
Dégradation de la propriété

Nombre de suspects-fait par âge (chronologique)



Infr. contre l'intégrité physique

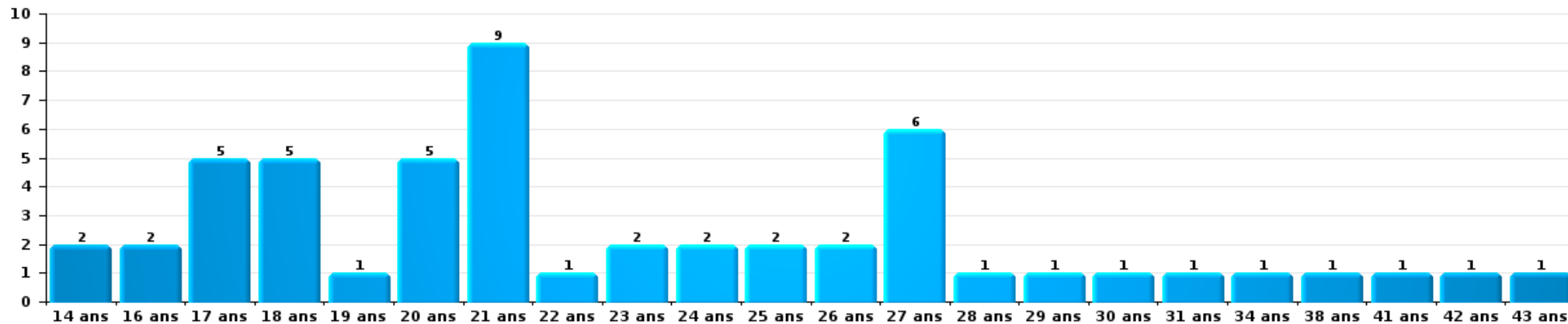
Nombre de suspects-fait par âge (chronologique)





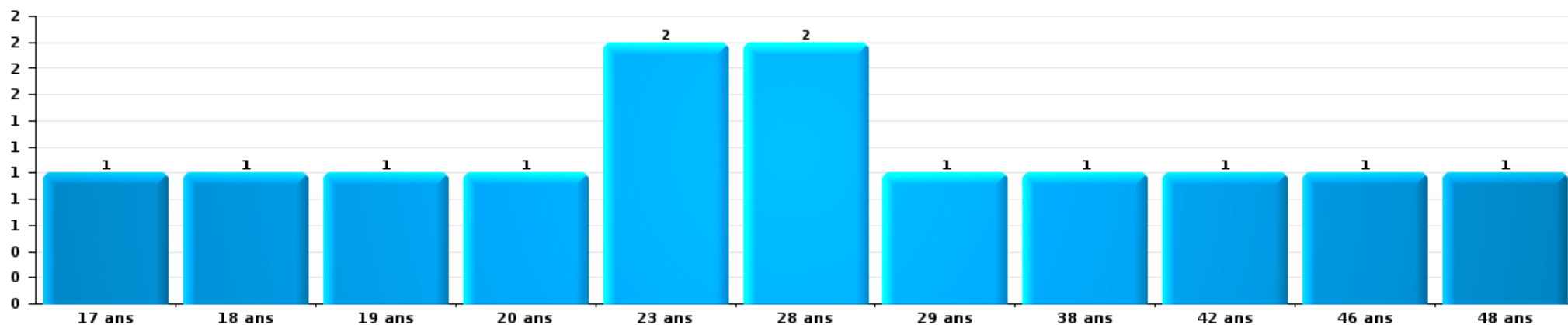
Drogues

Nombre de suspects-fait par âge (chronologique)



Fraude

Nombre de suspects-fait par âge (chronologique)





## 2.4. Nombre de suspects-fait selon l'âge des suspects identifiés (TOP 5 des figures criminelles)

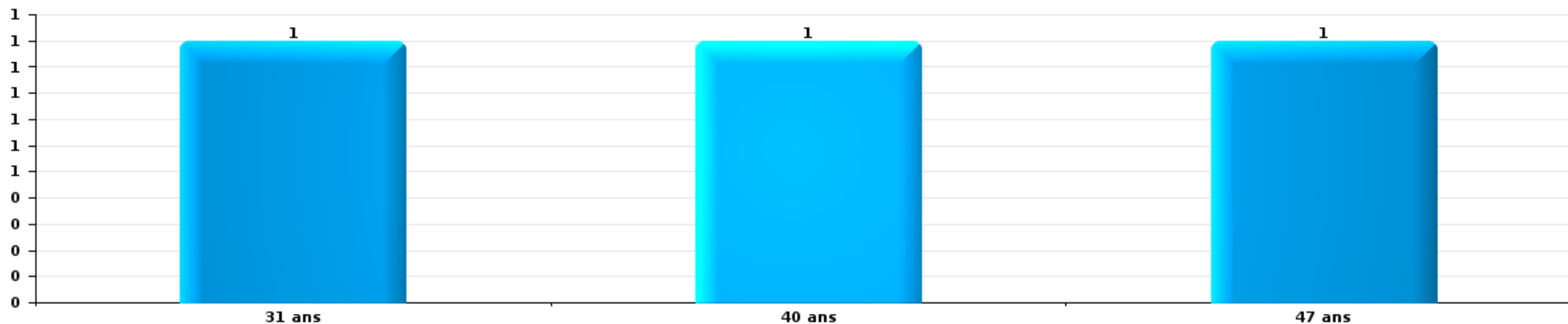
1) Lorsqu'un même suspect a commis plusieurs faits durant la période considérée, il est aussi comptabilisé plusieurs fois, qu'il ait le même âge ou non – 2) Les suspects au-dessous de 14 ans et à partir de 90 ans ne sont pas repris dans le tableau (voir également la note méthodologique)

### Auderghem

2025

### Cambrilage dans bâtiment (total)

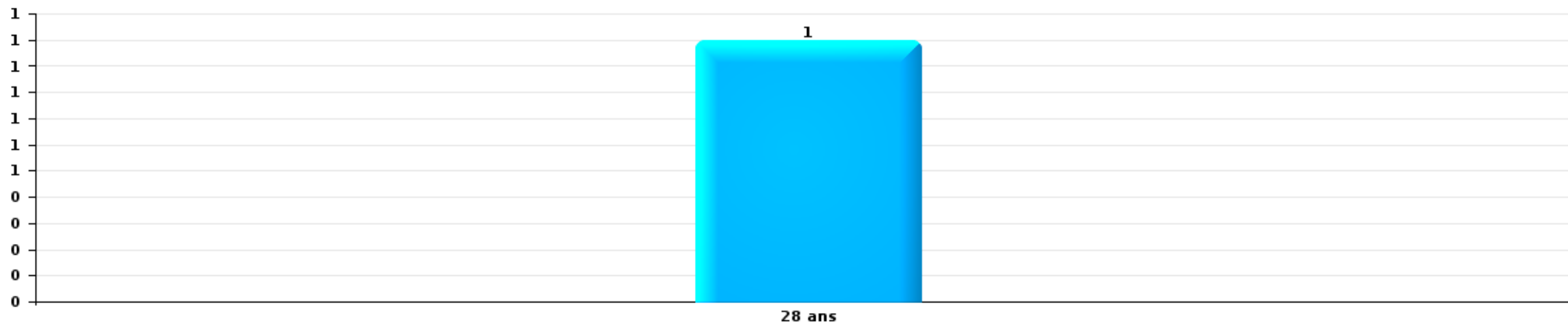
Nombre de suspects-fait par âge (chronologique)





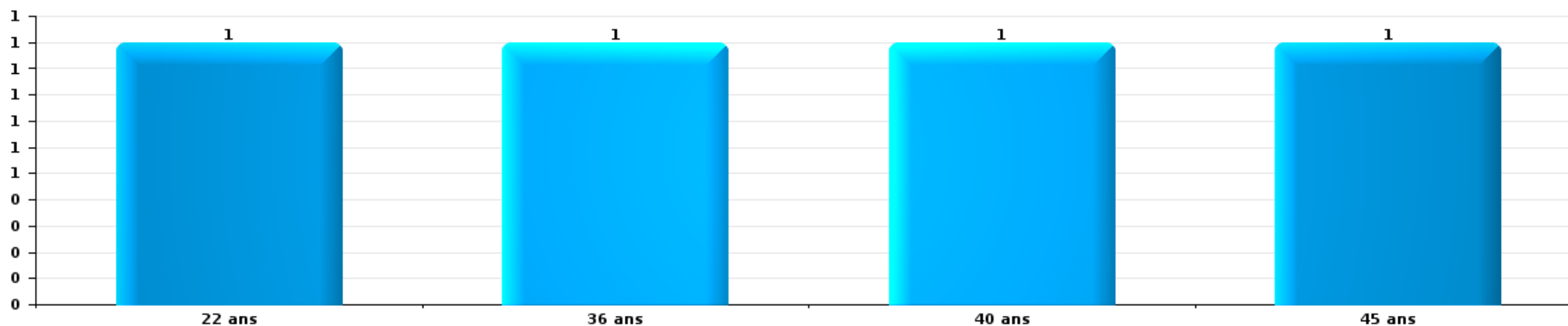
Vol dans ou sur un véhicule

Nombre de suspects-fait par âge (chronologique)



Dégradation de voiture

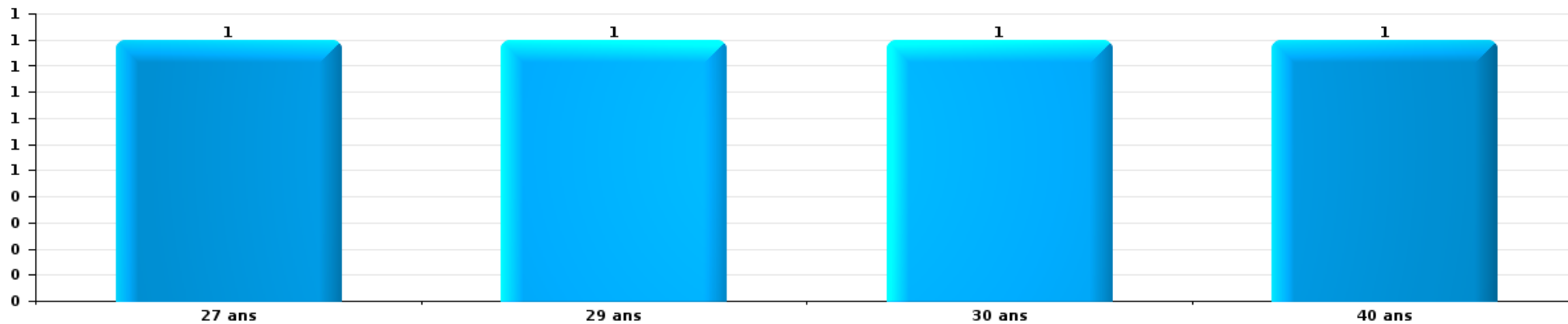
Nombre de suspects-fait par âge (chronologique)





Vol de vélo

Nombre de suspects-fait par âge (chronologique)



# ***STATISTIQUES POLICIERES DE CRIMINALITE***

---

***LIEU DE PERPETRATION: COMMUNE***

**Auderghem**

***ANNEXE I: DETAIL PAR CATEGORIE DE DELIT  
CODE PENAL***



Auderghem

Infraction Code pénal

Infr. contre l'intégrité physique

			2000	2015	2016	2017	2018	2019	2020	2021	2022	2023	2024	2025
Assassinat	Empoisonnement (assassinat)	Tent.										1		
	Autres	Tent.			1									
		Sous-total			1							1		
Meurtre	Infanticide (meurtre)	Tent.									1			
	Autres	Acc.	1		1				1		1			
		Tent.			1	1	4	3	1	1		1		
		Sous-total	1		2	1	4	3	2	1	2	1		
Torture et maltraitance	Traitement inhumain	Acc.							1		1			1
	Traitement dégradant	Acc.						1		1		2	4	1
		Sous-total						1	1	1	1	2	4	2
Coups et/ou blessures vol. en sphère familiale	Entre partenaires ou ex-partenaires	Acc.	20	53	55	48	31	48	45	51	50	52	49	20
	Lors d'un différend familial en général	Acc.	24											
		Tent.	2											
	Par les parents envers un mineur	Acc.	2	9	1	8	9	3	6	6	6	7	10	6
	Envers les parents	Acc.		5	6	9	8	8	4	5	2	3	6	3
	Envers d'autres ascendants directs ou collatéraux	Acc.	1		4	1	2	3	5	2	4	5	3	
	Sous-total	49	67	66	66	50	62	60	64	62	67	68	29	
Coups et/ou blessures vol. hors sphère familiale	Bagarres (=coups réciproques)	Acc.	22	29	31	32	32	28	38	32	35	48	39	29
	Coups envers fonctionnaire de police	Acc.			1		1	2		2	2	1	2	
	Envers un mineur par une pers. ayant autorité	Acc.		4	2	3	1	2	2	1	3	2	2	
	Envers un mineur qualité de l'auteur inconnue	Acc.	1	9	6	9	8	7	7	9	5	8	7	4
	Envers pers. vulnérable par pers. ayant autorité	Acc.		1						1				
	Envers pers. vulnérable (qualité auteur inconnue)	Acc.	1	1		1	1		1		3	2	2	1
	Envers un mineur par cohabitant sans rel. Autorité	Acc.								1	2	1		1
	Envers un arbitre de manifestation sportive	Acc.				1								
	Coups envers personnel transport public	Acc.		2	1		4		1		3		1	
	Coups envers personnel autre service public	Acc.			1				1		1			
	Coups envers profession médicale	Acc.							1	1	1	2	4	
	Coups envers personnel institut d'enseignement	Acc.							1					
	Non spécifié	Acc.	86	71	56	67	73	43	39	77	68	74	86	36
	Tent.	1												
	Sous-total	111	117	98	112	121	82	91	124	123	138	143	71	
Abstention coupable	Acc.	1			4	2	4	1	2	1	1	1	1	1
	Sous-total	1			4	2	4	1	2	1	1	1	1	1

FPF/DGR/DRI/BIPOL - Statistiques policières de criminalité (date de clôture: 31/10/2025)  
 Les données pour les années 2001 jusqu'à 2014 ne sont plus publiées mais restent disponibles sur demande auprès du service BIPOL.  
 Les données pour 2025 ne concernent que le 1er semestre.



Infr. contre l'intégrité physique

			2000	2015	2016	2017	2018	2019	2020	2021	2022	2023	2024	2025
Autres infr. volontaires. c/ l'intégrité phys.	Privation de soins à enfant ou personne vulnérable	Acc.				1			1	1				
	Délaissement d'enfant ou personne vulnérable	Acc.		1		1	1					1		
	Abandon d'enfant dans le besoin	Acc.	1		1									
	Administration substances nuisibles	Acc.								1	2			
	Entrave méchante à la circulation	Acc.	3	2	8	10	9	10	8	6	9	14	8	2
	Voies de faits et violences légères	Acc.	16		4	4	2	4	5	2	5	2	3	1
	<b>Sous-total</b>		<b>20</b>	<b>3</b>	<b>13</b>	<b>16</b>	<b>12</b>	<b>14</b>	<b>14</b>	<b>10</b>	<b>16</b>	<b>17</b>	<b>11</b>	<b>3</b>
Infr. involontaires contre l'intégrité physique	Homicides involontaires	Acc.					1	1						
	Coups et/ou blessures involontaires	Acc.	17		3	3	2	2		4	1	3	5	1
	Abstention d'entretien enfant/personne vulnérable	Acc.		1			1		1					
	Morsure de chien	Acc.		3	3	4	4	3	4	1	7	8	4	3
	<b>Sous-total</b>		<b>17</b>	<b>4</b>	<b>6</b>	<b>7</b>	<b>8</b>	<b>6</b>	<b>5</b>	<b>5</b>	<b>8</b>	<b>11</b>	<b>9</b>	<b>4</b>
	<b>Total</b>		<b>199</b>	<b>191</b>	<b>186</b>	<b>206</b>	<b>197</b>	<b>172</b>	<b>174</b>	<b>207</b>	<b>213</b>	<b>238</b>	<b>236</b>	<b>110</b>



Infr. contre la liberté individuelle

			2000	2015	2016	2017	2018	2019	2020	2021	2022	2023	2024	2025	
Enlèvement de mineur ou personne vulnérable	Enlèvement parental	Acc.		2	3			2			2	1	3		
		Tent.			1						2	1	2	1	
	Autre enlèvement	Acc.	1	2	1	1		1	2				1		1
		Tent.						2		1		1			
<b>Sous-total</b>			<b>1</b>	<b>4</b>	<b>5</b>	<b>1</b>		<b>5</b>	<b>2</b>	<b>1</b>	<b>4</b>	<b>4</b>	<b>5</b>	<b>2</b>	
Détenion par un particulier			Acc.	3	1	4	2	1	1		2	1	1	2	4
			Tent.									1	1		
<b>Sous-total</b>			<b>3</b>	<b>1</b>	<b>4</b>	<b>2</b>	<b>1</b>	<b>1</b>		<b>2</b>	<b>2</b>	<b>2</b>	<b>2</b>	<b>4</b>	
<b>Total</b>			<b>4</b>	<b>5</b>	<b>9</b>	<b>3</b>	<b>1</b>	<b>6</b>	<b>2</b>	<b>3</b>	<b>6</b>	<b>6</b>	<b>7</b>	<b>6</b>	



Infr. contre les mœurs

			2000	2015	2016	2017	2018	2019	2020	2021	2022	2023	2024	2025
Viol n'ayant pas causé la mort	Victime < 10a	Acc.	4	1		1	3				2			
	Victime 10a - 14a	Acc.		1		1	1		1	1				
		Tent.			1									
	Victime 14a - 16a	Acc.			4		3	3	2	1				
	Victime 16a - 18a	Acc.			1		4	1		2				
	Victime majeure	Acc.	4	3	5	4	4	8	3	8	4			
		Tent.		1		1	2	1		1	1			
	Victime âge inconnu	Acc.							1					
		Sous-total	8	6	11	7	17	13	7	13	7			
Viol n'ayant pas causé la mort (nvCPS)	Victime < 16a	Acc.									2	2	5	
	Victime 16a - 18a	Acc.									1	1	1	
	Victime majeure	Acc.									8	2	8	3
		Tent.											2	
		Sous-total									11	5	16	3
Attentat à la pudeur avec violence / menace	Victime < 16a	Acc.		3	2	4	1	1	1	3	1			
	Victime 16a - 18a	Acc.	1		1			1		1				
	Victime majeure	Acc.	5	4	2	2	3	2	4	7	2			
		Tent.							1					
		Sous-total	6	7	5	6	4	4	6	11	3			
Attentat à la pudeur sans violence / menace	Victime < 16a	Acc.	6	3	4	1		1	4					
	Victime 16a - 18a	Acc.				1					1			
	Victime majeure	Tent.						1						
	Victime âge inconnu	Acc.		1	1	2	1	2	4	5				
		Sous-total	6	4	5	4	1	4	8	5	1			
Attentat à la pudeur non spécifié	Acc.								1					
	Sous-total								1					
Atteinte intégrité sexuelle sans mort (nvCPS)	Victime < 16a	Acc.									2	10	7	4
	Victime 16a - 18a	Acc.									1	1		
	Victime majeure	Acc.									1	7	11	6
		Sous-total									4	18	18	10
Pornographie infantine	Détention	Acc.	1	1		1	1	1						
	Distribution	Acc.		2	2	2	1	1		1				
	Non spécifié	Acc.				2								
		Sous-total	1	3	2	5	2	2		1				
Pornographie	Acc.	1		2										
	Sous-total	1		2										



**Infr. contre les mœurs**

			2000	2015	2016	2017	2018	2019	2020	2021	2022	2023	2024	2025
Incitation à la débauche	Victime mineure	Acc.	2	2	2	4	1		1	1				
	Age victime inconnu	Acc.			1									
	Autre publicité pour débauche	Acc.	1											
		Sous-total	3	2	3	4	1		1	1				
Exploitation de la débauche d'autrui	Victime majeure	Acc.						1						
	Age victime inconnu	Acc.	1											
		Sous-total	1					1						
Outrage public aux bonnes mœurs	Actions (exhibitionnisme, etc.)	Acc.	9	4	2	2	4	2	7	1	3			
	Ecrits, images, objets	Acc.	5		1	1			2		1			
	Obscénités en public	Acc.						1		1				
	Exhibitionnisme (nvCPS)	Acc.										4	2	3
	Contenu pornographique extrême ou violent (nvCPS)	Acc.										3		1
	Non spécifié	Acc.	1											
		Sous-total	15	4	3	3	4	3	9	2	4	7	2	4
Voyeurisme	Observation/enregistrement de nudité ou intimité	Acc.	2			3		1	1		2			
	Diffusion enregistrement nudité ou intimité	Acc.				1		2	2	3				
		Sous-total	2			4		3	3	3	2			
Voyeurisme direct (nvCPS)	Victime majeure	Acc.									1	2		
		Sous-total									1	2		
Voyeurisme via moyen technique ou autre (nvCPS)	Victime majeure	Acc.									1			1
		Sous-total									1			1
Diffusion de contenu à caractère sexuel (nvCPS)	Victime 16a - 18a	Acc.											1	
		Sous-total											1	
Diffusion contenu sex. but méchant/lucrat. (nvCPS)	Victime < 16a	Acc.											1	
	Victime majeure	Acc.									1	2	1	
		Sous-total									1	2	2	
Grooming (contact par ICT avec mineur < 16 ans)		Acc.			1					1				
		Sous-total			1					1				
Grooming offline - sans ICT (nvCPS)	Victime < 16a	Acc.										1		
		Sous-total										1		
Grooming online - avec ICT (nvCPS)	Victime < 16a	Acc.										3		1
	Victime 16a - 18a	Acc.											1	
		Sous-total										3	1	1
Exploitation sexuelle mineurs-prostitution (nvCPS)	Incitation à la débauche/prostit. (nvCPS)	Acc.											1	
		Sous-total											1	
Images d'abus sexuels de mineurs (nvCPS)	Production/diffusion images abus sexuels (nvCPS)	Acc.									2		2	2
	Détention/acquisition images abus sexuels (nvCPS)	Acc.											1	2
		Sous-total									2		3	4



Infr. contre les mœurs

		2000	2015	2016	2017	2018	2019	2020	2021	2022	2023	2024	2025
Abus de la prostitution - personne majeure (nvCPS)	Acc.											1	
	Sous-total											1	
	Total	43	26	31	34	29	30	34	38	37	38	45	23



Infr. contre autres valeurs morales et sentiments

			2000	2015	2016	2017	2018	2019	2020	2021	2022	2023	2024	2025
Harcèlement	Harcèlement par téléphone (OLD)	Acc.	11											
		Acc.		43	64	65	64	61	53	76	93	78	70	52
		Sous-total	11	43	64	65	64	61	53	76	93	78	70	52
Violation du secret professionnel		Acc.	1	1			3	2			1			
		Sous-total	1	1			3	2			1			
Atteinte à l'honneur	Calomnie et diffamation	Acc.	6	14	15	9	7	4	12	9	16	8	15	5
	Déclaration calomnieuse	Acc.		2		1	2			2	1		2	
	Imputation calomnieuse	Acc.				1		1		2		2		
	Divulgateur méchante	Acc.		1	1					1	1	1		
	Injures (Délit)	Acc.		9	11	10	15	6	23	23	14	16	10	1
	Non spécifié	Tent.	1											
	Sous-total	7	26	27	21	24	11	35	37	32	27	27	6	
Vie privée	Violation de domicile par un particulier	Acc.	6	2	7	7	8		1	1	3	1	6	1
		Tent.	1									1		
	Violation du secret des lettres	Acc.				1	2		1					
	Sous-total	7	2	7	7	9	2	1	2	3	2	6	1	
Tapage nocturne		Acc.	9					4	13	14	15	15	6	8
		Sous-total	9					4	13	14	15	15	6	8
Abus faiblesses de personnes		Acc.		2	2	2	1	2	1	1	1	3		3
		Sous-total		2	2	2	1	2	1	1	1	3		3
Cyberlokkking (leurre de mineur par ICT)		Acc.			1				1	1			1	
		Sous-total			1				1	1			1	
Attirer ou utiliser mineur ou personne vulnérable		Acc.			1								1	
		Sous-total			1								1	
Occupation bien d'autrui (squatter)	Pénétrer / occuper / séjourner (bien non habité)	Acc.									10	3	5	
		Tent.									1	1		
	Pénétrer / occuper / séjourner (bien habité)	Acc.							1			2	1	
		Tent.												1
	Sous-total							1		11	6	7		
<b>Total</b>			<b>35</b>	<b>74</b>	<b>102</b>	<b>95</b>	<b>101</b>	<b>82</b>	<b>105</b>	<b>131</b>	<b>156</b>	<b>131</b>	<b>118</b>	<b>70</b>



Infr. relative au statut juridique de l'enfant

			2000	2015	2016	2017	2018	2019	2020	2021	2022	2023	2024	2025
Non-représentation d'enfants	Par les parents	Acc.	10	1	12	6	7	4	6	12	15	20	11	1
	Par une personne qui en a la charge	Acc.						2	1	1		2	1	
Sous-total			10	1	12	6	7	6	7	13	15	22	12	1
Total			10	1	12	6	7	6	7	13	15	22	12	1



**Vol et extorsion**

			2000	2015	2016	2017	2018	2019	2020	2021	2022	2023	2024	2025	
Vol avec circ. aggr.	Avec violence	Acc.	63	38	23	24	27	23	23	15	19	32	17	6	
		Tent.	13	1	9	5	4	6	3	3	5	3	5	1	
	Sans violence	Acc.	579	393	315	301	367	420	270	296	348	316	344	112	
		Tent.	250	167	125	127	156	188	134	169	204	147	158	72	
<b>Sous-total</b>			<b>905</b>	<b>599</b>	<b>472</b>	<b>457</b>	<b>554</b>	<b>637</b>	<b>430</b>	<b>483</b>	<b>576</b>	<b>498</b>	<b>524</b>	<b>191</b>	
Vol sans circ. aggr.	Avec violence	Acc.	28	23	33	27	16	18	20	21	24	21	19	7	
		Tent.	2	6	4	4	3	3	2	1		4	3		
	Sans violence, Vol à la tire	Acc.	79	59	54	69	70	79	57	64	111	115	65	44	
		Tent.		1		1	2				2	1	2		
	Sans violence, Vol d'usage	Acc.	2	1			4	3	1	2	4			2	
		Tent.													
	Sans violence, Vol domestique	Acc.	18	11	9	8	14	9	8	8	13	5	12	4	4
		Tent.	1												
Sans violence	Acc.	560	360	366	365	429	476	394	444	535	485	496	178		
	Tent.	14	13	10	12	9	13	12	11	18	16	19	4		
<b>Sous-total</b>			<b>704</b>	<b>474</b>	<b>476</b>	<b>486</b>	<b>547</b>	<b>601</b>	<b>494</b>	<b>556</b>	<b>699</b>	<b>654</b>	<b>610</b>	<b>237</b>	
Vol non spécifié		Acc.	60		1	1	2	2	4	3	4	1	1	1	
		Tent.	11												
	<b>Sous-total</b>	<b>71</b>		<b>1</b>	<b>1</b>	<b>2</b>	<b>2</b>	<b>4</b>	<b>3</b>	<b>4</b>	<b>1</b>	<b>1</b>	<b>1</b>		
Extorsion		Acc.	7	4	5	7	9	6	8	8	4	13	20	9	
		Tent.	2	13	9	3	10	15	14	5	7	9	11	7	
	<b>Sous-total</b>	<b>9</b>	<b>17</b>	<b>14</b>	<b>10</b>	<b>19</b>	<b>21</b>	<b>22</b>	<b>13</b>	<b>11</b>	<b>22</b>	<b>31</b>	<b>16</b>		
<b>Total</b>			<b>1.689</b>	<b>1.090</b>	<b>963</b>	<b>954</b>	<b>1.122</b>	<b>1.261</b>	<b>950</b>	<b>1.055</b>	<b>1.290</b>	<b>1.175</b>	<b>1.166</b>	<b>445</b>	



**Fraude**

		2000	2015	2016	2017	2018	2019	2020	2021	2022	2023	2024	2025
Blanchiment d'argent	Acc.		3	1	1	1	3	10	5	7	10	14	4
	Tent.								1				
	<b>Sous-total</b>		<b>3</b>	<b>1</b>	<b>1</b>	<b>1</b>	<b>3</b>	<b>10</b>	<b>6</b>	<b>7</b>	<b>10</b>	<b>14</b>	<b>4</b>
Recel	Acc.	6	2	4	11	13	7	9	6	15	13	15	2
	Tent.	1	1										
	Acc.	2	1			2	1	1		1		3	
	Tent.	4											
<b>Sous-total</b>	<b>13</b>	<b>4</b>	<b>4</b>	<b>11</b>	<b>15</b>	<b>8</b>	<b>10</b>	<b>6</b>	<b>16</b>	<b>13</b>	<b>18</b>	<b>2</b>	
Grivèlerie	Acc.	72	6	2	5	6	6	1		1			
	Acc.	1			1			1	1		1		1
	Acc.	2	2	1									
	Acc.		2	1			1						
<b>Sous-total</b>	<b>75</b>	<b>8</b>	<b>5</b>	<b>6</b>	<b>6</b>	<b>7</b>	<b>2</b>	<b>1</b>	<b>1</b>	<b>1</b>	<b>1</b>	<b>1</b>	
Corruption privée	Acc.											1	
<b>Sous-total</b>												<b>1</b>	
Détournement et destruction frauduleuse	Acc.	69	6	3	5	5	12	12	16	25	14	18	9
	Acc.	1		1		1							
	Acc.		1										
	Acc.	8											
<b>Sous-total</b>	<b>78</b>	<b>7</b>	<b>4</b>	<b>5</b>	<b>6</b>	<b>12</b>	<b>12</b>	<b>16</b>	<b>25</b>	<b>14</b>	<b>18</b>	<b>9</b>	
Escoquerie	Acc.		32	20	37	52	69	112	126	142	153	164	77
	Tent.		16	11	17	14	11	14	30	33	18	13	11
	Acc.		28	26	40	37	41	25	46	49	40	40	22
	Tent.		17	11	12	14	9	6	5	13	10	14	10
	Tent.	3											
<b>Sous-total</b>	<b>16</b>	<b>93</b>	<b>68</b>	<b>106</b>	<b>117</b>	<b>130</b>	<b>157</b>	<b>207</b>	<b>237</b>	<b>221</b>	<b>231</b>	<b>120</b>	
Tromperie	Acc.	1										1	
<b>Sous-total</b>	<b>1</b>											<b>1</b>	
Abus de confiance et infr. apparentées	Acc.	73	20	23	30	24	17	19	34	20	31	24	8
	Tent.	1											
	Acc.	1	1	2	2	4	6	2	5	3	5	4	5
<b>Sous-total</b>	<b>75</b>	<b>21</b>	<b>25</b>	<b>32</b>	<b>28</b>	<b>23</b>	<b>21</b>	<b>39</b>	<b>23</b>	<b>36</b>	<b>28</b>	<b>13</b>	
Abus de biens sociaux	Acc.				1	1					1		1
	Acc.		1					1				1	
	Acc.		1					1				1	
<b>Sous-total</b>		<b>2</b>		<b>1</b>	<b>1</b>		<b>2</b>			<b>1</b>	<b>2</b>	<b>1</b>	



**Fraude**

		2000	2015	2016	2017	2018	2019	2020	2021	2022	2023	2024	2025
Infr. liées à l'insolvabilité	Par le débiteur	Acc.				1	2	1	1				
	Non spécifié	Acc.							1				
		Sous-total				1	2	1	2				
Insolvabilité frauduleuse		Acc.											
		Sous-total	1										
Chèques sans provision		Acc.			2								
		Sous-total	10		2								
		Total	268	139	107	164	175	185	215	277	309	296	314
													150



Dégradation de la propriété

			2000	2015	2016	2017	2018	2019	2020	2021	2022	2023	2024	2025
Incendie volontaire	Dans lieu habité (de jour)	Acc.	2		3	1	2		2					
		Acc.	3	1	1			1			1	1		
	Dans lieu habité (de nuit)	Tent.	1						1					
	Dans lieu habité (moment indéterminé)	Acc.									1			
	Dans un autre lieu (de jour)	Acc.	2	4	2	4	2			2	3	4		1
		Tent.					1							
	Dans un autre lieu (de nuit)	Acc.	3	1	1	1	5	4	1	3		1	2	
		Tent.										1		
		<b>Sous-total</b>	<b>11</b>	<b>6</b>	<b>7</b>	<b>6</b>	<b>10</b>	<b>5</b>	<b>4</b>	<b>5</b>	<b>5</b>	<b>7</b>	<b>2</b>	<b>1</b>
Destruction par explosion volontaire	Dans lieu habité (de nuit)	Acc.	1											
	Dans un autre lieu (moment indéterminé)	Tent.								1				
		<b>Sous-total</b>	<b>1</b>							<b>1</b>				
Incendie involontaire		Acc.	4	11	6	3	9	4	4	5	12	16	10	5
		<b>Sous-total</b>	<b>4</b>	<b>11</b>	<b>6</b>	<b>3</b>	<b>9</b>	<b>4</b>	<b>4</b>	<b>5</b>	<b>12</b>	<b>16</b>	<b>10</b>	<b>5</b>
Destruction, dénaturation, dégradation	Avec circ. aggr.	Acc.	22		1	1			2			1		
	Destruction de biens agricoles	Acc.	1											
		Acc.	5						1					
	Non spécifié	Tent.	10											
		<b>Sous-total</b>	<b>38</b>		<b>1</b>	<b>1</b>			<b>3</b>			<b>1</b>		
Vandalisme	Sur véhicules	Acc.	131	192	118	131	124	95	96	96	125	116	140	57
		Tent.			1									
	Sur autres biens mobiliers	Acc.	11	6	6	12	11	12	11	11	15	24	12	7
		Acc.		17	34	16	4	11	12	11	20	9	19	7
	Graffitis	Tent.		1										
	Autres détériorations sur biens immobiliers	Acc.	169	36	39	46	46	50	61	54	72	36	55	31
Dégradation de clôture	Acc.	11			2		4		1	2	1	2		
		<b>Sous-total</b>	<b>322</b>	<b>252</b>	<b>198</b>	<b>207</b>	<b>185</b>	<b>172</b>	<b>180</b>	<b>173</b>	<b>234</b>	<b>186</b>	<b>228</b>	<b>102</b>
		<b>Total</b>	<b>376</b>	<b>269</b>	<b>212</b>	<b>217</b>	<b>204</b>	<b>181</b>	<b>191</b>	<b>184</b>	<b>251</b>	<b>210</b>	<b>240</b>	<b>108</b>



Infr. contre la Sécurité de l'Etat

			2000	2015	2016	2017	2018	2019	2020	2021	2022	2023	2024	2025
<b>Terrorisme</b>	<b>Groupe terroriste</b>	<b>Acc.</b>			1					1				
		<b>Sous-total</b>			1					1				
<b>Non spécifié</b>		<b>Acc.</b>			1									
		<b>Sous-total</b>			1									
		<b>Total</b>			2					1				



Infr. contre la sécurité publique

			2000	2015	2016	2017	2018	2019	2020	2021	2022	2023	2024	2025
Organisation criminelle	Acc.												1	
	Sous-total												1	
Association de malfaiteurs	Acc.			5	1	3	2	3	6	4	3	4	2	1
	Tent.	1												
	Sous-total	1	1	5	1	3	2	3	6	4	3	4	2	1
Evasion de prisonniers	Evasion simple Acc.										1			
	Non-respect surveillance électronique Acc.			2	4	1		1	4		3	2	1	1
	Sous-total			2	4	1		1	4		4	2	1	1
Recel	Recel de cadavre Acc.			1										
	Sous-total			1										
Menaces	Menace d'attentat Acc.	2			1		1		2	1				
	Verbales Acc.	109		58	73	47	60	47	54	58	51	42	52	31
	Ecrites Acc.	6		11	11	20	18	10	14	10	5	9	13	4
	Par gestes, emblèmes Acc.	34		27	31	34	26	25	32	44	29	29	37	13
	Alerte à la bombe Acc.	1		2	3		1		1			3		
	Non spécifié Acc.				1					1				1
	Tent.	3												
	Sous-total	155		98	120	101	106	82	103	114	85	83	102	49
	Total	156		106	125	105	108	86	113	118	92	89	106	51



Infr. contre l'autorité publique

			2000	2015	2016	2017	2018	2019	2020	2021	2022	2023	2024	2025
<b>Violence c/ personnes investies autorité publique</b>	Acc.		2		1		1		1	1	3	1	2	
	Sous-total		2		1		1		1	1	3	1	2	
<b>Rébellion</b>	Rébellion armée	Acc.		1		1		1			1	1	1	
	Rébellion non armée	Acc.	10	10	10	8	12	6	12	5	6	8	8	5
		Acc.							1				1	
	Non spécifié	Tent.	1											
	Sous-total		11	11	10	9	12	7	13	5	7	9	10	5
<b>Outrages</b>	Acc.		30	6	9	11	8	7	10	8	12	4	4	5
	Sous-total		30	6	9	11	8	7	10	8	12	4	4	5
<b>Autres infractions</b>	Bris de scellés	Acc.						1			1			
	Entraves exercice fonction judiciaire	Acc.	1		1									
		Sous-total	1		1			1			1			
	Total		44	17	21	20	21	15	24	14	23	14	16	10



Infr. contre la foi publique

			2000	2015	2016	2017	2018	2019	2020	2021	2022	2023	2024	2025
Faux en écritures	Faux en écritures	Acc.	28	25	18	21	7	15	16	16	16	16	17	12
		Tent.		1	1									
	Usage de faux en écrit. et écrit. falsifiées	Acc.	27	20	17	14	13	13	24	17	14	18	16	7
		Tent.	1	1	2	2	1							
	<b>Sous-total</b>		<b>56</b>	<b>47</b>	<b>38</b>	<b>37</b>	<b>21</b>	<b>28</b>	<b>40</b>	<b>33</b>	<b>30</b>	<b>34</b>	<b>33</b>	<b>19</b>
Usurpation	Immixtion dans fonctions publiques	Acc.	5	4		3	3	5	4		1			1
		Tent.					1							
	De fonctions	Acc.	3								1			2
		De titres	Acc.				1							
	De nom	Acc.	9	15	18	12	3	6	14	7	7	5	4	3
		Tent.							1				1	
Non spécifié	Acc.		1	1		1								
	<b>Sous-total</b>		<b>17</b>	<b>20</b>	<b>19</b>	<b>15</b>	<b>8</b>	<b>12</b>	<b>19</b>	<b>7</b>	<b>9</b>	<b>5</b>	<b>5</b>	<b>6</b>
Contrefaçon / falsification	Contrefaçon	Acc.	1	1			2	1	5	2	1	1	8	
		Falsification	Acc.	1	1	1		2	1				2	2
	Non spécifié	Acc.	1											
		<b>Sous-total</b>		<b>3</b>	<b>2</b>	<b>1</b>	<b>2</b>	<b>3</b>	<b>6</b>	<b>2</b>	<b>1</b>	<b>3</b>	<b>10</b>	
Fausses monnaies	Emission	Acc.	7	3			1		1	3		3		
	Autres	Acc.	1			2				1	1	2	2	
		<b>Sous-total</b>		<b>8</b>	<b>3</b>	<b>2</b>	<b>1</b>	<b>1</b>	<b>1</b>	<b>4</b>	<b>1</b>	<b>5</b>	<b>2</b>	
Faux en justice	Fausses déclarations	Acc.	1	1		1					2	1		
		<b>Sous-total</b>		<b>1</b>	<b>1</b>	<b>1</b>	<b>1</b>	<b>1</b>	<b>1</b>	<b>2</b>	<b>1</b>	<b>1</b>	<b>1</b>	
	<b>Total</b>		<b>85</b>	<b>73</b>	<b>58</b>	<b>54</b>	<b>33</b>	<b>43</b>	<b>66</b>	<b>46</b>	<b>43</b>	<b>48</b>	<b>50</b>	<b>25</b>



**Auderghem**

**Infraction Code pénal**

**Infr. contre la famille**

		2000	2015	2016	2017	2018	2019	2020	2021	2022	2023	2024	2025
<b>Bigamie</b>	Acc.	1											
	Sous-total	1											
<b>Abandon de famille</b>	Acc.	4									1		
	Sous-total	4									1		
<b>Refus du droit aux relations personnelles</b>	Acc.	26	12	15	20	9	20	17	10	8	12	21	19
	Sous-total	26	12	15	20	9	20	17	10	8	12	21	19
<b>Non-acquittement pension alimentaire</b>	Acc.	24	1	1	3	1	2			4		2	
	Sous-total	24	1	1	3	1	2			4		2	
<b>Non spécifié</b>	Acc.	1											
	Sous-total	1											
	<b>Total</b>	<b>56</b>	<b>13</b>	<b>16</b>	<b>23</b>	<b>10</b>	<b>22</b>	<b>17</b>	<b>10</b>	<b>12</b>	<b>13</b>	<b>23</b>	<b>19</b>

**Criminalité informatique**

		2000	2015	2016	2017	2018	2019	2020	2021	2022	2023	2024	2025
<b>Hacking</b>	Acc.		15	7	9	8	9	6	10	17	12	24	9
	Tent.					1		1					
	Sous-total		15	7	9	9	9	7	10	17	12	24	9
<b>Faux en informatique</b>	Acc.		4	3		1	1	1	4		1	2	2
	Sous-total		4	3		1	1	1	4		1	2	2
<b>Fraude informatique</b>	Acc.		44	43	54	58	86	101	105	199	165	184	84
	Tent.		2	2	3		4	3	1	3	6	3	2
	Sous-total		46	45	57	58	90	104	106	202	171	187	86
<b>Sabotage</b>	Acc.				2	2	2					1	
	Sous-total				2	2	2					1	
	<b>Total</b>		<b>65</b>	<b>55</b>	<b>68</b>	<b>70</b>	<b>102</b>	<b>112</b>	<b>120</b>	<b>219</b>	<b>184</b>	<b>214</b>	<b>97</b>



**Exercice illégal de l'autorité publique**

		2000	2015	2016	2017	2018	2019	2020	2021	2022	2023	2024	2025
<b>Usurpation de pouvoir</b>	Acc.	1											
	Sous-total	1											
<b>Concussion</b>	Acc.	1											
	Sous-total	1											
<b>Corruption publique</b>	Acc.											1	1
	Sous-total											1	1
<b>Détention par fonctionnaire public</b>	Acc.		1		1								
	Sous-total		1		1								
<b>Actes arbitraires</b>	Acc.	1		1			2						
	Sous-total	1		1			2						
<b>Abus de l'autorité</b>	Acc.								1				
	Sous-total								1				
	<b>Total</b>	<b>3</b>	<b>1</b>	<b>1</b>	<b>1</b>		<b>2</b>		<b>1</b>			<b>1</b>	<b>1</b>

**Marchand de sommeil**

		2000	2015	2016	2017	2018	2019	2020	2021	2022	2023	2024	2025
<b>Sans circ. aggr.</b>	Acc.			1					2	1		1	
	Sous-total			1					2	1		1	
<b>Avec circ. aggr.</b>	Acc.					1					1	1	
	Sous-total					1					1	1	
	<b>Total</b>			<b>1</b>		<b>1</b>			<b>2</b>	<b>1</b>	<b>1</b>	<b>2</b>	

**Traite des êtres humains**

		2000	2015	2016	2017	2018	2019	2020	2021	2022	2023	2024	2025
<b>Exploitation sexuelle</b>	Acc.										2		
	Sous-total										2		
<b>Exploitation économique</b>	Acc.			1	1				2				
	Sous-total			1	1				2				
	<b>Total</b>			<b>1</b>	<b>1</b>				<b>2</b>		<b>2</b>		



Provocation crime ou délits

	2000	2015	2016	2017	2018	2019	2020	2021	2022	2023	2024	2025
<b>Provocation délits</b> <b>Acc.</b>												1
<b>Acc.</b>									1			1
<b>Sous-total</b>									1			2
<b>Total</b>									1			2

Autres infractions Code pénal

	2000	2015	2016	2017	2018	2019	2020	2021	2022	2023	2024	2025
<b>Acc.</b>			2							2	1	
<b>Sous-total</b>			2							2	1	
<b>Total</b>			2							2	1	

Contravention Code pénal

	2000	2015	2016	2017	2018	2019	2020	2021	2022	2023	2024	2025
<b>Injures (Contravention)</b> <b>Acc.</b>	16											
<b>Sous-total</b>	16											
<b>Autres contraventions CP</b> <b>Acc.</b>	3			1		1					1	
<b>Sous-total</b>	3			1		1					1	
<b>Total</b>	19			1		1					1	

# ***STATISTIQUES POLICIERES DE CRIMINALITE***

---

***LIEU DE PERPETRATION: COMMUNE***

**Auderghem**

***ANNEXE II: DETAIL PAR CATEGORIE DE DELIT  
LOIS SPECIALES***



Auderghem

Infraction Lois spéciales

Drogues

			2000	2015	2016	2017	2018	2019	2020	2021	2022	2023	2024	2025	
Détention		Acc.	42	113	108	114	65	67	120	59	63	96	74	45	
		Tent.	3												
		Sous-total	45	113	108	114	65	67	120	59	63	96	74	45	
Usage	Usage en groupe	Acc.	26												
		Tent.	4												
	Usage individuel	Faciliter l'usage	Acc.	3		2	1	1		4	1			1	
		Incitation à l'usage	Acc.		1										
		Désordre, scandale ou danger dans un espace public	Acc.				1							1	
		Sous-total	55	1	2	2	1		4	1			2	1	
Importation et exportation		Acc.	9	5	2	4	3	2	5	1	1				
		Tent.	1												
		Sous-total	10	5	2	4	3	2	5	1	1				
Fabrication		Acc.		4	2	1	1	4	4	4	1	3	2		
		Sous-total		4	2	1	1	4	4	4	1	3	2		
Commerce		Acc.	13	16	20	20	14	15	13	15	11	11	10	7	
		Tent.					1								
		Sous-total	13	16	20	20	14	16	13	15	11	11	10	7	
Protoxyde d'azote (gaz hilarant)		Acc.												1	
		Sous-total													1
Autres		Acc.				1	2	2	2	1		2	1		
		Sous-total				1	2	2	2	1		2	1		
<b>Total</b>			<b>123</b>	<b>139</b>	<b>134</b>	<b>142</b>	<b>86</b>	<b>91</b>	<b>148</b>	<b>81</b>	<b>76</b>	<b>112</b>	<b>89</b>	<b>55</b>	



Législation sur les étrangers

			2000	2015	2016	2017	2018	2019	2020	2021	2022	2023	2024	2025
Transmigration illégale	Mariages simulés/blancs sans récompense/contrainte	Acc.			1	2							1	
	Accès au territoire	Acc.	6	5	4	5	6	6	8	7	7	11	15	6
	Séjour	Acc.	38	63	33	45	44	60	61	68	97	90	97	40
	Éloignement	Acc.				1			1					
	Pas de port de documents d'identité ou de voyage	Acc.		2										
	Inscription au registre des étrangers	Acc.	3	33	27	25	50	119	69	69	119	105	123	66
	<b>Sous-total</b>		<b>47</b>	<b>103</b>	<b>65</b>	<b>77</b>	<b>101</b>	<b>185</b>	<b>139</b>	<b>144</b>	<b>223</b>	<b>206</b>	<b>236</b>	<b>112</b>
Trafic d'êtres humains		Acc.		1								2		
		<b>Sous-total</b>		<b>1</b>								<b>2</b>		
Traite d'êtres humains		Acc.	1											
		<b>Sous-total</b>	<b>1</b>											
Aide au séjour illégal		Acc.		2			1			1				
		<b>Sous-total</b>		<b>2</b>			<b>1</b>			<b>1</b>				
Autres		Acc.								2	1	1		
		<b>Sous-total</b>								<b>2</b>	<b>1</b>	<b>1</b>		
		<b>Total</b>	<b>48</b>	<b>106</b>	<b>65</b>	<b>77</b>	<b>102</b>	<b>185</b>	<b>139</b>	<b>147</b>	<b>224</b>	<b>209</b>	<b>236</b>	<b>112</b>



**Environnement**

			2000	2015	2016	2017	2018	2019	2020	2021	2022	2023	2024	2025
<b>Déchets</b>	Transport de déchets	Acc.					3							
	Déchets par professionnel	Acc.		2					1	2			1	2
	Déchets par particulier	Acc.				2	1	1	2	3	1	3	4	2
	Déchets par personne indéterminée	Acc.	4											
	Non spécifié	Acc.	1											
	<b>Sous-total</b>		<b>5</b>	<b>2</b>		<b>2</b>	<b>4</b>	<b>1</b>	<b>3</b>	<b>5</b>	<b>1</b>	<b>3</b>	<b>5</b>	<b>4</b>
<b>Autres que déchets</b>	Urbanisme	Acc.				1								
	Bruit	Acc.	5		1			1						
	Pollution du sol	Acc.				1								
	Autres nuisances en matière d'environnement	Acc.							1					
	<b>Sous-total</b>		<b>5</b>	<b>1</b>	<b>2</b>			<b>1</b>	<b>1</b>					
<b>Biodiversité / Faune et flore</b>	Commerce et détention: législation CITES	Acc.											1	
	Bien-être animal	Acc.	3		1	3	5	1	1	8	11	5	9	1
	Permis / autorisation animaux	Acc.										1		
	Destruction d'animaux	Acc.			1		3				1			
		Tent.					1							
	Santé des animaux	Acc.										1		
	<b>Sous-total</b>		<b>3</b>	<b>2</b>	<b>3</b>	<b>9</b>	<b>1</b>	<b>1</b>	<b>8</b>	<b>12</b>	<b>8</b>	<b>9</b>	<b>1</b>	
	<b>Total</b>		<b>13</b>	<b>2</b>	<b>3</b>	<b>7</b>	<b>13</b>	<b>3</b>	<b>5</b>	<b>13</b>	<b>13</b>	<b>11</b>	<b>14</b>	<b>5</b>



**Armes et explosifs**

			2000	2015	2016	2017	2018	2019	2020	2021	2022	2023	2024	2025
<b>Détention illégale</b>	Arme à feu	Acc.		6	10	20	9	16	9	5	10	6	9	4
	Arme blanche ou non à feu	Acc.		9	7	8	4	8	10	9	6	4	21	9
	Munition	Acc.			1		3	1	7	2	5		3	
	Pièces/accessoires	Acc.		1					1					
	Non spécifié	Acc.	14		1	1			1					
	<b>Sous-total</b>		<b>14</b>	<b>16</b>	<b>19</b>	<b>29</b>	<b>16</b>	<b>25</b>	<b>28</b>	<b>16</b>	<b>21</b>	<b>10</b>	<b>33</b>	<b>13</b>
<b>Port / transport illégal</b>	Arme à feu	Acc.			1	2							1	
	Arme blanche ou non à feu	Acc.		8	11	12	14	13	9	5	5	7	12	4
	Munition	Acc.							2				1	
	Non spécifié	Acc.	19											
		Tent.	1											
	<b>Sous-total</b>		<b>20</b>	<b>8</b>	<b>12</b>	<b>14</b>	<b>14</b>	<b>13</b>	<b>11</b>	<b>5</b>	<b>5</b>	<b>7</b>	<b>14</b>	<b>4</b>
<b>Commerce illégal</b>	Arme à feu	Acc.					1							
	Arme blanche ou non à feu	Acc.				1								
	Non spécifié	Acc.				1								
	<b>Sous-total</b>				<b>2</b>	<b>1</b>								
<b>Fabrication / réparation illégale</b>	Arme à feu	Acc.				1	1							
		<b>Sous-total</b>				<b>1</b>	<b>1</b>							
<b>Explosifs</b>		Acc.								1		1		1
		<b>Sous-total</b>								<b>1</b>		<b>1</b>		<b>1</b>
<b>Autre</b>	Mesures de sécurité	Acc.				1								
	Défaut signalement vol ou perte	Acc.				2	1							
	Import / export / transit à un usage militaire	Acc.					1							
	Non spécifié	Acc.	3											
	<b>Sous-total</b>		<b>3</b>			<b>3</b>	<b>2</b>							
	<b>Total</b>		<b>37</b>	<b>24</b>	<b>31</b>	<b>49</b>	<b>34</b>	<b>38</b>	<b>39</b>	<b>22</b>	<b>26</b>	<b>18</b>	<b>47</b>	<b>18</b>

FPF/DGR/DRI/BIPOL - Statistiques policières de criminalité (date de clôture: 31/10/2025)  
 Les données pour les années 2001 jusqu'à 2014 ne sont plus publiées mais restent disponibles sur demande auprès du service BIPOL.  
 Les données pour 2025 ne concernent que le 1er semestre.



Protection de la personne

			2000	2015	2016	2017	2018	2019	2020	2021	2022	2023	2024	2025
Discrimination	Incitation à la discrimination	Acc.											8	1
	Racisme et xénophobie	Acc.	4	4	5	4	1	2	4	8	11	9	5	1
	Fondée sur son orientation sexuelle (homophobie)	Acc.		2		1				3	1			
	Fondée sur le sexe (sexisme)	Acc.			1					1			1	
	Fondée sur le handicap	Acc.					1							
	Sexisme dans l'espace public	Acc.											1	1
	Autre discrimination	Acc.			2					2	4			
	<b>Sous-total</b>		<b>4</b>	<b>6</b>	<b>8</b>	<b>5</b>	<b>2</b>	<b>2</b>	<b>6</b>	<b>16</b>	<b>12</b>	<b>9</b>	<b>15</b>	<b>3</b>
Droits d'auteur	Acc.	2							1					
	<b>Sous-total</b>		<b>2</b>						<b>1</b>					
Protection de la vie privée	Acc.	7	2	1	2	3	3	3	1	3				
	<b>Sous-total</b>		<b>7</b>	<b>2</b>	<b>1</b>	<b>2</b>	<b>3</b>	<b>3</b>	<b>1</b>	<b>3</b>				
Caméras de surveillance	Acc.										1	1		
	<b>Sous-total</b>										<b>1</b>	<b>1</b>		
Droit à l'image	Acc.					1		1	5	3	3	5		1
	<b>Sous-total</b>					<b>1</b>		<b>1</b>	<b>5</b>	<b>3</b>	<b>3</b>	<b>5</b>		<b>1</b>
Non spécifié	Acc.											1	1	
	<b>Sous-total</b>											<b>1</b>	<b>1</b>	
Autres	Acc.	2						1	3					
	<b>Sous-total</b>		<b>2</b>					<b>1</b>	<b>3</b>					
	<b>Total</b>		<b>15</b>	<b>8</b>	<b>9</b>	<b>7</b>	<b>6</b>	<b>6</b>	<b>12</b>	<b>24</b>	<b>16</b>	<b>14</b>	<b>21</b>	<b>4</b>



**Auderghem**

**Infraction Lois spéciales**

**Hormones et dopage**

		2000	2015	2016	2017	2018	2019	2020	2021	2022	2023	2024	2025
<b>Détention</b>	Acc.			1	2	2	1	1					
	Sous-total:			1	2	2	1	1					
<b>Non spécifié</b>	Acc.					1							
	Sous-total:					1							
	Total:			1	2	3	1	1					

**Sécurité privée**

		2000	2015	2016	2017	2018	2019	2020	2021	2022	2023	2024	2025
<b>Entreprises de gardiennage / de sécurité</b>	Acc.	4	1									1	1
	Sous-total:	4	1									1	1
	Total:	4	1									1	1

**Protection de la jeunesse**

		2000	2015	2016	2017	2018	2019	2020	2021	2022	2023	2024	2025
<b>Législation sur l'obligation scolaire</b>	Acc.	6		2	1	3	3	2	1	1		1	
	Sous-total:	6		2	1	3	3	2	1	1		1	
<b>Législation sur la protection de la jeunesse</b>	Acc.	3	53	55	46	40	45	29	30	38	30	53	32
	Sous-total:	3	53	55	46	40	45	29	30	38	30	53	32
<b>Non spécifié</b>	Tent.	4											
	Sous-total:	4											
	Total:	13	53	57	47	43	48	31	31	39	30	54	32



Code pénal social

		2000	2015	2016	2017	2018	2019	2020	2021	2022	2023	2024	2025
<b>Harcèlement au travail</b>	Acc.		5	1	6	2	7	9	6	4	8	4	7
	Sous-total:		5	1	6	2	7	9	6	4	8	4	7
<b>Violence au travail</b>	Acc.		1	1			2		1			1	1
	Sous-total:		1	1			2		1			1	1
<b>Temps de travail</b>	Acc.						1						
	Sous-total:						1						
<b>Rémunération et autres avantages patrimoniaux</b>	Acc.												1
	Sous-total:												1
<b>Travail illégal</b>	Acc.	1											
	Sous-total:	1											
<b>Fraude sociale aux cotisations (travail au noir)</b>	Acc.		2	4	4	1	1	2	4	2	2	6	2
	Sous-total:		2	4	4	1	1	2	4	2	2	6	2
<b>Sécurité sociale</b>	Acc.				1								
	Sous-total:				1								
<b>Infr. contre foi publique en droit pénal social</b>	Acc.		3	1		1		12	12	3	7	9	2
	Sous-total:		3	1		1		12	12	3	7	9	2
<b>Escroquerie en droit pénal social</b>	Acc.						3	1		1	2		
	Sous-total:						3	1		1	2		
<b>Autres</b>	Acc.			2	1					1			
	Sous-total:			2	1					1			
	<b>Total:</b>	<b>1</b>	<b>11</b>	<b>9</b>	<b>12</b>	<b>4</b>	<b>14</b>	<b>24</b>	<b>23</b>	<b>11</b>	<b>19</b>	<b>20</b>	<b>13</b>



**Ivresse et alcool**

		2000	2015	2016	2017	2018	2019	2020	2021	2022	2023	2024	2025
<b>Ivresse publique</b>	Acc.	69	56	81	72	65	96	64	99	131	127	85	42
	Sous-total:	69	56	81	72	65	96	64	99	131	127	85	42
<b>Distillerie clandestine</b>	Acc.			1									
	Sous-total:			1									
<b>Servir de l'alcool à une personne ivre</b>	Acc.			1									
	Sous-total:			1									
	Total:	69	56	83	72	65	96	64	99	131	127	85	42

**Registre de population**

		2000	2015	2016	2017	2018	2019	2020	2021	2022	2023	2024	2025
	Acc.	34	34	62	133	89	55	68	51	85	88	88	24
	Sous-total:	34	34	62	133	89	55	68	51	85	88	88	24
	Total:	34	34	62	133	89	55	68	51	85	88	88	24

**Carte d'identité**

		2000	2015	2016	2017	2018	2019	2020	2021	2022	2023	2024	2025
<b>Pas en possession</b>	Acc.	13		4	5	1	1	2	7	1	12	4	2
	Sous-total:	13		4	5	1	1	2	7	1	12	4	2
<b>Refus de présentation</b>	Acc.	1		1	1		1					1	2
	Sous-total:	1		1	1		1					1	2
<b>Non spécifié</b>	Acc.		2					1		1		1	
	Sous-total:		2					1		1		1	
<b>Autres</b>	Acc.	3								1	1		
	Sous-total:	3								1	1		
	Total:	17	2	5	6	1	2	3	7	3	13	6	4



Santé publique

		2000	2015	2016	2017	2018	2019	2020	2021	2022	2023	2024	2025
<b>Art de guérir, art infirmier, etc.</b>	<b>Acc.</b>											1	
	<b>Sous-total:</b>											1	
<b>Politique de la santé</b>	<b>Acc.</b>							3					
	<b>Sous-total:</b>							3					
<b>Législation médicaments</b>	<b>Acc.</b>			1									
	<b>Sous-total:</b>			1									
<b>Denrées alimentaires</b>	<b>Acc.</b>				1								
	<b>Sous-total:</b>				1								
<b>Refus ou négligence respect mesures</b>	<b>Acc.</b>							341	170	1			
	<b>Sous-total:</b>							341	170	1			
<b>Autres</b>	<b>Acc.</b>					1		26	1				1
	<b>Sous-total:</b>					1		26	1				1
	<b>Total:</b>			1	1	1		370	171	1		1	1



Travail

		2000	2015	2016	2017	2018	2019	2020	2021	2022	2023	2024	2025
<b>Règlement général protection du travail</b>	Acc.	1									1		
	Sous-total:	1									1		
<b>Commerce ambulant</b>	Acc.	1		1	1								
	Sous-total:	1		1	1								
<b>Protection professions libérales et intellec.</b>	Acc.		1										
	Sous-total:		1										
<b>Rémunération profession réglementée</b>	Acc.	1											
	Sous-total:	1											
<b>Fraude sociale aux cotisations (travail au noir)</b>	Acc.	1	1	1	2	1	1						
	Sous-total:	1	1	1	2	1	1						
<b>Travailleurs étrangers</b>	Acc.				1								
	Sous-total:				1								
<b>Repos hebdomadaire obligatoire</b>	Acc.					1				1			
	Sous-total:					1				1			
<b>Non spécifié</b>	Acc.								1				
	Sous-total:								1				
<b>Autres</b>	Acc.	1	1					1					
	Sous-total:	1	1					1					
	<b>Total:</b>	<b>5</b>	<b>3</b>	<b>3</b>	<b>4</b>	<b>2</b>	<b>1</b>	<b>1</b>	<b>1</b>	<b>1</b>	<b>1</b>		



**Protection des revenus publics**

		2000	2015	2016	2017	2018	2019	2020	2021	2022	2023	2024	2025
<b>Douane et accises</b>	Acc.	1									1		
	Sous-total:	1									1		
<b>Taxe de circulation / TMC</b>	Acc.		2	2	1	4		1		2	2		
	Sous-total:		2	2	1	4		1		2	2		
<b>Fraude sociale aux allocations</b>	Acc.										1		1
	Sous-total:										1		1
<b>Fraude TVA</b>	Acc.					2			1				
	Sous-total:					2			1				
<b>Fraude fiscale - impôts sur le revenu</b>	Acc.					1							
	Sous-total:					1							
<b>Non spécifié</b>	Acc.			1		1	3	1	5	2			
	Sous-total:			1		1	3	1	5	2			
	Total:	1	2	3	1	8	3	2	6	4	4		1

**Législation économique**

		2000	2015	2016	2017	2018	2019	2020	2021	2022	2023	2024	2025
<b>Sociétés</b>	Acc.			1		1				1			
	Sous-total:			1		1				1			
	Total:			1		1				1			

**Pratiques commerciales**

		2000	2015	2016	2017	2018	2019	2020	2021	2022	2023	2024	2025
<b>Autres</b>	Acc.				1	1							
	Sous-total:				1	1							
	Total:				1	1							



**Code pénal militaire et milice**

		2000	2015	2016	2017	2018	2019	2020	2021	2022	2023	2024	2025
<b>Code pénal militaire</b>	<b>Acc.</b>					1							
	<b>Sous-total:</b>					1							
	<b>Total:</b>					1							

**Autres lois spéciales**

		2000	2015	2016	2017	2018	2019	2020	2021	2022	2023	2024	2025
<b>Transport</b>	<b>Acc.</b>				1				2				
	<b>Sous-total:</b>				1				2				
<b>Loteries et jeux de hasard</b>	<b>Acc.</b>	1			1	1		1	1	1			
	<b>Sous-total:</b>	1			1	1		1	1	1			
<b>Infr. dans le secteur audiovisuel</b>	<b>Acc.</b>				1								
	<b>Sous-total:</b>				1								
<b>Incitation à certains crimes</b>	<b>Acc.</b>											1	
	<b>Sous-total:</b>											1	
<b>Infractions Loi police chemins de fer</b>	<b>Acc.</b>		1		2				1	1	2	3	
	<b>Sous-total:</b>		1		2				1	1	2	3	
<b>Protection (pièce de l') uniforme policier</b>	<b>Acc.</b>										1		
	<b>Sous-total:</b>										1		
<b>Autres</b>	<b>Acc.</b>	3	1			1				1			
	<b>Sous-total:</b>	3	1			1				1			
	<b>Total:</b>	4	2		5	2		1	4	3	3	4	

# ***STATISTIQUES POLICIERES DE CRIMINALITE***

---

***LIEU DE PERPETRATION: COMMUNE***

**Auderghem**

***ANNEXE III: DETAIL  
FIGURES CRIMINELLES / PHENOMENES***



Auderghem

FC Vol moyen de transport

		2000	2015	2016	2017	2018	2019	2020	2021	2022	2023	2024	2025
Vol de voiture	Acc.	100	22	20	25	27	54	25	18	25	24	20	4
	Tent.	31	2	1	2	1	4	8		1	2	2	2
	<b>Total</b>	<b>131</b>	<b>24</b>	<b>21</b>	<b>27</b>	<b>28</b>	<b>58</b>	<b>33</b>	<b>18</b>	<b>26</b>	<b>26</b>	<b>22</b>	<b>6</b>
Vol de moto	Acc.	3	3	8	5	7	10	4	5	3	8	13	1
	Tent.				1		1						
	<b>Total</b>	<b>3</b>	<b>3</b>	<b>8</b>	<b>6</b>	<b>7</b>	<b>11</b>	<b>4</b>	<b>5</b>	<b>3</b>	<b>8</b>	<b>13</b>	<b>1</b>
Carjacking	Acc.	3	2		1				1		1		
	Tent.	1	1	1									
	<b>Total</b>	<b>4</b>	<b>3</b>	<b>1</b>	<b>1</b>				<b>1</b>		<b>1</b>		
Homejacking	Acc.	1					1						
	Tent.	1											
	<b>Total</b>	<b>2</b>					<b>1</b>						
Vol dans les garages	Acc.	1	2	1	1	1	2	1					
	Tent.	1											
	<b>Total</b>	<b>2</b>	<b>2</b>	<b>1</b>	<b>1</b>	<b>1</b>	<b>2</b>	<b>1</b>					
Vol de vélomoteur	Acc.	13	7	4	6	2	8	10	20	23	8	15	3
	Tent.	2			1					1			
	<b>Total</b>	<b>15</b>	<b>7</b>	<b>4</b>	<b>7</b>	<b>2</b>	<b>8</b>	<b>10</b>	<b>20</b>	<b>24</b>	<b>8</b>	<b>15</b>	<b>3</b>
Vol de vélo	Acc.	34	67	83	68	162	120	110	122	134	110	182	35
	Tent.		1	2	2	3	3	4	3	5	1	6	
	<b>Total</b>	<b>34</b>	<b>68</b>	<b>85</b>	<b>70</b>	<b>165</b>	<b>123</b>	<b>114</b>	<b>125</b>	<b>139</b>	<b>111</b>	<b>188</b>	<b>35</b>



**FC Cambriolage**

		2000	2015	2016	2017	2018	2019	2020	2021	2022	2023	2024	2025
<b>Cambriolage dans habitation</b>	<b>Acc.</b>	196	183	104	103	154	167	130	144	174	153	164	61
	<b>Tent.</b>	83	98	69	69	87	110	77	109	132	89	97	49
	<b>Total</b>	<b>279</b>	<b>281</b>	<b>173</b>	<b>172</b>	<b>241</b>	<b>277</b>	<b>207</b>	<b>253</b>	<b>306</b>	<b>242</b>	<b>261</b>	<b>110</b>
<b>Cambriolage ds entreprise ou commerce</b>	<b>Acc.</b>	63	17	17	24	24	38	14	17	14	15	16	6
	<b>Tent.</b>	29	11	3	13	9	18	11	16	9	7	17	4
	<b>Total</b>	<b>92</b>	<b>28</b>	<b>20</b>	<b>37</b>	<b>33</b>	<b>56</b>	<b>25</b>	<b>33</b>	<b>23</b>	<b>22</b>	<b>33</b>	<b>10</b>
<b>Cambriolage ds service public ou bâtiment administ</b>	<b>Acc.</b>	20	3	7	5	11	30	10	7	11	17	9	4
	<b>Tent.</b>	3	1	5	7	4	18	6	4	8	8	3	1
	<b>Total</b>	<b>23</b>	<b>4</b>	<b>12</b>	<b>12</b>	<b>15</b>	<b>48</b>	<b>16</b>	<b>11</b>	<b>19</b>	<b>25</b>	<b>12</b>	<b>5</b>
<b>Cambriolage dans bâtiment (total)</b>	<b>Acc.</b>	278	203	128	132	188	234	153	168	199	185	188	71
	<b>Tent.</b>	114	110	77	89	100	146	94	129	149	104	117	54
	<b>Total</b>	<b>392</b>	<b>313</b>	<b>205</b>	<b>221</b>	<b>288</b>	<b>380</b>	<b>247</b>	<b>297</b>	<b>348</b>	<b>289</b>	<b>305</b>	<b>125</b>

**FC Vol autre**

		2000	2015	2016	2017	2018	2019	2020	2021	2022	2023	2024	2025
<b>Vol à main armée</b>	<b>Acc.</b>	28	18	8	6	6	6	11	7	3	14	11	1
	<b>Tent.</b>	11	1	5	2	3	3		2	4	2	2	1
	<b>Total</b>	<b>39</b>	<b>19</b>	<b>13</b>	<b>8</b>	<b>9</b>	<b>9</b>	<b>11</b>	<b>9</b>	<b>7</b>	<b>16</b>	<b>13</b>	<b>2</b>
<b>Vol avec violence sans arme</b>	<b>Acc.</b>	78	48	53	53	47	41	42	39	43	52	47	23
	<b>Tent.</b>	12	18	17	10	13	20	20	7	9	12	16	6
	<b>Total</b>	<b>90</b>	<b>66</b>	<b>70</b>	<b>63</b>	<b>60</b>	<b>61</b>	<b>62</b>	<b>46</b>	<b>52</b>	<b>64</b>	<b>63</b>	<b>29</b>
<b>Vol dans ou sur un véhicule</b>	<b>Acc.</b>	293	179	180	134	120	138	88	133	171	154	120	41
	<b>Tent.</b>	109	42	40	20	27	27	26	22	38	33	30	11
	<b>Total</b>	<b>402</b>	<b>221</b>	<b>220</b>	<b>154</b>	<b>147</b>	<b>165</b>	<b>114</b>	<b>155</b>	<b>209</b>	<b>187</b>	<b>150</b>	<b>52</b>
<b>Sacjacking dans une voiture</b>	<b>Acc.</b>			1									
	<b>Total</b>			<b>1</b>									



**FC Vol autre**

		2000	2015	2016	2017	2018	2019	2020	2021	2022	2023	2024	2025
Vol d'armes et explosifs	Acc.	5	8	3	5	5	2	7	4	3	4	3	
	Tent.			1				1				1	
	<b>Total</b>	<b>5</b>	<b>8</b>	<b>4</b>	<b>5</b>	<b>5</b>	<b>2</b>	<b>8</b>	<b>4</b>	<b>3</b>	<b>4</b>	<b>4</b>	
Steaming	Acc.		1		1								
	Tent.												
	<b>Total</b>		<b>1</b>		<b>1</b>								
Arrachage de sac à main	Acc.	24	4	3	3	7		2	1			1	1
	Tent.	2											
	<b>Total</b>	<b>26</b>	<b>4</b>	<b>3</b>	<b>3</b>	<b>7</b>		<b>2</b>	<b>1</b>			<b>1</b>	<b>1</b>
Vol à l'arraché	Acc.	46	13	10	17	12	14	12	11	12	18	9	3
	Tent.	2	1	2	5	1	1	1			2	1	
	<b>Total</b>	<b>48</b>	<b>14</b>	<b>12</b>	<b>22</b>	<b>13</b>	<b>15</b>	<b>13</b>	<b>11</b>	<b>12</b>	<b>20</b>	<b>10</b>	<b>3</b>
Vol à la tire	Acc.	102	62	58	71	71	88	59	67	121	115	65	44
	Tent.		1		1	2		1		2	1	2	
	<b>Total</b>	<b>102</b>	<b>63</b>	<b>58</b>	<b>72</b>	<b>73</b>	<b>88</b>	<b>60</b>	<b>67</b>	<b>123</b>	<b>116</b>	<b>67</b>	<b>44</b>
Vol à l'étalage	Acc.	86	91	74	86	81	91	86	111	135	113	68	46
	Tent.	3	1		2							1	
	<b>Total</b>	<b>89</b>	<b>92</b>	<b>74</b>	<b>88</b>	<b>81</b>	<b>91</b>	<b>86</b>	<b>111</b>	<b>135</b>	<b>113</b>	<b>69</b>	<b>46</b>
Vol par ruse	Acc.	150	12	12	18	7	11	11	10	10	9	10	6
	Tent.	7	4	1	5	1	2	4					1
	<b>Total</b>	<b>157</b>	<b>16</b>	<b>13</b>	<b>23</b>	<b>8</b>	<b>13</b>	<b>15</b>	<b>10</b>	<b>10</b>	<b>9</b>	<b>10</b>	<b>7</b>
Vol de métaux	Acc.	3	1	2	2	3	5	1	5	3	2	2	1
	Tent.								1				
	<b>Total</b>	<b>3</b>	<b>1</b>	<b>2</b>	<b>2</b>	<b>3</b>	<b>5</b>	<b>1</b>	<b>6</b>	<b>3</b>	<b>2</b>	<b>2</b>	<b>1</b>
Vol sur les chantiers	Acc.	6	7	7	11	16	3	3	4	2	9	4	
	Tent.		1			1	1		2	1			
	<b>Total</b>	<b>6</b>	<b>8</b>	<b>7</b>	<b>11</b>	<b>17</b>	<b>4</b>	<b>3</b>	<b>6</b>	<b>3</b>	<b>9</b>	<b>4</b>	
Home-invasion	Acc.		1								1	1	
	Tent.												
	<b>Total</b>		<b>1</b>								<b>1</b>	<b>1</b>	



**FC Vol autre**

		2000	2015	2016	2017	2018	2019	2020	2021	2022	2023	2024	2025
<b>Vol d'animaux</b>	Acc.			2	1	1	1	3		1	2	2	
	Total			2	1	1	1	3		1	2	2	
<b>Vol de cargaison</b>	Acc.								1				
	Total								1				

**Criminalité ICT**

		2000	2015	2016	2017	2018	2019	2020	2021	2022	2023	2024	2025
<b>Fraude de cartes de paiements</b>	Acc.	2	23	18	26	27	36	33	41	75	48	40	7
	Tent.		2	1	2					1	1		
	Total	2	25	19	28	27	36	33	41	76	49	40	7
<b>Phishing</b>	Acc.			2	1			2			1	2	4
	Tent.										2		
	Total			2	1			2			3	2	4
<b>Ransomware</b>	Acc.					1	3						
	Total					1	3						
<b>Shouldersurfing</b>	Acc.		1	2	6	7	6	4	1		1		
	Total		1	2	6	7	6	4	1		1		
<b>Skimming</b>	Acc.		1		1	2	1			3			
	Total		1		1	2	1			3			



**FC Autre**

		2000	2015	2016	2017	2018	2019	2020	2021	2022	2023	2024	2025
<b>Violence contre les métiers d'intérêt général</b>	Acc.	2	2	4		6	2	5	4	10	4	9	
	Total	2	2	4		6	2	5	4	10	4	9	
<b>Viol collectif</b>	Acc.					3	1		1			1	
	Tent.								1	1			
	Total					3	1		2	1		1	
<b>Graffiti</b>	Acc.		18	35	16	4	11	12	11	22	11	19	7
	Tent.		1										
	Total		19	35	16	4	11	12	11	22	11	19	7
<b>Dégradation de voiture</b>	Acc.	52	181	113	118	117	89	88	86	118	108	127	55
	Total	52	181	113	118	117	89	88	86	118	108	127	55
<b>Rixe au couteau</b>	Acc.	3				1	1		2			1	
	Tent.				1	2							
	Total	3			1	3	1		2			1	

**PH Violence intrafamiliale (VIF)**

		2000	2015	2016	2017	2018	2019	2020	2021	2022	2023	2024	2025
<b>VIF: physique, dans le couple</b>	Acc.	20	55	55	48	31	48	45	51	52	52	52	20
	Tent.			1		1	1						
	Total	20	55	56	48	32	49	45	51	52	52	52	20
<b>VIF: physique, envers des descendants</b>	Acc.	2	13	5	9	9	6	6	9	9	8	15	6
	Tent.			1						2	1	2	1
	Total	2	13	6	9	9	6	6	9	11	9	17	7
<b>VIF: physique, envers d'autres membres</b>	Acc.	26	6	12	10	10	13	11	8	7	11	10	6
	Tent.	2											
	Total	28	6	12	10	10	13	11	8	7	11	10	6
<b>VIF: sexuelle, dans le couple</b>	Acc.			1					2			1	2
	Tent.											1	
	Total			1					2			2	2



**PH Violence intrafamiliale (VIF)**

		2000	2015	2016	2017	2018	2019	2020	2021	2022	2023	2024	2025
<b>VIF: sexuelle, envers des descendants</b>	Acc.	2	3	2		1	1		1	1			
	Total	2	3	2		1	1		1	1			
<b>VIF: psychique, dans le couple</b>	Acc.	37	15	34	31	18	28	26	27	28	33	38	24
	Total	37	15	34	31	18	28	26	27	28	33	38	24
<b>VIF: psychique, envers des descendants</b>	Acc.		1	2		1		2		2	1	1	1
	Total		1	2		1		2		2	1	1	1
<b>VIF: psychique, envers d'autres membres</b>	Acc.			4	2	1		1	1	4	4	3	2
	Total			4	2	1		1	1	4	4	3	2
<b>VIF: économique, dans le couple</b>	Acc.		1	1		1		4	3	3		3	1
	Total		1	1		1		4	3	3		3	1
<b>VIF: économique, envers des descendants</b>	Acc.	2									1	1	
	Tent.	1								1			
	Total	3								1	1	1	
<b>VIF: économique, envers d'autres membres</b>	Acc.	41	1	1	3	1	3			4	1	4	
	Tent.	2											
	Total	43	1	1	3	1	3			4	1	4	

**PH Hormones et dopage**

		2000	2015	2016	2017	2018	2019	2020	2021	2022	2023	2024	2025
<b>Dopage humain</b>	Acc.			1	2	2	1	1					
	Total			1	2	2	1	1					
<b>Engraissement illégal</b>	Acc.				1								
	Total				1								



**PH Drogues**

		2000	2015	2016	2017	2018	2019	2020	2021	2022	2023	2024	2025
<b>Vente de cocaïne</b>	Acc.			3	2				2	3	7	1	1
	Total			3	2				2	3	7	1	1
<b>Import-export de drogues synthétiques</b>	Acc.					1							
	Total					1							
<b>Vente de drogues synthétiques</b>	Acc.								1		1		
	Total								1		1		
<b>Production de cannabis (culture)</b>	Acc.		2	2			2	2		1	1	1	1
	Total		2	2			2	2		1	1	1	1
<b>Import-export de cannabis en grande quantité</b>	Acc.		1						1				
	Total		1						1				
<b>Vente de cannabis en grande quantité</b>	Acc.						1		1			1	
	Total						1		1			1	
<b>Vente-traffic d'héroïne</b>	Acc.			1	1						1		
	Total			1	1						1		

**PH Trafic d'armes**

		2000	2015	2016	2017	2018	2019	2020	2021	2022	2023	2024	2025
<b>Commerce et production d'arme à feu et mun.</b>	Acc.				1	2							
	Total				1	2							
<b>Commerce et production d'arme non à feu</b>	Acc.				1								
	Total				1								

**PH Traite des êtres humains**

		2000	2015	2016	2017	2018	2019	2020	2021	2022	2023	2024	2025
<b>TEH - exploitation économique</b>	Acc.			1	1				2				
	Total			1	1				2				
<b>TEH - exploitation sexuelle</b>	Acc.	1					1				2	2	
	Total	1					1				2	2	



**PH Violence dans l'espace public**

		2000	2015	2016	2017	2018	2019	2020	2021	2022	2023	2024	2025
Violence physique (transport public)	Acc.	13	9	1	6	8	6	7	12	10	9	10	5
	Tent.										1		
	<b>Total</b>	<b>13</b>	<b>9</b>	<b>1</b>	<b>6</b>	<b>8</b>	<b>6</b>	<b>7</b>	<b>12</b>	<b>10</b>	<b>10</b>	<b>10</b>	<b>5</b>
Violence physique (voie publique)	Acc.	52	45	57	63	69	50	54	61	70	63	72	35
	Tent.	2		1		1	2		1	1			
	<b>Total</b>	<b>54</b>	<b>45</b>	<b>58</b>	<b>63</b>	<b>70</b>	<b>52</b>	<b>54</b>	<b>62</b>	<b>71</b>	<b>63</b>	<b>72</b>	<b>35</b>
Violence physique (autre endroit public)	Acc.	6	4	3	2		3	2	1	2	4		3
	Tent.												
	<b>Total</b>	<b>6</b>	<b>4</b>	<b>3</b>	<b>2</b>		<b>3</b>	<b>2</b>	<b>1</b>	<b>2</b>	<b>4</b>		<b>3</b>
Violence physique (endroit accessible au public)	Acc.	31	28	15	24	22	12	20	26	23	31	26	13
	Tent.					2	1				1		
	<b>Total</b>	<b>31</b>	<b>28</b>	<b>15</b>	<b>24</b>	<b>24</b>	<b>13</b>	<b>20</b>	<b>26</b>	<b>23</b>	<b>32</b>	<b>26</b>	<b>13</b>
Violence sexuelle (transport public)	Acc.	3	1		2	1	2	1	1	1	3	2	1
	Tent.		1										
	<b>Total</b>	<b>3</b>	<b>2</b>		<b>2</b>	<b>1</b>	<b>2</b>	<b>1</b>	<b>1</b>	<b>1</b>	<b>3</b>	<b>2</b>	<b>1</b>
Violence sexuelle (voie publique)	Acc.	9	4	5	3	4	4	9	5	7	10	4	4
	Tent.			1	1			1	1	1		1	
	<b>Total</b>	<b>9</b>	<b>4</b>	<b>6</b>	<b>4</b>	<b>4</b>	<b>4</b>	<b>10</b>	<b>6</b>	<b>8</b>	<b>10</b>	<b>5</b>	<b>4</b>
Violence sexuelle (autre endroit public)	Acc.	7	2	2	1		2	3	3	1	1	2	2
	Tent.												
	<b>Total</b>	<b>7</b>	<b>2</b>	<b>2</b>	<b>1</b>		<b>2</b>	<b>3</b>	<b>3</b>	<b>1</b>	<b>1</b>	<b>2</b>	<b>2</b>
Violence sexuelle (endroit accessible au public)	Acc.	6	1	2	1	2	3	1	6	5	3	9	1
	Tent.					1							
	<b>Total</b>	<b>6</b>	<b>1</b>	<b>2</b>	<b>1</b>	<b>3</b>	<b>3</b>	<b>1</b>	<b>6</b>	<b>5</b>	<b>3</b>	<b>9</b>	<b>1</b>
Violence psychique (transport public)	Acc.	12	10	3	4	7	5	5	4	1	6	5	3
	Tent.												
	<b>Total</b>	<b>12</b>	<b>10</b>	<b>3</b>	<b>4</b>	<b>7</b>	<b>5</b>	<b>5</b>	<b>4</b>	<b>1</b>	<b>6</b>	<b>5</b>	<b>3</b>
Violence psychique (voie publique)	Acc.	75	34	56	51	52	34	66	53	65	51	61	32
	Tent.	2					1				1		
	<b>Total</b>	<b>77</b>	<b>34</b>	<b>56</b>	<b>51</b>	<b>52</b>	<b>35</b>	<b>66</b>	<b>53</b>	<b>65</b>	<b>52</b>	<b>61</b>	<b>32</b>



**PH Violence dans l'espace public**

		2000	2015	2016	2017	2018	2019	2020	2021	2022	2023	2024	2025
Violence psychique (autre endroit public)	Acc.	7	4	4	3	4	3	4	2	4	3	5	3
	Total	7	4	4	3	4	3	4	2	4	3	5	3
Violence psychique (endroit accessible au public)	Acc.	49	18	26	40	29	26	27	30	22	35	27	17
	Tent.	2						1					
	Total	51	18	26	40	29	26	28	30	22	35	27	17
Vol à main armée (transport public)	Acc.	5	2	1	1		1	1		1			
	Tent.	1			1								1
	Total	6	2	1	2		1	1		1			1
Vol à main armée (voie publique)	Acc.	6	5	6	2	1	1	4	4	2	6	7	1
	Tent.	6		4			2		1	3	1	2	
	Total	12	5	10	2	1	3	4	5	5	7	9	1
Vol à main armée (autre endroit public)	Acc.	2	1		1			1	1			1	
	Tent.	1				2							
	Total	3	1		1	2		1	1			1	
Vol à main armée (endroit accessible au public)	Acc.	11	6	1		2	2	5	1		3	2	
	Tent.	2	1	1							1		
	Total	13	7	2		2	2	5	1		4	2	
Vol avec violence sans arme (transport public)	Acc.	11	2	5	6	2	7	6	6	5	6	2	
	Tent.		2	2		3		1		1	2	2	1
	Total	11	4	7	6	5	7	7	6	6	8	4	1
Vol avec violence sans arme (voie publique)	Acc.	43	33	31	27	31	15	17	16	16	23	24	10
	Tent.	6	5	8	8	3	5	5	1		2	8	2
	Total	49	38	39	35	34	20	22	17	16	25	32	12
Vol avec violence sans arme (autre endroit public)	Acc.	1	2	3	2	2	1	2	1	1	3	5	
	Tent.	1	2	3				1				1	
	Total	2	4	6	2	2	1	3	1	1	3	6	



**PH Violence dans l'espace public**

		2000	2015	2016	2017	2018	2019	2020	2021	2022	2023	2024	2025
Vol avec violence sans arme (endr. acces. au pub.)	Acc.	13	4	10	9	7	9	11	10	16	11	7	6
	Tent.	2		1	1	1	2		1		3		
	<b>Total</b>	<b>15</b>	<b>4</b>	<b>11</b>	<b>10</b>	<b>8</b>	<b>11</b>	<b>11</b>	<b>11</b>	<b>16</b>	<b>14</b>	<b>7</b>	<b>6</b>

**PH Autre**

		2000	2015	2016	2017	2018	2019	2020	2021	2022	2023	2024	2025
Faux policiers	Acc.	2	2	1	2		3		1		1	1	
	Tent.		3	1	2		1	1		1			1
	<b>Total</b>	<b>2</b>	<b>5</b>	<b>2</b>	<b>4</b>		<b>4</b>	<b>1</b>	<b>1</b>	<b>1</b>	<b>1</b>	<b>1</b>	<b>1</b>
Terrorisme, extrémisme et radicalisme	Acc.			1		1	1		1		1		1
	Tent.												
	<b>Total</b>			<b>1</b>		<b>1</b>	<b>1</b>		<b>1</b>		<b>1</b>		<b>1</b>
Cyberharcèlement	Acc.	11	8	6	13	14	13	5	13	21	13	13	7
	Tent.												
	<b>Total</b>	<b>11</b>	<b>8</b>	<b>6</b>	<b>13</b>	<b>14</b>	<b>13</b>	<b>5</b>	<b>13</b>	<b>21</b>	<b>13</b>	<b>13</b>	<b>7</b>
Fraude à l'identité	Acc.	16	24	21	18	10	20	20	22	18	16	17	9
	Tent.		2			2		1			1	1	
	<b>Total</b>	<b>16</b>	<b>26</b>	<b>21</b>	<b>18</b>	<b>12</b>	<b>20</b>	<b>21</b>	<b>22</b>	<b>18</b>	<b>17</b>	<b>18</b>	<b>9</b>

# ***STATISTIQUES POLICIERES DE CRIMINALITE***

---

***LIEU DE PERPETRATION: COMMUNE***

**Auderghem**

***ANNEXE IV: FAITS ENREGISTRES  
NON CRIMINELS***



Auderghem

Faits non criminels

Maladies / Décès / Disparition

	2000	2015	2016	2017	2018	2019	2020	2021	2022	2023	2024	2025
Suicide	7	13	5	10	10	19	16	10	20	19	14	9
Personne malade	11	18	22	38	33	38	45	43	43	69	59	20
Décès suspect	5	4	4	4	4	10		7	1	8	7	4
Décès naturel	5	5	5	4	4	2	3	8	5	9	2	1
Disparition (personne disparue)	12	13	10	17	10	21	12	22	23	42	25	13
Accident (sauf roulage)	19	8	10	11	6	7	10	12	11	20	13	6
Cadavre non identifié											1	
Sécurité des travailleurs (accident du travail)										1		1
Non spécifié						1					1	
Autres	1				1		1		1			
<b>Total</b>	<b>60</b>	<b>61</b>	<b>56</b>	<b>84</b>	<b>68</b>	<b>98</b>	<b>87</b>	<b>102</b>	<b>104</b>	<b>168</b>	<b>122</b>	<b>54</b>

Appels

	2000	2015	2016	2017	2018	2019	2020	2021	2022	2023	2024	2025
Alarme	3		2				1			2	1	
Appels	7	1				2	1	3	2	3	3	1
<b>Total</b>	<b>10</b>	<b>1</b>	<b>2</b>			<b>2</b>	<b>2</b>	<b>3</b>	<b>2</b>	<b>5</b>	<b>4</b>	<b>1</b>

Problèmes sociaux

	2000	2015	2016	2017	2018	2019	2020	2021	2022	2023	2024	2025
Différends familiaux	10	6	5	4	4	6	13	15	13	16	29	10
Différend (pas de coups)	3	3	5	7	8	9	8	17	14	17	26	19
Affaire civile		20	18	20	9	17	6	10	22	26	21	20
Protection de la jeunesse	63	23	17	17	16	4	8	10	26	33	20	10
Autres	3	3	2	2	1	3	1	1	4	4	4	
<b>Total</b>	<b>79</b>	<b>55</b>	<b>47</b>	<b>50</b>	<b>38</b>	<b>39</b>	<b>36</b>	<b>53</b>	<b>79</b>	<b>96</b>	<b>100</b>	<b>59</b>



### Catastrophes

	2000	2015	2016	2017	2018	2019	2020	2021	2022	2023	2024	2025
Fuite de gaz		1			1	1						2
Catastrophe naturelle										1		
Inondation						2			1	1	1	
Dégâts tempête	2	1	2	3	2	5	6	2	4	5	5	
Problèmes causés par l'eau											1	
Dégâts eau					2		1					
Autres						2			1			1
<b>Total</b>	<b>2</b>	<b>2</b>	<b>2</b>	<b>3</b>	<b>5</b>	<b>10</b>	<b>7</b>	<b>2</b>	<b>6</b>	<b>7</b>	<b>7</b>	<b>3</b>

### Ordre public

	2000	2015	2016	2017	2018	2019	2020	2021	2022	2023	2024	2025
Troubles		12	7	1		1	2	1	2	1	1	7
Autres		1					1					
<b>Total</b>		<b>13</b>	<b>7</b>	<b>1</b>		<b>1</b>	<b>3</b>	<b>1</b>	<b>2</b>	<b>1</b>	<b>1</b>	<b>7</b>

### Agissements suspects

	2000	2015	2016	2017	2018	2019	2020	2021	2022	2023	2024	2025
	43	6	9	3	4	5	4	1	1	3	4	1
<b>Total</b>	<b>43</b>	<b>6</b>	<b>9</b>	<b>3</b>	<b>4</b>	<b>5</b>	<b>4</b>	<b>1</b>	<b>1</b>	<b>3</b>	<b>4</b>	<b>1</b>

### Objets trouvés

	2000	2015	2016	2017	2018	2019	2020	2021	2022	2023	2024	2025
	4	9	8	9	2	9	5	8	9	11	5	3
<b>Total</b>	<b>4</b>	<b>9</b>	<b>8</b>	<b>9</b>	<b>2</b>	<b>9</b>	<b>5</b>	<b>8</b>	<b>9</b>	<b>11</b>	<b>5</b>	<b>3</b>

### Objets perdus

	2000	2015	2016	2017	2018	2019	2020	2021	2022	2023	2024	2025
	128	731	515	545	569	662	532	610	691	639	682	349
<b>Total</b>	<b>128</b>	<b>731</b>	<b>515</b>	<b>545</b>	<b>569</b>	<b>662</b>	<b>532</b>	<b>610</b>	<b>691</b>	<b>639</b>	<b>682</b>	<b>349</b>



**Autres non-infractions**

	2000	2015	2016	2017	2018	2019	2020	2021	2022	2023	2024	2025
Ordonnance de capture		2	1	1						1		
Non-respect des conditions		2	1	6	12	5	3	12	7	9	11	6
Procès-verbal d'information	35	7	7	6	5	4	10	10	10	9	8	3
Notification		28	75	60	49	68	48	49	54	39	42	24
Dégradation involontaire câbles (non-télécom)										1		
Demande signalement surveillance électronique									7	5	13	2
Fonction de contrôle armes			1		2	3	2	3	8	3	8	1
Non spécifié			1									
Autres non infractions	11											
<b>Total</b>	<b>46</b>	<b>39</b>	<b>86</b>	<b>73</b>	<b>68</b>	<b>80</b>	<b>63</b>	<b>74</b>	<b>86</b>	<b>67</b>	<b>82</b>	<b>36</b>