

STATISTIQUES POLICIERES DE CRIMINALITE

LIEU DE PERPETRATION: COMMUNE

Anderlecht

2000 - 1er Semestre 2025

Police fédérale - DGRIDRIIBIPOL

STATISTIQUES POLICIERES DE CRIMINALITE

LIEU DE PERPETRATION: COMMUNE

Anderlecht

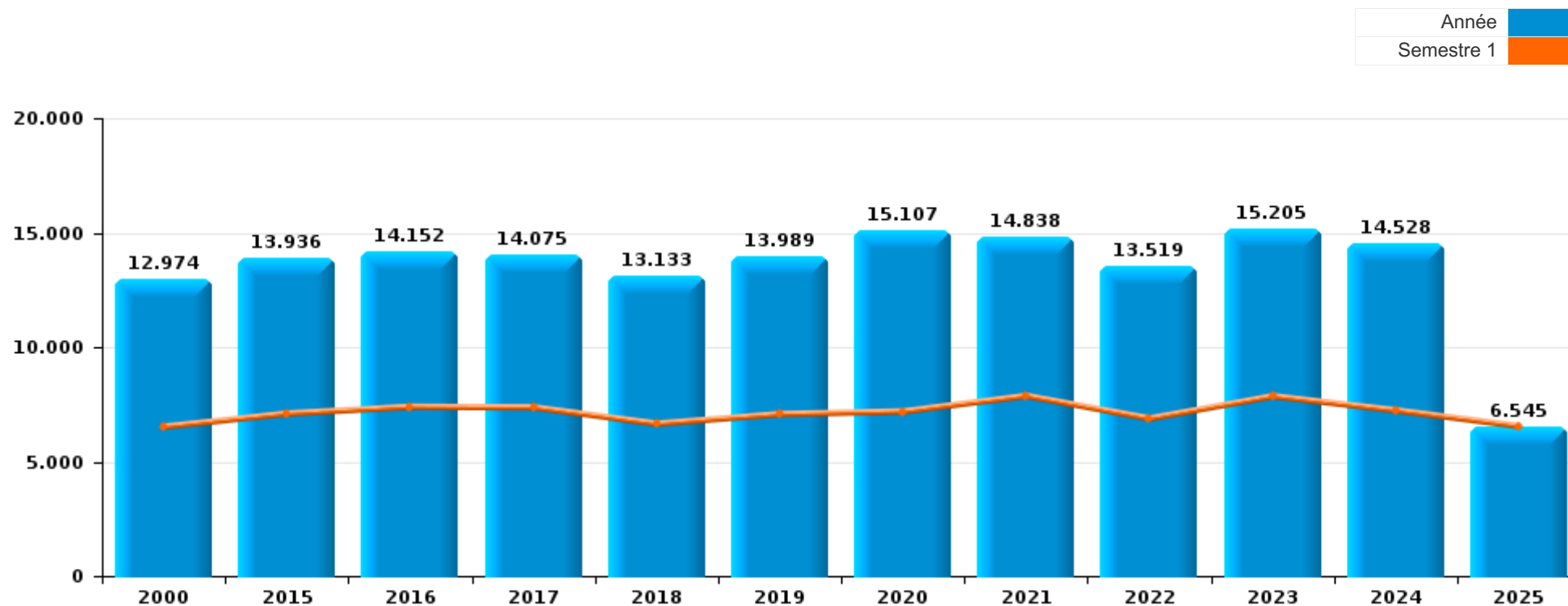
PARTIE I : INFRACTIONS JUDICIAIRES

CRIMINALITE ENREGISTREE COMMISE AU NIVEAU DE LA COMMUNE



Anderlecht

	2000	2015	2016	2017	2018	2019	2020	2021	2022	2023	2024	2025
Nombre total des délits	12.974	13.936	14.152	14.075	13.133	13.989	15.107	14.838	13.519	15.205	14.528	6.545



FPF/DGR/DR/BIPOL - Statistiques policières de criminalité (date de clôture: 31/10/2025)

Les données pour les années 2001 jusqu'à 2014 ne sont plus publiées mais restent disponibles sur demande auprès du service BIPOL.

Les données pour 2025 ne concernent que le 1er semestre.



Anderlecht

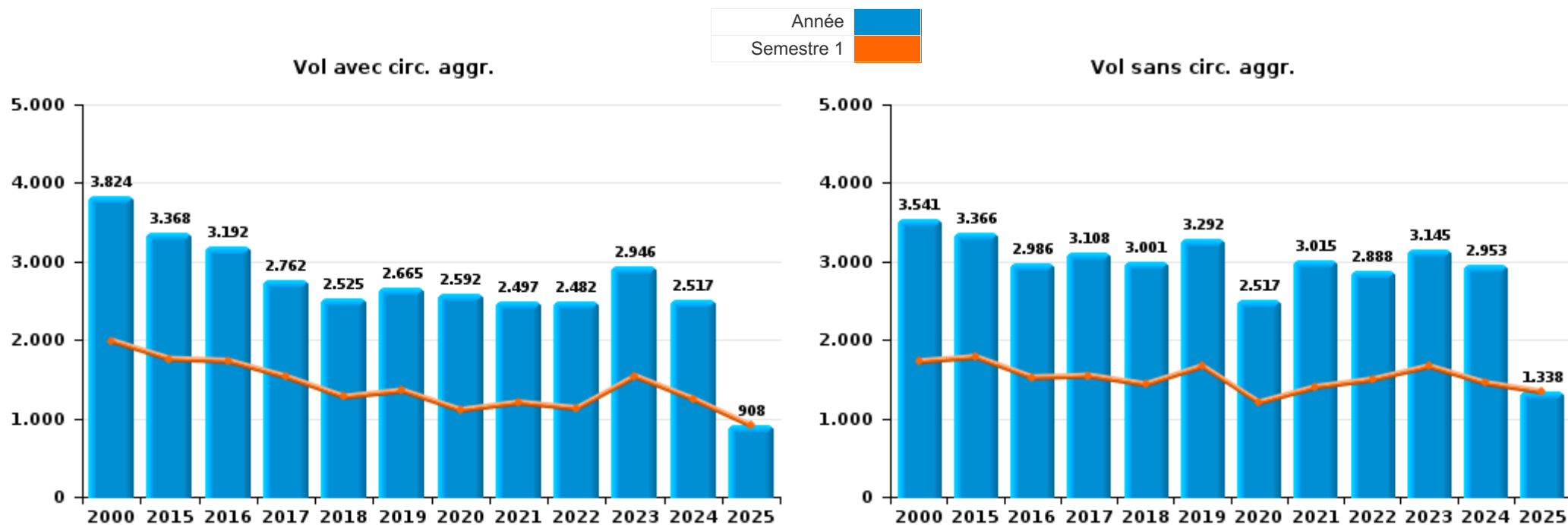
	2000	2015	2016	2017	2018	2019	2020	2021	2022	2023	2024	2025
Vol et extorsion	7.697	6.826	6.262	5.948	5.578	6.021	5.155	5.554	5.431	6.161	5.558	2.301
Infr. contre l'intégrité physique	860	1.146	1.099	1.071	1.147	1.091	1.071	1.062	1.083	1.257	1.309	643
Législation sur les étrangers	113	466	627	1.021	1.007	1.129	1.752	1.906	1.107	1.338	1.084	489
Dégradation de la propriété	1.103	1.193	1.075	1.004	975	1.013	1.014	932	850	929	928	340
Fraude	809	453	438	565	662	706	767	851	907	978	970	466
Infr. contre la sécurité publique	460	745	629	510	546	584	550	589	581	660	690	346
Drogues	249	549	568	569	637	638	514	519	484	694	729	400
Criminalité informatique		321	496	400	332	495	474	609	899	827	836	381
Infr. contre autres valeurs morales et sentiments	129	410	404	349	372	411	386	351	426	455	429	222
Infr. contre la foi publique	413	373	342	388	405	352	305	372	358	273	269	132
Registre de population	60	67	988	1.076	194	137	234	202	177	107	35	7
Santé publique	17	12	13	12	15	12	1.633	637	44	40	30	34
Protection de la jeunesse	57	210	174	152	164	155	152	158	183	162	269	177
Armes et explosifs	89	205	155	176	176	195	150	156	134	198	176	105
Infr. contre les mœurs	96	111	119	120	127	159	148	147	175	192	202	83
Infr. contre l'autorité publique	189	156	130	112	146	135	137	105	90	81	73	26
Ivresse et alcool	13	92	97	106	122	138	109	63	63	103	135	41
Code pénal social	6	84	78	96	114	124	79	107	90	114	101	64
Protection des revenus publics	4	7	19	12	51	142	102	93	70	123	146	86
Pratiques commerciales	46	161	136	42	65	51	47	32	24	77	108	27
Infr. relative au statut juridique de l'enfant	8	54	41	66	54	64	82	103	88	68	52	19
Protection de la personne	82	62	34	27	36	48	55	56	40	52	73	40
Infr. contre la famille	174	84	58	63	39	40	25	43	28	20	17	10
Infr. contre la liberté individuelle	17	53	43	49	42	48	46	42	36	50	60	26
Carte d'identité	17	17	17	53	42	15	43	54	32	36	27	14
Environnement	62	10	25	26	29	34	20	21	19	20	24	12
Législation économique		6	11	2	7	6	7	4	13	62	105	20
Travail	11	22	29	14	25	17	21	30	6	11	9	4
Contravention Code pénal	153	3	1	1	1	1	2		1	1	1	3
Autres lois spéciales	27	8	10	10	10	11	12	6	23	15	12	12
Loi du football	2	9	7	8		2	1	2	19	60	41	2
Exercice illégal de l'autorité publique	9	4	3	1	1	4	4	11	22	28	8	7
Marchand de sommeil		4		1	3	7	4	7	7	3	9	2
Infr. contre la Sécurité de l'Etat		7	11	14				4	1	2	5	1
Traite des êtres humains	1	1	8	4	1		3	3	4	3	7	1
Hormones et dopage		2	4	6	6	4		4		1		1
Provocation crime ou délits							3	2	2	3	1	1
Autres infractions Code pénal		1						1	2	1		
Code pénal militaire et milice	1	2										
Sécurité privée				1	1							
Exploitation de la mendicité			1									
Législation sur les élections					1							
Sous-total	12.974	13.936	14.152	14.075	13.133	13.989	15.107	14.838	13.519	15.205	14.528	6.545
Contravention règlement policier local		213	88	153	173	146	1.037	279	454	449	475	149
Sous-total		213	88	153	173	146	1.037	279	454	449	475	149
Total	12.974	14.149	14.240	14.228	13.306	14.135	16.144	15.117	13.973	15.654	15.003	6.694



I.1. Catégorie des infractions : Vol et extorsion (top 5 des infractions au niveau national 2024)

Anderlecht

	2000	2015	2016	2017	2018	2019	2020	2021	2022	2023	2024	2025
Vol sans circ. agr.	3.541	3.366	2.986	3.108	3.001	3.292	2.517	3.015	2.888	3.145	2.953	1.338
Vol avec circ. agr.	3.824	3.368	3.192	2.762	2.525	2.665	2.592	2.497	2.482	2.946	2.517	908
Extorsion	15	75	68	64	44	54	38	32	43	58	77	46
Vol non spécifié	315	17	16	13	8	10	8	10	18	12	11	9
Autres	2			1								
Total	7.697	6.826	6.262	5.948	5.578	6.021	5.155	5.554	5.431	6.161	5.558	2.301



FPF/DGR/DRI/BIPOL - Statistiques policières de criminalité (date de clôture: 31/10/2025)

Les données pour les années 2001 jusqu'à 2014 ne sont plus publiées mais restent disponibles sur demande auprès du service BIPOL.

Les données pour 2025 ne concernent que le 1er semestre.



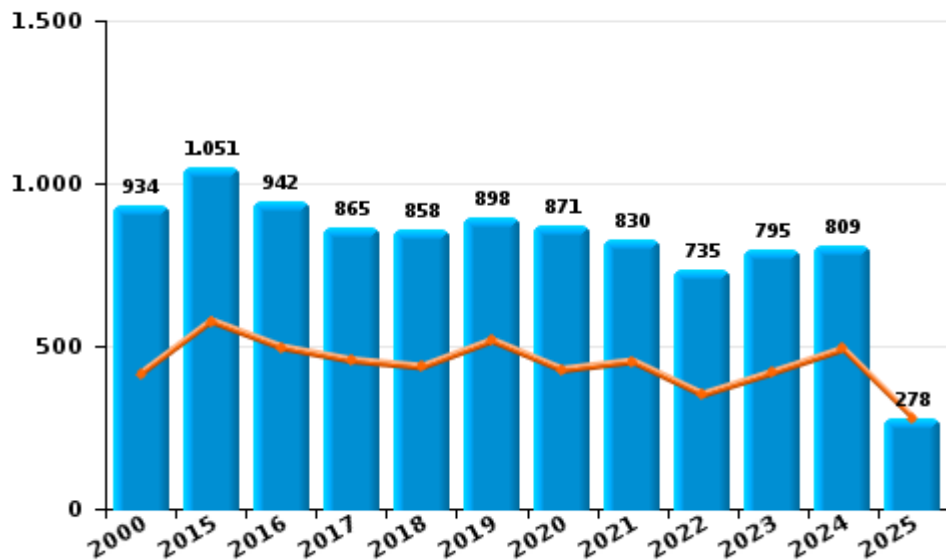
I.2. Catégorie des infractions : Dégradation de la propriété (top 5 des infractions au niveau national 2024)

Anderlecht

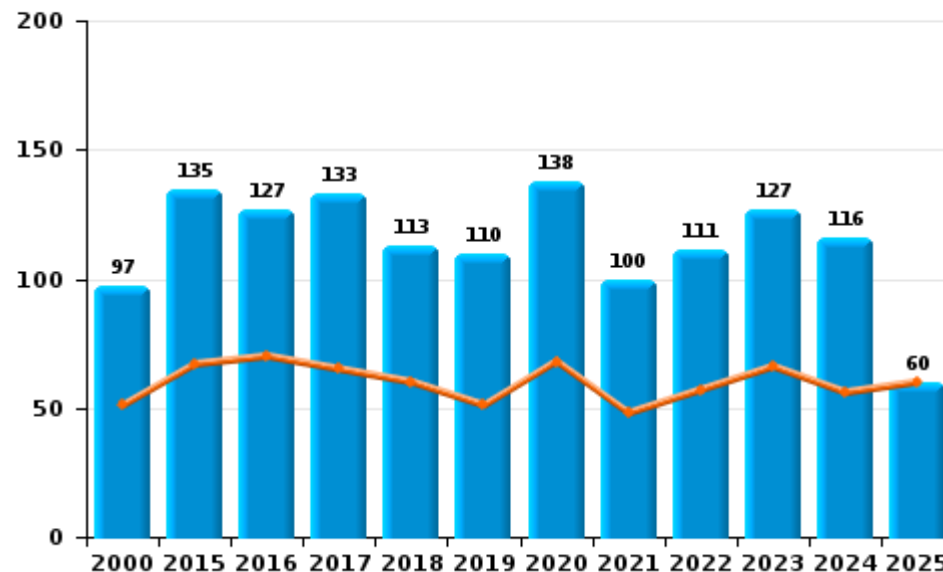
	2000	2015	2016	2017	2018	2019	2020	2021	2022	2023	2024	2025
Vandalisme	934	1.051	942	865	858	898	871	830	735	795	809	278
Incendie volontaire	58	80	82	78	61	63	85	62	64	76	67	34
Incendie involontaire	39	55	45	55	52	47	53	38	47	51	49	26
Destruction, dénaturation, dégradation	72	7	6	6	4	5	5	2	3	6	3	
Destruction par explosion volontaire									1	1		2
Total	1.103	1.193	1.075	1.004	975	1.013	1.014	932	850	929	928	340

Année ■
Semestre 1 ■

Vandalisme



Incendie

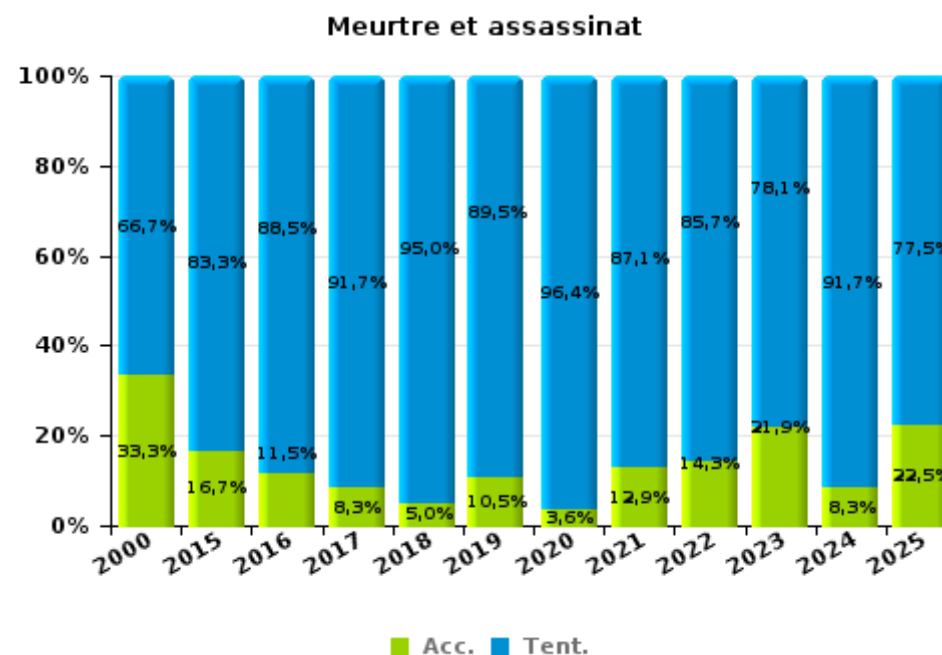
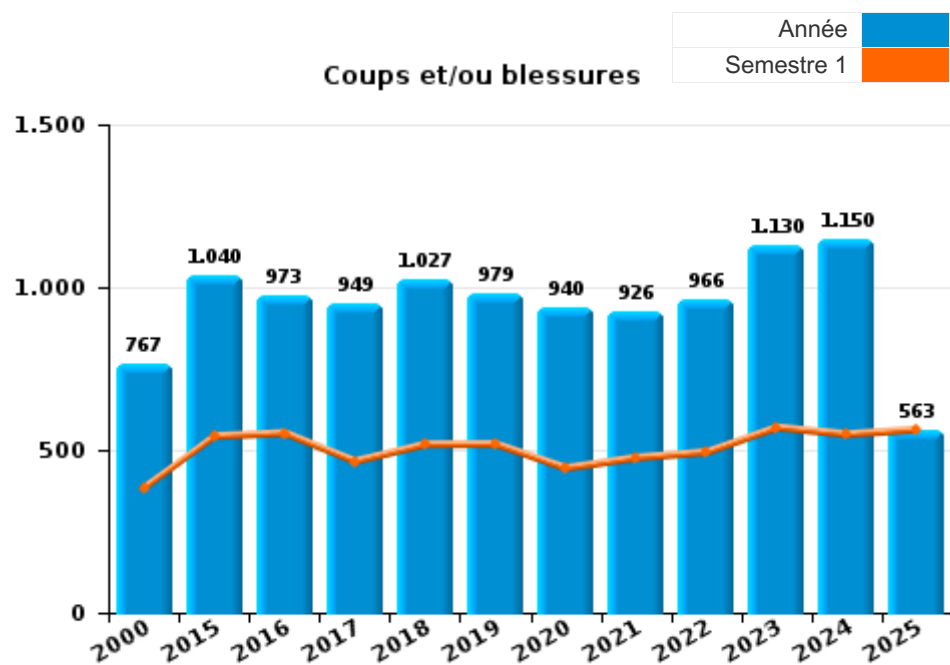




I.3. Catégorie des infractions : Infr. contre l'intégrité physique (top 5 des infractions au niveau national 2024)

Anderlecht

	2000	2015	2016	2017	2018	2019	2020	2021	2022	2023	2024	2025
Coups et/ou blessures	767	1.040	973	949	1.027	979	940	926	966	1.130	1.150	563
Autres	84	82	100	98	100	93	103	105	89	95	99	40
Meurtre et assassinat	9	24	26	24	20	19	28	31	28	32	60	40
Total	860	1.146	1.099	1.071	1.147	1.091	1.071	1.062	1.083	1.257	1.309	643





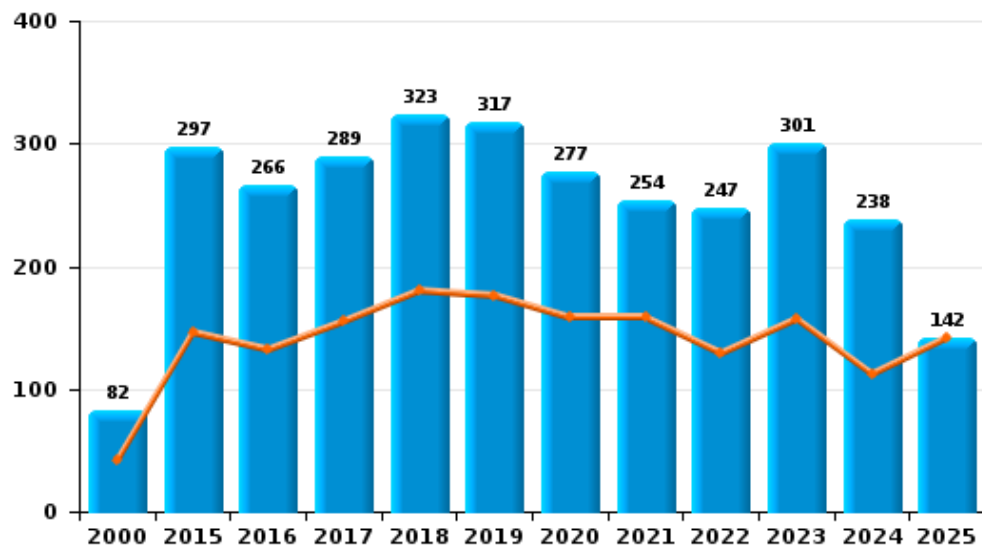
I.4. Catégorie des infractions : Drogues (top 5 des infractions au niveau national 2024)

Anderlecht

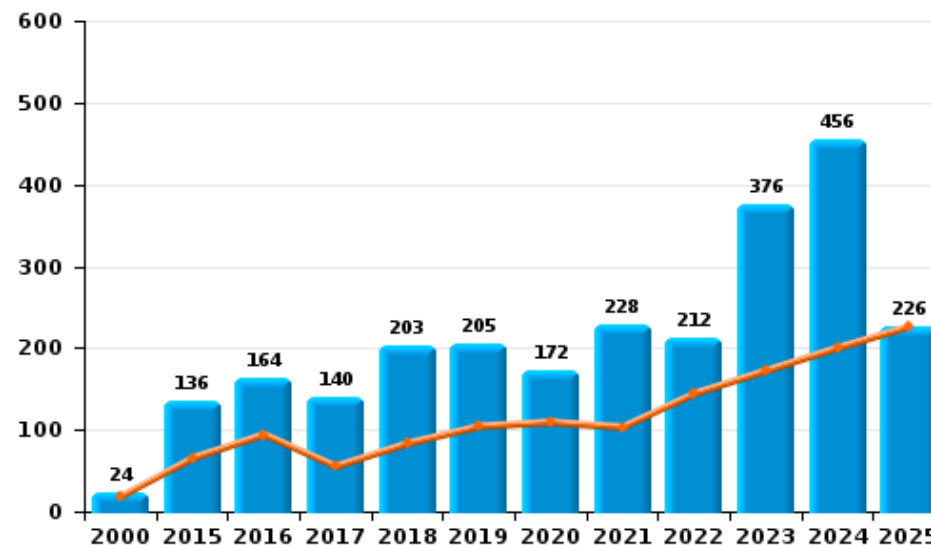
	2000	2015	2016	2017	2018	2019	2020	2021	2022	2023	2024	2025
Détention	82	297	266	289	323	317	277	254	247	301	238	142
Commerce	24	136	164	140	203	205	172	228	212	376	456	226
Autres	1	41	64	62	58	43	17	15	11	7	14	6
Importation et exportation	9	45	59	62	41	52	35	9	6	1	6	4
Usage	133	10	3	3	4	1	1	2	1	1	3	2
Fabrication		20	12	13	8	20	12	11	7	8	7	4
Protoxyde d'azote (gaz hilarant)											5	16
Total	249	549	568	569	637	638	514	519	484	694	729	400



Détention



Commerce





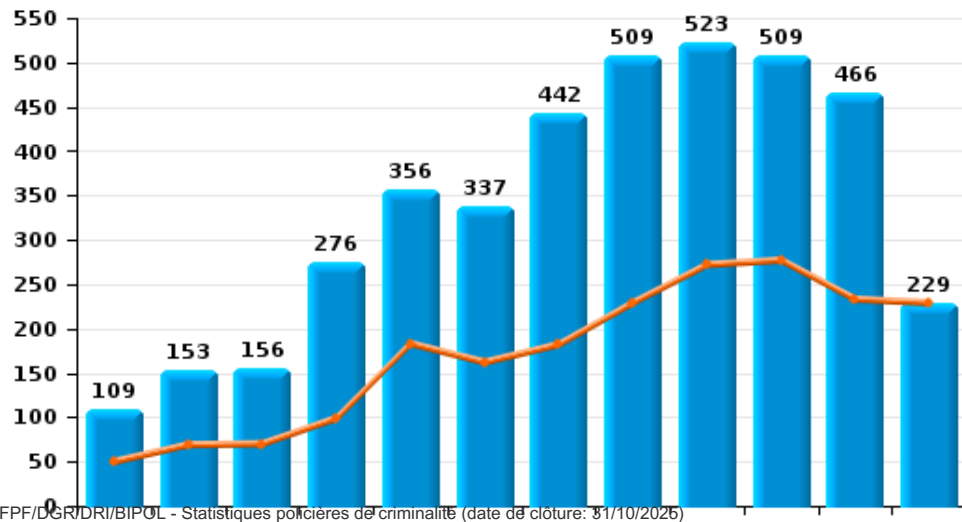
I.5. Catégorie des infractions : Fraude (top 5 des infractions au niveau national 2024)

Anderlecht

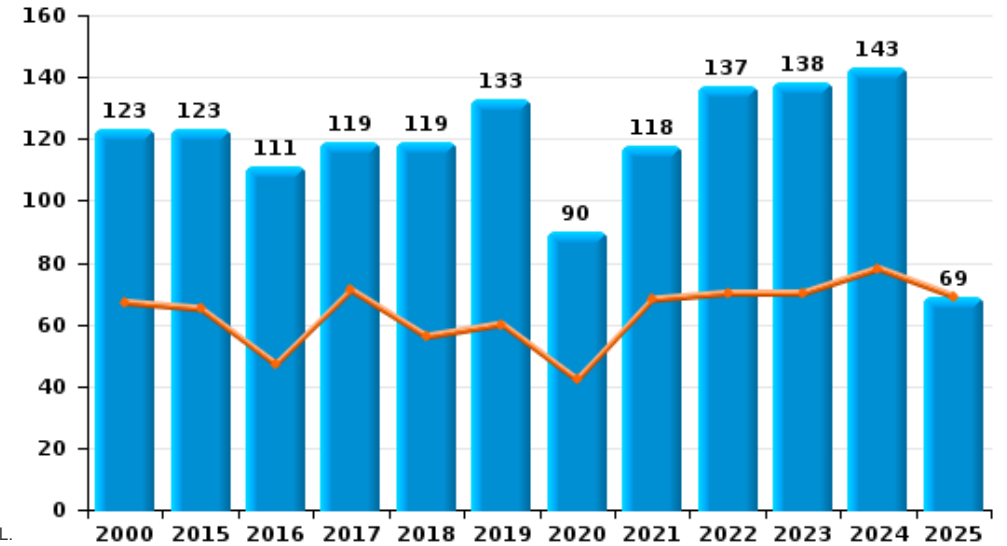
	2000	2015	2016	2017	2018	2019	2020	2021	2022	2023	2024	2025
Escroquerie	109	153	156	276	356	337	442	509	523	509	466	229
Abus de confiance et infr. apparentées	123	123	111	119	119	133	90	118	137	138	143	69
Détournement et destruction frauduleuse	368	40	40	57	37	55	58	57	79	79	52	48
Recel	74	98	74	66	68	95	75	88	91	85	77	34
Fraudes: Autres	77	17	27	30	46	59	78	66	62	154	220	80
Grivèlerie	57	7	8	6	16	11	11	7	8	5	8	3
Infr. liées à l'insolvabilité	1	15	22	11	20	16	13	6	7	8	3	3
Compartiments cachés moyens de transport											1	
Total	809	453	438	565	662	706	767	851	907	978	970	466



Escroquerie



Abus de confiance et infr. apparentées



FPF/DGR/DRI/BIPOL - Statistiques policières de criminalité (date de clôture: 31/10/2025)
 Les données de 2000 à 2014 et de 2016 à 2025 sont issues de la base de données de la police fédérale. Les données de 2015 à 2024 sont issues de la base de données de la police régionale de la Région de Bruxelles-Capitale. Les données de 2025 ne concernent que le 1er semestre.

STATISTIQUES POLICIERES DE CRIMINALITE

LIEU DE PERPETRATION: COMMUNE

Anderlecht

PARTIE II : FIGURES CRIMINELLES / PHENOMENES



Anderlecht

FC Vol moyen de transport

	2000	2015	2016	2017	2018	2019	2020	2021	2022	2023	2024	2025
Vol de voiture	702	224	238	227	198	185	140	123	156	144	122	65
Vol de moto	29	30	21	21	16	24	17	18	24	28	57	20
Carjacking	35	17	14	19	10	13	8	10	11	8	3	5
Homejacking	1	3	3	1	1	1	1			3		
Vol dans les garages		6	5	8	4	6	8	1	2	2	3	1
Vol de vélomoteur	46	38	23	21	23	29	29	26	31	26	29	15
Vol de vélo	46	162	173	178	179	223	283	296	259	249	268	103

FC Cambriolage

	2000	2015	2016	2017	2018	2019	2020	2021	2022	2023	2024	2025
Cambriolage dans habitation	607	929	702	759	763	689	552	485	467	463	483	164
Cambriolage ds entreprise ou commerce	443	314	248	232	231	272	266	265	223	197	165	71
Cambriolage ds service public ou bâtiment administ	120	75	63	79	47	57	48	40	39	35	35	15
Vol au bélier		1	1		1							
Cambriolage dans bâtiment (total)	1.169	1.317	1.013	1.069	1.041	1.015	865	788	729	693	681	250



FC Vol autre

	2000	2015	2016	2017	2018	2019	2020	2021	2022	2023	2024	2025
Vol à main armée	119	149	91	112	99	103	79	67	67	112	144	52
Vol avec violence sans arme	779	1.237	938	722	502	545	442	387	386	537	429	193
Vol dans ou sur un véhicule	2.209	1.764	2.028	1.573	1.361	1.631	1.711	1.904	1.849	2.251	1.741	653
Sacjacking dans une voiture		281	235	91	27	58	12	9	3	3		1
Vol d'armes et explosifs	10	27	15	15	9	15	13	9	16	13	11	3
Steaming		3	3	1	2				2	3		
Arrachage de sac à main	272	81	53	37	27	19	12	12	16	27	19	6
Vol à l'arraché	402	839	564	432	309	315	222	215	203	333	247	105
Vol à la tire	893	794	698	862	818	950	678	882	908	960	961	461
Vol à l'étalage	287	427	396	300	318	331	242	241	213	211	227	89
Vol par ruse	68	970	783	600	1.075	1.024	425	434	595	427	131	43
Vol de métaux	2	15	9	13	17	12	5	8	14	9	7	8
Vol sur les chantiers	27	40	46	53	53	54	35	49	50	30	26	16
Home-invasion		8	6	8	6	3	6	2	1	3	4	2
Vol d'animaux	8	2	7	7	2	2	1	3	2	3	6	
Vol de cargaison		1	7	5	3	2	4	4	2	7	1	

Criminalité ICT

	2000	2015	2016	2017	2018	2019	2020	2021	2022	2023	2024	2025
Fraude de cartes de paiements	13	209	348	276	210	279	269	342	452	387	322	150
Phishing			2	2	4	6	21	10	21	13	10	8
Ransomware				2		1						1
Shouldersurfing		50	119	85	38	57	24	15	10	3	6	4
Skimming		31	19	7	8	6	6	6	7	8	6	1



FC Autre

	2000	2015	2016	2017	2018	2019	2020	2021	2022	2023	2024	2025
Violence contre les métiers d'intérêt général	27	29	29	22	22	13	22	22	26	32	22	9
Viol collectif	1	2	3	4	3	6	9	6	2	4	1	1
Graffiti	1	43	35	44	32	35	24	29	14	22	24	6
Dégradation de voiture	159	597	516	497	482	494	484	432	435	479	450	187
Rixe au couteau	5	21	20	33	20	14	31	35	28	39	36	9

PH Violence intrafamiliale (VIF)

	2000	2015	2016	2017	2018	2019	2020	2021	2022	2023	2024	2025
VIF: physique, dans le couple	120	269	279	221	273	254	275	244	256	272	279	158
VIF: physique, envers des descendants	17	57	59	58	64	73	48	57	56	54	89	53
VIF: physique, envers d'autres membres	107	52	37	35	37	40	24	39	45	53	54	30

VIF: sexuelle, dans le couple		3	3	3	2	5	3	5	5	3	3	2
VIF: sexuelle, envers des descendants	11	3	11	4	3	4	8	6	5		1	
VIF: sexuelle, envers d'autres membres						2		1			1	

VIF: psychique, dans le couple	102	160	97	135	114	116	126	169	139	123	92	47
VIF: psychique, envers des descendants		13	16	14	15	20	8	7	15	16	8	8
VIF: psychique, envers d'autres membres		8	1	12	9	16	9	6	10	13	15	11

VIF: économique, dans le couple		9	6	9	11	15	13	8	10	11	7	3
VIF: économique, envers des descendants	11		2	1	2	2	1	1	3	1	1	
VIF: économique, envers d'autres membres	120	22	19	24	15	13	6	6	10	13	11	6

PH Hormones et dopage

	2000	2015	2016	2017	2018	2019	2020	2021	2022	2023	2024	2025
Dopage humain	4	4	6	6	7	7	1	5		4	1	1
Engraissement illégal		3			2	2	1	1	1	1		



PH Drogues

	2000	2015	2016	2017	2018	2019	2020	2021	2022	2023	2024	2025
Vente de cocaïne		14	25	19	29	31	28	41	51	88	150	65
Import-export de cocaïne		1	1	3		1						
Vente de drogues synthétiques		4	4	2	1	1	4	3	4	5	3	2
Production de cannabis (culture)		10	7	6	4	4	5	6	7	5		
Import-export de cannabis en grande quantité						1		3	1			
Vente de cannabis en grande quantité				4	1	1	1	7	7	10	5	3
Import-export d'héroïne				1		1					1	
Vente-traffic d'héroïne		17	16	9	10	8	11	21	13	4	8	1

PH Trafic d'armes

	2000	2015	2016	2017	2018	2019	2020	2021	2022	2023	2024	2025
Commerce et production d'arme à feu et mun.	1	6	6	2		4	2	2	1	4	3	2
Commerce et production d'arme non à feu		1				2	1				1	

PH Traite des êtres humains

	2000	2015	2016	2017	2018	2019	2020	2021	2022	2023	2024	2025
TEH - exploitation économique		1	5	1	1		1	2	3	1	1	
TEH - exploitation sexuelle	4	1	6	2		1	6	1	4	5	9	3



PH Violence dans l'espace public

	2000	2015	2016	2017	2018	2019	2020	2021	2022	2023	2024	2025
Violence physique (transport public)	17	28	21	22	15	23	25	31	33	37	29	14
Violence physique (voie publique)	337	464	473	456	493	482	496	457	471	499	577	239
Violence physique (autre endroit public)	25	27	23	21	22	12	20	23	14	24	16	16
Violence physique (endroit accessible au public)	109	166	114	144	146	127	80	93	106	146	129	66
Violence sexuelle (transport public)	9	1	6	6	6	7	11	7	8	3	6	2
Violence sexuelle (voie publique)	13	15	20	20	21	26	21	18	32	27	35	13
Violence sexuelle (autre endroit public)	6	6	1	6	10	3	4	4	3	3	4	
Violence sexuelle (endroit accessible au public)	8	6	12	11	11	10	6	5	15	25	17	8
Violence psychique (transport public)	37	32	37	30	17	16	19	24	21	21	22	14
Violence psychique (voie publique)	223	394	351	304	331	358	312	301	326	338	410	183
Violence psychique (autre endroit public)	35	43	31	25	30	29	21	26	17	16	19	12
Violence psychique (endroit accessible au public)	128	150	138	117	126	128	84	79	82	98	97	47
Vol à main armée (transport public)	8	6	2	3	3		4	1	1	5	5	2
Vol à main armée (voie publique)	47	44	41	62	40	46	38	49	44	61	89	31
Vol à main armée (autre endroit public)		1	2	6	3	2			3	4	5	3
Vol à main armée (endroit accessible au public)	36	73	32	26	40	41	24	13	11	28	30	9
Vol avec violence sans arme (transport public)	37	78	43	43	25	29	45	52	39	57	41	13
Vol avec violence sans arme (voie publique)	580	986	741	546	367	395	287	253	270	375	290	132
Vol avec violence sans arme (autre endroit public)	15	18	28	24	21	15	11	9	4	17	12	6
Vol avec violence sans arme (endr. acces. au pub.)	49	49	60	51	43	57	39	38	35	33	32	24

PH Autre

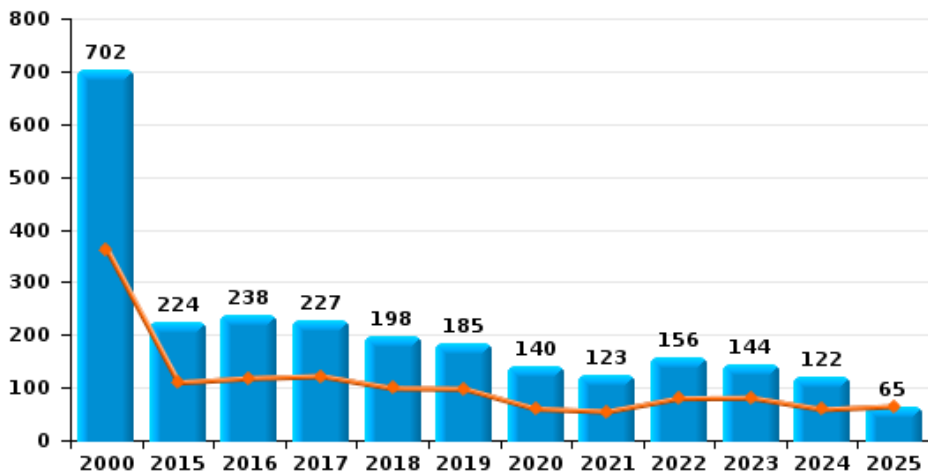
	2000	2015	2016	2017	2018	2019	2020	2021	2022	2023	2024	2025
Faux policiers		6	6	4	9	3	6	2	4	2		
Terrorisme, extrémisme et radicalisme		21	22	22	6	4	5	7	3	10	13	5
Cyberharcèlement	34	153	137	145	155	143	99	147	195	202	206	108
Fraude à l'identité	76	170	146	181	152	142	137	188	188	135	138	65



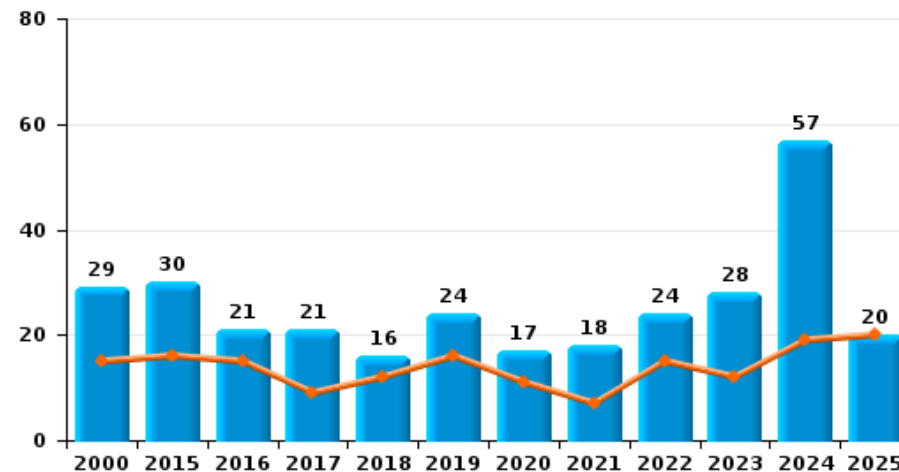
Anderlecht

Année	■
Semestre 1	■

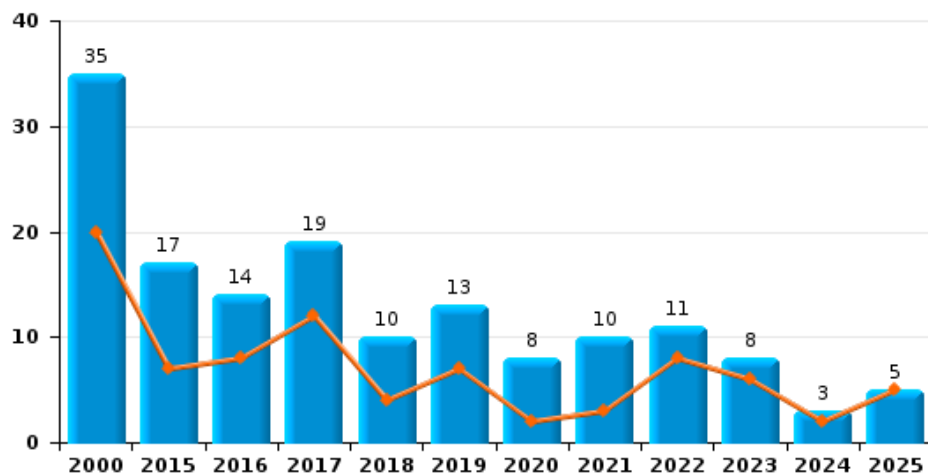
Vol de voiture



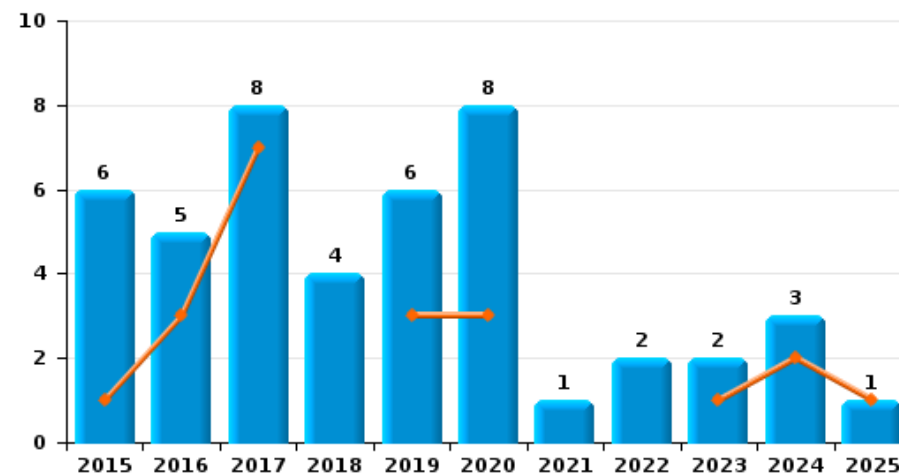
Vol de moto



Carjacking



Vol dans les garages

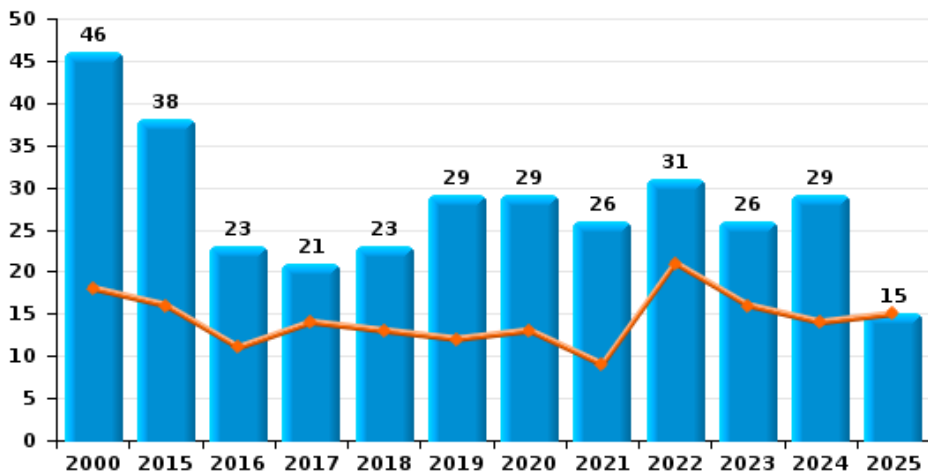




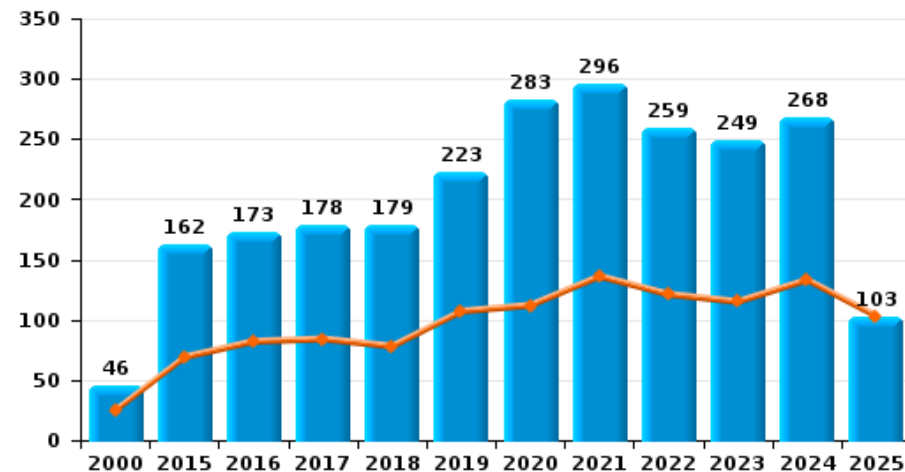
Anderlecht



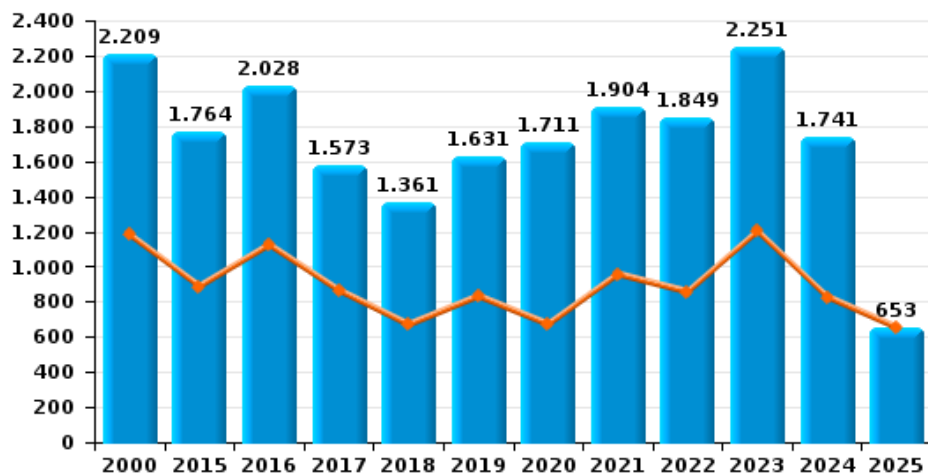
Vol de vélomoteur



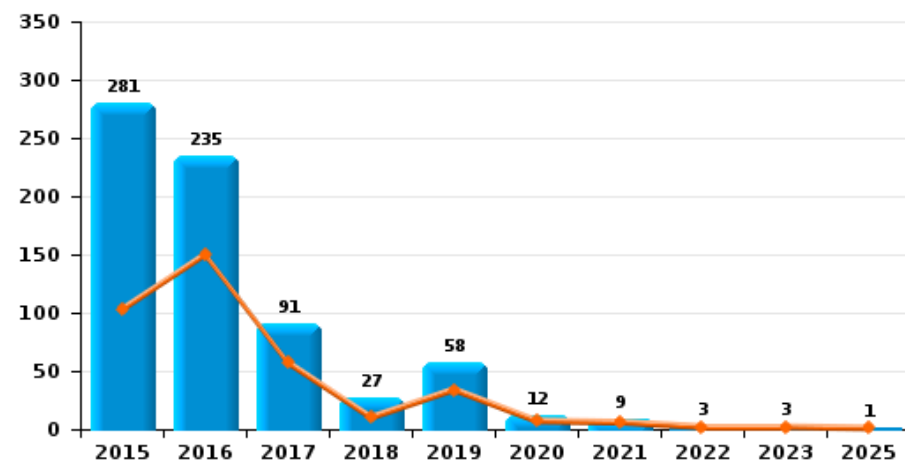
Vol de vélo



Vol dans ou sur un véhicule

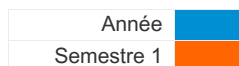


Sacjacking dans une voiture

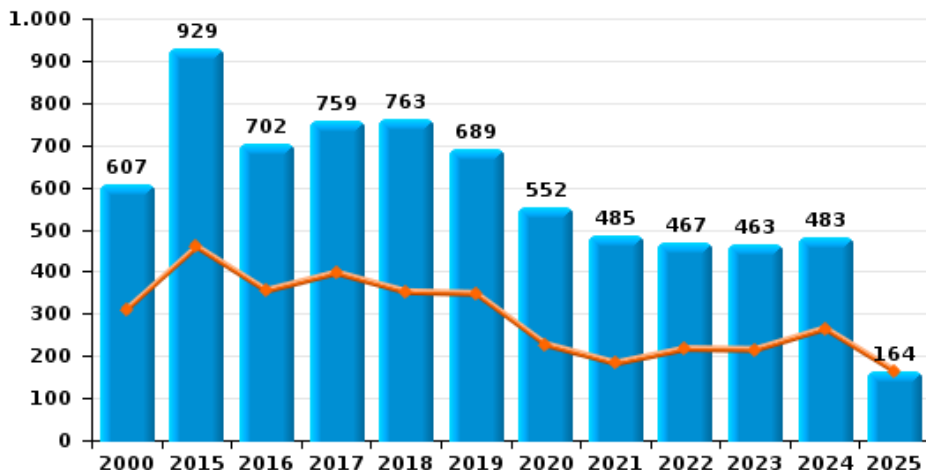




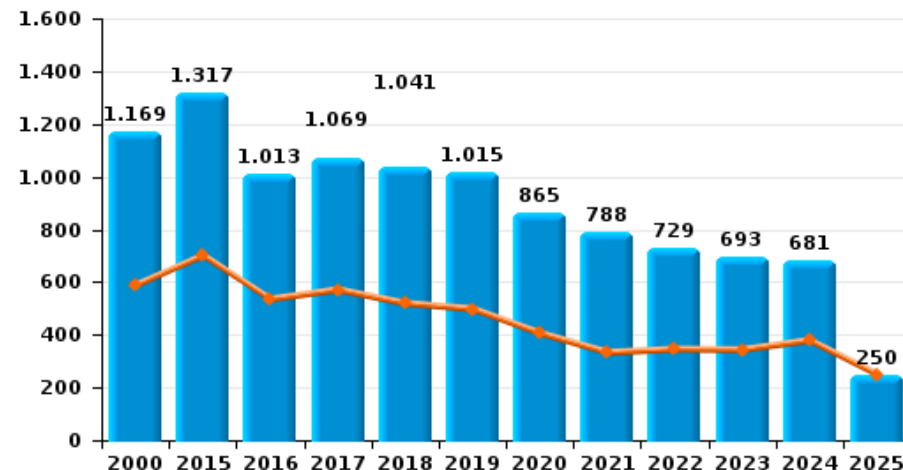
Anderlecht



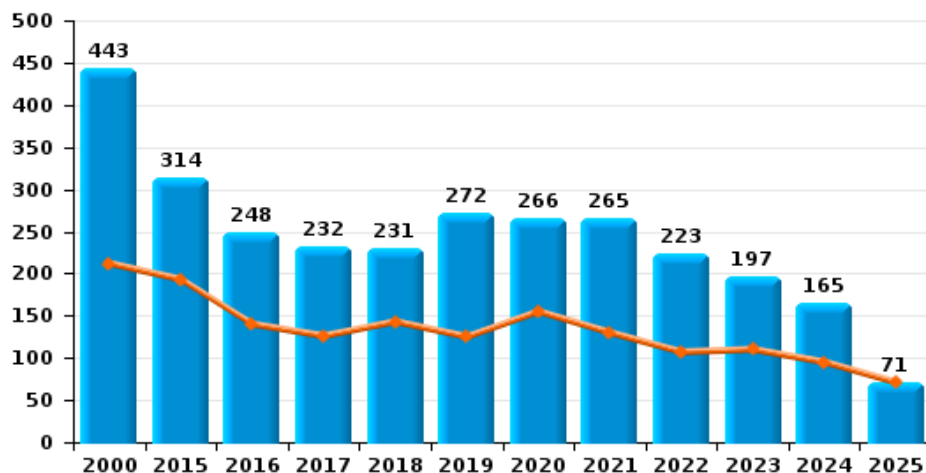
Cambriolage dans habitation



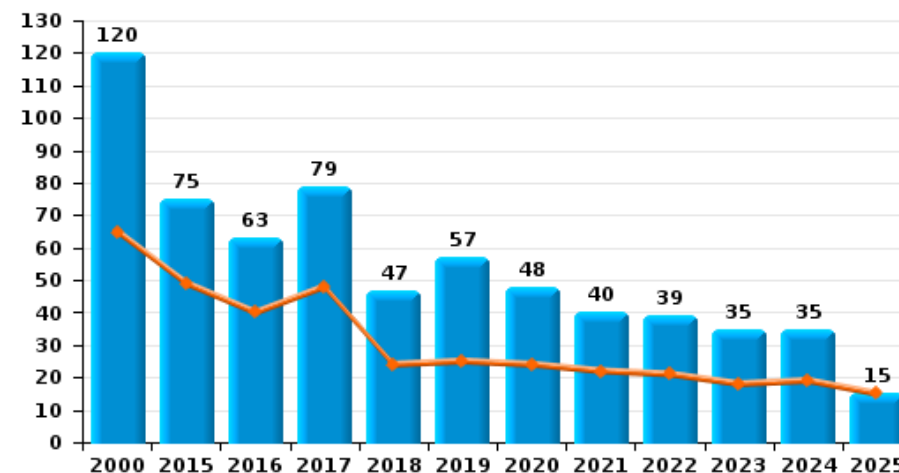
Cambriolage dans bâtiment (total)



Cambriolage ds entreprise ou commerce



Cambriolage ds service public ou bâtiment administratif

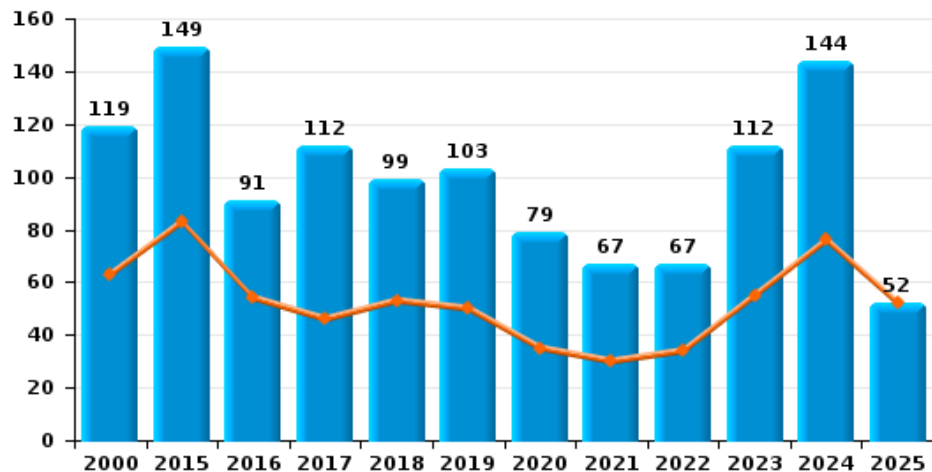




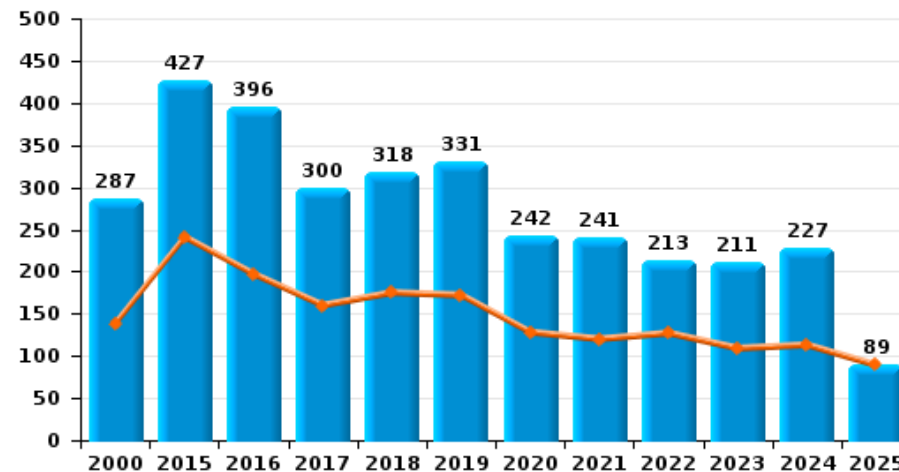
Anderlecht

Année ■
Semestre 1 ■

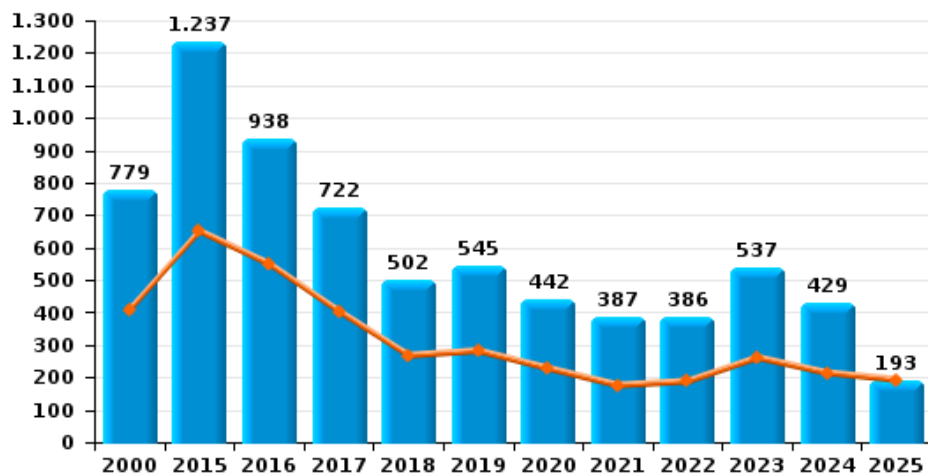
Vol à main armée



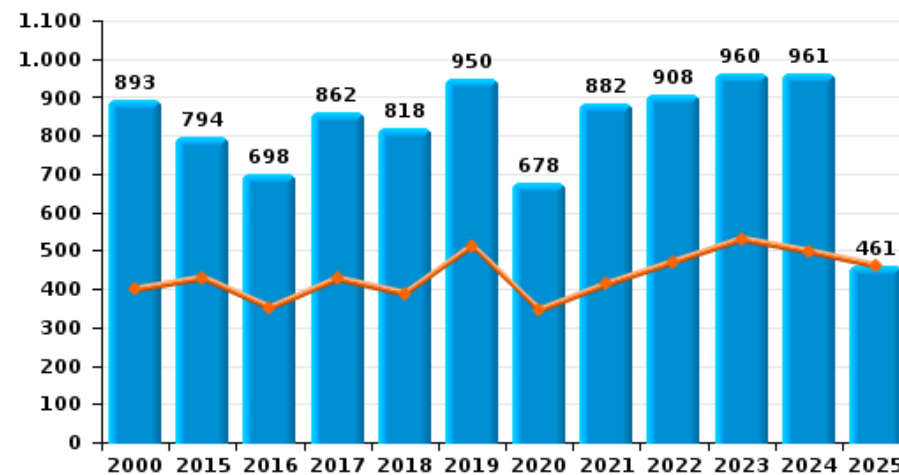
Vol à l'étalage



Vol avec violence sans arme



Vol à la tire

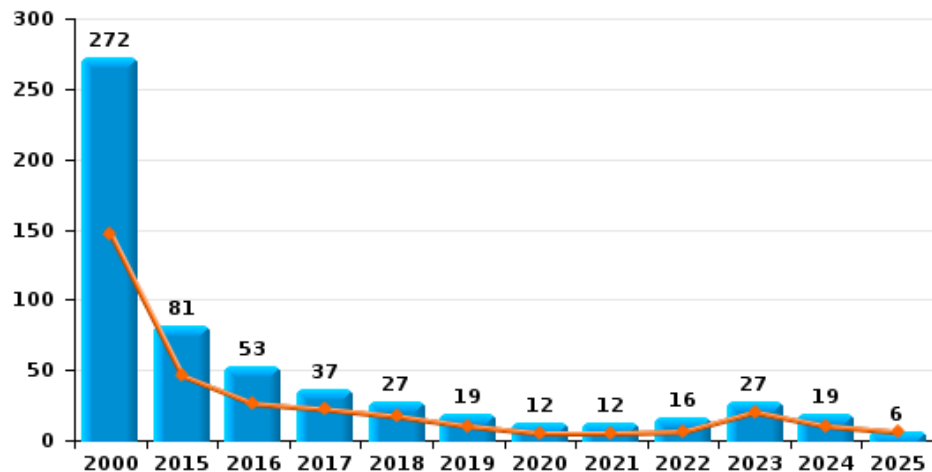




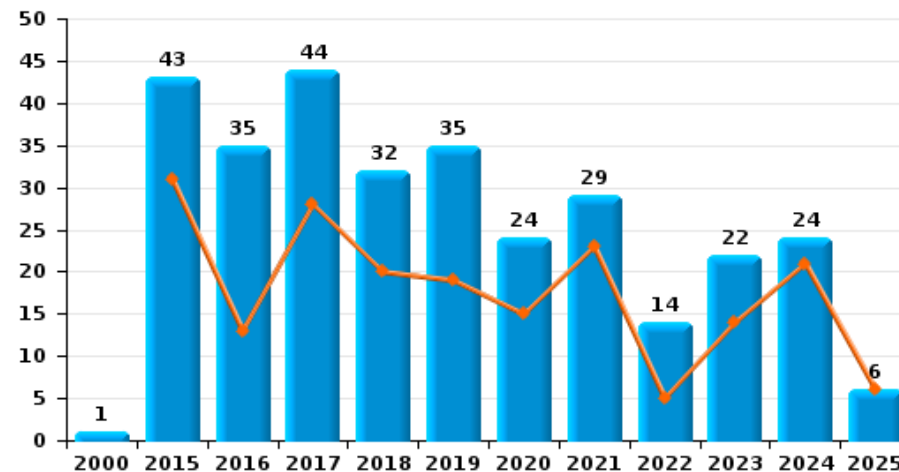
Anderlecht



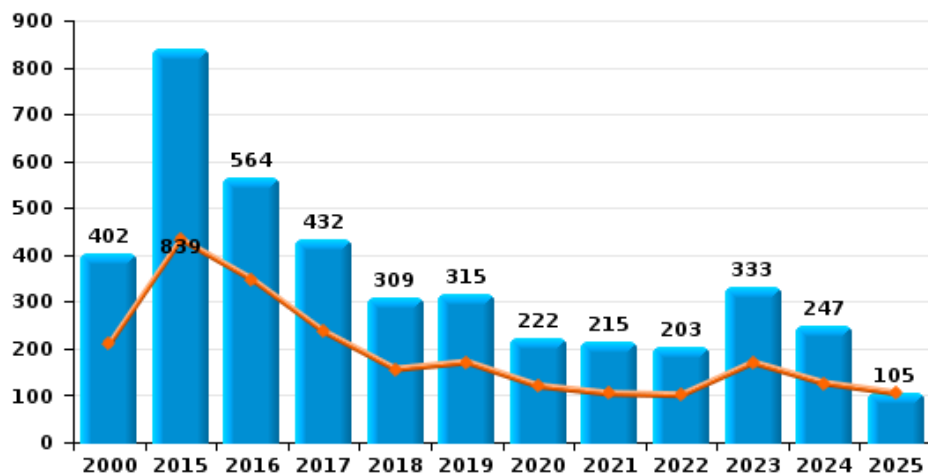
Arrachage de sac à main



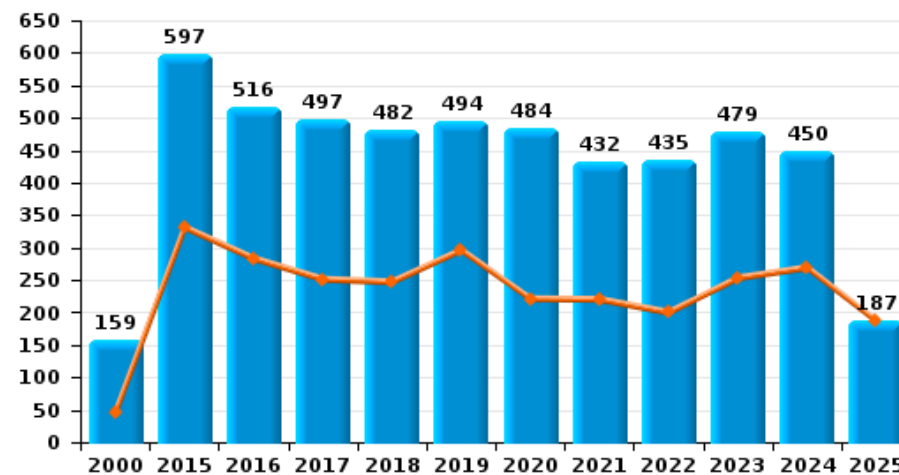
Graffiti



Vol à l'arraché



Dégradation de voiture





Anderlecht

FC Vol moyen de transport

		2000	2015	2016	2017	2018	2019	2020	2021	2022	2023	2024	2025
Vol de voiture	Trim 1	203	45	61	60	55	50	38	25	46	41	29	30
	Trim 2	160	65	57	62	44	48	22	30	34	40	30	35
	Trim 3	158	42	67	34	53	35	49	32	39	27	29	
	Trim 4	181	72	53	71	46	52	31	36	37	36	34	
	Total	702	224	238	227	198	185	140	123	156	144	122	65
Vol de moto	Trim 1	4	10	5	3		5	4	1	5	4	3	9
	Trim 2	11	6	10	6	12	11	7	6	10	8	16	11
	Trim 3	8	6		5	1	3	5	4	6	6	18	
	Trim 4	6	8	6	7	3	5	1	7	3	10	20	
	Total	29	30	21	21	16	24	17	18	24	28	57	20
Carjacking	Trim 1	10	6	5	4	3	5	2	2	6	2	1	4
	Trim 2	10	1	3	8	1	2		1	2	4	1	1
	Trim 3	10	3	1	4	4	1	4	1	2			
	Trim 4	5	7	5	3	2	5	2	6	1	2	1	
	Total	35	17	14	19	10	13	8	10	11	8	3	5
Homejacking	Trim 1	1	1	1		1					1		
	Trim 2		1					1			2		
	Trim 3						1						
	Trim 4		1	2	1								
	Total	1	3	3	1	1	1	1			3		
Vol dans les garages	Trim 1			2	3						1	1	
	Trim 2		1	1	4		3	3				1	1
	Trim 3		3			3	1	4	1	2	1		
	Trim 4		2	2	1	1	2	1				1	
	Total		6	5	8	4	6	8	1	2	2	3	1



FC Vol moyen de transport

		2000	2015	2016	2017	2018	2019	2020	2021	2022	2023	2024	2025
Vol de vélomoteur	Trim 1	8	11	5	7	4	4	4	5	13	6	8	4
	Trim 2	10	5	6	7	9	8	9	4	8	10	6	11
	Trim 3	12	6	3	4	7	10	8	13	5	3	9	
	Trim 4	16	16	9	3	3	7	8	4	5	7	6	
	Total	46	38	23	21	23	29	29	26	31	26	29	15
Vol de vélo	Trim 1	7	32	29	31	31	52	43	63	54	43	56	50
	Trim 2	18	37	53	53	47	55	69	73	67	72	77	53
	Trim 3	13	51	57	49	55	79	72	82	66	79	86	
	Trim 4	8	42	34	45	46	37	99	78	72	55	49	
	Total	46	162	173	178	179	223	283	296	259	249	268	103



FC Cambriolage

		2000	2015	2016	2017	2018	2019	2020	2021	2022	2023	2024	2025
Cambriolage dans habitation	Trim 1	150	215	171	210	195	194	130	93	126	113	127	94
	Trim 2	161	244	184	187	157	154	97	90	91	102	138	70
	Trim 3	130	230	178	190	216	191	159	160	125	143	103	
	Trim 4	166	240	169	172	195	150	166	142	125	105	115	
Total		607	929	702	759	763	689	552	485	467	463	483	164
Cambriolage ds entreprise ou commerce	Trim 1	115	82	59	72	94	77	79	69	49	54	56	39
	Trim 2	97	111	81	54	49	48	76	61	58	56	39	32
	Trim 3	112	47	41	45	35	60	43	70	55	36	29	
	Trim 4	119	74	67	61	53	87	68	65	61	51	41	
Total		443	314	248	232	231	272	266	265	223	197	165	71
Cambriolage ds service public ou bâtiment administ	Trim 1	34	22	17	27	12	10	13	14	7	7	9	9
	Trim 2	31	27	23	21	12	15	11	8	14	11	10	6
	Trim 3	26	9	9	12	11	10	16	7	4	7	10	
	Trim 4	29	17	14	19	12	22	8	11	14	10	6	
Total		120	75	63	79	47	57	48	40	39	35	35	15
Vol au bélier	Trim 1			1		1							
	Trim 3		1										
Total			1	1		1							
Cambriolage dans bâtiment (total)	Trim 1	299	319	247	309	301	281	222	175	182	174	192	142
	Trim 2	289	382	288	262	218	217	184	158	163	169	187	108
	Trim 3	267	285	228	246	262	260	217	237	184	185	141	
	Trim 4	314	331	250	252	260	257	242	218	200	165	161	
Total		1.169	1.317	1.013	1.069	1.041	1.015	865	788	729	693	681	250



FC Vol autre

		2000	2015	2016	2017	2018	2019	2020	2021	2022	2023	2024	2025
Vol à main armée	Trim 1	30	50	28	23	29	31	21	15	14	22	41	23
	Trim 2	33	33	26	23	24	19	14	15	20	33	35	29
	Trim 3	30	33	15	21	19	15	21	18	15	26	29	
	Trim 4	26	33	22	45	27	38	23	19	18	31	39	
	Total	119	149	91	112	99	103	79	67	67	112	144	52
Vol avec violence sans arme	Trim 1	224	320	341	207	111	158	128	87	90	103	80	80
	Trim 2	185	331	209	197	157	124	100	89	98	158	134	113
	Trim 3	145	179	140	165	108	147	119	106	108	150	115	
	Trim 4	225	407	248	153	126	116	95	105	90	126	100	
	Total	779	1.237	938	722	502	545	442	387	386	537	429	193
Vol dans ou sur un véhicule	Trim 1	685	562	711	464	372	471	375	570	458	681	402	292
	Trim 2	496	326	413	401	298	361	297	387	399	520	426	361
	Trim 3	360	247	341	326	317	384	380	429	450	511	501	
	Trim 4	668	629	563	382	374	415	659	518	542	539	412	
	Total	2.209	1.764	2.028	1.573	1.361	1.631	1.711	1.904	1.849	2.251	1.741	653
Sacjacking dans une voiture	Trim 1		81	132	49	7	23	5	3	2	1		1
	Trim 2		22	18	8	3	11	2	3		1		
	Trim 3		12	4	14	4	11	2	1	1	1		
	Trim 4		166	81	20	13	13	3	2				
	Total		281	235	91	27	58	12	9	3	3		1
Vol d'armes et explosifs	Trim 1	6	7	2	5	3	6	2	2	4	4	3	2
	Trim 2	2	7	7	3	4	2	3	1	1	1	2	1
	Trim 3	2	8	2	3		5	2	4	3	2	3	
	Trim 4		5	4	4	2	2	6	2	8	6	3	
	Total	10	27	15	15	9	15	13	9	16	13	11	3
Steaming	Trim 2					1				1	2		
	Trim 3		1	1	1	1							
	Trim 4		2	2						1	1		
	Total		3	3	1	2				2	3		



FC Vol autre

		2000	2015	2016	2017	2018	2019	2020	2021	2022	2023	2024	2025
Arrachage de sac à main	Trim 1	80	29	19	9	9	7	3	3	5	7	4	3
	Trim 2	67	17	7	13	8	3	2	2	1	13	6	3
	Trim 3	46	13	8	3	5	3	2	4	3	3	6	
	Trim 4	79	22	19	12	5	6	5	3	7	4	3	
	Total	272	81	53	37	27	19	12	12	16	27	19	6
Vol à l'arraché	Trim 1	117	219	232	119	54	101	69	47	51	62	46	43
	Trim 2	93	214	115	117	102	70	51	57	50	108	80	62
	Trim 3	79	122	64	103	73	77	47	60	56	88	65	
	Trim 4	113	284	153	93	80	67	55	51	46	75	56	
	Total	402	839	564	432	309	315	222	215	203	333	247	105
Vol à la tire	Trim 1	198	238	180	205	190	264	204	215	232	274	249	261
	Trim 2	201	191	171	222	198	249	141	198	239	256	249	200
	Trim 3	241	186	144	193	190	191	157	208	171	170	201	
	Trim 4	253	179	203	242	240	246	176	261	266	260	262	
	Total	893	794	698	862	818	950	678	882	908	960	961	461
Vol à l'étalage	Trim 1	71	131	110	88	83	95	80	67	72	42	46	50
	Trim 2	68	110	87	72	92	77	48	53	55	67	67	39
	Trim 3	62	83	84	61	72	78	53	67	38	58	64	
	Trim 4	86	103	115	79	71	81	61	54	48	44	50	
	Total	287	427	396	300	318	331	242	241	213	211	227	89
Vol par ruse	Trim 1	17	255	233	108	248	400	166	61	130	127	30	22
	Trim 2	23	246	201	186	247	287	74	101	157	148	41	21
	Trim 3	13	195	148	140	272	141	97	113	142	123	26	
	Trim 4	15	274	201	166	308	196	88	159	166	29	34	
	Total	68	970	783	600	1.075	1.024	425	434	595	427	131	43



FC Vol autre

		2000	2015	2016	2017	2018	2019	2020	2021	2022	2023	2024	2025
Vol de métaux	Trim 1	1	2		2	2	5	3	1	1	3		2
	Trim 2	1	3	3	2	2	5	1	2	5		2	6
	Trim 3		3	4	3	7		1	2	4	5	2	
	Trim 4		7	2	6	6	2		3	4	1	3	
	Total	2	15	9	13	17	12	5	8	14	9	7	8
Vol sur les chantiers	Trim 1	4	12	10	13	7	13	8	12	14	6	7	6
	Trim 2	4	7	16	10	14	11	9	11	14	8	6	10
	Trim 3	8	10	11	15	13	16	11	16	12	6	8	
	Trim 4	11	11	9	15	19	14	7	10	10	10	5	
	Total	27	40	46	53	53	54	35	49	50	30	26	16
Home-invasion	Trim 1		4	1	2	3		1	1				1
	Trim 2		1		1	2	2	1			1	1	1
	Trim 3		1	1	3	1	1	2	1	1	1	1	
	Trim 4		2	4	2			2			1	2	
	Total		8	6	8	6	3	6	2	1	3	4	2
Vol d'animaux	Trim 1	3		1	3				1		1	3	
	Trim 2	2			1				1	2	1		
	Trim 3	1	1	4		1	2	1	1		1	2	
	Trim 4	2	1	2	3	1						1	
	Total	8	2	7	7	2	2	1	3	2	3	6	
Vol de cargaison	Trim 1			3	1	1		1	2	1	1		
	Trim 2		1	2	1	1	1	2	1	1	3		
	Trim 3			2	2		1				3		
	Trim 4				1	1		1	1			1	
	Total		1	7	5	3	2	4	4	2	7	1	



Criminalité ICT

		2000	2015	2016	2017	2018	2019	2020	2021	2022	2023	2024	2025
Fraude de cartes de paiements	Trim 1	4	34	72	91	54	81	53	68	110	112	68	80
	Trim 2	2	44	86	67	34	62	52	63	122	94	89	70
	Trim 3	1	58	77	65	48	66	72	106	112	95	70	
	Trim 4	6	73	113	53	74	70	92	105	108	86	95	
Total		13	209	348	276	210	279	269	342	452	387	322	150
Phishing	Trim 1					1	1		2	3	8	2	2
	Trim 2				1	1		2	1	2	1	2	6
	Trim 3				1		2	8	1	11	3	1	
	Trim 4			2		2	3	11	6	5	1	5	
Total				2	2	4	6	21	10	21	13	10	8
Ransomware	Trim 1						1						1
	Trim 2				1								
	Trim 3				1								
Total				2	1								1
Shouldersurfing	Trim 1		7	19	30	9	20	11	5				4
	Trim 2		13	28	20	6	9	3	6	8			
	Trim 3		14	25	21	5	12	6	1	1	3		
	Trim 4		16	47	14	18	16	4	3	1		6	
Total			50	119	85	38	57	24	15	10	3	6	4
Skimming	Trim 1		3	3	1	2	1	1	2		4	2	1
	Trim 2		3	1	2	1	2	2	2		1	1	
	Trim 3		15	4	1	2	3	1	2	4	2	3	
	Trim 4		10	11	3	3		2		3	1		
Total			31	19	7	8	6	6	6	7	8	6	1



FC Autre

		2000	2015	2016	2017	2018	2019	2020	2021	2022	2023	2024	2025
Violence contre les métiers d'intérêt général	Trim 1	5	8	8	6	7	2	2	5	8	3	9	1
	Trim 2	14	12	6	8	4	4	6	6	7	10	4	8
	Trim 3	4	3	8	5	4	2	7	5	2	8	3	
	Trim 4	4	6	7	3	7	5	7	6	9	11	6	
Total		27	29	29	22	22	13	22	22	26	32	22	9
Viol collectif	Trim 1			2		1	1	1	1		1		1
	Trim 2				1	1	1	2	2	1	1		
	Trim 3		2		1		2	3	3			1	
	Trim 4	1		1	2	1	2	3		1	2		
Total		1	2	3	4	3	6	9	6	2	4	1	1
Graffiti	Trim 1		17	5	16	8	8	6	14	2	8	5	6
	Trim 2		14	8	12	12	11	9	9	3	6	16	
	Trim 3		8	12	6	1	7	4	3	6	1	2	
	Trim 4	1	4	10	10	11	9	5	3	3	7	1	
Total		1	43	35	44	32	35	24	29	14	22	24	6
Dégradation de voiture	Trim 1	5	178	152	121	112	142	101	109	98	116	120	86
	Trim 2	41	153	131	130	135	154	120	111	102	137	149	101
	Trim 3	72	127	96	107	95	91	133	100	99	110	89	
	Trim 4	41	139	137	139	140	107	130	112	136	116	92	
Total		159	597	516	497	482	494	484	432	435	479	450	187
Rixe au couteau	Trim 1	2	4	8	7		2	7	8	9	13	11	4
	Trim 2	2	7	3	4	7	5	8	10	8	6	12	5
	Trim 3	1	10	3	14	6	3	10	9	7	11	5	
	Trim 4			6	8	7	4	6	8	4	9	8	
Total		5	21	20	33	20	14	31	35	28	39	36	9



PH Violence intrafamiliale (VIF)

		2000	2015	2016	2017	2018	2019	2020	2021	2022	2023	2024	2025
VIF: physique, dans le couple	Trim 1	16	79	81	54	52	59	70	62	52	57	71	81
	Trim 2	30	67	80	46	66	77	70	64	73	72	77	77
	Trim 3	36	55	69	59	78	53	68	67	65	68	70	
	Trim 4	38	68	49	62	77	65	67	51	66	75	61	
	Total	120	269	279	221	273	254	275	244	256	272	279	158
VIF: physique, envers des descendants	Trim 1	5	12	16	22	21	21	24	12	14	11	19	29
	Trim 2	5	15	16	9	18	26	10	15	12	12	15	24
	Trim 3	2	18	13	14	6	12	5	20	15	18	21	
	Trim 4	5	12	14	13	19	14	9	10	15	13	34	
	Total	17	57	59	58	64	73	48	57	56	54	89	53
VIF: physique, envers d'autres membres	Trim 1	34	6	4	5	8	12	9	7	12	13	12	18
	Trim 2	25	14	16	10	10	6	5	12	16	13	14	12
	Trim 3	22	16	12	11	9	12	6	13	8	16	12	
	Trim 4	26	16	5	9	10	10	4	7	9	11	16	
	Total	107	52	37	35	37	40	24	39	45	53	54	30
VIF: sexuelle, dans le couple	Trim 1			2	1		1	1		1	1	1	1
	Trim 2		1				2	1	1	2	1	1	1
	Trim 3				1	1	1	1	4		1	1	
	Trim 4		2	1	1	1	1			2			
	Total		3	3	3	2	5	3	5	5	3	3	2
VIF: sexuelle, envers des descendants	Trim 1	8		6	1	1	1	2	1	3			
	Trim 2	1		2	1			1		2			
	Trim 3		1	3	1		2	2	5				
	Trim 4	2	2		1	2	1	3				1	
	Total	11	3	11	4	3	4	8	6	5		1	
VIF: sexuelle, envers d'autres membres	Trim 2							1					
	Trim 3					2						1	
	Total					2		1				1	



PH Violence intrafamiliale (VIF)

		2000	2015	2016	2017	2018	2019	2020	2021	2022	2023	2024	2025
VIF: psychique, dans le couple	Trim 1	25	35	31	32	20	20	24	31	22	34	14	14
	Trim 2	28	58	14	32	20	34	28	42	35	24	23	33
	Trim 3	21	34	27	44	44	37	35	56	47	27	28	
	Trim 4	28	33	25	27	30	25	39	40	35	38	27	
	Total	102	160	97	135	114	116	126	169	139	123	92	47
VIF: psychique, envers des descendants	Trim 1		4	7	6	4	3	2	2	1	2	1	4
	Trim 2		2	3	7	2	4	1	4	4	6		4
	Trim 3		1	4		3	8	2		8	5	2	
	Trim 4		6	2	1	6	5	3	1	2	3	5	
	Total		13	16	14	15	20	8	7	15	16	8	8
VIF: psychique, envers d'autres membres	Trim 1		2		2	1	1	4	1	3	3	3	5
	Trim 2		1	1	2	2	5	2	3	2	4	4	6
	Trim 3		4		7	4	6	2	1	2	5	1	
	Trim 4		1		1	2	4	1	1	3	1	7	
	Total		8	1	12	9	16	9	6	10	13	15	11
VIF: économique, dans le couple	Trim 1		2	2		1	5	4	1	3	5	3	1
	Trim 2		2	3	4	2	4	3	3		1	1	2
	Trim 3		3		3	6	4	3	2	4	2		
	Trim 4		2	1	2	2	2	3	2	3	3	3	
	Total		9	6	9	11	15	13	8	10	11	7	3
VIF: économique, envers des descendants	Trim 1	2		1		1	1	1					
	Trim 2	3		1							1		
	Trim 3	3				1		1	2				
	Trim 4	3			1		1		1			1	
	Total	11		2	1	2	2	1	1	3	1	1	



PH Violence intrafamiliale (VIF)

		2000	2015	2016	2017	2018	2019	2020	2021	2022	2023	2024	2025
VIF: économique, envers d'autres membres	Trim 1	33	4	6	9		2			2	3	2	3
	Trim 2	35	4	3	5	4	6	2	2	2	2	2	3
	Trim 3	30	6	7	6	4	3	2	1	4	4	2	
	Trim 4	22	8	3	4	7	2	2	3	2	4	5	
Total		120	22	19	24	15	13	6	6	10	13	11	6



PH Hormones et dopage

		2000	2015	2016	2017	2018	2019	2020	2021	2022	2023	2024	2025
Dopage humain	Trim 1	2		1	2			1	3		1	1	
	Trim 2	2		3	2	1	2		1				1
	Trim 3		1		2	4	4		1		3		
	Trim 4		3	2		2	1						
	Total	4	4	6	6	7	7	1	5			4	1
Engraissement illégal	Trim 1		2			1	1						
	Trim 2					1				1	1		
	Trim 3							1	1				
	Trim 4		1				1						
	Total		3			2	2	1	1	1	1		



PH Drogues

		2000	2015	2016	2017	2018	2019	2020	2021	2022	2023	2024	2025
Vente de cocaïne	Trim 1		2	7	5	4	4	6	7	24	21	34	32
	Trim 2		3	5	1	7	9	8	9	14	21	38	33
	Trim 3		4	6	5	7	9	5	12	5	18	29	
	Trim 4		5	7	8	11	9	9	13	8	28	49	
	Total		14	25	19	29	31	28	41	51	88	150	65
Import-export de cocaïne	Trim 1				1								
	Trim 2		1	1	2		1						
	Total		1	1	3		1						
Vente de drogues synthétiques	Trim 1		2				1	1	1	1	2	1	2
	Trim 2			3		1		2	1	2		2	
	Trim 3		1	1	1				1		2		
	Trim 4		1		1			1		1	1		
	Total		4	4	2	1	1	4	3	4	5	3	2
Production de cannabis (culture)	Trim 1		3	3	2	2	2	1	2	2	1		
	Trim 2		3	1	1	1			1	2	1		
	Trim 3		1	2	3		2	1	3	2	1		
	Trim 4		3	1		1		3		1	2		
	Total		10	7	6	4	4	5	6	7	5		
Import-export de cannabis en grande quantité	Trim 1						1		1				
	Trim 2									1			
	Trim 4								2				
	Total						1		3	1			
Vente de cannabis en grande quantité	Trim 1				1		1			3	3	3	3
	Trim 2				2			1	4		5		
	Trim 3								2	3	1	2	
	Trim 4				1	1			1	1	1		
	Total				4	1	1	1	7	7	10	5	3



PH Drogues

		2000	2015	2016	2017	2018	2019	2020	2021	2022	2023	2024	2025
Import-export d'héroïne	Trim 1											1	
	Trim 2						1						
	Trim 3				1								
	Total				1		1					1	
Vente-traffic d'héroïne	Trim 1		4	4	4	1	1	2	4	6	3	2	1
	Trim 2		4	2	3	1		3	7	6	1	1	
	Trim 3		4	4	1	4	4	2	7	1		2	
	Trim 4		5	6	1	4	3	4	3			3	
	Total		17	16	9	10	8	11	21	13	4	8	1



PH Trafic d'armes

		2000	2015	2016	2017	2018	2019	2020	2021	2022	2023	2024	2025
Commerce et production d'arme à feu et mun.	Trim 1		1		1		1	1	1		1	1	
	Trim 2		2	3			2		1	1	1	1	2
	Trim 3		1				1				1	1	
	Trim 4	1	2	3	1			1			1		
Total		1	6	6	2		4	2	2	1	4	3	2
Commerce et production d'arme non à feu	Trim 1						1						
	Trim 2		1										
	Trim 3						1					1	
	Trim 4							1					
Total			1				2	1				1	



PH Traite des êtres humains

		2000	2015	2016	2017	2018	2019	2020	2021	2022	2023	2024	2025
TEH - exploitation économique	Trim 1		1	2		1			1				
	Trim 2			1					1	2	1		
	Trim 3				1			1					
	Trim 4			2						1		1	
	Total		1	5	1	1		1	2	3	1	1	
TEH - exploitation sexuelle	Trim 1	1		2				1	1	1	2		1
	Trim 2			2	1			3		2	1	2	2
	Trim 3	1		2	1			1			1	3	
	Trim 4	2					1	1		1	1	4	
	Total	4	1	6	2		1	6	1	4	5	9	3



PH Violence dans l'espace public

		2000	2015	2016	2017	2018	2019	2020	2021	2022	2023	2024	2025
Violence physique (transport public)	Trim 1	4	7	3	6	6	5	7	8	8	7	7	6
	Trim 2	5	7	7	5	1	6	6	10	9	12	7	8
	Trim 3	5	7	6	3	2	3	6	7	9	8	7	
	Trim 4	3	7	5	8	6	9	6	6	7	10	8	
	Total	17	28	21	22	15	23	25	31	33	37	29	14
Violence physique (voie publique)	Trim 1	78	102	125	86	101	100	106	99	122	104	109	93
	Trim 2	107	131	134	132	144	154	113	135	120	154	143	146
	Trim 3	65	111	106	111	116	113	160	111	120	126	147	
	Trim 4	87	120	108	127	132	115	117	112	109	115	178	
	Total	337	464	473	456	493	482	496	457	471	499	577	239
Violence physique (autre endroit public)	Trim 1	4	6	4	4	7	4	3	5	4	8	1	4
	Trim 2	12	9	8	9	6	5	4	8	3	10	6	12
	Trim 3	6	3	4	5	5	1	8	2	6	2	6	
	Trim 4	3	9	7	3	4	2	5	8	1	4	3	
	Total	25	27	23	21	22	12	20	23	14	24	16	16
Violence physique (endroit accessible au public)	Trim 1	25	44	31	29	35	42	21	17	28	32	34	35
	Trim 2	23	45	35	39	43	22	27	26	27	42	29	31
	Trim 3	29	39	18	34	33	22	20	27	31	31	27	
	Trim 4	32	38	30	42	35	41	12	23	20	41	39	
	Total	109	166	114	144	146	127	80	93	106	146	129	66
Violence sexuelle (transport public)	Trim 1	2		3	1	1	2	4	2			1	1
	Trim 2	5	1	1		2			1	3		2	1
	Trim 3	1		2	2	2	4	2	3	2		1	
	Trim 4	1			3	1	1	5	1	3	3	2	
	Total	9	1	6	6	6	7	11	7	8	3	6	2



PH Violence dans l'espace public

		2000	2015	2016	2017	2018	2019	2020	2021	2022	2023	2024	2025
Violence sexuelle (voie publique)	Trim 1	2	1	7	3	6	1	4	5	4	11	9	6
	Trim 2	2	6	2	8	6	7	6	2	6	7	13	7
	Trim 3	4	6	9	3	4	11	6	9	8	5	8	
	Trim 4	5	2	2	6	5	7	5	2	14	4	5	
	Total	13	15	20	20	21	26	21	18	32	27	35	13
Violence sexuelle (autre endroit public)	Trim 1	3	1		1	4	1		2	1			
	Trim 2		3		2	3	2	2	2	1	1	3	
	Trim 3	2	1			2		2		1			
	Trim 4	1	1	1	3	1					2	1	
	Total	6	6	1	6	10	3	4	4	3	3	4	
Violence sexuelle (endroit accessible au public)	Trim 1	1	1	4	2	1	1	2	1	2	7	4	6
	Trim 2	3	1	5	3	2	4	1		4	8	8	2
	Trim 3	3	3	1	5	5	2	1	2	4	5	1	
	Trim 4	1	1	2	1	3	3	2	2	5	5	4	
	Total	8	6	12	11	11	10	6	5	15	25	17	8
Violence psychique (transport public)	Trim 1	7	6	12	9	4	3	6	6	5	7	6	8
	Trim 2	6	11	10	9	5	5	4	9	2	5	9	6
	Trim 3	10	7	7	5	4	5	1	5	8	3	4	
	Trim 4	14	8	8	7	4	3	8	4	6	6	3	
	Total	37	32	37	30	17	16	19	24	21	21	22	14
Violence psychique (voie publique)	Trim 1	49	79	91	57	75	88	57	67	85	87	102	91
	Trim 2	77	116	99	93	91	97	67	72	88	89	93	92
	Trim 3	50	92	73	71	81	93	109	84	85	79	102	
	Trim 4	47	107	88	83	84	80	79	78	68	83	113	
	Total	223	394	351	304	331	358	312	301	326	338	410	183



PH Violence dans l'espace public

		2000	2015	2016	2017	2018	2019	2020	2021	2022	2023	2024	2025
Violence psychique (autre endroit public)	Trim 1	9	11	7	7	6	4	4	4	4	4	4	4
	Trim 2	9	9	7	2	10	14	9	9	4	7	6	8
	Trim 3	7	11	6	10	6	6	3	9	6	5	6	
	Trim 4	10	12	11	6	8	5	5	4	3		3	
	Total	35	43	31	25	30	29	21	26	17	16	19	12
Violence psychique (endroit accessible au public)	Trim 1	34	40	41	25	26	27	28	14	23	26	25	23
	Trim 2	41	41	44	36	29	30	21	23	17	24	20	24
	Trim 3	20	33	38	29	43	32	18	20	19	22	27	
	Trim 4	33	36	15	27	28	39	17	22	23	26	25	
	Total	128	150	138	117	126	128	84	79	82	98	97	47
Vol à main armée (transport public)	Trim 1	2	2	1		1		1	1			1	1
	Trim 2	1	1	1		1		1		1	1	2	1
	Trim 3	2	1		1			1			3	2	
	Trim 4	3	2		2	1		1			1		
	Total	8	6	2	3	3		4	1	1	5	5	2
Vol à main armée (voie publique)	Trim 1	14	13	11	9	10	13	8	8	10	10	21	12
	Trim 2	12	10	12	14	13	10	7	12	14	19	23	19
	Trim 3	8	10	7	9	9	8	13	15	10	12	22	
	Trim 4	13	11	11	30	8	15	10	14	10	20	23	
	Total	47	44	41	62	40	46	38	49	44	61	89	31
Vol à main armée (autre endroit public)	Trim 1			1	2		1			1	2		1
	Trim 2			1	3	2	1					2	2
	Trim 3				1						1		
	Trim 4		1			1			2	1	3		
	Total		1	2	6	3	2			3	4	5	3



PH Violence dans l'espace public

		2000	2015	2016	2017	2018	2019	2020	2021	2022	2023	2024	2025
Vol à main armée (endroit accessible au public)	Trim 1	10	29	6	7	11	13	6	5	2	7	14	7
	Trim 2	10	19	11	3	8	4	4	3	3	10	5	2
	Trim 3	10	13	7	6	9	5	5	2	2	5	3	
	Trim 4	6	12	8	10	12	19	9	3	4	6	8	
	Total	36	73	32	26	40	41	24	13	11	28	30	9
Vol avec violence sans arme (transport public)	Trim 1	10	22	17	11	5	9	13	19	15	12	10	5
	Trim 2	8	29	13	12	11	6	13	11	8	15	7	8
	Trim 3	10	16	4	6	4	3	5	10	12	15	12	
	Trim 4	9	11	9	14	5	11	14	12	4	15	12	
	Total	37	78	43	43	25	29	45	52	39	57	41	13
Vol avec violence sans arme (voie publique)	Trim 1	164	256	276	160	80	107	86	53	62	71	54	51
	Trim 2	147	256	156	150	114	90	71	54	70	116	94	81
	Trim 3	107	132	110	121	80	111	80	77	74	106	78	
	Trim 4	162	342	199	115	93	87	50	69	64	82	64	
	Total	580	986	741	546	367	395	287	253	270	375	290	132
Vol avec violence sans arme (autre endroit public)	Trim 1	3	3	8	5	5	6	2	2		2	2	1
	Trim 2	5	7	7	11	7	4	2	1	3	3	4	5
	Trim 3	1	4	4	7	5	5	4	4	1	6	5	
	Trim 4	6	4	9	1	4		3	2		6	1	
	Total	15	18	28	24	21	15	11	9	4	17	12	6
Vol avec violence sans arme (endr. acces. au pub.)	Trim 1	13	13	16	11	8	20	10	7	7	4	6	12
	Trim 2	9	12	24	11	15	11	4	9	9	12	11	12
	Trim 3	10	13	7	18	11	17	15	5	9	8	7	
	Trim 4	17	11	13	11	9	9	10	17	10	9	8	
	Total	49	49	60	51	43	57	39	38	35	33	32	24



PH Autre

		2000	2015	2016	2017	2018	2019	2020	2021	2022	2023	2024	2025
Faux policiers	Trim 1		1	2		3		3		2			
	Trim 2		4	4	2	4	1	1	1				
	Trim 3				1	2	2		1		1		
	Trim 4		1		1			2		2	1		
	Total			6	6	4	9	3	6	2	4	2	
Terrorisme, extrémisme et radicalisme	Trim 1		6	5	7	1		1	1		2	3	3
	Trim 2		5	7	10	1	1	2	5	1	3	4	2
	Trim 3		2	6	1	3	1		1	1	2	3	
	Trim 4		8	4	4	1	2	2		1	3	3	
	Total			21	22	22	6	4	5	7	3	10	13
Cyberharcèlement	Trim 1	7	35	34	41	26	36	26	36	69	51	64	50
	Trim 2	6	35	38	33	42	28	18	28	47	58	43	58
	Trim 3	6	37	34	32	51	41	34	41	36	49	36	
	Trim 4	15	46	31	39	36	38	21	42	43	44	63	
	Total	34	153	137	145	155	143	99	147	195	202	206	108
Fraude à l'identité	Trim 1	11	43	37	43	40	41	47	38	37	34	35	32
	Trim 2	17	41	40	59	37	38	25	56	82	43	33	33
	Trim 3	26	45	32	45	36	33	36	45	30	37	39	
	Trim 4	22	41	37	34	39	30	29	49	39	21	31	
	Total	76	170	146	181	152	142	137	188	188	135	138	65



Anderlecht

2024

FC Vol moyen de transport

	Jan	Fév	Mar	Avr	Mai	Juin	Juil	Août	Sep	Oct	Nov	Déc	Total
Vol de voiture	11	8	10	7	12	11	11	12	6	12	13	9	122
Vol de moto	1		2	6	4	6	7	7	4	9	7	4	57
Carjacking			1		1					1			3
Vol dans les garages			1			1				1			3
Vol de vélomoteur	3	3	2	1	2	3	5	1	3	1	5		29
Vol de vélo	15	17	24	24	35	18	26	24	36	13	23	13	268

FC Cambriolage

	Jan	Fév	Mar	Avr	Mai	Juin	Juil	Août	Sep	Oct	Nov	Déc	Total
Cambriolage dans habitation	43	38	46	62	42	34	40	44	19	28	41	46	483
Cambriolage ds entreprise ou commerce	29	14	13	15	16	8	10	13	6	24	10	7	165
Cambriolage ds service public ou bâtiment administ	3	3	3	6		4	1	5	4	3	1	2	35
Cambriolage dans bâtiment (total)	75	55	62	83	58	46	51	61	29	54	52	55	681



FC Vol autre

	Jan	Fév	Mar	Avr	Mai	Juin	Juil	Août	Sep	Oct	Nov	Déc	Total
Vol à main armée	14	17	10	10	15	10	10	6	13	18	17	4	144
Vol avec violence sans arme	25	27	28	37	45	52	37	37	41	32	35	33	429
Vol dans ou sur un véhicule	129	144	129	148	128	150	208	166	127	126	134	152	1.741
Vol d'armes et explosifs	1	2		1	1		1	1	1	1	2		11
Arrachage de sac à main		2	2	1	2	3	2	1	3	1	2		19
Vol à l'arraché	13	20	13	20	30	30	19	25	21	17	21	18	247
Vol à la tire	75	75	99	82	81	86	61	68	72	71	106	85	961
Vol à l'étalage	19	14	13	17	25	25	23	24	17	15	20	15	227
Vol par ruse	14	9	7	16	13	12	5	8	13	17	10	7	131
Vol de métaux					1	1	2			2	1		7
Vol sur les chantiers	2	3	2	2	1	3	5	2	1	1	2	2	26
Home-invasion					1		1				1	1	4
Vol d'animaux	1	1	1				2			1			6
Vol de cargaison												1	1

Criminalité ICT

	Jan	Fév	Mar	Avr	Mai	Juin	Juil	Août	Sep	Oct	Nov	Déc	Total
Fraude de cartes de paiements	24	24	20	32	29	28	34	19	17	30	30	35	322
Phishing			2		1	1			1	2	3		10
Shouldersurfing										6			6
Skimming		2		1			2	1					6



FC Autre

	Jan	Fév	Mar	Avr	Mai	Juin	Juil	Août	Sep	Oct	Nov	Déc	Total
Violence contre les métiers d'intérêt général	4	3	2	2	2		2	1		2	2	2	22
Viol collectif									1				1
Graffiti		2	3	2	10	4	1	1			1		24
Dégradation de voiture	42	27	51	51	55	43	23	30	36	34	31	27	450
Rixe au couteau	6	2	3	6	3	3	3	1	1	2	1	5	36

PH Violence intrafamiliale (VIF)

	Jan	Fév	Mar	Avr	Mai	Juin	Juil	Août	Sep	Oct	Nov	Déc	Total
VIF: physique, dans le couple	25	23	23	29	13	35	20	24	26	20	18	23	279
VIF: physique, envers des descendants	6	5	8	6	4	5	9	9	3	10	10	14	89
VIF: physique, envers d'autres membres	3	4	5		3	11	4	3	5	6	5	5	54
VIF: sexuelle, dans le couple		1			1			1					3
VIF: sexuelle, envers des descendants											1		1
VIF: sexuelle, envers d'autres membres							1						1
VIF: psychique, dans le couple	3	3	8	4	4	15	9	8	11	9	6	12	92
VIF: psychique, envers des descendants			1					2			2	3	8
VIF: psychique, envers d'autres membres	1	2		1	1	2			1	3	2	2	15
VIF: économique, dans le couple	2	1				1				1	1	1	7
VIF: économique, envers des descendants												1	1
VIF: économique, envers d'autres membres		1	1		1	1			2	2	2	1	11

PH Hormones et dopage

	Mar	Total
Dopage humain	1	1



PH Drogues

	Jan	Fév	Mar	Avr	Mai	Juin	Juil	Août	Sep	Oct	Nov	Déc	Total
Vente de cocaïne	9	10	15	15	12	11	13	10	6	15	12	22	150
Vente de drogues synthétiques		1		1	1								3
Vente de cannabis en grande quantité	2		1				1		1				5
Import-export d'héroïne		1											1
Vente-traffic d'héroïne	1	1		1			1		1	1		2	8

PH Trafic d'armes

	Mar	Mai	Juil	Août	Total
Commerce et production d'arme à feu et mun.	1	1		1	3
Commerce et production d'arme non à feu			1		1

PH Traite des êtres humains

	Mai	Août	Sep	Oct	Nov	Total
TEH - exploitation économique				1		1
TEH - exploitation sexuelle	2	1	2	1	3	9



PH Violence dans l'espace public

	Jan	Fév	Mar	Avr	Mai	Juin	Juil	Août	Sep	Oct	Nov	Déc	Total
Violence physique (transport public)	4	2	1	1	2	4	3	2	2	1	4	3	29
Violence physique (voie publique)	35	29	45	50	42	51	44	49	54	61	55	62	577
Violence physique (autre endroit public)	1			1	4	1		1	5	1	2		16
Violence physique (endroit accessible au public)	10	12	12	10	12	7	4	13	10	11	18	10	129
Violence sexuelle (transport public)		1			2		1			1	1		6
Violence sexuelle (voie publique)	2	1	6	3	6	4	3	4	1	2	3		35
Violence sexuelle (autre endroit public)					1	2					1		4
Violence sexuelle (endroit accessible au public)	3		1	2	5	1		1			4		17
Violence psychique (transport public)		4	2	2	1	6		2	2	2	1		22
Violence psychique (voie publique)	36	33	33	27	37	29	29	37	36	51	33	29	410
Violence psychique (autre endroit public)	1	1	2	2	2	2			6		1	2	19
Violence psychique (endroit accessible au public)	10	12	3	4	9	7	7	11	9	6	7	12	97
Vol à main armée (transport public)		1		1	1		1		1				5
Vol à main armée (voie publique)	8	10	3	5	10	8	6	4	12	10	11	2	89
Vol à main armée (autre endroit public)				1		1				2	1		5
Vol à main armée (endroit accessible au public)	6	3	5		4	1	2	1		4	4		30
Vol avec violence sans arme (transport public)	4	3	3	3	3	1	1	5	6	2	3	7	41
Vol avec violence sans arme (voie publique)	14	22	18	23	32	39	27	25	26	22	22	20	290
Vol avec violence sans arme (autre endroit public)	2			1	3		1	2	2	1			12
Vol avec violence sans arme (endr. acces. au pub.)	4	1	1	3	5	3	2	2	3	4	1	3	32

PH Autre

	Jan	Fév	Mar	Avr	Mai	Juin	Juil	Août	Sep	Oct	Nov	Déc	Total
Terrorisme, extrémisme et radicalisme	1	1	1	3	1			1	2		1	2	13
Cyberharcèlement	17	17	30	10	21	12	12	11	13	23	25	15	206
Fraude à l'identité	7	17	11	10	11	12	7	17	15	13	11	7	138



2025

FC Vol moyen de transport

	Jan	Fév	Mar	Avr	Mai	Juin	Total
Vol de voiture	12	8	10	6	14	15	65
Vol de moto	6		3	3	3	5	20
Carjacking	1	2	1			1	5
Vol dans les garages					1		1
Vol de vélomoteur	2	1	1	6	4	1	15
Vol de vélo	13	18	19	18	21	14	103

FC Cambriolage

	Jan	Fév	Mar	Avr	Mai	Juin	Total
Cambriolage dans habitation	33	26	35	29	22	19	164
Cambriolage ds entreprise ou commerce	18	6	15	5	20	7	71
Cambriolage ds service public ou bâtiment administ	2	3	4	1	1	4	15
Cambriolage dans bâtiment (total)	53	35	54	35	43	30	250



FC Vol autre

	Jan	Fév	Mar	Avr	Mai	Juin	Total
Vol à main armée	9	4	10	9	5	15	52
Vol avec violence sans arme	27	19	34	48	31	34	193
Vol dans ou sur un véhicule	134	97	61	122	113	126	653
Sacjacking dans une voiture	1						1
Vol d'armes et explosifs	1	1				1	3
Arrachage de sac à main	1		2	1	1	1	6
Vol à l'arraché	17	13	13	28	14	20	105
Vol à la tire	88	97	76	81	69	50	461
Vol à l'étalage	15	13	22	9	20	10	89
Vol par ruse	10	8	4	5	8	8	43
Vol de métaux	1	1		3	2	1	8
Vol sur les chantiers	2	2	2	4	2	4	16
Home-invasion	1					1	2

Criminalité ICT

	Jan	Fév	Mar	Avr	Mai	Juin	Total
Fraude de cartes de paiements	32	20	28	25	28	17	150
Phishing	1	1		2	3	1	8
Ransomware		1					1
Shouldersurfing			4				4
Skimming			1				1



FC Autre

	Jan	Fév	Mar	Avr	Mai	Juin	Total
Violence contre les métiers d'intérêt général		1		4	1	3	9
Viol collectif	1						1
Graffiti	2	3	1				6
Dégradation de voiture	34	23	29	40	42	19	187
Rixe au couteau		3	1	3		2	9

PH Violence intrafamiliale (VIF)

	Jan	Fév	Mar	Avr	Mai	Juin	Total
VIF: physique, dans le couple	29	22	30	28	23	26	158
VIF: physique, envers des descendants	10	7	12	14	3	7	53
VIF: physique, envers d'autres membres	6	3	9	5	2	5	30
VIF: sexuelle, dans le couple			1			1	2
VIF: psychique, dans le couple	7	5	2	9	13	11	47
VIF: psychique, envers des descendants	2	1	1	2	2		8
VIF: psychique, envers d'autres membres	2	3		2	4		11
VIF: économique, dans le couple			1		2		3
VIF: économique, envers d'autres membres	1	1	1		1	2	6

PH Hormones et dopage

	Mai	Total
Dopage humain	1	1



PH Drogues

	Jan	Fév	Mar	Avr	Mai	Juin	Total
Vente de cocaïne	15	9	8	9	8	16	65
Vente de drogues synthétiques	1		1				2
Vente de cannabis en grande quantité	2		1				3
Vente-traffic d héroïne	1						1

PH Trafic d'armes

	Avr	Mai	Total
Commerce et production d'arme à feu et mun.	1	1	2

PH Traite des êtres humains

	Mar	Juin	Total
TEH - exploitation sexuelle	1	2	3



PH Violence dans l'espace public

	Jan	Fév	Mar	Avr	Mai	Juin	Total
Violence physique (transport public)	2	1	3	3	3	2	14
Violence physique (voie publique)	24	30	39	45	53	48	239
Violence physique (autre endroit public)	3		1	4	3	5	16
Violence physique (endroit accessible au public)	8	12	15	9	9	13	66
Violence sexuelle (transport public)		1				1	2
Violence sexuelle (voie publique)		2	4	1	2	4	13
Violence sexuelle (endroit accessible au public)	1		5		2		8
Violence psychique (transport public)	5	1	2		4	2	14
Violence psychique (voie publique)	32	29	30	30	38	24	183
Violence psychique (autre endroit public)	1	2	1	3	1	4	12
Violence psychique (endroit accessible au public)	9	4	10	8	8	8	47
Vol à main armée (transport public)			1			1	2
Vol à main armée (voie publique)	4	3	5	7	4	8	31
Vol à main armée (autre endroit public)	1					2	3
Vol à main armée (endroit accessible au public)	2	1	4		1	1	9
Vol avec violence sans arme (transport public)	5			5	2	1	13
Vol avec violence sans arme (voie publique)	15	12	24	34	20	27	132
Vol avec violence sans arme (autre endroit public)		1		4		1	6
Vol avec violence sans arme (endr. acces. au pub.)	5	2	5	4	6	2	24

PH Autre

	Jan	Fév	Mar	Avr	Mai	Juin	Total
Terrorisme, extrémisme et radicalisme	1	1	1	1		1	5
Cyberharcèlement	17	14	19	15	24	19	108
Fraude à l'identité	18	9	5	7	16	10	65

STATISTIQUES POLICIERES DE CRIMINALITE

LIEU DE PERPETRATION: COMMUNE

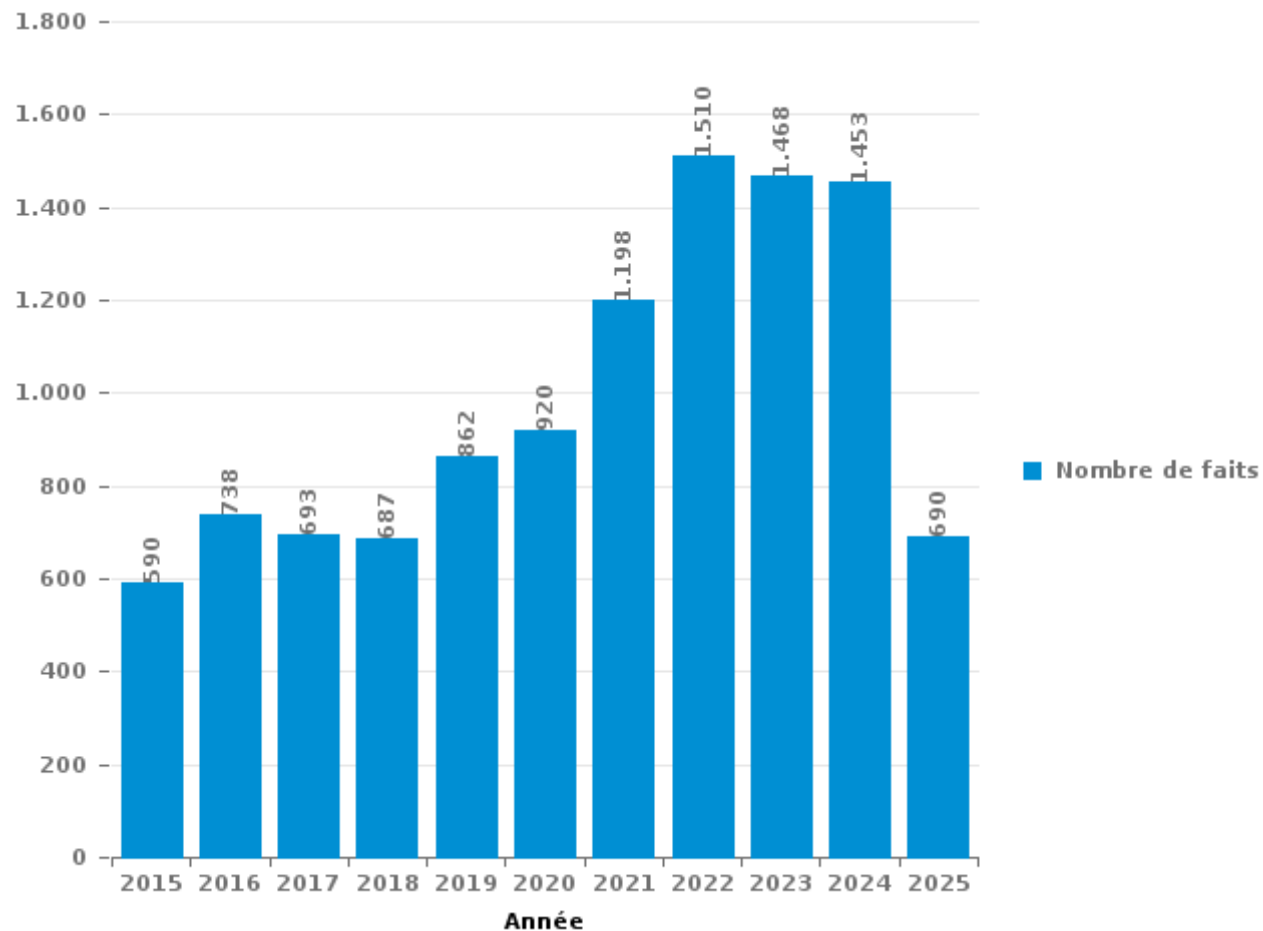
Anderlecht

PARTIE III : ICT



Anderlecht

Nombre total de délits avec un élément ICT/online, depuis 2015





Criminalité ICT/online au sens strict

Infractions (exhaustif)

	2015	2016	2017	2018	2019	2020	2021	2022	2023	2024	2025
Code pénal social: Infr. contre foi publique en droit pénal social: Faux en informatique								1		1	
Criminalité informatique: Faux en informatique:	2	8	10	5	5	4	7	17	7	11	9
Criminalité informatique: Fraude informatique:	300	476	364	312	465	445	576	863	791	808	364
Criminalité informatique: Hacking:	17	11	21	12	22	24	24	18	27	15	8
Criminalité informatique: Sabotage:	2	1	5	3	3	1	2	1	2	2	
Exercice illégal de l'autorité publique: Violation de communication par fonctionnaire:							1				
Infr. contre autres valeurs morales et sentiments: Violation de communication par particulier:				1			1		2		
Infr. contre l'autorité publique: Refus de coopération (informatique et télécom):					1						
Total:	321	496	400	333	496	474	611	900	829	837	381

Figures criminelles (à considérer spécifiquement – ne pas additionner avec d'autres éléments – risque de double comptage!)

	2015	2016	2017	2018	2019	2020	2021	2022	2023	2024	2025
Fraude de cartes de paiements	209	348	276	210	279	269	342	452	387	322	150
Phishing		2	2	4	6	21	10	21	13	10	8
Ransomware			2		1						1
Shouldersurfing	50	119	85	38	57	24	15	10	3	6	4
Skimming	31	19	7	8	6	6	6	7	8	6	1



Criminalité ICT/online au sens large

Infractions (uniquement si code-fait existe)

	2015	2016	2017	2018	2019	2020	2021	2022	2023	2024	2025
Fraude: Escroquerie: Fraude par internet	65	63	123	159	198	324	395	381	383	338	155
Infr. contre autres valeurs morales et sentiments: Cyberlokkig (leurre de mineur par ICT):				1					1		
Infr. contre la Sécurité de l'Etat: Terrorisme: Diffuser un message qui incite au terrorisme										2	
Infr. contre les moeurs: Grooming (contact par ICT avec mineur < 16 ans):	2				1	2					
Infr. contre les moeurs: Incitation à la débauche: Publicité par ICT pour débauche						1					
Infr. contre les moeurs: Pornographie infantine: Accès pornographie infantine via technologie			2	3	1			1			
Infr. contre les moeurs: Voyeurisme: Diffusion enregistrement nudité ou intimité		3		4	5	2	14	3			
Total:	67	66	125	167	205	329	409	385	384	340	155

Figures criminelles (à considérer spécifiquement – ne pas additionner avec d'autres éléments – risque de double comptage!)

	2015	2016	2017	2018	2019	2020	2021	2022	2023	2024	2025
Cyberharcèlement	153	137	145	155	143	99	147	195	202	206	108

STATISTIQUES POLICIERES DE CRIMINALITE

LIEU DE PERPETRATION: COMMUNE

Anderlecht

PARTIE IV : DESTINATION LIEU



Anderlecht

Vol et extorsion

	2000	2015	2016	2017	2018	2019	2020	2021	2022	2023	2024	2025
Voie publique	2.807	3.071	3.054	2.911	2.644	2.856	2.675	2.943	3.020	3.518	2.873	1.073
Magasin	817	782	705	595	581	626	474	501	411	424	426	166
Habitation: appartement	453	518	429	429	444	335	279	266	304	301	277	115
Habitation: maison	213	374	245	277	244	266	227	176	164	146	120	44
Parking	304	195	219	203	148	173	158	171	148	190	206	97
Moyen de transport: voiture	970	193	169	94	69	111	93	69	41	147	135	114
Inconnue	374	185	123	140	147	194	123	188	216	158	194	103
Habitation: non précisée	145	207	173	154	236	230	177	164	143	164	228	63
Horeca	199	133	116	137	140	172	141	90	125	122	109	37
Station de bus / métro et gare de chemin de fer	68	97	58	91	86	126	131	152	131	198	158	66
Entreprise	304	131	100	113	121	99	71	89	60	72	63	32
Autre	52	76	79	72	76	71	92	99	73	84	94	53
Habitation: garage	87	67	101	96	59	63	68	80	57	70	91	27
Institution d'enseignement	137	107	92	89	47	77	41	56	34	45	32	14
Moyen de transport: train / tram / métro	60	90	69	59	53	68	47	51	60	88	79	27
Hôpital	101	89	85	82	78	62	30	26	44	41	47	33
Moyen de transport: autobus / autocar	81	58	40	37	34	43	25	43	40	38	70	40
Chantier	27	40	42	52	53	52	35	48	45	28	25	15
Service public	55	37	29	32	41	48	33	36	32	39	35	19
Moyen de transport: camion	103	26	32	9	13	45	22	30	20	34	43	39
Banque / institution financière	38	47	54	52	30	42	22	10	16	9	8	1
Infrastructure sportive	17	35	32	27	30	36	14	15	23	25	35	22
Service	37	52	38	22	23	24	15	21	17	18	14	7
Moyen de transport: autre	27	29	19	12	12	20	17	18	17	25	36	32
Culture et loisirs	34	33	24	24	27	32	15	11	15	25	11	4
Médecin / dentiste / pharmacien	20	24	18	13	20	27	27	40	24	18	14	10
Station essence	28	13	12	15	16	13	10	43	48	20	7	3
Arrêt de bus / tram	38	14	14	16	10	17	11	26	21	17	19	10
Habitation: dépendances	15	16	13	15	12	15	14	18	13	14	21	7
Emplacement de vélo	1	6	3	9	10	14	21	24	15	24	34	11
Terrain	17	11	10	13	21	10	10	9	11	14	13	1
Bâtiment administratif	9	14	7	12	11	12	10	12	13	15	13	5
Maison de repos	8	16	14	12	16	7	9	11	11	8	7	2
Stade	25	8	5	18	7	6	2	3	4	4	5	2
Habitation: autre	7	4	7	5	6	9	3	8	1	6	3	3
Habitation: allée	3	1	9		4	11	7	4	5	4	1	1
Edifice religieux / lieu du culte	1	10	3	8	4	3		2	3	1	5	1
Aéroport	2	13	12									
Maison de débauche			1	1	2	4	5		3	4	7	
Guichet automatique	13	3	5	2		1						1
Cimetière		1	1		2	1	1	1	2	2		1
Eaux intérieures et maritimes			1		1					1		
Installation militaire									1			
Total	7.697	6.826	6.262	5.948	5.578	6.021	5.155	5.554	5.431	6.161	5.558	2.301

PPF/DGR/DRI/BIPOL - Statistiques policières de criminalité (date de clôture: 31/10/2025)
 Les données pour les années 2001 jusqu'à 2014 ne sont plus publiées mais restent disponibles sur demande auprès du service BIPOL.
 Les données pour 2025 ne concernent que le 1er semestre.



Anderlecht

Dégradation de la propriété

	2000	2015	2016	2017	2018	2019	2020	2021	2022	2023	2024	2025
Voie publique	367	599	526	507	527	500	547	461	476	481	498	172
Habitation: résidence principale	217	167	186	148	117	139	160	121	117	130	123	43
Parking	82	73	88	84	53	62	51	60	43	59	59	27
Habitation: non précisée	40	79	56	67	72	83	57	60	48	63	73	22
Magasin	32	25	28	20	23	29	33	30	24	28	20	5
Moyen de transport: voiture	151	32	16	12	6	21	11	9	8	4	9	18
Horeca	32	36	35	19	24	29	22	24	26	21	14	6
Autre	19	33	19	14	12	17	14	20	10	14	12	6
Inconnue	9	12	11	8	16	12	13	29	15	23	26	5
Institution d'enseignement	15	20	17	12	10	23	14	11	11	13	14	3
Entreprise	22	13	6	8	12	8	16	11	7	16	10	5
Habitation: garage	11	7	6	15	10	13	6	8	9	12	8	2
Bureau de police		8	5	13	10	9	9	11	9	9	12	4
Moyen de transport: autre	18	5	8	9	3	3	4	6	4	6	6	5
Service public	3	5	10	6	8	9	4	5	7	7	10	1
Bâtiment administratif	5	11	5	6	8	6	6	5	3	4	8	
Service	6	10	4	4	4	8	4	5	4	3	5	3
Station de bus / métro et gare de chemin de fer	7	10	7	5	2	4	2	11	2	1	2	1
Culture et loisirs	12	8	2	1	7	4	5	4	2	2	2	1
Hôpital	1	4	5	8	1	6	5	2	2	5	4	3
Terrain	9	4	4	8	7	2	1	3	3	3	2	
Chantier	4			9	8	3	6	5	3	1	2	1
Habitation: dépendances	9	1	6	1	3	1	6	2	3	3	2	2
Médecin / dentiste / pharmacien	2	4	3	2	3	3	1	6	1	4		1
Banque / institution financière		1	7	2	7		3	5	2	1		
Habitation: résidence secondaire	1	3		5	4	3	5	2		3	1	1
Habitation: jardin	1	2	3	2	2	5		2	4	2	1	1
Station essence	4	4	5		3		1	1	3	1	2	
Habitation: allée	3	2		1	3	4	1	2	3	1		
Stade	8	1		2	1		3			2		
Infrastructure sportive	1	2	3	1	1	3		2	1	2		
Edifice religieux / lieu du culte	2	3		1	3	2		3			1	
Maison de repos	2	1		3	1		1	4		2		
Arrêt de bus / tram	4	3			1		1			1	2	1
Aéroport		3	4			1						
Cimetière	2	1			1		2	1				1
Moyen de transport: train / tram / métro	2	1		1	1					1		
Emplacement de vélo						1		1		1		
Maison de débauche					1							
Total	1.103	1.193	1.075	1.004	975	1.013	1.014	932	850	929	928	340

PPF/DGR/DRI/BIPOL - Statistiques policières de criminalité (date de clôture: 31/10/2025)
 Les données pour les années 2001 jusqu'à 2014 ne sont plus publiées mais restent disponibles sur demande auprès du service BIPOL.
 Les données pour 2025 ne concernent que le 1er semestre.



Anderlecht

Infractions contre l'intégrité physique

	2000	2015	2016	2017	2018	2019	2020	2021	2022	2023	2024	2025
Voie publique	336	456	483	476	504	487	513	483	471	515	600	263
Habitation	326	407	386	339	398	381	380	348	374	434	450	251
Horeca	50	73	40	41	48	35	20	21	37	41	32	17
Institution d'enseignement	28	48	45	44	48	32	21	20	35	36	32	15
Magasin	19	33	22	36	37	25	27	30	19	40	28	18
Inconnue	13	14	11	16	11	18	22	45	35	37	36	15
Station de bus / métro et gare de chemin de fer	5	19	10	10	10	16	15	25	19	20	24	9
Autre	3	10	19	26	14	17	7	13	12	16	8	9
Parking	11	14	11	15	16	10	9	11	8	20	8	9
Hôpital	8	11	11	14	6	12	10	13	8	19	15	10
Service public	2	1	6	5	7	8	9	8	8	20	11	12
Entreprise	13	11	8	5	5	10	6	4	6	5	5	
Stade	7	5	8	8	10	6	1		6	4	7	3
Culture et loisirs	4	6	1	11	2	3	1	3	5	7	6	
Moyen de transport: autobus / autocar	4	5	4	3	1	3	4	5	5	9	2	2
Infrastructure sportive	3	5	5	4	1	3	2	1	7	3	6	1
Moyen de transport: autre	5	5	2	1	5	3	1		5	8	3	
Moyen de transport: train / tram / métro	4	3	4	2	5	3	2	2	4	5	2	1
Service		3	5	2	3	5		3	1	4	4	2
Bureau de police	4	6	2		1	2	4	4	2	2	4	
Maison de repos	1		1		3	2	2	6	3	4	2	1
Terrain	2	4	2	1	6	1	2	1		1	4	1
Bâtiment administratif	4	1	1	3		2	4	3	1		3	1
Médecin / dentiste / pharmacien	1	2	3	2	2	1	1	1	1	1	5	
Arrêt de bus / tram	1			3		2	1	4	4	2	2	
Station essence	1	2	2		2	2	2	3	2	1	1	1
Maison de débauche		1					1	1	3	2	4	1
Edifice religieux / lieu du culte			1	4	1	2	1				1	
Habitation: allée	2		1		1		1	1	1	1	1	1
Banque / institution financière	1		4				2	2				
Eaux intérieures et maritimes	1								1		2	
Habitation: jardin	1	1						1			1	
Aéroport			1									
Total	860	1.146	1.099	1.071	1.147	1.091	1.071	1.062	1.083	1.257	1.309	643

STATISTIQUES POLICIERES DE CRIMINALITE

LIEU DE PERPETRATION: COMMUNE

Anderlecht

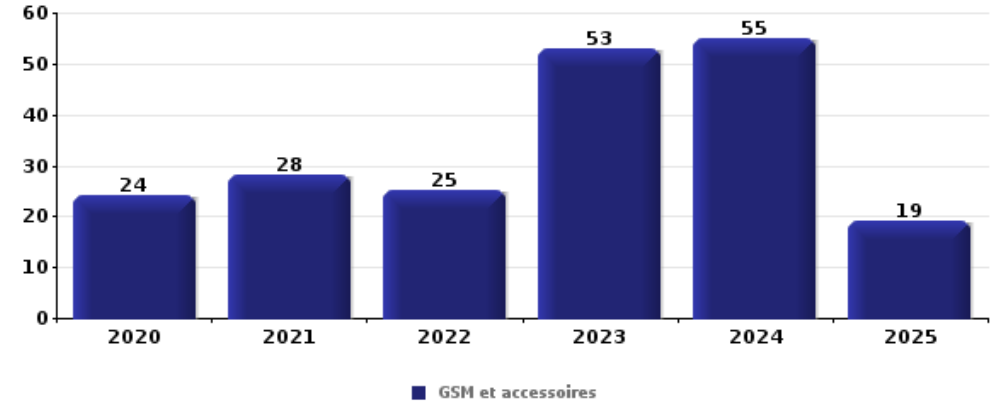
PARTIE V : OBJETS ET MOYENS DE TRANSPORT



Anderlecht

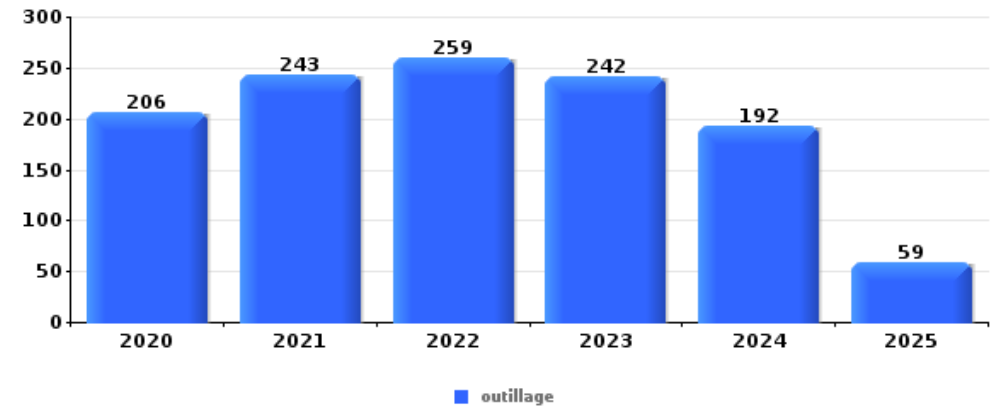
Vol à main armée

Top 5 Objets volés (sbd nombre de faits)		2020	2021	2022	2023	2024	2025
1	GSM et accessoires	24	28	25	53	55	19
2	argent	36	25	25	39	54	20
3	carte d'identité / passeport	11	5	12	13	27	5
4	carte bancaire / carte de crédit	8	5	14	13	26	6
5	portefeuille	8	5	13	8	14	4



Vol dans ou sur un véhicule

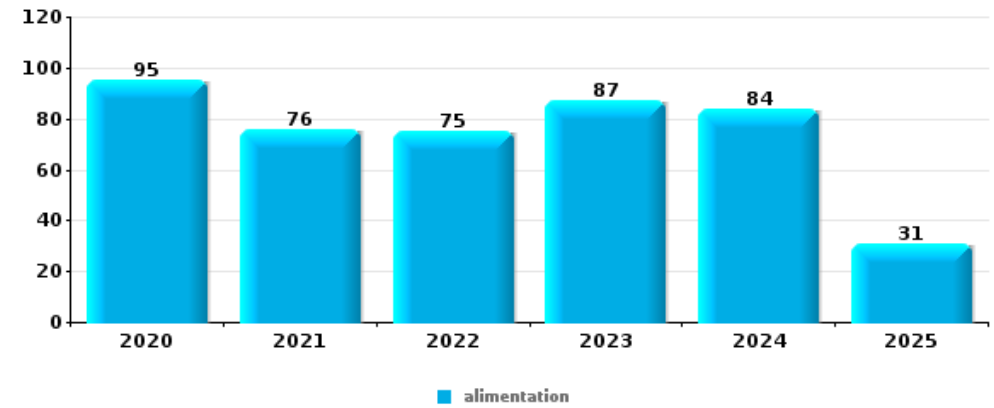
Top 5 Objets volés (sbd nombre de faits)		2020	2021	2022	2023	2024	2025
1	outillage	206	243	259	242	192	59
2	permis de conduire	182	222	245	227	209	77
3	carte d'identité / passeport	167	209	237	239	200	84
4	carte bancaire / carte de crédit	172	228	228	233	190	63
5	ordinateur et accessoires	124	184	205	257	209	92





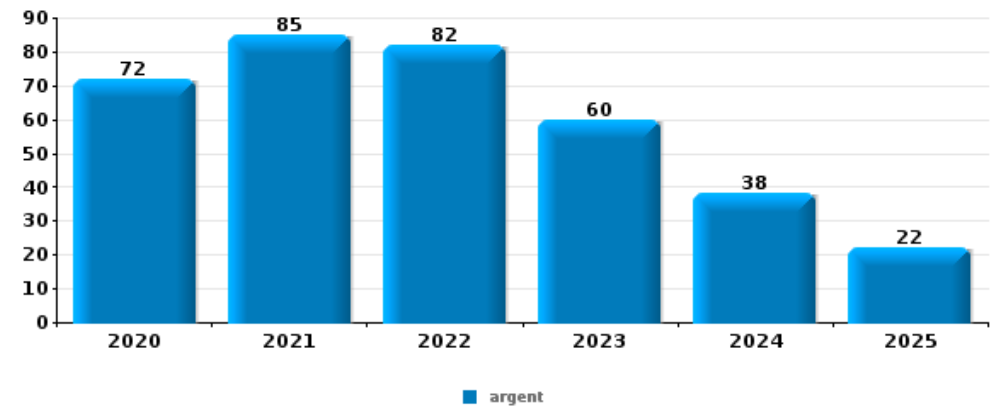
Vol à l'étalage

Top 5 Objets volés (sbd nombre de faits)		2020	2021	2022	2023	2024	2025
1	alimentation	95	76	75	87	84	31
2	vêtement	45	43	34	34	51	22
3	meuble	10	22	22	28	18	6
4	parfum / produit de beauté	18	10	9	22	22	11
5	tabac	26	24	22	2	13	



Cambrilage ds entreprise ou commerce

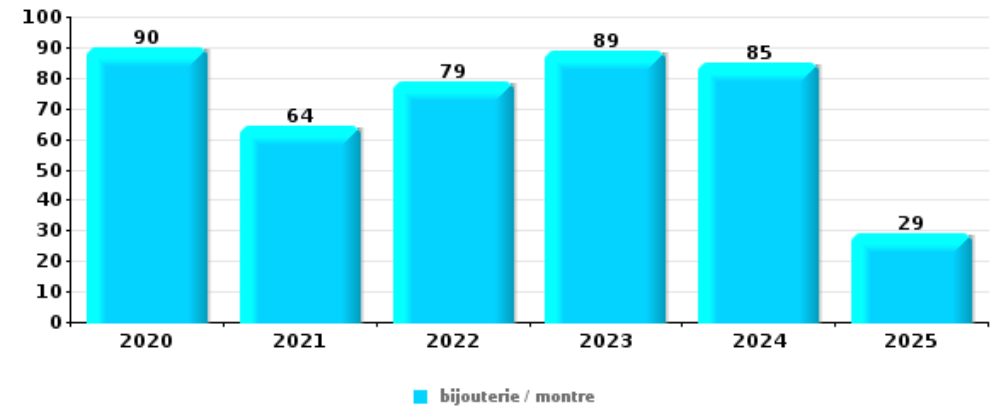
Top 5 Objets volés (sbd nombre de faits)		2020	2021	2022	2023	2024	2025
1	argent	72	85	82	60	38	22
2	ordinateur et accessoires	26	17	16	16	7	11
3	alimentation	18	17	13	23	4	2
4	multimédia	13	7	21	3	6	8
5	GSM et accessoires	10	9	5	10	9	10
5	tabac	12	9	14	9	8	1





Cambriolage dans habitation

Top 5 Objets volés (sbd nombre de faits)		2020	2021	2022	2023	2024	2025
1	bijouterie / montre	90	64	79	89	85	29
2	argent	82	56	58	61	79	26
3	ordinateur et accessoires	69	42	45	60	52	15
4	multimédia	66	33	27	38	43	17
5	vêtement	48	27	34	31	42	12



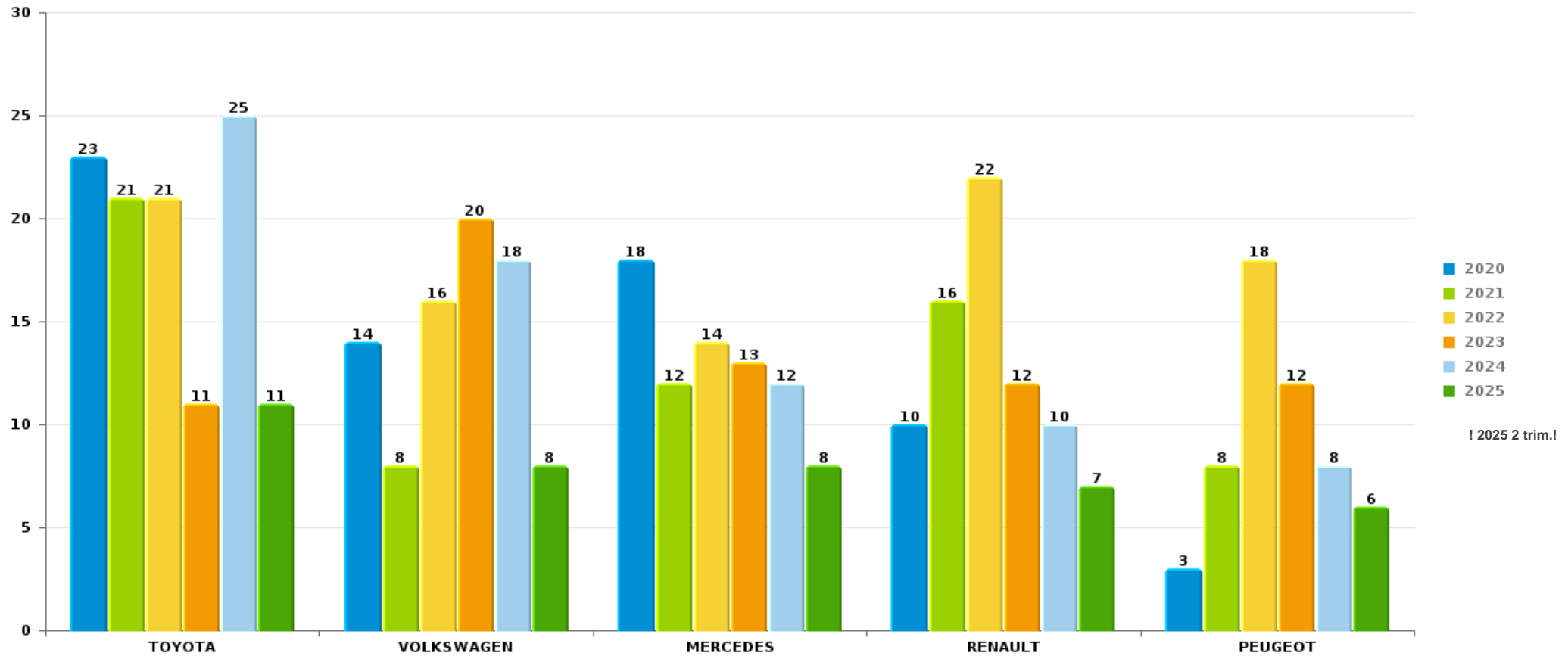
Remarque: en ce qui concerne les objets, aucun total n'est reproduit étant donné que plusieurs objets peuvent avoir été volés lors d'un même fait.



Anderlecht

Vol de voiture

Nombre de voitures volées par marque (Top 5)



! 2025 2 trim.!

STATISTIQUES POLICIERES DE CRIMINALITE

LIEU DE PERPETRATION: COMMUNE

Anderlecht

PARTIE VI : SUSPECTS



Partie 1: Niveau FAITS (comptage du nombre de faits pour lesquels un certain type de suspect est impliqué)

1.1. Nombre d'infractions selon le sexe des suspects identifiés (par catégorie principale)

Étant donné que, tant un suspect identifié masculin qu'un suspect identifié féminin peuvent être impliqués lors d'un même fait, il est possible que la somme des colonnes «Hommes» et «Femmes» soit supérieure à la valeur de la colonne «Total...» (voir également la note méthodologique)

Anderlecht

2025

Catégorie principale / Sexe	Nombre total de faits avec au moins 1 suspect	Hommes	%	Femmes	%
Législation sur les étrangers	423	384	90,8%	26	6,1%
Drogues	213	205	96,2%	12	5,6%
Vol et extorsion	134	114	85,1%	24	17,9%
Infr. contre l'intégrité physique	122	104	85,2%	25	20,5%
Fraude	107	98	91,6%	12	11,2%
Armes et explosifs	73	67	91,8%	7	9,6%
Infr. contre la sécurité publique	55	50	90,9%	5	9,1%
Infr. contre la foi publique	53	47	88,7%	7	13,2%
Ivresse et alcool	40	33	82,5%	7	17,5%
Code pénal social	33	28	84,8%	8	24,2%
Pratiques commerciales	26	24	92,3%	2	7,7%
Infr. contre l'autorité publique	24	22	91,7%	4	16,7%
Protection de la personne	24	21	87,5%	4	16,7%
Santé publique	23	20	87,0%	4	17,4%
Dégradation de la propriété	22	20	90,9%	2	9,1%
Infr. contre autres valeurs morales et sentiments	22	18	81,8%	6	27,3%

CRIMINALITE ENREGISTREE: SUSPECTS



Catégorie principale / Sexe	Nombre total de faits avec au moins 1 suspect	Hommes	%	Femmes	%
Législation économique	20	20	100,0%		
Protection des revenus publics	19	17	89,5%	2	10,5%
Carte d'identité	14	11	78,6%	3	21,4%
Environnement	8	6	75,0%	2	25,0%
Infr. contre les mœurs	8	7	87,5%	1	12,5%
Protection de la jeunesse	8	6	75,0%	4	50,0%
Registre de population	6	6	100,0%		
Infr. contre la liberté individuelle	5	5	100,0%	1	20,0%
Criminalité informatique	4	4	100,0%		
Exercice illégal de l'autorité publique	4	3	75,0%	1	25,0%
Autres lois spéciales	3	3	100,0%		
Contravention Code pénal	3	1	33,3%	2	66,7%
Travail	3	3	100,0%		
Loi du football	2	2	100,0%		
Hormones et dopage	1	1	100,0%		
Infr. contre la famille	1	1	100,0%		
Infr. relative au statut juridique de l'enfant	1	1	100,0%		
Marchand de sommeil	1	1	100,0%		
Provocation crime ou délits	1	1	100,0%		
Traite des êtres humains	1			1	100,0%
Total	1.507	1.354	89,8%	172	11,4%



1.2. Nombre d'infractions selon le sexe des suspects identifiés (par figure criminelle)

Étant donné que, tant un suspect identifié masculin qu'un suspect identifié féminin peuvent être impliqués lors d'un même fait, il est possible que la somme des colonnes «Hommes» et «Femmes» soit supérieure à la valeur de la colonne «Total...» (voir également la note méthodologique)

Anderlecht

2025

FC Vol moyen de transport

Figure criminelle / Sexe	Nombre total de faits avec au moins 1 suspect identifié	Hommes	%	Femmes	%
Vol de voiture	9	9	100,0%		
Vol de moto	1	1	100,0%		
Vol de vélo	1			1	100,0%
Total	PA	PA	PA	PA	PA

FC Cambriolage

Figure criminelle / Sexe	Nombre total de faits avec au moins 1 suspect identifié	Hommes	%
Cambriolage dans habitation	3	2	66,7%
Cambriolage ds entreprise ou commerce	8	8	100,0%
Cambriolage dans bâtiment (total)	11	10	90,9%
Total	PA	PA	PA



FC Vol autre

Figure criminelle / Sexe	Nombre total de faits avec au moins 1 suspect identifié	Hommes	%	Femmes	%
Vol à main armée	5	5	100,0%	1	20,0%
Vol avec violence sans arme	17	17	100,0%		
Vol dans ou sur un véhicule	10	9	90,0%	1	10,0%
Arrachage de sac à main	1	1	100,0%		
Vol à l'arraché	5	5	100,0%		
Vol à la tire	4	4	100,0%		
Vol à l'étalage	69	52	75,4%	20	29,0%
Vol par ruse	5	5	100,0%		
Vol de métaux	3	3	100,0%	1	33,3%
Vol sur les chantiers	2	2	100,0%	1	50,0%
Total	PA	PA	PA	PA	PA

Criminalité ICT

Figure criminelle / Sexe	Nombre total de faits avec au moins 1 suspect identifié	Hommes	%
Fraude de cartes de paiements	2	2	100,0%
Total	PA	PA	PA

FC Autre

Figure criminelle / Sexe	Nombre total de faits avec au moins 1 suspect identifié	Hommes	%	Femmes	%
Violence contre les métiers d'intérêt général	3	2	66,7%	1	33,3%
Graffiti	1	1	100,0%		
Dégradation de voiture	6	5	83,3%	1	16,7%
Rixe au couteau	4	4	100,0%	1	25,0%
Total	PA	PA	PA	PA	PA



PH Violence intrafamiliale (VIF)

Figure criminelle / Sexe	Nombre total de faits avec au moins 1 suspect identifié	Hommes	%	Femmes	%
VIF: physique, dans le couple	26	24	92,3%	8	30,8%
VIF: physique, envers des descendants	6	5	83,3%	1	16,7%
VIF: physique, envers d'autres membres	10	7	70,0%	4	40,0%
VIF: sexuelle, dans le couple	1	1	100,0%		
VIF: psychique, dans le couple	13	13	100,0%		
VIF: psychique, envers des descendants	6	5	83,3%	2	33,3%
VIF: psychique, envers d'autres membres	8	6	75,0%	3	37,5%
VIF: économique, envers d'autres membres	2	2	100,0%		
Total	PA	PA	PA	PA	PA

PH Hormones et dopage

Figure criminelle / Sexe	Nombre total de faits avec au moins 1 suspect identifié	Hommes	%
Dopage humain	1	1	100,0%
Total	PA	PA	PA

PH Drogues

Figure criminelle / Sexe	Nombre total de faits avec au moins 1 suspect identifié	Hommes	%	Femmes	%
Vente de cocaïne	25	24	96,0%	2	8,0%
Vente de drogues synthétiques	1	1	100,0%		
Vente de cannabis en grande quantité	2	2	100,0%	1	50,0%
Vente-traffic d'héroïne	1	1	100,0%		
Total	PA	PA	PA	PA	PA

CRIMINALITE ENREGISTREE: SUSPECTS



PH Trafic d'armes

Figure criminelle / Sexe	Nombre total de faits avec au moins 1 suspect identifié	Hommes	%
Commerce et production d'arme à feu et mun.	1	1	100,0%
Total	PA	PA	PA

PH Traite des êtres humains

Figure criminelle / Sexe	Nombre total de faits avec au moins 1 suspect identifié	Femmes	%
TEH - exploitation sexuelle	1	1	100,0%
Total	PA	PA	PA



PH Violence dans l'espace public

Figure criminelle / Sexe	Nombre total de faits avec au moins 1 suspect identifié	Hommes	%	Femmes	%
Violence physique (transport public)	3	3	100,0%		
Violence physique (voie publique)	51	47	92,2%	6	11,8%
Violence physique (autre endroit public)	6	6	100,0%		
Violence physique (endroit accessible au public)	18	16	88,9%	2	11,1%
Violence sexuelle (voie publique)	3	3	100,0%		
Violence sexuelle (endroit accessible au public)	2	2	100,0%		
Violence psychique (transport public)	3	2	66,7%	1	33,3%
Violence psychique (voie publique)	24	22	91,7%	2	8,3%
Violence psychique (autre endroit public)	6	4	66,7%	3	50,0%
Violence psychique (endroit accessible au public)	5	4	80,0%	1	20,0%
Vol à main armée (voie publique)	3	3	100,0%		
Vol à main armée (autre endroit public)	1	1	100,0%		
Vol avec violence sans arme (transport public)	1	1	100,0%		
Vol avec violence sans arme (voie publique)	11	11	100,0%		
Vol avec violence sans arme (endr. acces. au pub.)	5	5	100,0%		
Total	PA	PA	PA	PA	PA

PH Autre

Figure criminelle / Sexe	Nombre total de faits avec au moins 1 suspect identifié	Hommes	%	Femmes	%
Terrorisme, extrémisme et radicalisme	2	2	100,0%		
Cyberharcèlement	7	5	71,4%	2	28,6%
Fraude à l'identité	17	14	82,4%	3	17,6%
Total	PA	PA	PA	PA	PA





1.3. Nombre d'infractions selon l'âge des suspects identifiés (par catégorie principale)

Étant donné que, tant un suspect identifié mineur qu'un suspect identifié majeur peuvent être impliqués lors d'un même fait, il est possible que la somme des colonnes «Mineur» et «Majeur» soit supérieure à la valeur de la colonne «Total...» (voir également la note méthodologique)

Anderlecht

2025

Catégorie principale / Âge	Nombre total de faits avec au moins 1 suspect identifié	Mineur	%	Majeur	%
Législation sur les étrangers	423	30	7,1%	397	93,9%
Drogues	213	18	8,5%	198	93,0%
Vol et extorsion	134	27	20,1%	114	85,1%
Infr. contre l'intégrité physique	122	10	8,2%	114	93,4%
Fraude	107	7	6,5%	100	93,5%
Armes et explosifs	73	8	11,0%	67	91,8%
Infr. contre la sécurité publique	55	2	3,6%	53	96,4%
Infr. contre la foi publique	53	2	3,8%	51	96,2%
Ivresse et alcool	40			40	100,0%
Code pénal social	33			33	100,0%
Pratiques commerciales	26			26	100,0%
Infr. contre l'autorité publique	24	1	4,2%	23	95,8%
Protection de la personne	24			24	100,0%
Santé publique	23			23	100,0%
Dégradation de la propriété	22	2	9,1%	20	90,9%
Infr. contre autres valeurs morales et sentiments	22	1	4,5%	22	100,0%
Législation économique	20			20	100,0%
Protection des revenus publics	19	2	10,5%	17	89,5%
Carte d'identité	14	3	21,4%	11	78,6%
Environnement	8			8	100,0%
Infr. contre les mœurs	8	1	12,5%	7	87,5%
Protection de la jeunesse	8	3	37,5%	5	62,5%
Registre de population	6			6	100,0%
Infr. contre la liberté individuelle	5			5	100,0%
Criminalité informatique	4			4	100,0%
Exercice illégal de l'autorité publique	4			4	100,0%
Autres lois spéciales	3			3	100,0%
Contravention Code pénal	3	1	33,3%	3	100,0%

CRIMINALITE ENREGISTREE: SUSPECTS



Catégorie principale / Âge	Nombre total de faits avec au moins 1 suspect identifié	Mineur	%	Majeur	%
Travail	3			3	100,0%
Loi du football	2			2	100,0%
Hormones et dopage	1			1	100,0%
Infr. contre la famille	1			1	100,0%
Infr. relative au statut juridique de l'enfant	1			1	100,0%
Marchand de sommeil	1			1	100,0%
Provocation crime ou délits	1			1	100,0%
Traite des êtres humains	1			1	100,0%
Total	1.507	118	7,8%	1.409	93,5%



1.4. Nombre d'infractions selon l'âge des suspects identifiés (par figure criminelle)

Étant donné que, tant un suspect identifié mineur qu'un suspect identifié majeur peuvent être impliqués lors d'un même fait, il est possible que la somme des colonnes «Mineur» et «Majeur» soit supérieure à la valeur de la colonne «Total...» (voir également la note méthodologique)

Anderlecht

2025

FC Vol moyen de transport

Figure criminelle / Âge	Nombre total de faits avec au moins 1 suspect identifié	Mineur	%	Majeur	%
Vol de voiture	9	2	22,2%	9	100,0%
Vol de moto	1	1	100,0%	1	100,0%
Vol de vélo	1			1	100,0%
Total	PA	PA	PA	PA	PA

FC Cambriolage

Figure criminelle / Âge	Nombre total de faits avec au moins 1 suspect identifié	Mineur	%	Majeur	%
Cambriolage dans habitation	3			3	100,0%
Cambriolage ds entreprise ou commerce	8	2	25,0%	6	75,0%
Cambriolage dans bâtiment (total)	11	2	18,2%	9	81,8%
Total	PA	PA	PA	PA	PA

CRIMINALITE ENREGISTREE: SUSPECTS



FC Vol autre

Figure criminelle / Âge	Nombre total de faits avec au moins 1 suspect identifié	Mineur	%	Majeur	%
Vol à main armée	5	2	40,0%	3	60,0%
Vol avec violence sans arme	17	6	35,3%	11	64,7%
Vol dans ou sur un véhicule	10	1	10,0%	9	90,0%
Arrachage de sac à main	1			1	100,0%
Vol à l'arraché	5	3	60,0%	2	40,0%
Vol à la tire	4	1	25,0%	4	100,0%
Vol à l'étalage	69	9	13,0%	62	89,9%
Vol par ruse	5			5	100,0%
Vol de métaux	3			3	100,0%
Vol sur les chantiers	2			2	100,0%
Total	PA	PA	PA	PA	PA

Criminalité ICT

Figure criminelle / Âge	Nombre total de faits avec au moins 1 suspect identifié	Majeur	%
Fraude de cartes de paiements	2	2	100,0%
Total	PA	PA	PA

FC Autre

Figure criminelle / Âge	Nombre total de faits avec au moins 1 suspect identifié	Mineur	%	Majeur	%
Violence contre les métiers d'intérêt général	3			3	100,0%
Graffiti	1			1	100,0%
Dégradation de voiture	6	1	16,7%	5	83,3%
Rixe au couteau	4			4	100,0%
Total	PA	PA	PA	PA	PA

CRIMINALITE ENREGISTREE: SUSPECTS



PH Violence intrafamiliale (VIF)

Figure criminelle / Âge	Nombre total de faits avec au moins 1 suspect identifié	Mineur	%	Majeur	%
VIF: physique, dans le couple	26			26	100,0%
VIF: physique, envers des descendants	6			6	100,0%
VIF: physique, envers d'autres membres	10	1	10,0%	9	90,0%
VIF: sexuelle, dans le couple	1			1	100,0%
VIF: psychique, dans le couple	13			13	100,0%
VIF: psychique, envers des descendants	6			6	100,0%
VIF: psychique, envers d'autres membres	8	2	25,0%	6	75,0%
VIF: économique, envers d'autres membres	2			2	100,0%
Total	PA	PA	PA	PA	PA

PH Hormones et dopage

Figure criminelle / Âge	Nombre total de faits avec au moins 1 suspect identifié	Majeur	%
Dopage humain	1	1	100,0%
Total	PA	PA	PA

PH Drogues

Figure criminelle / Âge	Nombre total de faits avec au moins 1 suspect identifié	Mineur	%	Majeur	%
Vente de cocaïne	25	4	16,0%	23	92,0%
Vente de drogues synthétiques	1			1	100,0%
Vente de cannabis en grande quantité	2			2	100,0%
Vente-traffic d'héroïne	1			1	100,0%
Total	PA	PA	PA	PA	PA

PH Trafic d'armes

Figure criminelle / Âge	Nombre total de faits avec au moins 1 suspect identifié	Majeur	%
Commerce et production d'arme à feu et mun.	1	1	100,0%
Total	PA	PA	PA

CRIMINALITE ENREGISTREE: SUSPECTS



PH Traite des êtres humains

Figure criminelle / Âge	Nombre total de faits avec au moins 1 suspect identifié	Majeur	%
TEH - exploitation sexuelle	1	1	100,0%
Total	PA	PA	PA

PH Violence dans l'espace public

Figure criminelle / Âge	Nombre total de faits avec au moins 1 suspect identifié	Mineur	%	Majeur	%
Violence physique (transport public)	3			3	100,0%
Violence physique (voie publique)	51	1	2,0%	51	100,0%
Violence physique (autre endroit public)	6	3	50,0%	3	50,0%
Violence physique (endroit accessible au public)	18			18	100,0%
Violence sexuelle (voie publique)	3			3	100,0%
Violence sexuelle (endroit accessible au public)	2			2	100,0%
Violence psychique (transport public)	3			3	100,0%
Violence psychique (voie publique)	24	3	12,5%	21	87,5%
Violence psychique (autre endroit public)	6	1	16,7%	5	83,3%
Violence psychique (endroit accessible au public)	5			5	100,0%
Vol à main armée (voie publique)	3	2	66,7%	1	33,3%
Vol à main armée (autre endroit public)	1			1	100,0%
Vol avec violence sans arme (transport public)	1	1	100,0%		
Vol avec violence sans arme (voie publique)	11	4	36,4%	7	63,6%
Vol avec violence sans arme (endr. acces. au pub.)	5	1	20,0%	4	80,0%
Total	PA	PA	PA	PA	PA

PH Autre

Figure criminelle / Âge	Nombre total de faits avec au moins 1 suspect identifié	Mineur	%	Majeur	%
Terrorisme, extrémisme et radicalisme	2			2	100,0%
Cyberharcèlement	7			7	100,0%
Fraude à l'identité	17	2	11,8%	15	88,2%
Total	PA	PA	PA	PA	PA





Partie 2: Niveau SUSPECTS-FAIT (comptage du nombre de combinaisons suspect-fait)

2.1. Nombre de suspects-fait selon le sexe des suspects identifiés (TOP 5 des catégories principales)

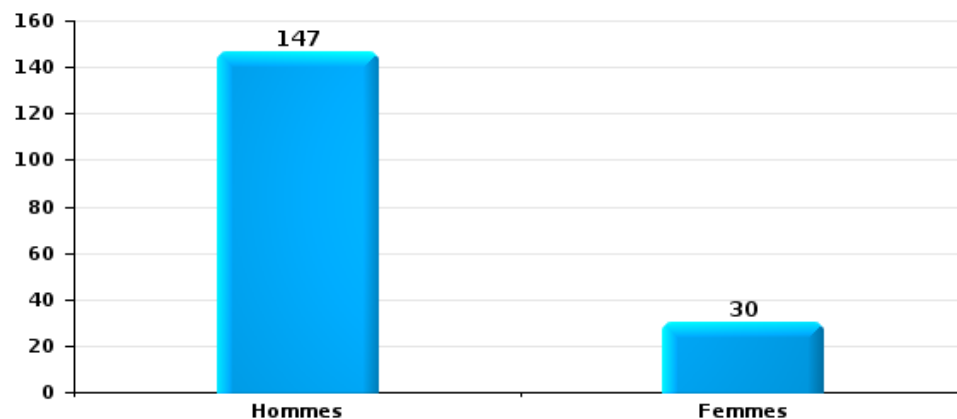
Lorsqu'un même suspect a commis plusieurs faits durant la période considérée, il est aussi comptabilisé plusieurs fois (voir également la note méthodologique)

Anderlecht

2025

Vol et extorsion

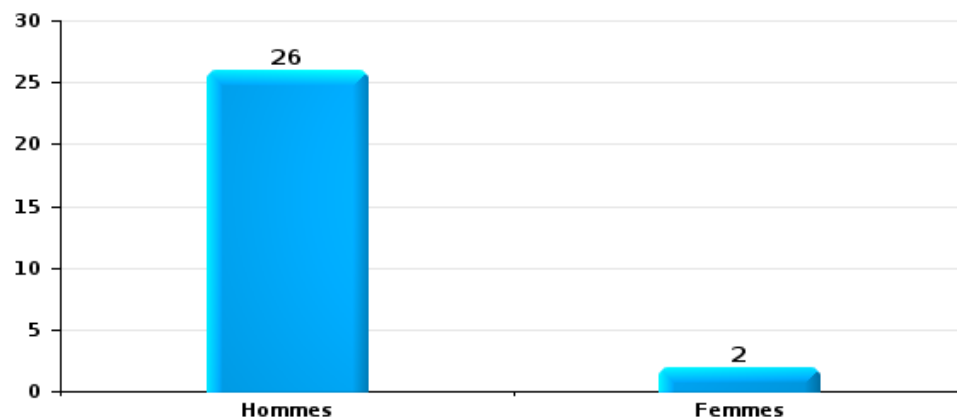
Nombre de suspects-fait selon le sexe





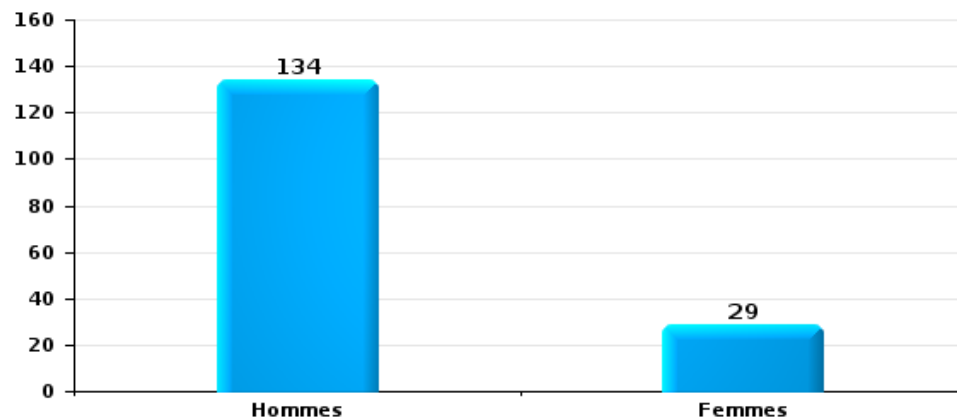
Dégradation de la propriété

Nombre de suspects-fait selon le sexe



Infr. contre l'intégrité physique

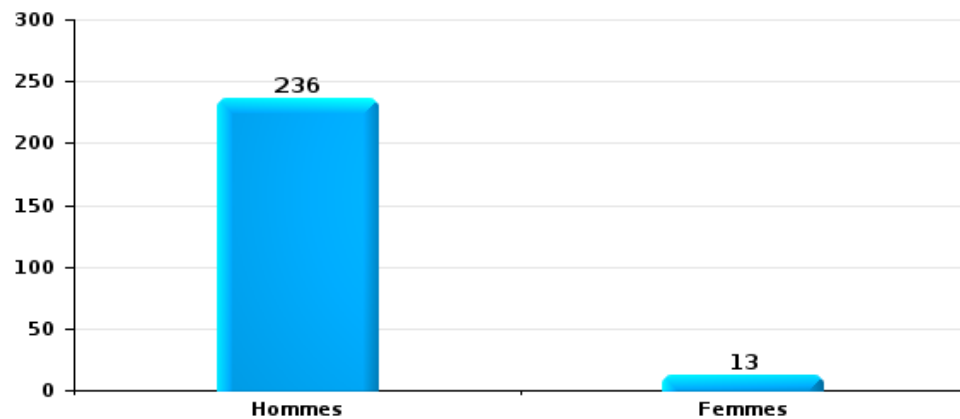
Nombre de suspects-fait selon le sexe





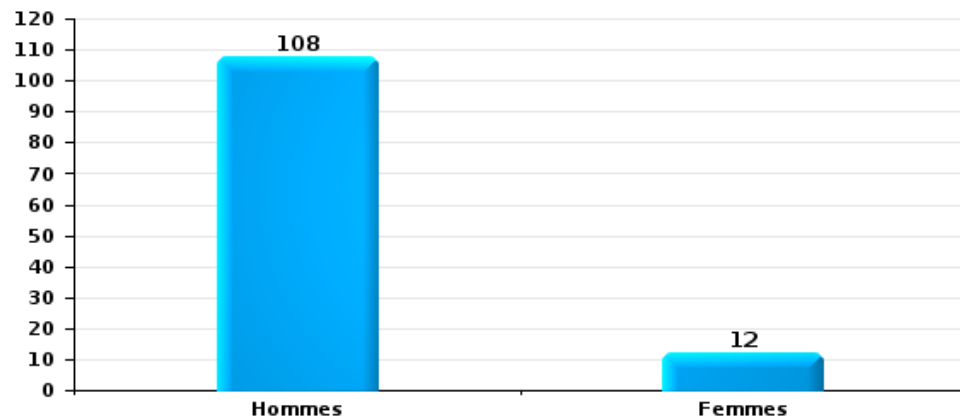
Drogues

Nombre de suspects-fait selon le sexe



Fraude

Nombre de suspects-fait selon le sexe





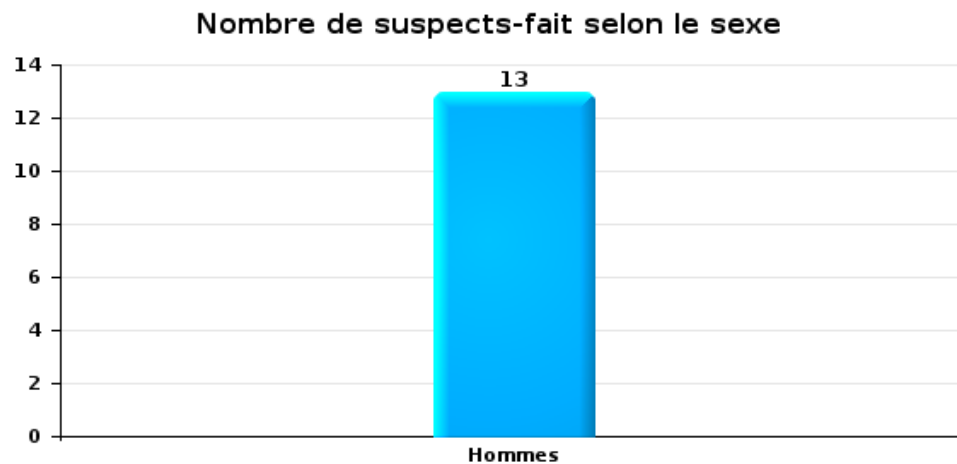
2.2. Nombre de suspects-fait selon le sexe des suspects identifiés (TOP 5 des figures criminelles)

Lorsqu'un même suspect a commis plusieurs faits durant la période considérée, il est aussi comptabilisé plusieurs fois (voir également la note méthodologique)

Anderlecht

2025

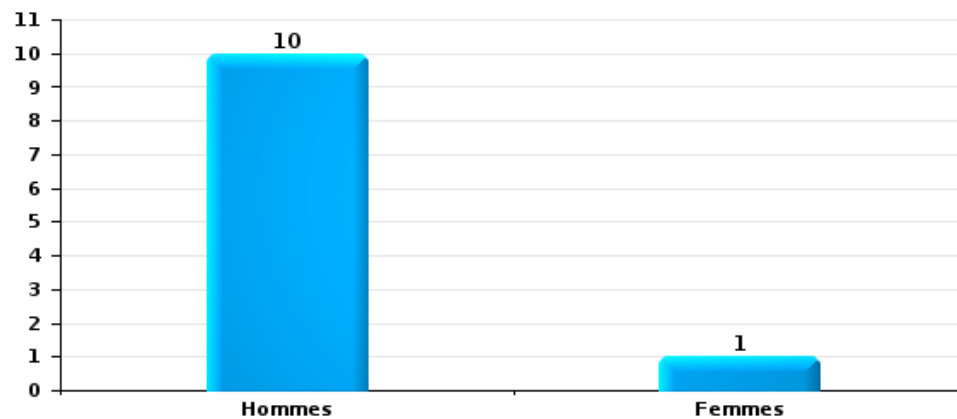
Cambriolage dans bâtiment (total)





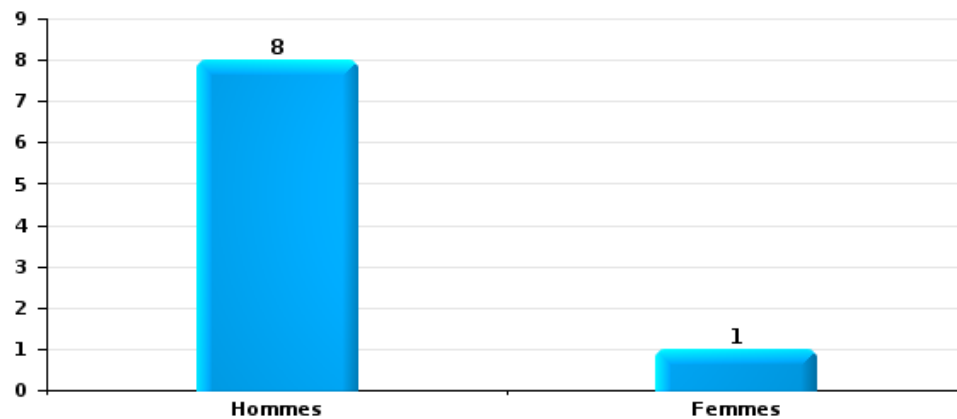
Vol dans ou sur un véhicule

Nombre de suspects-fait selon le sexe



Dégradation de voiture

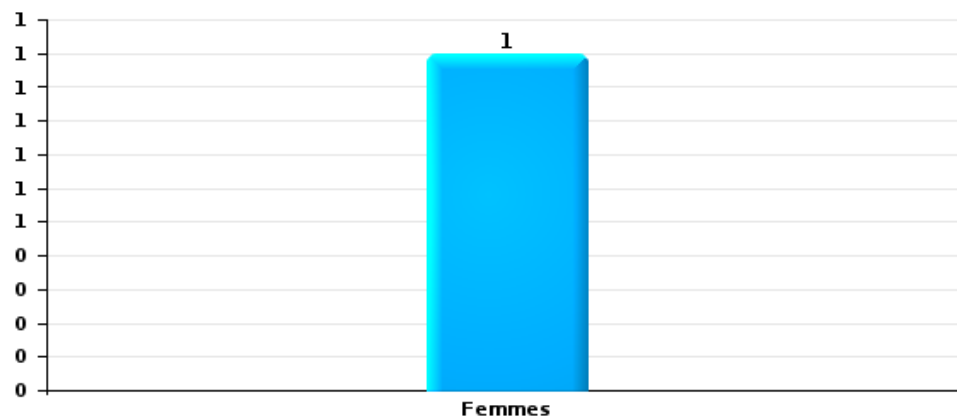
Nombre de suspects-fait selon le sexe





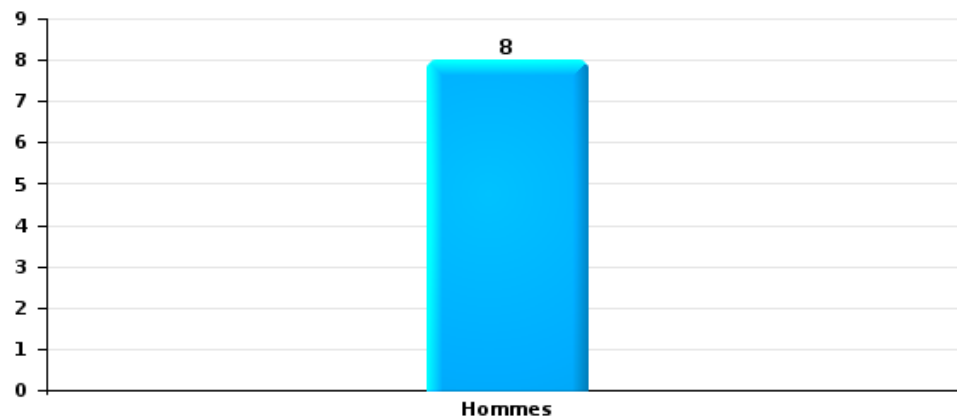
Vol de vélo

Nombre de suspects-fait selon le sexe



Vol à la tire

Nombre de suspects-fait selon le sexe





2.3. Nombre de suspects-fait selon l'âge des suspects identifiés (TOP 5 des catégories principales)

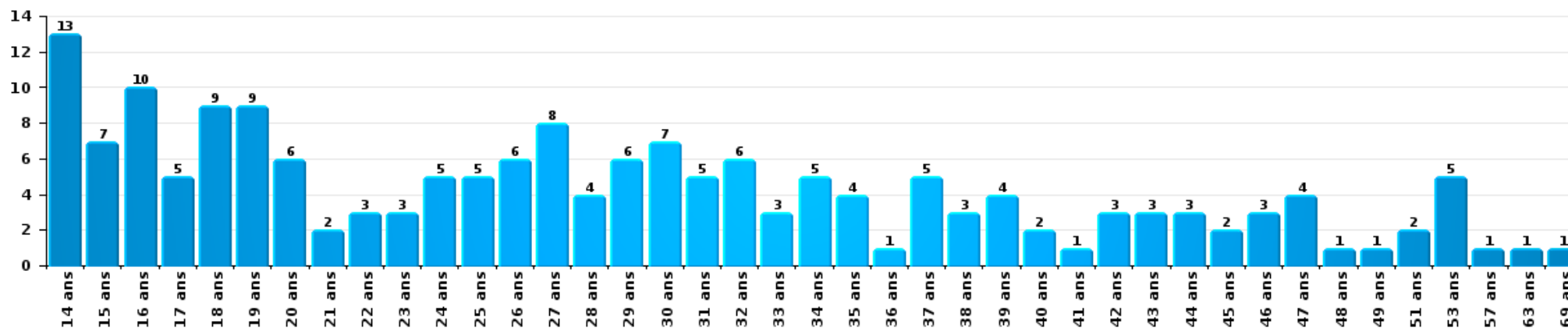
1) Lorsqu'un même suspect a commis plusieurs faits durant la période considérée, il est aussi comptabilisé plusieurs fois, qu'il ait le même âge ou non – 2) Les suspects au-dessous de 14 ans et à partir de 90 ans ne sont pas repris dans le tableau (voir également la note méthodologique)

Anderlecht

2025

Vol et extorsion

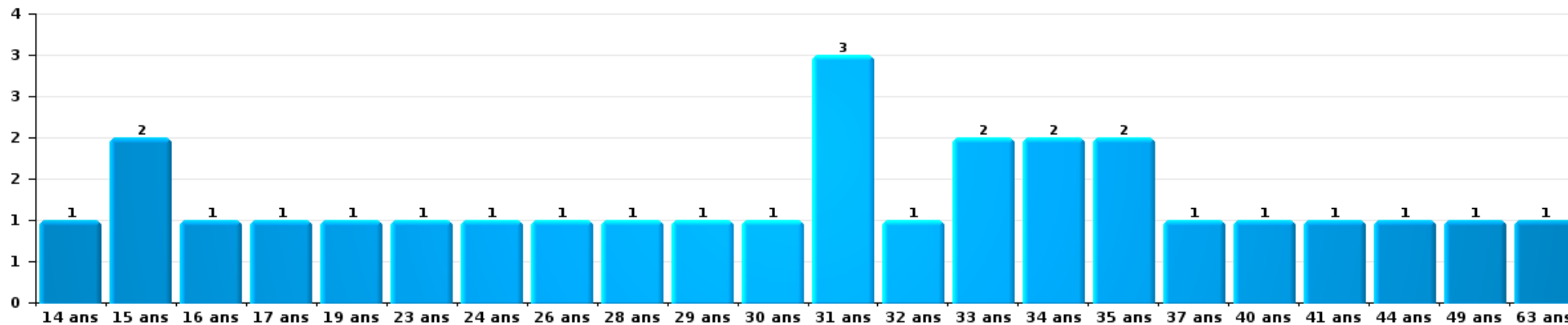
Nombre de suspects-fait par âge (chronologique)





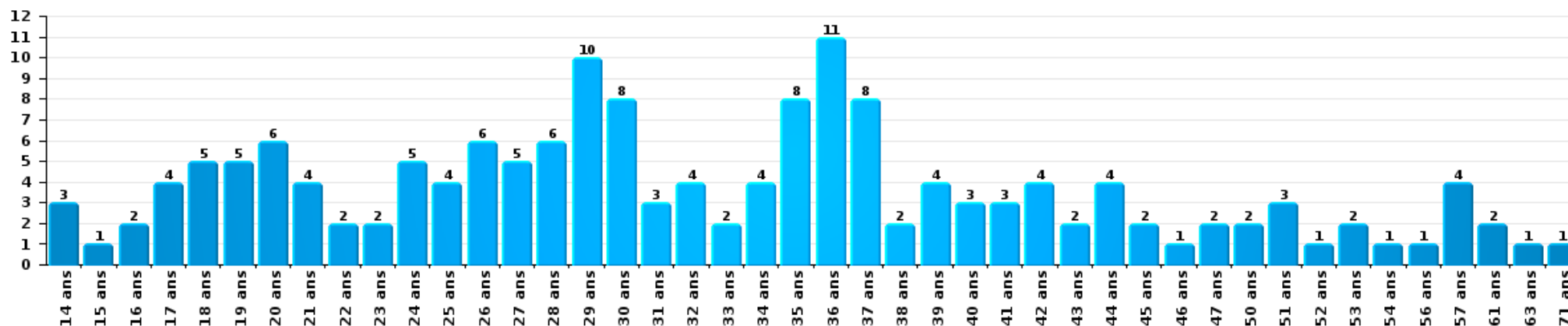
Dégradation de la propriété

Nombre de suspects-fait par âge (chronologique)



Infr. contre l'intégrité physique

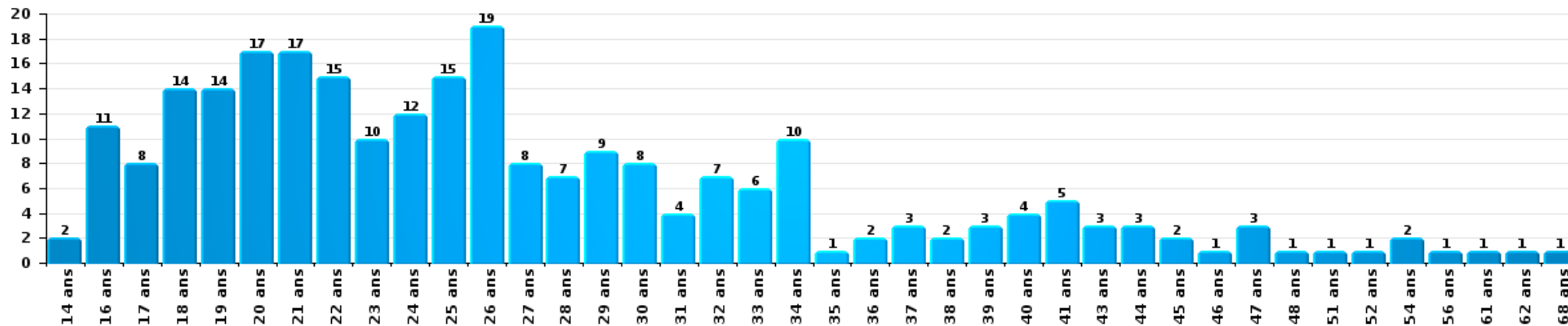
Nombre de suspects-fait par âge (chronologique)





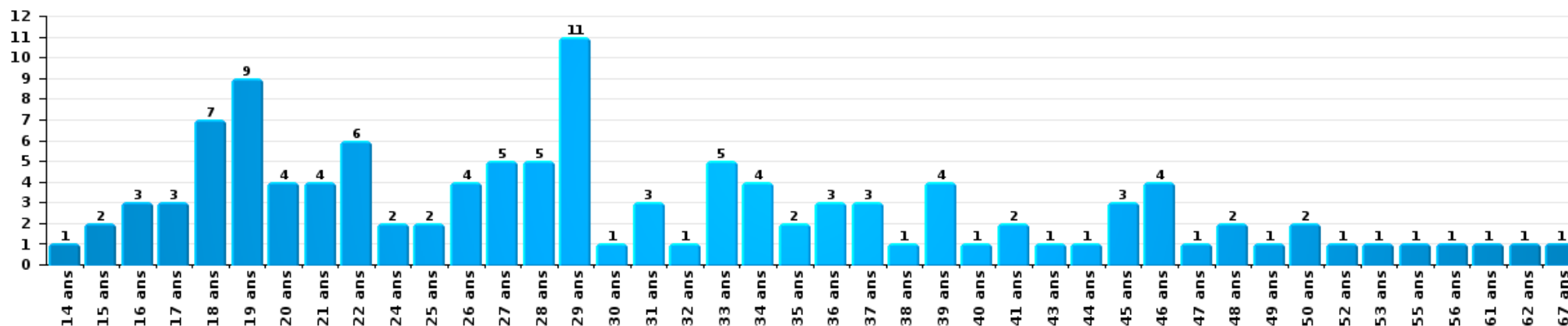
Drogues

Nombre de suspects-fait par âge (chronologique)



Fraude

Nombre de suspects-fait par âge (chronologique)





2.4. Nombre de suspects-fait selon l'âge des suspects identifiés (TOP 5 des figures criminelles)

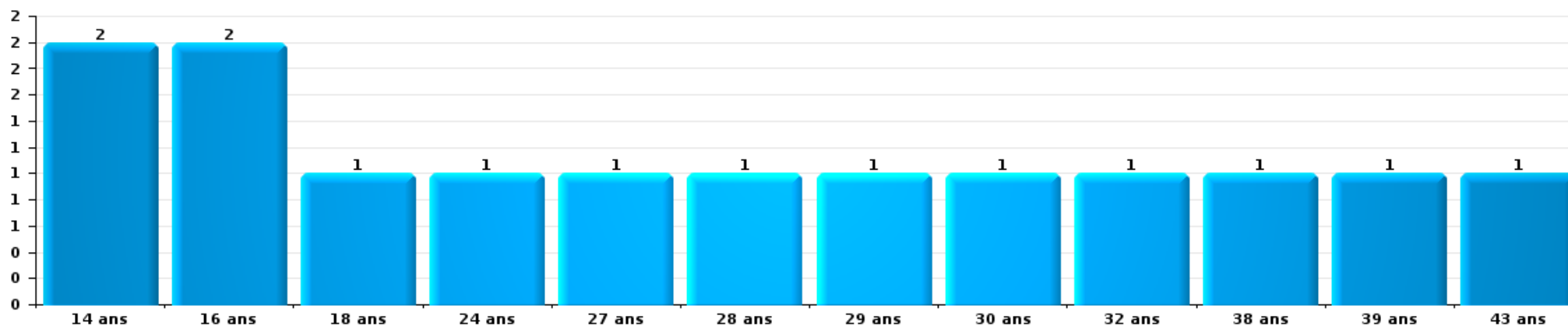
1) Lorsqu'un même suspect a commis plusieurs faits durant la période considérée, il est aussi comptabilisé plusieurs fois, qu'il ait le même âge ou non – 2) Les suspects au-dessous de 14 ans et à partir de 90 ans ne sont pas repris dans le tableau (voir également la note méthodologique)

Anderlecht

2025

Cambrilage dans bâtiment (total)

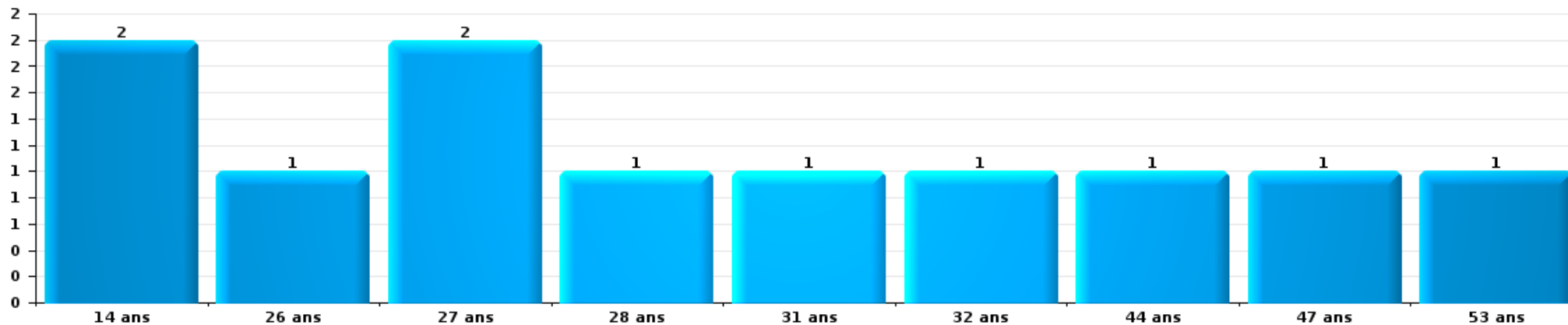
Nombre de suspects-fait par âge (chronologique)





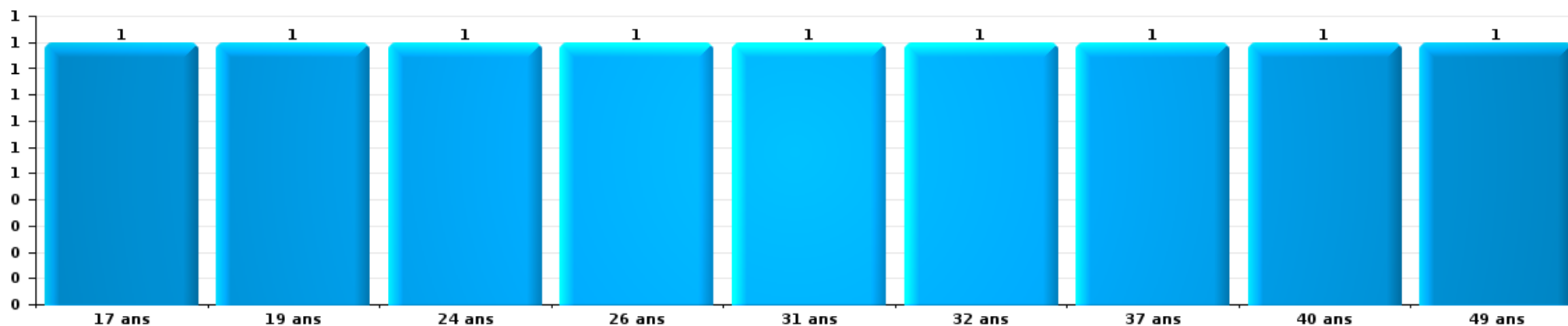
Vol dans ou sur un véhicule

Nombre de suspects-fait par âge (chronologique)



Dégradation de voiture

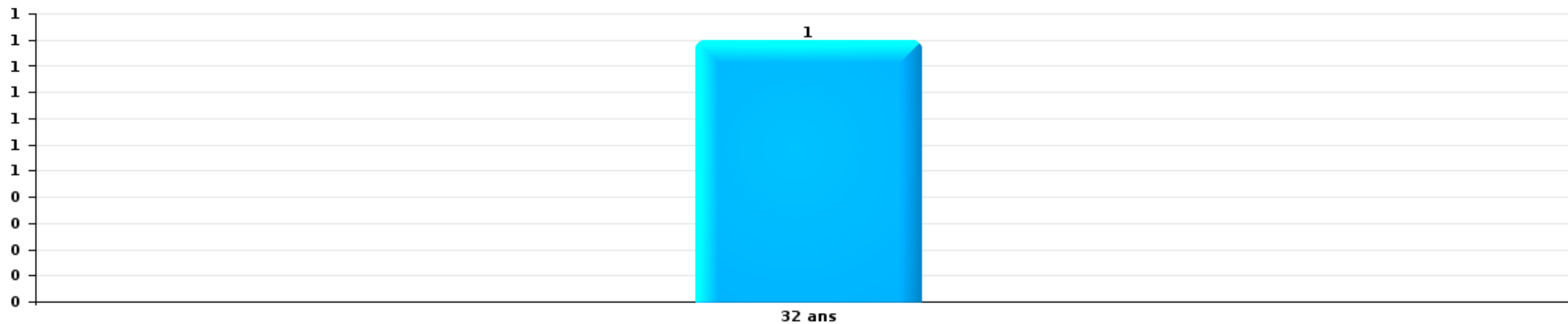
Nombre de suspects-fait par âge (chronologique)





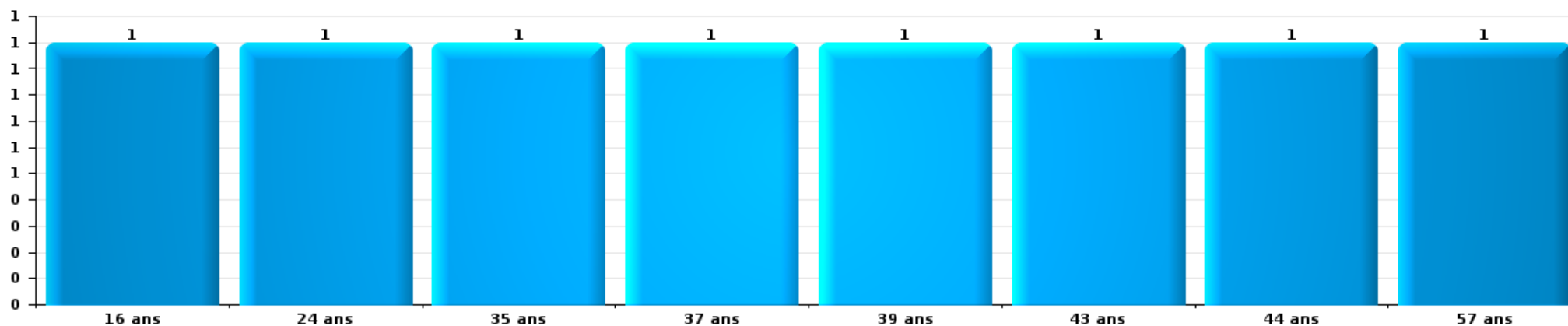
Vol de vélo

Nombre de suspects-fait par âge (chronologique)



Vol à la tire

Nombre de suspects-fait par âge (chronologique)



STATISTIQUES POLICIERES DE CRIMINALITE

LIEU DE PERPETRATION: COMMUNE

Anderlecht

***ANNEXE I: DETAIL PAR CATEGORIE DE DELIT
CODE PENAL***



Anderlecht

Infraction Code pénal

Infr. contre l'intégrité physique

			2000	2015	2016	2017	2018	2019	2020	2021	2022	2023	2024	2025	
Assassinat	Parricide (assassinat)	Tent.											1		
	Empoisonnement (assassinat)	Tent.		1							2				
	Autres	Acc.	2								1	1	2	4	
		Tent.	4		2	2	4	2	2	1	1	2	4	7	11
Sous-total			6	3	2	4	2	2	1	1	5	5	10	15	
Meurtre	Parricide (meurtre)	Tent.	1	1	1								1		
	Infanticide (meurtre)	Acc.												1	
	Empoisonnement (meurtre)	Tent.										1			
	Meurtre pour faciliter le vol	Acc.	1												
		Tent.					1				2		1		
	Suite à incendie volontaire / explosion	Tent.												1	
	Non spécifié	Acc.		1					1		1	1		2	1
		Tent.				1					2	1			
Autres	Acc.		3	3	2	1	1	1	1	3	2	6	1	3	
	Tent.	1	16	20	17	16	15	26	22	19	19	19	45	20	
Sous-total			3	21	24	20	18	17	27	30	23	27	50	25	
Torture et maltraitance	Torture	Acc.		2	2	1	3		1		2	2		1	
	Traitement inhumain	Acc.		2			3	1			3	2	2		
	Traitement dégradant	Acc.		4	1	3	3	1	1		8	7	3		
Sous-total				8	3	4	9	2	2		13	11	5	1	
Coups et/ou blessures vol. en sphère familiale	Entre partenaires ou ex-partenaires	Acc.	120	260	268	219	267	249	268	239	253	266	266	154	
		Tent.		1											
	Lors d'un différend familial en général	Acc.	95												
		Tent.	1												
	Par les parents envers un mineur	Acc.	7	26	34	34	38	46	33	41	38	33	69	39	
	Par les parents envers personne vulnérable	Acc.	1			1	1					1			
	Envers les parents	Acc.	6	16	18	11	10	14	14	18	28	27	26	15	
Envers d'autres ascendants directs ou collatéraux	Acc.		27	14	16	18	22	5	14	9	18	16	10		
Sous-total			230	330	334	281	334	331	320	312	328	345	377	218	



Infr. contre l'intégrité physique

			2000	2015	2016	2017	2018	2019	2020	2021	2022	2023	2024	2025
Coups et/ou blessures vol. hors sphère familiale	Bagarres (=coups réciproques)	Acc.	59	126	103	123	159	136	127	122	116	147	202	94
	Coups envers fonctionnaire de police	Acc.	20	4	15	5	2	3	10	8	6	14	8	1
		Tent.	3											
	Envers un mineur par une pers. ayant autorité	Acc.	3	16	18	10	12	9	12	5	16	17	12	4
	Envers un mineur qualité de l'auteur inconnue	Acc.	16	26	35	41	42	29	17	34	28	53	21	12
	Envers pers. vulnérable par pers. ayant autorité	Acc.		2	1	1				1	1		2	1
	Envers pers. vulnérable (qualité auteur inconnue)	Acc.		1	1		2	1		2	5	3	4	4
	Envers un mineur par cohabitant sans rel. Autorité	Acc.								5	4	4	5	3
	Envers un arbitre de manifestation sportive	Acc.				1		2						1
	Coups envers personnel transport public	Acc.		4	1	4	5	2	2	5	3	4		1
	Coups envers personnel autre service public	Acc.		4	1	4	4	2	2	2	8	1	1	
	Coups envers profession médicale	Acc.		3	1	4	1	1	1	2	2	4	5	1
		Tent.				1								
	Coups envers personnel institut d'enseignement	Acc.		4	5	2	2	3	3	1	4	2	1	
Non spécifié	Acc.	419	520	457	470	464	459	445	427	446	534	512	224	
	Tent.	17		1	2		1							
	Sous-total		537	710	639	668	693	648	620	614	638	785	773	345
Abstention coupable	Acc.	1	4	1	2	3	4	5	6	2	2	1	1	
	Sous-total	1	4	1	2	3	4	5	6	2	2	1	1	
Autres infr. volontaires. c/ l'intégrité phys.	Privation de soins à enfant ou personne vulnérable	Acc.		1			1					1		
	Délaissement d'enfant ou personne vulnérable	Acc.	3		2	2		3			2	3	4	2
	Abandon d'enfant dans le besoin	Acc.	12	1			1		1	1		2		
	Administration substances nuisibles	Acc.					1		3	3	2	3	2	
	Empoisonnement de denrées	Acc.	1					1			1	1		
	Entrave méchante à la circulation	Acc.	7	23	27	40	37	33	35	52	26	30	36	10
		Tent.				2	1							
Voies de faits et violences légères	Acc.	16	29	45	34	35	35	45	24	28	27	28	15	
	Sous-total	39	54	74	78	76	72	84	80	59	67	70	27	
Infr. involontaires contre l'intégrité physique	Homicides involontaires	Acc.	1		1									
	Coups et/ou blessures involontaires	Acc.	42	8	6	4	5	6	5	3	4	5	5	2
	Administration involontaire substances nuisibles	Acc.								1				
	Abstention d'entretien enfant/personne vulnérable	Acc.		1	1	1	1							
	Morsure de chien	Acc.		7	14	9	6	8	6	14	11	9	18	9
		Tent.						1						
Non spécifié	Acc.	1						1	1		1			
	Sous-total	44	16	22	14	12	15	12	19	15	15	23	11	
	Total	860	1.146	1.099	1.071	1.147	1.091	1.071	1.062	1.083	1.257	1.309	643	



Infr. contre la liberté individuelle

			2000	2015	2016	2017	2018	2019	2020	2021	2022	2023	2024	2025
Prise d'otages	Acc.		1	1	2								1	
	Sous-total		1	1	2								1	
Enlèvement de mineur ou personne vulnérable	Enlèvement parental	Acc.		11	12	10	7	7	6	5	4	7	7	6
		Tent.		1	3	2	3	4	2	3	4	4	2	3
	Autre enlèvement	Acc.	3	2	2	8	4	4	6	4	5	2	3	1
		Tent.	1	3	1	4	6	7	2	3	4	4	4	
	Sous-total		4	17	18	24	20	22	16	15	17	17	16	10
Détenition par un particulier	Acc.		10	35	23	25	22	26	28	27	19	31	42	16
	Tent.		2						2			2	1	
	Sous-total		12	35	23	25	22	26	30	27	19	33	43	16
	Total		17	53	43	49	42	48	46	42	36	50	60	26



Infr. contre les mœurs

			2000	2015	2016	2017	2018	2019	2020	2021	2022	2023	2024	2025
Viol ayant causé la mort	Victime majeure	Acc.				1								
		Sous-total			1									
Viol n'ayant pas causé la mort	Victime < 10a	Acc.	6	4	6	6	4	7	4	6	4			
		Acc.	4	1	3	8	4	5	5	2	2			
	Victime 10a - 14a	Tent.	1		1									
		Acc.	4		5	3	2	2	4	9	4	1		
	Victime 14a - 16a	Tent.					1							
		Acc.			3	4	3	4	3	3	2	1		
	Victime 16a - 18a	Tent.					1				1			
		Acc.	12	27	24	18	21	25	27	27	30	11		
Victime majeure	Tent.	4	3	2		1	3	6	1	4				
	Sous-total	31	43	44	38	36	47	54	46	23				
Viol avec conséquence inconnue		Acc.						2	1		1	2	4	
		Tent.												
		Sous-total						2	1		1	2	4	
Viol n'ayant pas causé la mort (nvCPS)	Victime < 16a	Acc.							1	2	9	15	23	
		Tent.										2		
	Victime 16a - 18a	Acc.									4	2	7	
		Acc.					1	3	1	1	29	56	46	
Victime majeure	Tent.									1	9	8		
	Sous-total					1	4	3	43	82	86	35		
Attentat à la pudeur avec violence / menace	Victime < 16a	Acc.	6	7	9	10	6	7	3	5	3			
		Acc.	2	5	2	4	1	4	1	1				
	Victime 16a - 18a	Acc.	5	10	14	6	11	15	19	22	7			
		Tent.	1											
		Sous-total	14	22	25	20	18	26	23	28	10			
Attentat à la pudeur sans violence / menace	Victime < 16a	Acc.	20	9	13	11	8	16	9	11	2			
		Tent.			1						1			
	Victime 16a - 18a	Acc.		1		1	3	6	1					
		Acc.	6	2	3	8	3	5	3	3	2			
		Sous-total	26	12	17	20	14	27	13	14	5			
Attentat à la pudeur non spécifié		Acc.	1		1			1		2				
		Sous-total	1		1			1		2				
Atteinte intégrité sexuelle sans mort (nvCPS)	Victime < 16a	Acc.									13	24	22	
		Tent.										1		
	Victime 16a - 18a	Acc.									6	1	4	
		Acc.								2	20	32	31	
Victime majeure	Tent.											1		
	Sous-total								2	39	58	58		



Infr. contre les mœurs

			2000	2015	2016	2017	2018	2019	2020	2021	2022	2023	2024	2025
Pornographie enfantine	Détention	Acc.	1	5		6	3	5	4	5				
	Distribution	Acc.		8	6	8	19	28	21	15	3			
	Accès pornographie enfantine via technologie	Acc.				2	3	1			1			
	Non spécifié	Acc.				1	1		1					
		Sous-total		1	13	6	17	26	34	26	20	4		
Pornographie		Acc.							1					
		Sous-total							1					
Incitation à la débauche	Victime mineure	Acc.		3	2		1		3	3	2			
	Victime majeure	Acc.			1						1			
	Publicité par ICT pour débauche	Acc.							1					
	Autre publicité pour débauche	Acc.		1							1			
	Non spécifié	Tent.	1		1	1				1				
	Sous-total		1	4	4	1	1		5	3	4			
Exploitation de la débauche d'autrui	Victime mineure	Acc.			2				1		1			
	Victime majeure	Acc.	1	1	1				1		1			
		Tent.			1				1					
	Age victime inconnu	Acc.	2					1	1					
	Sous-total		3	1	4	1		1	4		2			
Outrage public aux bonnes mœurs	Actions (exhibitionnisme, etc.)	Acc.	10	8	12	15	23	12	8	6	5			
	Ecrits, images, objets	Acc.	9	5	1	2	1	1	3		2			
	Obscénités en public	Acc.			1					1				
	Exhibitionnisme (nvCPS)	Acc.									6	7	10	4
	Contenu pornographique extrême ou violent (nvCPS)	Acc.										4	2	
	Non spécifié	Acc.		1			1			1				
	Sous-total		19	14	14	17	25	13	11	8	13	11	12	4
Voyeurisme	Observation/enregistrement de nudité ou intimité	Acc.			1	4	2	1	2	6				
		Tent.				1								
	Diffusion enregistrement nudité ou intimité	Acc.			3		4	5	1	14	3			
		Tent.							1					
	Acc.									1				
	Sous-total			4	5	6	6	4	4	21	3			
Voyeurisme direct (nvCPS)	Victime < 16a	Acc.										1		
	Victime majeure	Acc.									1	5	2	1
	Sous-total										1	6	2	1
Voyeurisme via moyen technique ou autre (nvCPS)	Victime < 16a	Acc.										2		
	Victime 16a - 18a	Acc.											2	
	Victime majeure	Acc.									2	4	3	1
	Sous-total										2	6	5	1



Infr. contre les mœurs

			2000	2015	2016	2017	2018	2019	2020	2021	2022	2023	2024	2025
Diffusion de contenu à caractère sexuel (nvCPS)	Victime < 16a	Acc.									1			2
	Victime 16a - 18a	Acc.									1		1	
	Victime majeure	Acc.									2	2	1	1
		Sous-total										4	2	2
Diffusion contenu sex. but méchant/lucrat. (nvCPS)	Victime < 16a	Acc.									3	1	1	
	Victime 16a - 18a	Acc.										4		1
	Victime majeure	Acc.									4	11	8	1
		Tent.												1
	Sous-total										7	16	10	3
Avortement sans permission de la femme	Non spécifié	Acc.				1								
		Sous-total				1								
Grooming (contact par ICT avec mineur < 16 ans)		Acc.		2				1	2					
		Sous-total		2				1	2					
Grooming online - avec ICT (nvCPS)	Victime < 16a	Acc.										1	2	1
		Sous-total										1	2	1
Exploitation sexuelle mineurs-prostitution (nvCPS)	Incitation à la débauche/prostit. (nvCPS)	Acc.									1	2	2	1
	Exploitation de la débauche/prostit. (nvCPS)	Acc.												1
	Publicité pour la débauche/prostit. (nvCPS)	Acc.										1	1	
		Sous-total										1	3	3
Images d'abus sexuels de mineurs (nvCPS)	Production/diffusion images abus sexuels (nvCPS)	Acc.									13	2	12	3
	Détention/acquisition images abus sexuels (nvCPS)	Acc.										1	1	2
	Accès à images abus sexuels de mineurs (nvCPS)	Acc.										1	1	
		Sous-total										13	4	14
Abus de la prostitution - personne majeure (nvCPS)		Acc.										1	4	1
		Sous-total										1	4	1
		Total	96	111	119	120	127	159	148	147	175	192	202	83



Infr. contre autres valeurs morales et sentiments

			2000	2015	2016	2017	2018	2019	2020	2021	2022	2023	2024	2025	
Harcèlement	Harcèlement par téléphone (OLD)	Acc.	34												
		Acc.	6	230	206	203	201	233	223	235	286	321	305	171	
		Tent.				1									
	Sous-total	40	230	206	204	201	233	223	235	286	321	305	171		
Violation du secret professionnel		Acc.	1	8	4	1	7	1	5	4	3	3		1	
	Sous-total	1	8	4	1	7	1	5	4	3	3		1		
Atteinte à l'honneur	Calomnie et diffamation Déclaration calomnieuse Imputation calomnieuse Divulgation méchante Injures (Délict) Non spécifié	Acc.	27	20	20	18	26	37	22	20	30	36	32	13	
		Acc.	2	1	3	4	2	3	4	4		5	6	1	
		Acc.	4	3	4	2	7	3	1		2		3	3	
		Acc.	1		1	2	3		1	2	2	1	1	1	
		Acc.	13	109	127	74	86	88	70	50	47	36	40	12	
		Tent.				1									
		Acc.	1					1	1	1					
		Tent.	1												
Sous-total	49	133	155	101	124	132	99	77	81	78	82	30			
Vie privée	Intrusion de nuit Violation de domicile par un particulier Violation du secret des lettres	Acc.	1												
		Acc.	19	28	30	25	19	21	24	17	23	20	12	13	
		Tent.		4	1	1	1							1	
		Acc.		3	2	4	7	3	7	5	3	4	1	1	
Sous-total	20	35	33	30	27	24	31	22	26	24	13	15			
Tapage nocturne		Acc.	19	2	3	9	3	11	18	10	20	14	10		
	Sous-total	19	2	3	9	3	11	18	10	20	14	10			
Abus d'informations issues d'un dossier pénal		Acc.			1	1									
	Sous-total			1	1										
Violation de communication par particulier		Acc.								1		2			
	Tent.					1									
	Sous-total					1			1		2				
Abus faiblesses de personnes		Acc.		1	2	2	6	5	4		3	2	2		
	Sous-total		1	2	2	6	5	4		3	2	2			
Vie privée mœurs: publication identité victime		Acc.						1	1			2	1		
	Sous-total							1	1			2	1		
Cyberlokkng (leurre de mineur par ICT)		Acc.					1					1			
	Sous-total					1						1			
Attirer ou utiliser mineur ou personne vulnérable		Acc.							2			1	1		
	Tent.		1		1										
	Sous-total		1		1				2			1	1		



Infr. contre autres valeurs morales et sentiments

			2000	2015	2016	2017	2018	2019	2020	2021	2022	2023	2024	2025
Occupation bien d'autrui (squatter)	Pénétrer / occuper / séjourner (bien non habité)	Acc.					2	4	3	2	6	6	8	4
	Pénétrer / occuper / séjourner (bien habité)	Acc.									1	1	7	1
		Sous-total					2	4	3	2	7	7	15	5
		Total	129	410	404	349	372	411	386	351	426	455	429	222



Infr. relative au statut juridique de l'enfant

			2000	2015	2016	2017	2018	2019	2020	2021	2022	2023	2024	2025
Non-représentation d'enfants	Par les parents	Acc.	8	52	41	65	52	59	77	101	86	66	46	18
	Par une personne qui en a la charge	Acc.		1		1	2	3	5	2	2	2	5	1
		Sous-total	8	53	41	66	54	62	82	103	88	68	51	19
Non spécifié		Acc.		1				2					1	
		Sous-total		1				2					1	
		Total	8	54	41	66	54	64	82	103	88	68	52	19



Vol et extorsion

			2000	2015	2016	2017	2018	2019	2020	2021	2022	2023	2024	2025
Vol avec circ. aggr.	Avec violence	Acc.	380	671	497	373	237	296	207	173	172	286	244	84
		Tent.	45	82	72	46	43	36	30	20	21	20	29	12
	Sans violence	Acc.	2.497	1.839	1.843	1.632	1.561	1.577	1.496	1.442	1.566	1.783	1.515	568
		Tent.	902	776	780	711	684	756	859	862	723	857	729	244
Sous-total			3.824	3.368	3.192	2.762	2.525	2.665	2.592	2.497	2.482	2.946	2.517	908
Vol sans circ. aggr.	Avec violence	Acc.	389	504	357	324	244	250	213	212	198	266	197	96
		Tent.	29	48	30	23	20	11	13	12	16	22	14	3
	Sans violence, Vol à la tire	Acc.	781	665	618	786	740	877	643	827	871	902	914	440
		Tent.		1	5	6	8	5	2	2	3		4	1
	Sans violence, Vol d'usage	Acc.	1	3	4	2	5	4	6	2	4	7	4	5
		Tent.			1									
	Sans violence, Vol domestique	Acc.	41	58	45	32	45	46	30	44	27	29	32	5
		Tent.			1	2	1		1	3				1
	Sans violence	Acc.	2.263	2.042	1.884	1.893	1.894	2.059	1.569	1.852	1.726	1.876	1.734	768
		Tent.	37	45	41	40	44	40	40	61	43	43	54	19
Sous-total			3.541	3.366	2.986	3.108	3.001	3.292	2.517	3.015	2.888	3.145	2.953	1.338
Vol non spécifié		Acc.	243	17	16	13	8	10	8	10	18	11	10	9
		Tent.	72									1	1	
	Sous-total	315	17	16	13	8	10	8	10	18	12	11	9	
Extorsion		Acc.	10	43	41	43	26	34	17	20	30	36	51	33
		Tent.	5	32	27	21	18	20	21	12	13	22	26	13
	Sous-total	15	75	68	64	44	54	38	32	43	58	77	46	
Fabrication de fausses clefs		Acc.	2			1								
		Sous-total	2			1								
Total			7.697	6.826	6.262	5.948	5.578	6.021	5.155	5.554	5.431	6.161	5.558	2.301



Fraude

		2000	2015	2016	2017	2018	2019	2020	2021	2022	2023	2024	2025	
Blanchiment d'argent	Acc.	1	9	23	19	33	54	61	60	54	146	212	75	
	Tent.				3						3	2		
	Sous-total	1	9	23	19	36	54	61	60	54	149	214	75	
Recel	Recel simple	Acc.	46	52	45	52	59	85	59	83	87	80	74	33
		Tent.			1									
	Recel qualifié	Acc.	23	17	12	10	9	8	6	4	4	5	3	1
		Acc.	2	29	16	4		2	10	1				
	Non spécifié	Tent.	3											
	Sous-total	74	98	74	66	68	95	75	88	91	85	77	34	
Grivèlerie	Carburant / lubrifiant	Acc.	43	2	4	5	11	6	4		3	1	1	
	Boissons et aliments	Acc.	4	1	3		3	2	3	2		2	3	2
	Voiture de location	Acc.	8	4	1	1	2	2	4	4	5	2	4	1
	Logements	Acc.	2					1		1				
	Sous-total	57	7	8	6	16	11	11	7	8	5	8	3	
Corruption privée	Acc.						1	1		1				
	Tent.		1											
	Sous-total		1				1	1		1				
Détournement et destruction frauduleuse	Cel frauduleux	Acc.	330	33	35	52	32	51	55	55	75	71	43	43
		Tent.	1											
	D'argent, de papiers, etc.	Acc.		3	3						3	3		1
	De pièces judiciaires	Acc.						1					1	
	D'objets saisis	Acc.			1	1	1			1		3	3	2
	D'héritage	Acc.					2							
	Non spécifié	Acc.	37	4	1	4	2	4	2	1	1	2	5	2
	Sous-total	368	40	40	57	37	55	58	57	79	79	52	48	
Escoquerie	Fraude par internet	Acc.		46	49	108	142	171	301	370	366	366	324	148
		Tent.		19	14	15	17	27	23	25	15	17	14	7
	Escoquerie sans internet	Acc.		65	76	134	174	122	107	101	131	113	120	67
		Tent.		23	17	19	23	17	11	13	11	13	8	7
	Non spécifié	Acc.	90											
		Tent.	19											
	Sous-total	109	153	156	276	356	337	442	509	523	509	466	229	
Tromperie	Marchandises vendues / travail fourni	Acc.	3			1	2			1				
		Tent.					1							
	Monnaies	Acc.	1											
	Non spécifié	Acc.				1								
	Sous-total	4			2	3			1					



Fraude

			2000	2015	2016	2017	2018	2019	2020	2021	2022	2023	2024	2025
Abus de confiance et infr. apparentées	Abus de confiance	Acc.	108	115	100	116	109	126	81	111	128	129	131	64
		Tent.	7	1					1					
	Abus des faiblesses	Acc.	8	7	11	3	10	7	8	7	9	9	12	5
		Sous-total	123	123	111	119	119	133	90	118	137	138	143	69
Abus de biens sociaux	Par des sociétés	Acc.				6	3	1	12	3	2	3	5	3
		Acc.	2	1					1					
	Par des A.S.B.L.	Tent.	5											
	Non spécifié	Acc.		1	1			1			1			
	Autres	Acc.	1		3	3	1	2	2	2	1	2	1	2
		Sous-total	8	2	4	9	4	4	15	5	4	5	6	5
Infr. liées à l'insolvabilité	Par des tiers	Acc.		3	3			1	2		2	1	1	2
	Par le débiteur	Acc.		4	9	6	9	5	6	4	2	2	1	1
		Acc.	1	8	10	5	10	10	5	2	3	5	1	
	Non spécifié	Tent.					1							
		Sous-total	1	15	22	11	20	16	13	6	7	8	3	3
Insolvabilité frauduleuse		Acc.		4			3		1		3			
		Sous-total		4			3		1		3			
Chèques sans provision		Acc.	60	1										
		Tent.	4											
		Sous-total	64	1										
Compartiments cachés moyens de transport		Acc.											1	
		Sous-total											1	
		Total	809	453	438	565	662	706	767	851	907	978	970	466



Dégradation de la propriété

			2000	2015	2016	2017	2018	2019	2020	2021	2022	2023	2024	2025	
Incendie volontaire	Dans lieu habité (de jour)	Acc.	5	7	5	6	6	8	3	5	5	3	8	1	
		Tent.			1										
	Dans lieu habité (de nuit)	Acc.	5	5	9	5	6	5	7	7	3	7	7	7	3
		Tent.	1		1	1		1				1	2	1	1
	Dans lieu habité (moment indéterminé)	Acc.		2											
		Tent.								1					
	Dans un autre lieu (de jour)	Acc.	8	19	12	20	15	11	15	12	12	12	13	7	8
		Tent.		2						1					
	Dans un autre lieu (de nuit)	Acc.	34	38	49	41	33	34	53	38	35	35	47	44	21
		Tent.	1	3	1		1	2	1	1		1	2		
Dans un autre lieu (moment indéterminé)	Acc.	2	4	1	2		2	2	2	2	2	2			
	Tent.	1		3						1	1				
Non spécifié	Acc.	1		1	2				2	1					
	Tent.														
		Sous-total	58	80	82	78	61	63	85	62	64	76	67	34	
Destruction par explosion volontaire	Dans lieu habité (moment indéterminé)	Tent.												1	
		Acc.									1	1		1	
	Dans un autre lieu (de nuit)	Acc.													
		Sous-total									1	1		2	
Incendie involontaire		Acc.	39	55	45	55	52	47	53	38	47	51	49	26	
		Sous-total	39	55	45	55	52	47	53	38	47	51	49	26	
Destruction, dénaturation, dégradation	Avec circ. aggr.	Acc.	46	6	4	6	3	3	5	2	3	6	3		
		Tent.		1											
	Non spécifié	Acc.	8		2		1	2							
		Tent.	18												
		Sous-total	72	7	6	6	4	5	5	2	3	6	3		
Vandalisme	Sur véhicules	Acc.	512	581	484	468	473	479	461	424	425	464	451	173	
		Tent.	1	2	2	4	1								
	Sur autres biens mobiliers	Acc.	106	68	57	68	73	69	69	64	64	69	75	17	
		Graffitis	Acc.	1	37	32	43	29	35	23	28	14	19	19	3
	Autres détériorations sur biens immobiliers	Acc.	203	359	356	271	278	303	304	310	310	228	242	257	80
		Tent.				1			1						
Dégradation de clôture	Acc.	111	4	11	10	4	12	13	4	4	4	1	7	5	
	Tent.														
		Sous-total	934	1.051	942	865	858	898	871	830	735	795	809	278	
		Total	1.103	1.193	1.075	1.004	975	1.013	1.014	932	850	929	928	340	



Infr. contre la Sécurité de l'Etat

		2000	2015	2016	2017	2018	2019	2020	2021	2022	2023	2024	2025
Sûreté intérieure de l'Etat	Acc.		3	1	1							1	
	Sous-total		3	1	1							1	
Terrorisme	Groupe terroriste	Acc.	4	10	12				3	1	2	2	1
	Diffuser un message qui incite au terrorisme	Acc.										2	
	Sous-total		4	10	12				3	1	2	4	1
Coalition de fonctionnaires	Acc.								1				
	Sous-total								1				
Non spécifié	Acc.				1								
	Sous-total				1								
Total			7	11	14				4	1	2	5	1



Infr. contre la sécurité publique

		2000	2015	2016	2017	2018	2019	2020	2021	2022	2023	2024	2025	
Organisation criminelle	Acc.		4	3	3	3	3	5	6	6	3	3	3	
	Sous-total		4	3	3	3	3	5	6	6	3	3	3	
Association de malfaiteurs	Acc.	19	15	17	13	10	13	14	14	33	44	9	11	
	Tent.				1									
	Sous-total	19	15	17	14	10	13	14	14	33	44	9	11	
Evasion de prisonniers	Evasion simple	Acc.	11	8	12	7	2	5	12	5	7	13	2	
		Tent.									1			
	Non-rentree de congé	Acc.	2				1						1	
	Non-respect surveillance électronique	Acc.	29	20	29	17	22	35	47	45	38	41	16	
	Non spécifié	Acc.	2		1	2	1		3	2	2		1	
	Sous-total	2	42	29	43	25	25	43	61	52	46	55	19	
Recel	Recel de criminel	Acc.	1											
	Sous-total		1											
Menaces	Menace d'attentat	Acc.	4	1	2	2		11	5	2		1	1	
	Verbales	Acc.	315	423	341	262	280	314	274	279	250	273	279	155
		Tent.				1	1							
	Ecrites	Acc.	14	74	59	49	73	56	55	56	76	71	82	35
		Acc.	95	163	156	124	147	168	144	159	155	212	245	111
	Par gestes, emblèmes	Tent.				1								
	Alerte à la bombe	Acc.		18	20	9	6	2	2	3		9	10	5
Non spécifié	Acc.	4	4	2	2	1	3	2	6	7	2	6	6	
	Tent.	7												
	Sous-total	439	683	580	450	508	543	488	508	490	567	623	313	
	Total	460	745	629	510	546	584	550	589	581	660	690	346	



Infr. contre l'autorité publique

		2000	2015	2016	2017	2018	2019	2020	2021	2022	2023	2024	2025	
Violence c/ personnes investies autorité publique	Acc.	4	9	6	2	8	1	3	3	2	4	7	2	
	Sous-total	4	9	6	2	8	1	3	3	2	4	7	2	
Rébellion	Rébellion armée	Acc.	3	4	9	10	8	13	8	9	6	5		
	Rébellion non armée	Acc.	66	58	54	58	57	61	61	52	45	34	12	
	Non spécifié	Acc.	3	4	8	4	5	4	5	3	3	3	3	1
		Tent.	4											
	Sous-total	87	73	70	67	73	69	79	72	64	54	42	13	
Outrages	Acc.	91	57	40	38	51	59	52	25	20	18	15	10	
	Tent.	3												
	Sous-total	94	57	40	38	51	59	52	25	20	18	15	10	
Refus de coopération (informatique et télécom)	Acc.						1							
	Sous-total						1							
Autres infractions	Bris de scellés	Acc.	17	13	5	14	5	3	5	4	5	8	1	
	Entraves exercice fonction judiciaire	Acc.		1										
		Acc.											1	
		Sous-total	4	17	14	5	14	5	3	5	4	5	9	1
Total		189	156	130	112	146	135	137	105	90	81	73	26	



Infr. contre la foi publique

			2000	2015	2016	2017	2018	2019	2020	2021	2022	2023	2024	2025
Faux en écritures	Faux en écritures	Acc.	164	86	88	102	86	91	85	115	83	81	53	36
		Tent.	9			1	1	1						1
	Usage de faux en écrit. et écrit. falsifiées	Acc.	93	81	86	88	75	72	74	98	145	88	54	34
		Tent.	10	1	1	1	2	1			2			
	Sous-total		276	168	175	192	164	165	159	213	230	169	108	70
Usurpation	Immixtion dans fonctions publiques	Acc.	4	8	10	6	6	4	5	2	3		4	
	De fonctions	Acc.	3	3	5	9	1	3	5		2	2	1	1
	De titres	Acc.					1	1						
	De nom	Acc.	38	118	103	131	100	72	75	95	86	67	82	36
		Tent.			2		1				2	1		1
	Non spécifié	Acc.			1				3	3				
	Sous-total		45	129	121	146	109	80	85	100	96	70	87	38
Contrefaçon / falsification	Contrefaçon	Acc.	29	47	17	26	92	62	33	31	10	9	44	10
	Falsification	Acc.	3	3	10	7	15	21	11	19	12	16	17	7
	Non spécifié	Acc.	4						1		1			
		Tent.	1											
	Sous-total		37	50	27	33	107	83	45	50	23	25	61	17
Fausses monnaies	Emission	Acc.	32	12	9	8	15	7	3	4		2	2	5
	Non spécifié	Acc.	1	1	1									
	Autres	Acc.	13	10	5	6	6	14	9	4	4	3	5	1
		Tent.					1							
	Sous-total		46	23	15	14	22	21	12	8	4	5	7	6
Faux en justice	Faux témoignage	Acc.	1	1		1								
	Fausses déclarations	Acc.	6	2	4	2	3	3	4	1	5	4	5	1
		Tent.	1											
	Falsification d'enregistrement	Acc.	1										1	
	Sous-total		9	3	4	3	3	3	4	1	5	4	6	1
	Total		413	373	342	388	405	352	305	372	358	273	269	132



Anderlecht

Infraction Code pénal

Infr. contre la famille

		2000	2015	2016	2017	2018	2019	2020	2021	2022	2023	2024	2025
Abandon de famille	Acc.	15	5	5	5	2	4	1	1	5	1	3	1
	Sous-total	15	5	5	5	2	4	1	1	5	1	3	1
Refus du droit aux relations personnelles	Acc.	94	67	42	47	29	32	22	38	20	15	12	6
	Sous-total	94	67	42	47	29	32	22	38	20	15	12	6
Non-acquittement pension alimentaire	Acc.	65	10	9	10	8	3	2	4	3	4	2	3
	Sous-total	65	10	9	10	8	3	2	4	3	4	2	3
Mariage forcé	Tent.				1								
	Sous-total				1								
Non spécifié	Acc.		2	2			1						
	Sous-total		2	2			1						
	Total	174	84	58	63	39	40	25	43	28	20	17	10

Criminalité informatique

		2000	2015	2016	2017	2018	2019	2020	2021	2022	2023	2024	2025
Hacking	Acc.		15	11	21	11	22	23	24	17	26	15	8
	Tent.		2			1		1		1	1		
	Sous-total		17	11	21	12	22	24	24	18	27	15	8
Faux en informatique	Acc.		2	8	10	5	5	4	7	17	7	11	9
	Sous-total		2	8	10	5	5	4	7	17	7	11	9
Fraude informatique	Acc.		277	430	346	308	448	437	567	842	780	800	361
	Tent.		23	46	18	4	17	8	9	21	11	8	3
	Sous-total		300	476	364	312	465	445	576	863	791	808	364
Sabotage	Acc.		2	1	5	3	3	1	2	1	2	1	
	Tent.											1	
	Sous-total		2	1	5	3	3	1	2	1	2	2	
	Total		321	496	400	332	495	474	609	899	827	836	381



Exercice illégal de l'autorité publique

		2000	2015	2016	2017	2018	2019	2020	2021	2022	2023	2024	2025
Corruption publique	Acc.	1					2	1	9	20	26	6	5
	Tent.	1			1								
	Sous-total	2			1		2	1	9	20	26	6	5
Détention par fonctionnaire public	Acc.	2		2			1			1	1		
	Sous-total	2		2			1			1	1		
Violation de domicile par fonctionnaire public	Acc.	1								1		1	
	Sous-total	1								1		1	
Actes arbitraires	Acc.		2	1				2	1		1		2
	Sous-total		2	1				2	1		1		2
Prise d'intérêt	Tent.					1							
	Sous-total					1							
Abus de l'autorité	Acc.	4	2				1	1				1	
	Sous-total	4	2				1	1				1	
Violation de communication par fonctionnaire	Acc.								1				
	Sous-total								1				
Total		9	4	3	1	1	4	4	11	22	28	8	7

Marchand de sommeil

		2000	2015	2016	2017	2018	2019	2020	2021	2022	2023	2024	2025
Sans circ. aggr.	Acc.		3		1	3	4	1	7	6	2	8	2
	Sous-total		3		1	3	4	1	7	6	2	8	2
Avec circ. aggr.	Acc.		1				3	3		1	1	1	
	Sous-total		1				3	3		1	1	1	
Total			4		1	3	7	4	7	7	3	9	2



Exploitation de la mendicité

		2000	2015	2016	2017	2018	2019	2020	2021	2022	2023	2024	2025
Exploitation de la mendicité d'autrui	Acc.			1									
	Sous-total			1									
	Total			1									

Traite des êtres humains

		2000	2015	2016	2017	2018	2019	2020	2021	2022	2023	2024	2025
Exploitation de la mendicité	Acc.										1		
	Sous-total										1		
Exploitation sexuelle	Acc.	1		2	1			2	1	1	1	5	1
	Sous-total	1		2	1			2	1	1	1	5	1
Exploitation économique	Acc.		1	4	1	1		1	2	3	1	1	
	Tent.			1									
	Sous-total		1	5	1	1		1	2	3	1	1	
Trafic d'organes	Acc.			1									
	Sous-total			1									
Crimes et délits forcés	Acc.				2							1	
	Sous-total				2							1	
	Total	1	1	8	4	1		3	3	4	3	7	1

Provocation crime ou délits

		2000	2015	2016	2017	2018	2019	2020	2021	2022	2023	2024	2025
Provocation délits	Acc.							1				1	
	Acc.									1	1		
	Acc.							1	2	1	2		1
	Sous-total							2	2	2	3	1	1
Provocation crime	Acc.							1					
	Sous-total							1					
	Total							3	2	2	3	1	1



Autres infractions Code pénal

	2000	2015	2016	2017	2018	2019	2020	2021	2022	2023	2024	2025
Acc.		1						1	2	1		
Sous-total		1						1	2	1		
Total		1						1	2	1		

Contravention Code pénal

	2000	2015	2016	2017	2018	2019	2020	2021	2022	2023	2024	2025
Injures (Contravention)	118											
Sous-total	118											
Destruction d'animaux (Contravention)	1											
Tent.	1											
Sous-total	2											
Dissimulation visage dans lieu public						1			1	1	1	3
Sous-total						1			1	1	1	3
Autres contraventions CP	28	3	1	1	1		2					
Tent.	5											
Sous-total	33	3	1	1	1		2					
Total	153	3	1	1	1	1	2		1	1	1	3

STATISTIQUES POLICIERES DE CRIMINALITE

LIEU DE PERPETRATION: COMMUNE

Anderlecht

***ANNEXE II: DETAIL PAR CATEGORIE DE DELIT
LOIS SPECIALES***



Anderlecht

Infraction Lois spéciales

Drogues

			2000	2015	2016	2017	2018	2019	2020	2021	2022	2023	2024	2025	
Détention		Acc.	80	297	266	289	323	317	277	254	247	301	238	142	
		Tent.	2												
		Sous-total	82	297	266	289	323	317	277	254	247	301	238	142	
Usage	Usage en groupe	Acc.	34												
		Tent.	5												
	Usage individuel	Acc.	84												
		Tent.	4												
	Faciliter l'usage	Acc.	5	5	1	2	4			1	1	1	1	1	
	Incitation à l'usage	Acc.	1	4	1			1							
	Désordre, scandale ou danger dans un espace public	Acc.		1	1	1			1	1				2	
Sous-total	133	10	3	3	4	1	1	2	1	1	3	2			
Importation et exportation		Acc.	9	45	59	62	41	52	35	9	6	1	6	4	
		Sous-total	9	45	59	62	41	52	35	9	6	1	6	4	
Fabrication		Acc.		20	12	12	8	20	12	11	7	8	7	4	
		Tent.				1									
		Sous-total		20	12	13	8	20	12	11	7	8	7	4	
Commerce		Acc.	24	136	164	140	203	204	172	228	212	376	456	226	
		Tent.					1								
		Sous-total	24	136	164	140	203	205	172	228	212	376	456	226	
Protoxyde d'azote (gaz hilarant)		Acc.											5	16	
		Sous-total											5	16	
Autres		Acc.	1	41	64	62	57	43	17	15	11	7	14	6	
		Tent.				1									
		Sous-total	1	41	64	62	58	43	17	15	11	7	14	6	
Total			249	549	568	569	637	638	514	519	484	694	729	400	

FPF/DGR/DR/BIPOL - Statistiques policières de criminalité (date de clôture: 31/10/2025)
 Les données pour les années 2001 jusqu'à 2014 ne sont plus publiées mais restent disponibles sur demande auprès du service BIPOL.
 Les données pour 2025 ne concernent que le 1er semestre.



Législation sur les étrangers

			2000	2015	2016	2017	2018	2019	2020	2021	2022	2023	2024	2025	
Transmigration illégale	Mariages simulés/blancs sans récompense/contrainte	Acc.		9	7	4	3	9	6	3	24	23	31	5	
		Tent.			1	1			1	2	21	19	8		
	Cohab. légale de complais. sans récompense/contr.	Acc.					1					11	4	6	3
		Tent.										7	2	6	
	Accès au territoire	Acc.	14	50	60	55	64	99	82	61	83	82	98	40	
	Séjour	Acc.	91	395	459	466	568	683	612	600	473	849	822	421	
		Tent.			4	2									
	Éloignement	Acc.	1	2	1		1	2	2		1			1	
	Pas de port de documents d'identité ou de voyage	Acc.				1	1	2	2	3	1	1			
	Inscription au registre des étrangers	Acc.	1	3	86	487	364	327	1.036	1.230	455	325	85	10	
Reconnaissance fraudul. sans récompense/contrainte	Acc.							1		1	20	22	20	6	
	Tent.										9	8	4	2	
Sous-total			107	459	618	1.016	1.002	1.123	1.741	1.900	1.105	1.335	1.081	487	
Mariages simulés/blancs avec récompense/contrainte	Se faire rétribuer	Acc.			1			1							
		Acc.		1		1									
	Recours à la contrainte	Acc.													
Sous-total				1	1	1		1							
Trafic d'êtres humains		Acc.		2	1	3	1	3	6	3				1	
Sous-total				2	1	3	1	3	6	3				1	
Traite d'êtres humains		Acc.	3												
Sous-total			3												
Aide au séjour illégal		Acc.		3	6	1	3	1	2	2	1	2	2	1	
		Tent.		1											
	Sous-total		4	6	1	3	1	2	2	2	1	2	2	1	
Non spécifié		Acc.						1	3	1	1	1	1		
		Tent.	1												
	Sous-total	1						1	3	1	1	1	1		
Autres		Acc.	2		1	1									
		Sous-total	2		1	1									
Total			113	466	627	1.021	1.007	1.129	1.752	1.906	1.107	1.338	1.084	489	



Environnement

			2000	2015	2016	2017	2018	2019	2020	2021	2022	2023	2024	2025
Déchets	Transport de déchets	Acc.		1		2							1	
	Déchets par professionnel	Acc.	1				1			2				
	Déchets par particulier	Acc.		5	7	14	13	19	6	10	5	2	2	
	Déchets par personne indéterminée	Acc.	31											
	Non spécifié	Acc.	2											
	Sous-total		34	6	7	16	14	19	6	12	5	2	3	
Feux d'artifice		Acc.						1	1		1	2	7	3
	Sous-total							1	1		1	2	7	3
Nucléaire	Non-prolifération	Acc.			1									
	Sous-total			1										
Autres que déchets	Urbanisme	Acc.	1		1	1	2	3	1	1				
	Permis d'environnement	Acc.										1	1	
	Bruit	Acc.	2		1	1	1	1		1				
	Pollution de l'eau	Acc.			2						1			
	Pollution du sol	Acc.			2								1	
	Autres nuisances en matière d'environnement	Acc.	4					1						
	Sous-total		7	6	2	3	5	1	2	1	1	1	2	
Biodiversité / Faune et flore	Commerce et détention: législation CITES	Acc.			1			1						
	Bien-être animal	Acc.	21	4	8	7	12	8	12	7	12	15	10	9
	Protection de la nature	Acc.											1	
	Permis / autorisation animaux	Acc.			2									
	Destruction d'animaux	Acc.				1							1	
	Sous-total		21	4	11	8	12	9	12	7	12	15	12	9
	Total		62	10	25	26	29	34	20	21	19	20	24	12

FPF/DGR/DR/BIPOL - Statistiques policières de criminalité (date de clôture: 31/10/2025)
 Les données pour les années 2001 jusqu'à 2014 ne sont plus publiées mais restent disponibles sur demande auprès du service BIPOL.
 Les données pour 2025 ne concernent que le 1er semestre.



Armes et explosifs

			2000	2015	2016	2017	2018	2019	2020	2021	2022	2023	2024	2025
Détention illégale	Arme à feu	Acc.	1	43	42	48	35	73	31	45	45	36	48	26
	Arme blanche ou non à feu	Acc.		87	52	76	79	60	55	57	42	68	68	41
	Munition	Acc.		14	8	6	10	8	4	13	12	14	8	4
	Pièces/accessoires	Acc.		2	1		3	4	2	4	2	2	1	2
	Non spécifié	Acc.	28		1	1		3	1	1	1	2	3	
	Sous-total		29	146	104	131	127	148	93	120	102	122	128	73
Port / transport illégal	Arme à feu	Acc.		10	6	2	6	6	9	7	3	3	10	3
	Arme blanche ou non à feu	Acc.		40	35	36	37	30	38	21	28	58	29	23
	Munition	Acc.			1	1	1	1				1		
	Pièces/accessoires	Acc.				1	2			2				
	Objets et/ou substances non conçus comme armes	Acc.												1
	Non spécifié	Acc.	47											
	Sous-total		47	50	42	40	46	37	47	30	31	62	39	27
Commerce illégal	Arme à feu	Acc.		5	4	2		3	2	1	1	3	3	3
	Arme blanche ou non à feu	Acc.		2				1	1					
	Munition	Acc.											1	
	Non spécifié	Acc.	1							1		1		1
	Sous-total		1	7	4	2		4	3	2	1	4	4	4
Fabrication / réparation illégale	Arme à feu	Acc.										1		
	Arme blanche ou non à feu	Acc.						1						
	Sous-total							1				1		
Explosifs		Acc.	6		1	2	1	2	5	4		3	4	
		Sous-total	6		1	2	1	2	5	4		3	4	
Autre	Documents	Acc.										2		
	Vente par internet d'autre arme/pièce d'arme	Acc.											1	
	Mesures de sécurité	Acc.		1								1		
	Stockage	Acc.	1		1	1	2	1	2			2		1
	Import / export / transit à un usage militaire	Acc.		1	3			2						
	Non-respect conditions légales prêts d'armes	Acc.										1		
	Non spécifié	Acc.	5											
	Sous-total		6	2	4	1	2	3	2			6	1	1
	Total		89	205	155	176	176	195	150	156	134	198	176	105

PFF/DGR/DRI/BIPOL - Statistiques policières de criminalité (date de clôture: 31/10/2025)
 Les données pour les années 2001 jusqu'à 2014 ne sont plus publiées mais restent disponibles sur demande auprès du service BIPOL.
 Les données pour 2025 ne concernent que le 1er semestre.



Protection de la personne

			2000	2015	2016	2017	2018	2019	2020	2021	2022	2023	2024	2025
Discrimination	Incitation à la discrimination	Acc.											8	6
	Racisme et xénophobie	Acc.	20	35	18	12	16	23	29	25	17	14	5	
	Fondée sur son orientation sexuelle (homophobie)	Acc.			3	2	4	2	3		3	5	2	
	Fondée sur le sexe (sexisme)	Acc.				1		1	2	3	3	2	2	
	Fondée sur le handicap	Acc.									2	1		
	Fondée sur conviction religieuse ou philosophique	Acc.						1				2	1	
	Non spécifié	Tent.	1											
	Autre discrimination	Acc.		1	1	2		2	3	1	1	1	9	1
	Sous-total		21	36	22	17	20	29	37	29	26	25	27	7
Négationnisme et révisionnisme	Révisionnisme	Acc.										1		
	Sous-total											1		
Droits d'auteur		Acc.	17	7		1		1		1				
	Sous-total		17	7		1		1		1				
Protection de la vie privée		Acc.	38	5	5	3	5	6	3	3	6	1		
		Tent.	1											
	Sous-total		39	5	5	3	5	6	3	3	6	1		
Caméras de surveillance		Acc.		14	5		1	2	2	5	1	11	34	26
	Sous-total			14	5		1	2	2	5	1	11	34	26
Droit à l'image		Acc.			1	4	6	9	11	16	7	10	11	5
	Sous-total				1	4	6	9	11	16	7	10	11	5
Interdiction temporaire de résidence		Acc.										1		
	Sous-total											1		
Protection des données personnelles		Acc.										1	1	1
	Sous-total											1	1	1
Non spécifié		Acc.			1	1						1		1
	Sous-total				1	1						1		1
Autres		Acc.	5			1	4	1	2	2		1		
	Sous-total		5			1	4	1	2	2		1		
	Total		82	62	34	27	36	48	55	56	40	52	73	40



Anderlecht

Infraction Lois spéciales

Hormones et dopage

		2000	2015	2016	2017	2018	2019	2020	2021	2022	2023	2024	2025
Détention	Acc.		2	3	6	6	3		4		1		1
	Sous-total:		2	3	6	6	3		4		1		1
Fabrication et distribution	Acc.			1			1						
	Sous-total:			1			1						
	Total:		2	4	6	6	4		4		1		1



Loi du football

		2000	2015	2016	2017	2018	2019	2020	2021	2022	2023	2024	2025
Jet d'objets	Acc.									2	9	7	
	Sous-total:									2	9	7	
Pénétrer irrégulièrement le stade ou son périmètre	Acc.									4	4	3	
	Sous-total:									4	4	3	
Pénétration zones du stade inaccessibles au public	Acc.									1	9	3	
	Sous-total:									1	9	3	
Non-respect des injonctions données	Acc.									2	5	5	1
	Sous-total:									2	5	5	1
Inciter à la haine ou à l'emportement	Acc.						1	1	1	7	17	14	1
	Sous-total:						1	1	1	7	17	14	1
Objets pyrotechniques dans le stade ou périmètre	Acc.						1		1	2	7	6	
	Sous-total:						1		1	2	7	6	
Utiliser objets pyrotechniques territoire royaume	Acc.									1	1	2	
	Sous-total:									1	1	2	
Vente irrégulière de tickets	Acc.	2	9	7	7						1		
	Tent.				1								
	Sous-total:	2	9	7	8						1		
Entrave à identification de personne via objet	Acc.										7	1	
	Sous-total:										7	1	
	Total:	2	9	7	8		2	1	2	19	60	41	2

Sécurité privée

		2000	2015	2016	2017	2018	2019	2020	2021	2022	2023	2024	2025
Entreprises de gardiennage / de sécurité	Acc.				1	1							
	Sous-total:				1	1							
	Total:				1	1							



Protection de la jeunesse

		2000	2015	2016	2017	2018	2019	2020	2021	2022	2023	2024	2025
Législation sur l'obligation scolaire	Acc.	48	50	42	38	37	26	18	7	7	12	10	2
	Sous-total:	48	50	42	38	37	26	18	7	7	12	10	2
Législation sur la protection de la jeunesse	Acc.	8	154	129	111	125	128	130	150	173	149	255	172
	Sous-total:	8	154	129	111	125	128	130	150	173	149	255	172
Non spécifié	Acc.		6	3	3	2	1	4	1	3	1	4	3
	Tent.	1											
	Sous-total:	1	6	3	3	2	1	4	1	3	1	4	3
	Total:	57	210	174	152	164	155	152	158	183	162	269	177

Code pénal social

		2000	2015	2016	2017	2018	2019	2020	2021	2022	2023	2024	2025
Harcèlement au travail	Acc.		6	8	6	16	12	9	15	17	16	16	6
	Sous-total:		6	8	6	16	12	9	15	17	16	16	6
Violence au travail	Acc.			1		1	1	2		1		2	2
	Sous-total:			1		1	1	2		1		2	2
Mise en danger du travailleur	Acc.					1					1		
	Sous-total:					1					1		
Temps de travail	Acc.					1	5		3	2	3		3
	Sous-total:					1	5		3	2	3		3
Rémunération et autres avantages patrimoniaux	Acc.				1			1			1		
	Sous-total:				1			1			1		
Travail illégal	Acc.	5	33	25	31	37	54	25	49	30	39	38	24
	Sous-total:	5	33	25	31	37	54	25	49	30	39	38	24
Fraude sociale aux cotisations (travail au noir)	Acc.		35	27	28	36	34	18	25	25	34	24	16
	Sous-total:		35	27	28	36	34	18	25	25	34	24	16
Documents sociaux	Acc.		1				1	1			1	1	
	Sous-total:		1				1	1			1	1	
Relations collectives de travail	Acc.				1	1							
	Sous-total:				1	1							



Code pénal social

		2000	2015	2016	2017	2018	2019	2020	2021	2022	2023	2024	2025
Surveillance et contrôle	Acc.							1		1		1	2
	Sous-total:							1		1		1	2
Sécurité sociale	Acc.	1	2	4	2		1	3			1		
	Sous-total:	1	2	4	2		1	3			1		
Infr. contre foi publique en droit pénal social	Acc.		4	6	9	5	3	4	6	7	3	6	4
	Sous-total:		4	6	9	5	3	4	6	7	3	6	4
Escroquerie en droit pénal social	Acc.		1	1	5	1	5	8	2	4	2	3	4
	Tent.		1										
	Sous-total:		2	1	5	1	5	8	2	4	2	3	4
Notification jugement infr. droit pénal social	Acc.										2		
	Sous-total:										2		
Autres	Acc.		1	6	13	15	8	7	7	3	11	10	3
	Sous-total:		1	6	13	15	8	7	7	3	11	10	3
Total:		6	84	78	96	114	124	79	107	90	114	101	64

Ivresse et alcool

		2000	2015	2016	2017	2018	2019	2020	2021	2022	2023	2024	2025
Ivresse publique	Acc.	13	92	97	106	122	138	109	63	62	103	135	41
	Sous-total:	13	92	97	106	122	138	109	63	62	103	135	41
Non spécifié	Acc.									1			
	Sous-total:									1			
Total:		13	92	97	106	122	138	109	63	63	103	135	41

Législation sur les élections

		2000	2015	2016	2017	2018	2019	2020	2021	2022	2023	2024	2025
	Acc.					1							
	Sous-total:					1							
Total:						1							



Registre de population

		2000	2015	2016	2017	2018	2019	2020	2021	2022	2023	2024	2025
	Acc.	60	67	988	1.076	194	137	234	202	177	107	35	7
	Sous-total:	60	67	988	1.076	194	137	234	202	177	107	35	7
	Total:	60	67	988	1.076	194	137	234	202	177	107	35	7

Carte d'identité

		2000	2015	2016	2017	2018	2019	2020	2021	2022	2023	2024	2025
Pas en possession	Acc.	15	12	10	41	26	10	38	47	30	31	26	14
	Sous-total:	15	12	10	41	26	10	38	47	30	31	26	14
Refus de présentation	Acc.	1	1	4	3		1	4	3	1			
	Sous-total:	1	1	4	3		1	4	3	1			
Endommagée	Acc.	1	1		1				1				
	Sous-total:	1	1		1				1				
Photo	Acc.				1								
	Sous-total:				1								
Non spécifié	Acc.		1	2	2				2				
	Sous-total:		1	2	2				2				
Autres	Acc.		2	1	5	16	4	1	1	1	5	1	
	Sous-total:		2	1	5	16	4	1	1	1	5	1	
	Total:	17	17	17	53	42	15	43	54	32	36	27	14



Santé publique

		2000	2015	2016	2017	2018	2019	2020	2021	2022	2023	2024	2025
Art de guérir, art infirmier, etc.	Acc.				1					2			1
	Sous-total:				1					2			1
Politique de la santé	Acc.							23	3				
	Sous-total:							23	3				
Publicité illicite en matière de tabac	Acc.	14											2
	Sous-total:	14											2
Interdiction de fumer	Acc.	1	5	4	5	8	11	5	7	5	15	8	13
	Sous-total:	1	5	4	5	8	11	5	7	5	15	8	13
Vaccination obligatoire	Acc.												1
	Sous-total:												1
Prophylaxie des maladies vénériennes	Acc.				1								
	Sous-total:				1								
Législation médicaments	Acc.	1	1	1					4	1	4	3	
	Sous-total:	1	1	1					4	1	4	3	
Vente de tabac	Acc.				1								
	Sous-total:				1								
Denrées alimentaires	Acc.	1	6	7	5	5		2	3	4	19	7	7
	Sous-total:	1	6	7	5	5		2	3	4	19	7	7
Refus ou négligence respect mesures	Acc.							1.515	618	27	1		
	Sous-total:							1.515	618	27	1		
Produits du tabac	Acc.										1	1	2
	Sous-total:										1	1	2
Non spécifié	Acc.						1	1	1				
	Sous-total:						1	1	1				
Autres	Acc.			1				87	1	5		11	8
	Sous-total:			1				87	1	5		11	8
	Total:	17	12	13	12	15	12	1.633	637	44	40	30	34



Travail

		2000	2015	2016	2017	2018	2019	2020	2021	2022	2023	2024	2025
Règlement général protection du travail	Acc.	3	1				1	1					
	Sous-total:	3	1				1	1					
Commerce ambulant	Acc.	1	13	9	8	20	9	15	21	5	3	1	
	Sous-total:	1	13	9	8	20	9	15	21	5	3	1	
Protection professions libérales et intellec.	Acc.						1						
	Sous-total:						1						
Rémunération profession réglementée	Acc.										1		
	Sous-total:										1		
Infractions mesure interdiction professionnelle	Acc.						1						
	Sous-total:						1						
Fraude sociale aux cotisations (travail au noir)	Acc.	6	1	9	4	1		3	1		5	3	4
	Sous-total:	6	1	9	4	1		3	1		5	3	4
Accès à l'exercice d'une profession	Acc.					2							
	Sous-total:					2							
Travailleurs étrangers	Acc.		5	10	1	2	3		5		1	1	
	Tent.	1											
	Sous-total:	1	5	10	1	2	3		5		1	1	
Repos hebdomadaire obligatoire	Acc.		2					1				1	
	Sous-total:		2					1				1	
Non spécifié	Acc.								1	1	1	2	
	Sous-total:								1	1	1	2	
Autres	Acc.			1	1		2	1	2			1	
	Sous-total:			1	1		2	1	2			1	
	Total:	11	22	29	14	25	17	21	30	6	11	9	4



Protection des revenus publics

		2000	2015	2016	2017	2018	2019	2020	2021	2022	2023	2024	2025
Douane et accises	Acc.	1	4	8	6	44	137	94	85	63	114	125	78
	Sous-total:	1	4	8	6	44	137	94	85	63	114	125	78
Taxe de circulation / TMC	Acc.			1				1		2	5	10	5
	Sous-total:			1				1		2	5	10	5
Fraude sociale aux allocations	Acc.				2	3	1	2	3	3		2	
	Tent.			1									
	Sous-total:			1	2	3	1	2	3	3		2	
Fraude TVA	Acc.		1	2	2	2		2					
	Sous-total:		1	2	2	2		2					
Fraude fiscale - impôts sur le revenu	Acc.		1	1	1	2	1	3	1				
	Sous-total:		1	1	1	2	1	3	1				
Fraude autres revenus publics	Acc.	3		2					1				
	Sous-total:	3		2					1				
Non spécifié	Acc.		1	4	1		3		3	2	4	9	3
	Sous-total:		1	4	1		3		3	2	4	9	3
	Total:	4	7	19	12	51	142	102	93	70	123	146	86

Législation économique

		2000	2015	2016	2017	2018	2019	2020	2021	2022	2023	2024	2025
Concurrence	Acc.		1	4	1	2		4	1	6	56	93	18
	Sous-total:		1	4	1	2		4	1	6	56	93	18
Sociétés	Acc.		1	2		3	3	2	2	5	2	5	1
	Sous-total:		1	2		3	3	2	2	5	2	5	1
Contrefaçon de droits de propriété intellectuelle	Acc.		3	5	1	2	2	1		2	2		1
	Sous-total:		3	5	1	2	2	1		2	2		1
Autres	Acc.		1				1		1		2	7	
	Sous-total:		1				1		1		2	7	
	Total:		6	11	2	7	6	7	4	13	62	105	20



Pratiques commerciales

		2000	2015	2016	2017	2018	2019	2020	2021	2022	2023	2024	2025
Pratiques du marché et protection du consommateur	Acc.	44	1			8		1	1		1		
	Sous-total:	44	1			8		1	1		1		
Registre de commerce	Acc.	1	142	115	38	34	17	29	27	13	12	1	
	Sous-total:	1	142	115	38	34	17	29	27	13	12	1	
Oeuvres d' art	Acc.							1					
	Sous-total:							1					
Non spécifié	Acc.			1			1						
	Sous-total:			1			1						
Autres	Acc.	1	18	20	4	23	33	16	4	11	64	107	27
	Sous-total:	1	18	20	4	23	33	16	4	11	64	107	27
	Total:	46	161	136	42	65	51	47	32	24	77	108	27

Code pénal militaire et milice

		2000	2015	2016	2017	2018	2019	2020	2021	2022	2023	2024	2025
Service militaire	Acc.	1											
	Sous-total:	1											
Code pénal militaire	Acc.		2										
	Sous-total:		2										
	Total:	1	2										

Autres lois spéciales

		2000	2015	2016	2017	2018	2019	2020	2021	2022	2023	2024	2025
Transport	Acc.	3				1		2		2	2	2	
	Sous-total:	3				1		2		2	2	2	
Prévention: incendies, explosions, accidents	Acc.			1		1		3		10			
	Sous-total:			1		1		3		10			
Loteries et jeux de hasard	Acc.	5	1		1	2	5	2	2	5	6	2	3
	Sous-total:	5	1		1	2	5	2	2	5	6	2	3



Autres lois spéciales

		2000	2015	2016	2017	2018	2019	2020	2021	2022	2023	2024	2025
Infr. dans le secteur audiovisuel	Acc.	1	1	2	1								
	Sous-total:	1	1	2	1								
Energie	Acc.	8	2		2		1		2			1	
	Sous-total:	8	2		2		1		2			1	
Réquision prestataire de service	Acc.							1					
	Sous-total:							1					
Incitation à certains crimes	Acc.				1								
	Sous-total:				1								
Dégradation involontaire câbles télécommunication	Acc.			1						1			
	Sous-total:			1						1			
Infractions Loi police chemins de fer	Acc.		2	4	5	1	1		1	3	3	1	2
	Sous-total:		2	4	5	1	1		1	3	3	1	2
Réorganisation judiciaire/continuité entreprises	Acc.												1
	Sous-total:												1
Protection (pièce de l') uniforme policier	Acc.							1	1	1	1		
	Sous-total:							1	1	1	1		
Moyens de communications électroniques	Acc.							1		1	2	6	5
	Sous-total:							1		1	2	6	5
Infractions Loi sur la fonction de police	Acc.												1
	Sous-total:												1
Autres	Acc.	10	2	2	1	4	4	2			1		
	Sous-total:	10	2	2	1	4	4	2			1		
	Total:	27	8	10	10	10	11	12	6	23	15	12	12

STATISTIQUES POLICIERES DE CRIMINALITE

LIEU DE PERPETRATION: COMMUNE

Anderlecht

***ANNEXE III: DETAIL
FIGURES CRIMINELLES / PHENOMENES***



Anderlecht

FC Vol moyen de transport

		2000	2015	2016	2017	2018	2019	2020	2021	2022	2023	2024	2025
Vol de voiture	Acc.	560	205	217	209	177	171	132	105	151	130	117	64
	Tent.	142	19	21	18	21	14	8	18	5	14	5	1
	Total	702	224	238	227	198	185	140	123	156	144	122	65
Vol de moto	Acc.	27	26	19	18	15	22	15	17	22	27	50	18
	Tent.	2	4	2	3	1	2	2	1	2	1	7	2
	Total	29	30	21	21	16	24	17	18	24	28	57	20
Carjacking	Acc.	26	15	12	17	9	10	6	8	8	7	3	4
	Tent.	9	2	2	2	1	3	2	2	3	1		1
	Total	35	17	14	19	10	13	8	10	11	8	3	5
Homejacking	Acc.	1	2	3	1	1	1	1			3		
	Tent.		1										
	Total	1	3	3	1	1	1	1			3		
Vol dans les garages	Acc.		6	5	8	4	6	8	1	2	2	3	1
	Tent.												
	Total		6	5	8	4	6	8	1	2	2	3	1
Vol de vélomoteur	Acc.	46	34	22	21	22	28	29	26	28	25	29	15
	Tent.		4	1		1	1			3	1		
	Total	46	38	23	21	23	29	29	26	31	26	29	15
Vol de vélo	Acc.	44	158	170	175	173	214	279	287	248	245	261	100
	Tent.	2	4	3	3	6	9	4	9	11	4	7	3
	Total	46	162	173	178	179	223	283	296	259	249	268	103



FC Cambriolage

		2000	2015	2016	2017	2018	2019	2020	2021	2022	2023	2024	2025
Cambriolage dans habitation	Acc.	428	596	448	467	440	388	325	261	225	277	282	97
	Tent.	179	333	254	292	323	301	227	224	242	186	201	67
	Total	607	929	702	759	763	689	552	485	467	463	483	164
Cambriolage ds entreprise ou commerce	Acc.	337	223	170	152	149	192	160	154	155	121	83	48
	Tent.	106	91	78	80	82	80	106	111	68	76	82	23
	Total	443	314	248	232	231	272	266	265	223	197	165	71
Cambriolage ds service public ou bâtiment administ	Acc.	95	46	46	53	28	37	29	26	26	28	24	10
	Tent.	25	29	17	26	19	20	19	14	13	7	11	5
	Total	120	75	63	79	47	57	48	40	39	35	35	15
Vol au béliier	Acc.		1	1		1							
	Total		1	1		1							
Cambriolage dans bâtiment (total)	Acc.	859	864	664	671	617	614	513	440	406	424	387	155
	Tent.	310	453	349	398	424	401	352	348	323	269	294	95
	Total	1.169	1.317	1.013	1.069	1.041	1.015	865	788	729	693	681	250

FC Vol autre

		2000	2015	2016	2017	2018	2019	2020	2021	2022	2023	2024	2025
Vol à main armée	Acc.	101	129	81	93	70	88	59	52	58	102	116	45
	Tent.	18	20	10	19	29	15	20	15	9	10	28	7
	Total	119	149	91	112	99	103	79	67	67	112	144	52
Vol avec violence sans arme	Acc.	709	1.097	820	652	450	493	396	356	347	485	387	172
	Tent.	70	140	118	70	52	52	46	31	39	52	42	21
	Total	779	1.237	938	722	502	545	442	387	386	537	429	193
Vol dans ou sur un véhicule	Acc.	1.731	1.460	1.601	1.296	1.146	1.321	1.242	1.445	1.468	1.705	1.345	524
	Tent.	478	304	427	277	215	310	469	459	381	546	396	129
	Total	2.209	1.764	2.028	1.573	1.361	1.631	1.711	1.904	1.849	2.251	1.741	653



FC Vol autre

		2000	2015	2016	2017	2018	2019	2020	2021	2022	2023	2024	2025
Sacjacking dans une voiture	Acc.		252	204	84	26	50	12	9	3	3		1
	Tent.		29	31	7	1	8						
	Total		281	235	91	27	58	12	9	3	3		1
Vol d'armes et explosifs	Acc.	10	25	15	14	9	15	13	9	16	13	11	3
	Tent.		2		1								
	Total	10	27	15	15	9	15	13	9	16	13	11	3
Steaming	Acc.		3	2	1	2				2	3		
	Tent.			1									
	Total		3	3	1	2				2	3		
Arrachage de sac à main	Acc.	256	81	53	37	27	19	12	12	16	27	19	6
	Tent.	16											
	Total	272	81	53	37	27	19	12	12	16	27	19	6
Vol à l'arraché	Acc.	382	773	512	405	294	297	213	207	193	313	236	100
	Tent.	20	66	52	27	15	18	9	8	10	20	11	5
	Total	402	839	564	432	309	315	222	215	203	333	247	105
Vol à la tire	Acc.	893	793	691	854	810	945	675	880	905	960	957	459
	Tent.		1	7	8	8	5	3	2	3		4	2
	Total	893	794	698	862	818	950	678	882	908	960	961	461
Vol à l'étalage	Acc.	284	420	392	294	309	323	241	231	211	210	223	85
	Tent.	3	7	4	6	9	8	1	10	2	1	4	4
	Total	287	427	396	300	318	331	242	241	213	211	227	89
Vol par ruse	Acc.	62	904	717	545	912	867	360	404	519	376	116	41
	Tent.	6	66	66	55	163	157	65	30	76	51	15	2
	Total	68	970	783	600	1.075	1.024	425	434	595	427	131	43
Vol de métaux	Acc.	2	15	9	13	17	12	5	7	13	9	7	8
	Tent.								1	1			
	Total	2	15	9	13	17	12	5	8	14	9	7	8



FC Vol autre

		2000	2015	2016	2017	2018	2019	2020	2021	2022	2023	2024	2025
Vol sur les chantiers	Acc.	25	37	43	45	46	50	32	46	45	29	23	13
	Tent.	2	3	3	8	7	4	3	3	5	1	3	3
	Total	27	40	46	53	53	54	35	49	50	30	26	16
Home-invasion	Acc.		7	6	5	5	2	6	1	1	2	2	2
	Tent.		1		3	1	1		1		1	2	
	Total		8	6	8	6	3	6	2	1	3	4	2
Vol d'animaux	Acc.	8	2	7	7	2	2	1	3	2	3	6	
	Tent.												
	Total	8	2	7	7	2	2	1	3	2	3	6	
Vol de cargaison	Acc.			7	3	3	1	3	4	1	3	1	
	Tent.		1		2		1	1		1	4		
	Total		1	7	5	3	2	4	4	2	7	1	

Criminalité ICT

		2000	2015	2016	2017	2018	2019	2020	2021	2022	2023	2024	2025
Fraude de cartes de paiements	Acc.	13	199	312	272	209	275	264	337	442	385	322	147
	Tent.		10	36	4	1	4	5	5	10	2		3
	Total	13	209	348	276	210	279	269	342	452	387	322	150
Phishing	Acc.			2	2	4	6	21	9	21	12	10	8
	Tent.								1		1		
	Total			2	2	4	6	21	10	21	13	10	8
Ransomware	Acc.				2		1						1
	Tent.												
	Total				2		1						1
Shouldersurfing	Acc.		50	105	84	38	55	23	15	10	3	6	4
	Tent.			14	1		2	1					
	Total		50	119	85	38	57	24	15	10	3	6	4
Skimming	Acc.		27	19	7	8	6	6	6	7	8	6	1
	Tent.		4										
	Total		31	19	7	8	6	6	6	7	8	6	1



FC Autre

		2000	2015	2016	2017	2018	2019	2020	2021	2022	2023	2024	2025
Violence contre les métiers d'intérêt général	Acc.	24	29	29	21	22	13	22	22	26	32	22	9
	Tent.	3			1								
	Total	27	29	29	22	22	13	22	22	26	32	22	9
Viol collectif	Acc.	1	2	3	3	3	6	8	6	2	4	1	1
	Tent.				1			1					
	Total	1	2	3	4	3	6	9	6	2	4	1	1
Graffiti	Acc.	1	43	35	44	32	35	24	29	14	22	24	6
	Tent.												
	Total	1	43	35	44	32	35	24	29	14	22	24	6
Dégradation de voiture	Acc.	159	595	513	495	480	493	484	431	434	477	450	187
	Tent.		2	3	2	2	1		1	1	2		
	Total	159	597	516	497	482	494	484	432	435	479	450	187
Rixe au couteau	Acc.	4	20	14	28	19	13	22	32	23	35	27	8
	Tent.	1	1	6	5	1	1	9	3	5	4	9	1
	Total	5	21	20	33	20	14	31	35	28	39	36	9

PH Violence intrafamiliale (VIF)

		2000	2015	2016	2017	2018	2019	2020	2021	2022	2023	2024	2025
VIF: physique, dans le couple	Acc.	120	266	274	221	271	251	272	243	255	269	276	158
	Tent.		3	5		2	3	3	1	1	3	3	
	Total	120	269	279	221	273	254	275	244	256	272	279	158
VIF: physique, envers des descendants	Acc.	17	54	56	56	60	69	46	54	52	50	86	50
	Tent.		3	3	2	4	4	2	3	4	4	3	3
	Total	17	57	59	58	64	73	48	57	56	54	89	53
VIF: physique, envers d'autres membres	Acc.	105	51	36	35	36	39	23	38	43	53	51	29
	Tent.	2	1	1		1	1	1	1	2		3	1
	Total	107	52	37	35	37	40	24	39	45	53	54	30



PH Violence intrafamiliale (VIF)

		2000	2015	2016	2017	2018	2019	2020	2021	2022	2023	2024	2025
VIF: sexuelle, dans le couple	Acc.		3	3	3	2	4	3	4	5	3	3	2
	Tent.						1		1				
	Total		3	3	3	2	5	3	5	5	3	3	2
VIF: sexuelle, envers des descendants	Acc.	11	3	11	4	3	4	8	6	5		1	
	Tent.												
	Total	11	3	11	4	3	4	8	6	5		1	
VIF: sexuelle, envers d'autres membres	Acc.						2		1			1	
	Tent.												
	Total						2		1			1	
VIF: psychique, dans le couple	Acc.	102	160	97	135	113	116	126	169	139	123	92	47
	Tent.					1							
	Total	102	160	97	135	114	116	126	169	139	123	92	47
VIF: psychique, envers des descendants	Acc.		13	16	14	15	20	8	7	15	16	8	8
	Tent.												
	Total		13	16	14	15	20	8	7	15	16	8	8
VIF: psychique, envers d'autres membres	Acc.		8	1	12	9	16	9	6	10	13	15	11
	Tent.												
	Total		8	1	12	9	16	9	6	10	13	15	11
VIF: économique, dans le couple	Acc.		7	5	9	10	15	13	8	9	10	7	3
	Tent.		2	1		1				1	1		
	Total		9	6	9	11	15	13	8	10	11	7	3
VIF: économique, envers des descendants	Acc.	11		2	1	2	2	1	1	2		1	
	Tent.									1	1		
	Total	11		2	1	2	2	1	1	3	1	1	
VIF: économique, envers d'autres membres	Acc.	116	22	19	22	15	13	6	6	10	13	11	6
	Tent.	4			2								
	Total	120	22	19	24	15	13	6	6	10	13	11	6



PH Hormones et dopage

		2000	2015	2016	2017	2018	2019	2020	2021	2022	2023	2024	2025
Dopage humain	Acc.	4	4	6	6	7	7	1	5		4	1	1
	Total	4	4	6	6	7	7	1	5		4	1	1
Engraissement illégal	Acc.		3			2	2	1	1	1	1		
	Total		3			2	2	1	1	1	1		

PH Drogues

		2000	2015	2016	2017	2018	2019	2020	2021	2022	2023	2024	2025
Vente de cocaïne	Acc.		14	25	19	29	31	28	41	51	88	150	65
	Total		14	25	19	29	31	28	41	51	88	150	65
Import-export de cocaïne	Acc.		1	1	3		1						
	Total		1	1	3		1						
Vente de drogues synthétiques	Acc.		4	4	2	1	1	4	3	4	5	3	2
	Total		4	4	2	1	1	4	3	4	5	3	2
Production de cannabis (culture)	Acc.		10	7	5	4	4	5	6	7	5		
	Tent.				1								
	Total		10	7	6	4	4	5	6	7	5		
Import-export de cannabis en grande quantité	Acc.						1		3	1			
	Total						1		3	1			
Vente de cannabis en grande quantité	Acc.				4	1	1	1	7	7	10	5	3
	Total				4	1	1	1	7	7	10	5	3
Import-export d'héroïne	Acc.				1		1					1	
	Total				1		1					1	
Vente-traffic d'héroïne	Acc.		17	16	9	10	8	11	21	13	4	8	1
	Total		17	16	9	10	8	11	21	13	4	8	1



PH Trafic d'armes

		2000	2015	2016	2017	2018	2019	2020	2021	2022	2023	2024	2025
Commerce et production d'arme à feu et mun.	Acc.	1	6	6	2		4	2	2	1	4	3	2
	Tent.												
	Total	1	6	6	2		4	2	2	1	4	3	2
Commerce et production d'arme non à feu	Acc.		1				2	1				1	
	Tent.												
	Total		1				2	1				1	

PH Traite des êtres humains

		2000	2015	2016	2017	2018	2019	2020	2021	2022	2023	2024	2025
TEH - exploitation économique	Acc.		1	4	1	1		1	2	3	1	1	
	Tent.			1									
	Total		1	5	1	1		1	2	3	1	1	
TEH - exploitation sexuelle	Acc.	4	1	5	2		1	5	1	4	5	9	3
	Tent.			1				1					
	Total	4	1	6	2		1	6	1	4	5	9	3

PH Violence dans l'espace public

		2000	2015	2016	2017	2018	2019	2020	2021	2022	2023	2024	2025
Violence physique (transport public)	Acc.	16	28	21	22	15	23	24	31	33	36	29	14
	Tent.	1						1			1		
	Total	17	28	21	22	15	23	25	31	33	37	29	14
Violence physique (voie publique)	Acc.	323	455	456	437	478	461	473	440	453	479	540	216
	Tent.	14	9	17	19	15	21	23	17	18	20	37	23
	Total	337	464	473	456	493	482	496	457	471	499	577	239
Violence physique (autre endroit public)	Acc.	22	27	22	19	22	12	20	23	14	24	14	15
	Tent.	3		1	2							2	1
	Total	25	27	23	21	22	12	20	23	14	24	16	16
Violence physique (endroit accessible au public)	Acc.	106	159	114	140	145	127	78	91	100	142	123	65
	Tent.	3	7		4	1		2	2	6	4	6	1
	Total	109	166	114	144	146	127	80	93	106	146	129	66



PH Violence dans l'espace public

		2000	2015	2016	2017	2018	2019	2020	2021	2022	2023	2024	2025
Violence sexuelle (transport public)	Acc.	9	1	6	6	6	7	11	7	8	3	6	2
	Total	9	1	6	6	6	7	11	7	8	3	6	2
Violence sexuelle (voie publique)	Acc.	11	15	19	20	21	25	20	17	31	24	31	13
	Tent.	2		1			1	1	1	1	3	4	
	Total	13	15	20	20	21	26	21	18	32	27	35	13
Violence sexuelle (autre endroit public)	Acc.	6	6	1	6	10	3	4	4	3	3	4	
	Total	6	6	1	6	10	3	4	4	3	3	4	
Violence sexuelle (endroit accessible au public)	Acc.	8	6	11	11	11	10	6	5	13	24	16	7
	Tent.			1						2	1	1	1
	Total	8	6	12	11	11	10	6	5	15	25	17	8
Violence psychique (transport public)	Acc.	37	32	37	30	17	16	19	24	21	21	22	14
	Total	37	32	37	30	17	16	19	24	21	21	22	14
Violence psychique (voie publique)	Acc.	216	394	351	302	331	358	312	301	325	338	410	183
	Tent.	7			2					1			
	Total	223	394	351	304	331	358	312	301	326	338	410	183
Violence psychique (autre endroit public)	Acc.	32	43	31	25	30	29	21	26	17	16	19	12
	Tent.	3											
	Total	35	43	31	25	30	29	21	26	17	16	19	12
Violence psychique (endroit accessible au public)	Acc.	127	150	137	117	125	128	84	79	82	98	97	47
	Tent.	1		1		1							
	Total	128	150	138	117	126	128	84	79	82	98	97	47
Vol à main armée (transport public)	Acc.	8	5	2	2	1		3		1	4	3	1
	Tent.		1		1	2		1	1		1	2	1
	Total	8	6	2	3	3		4	1	1	5	5	2
Vol à main armée (voie publique)	Acc.	44	41	37	53	30	39	28	41	38	56	74	29
	Tent.	3	3	4	9	10	7	10	8	6	5	15	2
	Total	47	44	41	62	40	46	38	49	44	61	89	31



PH Violence dans l'espace public

		2000	2015	2016	2017	2018	2019	2020	2021	2022	2023	2024	2025
Vol à main armée (autre endroit public)	Acc.		1	1	5	3	2			3	4	5	3
	Tent.			1	1								
	Total		1	2	6	3	2			3	4	5	3
Vol à main armée (endroit accessible au public)	Acc.	31	62	29	21	26	36	18	8	10	25	25	7
	Tent.	5	11	3	5	14	5	6	5	1	3	5	2
	Total	36	73	32	26	40	41	24	13	11	28	30	9
Vol avec violence sans arme (transport public)	Acc.	31	70	42	40	25	27	42	48	37	53	39	12
	Tent.	6	8	1	3		2	3	4	2	4	2	1
	Total	37	78	43	43	25	29	45	52	39	57	41	13
Vol avec violence sans arme (voie publique)	Acc.	535	890	651	502	337	364	270	244	248	345	267	123
	Tent.	45	96	90	44	30	31	17	9	22	30	23	9
	Total	580	986	741	546	367	395	287	253	270	375	290	132
Vol avec violence sans arme (autre endroit public)	Acc.	15	15	25	22	15	14	11	7	4	16	12	4
	Tent.		3	3	2	6	1		2		1		2
	Total	15	18	28	24	21	15	11	9	4	17	12	6
Vol avec violence sans arme (endr. acces. au pub.)	Acc.	44	43	55	46	39	51	34	32	31	31	31	22
	Tent.	5	6	5	5	4	6	5	6	4	2	1	2
	Total	49	49	60	51	43	57	39	38	35	33	32	24



PH Autre

		2000	2015	2016	2017	2018	2019	2020	2021	2022	2023	2024	2025
Faux policiers	Acc.		5	4	2	8	3	5	2	4	2		
	Tent.		1	2	2	1		1					
	Total		6	6	4	9	3	6	2	4	2		
Terrorisme, extrémisme et radicalisme	Acc.		21	22	22	6	3	5	7	3	10	13	5
	Tent.						1						
	Total		21	22	22	6	4	5	7	3	10	13	5
Cyberharcèlement	Acc.	34	153	137	145	155	143	99	147	195	202	206	108
	Total	34	153	137	145	155	143	99	147	195	202	206	108
Fraude à l'identité	Acc.	76	167	142	180	148	138	135	185	184	128	135	63
	Tent.		3	4	1	4	4	2	3	4	7	3	2
	Total	76	170	146	181	152	142	137	188	188	135	138	65

STATISTIQUES POLICIERES DE CRIMINALITE

LIEU DE PERPETRATION: COMMUNE

Anderlecht

***ANNEXE IV: FAITS ENREGISTRES
NON CRIMINELS***



Anderlecht

Faits non criminels

Maladies / Décès / Disparition

	2000	2015	2016	2017	2018	2019	2020	2021	2022	2023	2024	2025
Suicide	41	59	48	57	61	50	54	48	48	50	58	25
Personne malade	13	172	234	272	227	208	269	260	243	308	332	144
Décès suspect	12	20	22	9	17	18	21	20	21	21	23	13
Décès naturel	14	9	18	20	14	13	9	8	13	21	16	6
Disparition (personne disparue)	128	139	100	97	128	122	92	116	106	149	159	77
Accident (sauf roulage)	9	25	31	28	26	26	25	40	27	19	18	5
Cadavre non identifié					1					1		1
Sécurité des travailleurs (accident du travail)											3	
Personne amnésique		8	1	5	1	2		4	1	4	2	3
Non spécifié			1		1	1	2	3	6	7	1	7
Autres			1	4	1		1					
Total	217	432	456	492	477	440	473	499	465	580	612	281

Appels

	2000	2015	2016	2017	2018	2019	2020	2021	2022	2023	2024	2025
Alarme				1			1		1			
Appels	7	12	4	8	6	4	3	2	8		5	2
Non spécifié								1				
Total	7	12	4	9	6	4	4	3	9		5	2



Problèmes sociaux

	2000	2015	2016	2017	2018	2019	2020	2021	2022	2023	2024	2025
Différends familiaux	37	31	11	20	39	18	28	37	42	63	105	46
Différend (pas de coups)	6	10	13	4	8	8	16	14	14	26	31	9
Affaire civile	6	9	6	12	5	11	5	10	16	17	13	5
Protection de la jeunesse	135	148	124	130	90	104	89	88	82	76	101	49
Non spécifié				1								
Autres	10	6	5	1	6	3	3	6	4	5	10	2
Total	194	204	159	167	149	144	141	155	158	187	260	111

Catastrophes

	2000	2015	2016	2017	2018	2019	2020	2021	2022	2023	2024	2025
Fuite de gaz				4	2	4	6	1	3	2	5	6
Eboulement			1									
Affaissement					2	3					1	
Catastrophe naturelle			1									
Inondation		1		2	1							
Dégâts tempête		4	6	5	2	2	4	6		1	2	1
Problèmes causés par l'eau		1										
Dégâts eau		1	1	1					2	1		1
Autres	1	5	1	4	1	1	4	1		2	1	2
Total	1	12	10	16	8	10	14	8	5	6	9	10

Ordre public

	2000	2015	2016	2017	2018	2019	2020	2021	2022	2023	2024	2025
Manifestation									1			
Troubles	27	7	9	5	7	4	9	14	12	4	6	
Autres	12	35	14	13	27	19	17	11	3	1		
Total	39	42	23	18	34	23	26	25	16	5	6	



Agissements suspects

	2000	2015	2016	2017	2018	2019	2020	2021	2022	2023	2024	2025
	56	81	104	74	36	30	21	12	8	9	10	9
Total	56	81	104	74	36	30	21	12	8	9	10	9

Objets trouvés

	2000	2015	2016	2017	2018	2019	2020	2021	2022	2023	2024	2025
	5	29	21	22	29	68	31	30	28	41	38	12
Total	5	29	21	22	29	68	31	30	28	41	38	12

Objets perdus

	2000	2015	2016	2017	2018	2019	2020	2021	2022	2023	2024	2025
	351	2.830	2.904	2.879	2.813	3.011	2.424	2.696	3.058	2.954	2.661	1.262
Total	351	2.830	2.904	2.879	2.813	3.011	2.424	2.696	3.058	2.954	2.661	1.262

Autres non-infractions

	2000	2015	2016	2017	2018	2019	2020	2021	2022	2023	2024	2025
Ordonnance de capture		2	1	1	2		1			1	1	
Non-respect des conditions	3	3	7	3	15	10	10	12	6	5	25	20
Procès-verbal d'information	185	72	72	118	114	87	76	59	74	81	102	41
Notification		978	824	660	761	769	1.012	671	885	721	663	230
Dégradation involontaire câbles (non-télécom)			1					1				
Comportement lié à une radicalisation violente			1	6		1	1	1		1	2	1
Demande signalement surveillance électronique						1		38	74	76	134	26
Fonction de contrôle armes	1	4	6	6	4	4	7	21	22	25	51	35
Non spécifié		1	2			2	3	1			1	1
Autres non infractions	19											
Total	208	1.060	914	794	896	874	1.110	804	1.061	910	979	354