

STATISTIQUES POLICIERES DE CRIMINALITE

LIEU DE PERPETRATION: COMMUNE

Walhain

2000 - 1er Semestre 2025

Police fédérale - DGRIDRIIBIPOL

STATISTIQUES POLICIERES DE CRIMINALITE

LIEU DE PERPETRATION: COMMUNE

Walhain

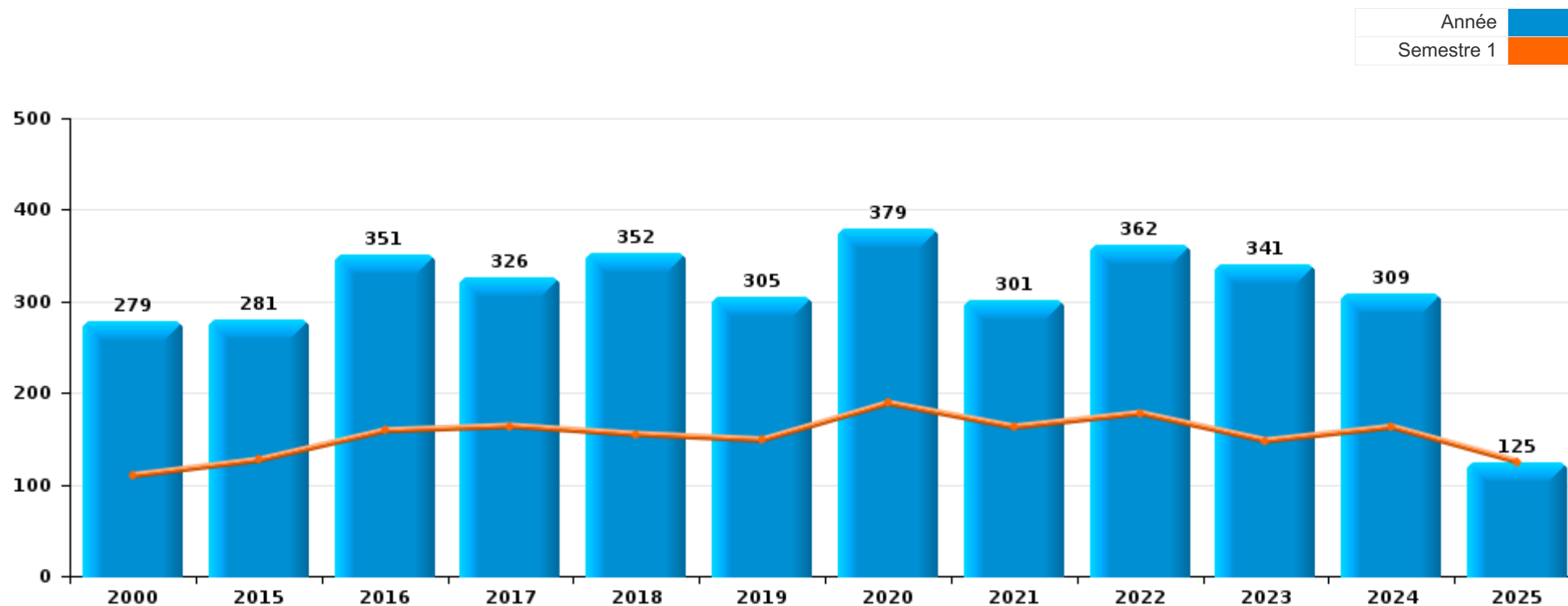
PARTIE I : INFRACTIONS JUDICIAIRES

CRIMINALITE ENREGISTREE COMMISE AU NIVEAU DE LA COMMUNE



Walhain

	2000	2015	2016	2017	2018	2019	2020	2021	2022	2023	2024	2025
Nombre total des délits	279	281	351	326	352	305	379	301	362	341	309	125



FPF/DGR/DRI/BIPOL - Statistiques policières de criminalité (date de clôture: 31/10/2025)
Les données pour les années 2001 jusqu'à 2014 ne sont plus publiées mais restent disponibles sur demande auprès du service BIPOL.
Les données pour 2025 ne concernent que le 1er semestre.



Walhain

	2000	2015	2016	2017	2018	2019	2020	2021	2022	2023	2024	2025
Vol et extorsion	144	123	159	133	112	92	97	56	66	65	76	19
Infr. contre l'intégrité physique	20	29	17	27	27	34	36	19	48	30	31	14
Dégradation de la propriété	26	24	38	29	33	30	29	19	23	24	26	5
Criminalité informatique		6	7	8	33	16	20	27	30	42	39	21
Drogues	10	16	21	9	23	11	2	40	50	24	14	8
Fraude	17	16	15	17	22	13	20	22	22	25	24	7
Infr. contre autres valeurs morales et sentiments	3	12	16	18	14	24	20	25	20	8	10	6
Infr. contre la sécurité publique	11	13	12	23	13	22	19	9	16	12	10	6
Registre de population	7	6	14	10	11	11	24	15	22	19	9	10
Environnement	11	7	11	15	17	10	8	2	9	3	11	2
Infr. contre la foi publique	6	2	6	5	6	5	5	9	6	12	5	5
Législation sur les étrangers	2	1	6	3	9	3	4	6	7	14	5	7
Santé publique							54	11				
Protection de la jeunesse		3	5	3	2	7	6	10	9	7	8	2
Infr. contre les moeurs		3	2	8	5	5	5	6	4	15	6	2
Armes et explosifs	2	5	3	5	2	3	8	12	6	8	3	
Infr. relative au statut juridique de l'enfant	7	2	5	4	10	6	10	3	4	4	2	
Infr. contre l'autorité publique		2	6	2	1	2	1	3	11	8	5	2
Code pénal social		5	4	2	3	4	5	2	2	3	5	7
Infr. contre la famille	7	2	1	1	2	2	1	1	1	4	12	
Ivresse et alcool	1	1		1		3		1	3	6	1	
Protection de la personne		1		1	2	1	3	1		3		
Travail			2		3		1				3	
Autres lois spéciales	1		1					1	1	2		
Pratiques commerciales										1	4	
Carte d'identité	1	1			1				1			
Infr. contre la liberté individuelle		1			1		1					1
Protection des revenus publics								1	1	2		
Contravention Code pénal	3											
Loi du football				2								
Législation économique						1						
Marchand de sommeil												1
Sous-total	279	281	351	326	352	305	379	301	362	341	309	125
Contravention règlement policier local		3	5	19	12	21	7	4	9	7	14	4
Sous-total		3	5	19	12	21	7	4	9	7	14	4
Total	279	284	356	345	364	326	386	305	371	348	323	129

FPF/DGR/DRI/BIPOL - Statistiques policières de criminalité (date de clôture: 31/10/2025)

Les données pour les années 2001 jusqu'à 2014 ne sont plus publiées mais restent disponibles sur demande auprès du service BIPOL.

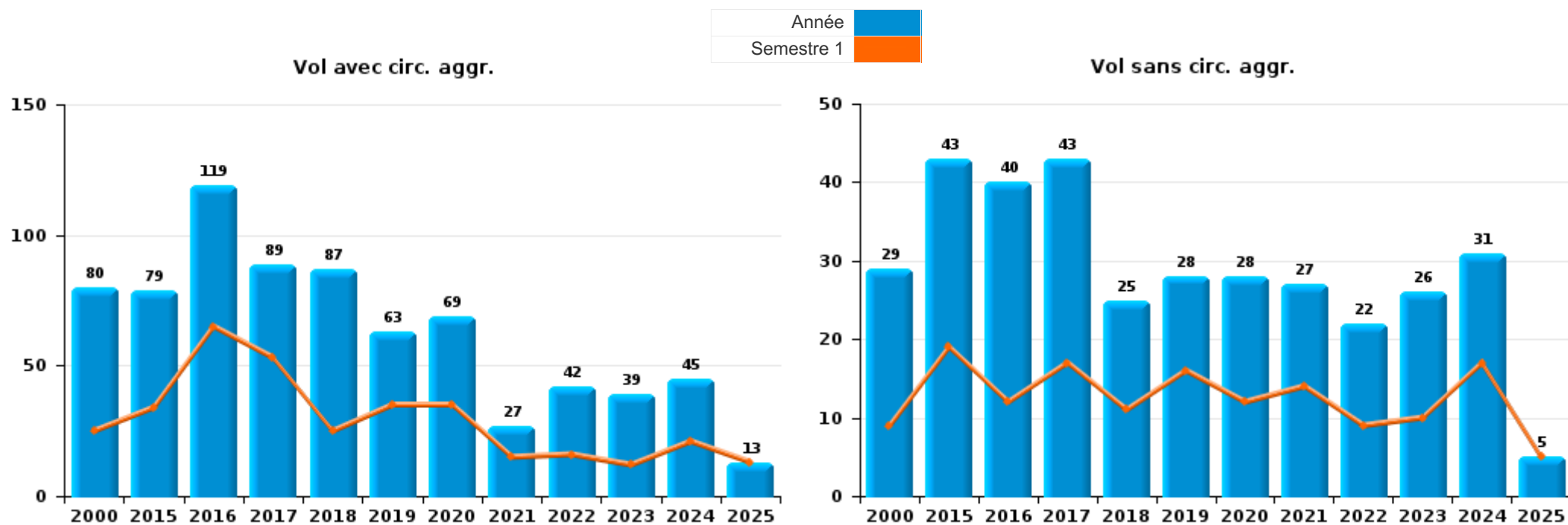
Les données pour 2025 ne concernent que le 1er semestre.



I.1. Catégorie des infractions : Vol et extorsion (top 5 des infractions au niveau national 2024)

Walhain

	2000	2015	2016	2017	2018	2019	2020	2021	2022	2023	2024	2025
Vol avec circ. agr.	80	79	119	89	87	63	69	27	42	39	45	13
Vol sans circ. agr.	29	43	40	43	25	28	28	27	22	26	31	5
Vol non spécifié	35			1		1		1				
Extorsion		1						1	2			1
Total	144	123	159	133	112	92	97	56	66	65	76	19



PPF/DGR/DRI/BIPOL - Statistiques policières de criminalité (date de clôture: 31/10/2025)
 Les données pour les années 2001 jusqu'à 2014 ne sont plus publiées mais restent disponibles sur demande auprès du service BIPOL.
 Les données pour 2025 ne concernent que le 1er semestre.



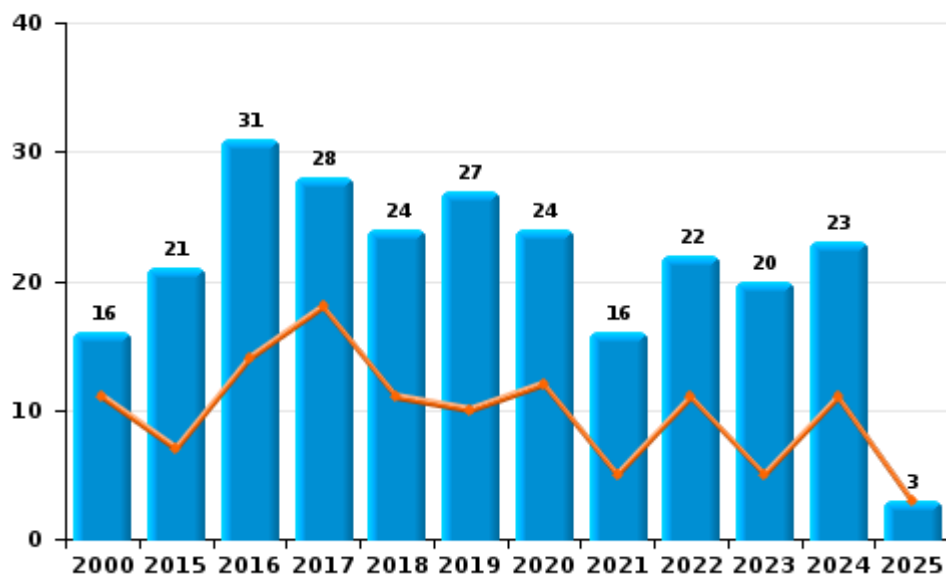
I.2. Catégorie des infractions : Dégradation de la propriété (top 5 des infractions au niveau national 2024)

Walhain

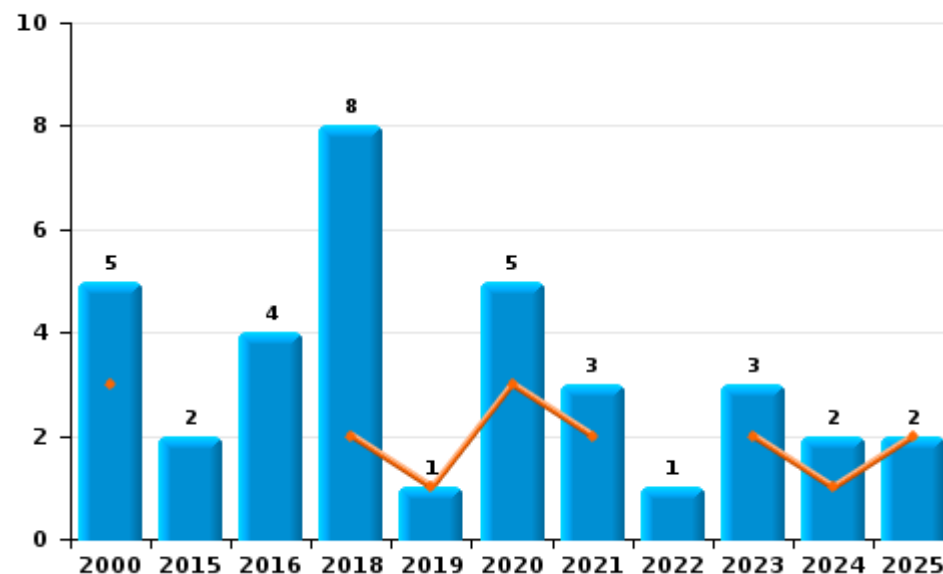
	2000	2015	2016	2017	2018	2019	2020	2021	2022	2023	2024	2025
Vandalisme	16	21	31	28	24	27	24	16	22	20	23	3
Incendie involontaire	5	1	3		5	1	4	2			1	2
Destruction, dénaturation, dégradation	5	1	3	1	1	2				1	1	
Incendie volontaire		1	1		3		1	1	1	3	1	
Total	26	24	38	29	33	30	29	19	23	24	26	5



Vandalisme



Incendie

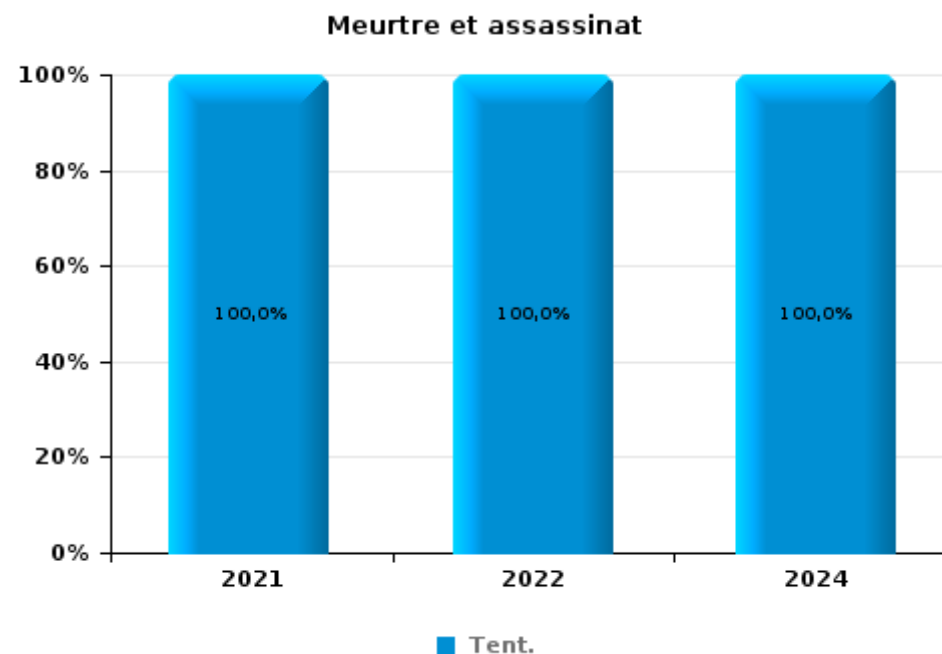
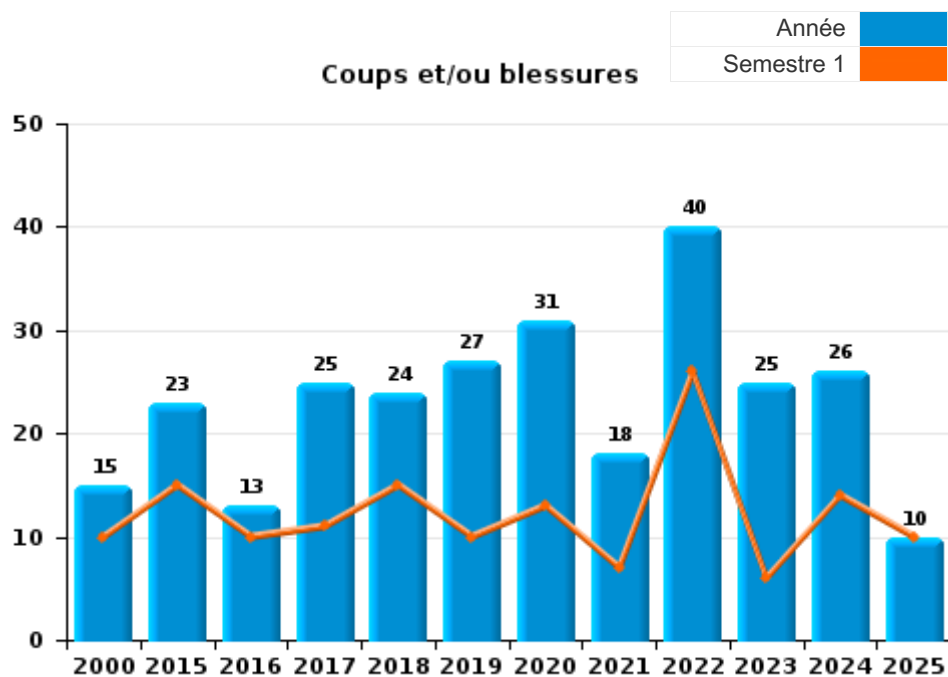




I.3. Catégorie des infractions : Infr. contre l'intégrité physique (top 5 des infractions au niveau national 2024)

Walhain

	2000	2015	2016	2017	2018	2019	2020	2021	2022	2023	2024	2025
Coups et/ou blessures	15	23	13	25	24	27	31	18	40	25	26	10
Autres	5	6	4	2	3	7	5		6	5	4	4
Meurtre et assassinat								1	2		1	
Total	20	29	17	27	27	34	36	19	48	30	31	14



FPF/DGR/DRI/BIPOL - Statistiques policières de criminalité (date de clôture: 31/10/2025)
 Les données pour les années 2001 jusqu'à 2014 ne sont plus publiées mais restent disponibles sur demande auprès du service BIPOL.
 Les données pour 2025 ne concernent que le 1er semestre.



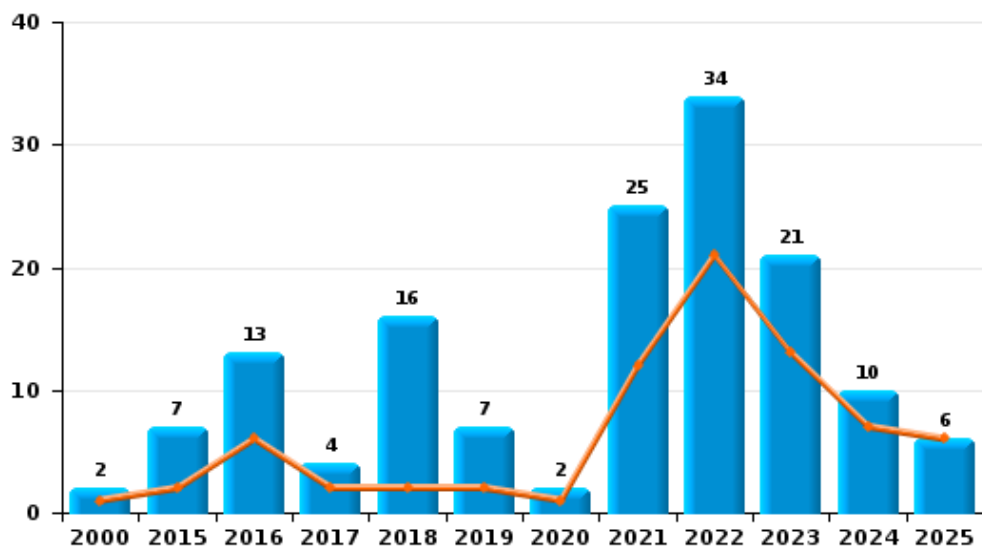
I.4. Catégorie des infractions : Drogues (top 5 des infractions au niveau national 2024)

Walhain

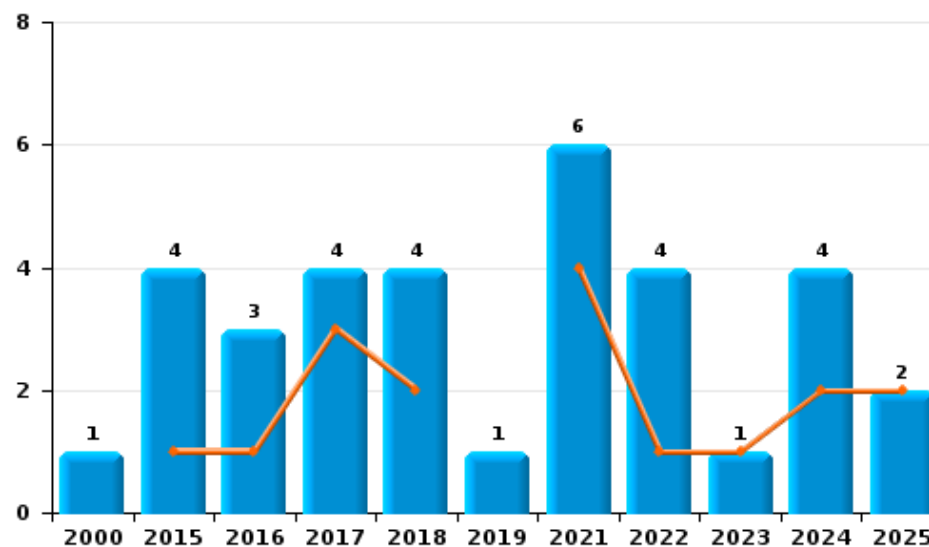
	2000	2015	2016	2017	2018	2019	2020	2021	2022	2023	2024	2025
Détention	2	7	13	4	16	7	2	25	34	21	10	6
Commerce	1	4	3	4	4	1		6	4	1	4	2
Importation et exportation				1	1			7	4	1		
Fabrication		2	2					2	5	1		
Usage	4	2	2		1	1			1			
Autres	3	1	1		1	2			2			
Total	10	16	21	9	23	11	2	40	50	24	14	8



Détention



Commerce





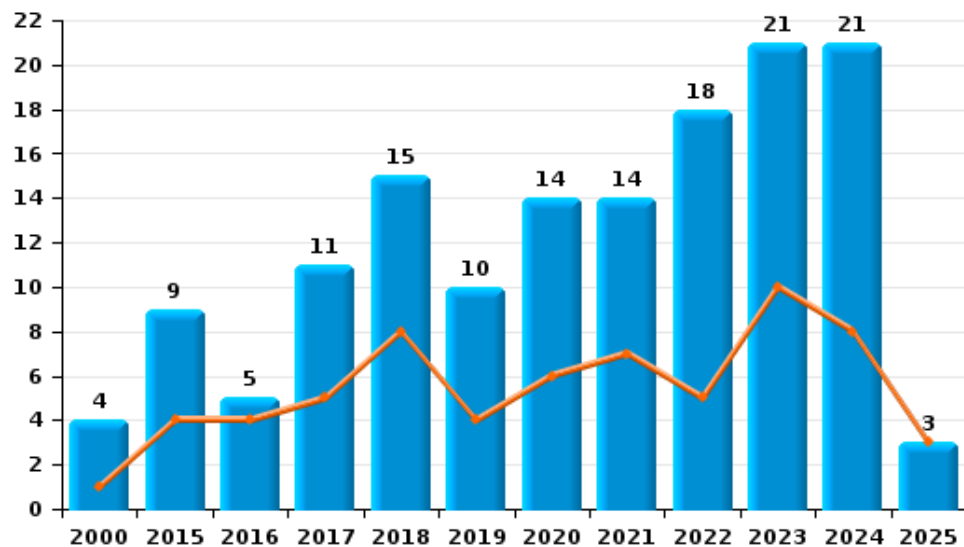
I.5. Catégorie des infractions : Fraude (top 5 des infractions au niveau national 2024)

Walhain

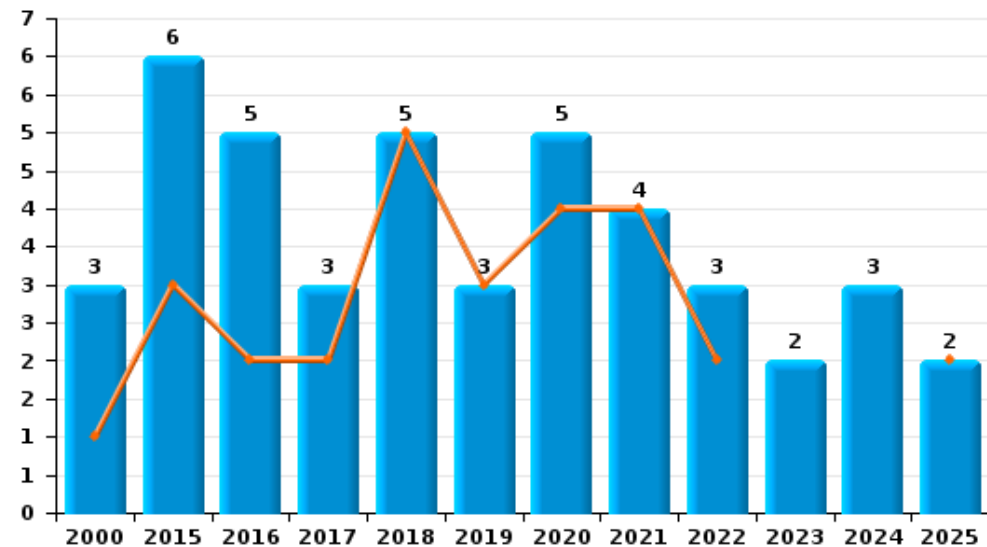
	2000	2015	2016	2017	2018	2019	2020	2021	2022	2023	2024	2025
Escroquerie	4	9	5	11	15	10	14	14	18	21	21	3
Abus de confiance et infr. apparentées	3	6	5	3	5	3	5	4	3	2	3	2
Détournement et destruction frauduleuse	9							1				
Fraudes: Autres			1	1				2		2		1
Grivèlerie	1		1	1	1				1			
Infr. liées à l'insolvabilité			3	1	1							
Recel		1					1	1				1
Total	17	16	15	17	22	13	20	22	22	25	24	7



Escroquerie



Abus de confiance et infr. apparentées



FPF/DGR/DRI/BIPOL - Statistiques policières de criminalité (date de clôture: 31/10/2025)

Les données pour les années 2001 jusqu'à 2014 ne sont plus publiées mais restent disponibles sur demande auprès du service BIPOL.

Les données pour 2025 ne concernent que le 1er semestre.

STATISTIQUES POLICIERES DE CRIMINALITE

LIEU DE PERPETRATION: COMMUNE

Walhain

PARTIE II : FIGURES CRIMINELLES / PHENOMENES



Walhain

FC Vol moyen de transport

	2000	2015	2016	2017	2018	2019	2020	2021	2022	2023	2024	2025
Vol de voiture	24	7	1	6	3	3	3	1	6	1	2	2
Vol de moto							4				1	2
Carjacking	2			1								
Vol dans les garages	4	2			2	1	1		3			1
Vol de vélomoteur		1		1			1					
Vol de vélo	1	1	2	4	1		3	1	3	2	4	

FC Cambriolage

	2000	2015	2016	2017	2018	2019	2020	2021	2022	2023	2024	2025
Cambriolage dans habitation	75	51	57	39	61	42	42	21	24	26	34	6
Cambriolage ds entreprise ou commerce	6		6	2	5	1	5			5	3	1
Cambriolage ds service public ou bâtiment administ	1	5	14	7	4	2	1		1	2		
Cambriolage dans bâtiment (total)	82	56	77	48	70	45	48	21	25	33	37	7

FC Vol autre

	2000	2015	2016	2017	2018	2019	2020	2021	2022	2023	2024	2025
Vol à main armée	2	1				1		1	2			
Vol avec violence sans arme		3	1	3	1	1	2	2	2	2	1	1
Vol dans ou sur un véhicule	19	19	38	32	12	16	10	6	6	6		1
Vol d'armes et explosifs	2	2	1		5	2		2	1	3	1	
Vol à la tire	1	1	1	1	1	2	2	1	1	1		
Vol à l'étalage		7	6	4	1	6	2				1	
Vol par ruse		3	1	1		4			1	2		
Vol de métaux			1	5	2		1	2	1	1		
Vol sur les chantiers		2	5	6			2	3	1	1	3	
Vol d'animaux					1	1		1				
Vol de cargaison		6	11	5	1	7	4					



Criminalité ICT

	2000	2015	2016	2017	2018	2019	2020	2021	2022	2023	2024	2025
Fraude de cartes de paiements		1	4	2	5	7	3	1	6	9	10	
Phishing		1				1	2	4	9	15	10	4
Ransomware				1				1				
Shouldersurfing					1					1		
Skimming				1		1						

FC Autre

	2000	2015	2016	2017	2018	2019	2020	2021	2022	2023	2024	2025
Violence contre les métiers d'intérêt général		1				1			1	1	1	
Viol collectif								1				
Graffiti			2	1							4	
Dégradation de voiture	3	6	16	11	14	18	14	10	11	10	9	1
Rixe au couteau											1	

PH Violence intrafamiliale (VIF)

	2000	2015	2016	2017	2018	2019	2020	2021	2022	2023	2024	2025
VIF: physique, dans le couple	2	7	4	6	10	7	10	6	16	12	11	
VIF: physique, envers des descendants		2			2	2	1	1	3	2	1	2
VIF: physique, envers d'autres membres	4	1		2	3	3	2	1	5	2	2	1
VIF: sexuelle, dans le couple							1			1		
VIF: sexuelle, envers des descendants				1				1				
VIF: psychique, dans le couple	12	5	7	6	12	11	13	8	6	8	13	
VIF: psychique, envers des descendants			1	2				1	1	1	1	
VIF: psychique, envers d'autres membres			1							1		1
VIF: économique, dans le couple		1										
VIF: économique, envers d'autres membres	2		1	2				1	2	1	1	



PH Drogues

	2000	2015	2016	2017	2018	2019	2020	2021	2022	2023	2024	2025
Vente de cocaïne			2	2	1			3	2	1	4	1
Import-export de cocaïne								2				
Vente de drogues synthétiques		1				1						
Production de cannabis (culture)		1	2						2			
Import-export de cannabis en grande quantité								2		1		
Vente-traffic d héroïne					1							

PH Trafic d'armes

	2000	2015	2016	2017	2018	2019	2020	2021	2022	2023	2024	2025
Commerce et production d'arme à feu et mun.										1		

PH Traite des êtres humains

	2000	2015	2016	2017	2018	2019	2020	2021	2022	2023	2024	2025
TEH - exploitation sexuelle										2		

PH Violence dans l'espace public

	2000	2015	2016	2017	2018	2019	2020	2021	2022	2023	2024	2025
Violence physique (transport public)		1										
Violence physique (voie publique)	2	7	3	6	8	9	4	6	9	6	7	5
Violence physique (endroit accessible au public)	5		2	4	2	1	1	4	7	2	2	1
Violence sexuelle (voie publique)										1	1	
Violence sexuelle (autre endroit public)					1							
Violence sexuelle (endroit accessible au public)							1	2	2	3		1
Violence psychique (voie publique)	2	3	7	3	5	9	5	6	10	5	5	3
Violence psychique (endroit accessible au public)		1	3	4	2	2	3	2	5	2	1	
Vol à main armée (voie publique)	1	1							1			
Vol à main armée (endroit accessible au public)	1					1			1			
Vol avec violence sans arme (voie publique)		1	1	2			1					
Vol avec violence sans arme (endr. acces. au pub.)				1			1			1		



PH Autre

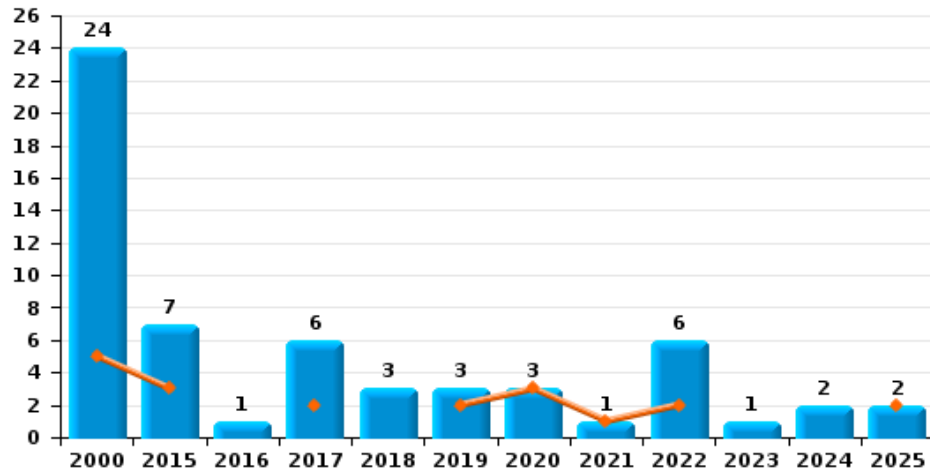
	2000	2015	2016	2017	2018	2019	2020	2021	2022	2023	2024	2025
Faux policiers		2		1		1						
Cyberharcèlement		7	5	8	6	9	8	7	15	4	7	4
Fraude à l'identité	1	3	6	3	2	4	5	5	3	9	6	



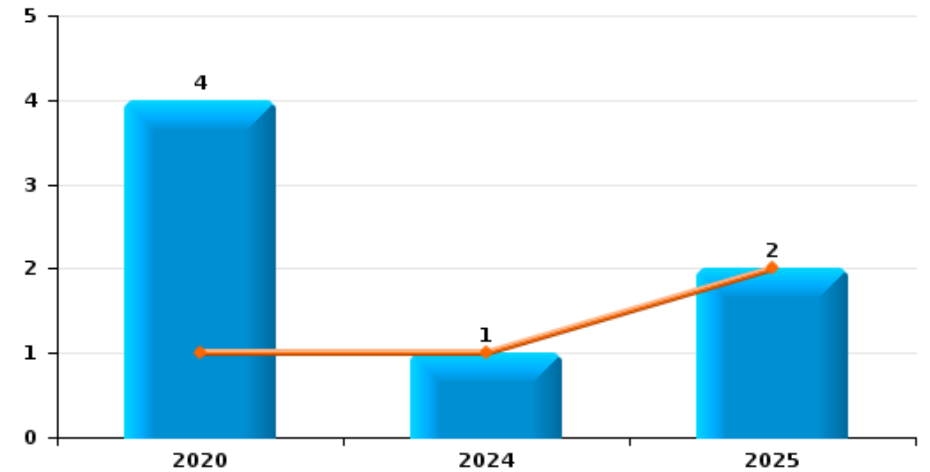
Walhain

Année	■
Semestre 1	■

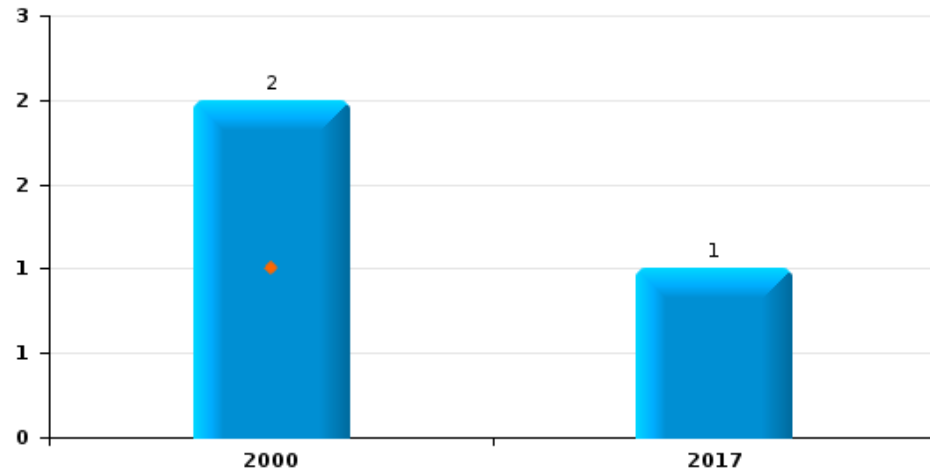
Vol de voiture



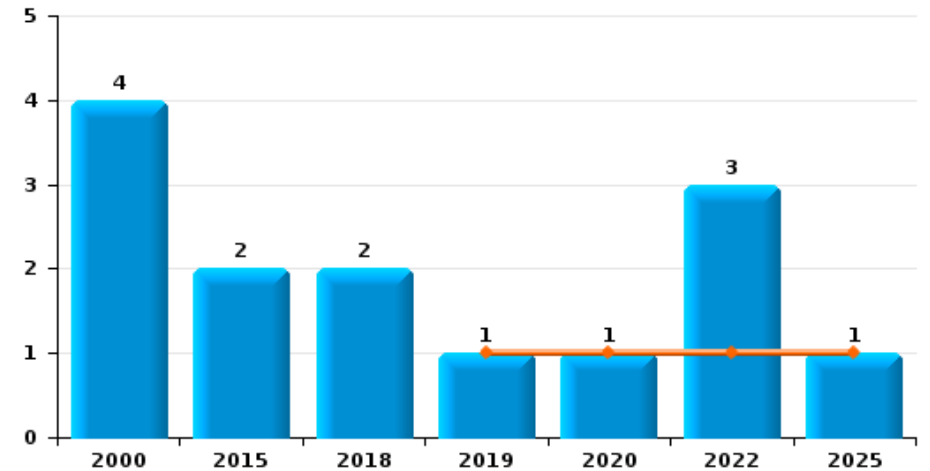
Vol de moto



Carjacking



Vol dans les garages

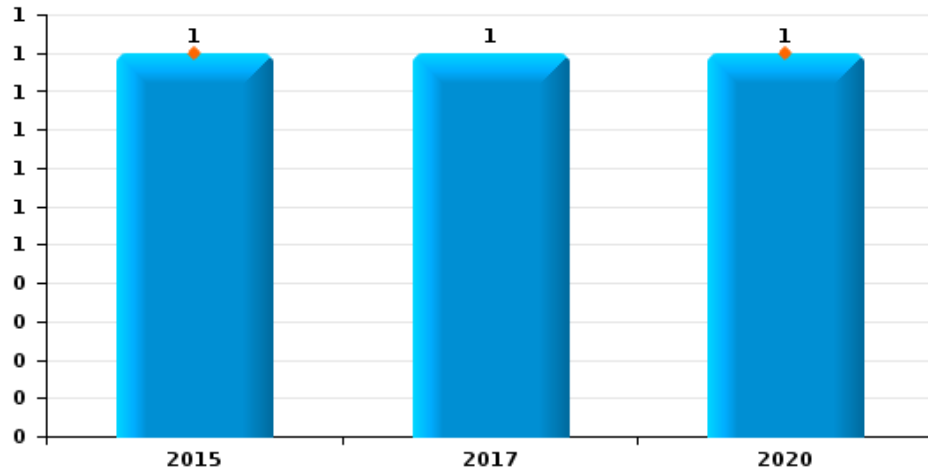




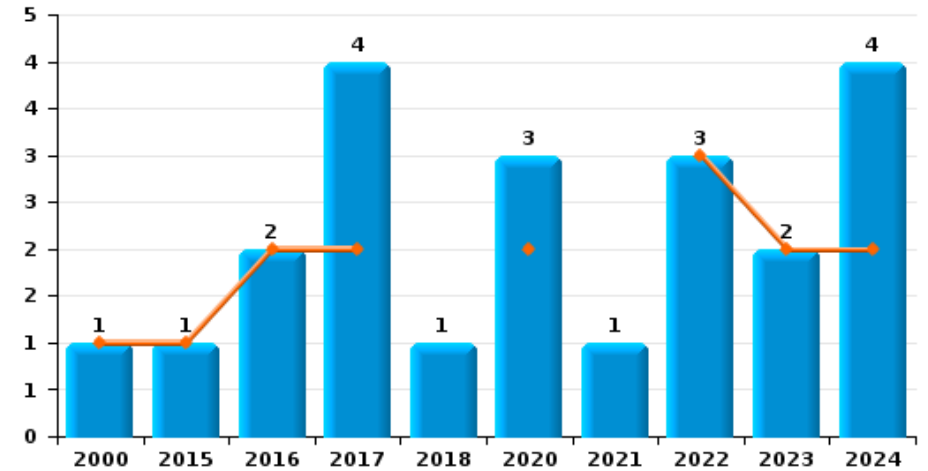
Walhain

Année	■
Semestre 1	■

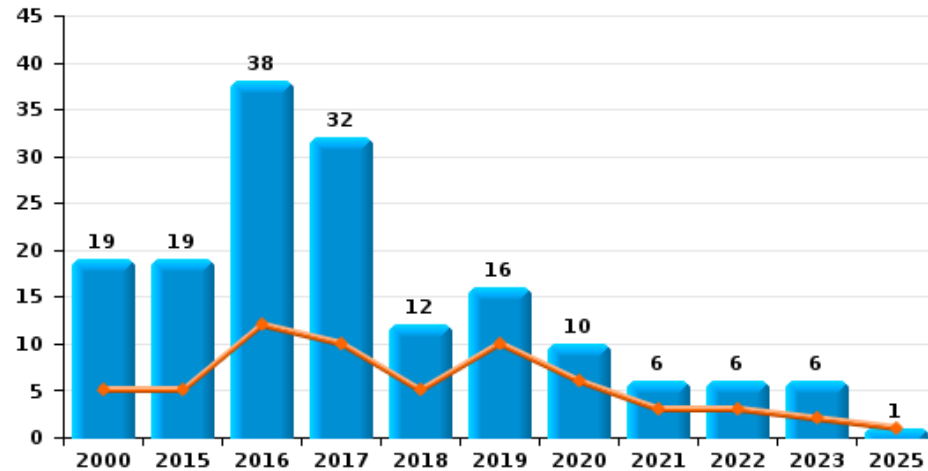
Vol de vélomoteur



Vol de vélo



Vol dans ou sur un véhicule

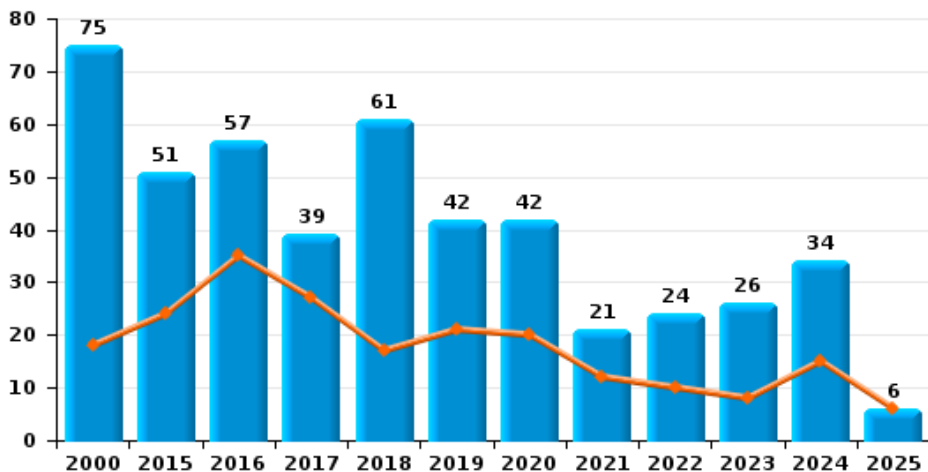




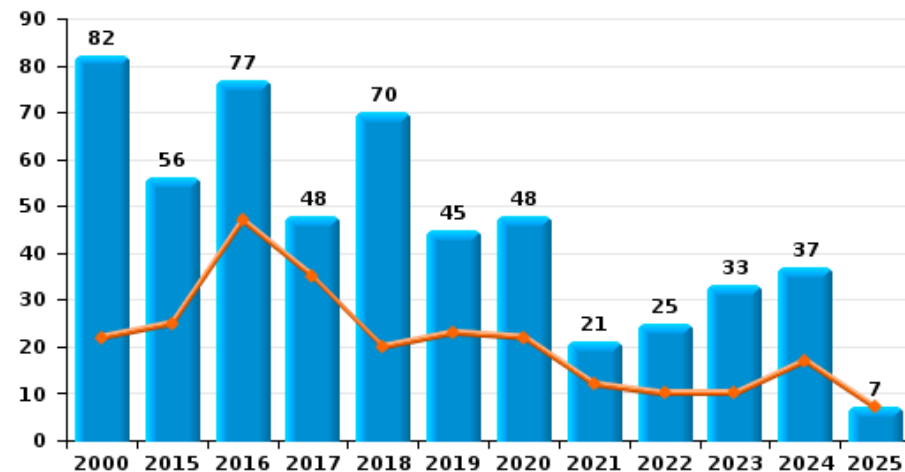
Walhain



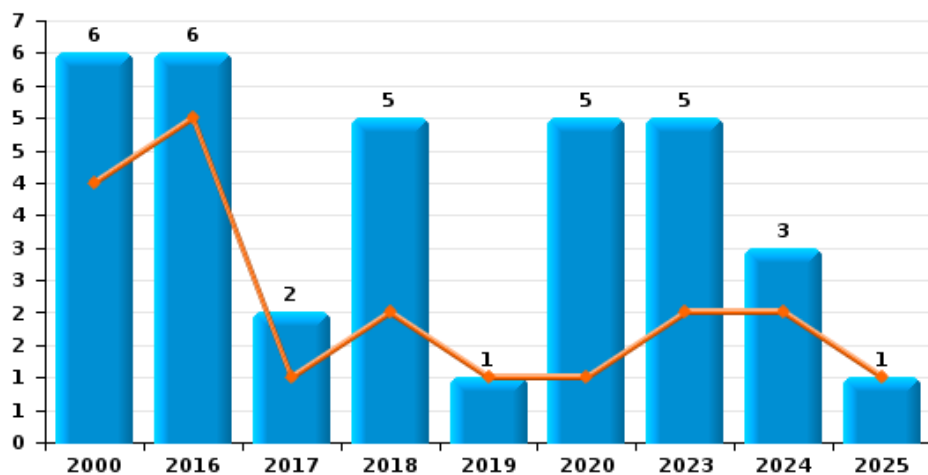
Cambrilage dans habitation



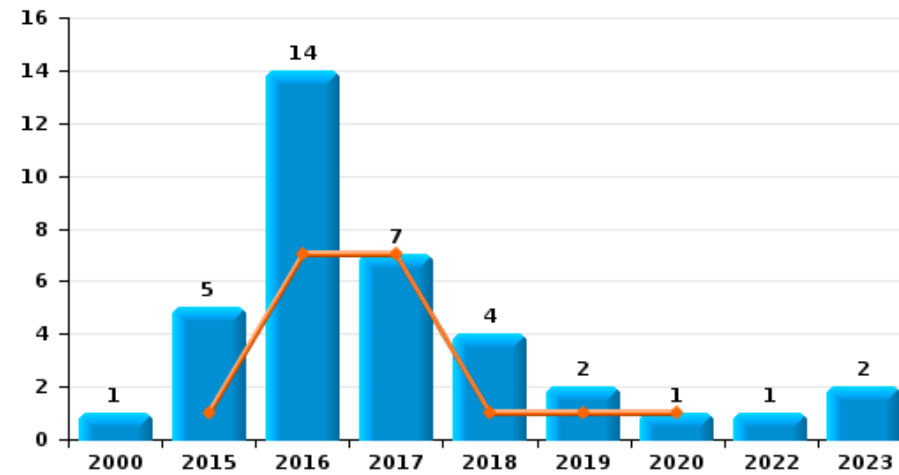
Cambrilage dans bâtiment (total)



Cambrilage ds entreprise ou commerce



Cambrilage ds service public ou bâtiment administratif

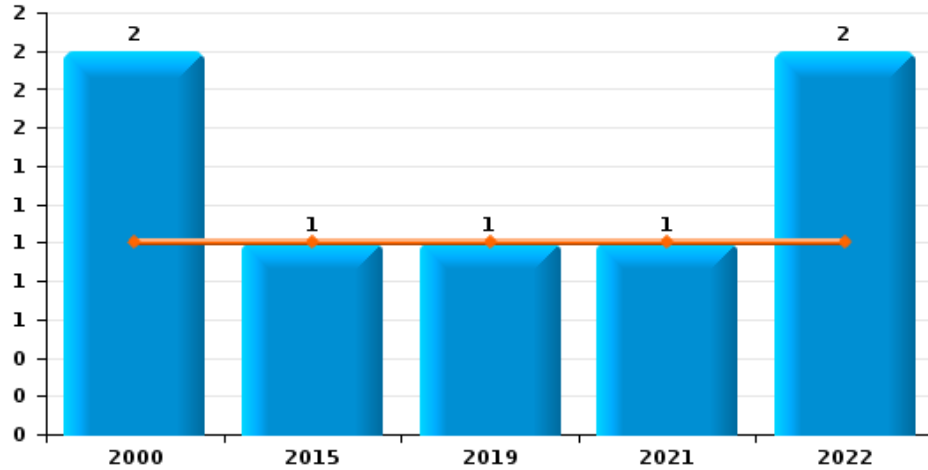




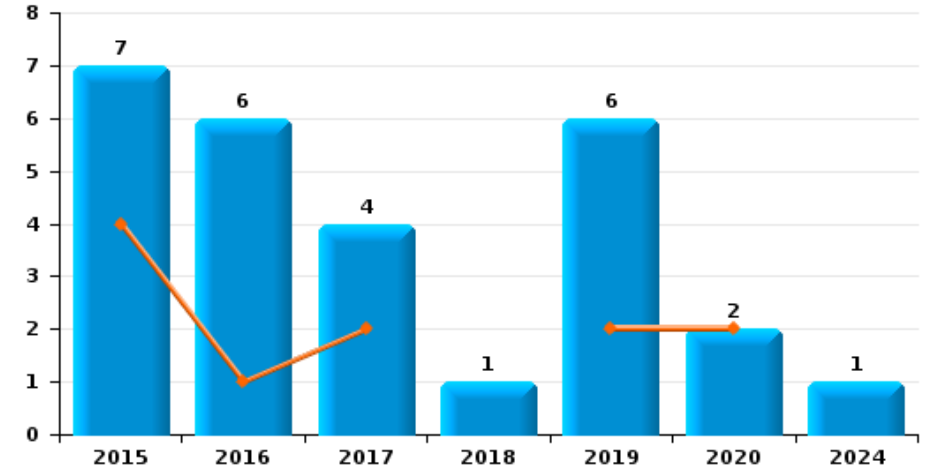
Walhain



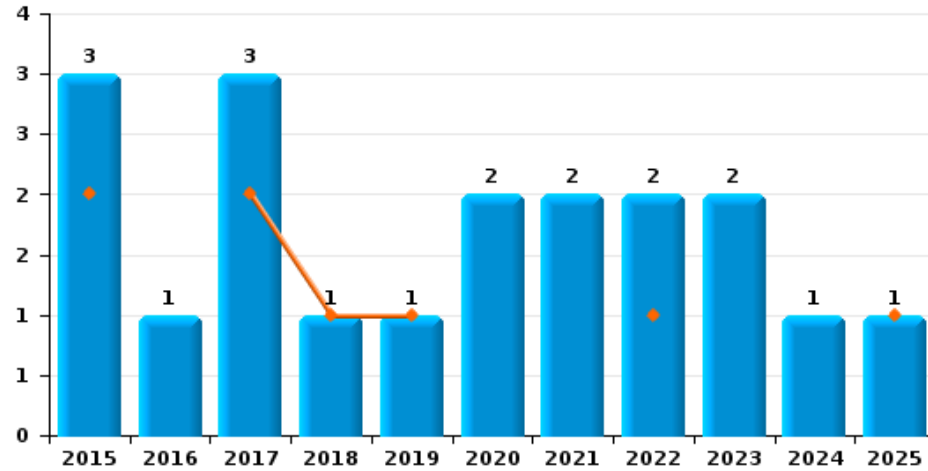
Vol à main armée



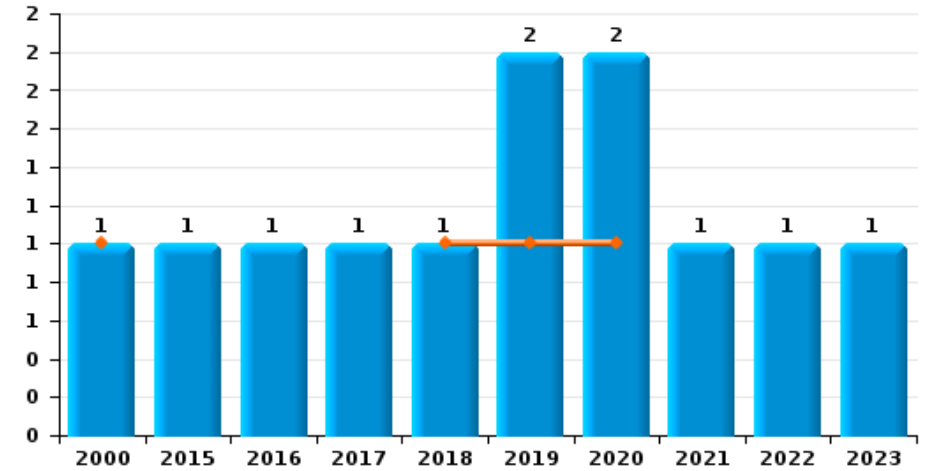
Vol à l'étalage



Vol avec violence sans arme



Vol à la tire

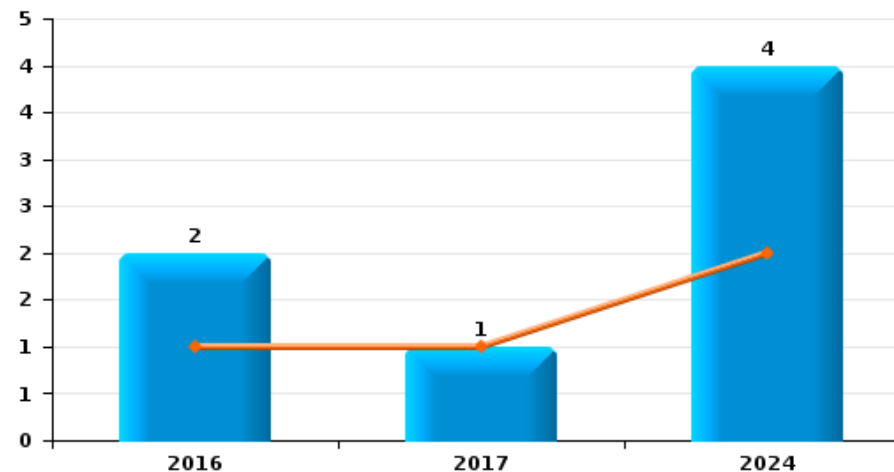




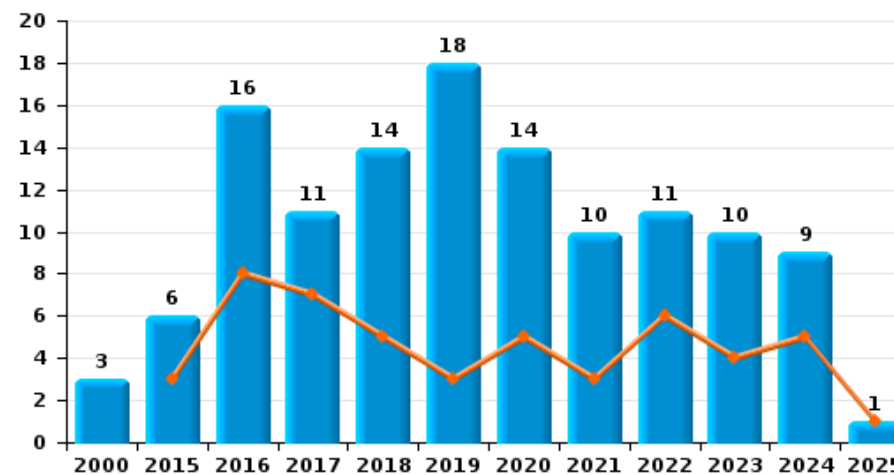
Walhain

Année	■
Semestre 1	■

Graffiti



Dégradation de voiture





Walhain

FC Vol moyen de transport

		2000	2015	2016	2017	2018	2019	2020	2021	2022	2023	2024	2025
Vol de voiture	Trim 1	2	1		2		1	2	1				1
	Trim 2	3	2				1	1		2			1
	Trim 3	14	2	1	1	2	1			2		1	
	Trim 4	5	2		3	1				2	1	1	
	Total	24	7	1	6	3	3	3	1	6	1	2	2
Vol de moto	Trim 1												2
	Trim 2							1				1	
	Trim 3							2					
	Trim 4							1					
	Total							4				1	2
Carjacking	Trim 2	1											
	Trim 3	1			1								
	Total	2			1								
Vol dans les garages	Trim 1							1					1
	Trim 2						1			1			
	Trim 3	1	1		1					1			
	Trim 4	3	1		1					1			
	Total	4	2			2	1	1		3			1
Vol de vélomoteur	Trim 2		1					1					
	Trim 4				1								
	Total		1		1			1					
Vol de vélo	Trim 1	1	1		1					2	1	2	
	Trim 2			2	1			2		1	1		
	Trim 3					1		1	1			1	
	Trim 4				2							1	
	Total	1	1	2	4	1		3	1	3	2	4	



FC Cambriolage

		2000	2015	2016	2017	2018	2019	2020	2021	2022	2023	2024	2025
Cambriolage dans habitation	Trim 1	9	16	26	22	9	17	14	7	3	2	11	5
	Trim 2	9	8	9	5	8	4	6	5	7	6	4	1
	Trim 3	34	5	7	4	9	8	14	1	3	7	3	
	Trim 4	23	22	15	8	35	13	8	8	11	11	16	
Total		75	51	57	39	61	42	42	21	24	26	34	6
Cambriolage ds entreprise ou commerce	Trim 1	3		3	1	2	1	1			2		1
	Trim 2	1		2								2	
	Trim 3	2			1	2		1			2		
	Trim 4			1		1		3			1	1	
Total		6		6	2	5	1	5			5	3	1
Cambriolage ds service public ou bâtiment administ	Trim 1			2	4	1		1					
	Trim 2		1	5	3		1						
	Trim 3	1	1	4		1	1			1	2		
	Trim 4		3	3		2							
Total		1	5	14	7	4	2	1		1	2		
Cambriolage dans bâtiment (total)	Trim 1	12	16	31	27	12	18	16	7	3	4	11	6
	Trim 2	10	9	16	8	8	5	6	5	7	6	6	1
	Trim 3	37	6	11	5	12	9	15	1	4	11	3	
	Trim 4	23	25	19	8	38	13	11	8	11	12	17	
Total		82	56	77	48	70	45	48	21	25	33	37	7



FC Vol autre

		2000	2015	2016	2017	2018	2019	2020	2021	2022	2023	2024	2025
Vol à main armée	Trim 1						1		1				
	Trim 2	1	1							1			
	Trim 3	1								1			
	Total	2	1				1		1	2			
Vol avec violence sans arme	Trim 1		1		2		1			1			1
	Trim 2		1			1							
	Trim 3			1	1			1	1	1	1		
	Trim 4		1					1	1		1	1	
Total		3	1	3	1	1	2	2	2	2	1	1	
Vol dans ou sur un véhicule	Trim 1	3	5	6	5	2	9	6	1	1			1
	Trim 2	2		6	5	3	1		2	2	2		
	Trim 3	8	7	15	5	6	3	3	2	3	2		
	Trim 4	6	7	11	17	1	3	1	1		2		
Total	19	19	38	32	12	16	10	6	6	6	6	1	
Vol d'armes et explosifs	Trim 1					1	2		1				
	Trim 2		1			2						1	
	Trim 3	2		1							2		
	Trim 4		1			2			1	1	1		
Total	2	2	1		5	2		2	1	3	1		
Vol à la tire	Trim 1	1						1					
	Trim 2					1	1						
	Trim 3		1	1	1		1	1	1	1	1		
	Total	1	1	1	1	1	2	2	1	1	1		
Vol à l'étalage	Trim 1		4	1	1		2	1					
	Trim 2				1			1					
	Trim 3		1	3	1		3					1	
	Trim 4		2	2	1	1	1						
Total		7	6	4	1	6	2				1		



FC Vol autre

		2000	2015	2016	2017	2018	2019	2020	2021	2022	2023	2024	2025
Vol par ruse	Trim 1		1				2						
	Trim 2		1	1			1						
	Trim 3		1		1		1			1	2		
	Total		3	1	1		4			1	2		
Vol de métaux	Trim 1			1	3			1	2				
	Trim 2				1								
	Trim 3					1				1	1		
	Trim 4				1	1							
Total			1	5	2		1	2	1	1			
Vol sur les chantiers	Trim 1			3	4			1	2			1	
	Trim 2			1				1					
	Trim 3		1	1					1	1			
	Trim 4		1		2						1	2	
Total		2	5	6			2	3	1	1	3		
Vol d'animaux	Trim 2					1			1				
	Trim 4						1						
	Total					1	1		1				
Vol de cargaison	Trim 1		1		2		5	4					
	Trim 2			2									
	Trim 3		3	3	1	1							
	Trim 4		2	6	2		2						
Total		6	11	5	1	7	4						



Criminalité ICT

		2000	2015	2016	2017	2018	2019	2020	2021	2022	2023	2024	2025
Fraude de cartes de paiements	Trim 1						1	1			2	2	
	Trim 2		1	1		1	1				2	4	
	Trim 3			3		4	3	1	1	2	4		
	Trim 4				2		2	1		4	1	4	
Total			1	4	2	5	7	3	1	6	9	10	
Phishing	Trim 1										4	4	2
	Trim 2							1	2	2	4	2	2
	Trim 3						1		2	7	6	2	
	Trim 4		1					1			1	2	
Total			1				1	2	4	9	15	10	4
Ransomware	Trim 4				1				1				
Total					1				1				
Shouldersurfing	Trim 2					1							
	Trim 3										1		
Total						1					1		
Skimming	Trim 3						1						
	Trim 4				1								
Total					1		1						



FC Autre

		2000	2015	2016	2017	2018	2019	2020	2021	2022	2023	2024	2025
Violence contre les métiers d'intérêt général	Trim 1		1										
	Trim 2						1					1	
	Trim 3									1	1		
	Total		1				1			1	1	1	
Viol collectif	Trim 3								1				
Total									1				
Graffiti	Trim 1											1	
	Trim 2			1	1							1	
	Trim 3											2	
	Trim 4			1									
Total			2	1								4	
Dégradation de voiture	Trim 1			2	2	3	3	2	1	5	1	4	1
	Trim 2		3	6	5	2		3	2	1	3	1	
	Trim 3	1	3	5	3	5	6	5	5	2	2	2	
	Trim 4	2		3	1	4	9	4	2	3	4	2	
Total	3	6	16	11	14	18	14	10	11	10	9	1	
Rixe au couteau	Trim 2											1	
Total												1	



PH Violence intrafamiliale (VIF)

		2000	2015	2016	2017	2018	2019	2020	2021	2022	2023	2024	2025
VIF: physique, dans le couple	Trim 1	2	2	3	1	5	1	3	1	1	2	1	
	Trim 2		4		2	3	1	1	2	8	2	4	
	Trim 3			1		2	4	4	2	5	4	4	
	Trim 4		1		3		1	2	1	2	4	2	
	Total	2	7	4	6	10	7	10	6	16	12	11	
VIF: physique, envers des descendants	Trim 1					1				1			1
	Trim 2		2										1
	Trim 3								1		1		
	Trim 4					1	2	1		2	1	1	
	Total		2			2	2	1	1	3	2	1	2
VIF: physique, envers d'autres membres	Trim 1	2	1		1	1				2	1		
	Trim 2	1			1			1	1	2		1	1
	Trim 3					1	1	1		1	1	1	
	Trim 4	1				1	2						
	Total	4	1		2	3	3	2	1	5	2	2	1
VIF: sexuelle, dans le couple	Trim 1							1			1		
Total								1			1		
VIF: sexuelle, envers des descendants	Trim 2				1				1				
Total				1					1				
VIF: psychique, dans le couple	Trim 1	2	5	1	1	4	2	3	3	2	4	8	
	Trim 2	2		1	1	2	1	5	2	1	2	3	
	Trim 3			2	1	3	5	2	2	1	2	1	
	Trim 4	8		3	3	3	3	3	1	2		1	
	Total	12	5	7	6	12	11	13	8	6	8	13	



PH Violence intrafamiliale (VIF)

		2000	2015	2016	2017	2018	2019	2020	2021	2022	2023	2024	2025
VIF: psychique, envers des descendants	Trim 1								1	1			
	Trim 2										1	1	
	Trim 3			1	1								
	Trim 4				1								
Total				1	2				1	1	1	1	
VIF: psychique, envers d'autres membres	Trim 1										1		
	Trim 2												1
	Trim 3			1									
Total				1							1		1
VIF: économique, dans le couple	Trim 1		1										
Total			1										
VIF: économique, envers d'autres membres	Trim 1				1					1		1	
	Trim 2	1		1					1				
	Trim 3	1			1					1	1		
Total		2		1	2				1	2	1	1	



PH Drogues

		2000	2015	2016	2017	2018	2019	2020	2021	2022	2023	2024	2025
Vente de cocaïne	Trim 1			1	1				1		1		1
	Trim 2				1							2	
	Trim 3					1			2			1	
	Trim 4			1						2		1	
Total				2	2	1			3	2	1	4	1
Import-export de cocaïne	Trim 1								1				
	Trim 2								1				
Total									2				
Vente de drogues synthétiques	Trim 1		1										
	Trim 3						1						
Total			1				1						
Production de cannabis (culture)	Trim 1									1			
	Trim 2		1										
	Trim 4			2						1			
Total			1	2						2			
Import-export de cannabis en grande quantité	Trim 1								2				
	Trim 2										1		
Total									2		1		
Vente-traffic d héroïne	Trim 1					1							
Total						1							



PH Trafic d'armes

		2000	2015	2016	2017	2018	2019	2020	2021	2022	2023	2024	2025
Commerce et production d'arme à feu et mun.	Trim 3										1		
	Total										1		



PH Traite des êtres humains

		2000	2015	2016	2017	2018	2019	2020	2021	2022	2023	2024	2025
TEH - exploitation sexuelle	Trim 1										2		
	Total										2		



PH Violence dans l'espace public

		2000	2015	2016	2017	2018	2019	2020	2021	2022	2023	2024	2025
Violence physique (transport public)	Trim 1		1										
	Total		1										
Violence physique (voie publique)	Trim 1		2		3	5						2	3
	Trim 2		1	1		1	4	1	3	3		3	2
	Trim 3	1	4	2	3	1	1	3	1	5	4	1	
	Trim 4	1				1	4		2	1	2	1	
Total	2	7	3	6	8	9	4	6	9	6	7	5	
Violence physique (endroit accessible au public)	Trim 1	4		2		1		1		1			
	Trim 2						1			4	1	1	1
	Trim 3	1			2	1			2				
	Trim 4				2				2	2	1	1	
Total	5		2	4	2	1	1	4	7	2	2	1	
Violence sexuelle (voie publique)	Trim 1										1		
	Trim 2											1	
Total											1	1	
Violence sexuelle (autre endroit public)	Trim 3					1							
Total					1								
Violence sexuelle (endroit accessible au public)	Trim 1								1		1		
	Trim 2									2			1
	Trim 3							1	1		2		
Total							1	2	2	3		1	
Violence psychique (voie publique)	Trim 1	1	1	1		1	5	1	1	3			
	Trim 2			2	1	1	3	1	2	3	1	4	3
	Trim 3		1	2		1	1		1	2	2	1	
	Trim 4	1	1	2	2	2		3	2	2	2		
Total	2	3	7	3	5	9	5	6	10	5	5	3	



PH Violence dans l'espace public

		2000	2015	2016	2017	2018	2019	2020	2021	2022	2023	2024	2025
Violence psychique (endroit accessible au public)	Trim 1				1					1			
	Trim 2		1	1	1	1		3	1	1	1		
	Trim 3			2	1	1			1	2			
	Trim 4				1		2			1	1	1	
Total			1	3	4	2	2	3	2	5	2	1	
Vol à main armée (voie publique)	Trim 2	1	1										
	Trim 3									1			
	Total	1	1							1			
Vol à main armée (endroit accessible au public)	Trim 1						1						
	Trim 2									1			
	Trim 3	1											
Total		1					1			1			
Vol avec violence sans arme (voie publique)	Trim 1				1								
	Trim 2		1										
	Trim 3			1				1					
Total			1	1	2			1					
Vol avec violence sans arme (endr. acces. au pub.)	Trim 1				1								
	Trim 4							1			1		
	Total				1			1			1		



PH Autre

		2000	2015	2016	2017	2018	2019	2020	2021	2022	2023	2024	2025
Faux policiers	Trim 2		1				1						
	Trim 3		1										
	Trim 4				1								
	Total		2		1		1						
Cyberharcèlement	Trim 1		2	2	2		4	1	2	6	3	2	4
	Trim 2		1	1	2	2	2	4	4	2	1	2	
	Trim 3		2	2	2	2	3		1	5			
	Trim 4		2		2	2		3		2		3	
Total		7	5	8	6	9	8	7	15	4	7	4	
Fraude à l'identité	Trim 1		1	2	2			2	1		3	2	
	Trim 2	1		1	1	1	1		1	2			
	Trim 3		1	2			1	1	1	1	5	2	
	Trim 4		1	1		1	2	2	2		1	2	
Total	1	3	6	3	2	4	5	5	3	9	6		



Walhain

2024

FC Vol moyen de transport

	Jan	Avr	Juil	Août	Nov	Déc	Total
Vol de voiture				1		1	2
Vol de moto		1					1
Vol de vélo	2		1		1		4

FC Cambriolage

	Jan	Fév	Mar	Avr	Mai	Juin	Août	Oct	Nov	Déc	Total
Cambriolage dans habitation	5	2	4	1	1	2	3	4	7	5	34
Cambriolage ds entreprise ou commerce					1	1		1			3
Cambriolage dans bâtiment (total)	5	2	4	1	2	3	3	5	7	5	37

FC Vol autre

	Mar	Avr	Juil	Nov	Déc	Total
Vol avec violence sans arme				1		1
Vol d'armes et explosifs		1				1
Vol à l'étalage			1			1
Vol sur les chantiers	1			1	1	3

Criminalité ICT

	Jan	Mar	Avr	Mai	Juin	Sep	Oct	Nov	Déc	Total
Fraude de cartes de paiements		2	2	1	1		1	2	1	10
Phishing	1	3	2			2	1		1	10



FC Autre

	Jan	Fév	Mar	Avr	Mai	Juin	Août	Sep	Déc	Total
Violence contre les métiers d'intérêt général					1					1
Graffiti			1			1		2		4
Dégradation de voiture	1	2	1	1			1	1	2	9
Rixe au couteau					1					1

PH Violence intrafamiliale (VIF)

	Jan	Fév	Mar	Avr	Mai	Juin	Juil	Août	Sep	Nov	Déc	Total
VIF: physique, dans le couple	1				3	1	1	3		1	1	11
VIF: physique, envers des descendants											1	1
VIF: physique, envers d'autres membres						1	1					2
VIF: psychique, dans le couple	2	2	4	2	1				1	1		13
VIF: psychique, envers des descendants					1							1
VIF: économique, envers d'autres membres		1										1

PH Drogues

	Mai	Juin	Sep	Nov	Total
Vente de cocaïne	1	1	1	1	4

PH Violence dans l'espace public

	Fév	Mar	Mai	Juin	Sep	Oct	Nov	Déc	Total
Violence physique (voie publique)	1	1	2	1	1			1	7
Violence physique (endroit accessible au public)				1		1			2
Violence sexuelle (voie publique)				1					1
Violence psychique (voie publique)			2	2	1				5
Violence psychique (endroit accessible au public)							1		1

**PH Autre**

	Fév	Mar	Juin	Juil	Sep	Oct	Déc	Total
Cyberharcèlement	2		2			1	2	7
Fraude à l'identité	1	1		1	1	1	1	6



2025

FC Vol moyen de transport

	Fév	Mar	Mai	Total
Vol de voiture	1		1	2
Vol de moto	1	1		2
Vol dans les garages	1			1

FC Cambriolage

	Jan	Fév	Mar	Avr	Total
Cambriolage dans habitation	1	3	1	1	6
Cambriolage ds entreprise ou commerce		1			1
Cambriolage dans bâtiment (total)	1	4	1	1	7

FC Vol autre

	Jan	Total
Vol avec violence sans arme	1	1
Vol dans ou sur un véhicule	1	1

Criminalité ICT

	Jan	Mar	Avr	Juin	Total
Phishing	1	1	1	1	4

FC Autre

	Jan	Total
Dégradation de voiture	1	1



PH Violence intrafamiliale (VIF)

	Fév	Mai	Juin	Total
VIF: physique, envers des descendants	1	1		2
VIF: physique, envers d'autres membres			1	1
VIF: psychique, envers d'autres membres			1	1

PH Drogues

	Mar	Total
Vente de cocaïne	1	1

PH Violence dans l'espace public

	Jan	Fév	Mar	Avr	Mai	Juin	Total
Violence physique (voie publique)	1	1	1	1	1		5
Violence physique (endroit accessible au public)					1		1
Violence sexuelle (endroit accessible au public)						1	1
Violence psychique (voie publique)					1	2	3

PH Autre

	Jan	Mar	Total
Cyberharcèlement	2	2	4

STATISTIQUES POLICIERES DE CRIMINALITE

LIEU DE PERPETRATION: COMMUNE

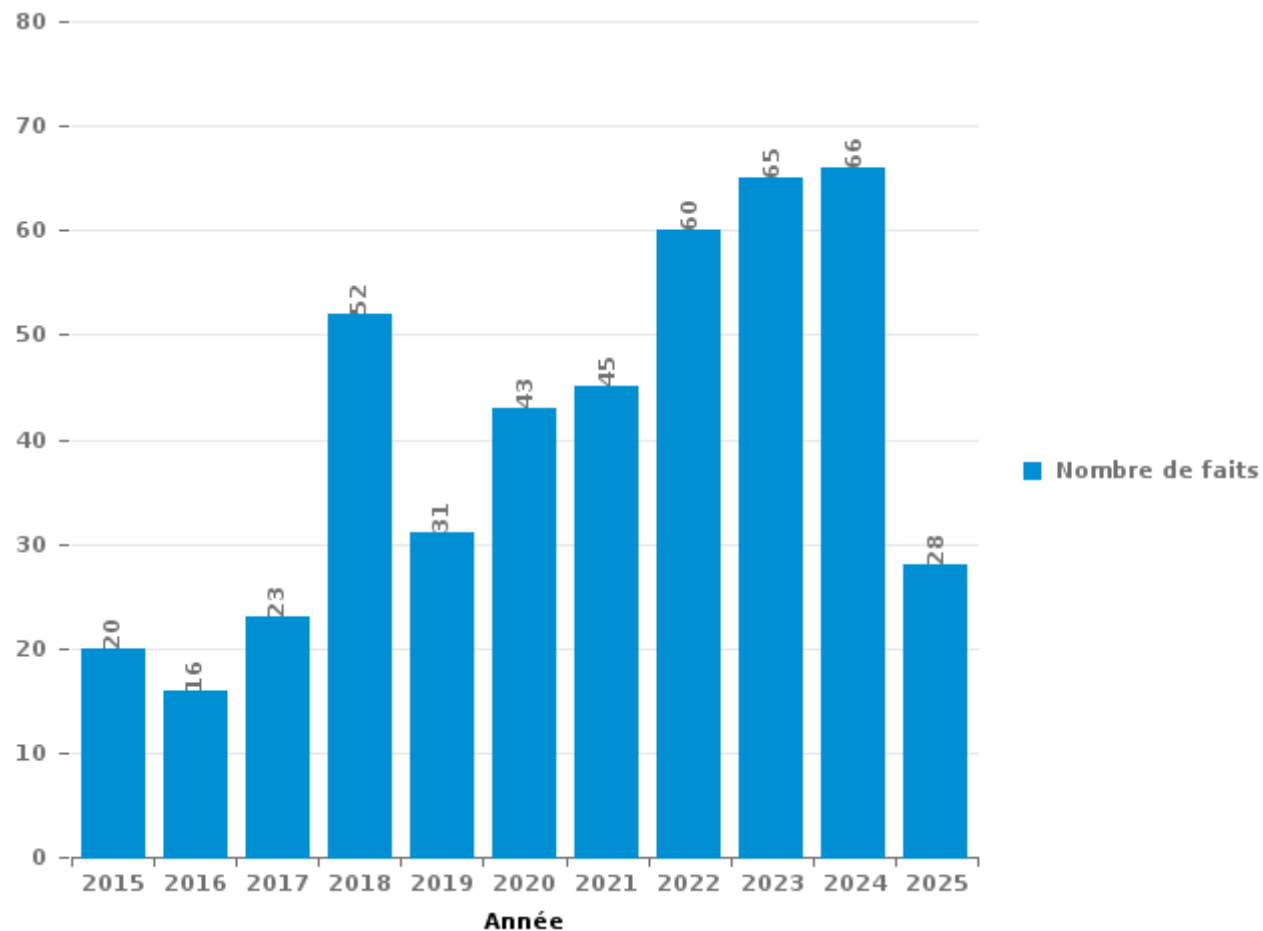
Walhain

PARTIE III : ICT



Walhain

Nombre total de délits avec un élément ICT/online, depuis 2015





Criminalité ICT/online au sens strict

Infractions (exhaustif)

	2015	2016	2017	2018	2019	2020	2021	2022	2023	2024	2025
Criminalité informatique: Faux en informatique:											1
Criminalité informatique: Fraude informatique:	3	7	5	32	16	19	25	26	41	39	19
Criminalité informatique: Hacking:	3		1			1	2	4	1		1
Criminalité informatique: Sabotage:			2	1							
Total:	6	7	8	33	16	20	27	30	42	39	21

Figures criminelles (à considérer spécifiquement – ne pas additionner avec d'autres éléments – risque de double comptage!)

	2015	2016	2017	2018	2019	2020	2021	2022	2023	2024	2025
Fraude de cartes de paiements	1	4	2	5	7	3	1	6	9	10	
Phishing	1				1	2	4	9	15	10	4
Ransomware			1				1				
Shouldersurfing				1					1		
Skimming			1		1						



Criminalité ICT/online au sens large

Infractions (uniquement si code-fait existe)

	2015	2016	2017	2018	2019	2020	2021	2022	2023	2024	2025
Fraude: Escroquerie: Fraude par internet	5	3	5	10	6	13	10	15	16	17	3
Infr. contre autres valeurs morales et sentiments: Cyberlokkig (leurre de mineur par ICT):						1				1	
Infr. contre les moeurs: Pornographie enfantine: Accès pornographie enfantine via technologie				1							
Infr. contre les moeurs: Voyeurisme: Diffusion enregistrement nudité ou intimité			2				1				
Total:	5	3	7	11	6	14	11	15	16	18	3

Figures criminelles (à considérer spécifiquement – ne pas additionner avec d'autres éléments – risque de double comptage!)

	2015	2016	2017	2018	2019	2020	2021	2022	2023	2024	2025
Cyberharcèlement	7	5	8	6	9	8	7	15	4	7	4

STATISTIQUES POLICIERES DE CRIMINALITE

LIEU DE PERPETRATION: COMMUNE

Walhain

PARTIE IV : DESTINATION LIEU



Walhain

Vol et extorsion

	2000	2015	2016	2017	2018	2019	2020	2021	2022	2023	2024	2025
Habitation: maison	78	52	61	45	64	41	43	21	33	27	38	6
Voie publique	14	20	22	14	8	11	12	10	6	4	9	3
Parking	7	12	19	10	3	5	14		2	3		3
Habitation: allée	12	6	5	5	2	2	5	3	2	3	7	
Habitation: dépendances	3	7	4	5	7	2	3	6		2	2	2
Service public		4	15	5	6	2	1	1	1	2		
Magasin	1	7	8	4	2	4	3		3	1	1	
Moyen de transport: voiture	3		4	11	4	5		2	2	2		
Inconnue	10	2	2	3	1	2		1	1	1	1	2
Chantier		2	5	6			2	3	1	1	3	
Habitation: appartement	3	1	2			5	1	2	3	1	3	
Habitation: non précisée		1		4	3	2	1	2		4	3	
Entreprise	3		3	4	4		1			2	1	
Moyen de transport: camion			4	4	1	1	1	1	3	1		
Station essence	1	1	1	1	1	5	2				2	
Terrain		2		1	1		2	1	3	3	1	
Habitation: autre			1	1	1	2	2	2	1	2		
Infrastructure sportive		1	1	1			2			1	1	1
Habitation: garage				1			1		4			1
Horeca		1			1	1				2	1	
Institution d'enseignement	2	2		2								
Moyen de transport: autre				1	2					2		1
Stade	3			1			1					
Autre			1						1		2	
Banque / institution financière	1			2						1		
Médecin / dentiste / pharmacien	2				1	1						
Cimetière		1	1									
Maison de repos				2								
Bâtiment administratif		1										
Culture et loisirs											1	
Edifice religieux / lieu du culte	1											
Moyen de transport: autobus / autocar						1						
Service								1				
Total	144	123	159	133	112	92	97	56	66	65	76	19

FPF/DGR/DR/BIPOL - Statistiques policières de criminalité (date de clôture: 31/10/2025)

Les données pour les années 2001 jusqu'à 2014 ne sont plus publiées mais restent disponibles sur demande auprès du service BIPOL.

Les données pour 2025 ne concernent que le 1er semestre.



Walhain

Dégradation de la propriété

	2000	2015	2016	2017	2018	2019	2020	2021	2022	2023	2024	2025
Voie publique	9	7	9	8	10	14	7	7	3	7	8	1
Habitation: résidence principale	5	5	11	6	5	5	9	5	3	5	2	2
Parking	1	2	2	2	2	2	3	3	5	1	2	
Habitation: allée	5	3	2	2	2	2	3	2	1	1		
Terrain	2	2	4		1	1			3	4	2	2
Habitation: jardin		2		1	4	4	1		4		2	
Habitation: non précisée				2	1	1	2	1		2	1	
Institution d'enseignement	1		4		2						2	
Entreprise			1	4								
Habitation: dépendances			2		2							
Habitation: résidence secondaire							1		1		2	
Inconnue				1				1			2	
Moyen de transport: voiture	1		1	1						1		
Autre		1			1						1	
Moyen de transport: autre					1					2		
Station essence					1				1	1		
Culture et loisirs				1	1							
Service		1				1						
Service public			1						1			
Stade			1								1	
Bâtiment administratif							1					
Bureau de police				1								
Chantier	1											
Cimetière		1										
Edifice religieux / lieu du culte									1			
Habitation: garage							1					
Horeca	1											
Infrastructure sportive											1	
Magasin							1					
Total	26	24	38	29	33	30	29	19	23	24	26	5

FPF/DGR/DRI/BIPOL - Statistiques policières de criminalité (date de clôture: 31/10/2025)
 Les données pour les années 2001 jusqu'à 2014 ne sont plus publiées mais restent disponibles sur demande auprès du service BIPOL.
 Les données pour 2025 ne concernent que le 1er semestre.



Walhain

Infractions contre l'intégrité physique

	2000	2015	2016	2017	2018	2019	2020	2021	2022	2023	2024	2025
Habitation	7	15	8	14	14	17	24	6	28	19	17	6
Voie publique	4	13	5	7	9	12	8	6	9	8	10	6
Culture et loisirs	2			1				2	2	1	1	
Habitation: allée	1	1	2			2			1			
Inconnue	1			1	2		1	2				
Parking				2		1	1	1		1		1
Institution d'enseignement			1	1		1		1		1		
Station essence					1			1	2			1
Terrain						1	1				2	
Habitation: jardin	1								2			
Horeca	3											
Stade			1		1				1			
Infrastructure sportive									1		1	
Banque / institution financière									1			
Eaux intérieures et maritimes	1											
Entreprise				1								
Moyen de transport: autre							1					
Service public									1			
Total	20	29	17	27	27	34	36	19	48	30	31	14

FPF/DGR/DRI/BIPOL - Statistiques policières de criminalité (date de clôture: 31/10/2025)

Les données pour les années 2001 jusqu'à 2014 ne sont plus publiées mais restent disponibles sur demande auprès du service BIPOL.

Les données pour 2025 ne concernent que le 1er semestre.

STATISTIQUES POLICIERES DE CRIMINALITE

LIEU DE PERPETRATION: COMMUNE

Walhain

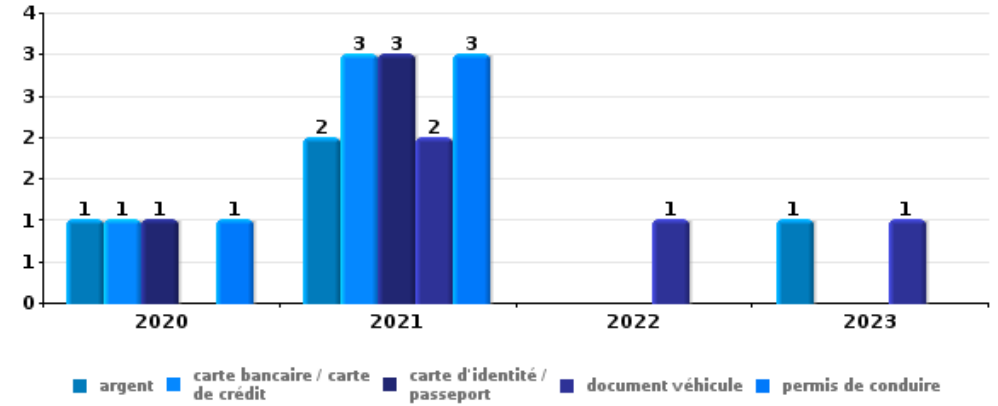
PARTIE V : OBJETS ET MOYENS DE TRANSPORT



Walhain

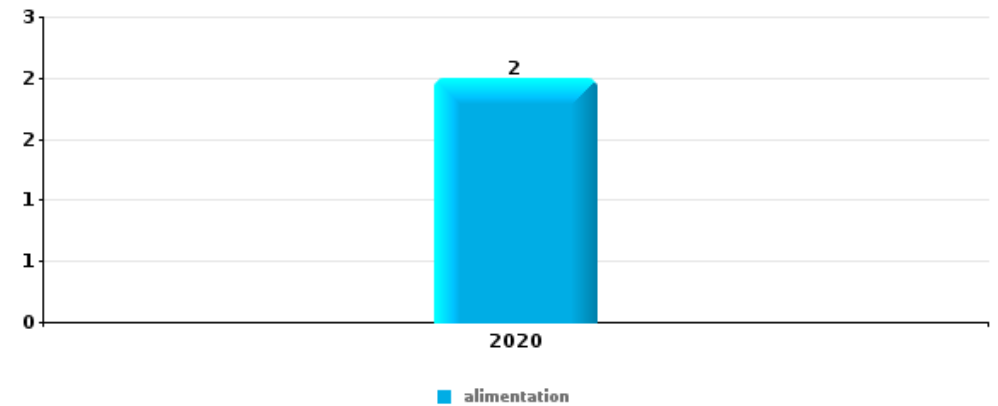
Vol dans ou sur un véhicule

Top 5 Objets volés (sbd nombre de faits)		2020	2021	2022	2023	2024	2025
1	argent	1	2		1		
1	carte bancaire / carte de crédit	1	3				
1	carte d'identité / passeport	1	3				
1	document véhicule		2	1	1		
1	permis de conduire	1	3				



Vol à l'étalage

Top 5 Objets volés (sbd nombre de faits)		2020	2021	2022	2023	2024	2025
1	alimentation	2					

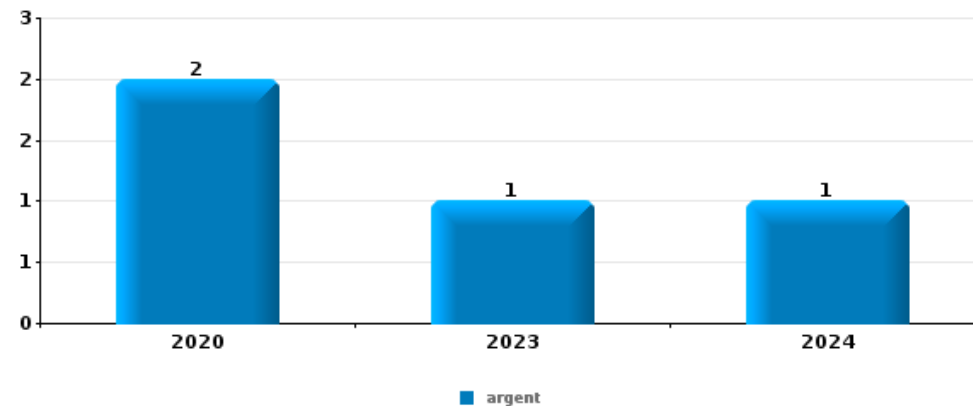




Cambrassage ds entreprise ou commerce

Top 5 Objets volés (sbd nombre de faits)

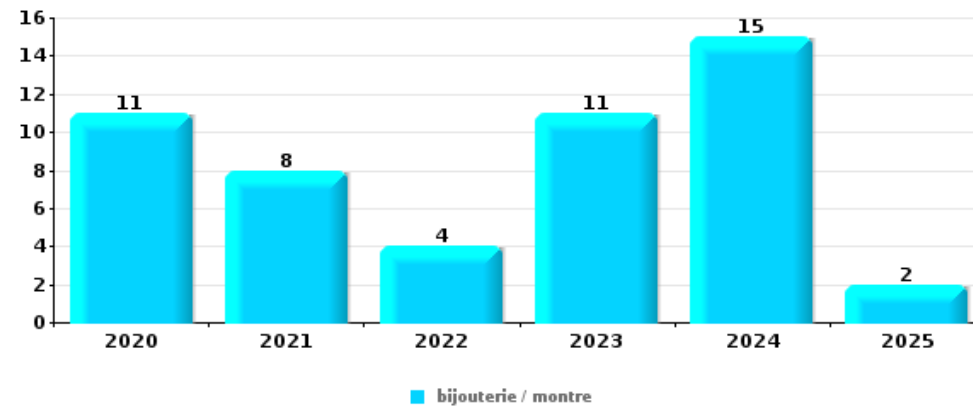
	2020	2021	2022	2023	2024	2025
1 argent	2			1	1	
2 alimentation	1					1
2 coffre-fort / coffret (argent) / caisse				1	1	
2 tabac	2					
5 carte bancaire / carte de crédit				1		
5 clé					1	
5 matériaux de construction / de chantier					1	
5 multimédia	1					
5 ordinateur et accessoires	1					



Cambrassage dans habitation

Top 5 Objets volés (sbd nombre de faits)

	2020	2021	2022	2023	2024	2025
1 bijouterie / montre	11	8	4	11	15	2
2 argent	9	3	4	3	8	
3 multimédia	8	1	3	1		
4 ordinateur et accessoires	3	1	2	1	2	
5 clé	5		1			1



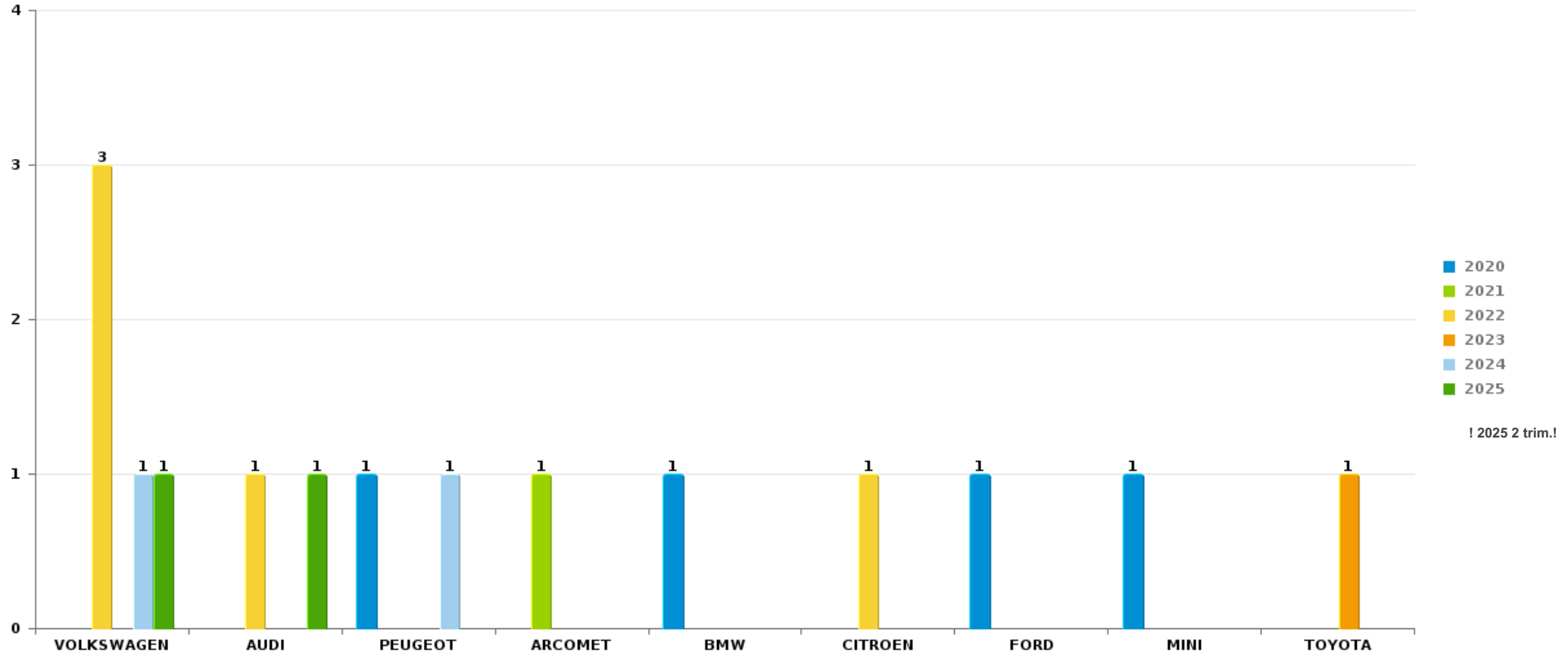
Remarque: en ce qui concerne les objets, aucun total n'est reproduit étant donné que plusieurs objets peuvent avoir été volés lors d'un même fait.



Walhain

Vol de voiture

Nombre de voitures volées par marque (Top 5)



! 2025 2 trim.!

STATISTIQUES POLICIERES DE CRIMINALITE

LIEU DE PERPETRATION: COMMUNE

Walhain

PARTIE VI : SUSPECTS



Partie 1: Niveau FAITS (comptage du nombre de faits pour lesquels un certain type de suspect est impliqué)

1.1. Nombre d'infractions selon le sexe des suspects identifiés (par catégorie principale)

Étant donné que, tant un suspect identifié masculin qu'un suspect identifié féminin peuvent être impliqués lors d'un même fait, il est possible que la somme des colonnes «Hommes» et «Femmes» soit supérieure à la valeur de la colonne «Total...» (voir également la note méthodologique)

Walhain

2025

Catégorie principale / Sexe	Nombre total de faits avec au moins 1 suspect	Hommes	%	Femmes	%
Drogues	5	4	80,0%	1	20,0%
Législation sur les étrangers	5	5	100,0%	3	60,0%
Infr. contre la foi publique	4	2	50,0%	2	50,0%
Infr. contre l'intégrité physique	4	4	100,0%	1	25,0%
Code pénal social	3	3	100,0%	1	33,3%
Registre de population	3	2	66,7%	1	33,3%
Environnement	2	2	100,0%	2	100,0%
Infr. contre l'autorité publique	2	1	50,0%	1	50,0%
Fraude	1	1	100,0%		
Infr. contre autres valeurs morales et sentiments	1	1	100,0%		
Infr. contre la sécurité publique	1	1	100,0%		
Total	31	26	83,9%	12	38,7%



1.2. Nombre d'infractions selon le sexe des suspects identifiés (par figure criminelle)

Étant donné que, tant un suspect identifié masculin qu'un suspect identifié féminin peuvent être impliqués lors d'un même fait, il est possible que la somme des colonnes «Hommes» et «Femmes» soit supérieure à la valeur de la colonne «Total...» (voir également la note méthodologique)

Walhain

2025

PH Violence intrafamiliale (VIF)

Figure criminelle / Sexe	Nombre total de faits avec au moins 1 suspect identifié	Hommes	%
VIF: psychique, envers d'autres membres	1	1	100,0%
Total	PA	PA	PA

PH Violence dans l'espace public

Figure criminelle / Sexe	Nombre total de faits avec au moins 1 suspect identifié	Hommes	%	Femmes	%
Violence physique (voie publique)	2	1	50,0%	1	50,0%
Violence physique (endroit accessible au public)	1	1	100,0%		
Total	PA	PA	PA	PA	PA



1.3. Nombre d'infractions selon l'âge des suspects identifiés (par catégorie principale)

Étant donné que, tant un suspect identifié mineur qu'un suspect identifié majeur peuvent être impliqués lors d'un même fait, il est possible que la somme des colonnes «Mineur» et «Majeur» soit supérieure à la valeur de la colonne «Total...» (voir également la note méthodologique)

Walhain

2025

Catégorie principale / Âge	Nombre total de faits avec au moins 1 suspect identifié	Majeur	%
Drogues	5	5	100,0%
Législation sur les étrangers	5	5	100,0%
Infr. contre la foi publique	4	4	100,0%
Infr. contre l'intégrité physique	4	4	100,0%
Code pénal social	3	3	100,0%
Registre de population	3	3	100,0%
Environnement	2	2	100,0%
Infr. contre l'autorité publique	2	2	100,0%
Fraude	1	1	100,0%
Infr. contre autres valeurs morales et sentiments	1	1	100,0%
Infr. contre la sécurité publique	1	1	100,0%
Total	31	31	100,0%



1.4. Nombre d'infractions selon l'âge des suspects identifiés (par figure criminelle)

Étant donné que, tant un suspect identifié mineur qu'un suspect identifié majeur peuvent être impliqués lors d'un même fait, il est possible que la somme des colonnes «Mineur» et «Majeur» soit supérieure à la valeur de la colonne «Total...»
(voir également la note méthodologique)

Walhain

2025

PH Violence intrafamiliale (VIF)

Figure criminelle / Âge	Nombre total de faits avec au moins 1 suspect identifié	Majeur	%
VIF: psychique, envers d'autres membres	1	1	100,0%
Total	PA	PA	PA

PH Violence dans l'espace public

Figure criminelle / Âge	Nombre total de faits avec au moins 1 suspect identifié	Majeur	%
Violence physique (voie publique)	2	2	100,0%
Violence physique (endroit accessible au public)	1	1	100,0%
Total	PA	PA	PA



Partie 2: Niveau SUSPECTS-FAIT (comptage du nombre de combinaisons suspect-fait)

2.1. Nombre de suspects-fait selon le sexe des suspects identifiés (TOP 5 des catégories principales)

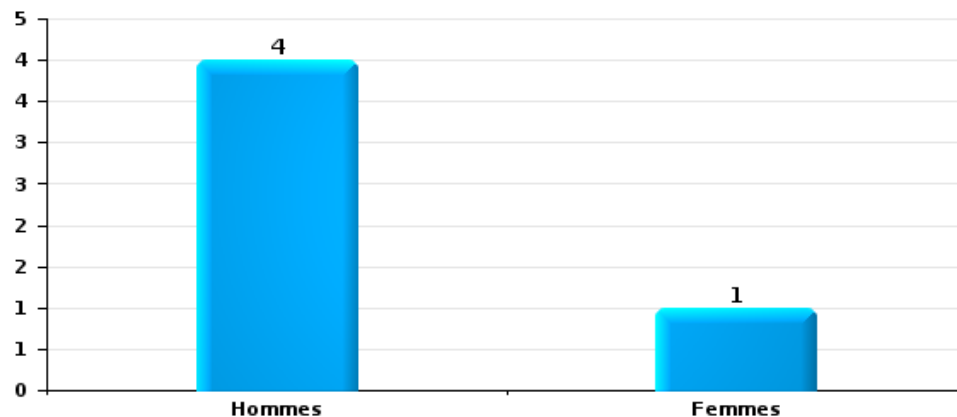
Lorsqu'un même suspect a commis plusieurs faits durant la période considérée, il est aussi comptabilisé plusieurs fois (voir également la note méthodologique)

Walhain

2025

Infr. contre l'intégrité physique

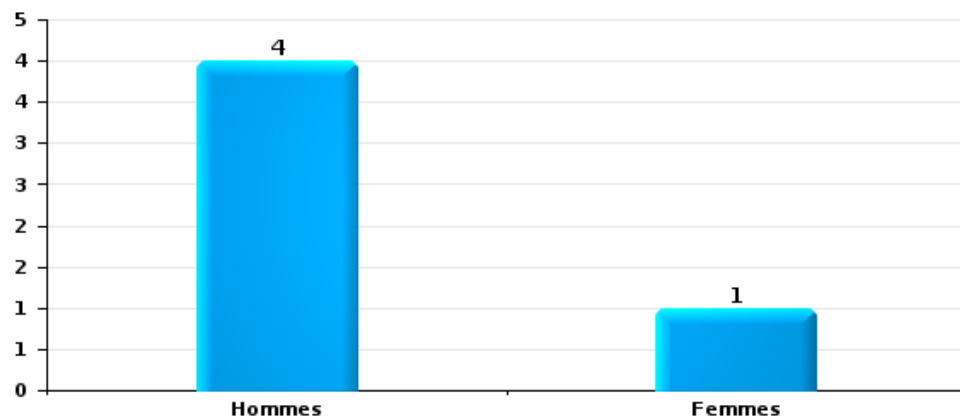
Nombre de suspects-fait selon le sexe





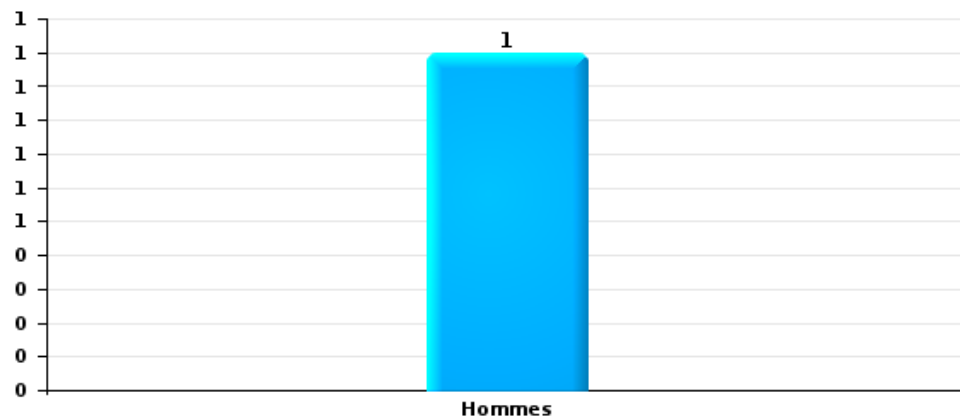
Drogues

Nombre de suspects-fait selon le sexe



Fraude

Nombre de suspects-fait selon le sexe





2.2. Nombre de suspects-fait selon le sexe des suspects identifiés (TOP 5 des figures criminelles)

Lorsqu'un même suspect a commis plusieurs faits durant la période considérée, il est aussi comptabilisé plusieurs fois
(voir également la note méthodologique)

Walhain

2025



2.3. Nombre de suspects-fait selon l'âge des suspects identifiés (TOP 5 des catégories principales)

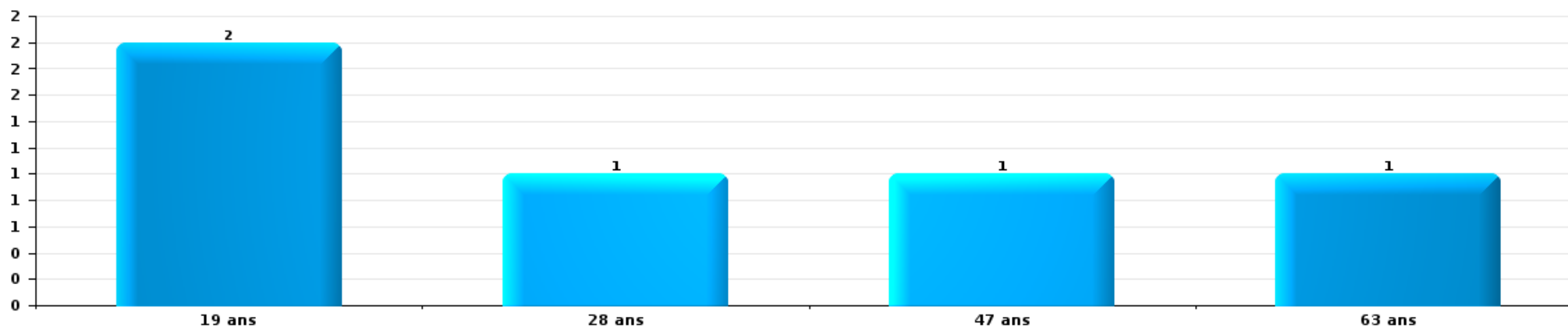
1) Lorsqu'un même suspect a commis plusieurs faits durant la période considérée, il est aussi comptabilisé plusieurs fois, qu'il ait le même âge ou non – 2) Les suspects au-dessous de 14 ans et à partir de 90 ans ne sont pas repris dans le tableau (voir également la note méthodologique)

Walhain

2025

Infr. contre l'intégrité physique

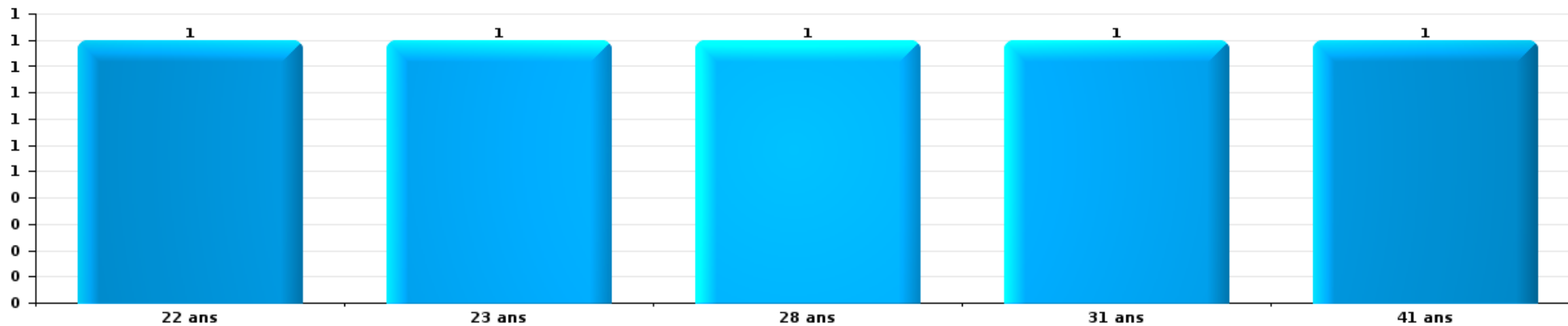
Nombre de suspects-fait par âge (chronologique)





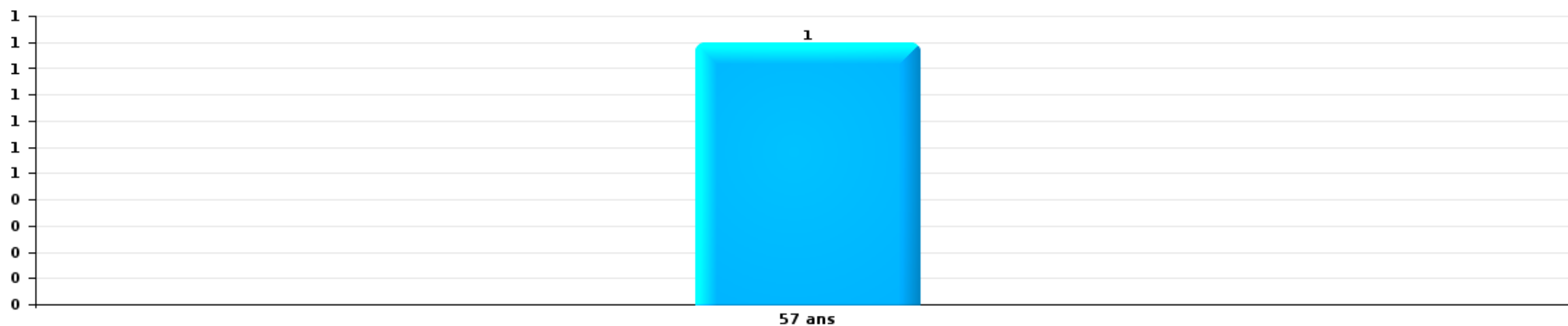
Drogues

Nombre de suspects-fait par âge (chronologique)



Fraude

Nombre de suspects-fait par âge (chronologique)





2.4. Nombre de suspects-fait selon l'âge des suspects identifiés (TOP 5 des figures criminelles)

1) Lorsqu'un même suspect a commis plusieurs faits durant la période considérée, il est aussi comptabilisé plusieurs fois, qu'il ait le même âge ou non – 2) Les suspects au-dessous de 14 ans et à partir de 90 ans ne sont pas repris dans le tableau (voir également la note méthodologique)

Walhain

2025

STATISTIQUES POLICIERES DE CRIMINALITE

LIEU DE PERPETRATION: COMMUNE

Walhain

***ANNEXE I: DETAIL PAR CATEGORIE DE DELIT
CODE PENAL***



Walhain

Infraction Code pénal

Infr. contre l'intégrité physique

			2000	2015	2016	2017	2018	2019	2020	2021	2022	2023	2024	2025
Meurtre	Empoisonnement (meurtre)	Tent.											1	
	Autres	Tent.								1	2			
		Sous-total								1	2		1	
Torture et maltraitance	Traitement inhumain	Acc.						1						
		Sous-total						1						
Coups et/ou blessures vol. en sphère familiale	Entre partenaires ou ex-partenaires	Acc.	2	6	4	5	9	7	10	6	16	12	10	
	Lors d'un différend familial en général	Acc.	4											
	Par les parents envers un mineur	Acc.				1	1	1			3	1	1	2
	Envers les parents	Acc.		1		2	1	1	2	1	2	2	2	1
	Envers d'autres ascendants directs ou collatéraux	Acc.						1			2			
	Sous-total		6	7	4	7	11	10	13	7	23	15	13	3
Coups et/ou blessures vol. hors sphère familiale	Bagarres (=coups réciproques)	Acc.		3	1	2	2	5	7	1	7	2	5	3
	Envers un mineur par une pers. ayant autorité	Acc.			1			1	1					1
	Envers un mineur qualité de l'auteur inconnue	Acc.	1			1					1			
	Envers pers. vulnérable (qualité auteur inconnue)	Acc.									1			
	Envers un mineur par cohabitant sans rel. Autorité	Acc.								1				
	Coups envers personnel transport public	Acc.		1										
	Coups envers profession médicale	Acc.										1		
	Coups envers personnel institut d'enseignement	Acc.						1						
Non spécifié	Acc.	8	12	7	15	11	10	10	9	8	7	8	3	
	Sous-total		9	16	9	18	13	17	18	11	17	10	13	7
Autres infr. volontaires. c/ l'intégrité phys.	Privation de soins à enfant ou personne vulnérable	Acc.										1	1	
	Délaissement d'enfant ou personne vulnérable	Acc.					1	1						
	Empoisonnement de denrées	Tent.												1
	Entrave méchante à la circulation	Acc.		2	3	2	1	2	2		2	2	1	2
	Voies de faits et violences légères	Acc.	1						1					
	Sous-total		1	2	3	2	2	3	3		2	3	2	3
Infr. involontaires contre l'intégrité physique	Coups et/ou blessures involontaires	Acc.	4	3	1			1			1			1
	Morsure de chien	Acc.		1			1	2	2		3	2	2	
	Sous-total		4	4	1		1	3	2		4	2	2	1
	Total		20	29	17	27	27	34	36	19	48	30	31	14



Infr. contre la liberté individuelle

		2000	2015	2016	2017	2018	2019	2020	2021	2022	2023	2024	2025
Enlèvement de mineur ou personne vulnérable	Enlèvement parental	Acc.	1										
		Tent.				1							
		Sous-total	1			1							
Détenion par un particulier		Acc.						1					1
		Sous-total						1					1
		Total	1			1		1					1



Infr. contre les mœurs

			2000	2015	2016	2017	2018	2019	2020	2021	2022	2023	2024	2025
Viol n'ayant pas causé la mort	Victime < 10a	Acc.				1								
	Victime 14a - 16a	Acc.					1							
	Victime majeure	Acc.		2	1	1	1	1	1	2				
		Tent.									1			
		Sous-total		2	1	2	2	1	1	3				
Viol n'ayant pas causé la mort (nvCPS)	Victime < 16a	Acc.									1	4		
	Victime 16a - 18a	Acc.											1	
	Victime majeure	Acc.										2	1	2
		Sous-total									1	6	2	2
Attentat à la pudeur avec violence / menace	Victime 16a - 18a	Acc.								1				
	Victime majeure	Acc.							1					
		Sous-total							1	1				
Attentat à la pudeur sans violence / menace	Victime < 16a	Acc.						3	2	1				
	Victime âge inconnu	Acc.			1									
		Sous-total			1		3	2	1					
Atteinte intégrité sexuelle sans mort (nvCPS)	Victime < 16a	Acc.										1	1	
	Victime 16a - 18a	Acc.										1		
	Victime majeure	Acc.											1	
		Sous-total										2	2	
Pornographie enfantine	Distribution	Acc.									1			
	Accès pornographie enfantine via technologie	Acc.					1							
		Sous-total					1				1			
Incitation à la débauche	Victime mineure	Acc.		1	1	1			1					
	Autre publicité pour débauche	Acc.						1						
		Sous-total		1	1	1		1	1					
Outrage public aux bonnes mœurs	Actions (exhibitionnisme, etc.)	Acc.				1	1				2			
	Ecrits, images, objets	Acc.				1	1							
	Exhibitionnisme (nvCPS)	Acc.										1	1	
		Sous-total				2	2				2	1	1	
Voyeurisme	Diffusion enregistrement nudité ou intimité	Acc.				2				1				
		Sous-total				2				1				
Voyeurisme via moyen technique ou autre (nvCPS)	Victime 16a - 18a	Acc.										1		
	Victime majeure	Acc.										1	1	
		Sous-total										2	1	
Grooming online - avec ICT (nvCPS)	Victime < 16a	Acc.										1		
		Sous-total										1		
Exploitation sexuelle mineurs-prostitution (nvCPS)	Incitation à la débauche/prostit. (nvCPS)	Acc.										3		
		Sous-total										3		



Infr. contre les mœurs

		2000	2015	2016	2017	2018	2019	2020	2021	2022	2023	2024	2025
	Total		3	2	8	5	5	5	6	4	15	6	2



Infr. contre autres valeurs morales et sentiments

		2000	2015	2016	2017	2018	2019	2020	2021	2022	2023	2024	2025
Harcèlement	Acc.		7	10	11	5	21	14	17	12	4	7	6
	Sous-total		7	10	11	5	21	14	17	12	4	7	6
Atteinte à l'honneur	Calomnie et diffamation	Acc.	2	3	3	5	1	4	3	3	1	2	
	Divulgateur méchant	Acc.								1			
	Injures (Délict)	Acc.	2			1	2	1	1	3			
		Sous-total	1	4	3	3	6	3	5	4	7	1	2
Vie privée	Violation de domicile par un particulier	Acc.	1	3	4	3			1	1	2		
	Violation du secret des lettres	Acc.							1		1		
		Sous-total		1	3	4	3		2	1	3		
Tapage nocturne	Acc.	2											
	Sous-total	2											
Abus faiblesses de personnes	Acc.								1				
	Sous-total								1				
Cyberlokkng (leurre de mineur par ICT)	Acc.							1				1	
	Sous-total							1				1	
Occupation bien d'autrui (squatter)	Pénétrer / occuper / séjourner (bien non habité)	Acc.							1				
	Sous-total								1				
	Total	3	12	16	18	14	24	20	25	20	8	10	6



Infr. relative au statut juridique de l'enfant

			2000	2015	2016	2017	2018	2019	2020	2021	2022	2023	2024	2025
Non-représentation d'enfants	Par les parents	Acc.	7	2	4	4	10	6	9	3	3	3	2	
	Par une personne qui en a la charge	Acc.			1				1		1	1		
Sous-total			7	2	5	4	10	6	10	3	4	4	2	
Total			7	2	5	4	10	6	10	3	4	4	2	



Vol et extorsion

			2000	2015	2016	2017	2018	2019	2020	2021	2022	2023	2024	2025
Vol avec circ. aggr.	Avec violence	Acc.	1			1	1		1	2			1	
		Tent.		1	1		1				1			
	Sans violence	Acc.	47	51	88	59	60	45	44	18	27	23	31	10
		Tent.	32	27	31	28	26	17	24	7	14	16	13	3
Sous-total			80	79	119	89	87	63	69	27	42	39	45	13
Vol sans circ. aggr.	Avec violence	Acc.			1							2		
		Tent.									1			
	Sans violence, Vol à la tire	Acc.	1	1	1	1	1	2	2		1	1		
		Acc.											1	
	Sans violence, Vol d'usage	Acc.		1	1	1	2	1	1	2				
		Acc.	28	41	37	39	21	25	25	25	20	21	30	5
Sans violence	Tent.				2	1					2			
Sous-total			29	43	40	43	25	28	28	27	22	26	31	5
Vol non spécifié	Acc.	29			1		1		1					
	Tent.	6												
Sous-total			35			1		1	1					
Extorsion	Acc.			1										
	Tent.								1	2			1	
Sous-total				1					1	2			1	
Total			144	123	159	133	112	92	97	56	66	65	76	19



Fraude

		2000	2015	2016	2017	2018	2019	2020	2021	2022	2023	2024	2025	
Blanchiment d'argent	Acc.			1					1		2		1	
	Sous-total			1					1		2		1	
Recel	Recel simple	Acc.	1						1				1	
	Recel qualifié	Acc.						1						
	Sous-total		1					1	1				1	
Grivèlerie	Carburant / lubrifiant	Acc.		1	1	1								
	Voiture de location	Acc.								1				
	Sous-total	1		1	1	1				1				
Détournement et destruction frauduleuse	Cel frauduleux	Acc.							1					
	Non spécifié	Acc.												
	Sous-total	9							1					
Escoquerie	Fraude par internet	Acc.	4	2	5	7	6	10	10	14	13	15	3	
		Tent.	1	1		3		3		1	3	2		
	Escoquerie sans internet	Acc.	4	1	4	4	4	1	4	4	2	5	4	
		Tent.		1	2	1					1			
	Non spécifié	Acc.	3											
		Tent.	1											
Sous-total	4	9	5	11	15	10	14	14	18	21	21	3		
Tromperie	Marchandises vendues / travail fourni	Acc.							1					
	Sous-total								1					
Abus de confiance et infr. apparentées	Abus de confiance	Acc.	3	6	5	3	5	3	5	4	2	2	3	
		Tent.									1			
	Abus des faiblesses	Acc.											1	
Sous-total	3	6	5	3	5	3	5	4	4	3	2	3		
Abus de biens sociaux	Autres	Acc.			1									
	Sous-total				1									
Infr. liées à l'insolvabilité	Par des tiers	Acc.		1										
	Non spécifié	Acc.		2	1	1								
	Sous-total			3	1	1								
Total		17	16	15	17	22	13	20	22	22	25	24	7	



Dégradation de la propriété

			2000	2015	2016	2017	2018	2019	2020	2021	2022	2023	2024	2025
Incendie volontaire	Dans un autre lieu (de jour)	Acc.		1			2				1	2		
	Dans un autre lieu (de nuit)	Acc.			1		1			1		1	1	
	Dans un autre lieu (moment indéterminé)	Acc.							1					
		Sous-total			1	1	3			1	1	1	3	1
Incendie involontaire		Acc.	5	1	3		5	1	4	2			1	2
		Sous-total	5	1	3		5	1	4	2			1	2
Destruction, dénaturaton, dégradation	Avec circ. aggr.	Acc.	3		2	1	1	1				1		
	Destruction de biens agricoles	Acc.		1	1			1					1	
	Non spécifié	Acc.	2											
		Sous-total	5	1	3	1	1	2					1	1
Vandalisme	Sur véhicules	Acc.	13	8	16	15	13	18	14	11	11	10	11	1
	Sur autres biens mobiliers	Acc.	2		2	1	3	4	1	2	2	3	1	
	Graffitis	Acc.			2	1							4	
	Autres détériorations sur biens immobiliers	Acc.	1	11	11	11	5	3	8	3	9	7	7	1
	Dégradation de clôture	Acc.		2			3	2	1					1
	Sous-total	16	21	31	28	24	27	24	24	16	22	20	23	3
	Total	26	24	38	29	33	30	29	29	19	23	24	26	5



Infr. contre la sécurité publique

		2000	2015	2016	2017	2018	2019	2020	2021	2022	2023	2024	2025
Association de malfaiteurs	Acc.			1	1				1				
	Sous-total			1	1				1				
Menaces	Menace d'attentat							1					
	Verbales	Acc.	9	7	5	8	7	11	7	5	5	5	5
	Ecrites	Acc.		4	3	7	5	5	5	2	6	3	5
	Par gestes, emblèmes	Acc.	2	2	3	7	1	6	5	1	5	4	
		Tent.							1				
	Sous-total	11	13	11	22	13	22	19	8	16	12	10	6
	Total	11	13	12	23	13	22	19	9	16	12	10	6



Infr. contre l'autorité publique

		2000	2015	2016	2017	2018	2019	2020	2021	2022	2023	2024	2025
Violence c/ personnes investies autorité publique	Acc.									1		1	
	Sous-total									1		1	
Rébellion	Rébellion armée	Acc.		1						1			
	Rébellion non armée	Acc.		1	1		1			2	2	1	2
	Sous-total			2	1		1			3	2	1	2
Outrages	Acc.		1	4	1	1	1	1	3	6	6	2	
	Sous-total		1	4	1	1	1	1	3	6	6	2	
Autres infractions	Bris de scellés	Acc.								1		1	
	Loteries, maisons de jeu et de prêts sur gages	Acc.		1									
	Sous-total		1							1		1	
		Total	2	6	2	1	2	1	3	11	8	5	2



Infr. contre la foi publique

			2000	2015	2016	2017	2018	2019	2020	2021	2022	2023	2024	2025
Faux en écritures	Faux en écritures	Acc.	2	1		1	1	2	1	1	2	1		1
	Usage de faux en écrit. et écrit. falsifiées	Acc.	2		2	2	2		2	1	3	7	1	3
		Sous-total	4	1	2	3	3	2	3	2	5	8	1	4
Usurpation	Immixtion dans fonctions publiques	Acc.	1					1						
	De fonctions	Acc.			1			1						
	De nom	Acc.		1	3	1	1	1	2	5	1	3	4	
	Sous-total	1	1	4	1	1	3	2	5	1	3	4		
Contrefaçon / falsification	Contrefaçon	Acc.					1			1				
	Falsification	Acc.												1
		Sous-total					1			1				1
Fausses monnaies	Emission	Acc.				1						1		
	Autres	Acc.	1											
		Sous-total	1			1						1		
Faux en justice	Fausse déclarations	Acc.					1			1				
		Sous-total					1			1				
		Total	6	2	6	5	6	5	5	9	6	12	5	5



Walhain

Infraction Code pénal

Infr. contre la famille

		2000	2015	2016	2017	2018	2019	2020	2021	2022	2023	2024	2025
Refus du droit aux relations personnelles	Acc.	5	2	1		2	2	1	1	1	3	11	
	Sous-total	5	2	1		2	2	1	1	1	3	11	
Non-acquittement pension alimentaire	Acc.	1			1						1	1	
	Sous-total	1			1						1	1	
Non spécifié	Acc.	1											
	Sous-total	1											
	Total	7	2	1	1	2	2	1	1	1	4	12	

Criminalité informatique

		2000	2015	2016	2017	2018	2019	2020	2021	2022	2023	2024	2025
Hacking	Acc.		3		1			1	2	4	1		1
	Sous-total		3		1			1	2	4	1		1
Faux en informatique	Acc.												1
	Sous-total												1
Fraude informatique	Acc.		3	7	4	30	15	19	23	26	40	39	19
	Tent.				1	2	1		2		1		
	Sous-total		3	7	5	32	16	19	25	26	41	39	19
Sabotage	Acc.				2	1							
	Sous-total				2	1							
	Total		6	7	8	33	16	20	27	30	42	39	21

Marchand de sommeil

		2000	2015	2016	2017	2018	2019	2020	2021	2022	2023	2024	2025
Sans circ. aggr.	Acc.												1
	Sous-total												1
	Total												1



Contravention Code pénal

		2000	2015	2016	2017	2018	2019	2020	2021	2022	2023	2024	2025
Injures (Contravention)	Acc.	1											
	Sous-total	1											
Divagation d'animaux	Acc.	1											
	Sous-total	1											
Autres contraventions CP	Acc.	1											
	Sous-total	1											
	Total	3											

STATISTIQUES POLICIERES DE CRIMINALITE

LIEU DE PERPETRATION: COMMUNE

Walhain

***ANNEXE II: DETAIL PAR CATEGORIE DE DELIT
LOIS SPECIALES***



Walhain

Infraction Lois spéciales

Drogues

			2000	2015	2016	2017	2018	2019	2020	2021	2022	2023	2024	2025
Détention	Acc.		2	7	13	4	16	7	2	25	34	21	10	6
	Sous-total		2	7	13	4	16	7	2	25	34	21	10	6
Usage	Usage en groupe	Acc.	3											
	Usage individuel	Acc.	1											
	Faciliter l'usage	Acc.		2	2		1	1			1			
	Sous-total		4	2	2		1	1			1			
Importation et exportation	Acc.					1	1			7	4	1		
	Sous-total					1	1			7	4	1		
Fabrication	Acc.			2	2					2	5	1		
	Sous-total			2	2					2	5	1		
Commerce	Acc.		1	4	3	4	4	1		6	4	1	4	2
	Sous-total		1	4	3	4	4	1		6	4	1	4	2
Autres	Acc.		3	1	1		1	2			2			
	Sous-total		3	1	1		1	2			2			
	Total		10	16	21	9	23	11	2	40	50	24	14	8

Législation sur les étrangers

			2000	2015	2016	2017	2018	2019	2020	2021	2022	2023	2024	2025
Transmigration illégale	Accès au territoire	Acc.		1			3					3	1	
	Séjour	Acc.	1		4	1	1	1	2	2	5	6		1
	Inscription au registre des étrangers	Acc.	1		2	2	5	2	2	4	2	5	4	6
	Sous-total		2	1	6	3	9	3	4	6	7	14	5	7
	Total		2	1	6	3	9	3	4	6	7	14	5	7



Environnement

			2000	2015	2016	2017	2018	2019	2020	2021	2022	2023	2024	2025
Déchets	Transport de déchets	Acc.									1	1	1	1
	Déchets par professionnel	Acc.			1	1			1		1			
	Déchets par particulier	Acc.		3	7	10	14	8	4		2		7	1
	Déchets par personne indéterminée	Acc.	7											
	Déchets: permis/autorisation	Acc.								1				
	Sous-total		7	3	8	11	14	8	5	1	4	1	8	2
Autres que déchets	Urbanisme	Acc.	1		3	1		1	1	1	1			
	Bruit	Acc.	1											
	Pollution de l'eau	Acc.		1									1	
	Pollution du sol	Acc.						1	1					
	Sous-total		2	1	3	1		2	2	1	1		1	
Biodiversité / Faune et flore	Bien-être animal	Acc.	2			3	2		1		4	2	1	
		Tent.					1							
	Protection de la nature	Acc.											1	
	Destruction d'animaux	Acc.		2										
	Tent.			1										
	Sous-total		2	3		3	3		1		4	2	2	
	Total		11	7	11	15	17	10	8	2	9	3	11	2



Armes et explosifs

			2000	2015	2016	2017	2018	2019	2020	2021	2022	2023	2024	2025	
Détention illégale	Arme à feu	Acc.		2	2	2		2	4	3	1	3			
		Tent.		1											
	Arme blanche ou non à feu	Acc.		1		1	1	1	4	3	2			3	
		Munition	Acc.								1				
	Pièces/accessoires	Acc.										1			
Sous-total				4	2	3	1	3	8	7	4	3	3		
Port / transport illégal	Arme à feu	Acc.								1					
		Acc.		1	1	2	1			2	2	2			
	Munition	Acc.								1					
		Pièces/accessoires	Acc.										1		
Sous-total				1	1	2	1			4	2	3			
Commerce illégal	Arme à feu	Acc.										1			
		Sous-total											1		
Explosifs		Acc.								1					
		Sous-total									1				
Autre	Stockage	Acc.										1			
		Acc.	2												
	Sous-total	2										1			
Total			2	5	3	5	2	3	8	12	6	8	3		

PFF/DGR/DR/BIPOL - Statistiques policières de criminalité (date de clôture: 31/10/2025)
 Les données pour les années 2001 jusqu'à 2014 ne sont plus publiées mais restent disponibles sur demande auprès du service BIPOL.
 Les données pour 2025 ne concernent que le 1er semestre.



Protection de la personne

			2000	2015	2016	2017	2018	2019	2020	2021	2022	2023	2024	2025
Discrimination	Racisme et xénophobie	Acc.				1								
	Fondée sur le sexe (sexisme)	Acc.										1		
	Autre discrimination	Acc.						1						
		Sous-total				1		1					1	
Droits d'auteur		Acc.		1										
		Sous-total		1										
Protection de la vie privée		Acc.					1		1					
		Sous-total					1		1					
Caméras de surveillance		Acc.							1					
		Sous-total							1					
Droit à l'image		Acc.					1		1	1			1	
		Sous-total					1		1	1			1	
Autres		Acc.											1	
		Sous-total											1	
			Total	1		1	2	1	3	1		3		

FPF/DGR/DR/BIPOL - Statistiques policières de criminalité (date de clôture: 31/10/2025)
 Les données pour les années 2001 jusqu'à 2014 ne sont plus publiées mais restent disponibles sur demande auprès du service BIPOL.
 Les données pour 2025 ne concernent que le 1er semestre.



Walhain

Infraction Lois spéciales

Loi du football

		2000	2015	2016	2017	2018	2019	2020	2021	2022	2023	2024	2025
Vente irrégulière de tickets	Acc.				2								
	Sous-total:				2								
	Total:				2								

Protection de la jeunesse

		2000	2015	2016	2017	2018	2019	2020	2021	2022	2023	2024	2025
Législation sur l'obligation scolaire	Acc.										1		
	Sous-total:										1		
Législation sur la protection de la jeunesse	Acc.		3	5	3	2	7	6	10	9	6	8	2
	Sous-total:		3	5	3	2	7	6	10	9	6	8	2
	Total:		3	5	3	2	7	6	10	9	7	8	2



Code pénal social

		2000	2015	2016	2017	2018	2019	2020	2021	2022	2023	2024	2025
Harcèlement au travail	Acc.					1	1						
	Sous-total:					1	1						
Violence au travail	Acc.			1									
	Sous-total:			1									
Travail illégal	Acc.		2	1						1			
	Sous-total:		2	1						1			
Fraude sociale aux cotisations (travail au noir)	Acc.		1	2			1	1	1		1	3	6
	Sous-total:		1	2			1	1	1		1	3	6
Documents sociaux	Acc.									1			
	Sous-total:									1			
Infr. contre foi publique en droit pénal social	Acc.		2		2	2	2	3			1		
	Sous-total:		2		2	2	2	3			1		
Escroquerie en droit pénal social	Acc.								1		1	2	1
	Tent.							1					
	Sous-total:							1	1		1	2	1
	Total:		5	4	2	3	4	5	2	2	3	5	7

Ivresse et alcool

		2000	2015	2016	2017	2018	2019	2020	2021	2022	2023	2024	2025
Ivresse publique	Acc.	1	1		1		3		1	3	6	1	
	Sous-total:	1	1		1		3		1	3	6	1	
	Total:	1	1		1		3		1	3	6	1	

Registre de population

		2000	2015	2016	2017	2018	2019	2020	2021	2022	2023	2024	2025
	Acc.	7	6	14	10	11	11	24	15	22	19	9	10
	Sous-total:	7	6	14	10	11	11	24	15	22	19	9	10
	Total:	7	6	14	10	11	11	24	15	22	19	9	10



Carte d'identité

		2000	2015	2016	2017	2018	2019	2020	2021	2022	2023	2024	2025
Refus de présentation	Acc.									1			
	Sous-total:									1			
Autres	Acc.	1	1			1							
	Sous-total:	1	1			1							
	Total:	1	1			1				1			

Santé publique

		2000	2015	2016	2017	2018	2019	2020	2021	2022	2023	2024	2025
Politique de la santé	Acc.							2					
	Sous-total:							2					
Refus ou négligence respect mesures	Acc.							52	11				
	Sous-total:							52	11				
	Total:							54	11				

Travail

		2000	2015	2016	2017	2018	2019	2020	2021	2022	2023	2024	2025
Règlement général protection du travail	Acc.					2		1					
	Sous-total:					2		1					
Fraude sociale aux cotisations (travail au noir)	Acc.			2		1						3	
	Sous-total:			2		1						3	
	Total:			2		3		1				3	

Protection des revenus publics

		2000	2015	2016	2017	2018	2019	2020	2021	2022	2023	2024	2025
Douane et accises	Acc.									1	1		
	Sous-total:									1	1		
Taxe de circulation / TMC	Acc.								1		1		
	Sous-total:								1		1		
	Total:								1	1	2		



Législation économique

		2000	2015	2016	2017	2018	2019	2020	2021	2022	2023	2024	2025
Sociétés	Acc.						1						
	Sous-total:						1						
	Total:						1						

Pratiques commerciales

		2000	2015	2016	2017	2018	2019	2020	2021	2022	2023	2024	2025
Pratiques du marché et protection du consommateur	Acc.										1	4	
	Sous-total:										1	4	
	Total:										1	4	

Autres lois spéciales

		2000	2015	2016	2017	2018	2019	2020	2021	2022	2023	2024	2025
Transport	Acc.								1		1		
	Sous-total:								1		1		
Energie	Acc.										1		
	Sous-total:										1		
Dégradation involontaire câbles télécommunication	Acc.			1									
	Sous-total:			1									
Autres	Acc.	1											
	Tent.									1			
	Sous-total:	1								1			
	Total:	1		1					1	1	2		

STATISTIQUES POLICIERES DE CRIMINALITE

LIEU DE PERPETRATION: COMMUNE

Walhain

***ANNEXE III: DETAIL
FIGURES CRIMINELLES / PHENOMENES***



Walhain

FC Vol moyen de transport

		2000	2015	2016	2017	2018	2019	2020	2021	2022	2023	2024	2025
Vol de voiture	Acc.	20	7	1	4	3	3	3	1	6	1	2	2
	Tent.	4			2								
	Total	24	7	1	6	3	3	3	1	6	1	2	2
Vol de moto	Acc.							4				1	2
	Total							4				1	2
Carjacking	Acc.	2			1								
	Total	2			1								
Vol dans les garages	Acc.	4	2			2	1	1		3			1
	Total	4	2			2	1	1		3			1
Vol de vélomoteur	Acc.		1		1			1					
	Total		1		1			1					
Vol de vélo	Acc.	1	1	2	4	1		3	1	3	2	4	
	Total	1	1	2	4	1		3	1	3	2	4	



FC Cambriolage

		2000	2015	2016	2017	2018	2019	2020	2021	2022	2023	2024	2025
Cambriolage dans habitation	Acc.	45	29	35	22	45	28	26	15	13	17	23	5
	Tent.	30	22	22	17	16	14	16	6	11	9	11	1
	Total	75	51	57	39	61	42	42	21	24	26	34	6
Cambriolage ds entreprise ou commerce	Acc.	4		6	1	3	1	3			2	3	1
	Tent.	2			1	2		2			3		
	Total	6		6	2	5	1	5			5	3	1
Cambriolage ds service public ou bâtiment administ	Acc.	1	4	12	5	4	2	1			2		
	Tent.		1	2	2					1			
	Total	1	5	14	7	4	2	1		1	2		
Cambriolage dans bâtiment (total)	Acc.	50	33	53	28	52	31	30	15	13	21	26	6
	Tent.	32	23	24	20	18	14	18	6	12	12	11	1
	Total	82	56	77	48	70	45	48	21	25	33	37	7

FC Vol autre

		2000	2015	2016	2017	2018	2019	2020	2021	2022	2023	2024	2025
Vol à main armée	Acc.	2					1		1				
	Tent.		1							2			
	Total	2	1				1		1	2			
Vol avec violence sans arme	Acc.		3	1	2	1		2	1		2	1	
	Tent.				1		1		1	2			1
	Total		3	1	3	1	1	2	2	2	2	1	1
Vol dans ou sur un véhicule	Acc.	18	17	32	25	9	15	6	5	5	3		
	Tent.	1	2	6	7	3	1	4	1	1	3		1
	Total	19	19	38	32	12	16	10	6	6	6		1
Vol d'armes et explosifs	Acc.	2	2	1		5	2		2	1	3	1	
	Tent.												
	Total	2	2	1		5	2		2	1	3	1	
Vol à la tire	Acc.	1	1	1	1	1	2	2	1	1	1		
	Tent.												
	Total	1	1	1	1	1	2	2	1	1	1		



FC Vol autre

		2000	2015	2016	2017	2018	2019	2020	2021	2022	2023	2024	2025
Vol à l'étalage	Acc.		7	6	3	1	6	2				1	
	Tent.				1								
	Total		7	6	4	1	6	2				1	
Vol par ruse	Acc.		2	1	1		4			1	2		
	Tent.		1										
	Total		3	1	1		4			1	2		
Vol de métaux	Acc.			1	5	2		1	2	1	1		
	Tent.												
	Total			1	5	2		1	2	1	1		
Vol sur les chantiers	Acc.		2	4	6			2	3	1	1	2	
	Tent.			1								1	
	Total		2	5	6			2	3	1	1	3	
Vol d'animaux	Acc.					1	1		1				
	Tent.												
	Total					1	1		1				
Vol de cargaison	Acc.		5	11	3	1	7	1					
	Tent.		1		2			3					
	Total		6	11	5	1	7	4					



Criminalité ICT

		2000	2015	2016	2017	2018	2019	2020	2021	2022	2023	2024	2025
Fraude de cartes de paiements	Acc.		1	4	2	4	7	3	1	6	9	10	
	Tent.					1							
	Total		1	4	2	5	7	3	1	6	9	10	
Phishing	Acc.		1				1	2	3	9	15	10	4
	Tent.								1				
	Total		1				1	2	4	9	15	10	4
Ransomware	Acc.				1				1				
	Tent.												
	Total				1				1				
Shouldersurfing	Acc.										1		
	Tent.					1							
	Total					1					1		
Skimming	Acc.				1		1						
	Tent.												
	Total				1		1						

FC Autre

		2000	2015	2016	2017	2018	2019	2020	2021	2022	2023	2024	2025
Violence contre les métiers d'intérêt général	Acc.		1				1			1	1	1	
	Tent.												
	Total		1				1			1	1	1	
Viol collectif	Acc.								1				
	Tent.												
	Total								1				
Graffiti	Acc.			2	1							4	
	Tent.												
	Total			2	1							4	
Dégradation de voiture	Acc.	3	6	16	11	14	18	14	10	11	10	9	1
	Tent.												
	Total	3	6	16	11	14	18	14	10	11	10	9	1
Rixe au couteau	Acc.											1	
	Tent.												
	Total											1	



PH Violence intrafamiliale (VIF)

		2000	2015	2016	2017	2018	2019	2020	2021	2022	2023	2024	2025
VIF: physique, dans le couple	Acc.	2	7	4	6	10	7	10	6	16	12	11	
	Total	2	7	4	6	10	7	10	6	16	12	11	
VIF: physique, envers des descendants	Acc.		2			1	2	1	1	3	2	1	2
	Tent.					1							
	Total		2			2	2	1	1	3	2	1	2
VIF: physique, envers d'autres membres	Acc.	4	1		2	3	3	2	1	5	2	2	1
	Total	4	1		2	3	3	2	1	5	2	2	1
VIF: sexuelle, dans le couple	Acc.							1			1		
	Total							1			1		
VIF: sexuelle, envers des descendants	Acc.				1				1				
	Total				1				1				
VIF: psychique, dans le couple	Acc.	12	5	7	6	12	11	13	8	6	8	13	
	Total	12	5	7	6	12	11	13	8	6	8	13	
VIF: psychique, envers des descendants	Acc.			1	2				1	1	1	1	
	Total			1	2				1	1	1	1	
VIF: psychique, envers d'autres membres	Acc.			1							1		1
	Total			1							1		1
VIF: économique, dans le couple	Acc.		1										
	Total		1										
VIF: économique, envers d'autres membres	Acc.	2		1	2				1	2	1	1	
	Total	2		1	2				1	2	1	1	



PH Drogues

		2000	2015	2016	2017	2018	2019	2020	2021	2022	2023	2024	2025
Vente de cocaïne	Acc.			2	2	1			3	2	1	4	1
	Total			2	2	1			3	2	1	4	1
Import-export de cocaïne	Acc.								2				
	Total								2				
Vente de drogues synthétiques	Acc.		1				1						
	Total		1				1						
Production de cannabis (culture)	Acc.		1	2						2			
	Total		1	2						2			
Import-export de cannabis en grande quantité	Acc.								2		1		
	Total								2		1		
Vente-traffic d'héroïne	Acc.					1							
	Total					1							

PH Trafic d'armes

		2000	2015	2016	2017	2018	2019	2020	2021	2022	2023	2024	2025
Commerce et production d'arme à feu et mun.	Acc.										1		
	Total										1		

PH Traite des êtres humains

		2000	2015	2016	2017	2018	2019	2020	2021	2022	2023	2024	2025
TEH - exploitation sexuelle	Acc.										2		
	Total										2		

PH Violence dans l'espace public

		2000	2015	2016	2017	2018	2019	2020	2021	2022	2023	2024	2025
Violence physique (transport public)	Acc.		1										
	Total		1										
Violence physique (voie publique)	Acc.	2	7	3	6	8	9	4	5	8	6	7	5
	Tent.								1	1			
	Total	2	7	3	6	8	9	4	6	9	6	7	5



PH Violence dans l'espace public

		2000	2015	2016	2017	2018	2019	2020	2021	2022	2023	2024	2025
Violence physique (endroit accessible au public)	Acc.	5		2	4	2	1	1	4	7	2	2	1
	Total	5		2	4	2	1	1	4	7	2	2	1
Violence sexuelle (voie publique)	Acc.										1	1	
	Total										1	1	
Violence sexuelle (autre endroit public)	Acc.					1							
	Total					1							
Violence sexuelle (endroit accessible au public)	Acc.							1	2	2	3		1
	Total							1	2	2	3		1
Violence psychique (voie publique)	Acc.	2	3	7	3	5	9	5	6	10	5	5	3
	Total	2	3	7	3	5	9	5	6	10	5	5	3
Violence psychique (endroit accessible au public)	Acc.		1	3	4	2	2	3	2	5	2	1	
	Total		1	3	4	2	2	3	2	5	2	1	
Vol à main armée (voie publique)	Acc.	1											
	Tent.		1							1			
	Total	1	1							1			
Vol à main armée (endroit accessible au public)	Acc.	1					1						
	Tent.									1			
	Total	1					1			1			
Vol avec violence sans arme (voie publique)	Acc.		1	1	1			1					
	Tent.				1								
	Total		1	1	2			1					
Vol avec violence sans arme (endr. acces. au pub.)	Acc.				1			1			1		
	Total				1			1			1		



PH Autre

		2000	2015	2016	2017	2018	2019	2020	2021	2022	2023	2024	2025
Faux policiers	Acc.		1				1						
	Tent.		1		1								
	Total		2		1		1						
Cyberharcèlement	Acc.		7	5	8	6	9	8	7	15	4	7	4
	Tent.												
	Total		7	5	8	6	9	8	7	15	4	7	4
Fraude à l'identité	Acc.	1	3	5	3	2	4	4	5	3	9	6	
	Tent.			1				1					
	Total	1	3	6	3	2	4	5	5	3	9	6	

STATISTIQUES POLICIERES DE CRIMINALITE

LIEU DE PERPETRATION: COMMUNE

Walhain

***ANNEXE IV: FAITS ENREGISTRES
NON CRIMINELS***



Walhain

Faits non criminels

Maladies / Décès / Disparition

	2000	2015	2016	2017	2018	2019	2020	2021	2022	2023	2024	2025
Suicide	2	2	2	2	1	5	2	2	2	2	2	1
Personne malade		3	2	3	2	4	5	2	7	4		
Décès naturel			2		2		1	1	1			1
Disparition (personne disparue)		1	1		2	1		3	1		1	1
Accident (sauf roulage)		1			1							
Total	2	7	7	5	8	10	8	8	11	6	3	3

Appels

	2000	2015	2016	2017	2018	2019	2020	2021	2022	2023	2024	2025
Appels			1		1							
Total			1		1							

Problèmes sociaux

	2000	2015	2016	2017	2018	2019	2020	2021	2022	2023	2024	2025
Différends familiaux	21	17	11	8	12	17	11	8	12	5	11	5
Différend (pas de coups)	8	12	11	3	13	5	7	4	8	2	8	2
Affaire civile		6	3	3	1	3	2	4	1	4	5	
Protection de la jeunesse	4				1		1	1	2			
Autres	1											
Total	34	35	25	14	27	25	21	17	23	11	24	7

Catastrophes

	2000	2015	2016	2017	2018	2019	2020	2021	2022	2023	2024	2025
Dégâts tempête						1						
Autres	1			1								
Total	1			1		1						



Ordre public

	2000	2015	2016	2017	2018	2019	2020	2021	2022	2023	2024	2025
Troubles		2	1	1		1						
Total		2	1	1		1						

Agissements suspects

	2000	2015	2016	2017	2018	2019	2020	2021	2022	2023	2024	2025
		3	2	5	1	1	1	3	1	1		
Total		3	2	5	1	1	1	3	1	1		

Objets trouvés

	2000	2015	2016	2017	2018	2019	2020	2021	2022	2023	2024	2025
	1			4	1		1		1			
Total	1			4	1		1		1			

Objets perdus

	2000	2015	2016	2017	2018	2019	2020	2021	2022	2023	2024	2025
	56	110	127	75	125	113	95	101	103	116	92	43
Total	56	110	127	75	125	113	95	101	103	116	92	43

Autres non-infractions

	2000	2015	2016	2017	2018	2019	2020	2021	2022	2023	2024	2025
Ordonnance de capture										1		
Non-respect des conditions							2	2		1	3	3
Procès-verbal d'information	2	6	6	2	3		1	3	5	3	1	
Notification		13	10	8	9	12	13	26	18	22	6	6
Demande signalement surveillance électronique											6	1
Fonction de contrôle armes					1					2	1	
Autres non infractions	2											
Total	4	19	16	10	13	12	16	31	23	29	17	10

