

STATISTIQUES POLICIERES DE CRIMINALITE

LIEU DE PERPETRATION: COMMUNE

Villers-la-Ville

2000 - 1er Semestre 2025

Police fédérale - DGRIDRIIBIPOL

STATISTIQUES POLICIERES DE CRIMINALITE

LIEU DE PERPETRATION: COMMUNE

Villers-la-Ville

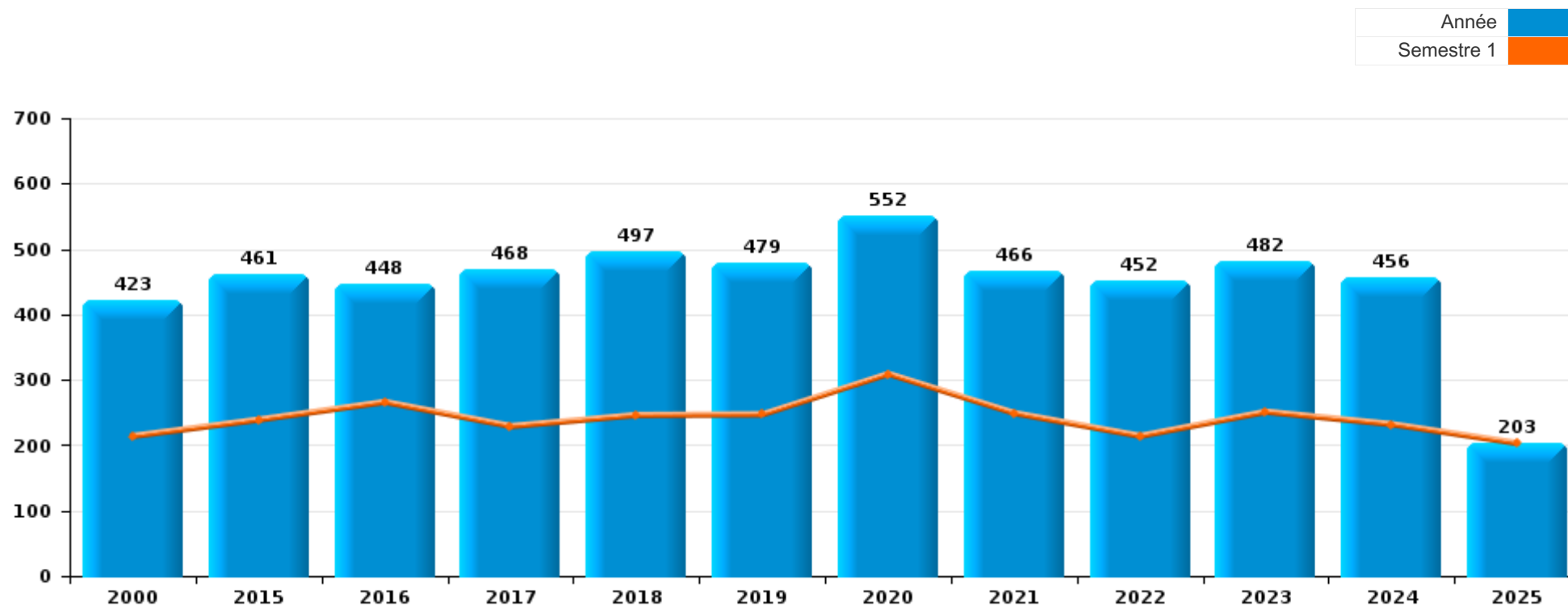
PARTIE I : INFRACTIONS JUDICIAIRES

CRIMINALITE ENREGISTREE COMMISE AU NIVEAU DE LA COMMUNE



Villers-la-Ville

	2000	2015	2016	2017	2018	2019	2020	2021	2022	2023	2024	2025
Nombre total des délits	423	461	448	468	497	479	552	466	452	482	456	203



FPF/DGR/DRI/BIPOL - Statistiques policières de criminalité (date de clôture: 31/10/2025)

Les données pour les années 2001 jusqu'à 2014 ne sont plus publiées mais restent disponibles sur demande auprès du service BIPOL.

Les données pour 2025 ne concernent que le 1er semestre.



Villers-la-Ville

	2000	2015	2016	2017	2018	2019	2020	2021	2022	2023	2024	2025
Vol et extorsion	193	214	179	182	168	163	121	113	123	119	113	47
Infr. contre l'intégrité physique	47	35	35	42	44	49	61	33	53	65	55	15
Dégradation de la propriété	40	27	29	39	45	42	34	33	39	39	42	16
Fraude	24	20	16	24	18	39	35	32	39	44	54	20
Infr. contre autres valeurs morales et sentiments	5	25	22	24	33	32	42	32	32	45	38	12
Criminalité informatique		4	9	25	23	17	30	43	63	44	60	14
Drogues	9	25	40	36	45	16	19	28	10	27	16	29
Infr. contre la sécurité publique	26	18	17	25	31	31	40	26	19	22	11	8
Registre de population		14	10	14	18	11	13	22	16	7	6	3
Infr. relative au statut juridique de l'enfant	3	13	30	7	12	9	14	9	7	5	4	3
Environnement	13	7	17	7	5	6	21	5	5	8	8	2
Protection de la jeunesse	1	16	3	8	16	14	11	8	7	9	5	5
Santé publique							63	35				
Infr. contre les moeurs	19	3	11	5	4	8	7	7	10	5	6	4
Infr. contre la famille	17	7		5	10	5	10	10	5	6	7	1
Infr. contre la foi publique	4	13	2	4	2	6	8	6	6	4	11	5
Armes et explosifs	6	4	9	7	8	13	6	5	3	4	2	1
Infr. contre l'autorité publique	1		2	4	4	4	7	4	5	7	6	5
Code pénal social		5	6	3	1	4	2	7		2	3	6
Ivresse et alcool		1	3	2	4	1		2	2	6	2	3
Protection de la personne	4	1	2			1	3	3	3	4	3	
Législation sur les étrangers	1	4			2	1	3	1	1	5		1
Autres lois spéciales			3	1	1	5		1	1		1	
Contravention Code pénal	8	2										
Travail		1		1	3	2	1	1	1			
Carte d'identité									1	2	2	3
Protection des revenus publics	1	1	3	1								
Infr. contre la liberté individuelle				1						2	1	
Pratiques commerciales				1					1	1		
Législation économique	1						1					
Traite des êtres humains		1										
Sous-total	423	461	448	468	497	479	552	466	452	482	456	203
Contravention règlement policier local	1	9	10	5	3		11	3	8	14	8	4
Sous-total	1	9	10	5	3		11	3	8	14	8	4
Total	424	470	458	473	500	479	563	469	460	496	464	207

FPF/DGR/DRI/BIPOL - Statistiques policières de criminalité (date de clôture: 31/10/2025)

Les données pour les années 2001 jusqu'à 2014 ne sont plus publiées mais restent disponibles sur demande auprès du service BIPOL.

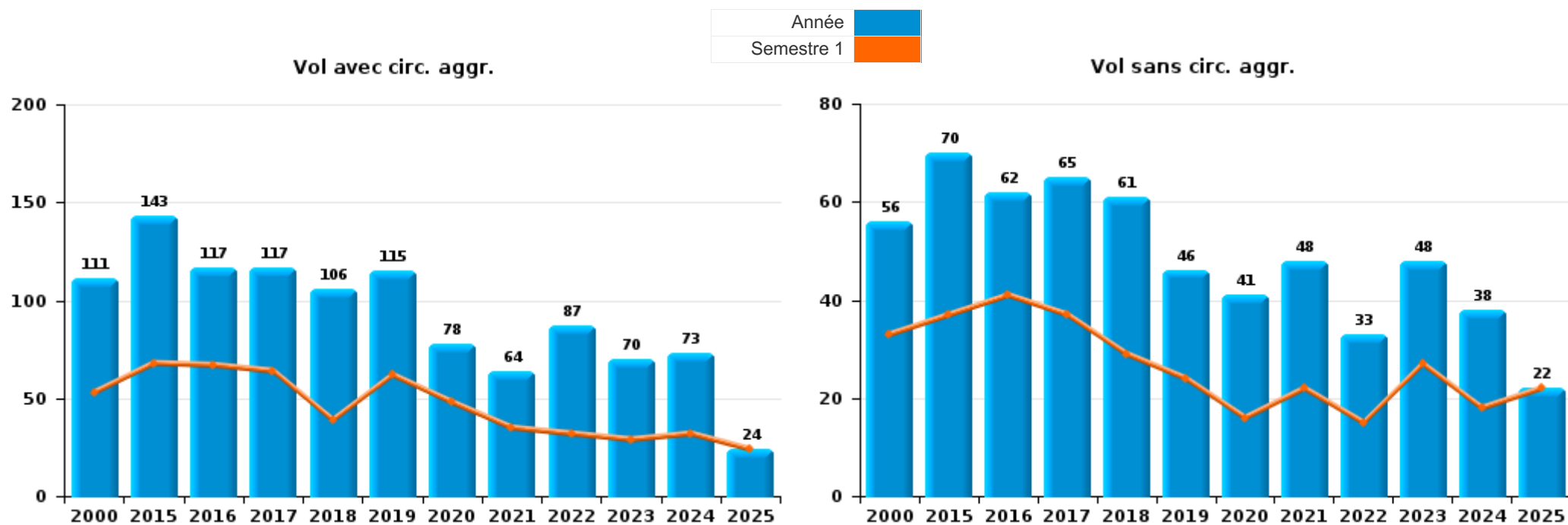
Les données pour 2025 ne concernent que le 1er semestre.



I.1. Catégorie des infractions : Vol et extorsion (top 5 des infractions au niveau national 2024)

Villers-la-Ville

	2000	2015	2016	2017	2018	2019	2020	2021	2022	2023	2024	2025
Vol avec circ. aggr.	111	143	117	117	106	115	78	64	87	70	73	24
Vol sans circ. aggr.	56	70	62	65	61	46	41	48	33	48	38	22
Vol non spécifié	25					1			1		1	
Extorsion	1	1			1	1	2	1	2	1	1	1
Total	193	214	179	182	168	163	121	113	123	119	113	47





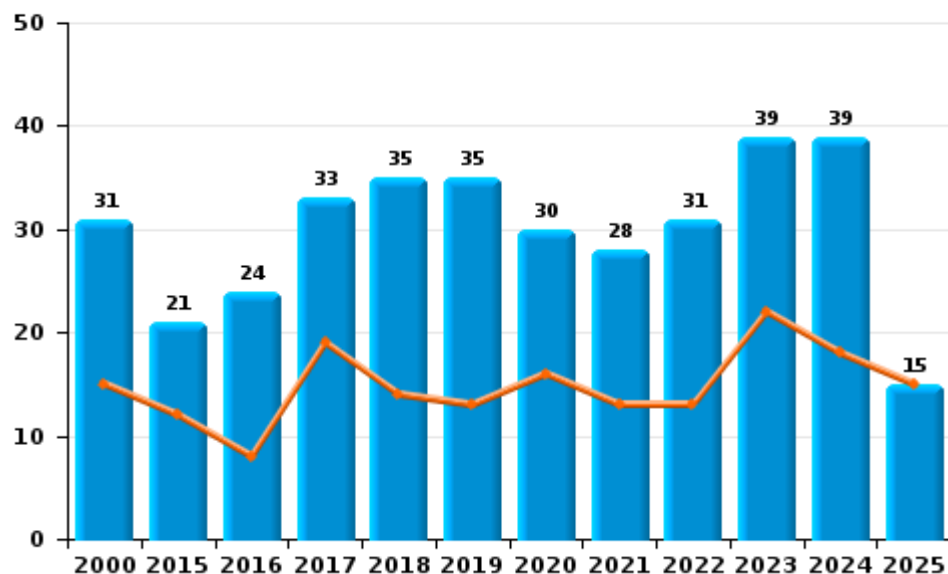
I.2. Catégorie des infractions : Dégradation de la propriété (top 5 des infractions au niveau national 2024)

Villers-la-Ville

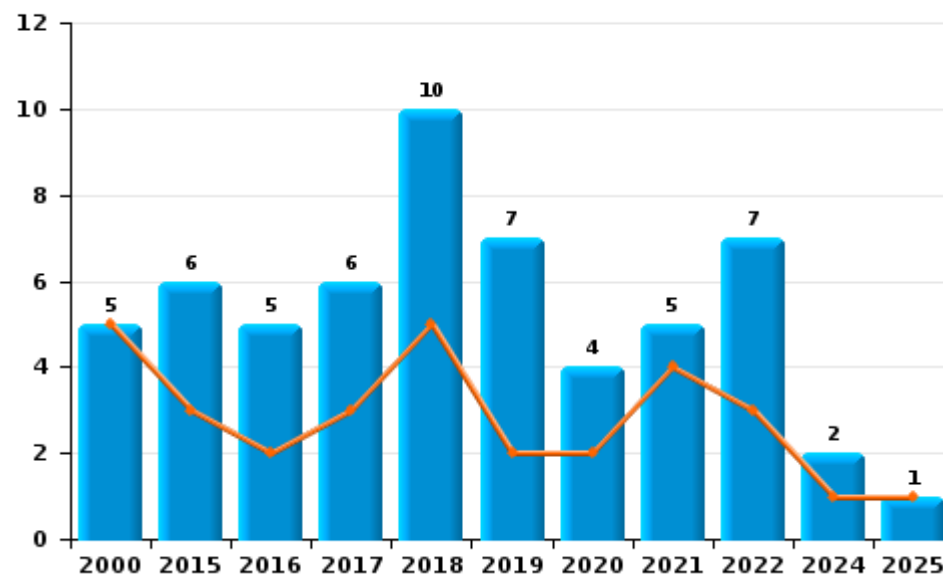
	2000	2015	2016	2017	2018	2019	2020	2021	2022	2023	2024	2025
Vandalisme	31	21	24	33	35	35	30	28	31	39	39	15
Incendie involontaire	2	4	3	4	5	5	3	3	3			
Incendie volontaire	3	2	2	2	5	2	1	2	4		2	1
Destruction, dénaturation, dégradation	4								1		1	
Total	40	27	29	39	45	42	34	33	39	39	42	16

Année ■
Semestre 1 ■

Vandalisme



Incendie

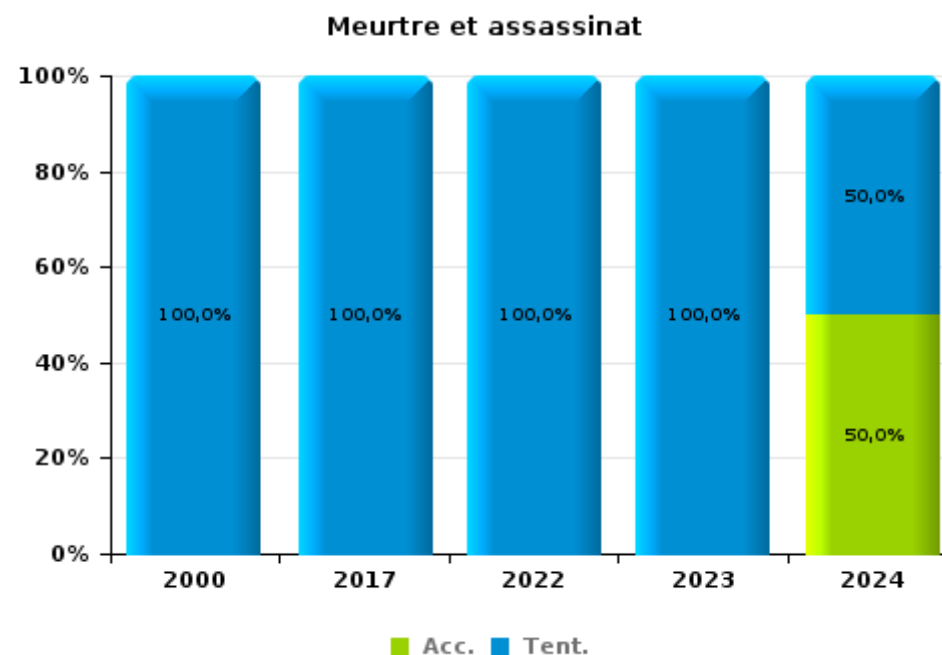
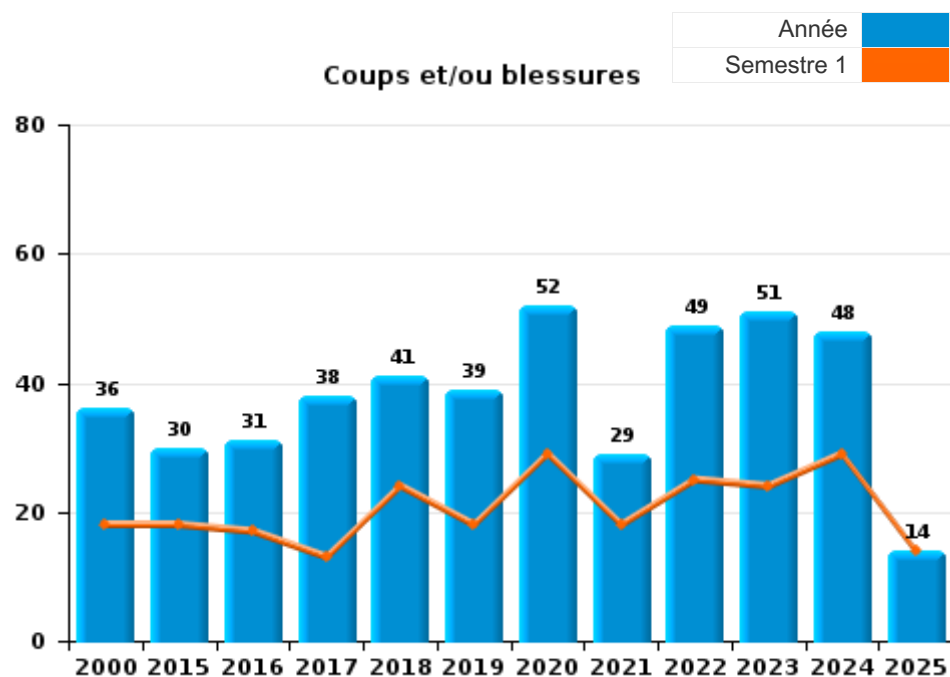




I.3. Catégorie des infractions : Infr. contre l'intégrité physique (top 5 des infractions au niveau national 2024)

Villers-la-Ville

	2000	2015	2016	2017	2018	2019	2020	2021	2022	2023	2024	2025
Coups et/ou blessures	36	30	31	38	41	39	52	29	49	51	48	14
Autres	9	5	4	3	3	10	9	4	3	10	5	1
Meurtre et assassinat	2			1					1	4	2	
Total	47	35	35	42	44	49	61	33	53	65	55	15

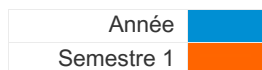




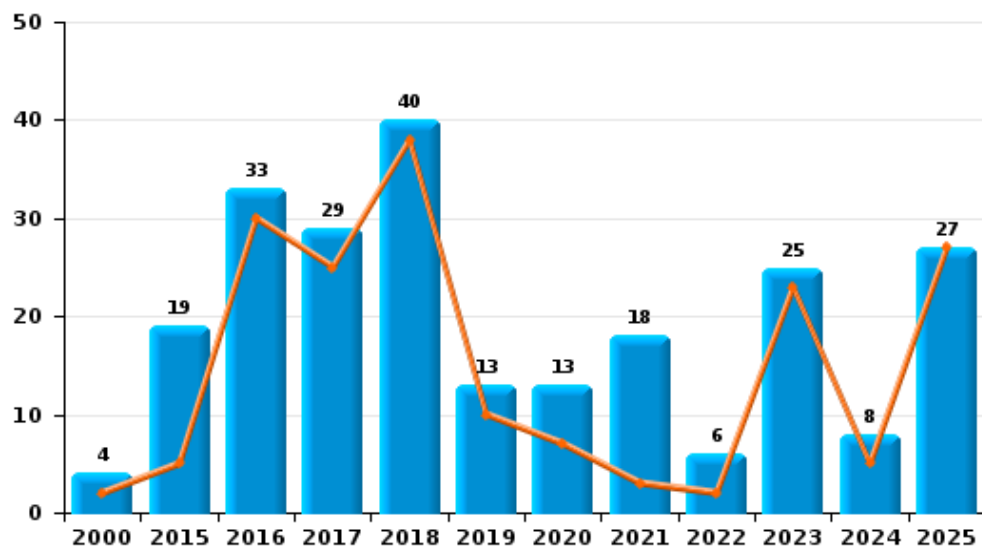
I.4. Catégorie des infractions : Drogues (top 5 des infractions au niveau national 2024)

Villers-la-Ville

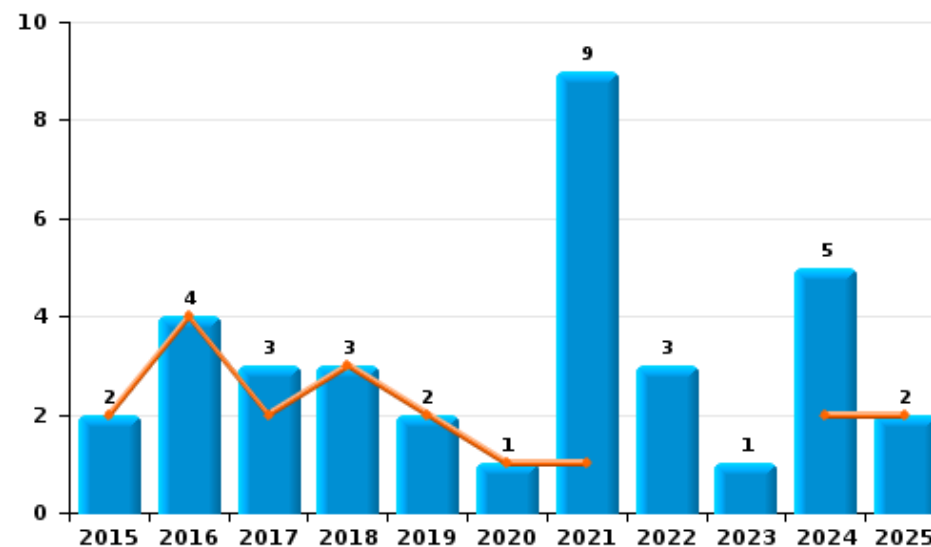
	2000	2015	2016	2017	2018	2019	2020	2021	2022	2023	2024	2025
Détention	4	19	33	29	40	13	13	18	6	25	8	27
Commerce		2	4	3	3	2	1	9	3	1	5	2
Fabrication		1	2	4		1	2	1		1	2	
Usage	5	1					1					
Autres		1			2		1		1			
Importation et exportation		1	1				1				1	
Total	9	25	40	36	45	16	19	28	10	27	16	29



Détention



Commerce



FPF/DGR/DRI/BIPOL - Statistiques policières de criminalité (date de clôture: 31/10/2025)
 Les données pour les années 2001 jusqu'à 2014 ne sont plus publiées mais restent disponibles sur demande auprès du service BIPOL.
 Les données pour 2025 ne concernent que le 1er semestre.



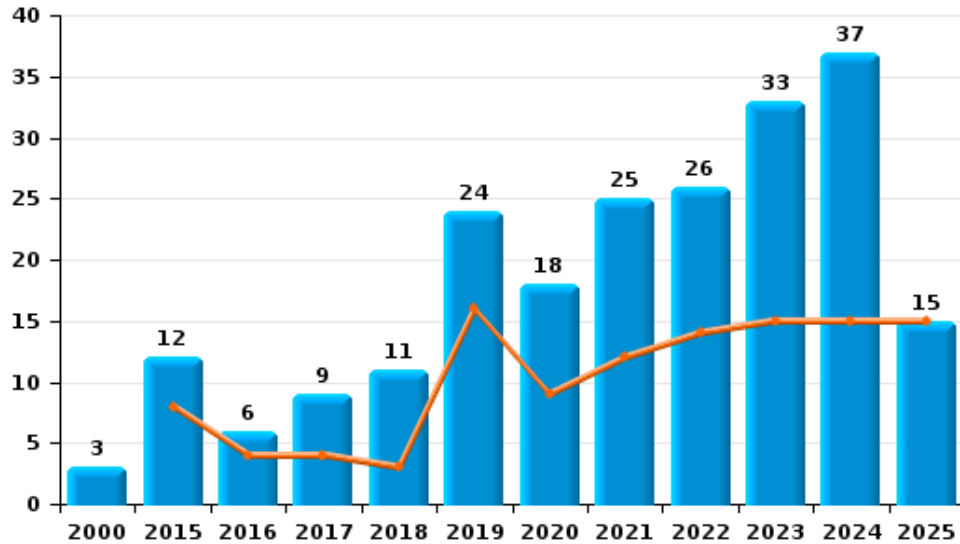
I.5. Catégorie des infractions : Fraude (top 5 des infractions au niveau national 2024)

Villers-la-Ville

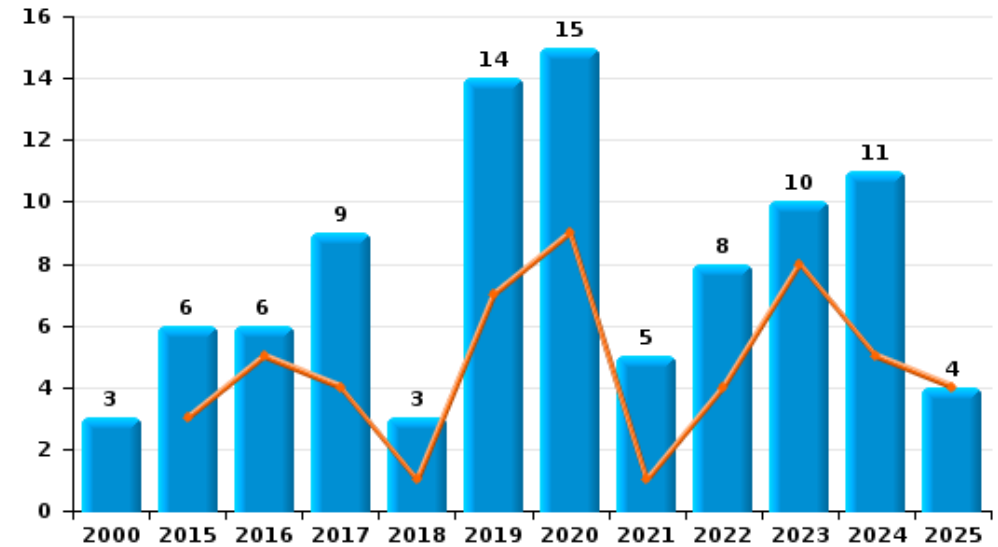
	2000	2015	2016	2017	2018	2019	2020	2021	2022	2023	2024	2025
Escoquerie	3	12	6	9	11	24	18	25	26	33	37	15
Abus de confiance et infr. apparentées	3	6	6	9	3	14	15	5	8	10	11	4
Détournement et destruction frauduleuse	15				1				1		2	
Fraudes: Autres	1	2	1	2	1			1	3		3	1
Recel	2		3	3	2	1	1		1			
Grivèlerie				1			1	1		1	1	
Total	24	20	16	24	18	39	35	32	39	44	54	20



Escoquerie



Abus de confiance et infr. apparentées



STATISTIQUES POLICIERES DE CRIMINALITE

LIEU DE PERPETRATION: COMMUNE

Villers-la-Ville

PARTIE II : FIGURES CRIMINELLES / PHENOMENES



Villers-la-Ville

FC Vol moyen de transport

	2000	2015	2016	2017	2018	2019	2020	2021	2022	2023	2024	2025
Vol de voiture	24	9	10	12	18	18	6	1	7	4	9	3
Vol de moto				1		1		1	1		2	
Carjacking	3	1			1							
Homejacking										2		
Vol dans les garages	1		1	3	4	5	1		6		4	1
Vol de vélomoteur	2	3		2	1	1				2	1	
Vol de vélo	7	4	3	2	2	3	3	5	2	3	4	

FC Cambriolage

	2000	2015	2016	2017	2018	2019	2020	2021	2022	2023	2024	2025
Cambriolage dans habitation	53	85	52	58	54	59	55	47	61	52	45	20
Cambriolage ds entreprise ou commerce	6	7	9	4	2	5	3	7	8	2	4	1
Cambriolage ds service public ou bâtiment administ	1	6		2	2	3		1	1			
Cambriolage dans bâtiment (total)	60	97	61	63	58	67	58	55	70	54	49	21



FC Vol autre

	2000	2015	2016	2017	2018	2019	2020	2021	2022	2023	2024	2025
Vol à main armée	8	2			2		1	1		1		
Vol avec violence sans arme	4	2	4	1	2	1	3	1	4	3	2	1
Vol dans ou sur un véhicule	34	42	31	44	36	38	12	8	22	16	14	
Vol d'armes et explosifs	1	8	1	4	1	1	3	1				
Steaming			1									
Arrachage de sac à main	1											
Vol à l'arraché	1			2	1							
Vol à la tire	2		2	1	1	2	4		2	1		
Vol à l'étalage		1	3	2	5	3	2	13	2	1	5	1
Vol par ruse	4	2	2	3	4	1	1	2	1	1	1	
Vol de métaux		9	6	4	2			4	2	4	1	1
Vol sur les chantiers	2	5	2	1	2	1	2	2		3		
Home-invasion			1									
Vol d'animaux				1	1							

Criminalité ICT

	2000	2015	2016	2017	2018	2019	2020	2021	2022	2023	2024	2025
Fraude de cartes de paiements		1	1	2	2	5	8	3	4	4	13	
Phishing		1	4	1	5	1	5	6	17	18	15	2
Ransomware				1								
Shouldersurfing						1						

FC Autre

	2000	2015	2016	2017	2018	2019	2020	2021	2022	2023	2024	2025
Violence contre les métiers d'intérêt général							2		1		1	
Viol collectif										1		
Graffiti			6		1						1	
Dégradation de voiture	5	10	9	14	21	22	14	20	22	16	27	10
Rixe au couteau	1		1		1	1						



PH Violence intrafamiliale (VIF)

	2000	2015	2016	2017	2018	2019	2020	2021	2022	2023	2024	2025
VIF: physique, dans le couple	3	7	6	21	20	13	19	9	19	25	18	7
VIF: physique, envers des descendants	2	3	3	3	2		2	1	3	4	4	
VIF: physique, envers d'autres membres	14	1			5	2	1		5	2	7	1
VIF: sexuelle, envers des descendants			1				1					
VIF: sexuelle, envers d'autres membres				1								
VIF: psychique, dans le couple	16	24	31	12	25	13	29	16	12	17	20	6
VIF: psychique, envers des descendants				1	2		1	2		3	3	
VIF: psychique, envers d'autres membres		1	1	2								
VIF: économique, dans le couple		1			1				3	5	2	
VIF: économique, envers d'autres membres	4	1	2	2		2	1	5	3	3	1	1

PH Drogues

	2000	2015	2016	2017	2018	2019	2020	2021	2022	2023	2024	2025
Vente de cocaïne		1	2			1	1	1		1	1	1
Import-export de cocaïne		1										
Production de drogues synthétiques								1				
Vente de drogues synthétiques		1	3	1	2	2		3	2			
Production de cannabis (culture)		1	2	3			2	1				

PH Trafic d'armes

	2000	2015	2016	2017	2018	2019	2020	2021	2022	2023	2024	2025
Commerce et production d'arme à feu et mun.		1										

PH Traite des êtres humains

	2000	2015	2016	2017	2018	2019	2020	2021	2022	2023	2024	2025
TEH - exploitation économique		1										
TEH - exploitation sexuelle			1									



PH Violence dans l'espace public

	2000	2015	2016	2017	2018	2019	2020	2021	2022	2023	2024	2025
Violence physique (transport public)	1					1						
Violence physique (voie publique)	6	11	9	14	14	9	12	8	15	13	9	6
Violence physique (autre endroit public)	1		1	1		1	1					
Violence physique (endroit accessible au public)	2	2	3	4	2	7	6	4	5	4	4	
Violence sexuelle (voie publique)	1	1				1			2		1	
Violence sexuelle (endroit accessible au public)	2				1	1				2		
Violence psychique (transport public)			2	2								
Violence psychique (voie publique)	6	8	5	5	12	9	8	11	12	21	11	7
Violence psychique (autre endroit public)	1			2			2					
Violence psychique (endroit accessible au public)	3	1	1	3	2	6	9	3	2	4	7	1
Vol à main armée (voie publique)	4	1			1			1				
Vol à main armée (endroit accessible au public)	1	1										
Vol avec violence sans arme (voie publique)	2				1					2		
Vol avec violence sans arme (endr. acces. au pub.)			3				1					

PH Autre

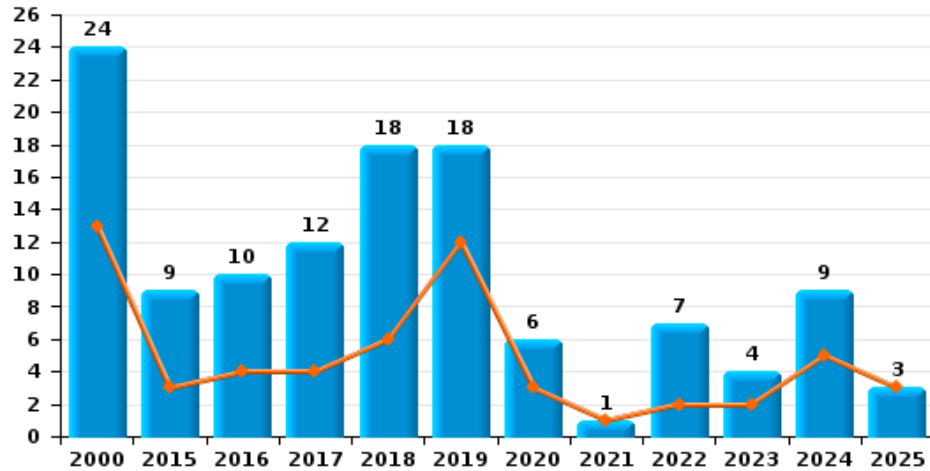
	2000	2015	2016	2017	2018	2019	2020	2021	2022	2023	2024	2025
Cyberharcèlement		9	7	9	13	17	25	21	14	21	20	2
Fraude à l'identité	1	7	1	5	3	4	5	3	9	4	11	2



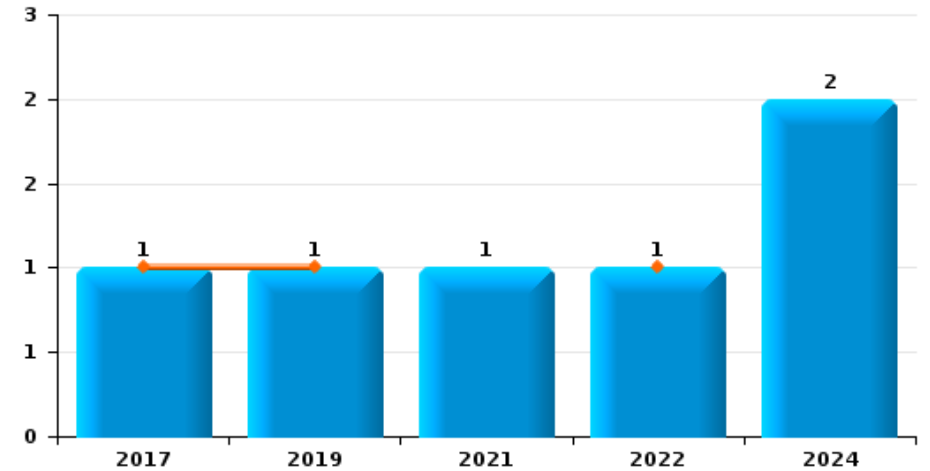
Villers-la-Ville

Année	■
Semestre 1	■

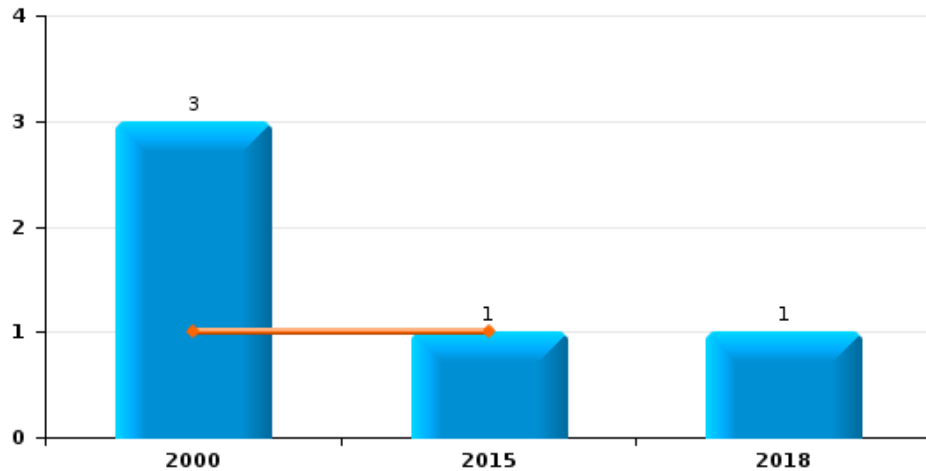
Vol de voiture



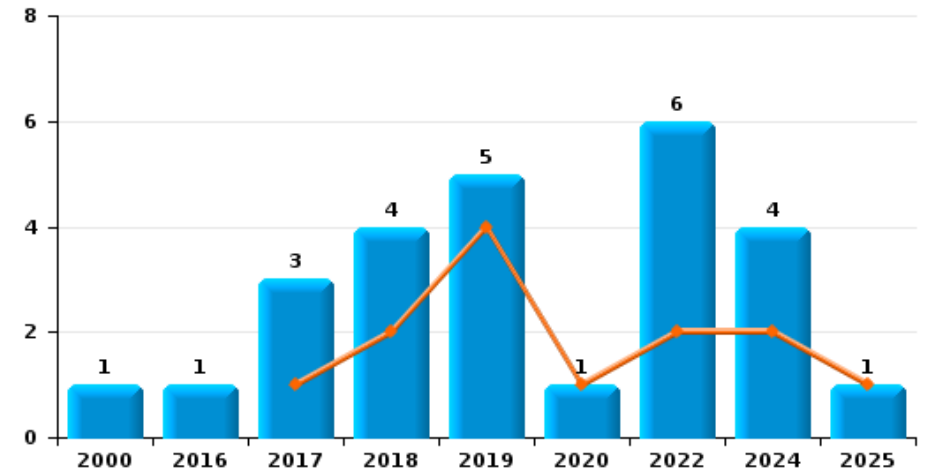
Vol de moto



Carjacking



Vol dans les garages

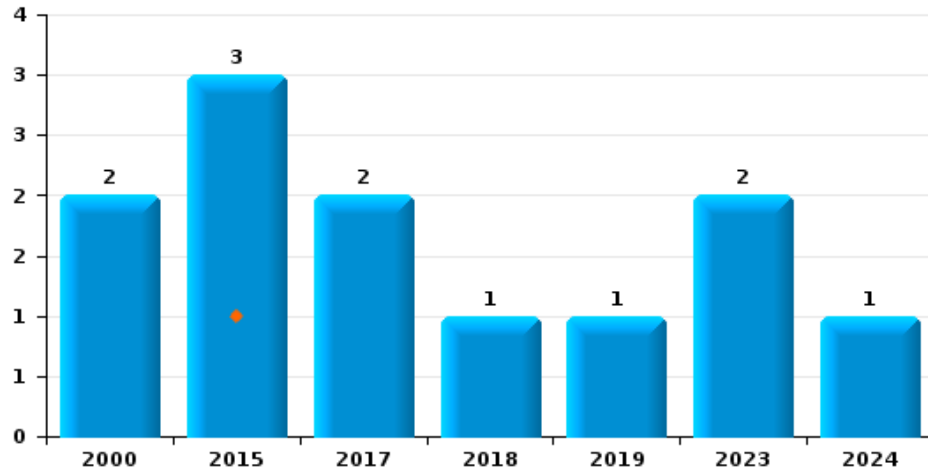




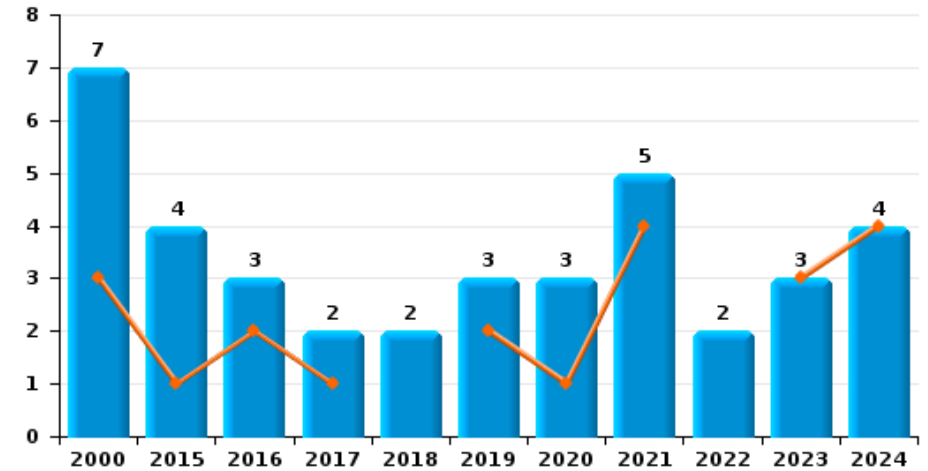
Villers-la-Ville

Année	■
Semestre 1	■

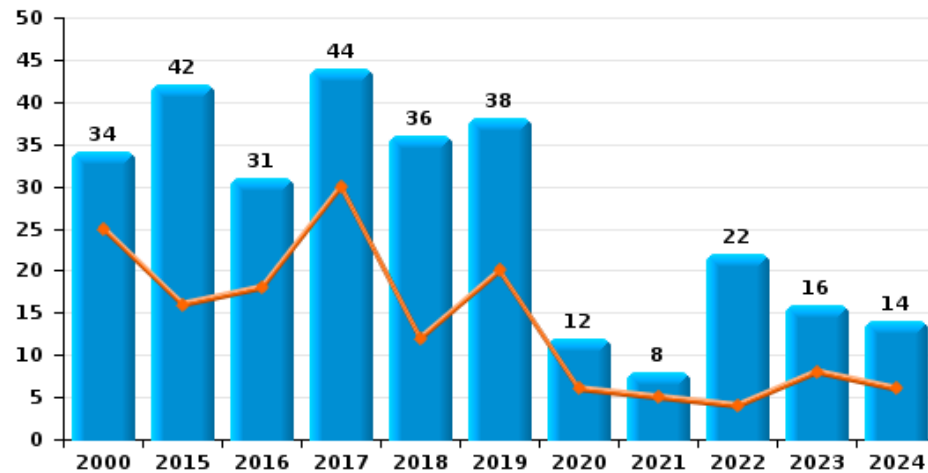
Vol de vélomoteur



Vol de vélo



Vol dans ou sur un véhicule

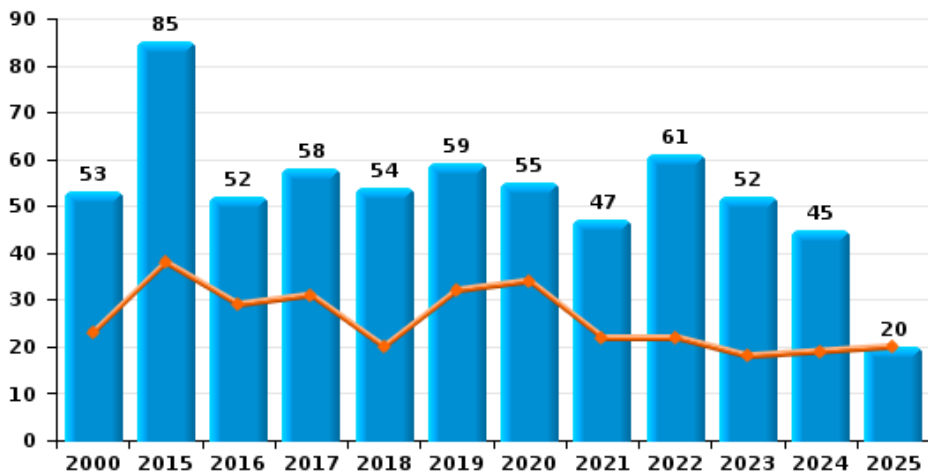




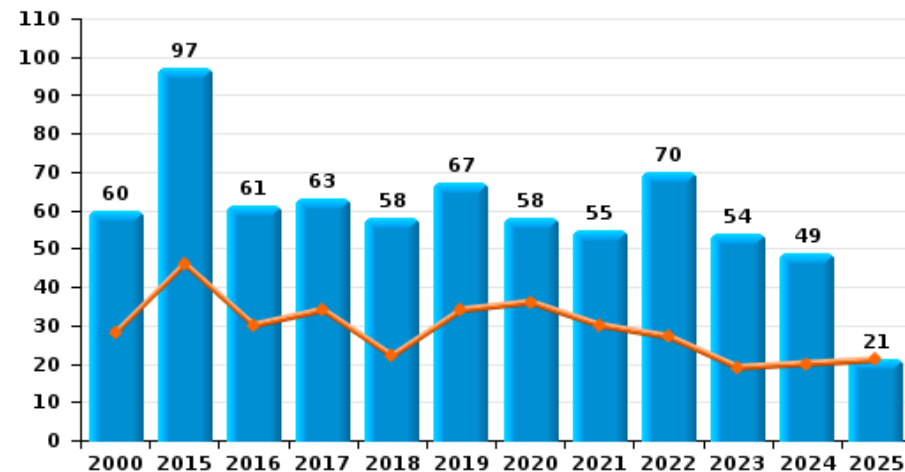
Villers-la-Ville



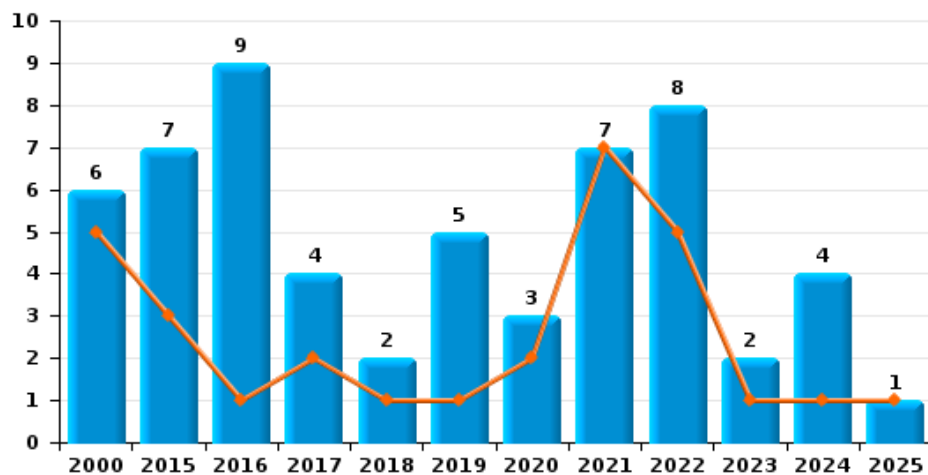
Cambriolage dans habitation



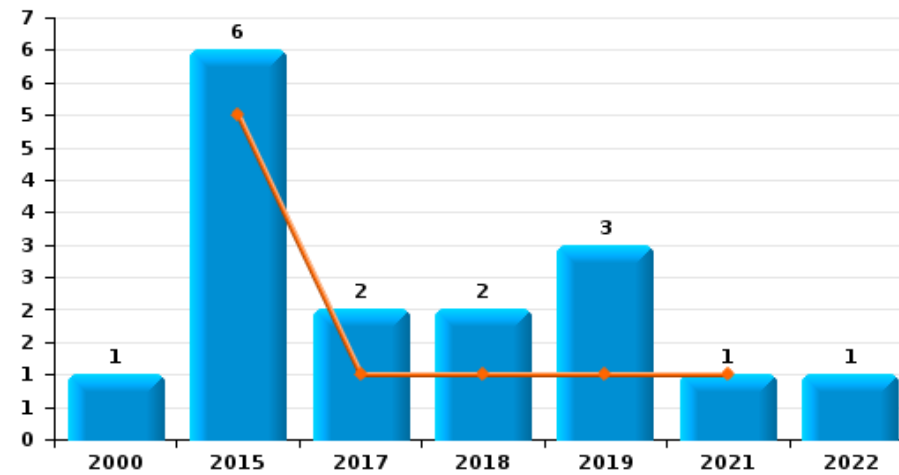
Cambriolage dans bâtiment (total)



Cambriolage ds entreprise ou commerce



Cambriolage ds service public ou bâtiment administratif

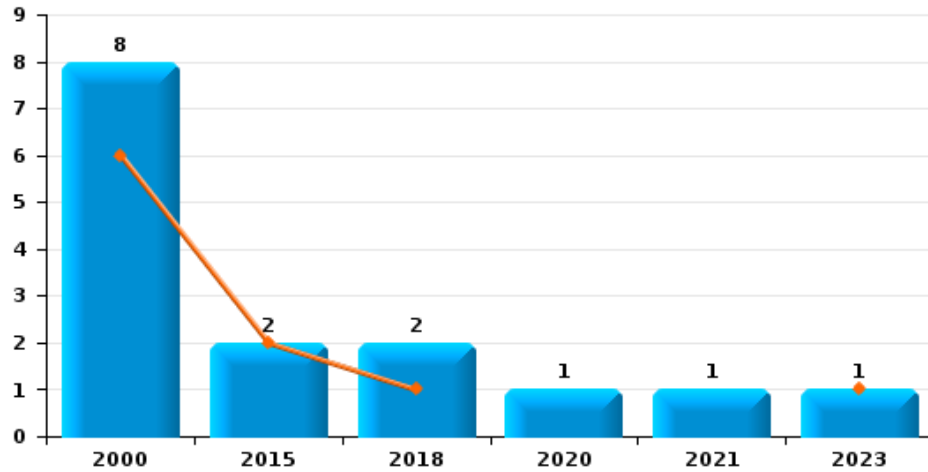




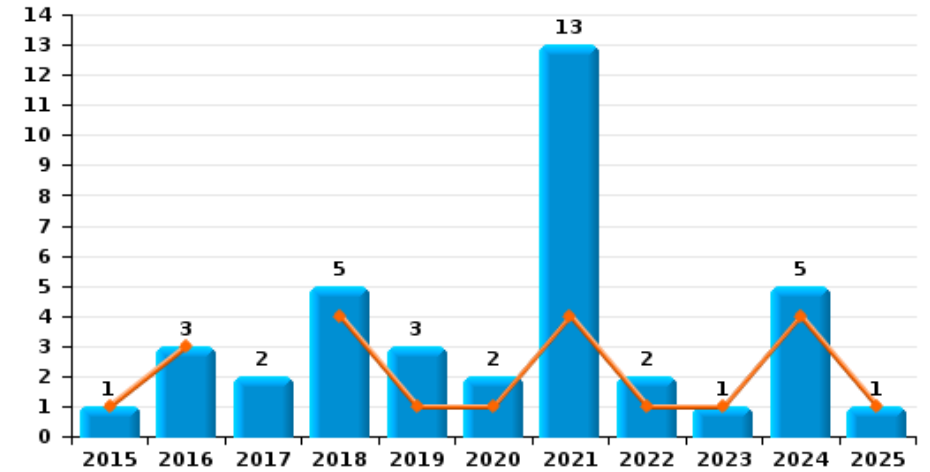
Villers-la-Ville

Année	■
Semestre 1	■

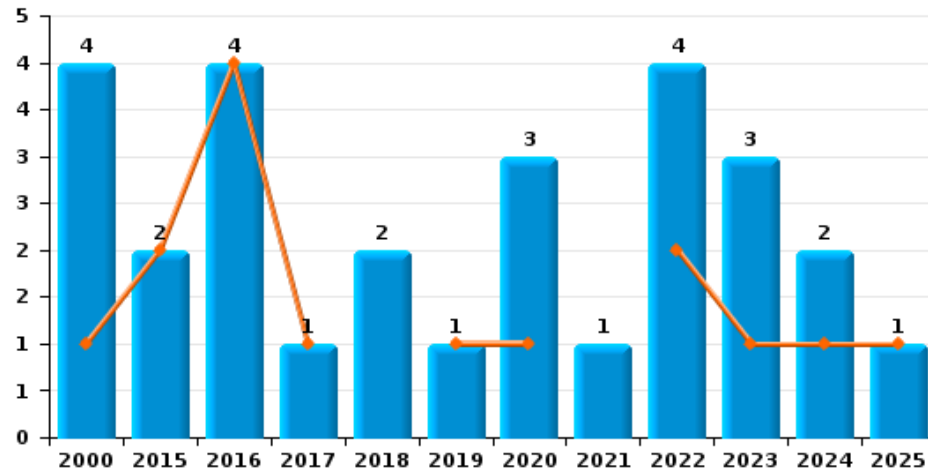
Vol à main armée



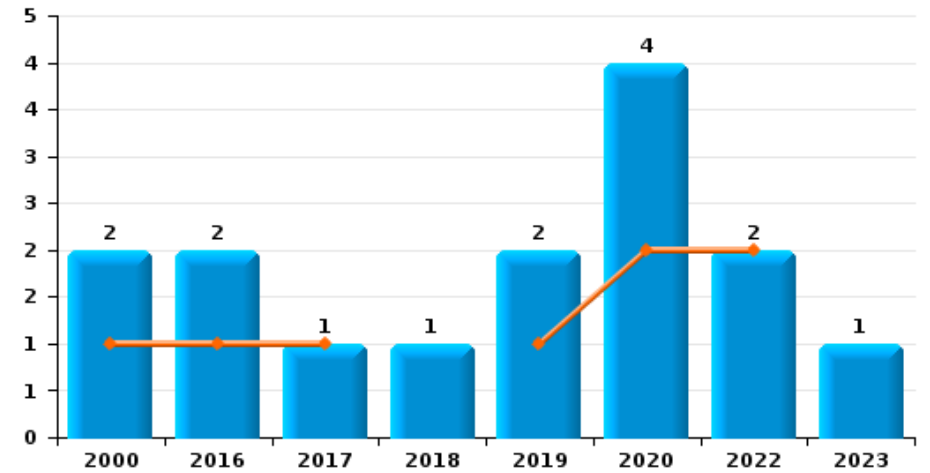
Vol à l'étalage



Vol avec violence sans arme



Vol à la tire

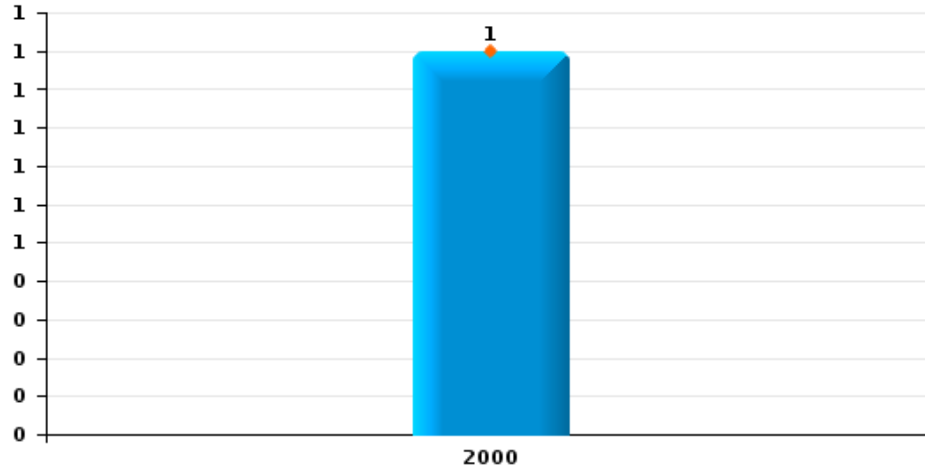




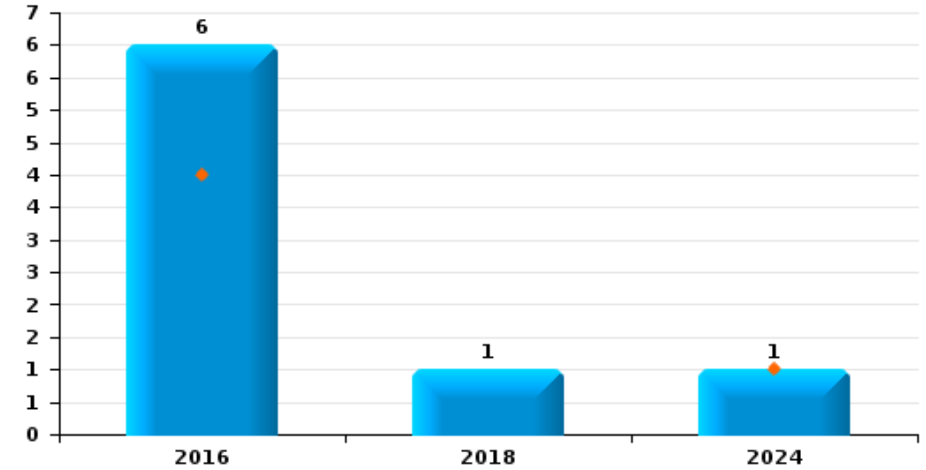
Villers-la-Ville

Année	■
Semestre 1	■

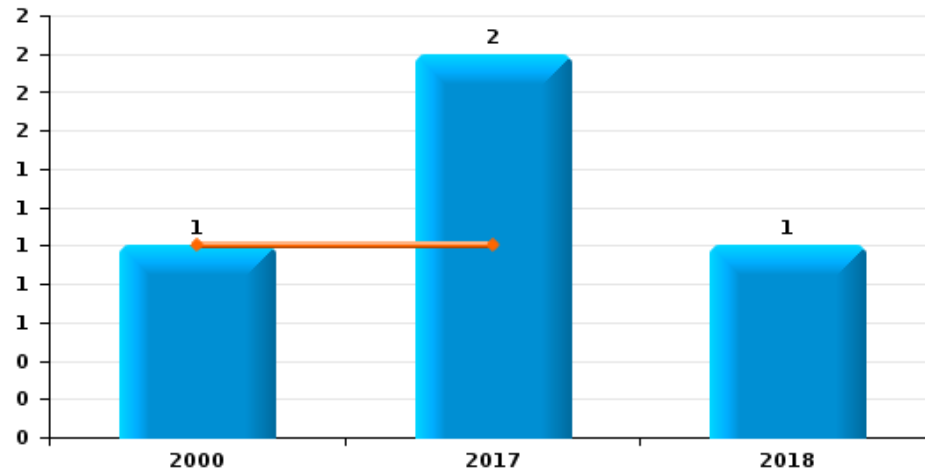
Arrachage de sac à main



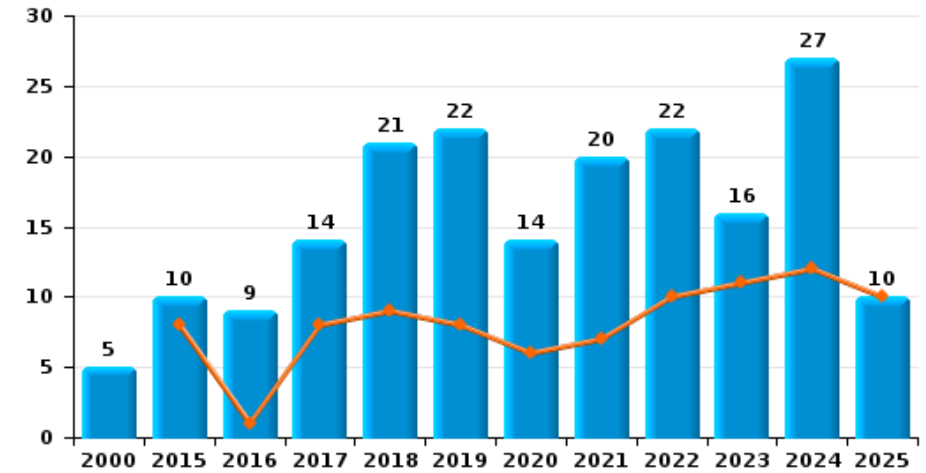
Graffiti



Vol à l'arraché



Dégradation de voiture





Villers-la-Ville

FC Vol moyen de transport

		2000	2015	2016	2017	2018	2019	2020	2021	2022	2023	2024	2025
Vol de voiture	Trim 1	9	1	3	3	4	7	3				3	2
	Trim 2	4	2	1	1	2	5		1	2	2	2	1
	Trim 3	8	3	2	4	5		2		2	2	1	
	Trim 4	3	3	4	4	7	6	1		3		3	
	Total	24	9	10	12	18	18	6	1	7	4	9	3
Vol de moto	Trim 1									1			
	Trim 2						1						
	Trim 3			1					1				
	Trim 4											2	
	Total				1		1		1	1		2	
Carjacking	Trim 1	1											
	Trim 2		1										
	Trim 3	1				1							
	Trim 4	1											
	Total	3	1			1							
Homejacking	Trim 2										1		
	Trim 3										1		
	Total										2		
Vol dans les garages	Trim 1				1	2	3	1					1
	Trim 2						1			2		2	
	Trim 3	1			1					1			
	Trim 4			1	1	2	1			3		2	
	Total	1		1	3	4	5	1		6		4	1
Vol de vélomoteur	Trim 1		1										
	Trim 3	2	2		1	1					1	1	
	Trim 4				1		1				1		
	Total	2	3		2	1	1				2	1	



FC Vol moyen de transport

		2000	2015	2016	2017	2018	2019	2020	2021	2022	2023	2024	2025
Vol de vélo	Trim 1	1	1	1				1	2		1	2	
	Trim 2	2		1			2		2		2	2	
	Trim 3	3	1		1		1	2		2			
	Trim 4	1	2	1		2			1				
Total		7	4	3	2	2	3	3	5	2	3	4	



FC Cambriolage

		2000	2015	2016	2017	2018	2019	2020	2021	2022	2023	2024	2025
Cambriolage dans habitation	Trim 1	12	27	17	17	12	13	21	10	7	9	11	18
	Trim 2	11	11	12	14	8	19	13	12	15	9	8	2
	Trim 3	11	15	11	17	9	9	7	11	26	20	10	
	Trim 4	19	32	12	10	25	18	14	14	13	14	16	
	Total	53	85	52	58	54	59	55	47	61	52	45	20
Cambriolage ds entreprise ou commerce	Trim 1	3		1	2	1		2	2		1	1	
	Trim 2	2	3				1		5	5			1
	Trim 3		1	6		1	2	1		1	1	2	
	Trim 4	1	3	2	2		2			2		1	
	Total	6	7	9	4	2	5	3	7	8	2	4	1
Cambriolage ds service public ou bâtiment administ	Trim 1		1		1		1		1				
	Trim 2		4			1							
	Trim 3	1	1				1			1			
	Trim 4				1	1	1						
	Total	1	6		2	2	3		1	1			
Cambriolage dans bâtiment (total)	Trim 1	15	28	18	20	13	14	23	13	7	10	12	18
	Trim 2	13	18	12	14	9	20	13	17	20	9	8	3
	Trim 3	12	16	17	17	10	12	8	11	28	21	12	
	Trim 4	20	35	14	12	26	21	14	14	15	14	17	
	Total	60	97	61	63	58	67	58	55	70	54	49	21



FC Vol autre

		2000	2015	2016	2017	2018	2019	2020	2021	2022	2023	2024	2025
Vol à main armée	Trim 1	6											
	Trim 2		2			1					1		
	Trim 3					1		1					
	Trim 4	2							1				
	Total	8	2			2		1	1		1		
Vol avec violence sans arme	Trim 1	1	2	2	1			1		1	1	1	
	Trim 2			2			1			1			1
	Trim 3	2				2		1	1	1	1		
	Trim 4	1						1		1	1	1	
	Total	4	2	4	1	2	1	3	1	4	3	2	1
Vol dans ou sur un véhicule	Trim 1	8	12	12	9	5	8	6	3	3	4	4	
	Trim 2	17	4	6	21	7	12		2	1	4	2	
	Trim 3	6	12	1	7	12	5	4	3	13	4	5	
	Trim 4	3	14	12	7	12	13	2		5	4	3	
	Total	34	42	31	44	36	38	12	8	22	16	14	
Vol d'armes et explosifs	Trim 1	1	4	1	2			1					
	Trim 2		2		1		1	1					
	Trim 3		1		1								
	Trim 4		1			1		1	1				
	Total	1	8	1	4	1	1	3	1				
Steaming	Trim 2			1									
Total			1										
Arrachage de sac à main	Trim 1	1											
Total	1												
Vol à l'arraché	Trim 1	1			1								
	Trim 3					1							
	Trim 4				1								
	Total	1			2	1							



FC Vol autre

		2000	2015	2016	2017	2018	2019	2020	2021	2022	2023	2024	2025
Vol à la tire	Trim 1	1		1	1			1		1			
	Trim 2						1	1		1			
	Trim 3						1	1			1		
	Trim 4	1		1		1		1					
	Total	2		2	1	1	2	4		2	1		
Vol à l'étalage	Trim 1		1						1	1		2	1
	Trim 2			3		4	1	1	3		1	2	
	Trim 3				1		1	1	7			1	
	Trim 4				1	1	1		2	1			
	Total		1	3	2	5	3	2	13	2	1	5	1
Vol par ruse	Trim 1	4	1		1	1				1			
	Trim 2			1			1		2		1	1	
	Trim 3		1	1	2	2		1					
	Trim 4					1							
	Total	4	2	2	3	4	1	1	2	1	1	1	
Vol de métaux	Trim 1		1	1					2		1		1
	Trim 2		5	4		2				2	1	1	
	Trim 3		2	1	2				2		1		
	Trim 4		1		2						1		
	Total		9	6	4	2			4	2	4	1	1
Vol sur les chantiers	Trim 1		2		1	1	1	1	1		2		
	Trim 2	1	3	1		1					1		
	Trim 3			1									
	Trim 4	1						1	1				
	Total	2	5	2	1	2	1	2	2		3		
Home-invasion	Trim 1			1									
	Total			1									



FC Vol autre

		2000	2015	2016	2017	2018	2019	2020	2021	2022	2023	2024	2025
Vol d'animaux	Trim 1				1								
	Trim 3					1							
Total					1	1							



Criminalité ICT

		2000	2015	2016	2017	2018	2019	2020	2021	2022	2023	2024	2025
Fraude de cartes de paiements	Trim 1			1						1	1	2	
	Trim 2				1			4		1	1	6	
	Trim 3		1				2		2	2	1	2	
	Trim 4			2	1	3	4	1			1	3	
Total			1	1	2	2	5	8	3	4	4	13	
Phishing	Trim 1			4	1				2	4	8	4	2
	Trim 2					4		4		3	7	5	
	Trim 3		1			1	1	1	3	4	2	4	
	Trim 4								1	6	1	2	
Total			1	4	1	5	1	5	6	17	18	15	2
Ransomware	Trim 3				1								
Total					1								
Shouldersurfing	Trim 4						1						
Total							1						



FC Autre

		2000	2015	2016	2017	2018	2019	2020	2021	2022	2023	2024	2025
Violence contre les métiers d'intérêt général	Trim 1							2				1	
	Trim 2									1			
	Total							2		1		1	
Viol collectif	Trim 4										1		
	Total										1		
Graffiti	Trim 1			3									
	Trim 2			1								1	
	Trim 3			1		1							
	Trim 4			1									
	Total			6		1							1
Dégradation de voiture	Trim 1		4		4	5	2	5	5	4	4	11	9
	Trim 2		4	1	4	4	6	1	2	6	7	1	1
	Trim 3	1	1	6	4	9	6	3	9	6	4	8	
	Trim 4	4	1	2	2	3	8	5	4	6	1	7	
	Total	5	10	9	14	21	22	14	20	22	16	27	10
Rixe au couteau	Trim 2	1		1		1	1						
	Total	1		1		1	1						



PH Violence intrafamiliale (VIF)

		2000	2015	2016	2017	2018	2019	2020	2021	2022	2023	2024	2025
VIF: physique, dans le couple	Trim 1	1	2	1	3	5	2	7	2	1	6	7	3
	Trim 2		2	2	3	6	2	4	2	8	6	6	4
	Trim 3	1	2	1	4	3	5	5	4	5	11	1	
	Trim 4	1	1	2	11	6	4	3	1	5	2	4	
	Total	3	7	6	21	20	13	19	9	19	25	18	7
VIF: physique, envers des descendants	Trim 1	1			1	1		1		1	1	1	
	Trim 2		1	1		1		1	1	1	1	2	
	Trim 3		1	1	1						2		
	Trim 4	1	1	1	1					1		1	
	Total	2	3	3	3	2		2	1	3	4	4	
VIF: physique, envers d'autres membres	Trim 1	7				2					1	2	1
	Trim 2	4				2				2		2	
	Trim 3	2	1			1	1			3		3	
	Trim 4	1					1	1			1		
	Total	14	1			5	2	1		5	2	7	1
VIF: sexuelle, envers des descendants	Trim 1			1									
	Trim 2							1					
	Total			1				1					
VIF: sexuelle, envers d'autres membres	Trim 3				1								
	Total				1								
VIF: psychique, dans le couple	Trim 1	5	3	10	3	8	3	5	3	1	6	8	3
	Trim 2	1	9	9	1	5	4	8	4	4	4	5	3
	Trim 3	6	3	10	4	5	4	9	7	2	6	2	
	Trim 4	4	9	2	4	7	2	7	2	5	1	5	
	Total	16	24	31	12	25	13	29	16	12	17	20	6



PH Violence intrafamiliale (VIF)

		2000	2015	2016	2017	2018	2019	2020	2021	2022	2023	2024	2025
VIF: psychique, envers des descendants	Trim 2					1		1	1		3		
	Trim 3											1	
	Trim 4			1	1				1			2	
	Total				1	2		1	2		3	3	
VIF: psychique, envers d'autres membres	Trim 1		1		2								
	Trim 2			1									
	Total		1	1	2								
VIF: économique, dans le couple	Trim 1		1			1					2	1	
	Trim 2										1		
	Trim 3										2		
	Trim 4									3		1	
	Total		1			1				3	5	2	
VIF: économique, envers d'autres membres	Trim 1			1			1	1	2	2		1	1
	Trim 2	1	1		1	1			1		1		
	Trim 3	2							2				
	Trim 4	1		1	1					1	2		
	Total	4	1	2	2		2	1	5	3	3	1	1



PH Drogues

		2000	2015	2016	2017	2018	2019	2020	2021	2022	2023	2024	2025
Vente de cocaïne	Trim 1		1					1				1	1
	Trim 2			2			1						
	Trim 3								1		1		
	Total		1	2			1	1	1		1	1	1
Import-export de cocaïne	Trim 1		1										
	Total		1										
Production de drogues synthétiques	Trim 2								1				
	Total								1				
Vente de drogues synthétiques	Trim 1		1				1						
	Trim 2			3	1	2	1						
	Trim 3								3				
	Trim 4									2			
	Total		1	3	1	2	2		3	2			
Production de cannabis (culture)	Trim 1				2								
	Trim 2								1				
	Trim 3		1	1	1			2					
	Trim 4			1									
	Total		1	2	3			2	1				



PH Trafic d'armes

		2000	2015	2016	2017	2018	2019	2020	2021	2022	2023	2024	2025
Commerce et production d'arme à feu et mun.	Trim 1		1										
	Total		1										



PH Traite des êtres humains

		2000	2015	2016	2017	2018	2019	2020	2021	2022	2023	2024	2025
TEH - exploitation économique	Trim 4		1										
	Total		1										
TEH - exploitation sexuelle	Trim 1			1									
	Total			1									



PH Violence dans l'espace public

		2000	2015	2016	2017	2018	2019	2020	2021	2022	2023	2024	2025
Violence physique (transport public)	Trim 2	1											
	Trim 3						1						
	Total	1					1						
Violence physique (voie publique)	Trim 1	1	3	3	2	3	2	7	2	1	3	4	3
	Trim 2	1	3	2	4	4	3	1	3	8	4		3
	Trim 3	3	3	3	3	5	4	2	3	6	5	1	
	Trim 4	1	2	1	5	2		2			1	4	
	Total	6	11	9	14	14	9	12	8	15	13	9	6
Violence physique (autre endroit public)	Trim 3	1		1			1	1					
	Trim 4				1								
	Total	1		1	1		1	1					
Violence physique (endroit accessible au public)	Trim 1	1	1	1		1	2	2	2			2	
	Trim 2		1	1		1	3						
	Trim 3	1		1	3			3		5	2	2	
	Trim 4				1		2	1	2		2		
	Total	2	2	3	4	2	7	6	4	5	4	4	
Violence sexuelle (voie publique)	Trim 1	1					1						
	Trim 2									1		1	
	Trim 3		1							1			
	Total	1	1				1			2		1	
Violence sexuelle (endroit accessible au public)	Trim 1						1						
	Trim 2					1							
	Trim 3										1		
	Trim 4	2									1		
	Total	2				1	1				2		



PH Violence dans l'espace public

		2000	2015	2016	2017	2018	2019	2020	2021	2022	2023	2024	2025
Violence psychique (transport public)	Trim 1			1	1								
	Trim 2				1								
	Trim 4			1									
	Total			2	2								
Violence psychique (voie publique)	Trim 1		2		1	6	1	1	4	2	3	3	5
	Trim 2	6	3			2	1	2	2	2	4	4	2
	Trim 3		2	5	3	2	5	3	3	5	11	2	
	Trim 4		1		1	2	2	2	2	3	3	2	
Total	6	8	5	5	12	9	8	11	12	21	11	7	
Violence psychique (autre endroit public)	Trim 1				1								
	Trim 3	1			1			1					
	Trim 4							1					
	Total	1			2			2					
Violence psychique (endroit accessible au public)	Trim 1	2				1		7		1	1	4	
	Trim 2			1				1	1			1	1
	Trim 3		1		1	1	2		1		2	1	
	Trim 4	1			2		4	1	1	1	1	1	
Total	3	1	1	3	2	6	9	3	2	4	7	1	
Vol à main armée (voie publique)	Trim 1	3											
	Trim 2		1										
	Trim 3					1							
	Trim 4	1							1				
Total	4	1			1			1					
Vol à main armée (endroit accessible au public)	Trim 1	1											
	Trim 2		1										
	Total	1	1										



PH Violence dans l'espace public

		2000	2015	2016	2017	2018	2019	2020	2021	2022	2023	2024	2025
Vol avec violence sans arme (voie publique)	Trim 1	1									1		
	Trim 3	1				1							
	Trim 4										1		
Total		2				1					2		
Vol avec violence sans arme (endr. acces. au pub.)	Trim 1			1									
	Trim 2			2									
	Trim 4							1					
Total				3				1					



PH Autre

		2000	2015	2016	2017	2018	2019	2020	2021	2022	2023	2024	2025
Cyberharcèlement	Trim 1		3	2	2	4	3	7	6	2	7	7	1
	Trim 2		3	2			5	6	6	4	6	4	1
	Trim 3		3	3	5	4	7	4	2	1	7	4	
	Trim 4				2	5	2	8	7	7	1	5	
	Total			9	7	9	13	17	25	21	14	21	20
Fraude à l'identité	Trim 1		2		1	1	2	1	3	2		2	2
	Trim 2	1	2	1	1	1				2	1	2	
	Trim 3		2		2		1	2		1	1	6	
	Trim 4		1		1	1	1	2		4	2	1	
	Total	1	7	1	5	3	4	5	3	9	4	11	2



Villers-la-Ville

2024

FC Vol moyen de transport

	Jan	Fév	Mar	Avr	Mai	Août	Sep	Oct	Nov	Déc	Total
Vol de voiture	1	1	1		2		1		2	1	9
Vol de moto								2			2
Vol dans les garages					2				2		4
Vol de vélomoteur						1					1
Vol de vélo		1	1	1	1						4

FC Cambriolage

	Jan	Fév	Mar	Avr	Mai	Juin	Juil	Août	Sep	Oct	Nov	Déc	Total
Cambriolage dans habitation	2	6	3	1	5	2	6	1	3	8	4	4	45
Cambriolage ds entreprise ou commerce			1				1	1		1			4
Cambriolage dans bâtiment (total)	2	6	4	1	5	2	7	2	3	9	4	4	49

FC Vol autre

	Jan	Fév	Mar	Avr	Mai	Juin	Juil	Août	Sep	Oct	Nov	Déc	Total
Vol avec violence sans arme	1											1	2
Vol dans ou sur un véhicule		2	2	1	1		1	1	3	1	2		14
Vol à l'étalage		1	1			2		1					5
Vol par ruse						1							1
Vol de métaux				1									1

Criminalité ICT

	Jan	Fév	Mar	Avr	Mai	Juin	Juil	Août	Sep	Oct	Nov	Total
Fraude de cartes de paiements		1	1	1	2	3	1	1		3		13
Phishing	1	2	1	2	2	1	1	2	1	1	1	15



FC Autre

	Jan	Fév	Mar	Mai	Juin	Juil	Août	Sep	Oct	Nov	Déc	Total
Violence contre les métiers d'intérêt général			1									1
Graffiti					1							1
Dégradation de voiture	2	7	2	1		1	3	4	1	4	2	27

PH Violence intrafamiliale (VIF)

	Jan	Fév	Mar	Avr	Mai	Juin	Juil	Août	Sep	Oct	Nov	Déc	Total
VIF: physique, dans le couple	2	2	3	2	4			1		2	1	1	18
VIF: physique, envers des descendants			1	1	1					1			4
VIF: physique, envers d'autres membres	1		1	1		1	2	1					7
VIF: psychique, dans le couple	4	3	1	3		2	1		1	2	1	2	20
VIF: psychique, envers des descendants							1			1		1	3
VIF: économique, dans le couple	1									1			2
VIF: économique, envers d'autres membres	1												1

PH Drogues

	Jan	Total
Vente de cocaïne	1	1

PH Violence dans l'espace public

	Jan	Fév	Mar	Avr	Mai	Juin	Juil	Août	Sep	Oct	Nov	Déc	Total
Violence physique (voie publique)		1	3					1		1	2	1	9
Violence physique (endroit accessible au public)		1	1				1	1					4
Violence sexuelle (voie publique)						1							1
Violence psychique (voie publique)		2	1	1	1	2			2		1	1	11
Violence psychique (endroit accessible au public)	2	2				1	1				1		7



PH Autre

	Jan	Fév	Mar	Avr	Mai	Juin	Juil	Août	Sep	Oct	Nov	Déc	Total
Cyberharcèlement	3	3	1	1	1	2	2		2	3	1	1	20
Fraude à l'identité	1	1		1	1		2	1	3			1	11



2025

FC Vol moyen de transport

	Jan	Mar	Avr	Total
Vol de voiture	1	1	1	3
Vol dans les garages	1			1

FC Cambriolage

	Jan	Fév	Mar	Avr	Juin	Total
Cambriolage dans habitation	10	6	2	1	1	20
Cambriolage ds entreprise ou commerce					1	1
Cambriolage dans bâtiment (total)	10	6	2	1	2	21

FC Vol autre

	Fév	Mar	Mai	Total
Vol avec violence sans arme			1	1
Vol à l'étalage	1			1
Vol de métaux		1		1

Criminalité ICT

	Jan	Total
Phishing	2	2

FC Autre

	Jan	Fév	Mar	Avr	Total
Dégradation de voiture	2	1	6	1	10



PH Violence intrafamiliale (VIF)

	Jan	Fév	Mar	Avr	Mai	Juin	Total
VIF: physique, dans le couple	1	1	1	2	1	1	7
VIF: physique, envers d'autres membres	1						1
VIF: psychique, dans le couple	1	2			1	2	6
VIF: économique, envers d'autres membres			1				1

PH Drogues

	Fév	Total
Vente de cocaïne	1	1

PH Violence dans l'espace public

	Fév	Mar	Avr	Mai	Juin	Total
Violence physique (voie publique)	2	1	1	1	1	6
Violence psychique (voie publique)	4	1		1	1	7
Violence psychique (endroit accessible au public)					1	1

PH Autre

	Jan	Juin	Total
Cyberharcèlement	1	1	2
Fraude à l'identité	2		2

STATISTIQUES POLICIERES DE CRIMINALITE

LIEU DE PERPETRATION: COMMUNE

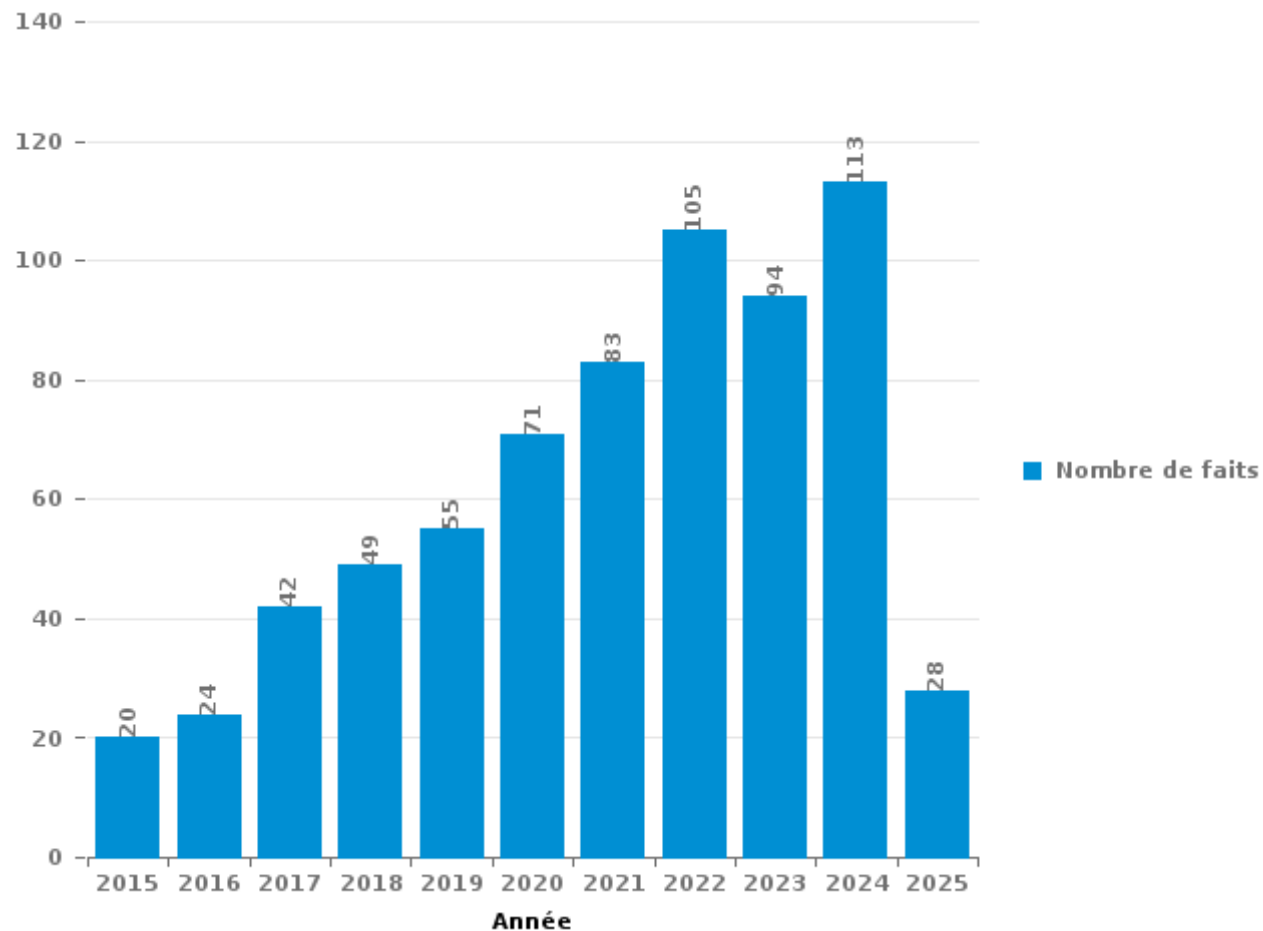
Villers-la-Ville

PARTIE III : ICT



Villers-la-Ville

Nombre total de délits avec un élément ICT/online, depuis 2015





Criminalité ICT/online au sens strict

Infractions (exhaustif)

	2015	2016	2017	2018	2019	2020	2021	2022	2023	2024	2025
Criminalité informatique: Faux en informatique:	1								1		
Criminalité informatique: Fraude informatique:	3	8	22	23	17	30	43	63	43	57	14
Criminalité informatique: Hacking:		1	2							3	
Criminalité informatique: Sabotage:			1								
Total:	4	9	25	23	17	30	43	63	44	60	14

Figures criminelles (à considérer spécifiquement – ne pas additionner avec d'autres éléments – risque de double comptage!)

	2015	2016	2017	2018	2019	2020	2021	2022	2023	2024	2025
Fraude de cartes de paiements	1	1	2	2	5	8	3	4	4	13	
Phishing	1	4	1	5	1	5	6	17	18	15	2
Ransomware			1								
Shouldersurfing					1						



Criminalité ICT/online au sens large

Infractions (uniquement si code-fait existe)

	2015	2016	2017	2018	2019	2020	2021	2022	2023	2024	2025
Fraude: Escroquerie: Fraude par internet	8	6	7	11	19	11	19	20	25	32	11
Infr. contre les moeurs: Grooming (contact par ICT avec mineur < 16 ans):			1		1						
Infr. contre les moeurs: Voyeurisme: Diffusion enregistrement nudité ou intimité				1	1	1		2			
Total:	8	6	8	12	21	12	19	22	25	32	11

Figures criminelles (à considérer spécifiquement – ne pas additionner avec d'autres éléments – risque de double comptage!)

	2015	2016	2017	2018	2019	2020	2021	2022	2023	2024	2025
Cyberharcèlement	9	7	9	13	17	25	21	14	21	20	2

STATISTIQUES POLICIERES DE CRIMINALITE

LIEU DE PERPETRATION: COMMUNE

Villers-la-Ville

PARTIE IV : DESTINATION LIEU



Villers-la-Ville

Vol et extorsion

	2000	2015	2016	2017	2018	2019	2020	2021	2022	2023	2024	2025
Habitation: maison	59	84	60	57	59	61	55	49	59	63	53	18
Voie publique	25	28	26	23	33	31	15	7	19	19	12	15
Habitation: allée	11	8	22	14	6	8	5	3		4	4	2
Moyen de transport: voiture	8	5	4	19	17	12	6	3	5	4	3	
Parking	9	15	4	12	7	6	4	3	6	8	3	3
Magasin	4	4	7	4	9	5	9	17	8	3	8	1
Habitation: dépendances	9	6	19	9	5	5	6	2		1	2	
Inconnue	33	1	1	3	2	2	1	2	4	2	2	
Habitation: non précisée	1	3	2	3	6	5	3	8	4	1	5	4
Moyen de transport: camion		5	7	8	4	5	2	2		2	3	
Habitation: garage	6	5	2	4	5	2	6		3		2	
Habitation: appartement	8	2	1	5	1	1	1	1	1	3	4	2
Entreprise	5	5	4	1	1	2		3	1		1	
Moyen de transport: autre	1	4	1	3	2	3		2	3	1	2	1
Chantier	2	5	2	1	2	1	2	2		3		
Culture et loisirs	1	3	2	4	1	3	2	1				
Horeca		3	3	2	2	1	1	1	1	1	1	1
Infrastructure sportive	1	3	3		2	2	1	1	1	1	1	
Autre	1	5		2	1			1	1		1	
Terrain	1	4	3		1		1	1			1	
Institution d'enseignement	3	2	1	1		3						
Habitation: autre	1	1		1		1			3		2	
Maison de repos		3		1					2		2	
Service public		2		2	2					1		
Station de bus / métro et gare de chemin de fer	1	1	1	1				3				
Edifice religieux / lieu du culte		2				1			1	1		
Stade		1	2	1		1						
Station essence	3						1				1	
Bâtiment administratif		2				1		1				
Médecin / dentiste / pharmacien		1							1	1		
Banque / institution financière		1		1								
Aéroport						1						
Cimetière			1									
Service			1									
Total	193	214	179	182	168	163	121	113	123	119	113	47

FPF/DGR/DRI/BIPOL - Statistiques policières de criminalité (date de clôture: 31/10/2025)

Les données pour les années 2001 jusqu'à 2014 ne sont plus publiées mais restent disponibles sur demande auprès du service BIPOL.

Les données pour 2025 ne concernent que le 1er semestre.



Dégradation de la propriété

	2000	2015	2016	2017	2018	2019	2020	2021	2022	2023	2024	2025
Voie publique	10	9	7	6	16	14	7	10	14	13	14	5
Habitation: résidence principale	8	6	12	14	11	8	11	10	6	13	7	4
Habitation: allée	5	4	2	6	1	2	1	4	5	1	4	2
Parking	2	1	1	1	3	6	3	4	3	6	4	
Terrain	3	2		1	3	4	4	1	4	2	4	
Habitation: jardin	2	2		1	2		1		2	1		1
Habitation: non précisée	1	2	3		3			1			2	
Moyen de transport: autre				1	1	1		1	1		2	3
Entreprise	4				1			1	1			
Habitation: garage	1	1		1					1	2	1	
Moyen de transport: voiture	1			3	2		1					
Habitation: dépendances			1	1					1		2	
Culture et loisirs						2	1	1				
Magasin							3		1			
Inconnue				2		1						
Institution d'enseignement	1				1	1						
Service public						1	1			1		
Autre				1		1						
Banque / institution financière			1		1							
Edifice religieux / lieu du culte											1	1
Station de bus / métro et gare de chemin de fer	1			1								
Bureau de police			1									
Chantier											1	
Cimetière	1											
Habitation: résidence secondaire							1					
Horeca			1									
Infrastructure sportive						1						
Total	40	27	29	39	45	42	34	33	39	39	42	16

FPF/DGR/DRI/BIPOL - Statistiques policières de criminalité (date de clôture: 31/10/2025)

Les données pour les années 2001 jusqu'à 2014 ne sont plus publiées mais restent disponibles sur demande auprès du service BIPOL.

Les données pour 2025 ne concernent que le 1er semestre.



Villers-la-Ville

Infractions contre l'intégrité physique

	2000	2015	2016	2017	2018	2019	2020	2021	2022	2023	2024	2025
Habitation	23	18	19	20	25	24	35	13	26	41	38	9
Voie publique	8	12	11	15	16	14	17	12	16	13	10	4
Inconnue	7						1	2	1		1	1
Habitation: allée	2		3	1		1	1	1	2			
Parking	1	1	1		1	1	1	1	2		2	
Infrastructure sportive	1			5					2			
Horeca		1				5		1				
Institution d'enseignement							1		1	5		
Terrain	1			1		1		1		1	1	1
Habitation: jardin	1	2							1	1		
Autre	1					1	1		1			
Magasin							2	1			1	
Culture et loisirs		1						1		1		
Maison de repos									1	2		
Edifice religieux / lieu du culte						1					1	
Entreprise					1					1		
Maison de débauche			1		1							
Moyen de transport: autre	1										1	
Moyen de transport: train / tram / métro	1											
Service							1					
Service public							1					
Station de bus / métro et gare de chemin de fer						1						
Total	47	35	35	42	44	49	61	33	53	65	55	15

FPF/DGR/DRI/BIPOL - Statistiques policières de criminalité (date de clôture: 31/10/2025)

Les données pour les années 2001 jusqu'à 2014 ne sont plus publiées mais restent disponibles sur demande auprès du service BIPOL.

Les données pour 2025 ne concernent que le 1er semestre.

STATISTIQUES POLICIERES DE CRIMINALITE

LIEU DE PERPETRATION: COMMUNE

Villers-la-Ville

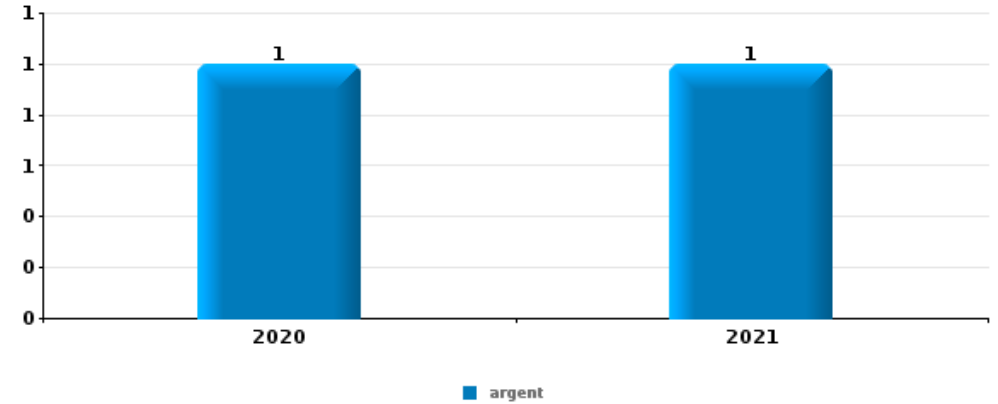
PARTIE V : OBJETS ET MOYENS DE TRANSPORT



Villers-la-Ville

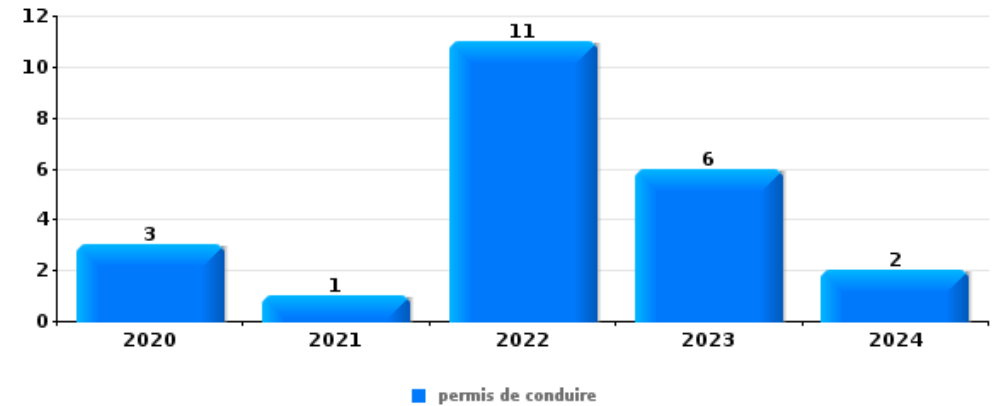
Vol à main armée

Top 5 Objets volés (sbd nombre de faits)		2020	2021	2022	2023	2024	2025
1	argent	1	1				
2	autre document officiel		1				
2	carte d'identité / passeport		1				
2	carte SIS		1				
2	document véhicule				1		
2	GSM et accessoires		1				
2	lunettes / verres de contact		1				
2	permis de conduire		1				
2	plaque d'immatriculation				1		
2	portefeuille		1				
2	sac à main		1				



Vol dans ou sur un véhicule

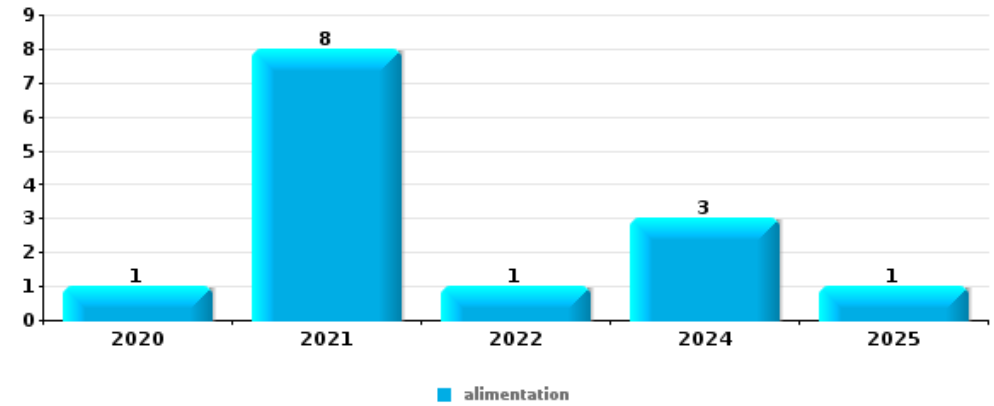
Top 5 Objets volés (sbd nombre de faits)		2020	2021	2022	2023	2024	2025
1	permis de conduire	3	1	11	6	2	
2	carte bancaire / carte de crédit	2	2	11	5	2	
3	carte d'identité / passeport	2	1	10	6	2	
4	portefeuille	1	1	9	3		
5	autre document officiel	1	1	4	3	1	





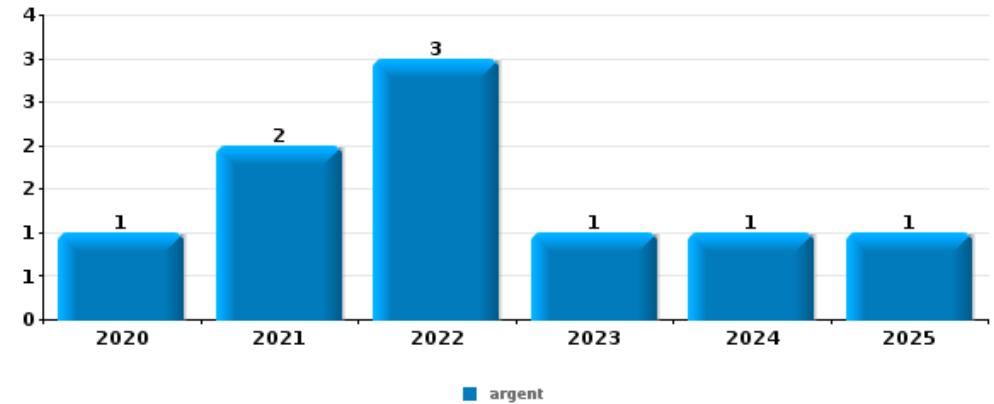
Vol à l'étalage

Top 5 Objets volés (sbd nombre de faits)		2020	2021	2022	2023	2024	2025
1	alimentation	1	8	1		3	1
2	tabac		2	1		2	
3	ordinateur et accessoires				1	1	
4	argent					1	
4	parfum / produit de beauté					1	



Cambrilage ds entreprise ou commerce

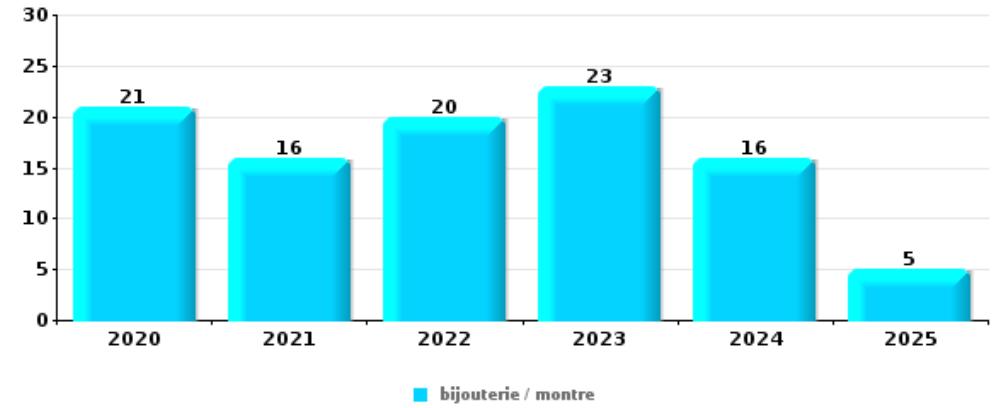
Top 5 Objets volés (sbd nombre de faits)		2020	2021	2022	2023	2024	2025
1	argent	1	2	3	1	1	1
2	ordinateur et accessoires	1	2	1			
3	alimentation			1	1	1	
3	coffre-fort / coffret (argent) / caisse		1		1		1
5	matériaux de construction / de chantier		1			1	
5	multimédia		2				
5	tabac			2			





Cambrassage dans habitation

Top 5 Objets volés (sbd nombre de faits)		2020	2021	2022	2023	2024	2025
1	bijouterie / montre	21	16	20	23	16	5
2	argent	9	11	13	17	6	3
3	ordinateur et accessoires	6	5	6	4	4	
4	multimédia	5	5	7	4	3	
5	vêtement	3	5	4	4	5	



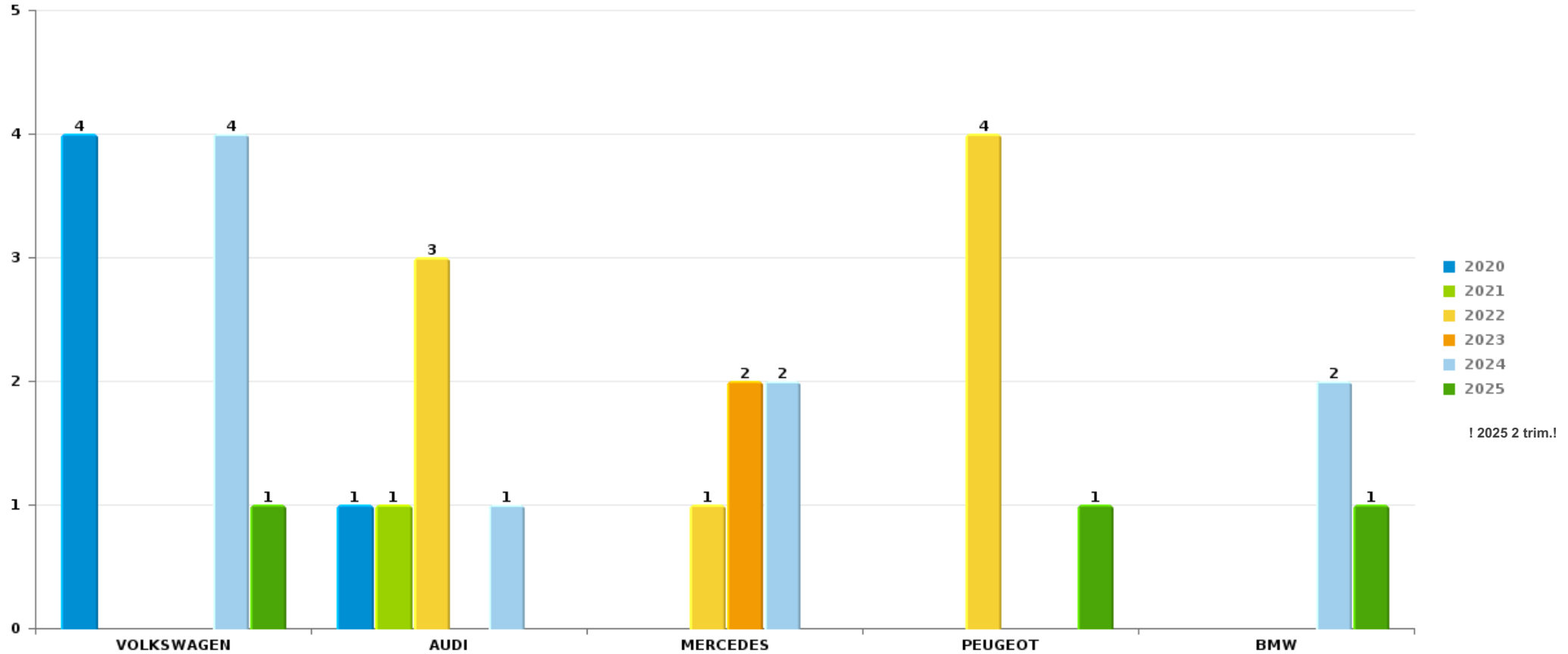
Remarque: en ce qui concerne les objets, aucun total n'est reproduit étant donné que plusieurs objets peuvent avoir été volés lors d'un même fait.



Villers-la-Ville

Vol de voiture

Nombre de voitures volées par marque (Top 5)



STATISTIQUES POLICIERES DE CRIMINALITE

LIEU DE PERPETRATION: COMMUNE

Villers-la-Ville

PARTIE VI : SUSPECTS



Partie 1: Niveau FAITS (comptage du nombre de faits pour lesquels un certain type de suspect est impliqué)

1.1. Nombre d'infractions selon le sexe des suspects identifiés (par catégorie principale)

Étant donné que, tant un suspect identifié masculin qu'un suspect identifié féminin peuvent être impliqués lors d'un même fait, il est possible que la somme des colonnes «Hommes» et «Femmes» soit supérieure à la valeur de la colonne «Total...» (voir également la note méthodologique)

Villers-la-Ville

2025

Catégorie principale / Sexe	Nombre total de faits avec au moins 1 suspect	Hommes	%	Femmes	%
Drogues	26	24	92,3%	2	7,7%
Code pénal social	5	5	100,0%	1	20,0%
Infr. contre l'autorité publique	5	3	60,0%	3	60,0%
Carte d'identité	3	2	66,7%	1	33,3%
Fraude	3	3	100,0%		
Infr. contre autres valeurs morales et sentiments	3	3	100,0%		
Ivresse et alcool	3	2	66,7%	1	33,3%
Dégradation de la propriété	2	2	100,0%		
Armes et explosifs	1	1	100,0%		
Infr. contre la sécurité publique	1	1	100,0%		
Infr. contre l'intégrité physique	1	1	100,0%		
Infr. relative au statut juridique de l'enfant	1	1	100,0%		
Législation sur les étrangers	1	1	100,0%		
Total	55	49	89,1%	8	14,5%



1.2. Nombre d'infractions selon le sexe des suspects identifiés (par figure criminelle)

Étant donné que, tant un suspect identifié masculin qu'un suspect identifié féminin peuvent être impliqués lors d'un même fait, il est possible que la somme des colonnes «Hommes» et «Femmes» soit supérieure à la valeur de la colonne «Total...» (voir également la note méthodologique)

Villers-la-Ville

2025

FC Autre

Figure criminelle / Sexe	Nombre total de faits avec au moins 1 suspect identifié	Hommes	%
Dégradation de voiture	1	1	100,0%
Total	PA	PA	PA

PH Violence intrafamiliale (VIF)

Figure criminelle / Sexe	Nombre total de faits avec au moins 1 suspect identifié	Hommes	%
VIF: psychique, dans le couple	4	4	100,0%
Total	PA	PA	PA

PH Violence dans l'espace public

Figure criminelle / Sexe	Nombre total de faits avec au moins 1 suspect identifié	Hommes	%	Femmes	%
Violence physique (voie publique)	3	3	100,0%	1	33,3%
Violence psychique (voie publique)	5	3	60,0%	2	40,0%
Total	PA	PA	PA	PA	PA

CRIMINALITE ENREGISTREE: SUSPECTS



PH Autre

Figure criminelle / Sexe	Nombre total de faits avec au moins 1 suspect identifié	Hommes	%
Cyberharcèlement	1	1	100,0%
Total	PA	PA	PA



1.3. Nombre d'infractions selon l'âge des suspects identifiés (par catégorie principale)

Étant donné que, tant un suspect identifié mineur qu'un suspect identifié majeur peuvent être impliqués lors d'un même fait, il est possible que la somme des colonnes «Mineur» et «Majeur» soit supérieure à la valeur de la colonne «Total...» (voir également la note méthodologique)

Villers-la-Ville

2025

Catégorie principale / Âge	Nombre total de faits avec au moins 1 suspect identifié	Majeur	%
Drogues	26	26	100,0%
Code pénal social	5	5	100,0%
Infr. contre l'autorité publique	5	5	100,0%
Carte d'identité	3	3	100,0%
Fraude	3	3	100,0%
Infr. contre autres valeurs morales et sentiments	3	3	100,0%
Ivresse et alcool	3	3	100,0%
Dégradation de la propriété	2	2	100,0%
Armes et explosifs	1	1	100,0%
Infr. contre la sécurité publique	1	1	100,0%
Infr. contre l'intégrité physique	1	1	100,0%
Infr. relative au statut juridique de l'enfant	1	1	100,0%
Législation sur les étrangers	1	1	100,0%
Total	55	55	100,0%



1.4. Nombre d'infractions selon l'âge des suspects identifiés (par figure criminelle)

Étant donné que, tant un suspect identifié mineur qu'un suspect identifié majeur peuvent être impliqués lors d'un même fait, il est possible que la somme des colonnes «Mineur» et «Majeur» soit supérieure à la valeur de la colonne «Total...»
(voir également la note méthodologique)

Villers-la-Ville

2025

FC Autre

Figure criminelle / Âge	Nombre total de faits avec au moins 1 suspect identifié	Majeur	%
Dégradation de voiture	1	1	100,0%
Total	PA	PA	PA

PH Violence intrafamiliale (VIF)

Figure criminelle / Âge	Nombre total de faits avec au moins 1 suspect identifié	Majeur	%
VIF: psychique, dans le couple	4	4	100,0%
Total	PA	PA	PA

PH Violence dans l'espace public

Figure criminelle / Âge	Nombre total de faits avec au moins 1 suspect identifié	Majeur	%
Violence physique (voie publique)	3	3	100,0%
Violence psychique (voie publique)	5	5	100,0%
Total	PA	PA	PA

PH Autre

Figure criminelle / Âge	Nombre total de faits avec au moins 1 suspect identifié	Majeur	%
Cyberharcèlement	1	1	100,0%
Total	PA	PA	PA



Partie 2: Niveau SUSPECTS-FAIT (comptage du nombre de combinaisons suspect-fait)

2.1. Nombre de suspects-fait selon le sexe des suspects identifiés (TOP 5 des catégories principales)

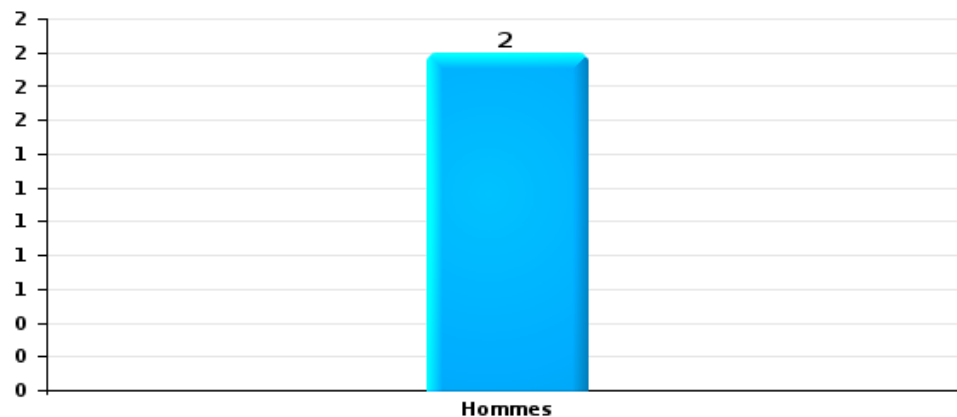
Lorsqu'un même suspect a commis plusieurs faits durant la période considérée, il est aussi comptabilisé plusieurs fois (voir également la note méthodologique)

Villers-la-Ville

2025

Dégradation de la propriété

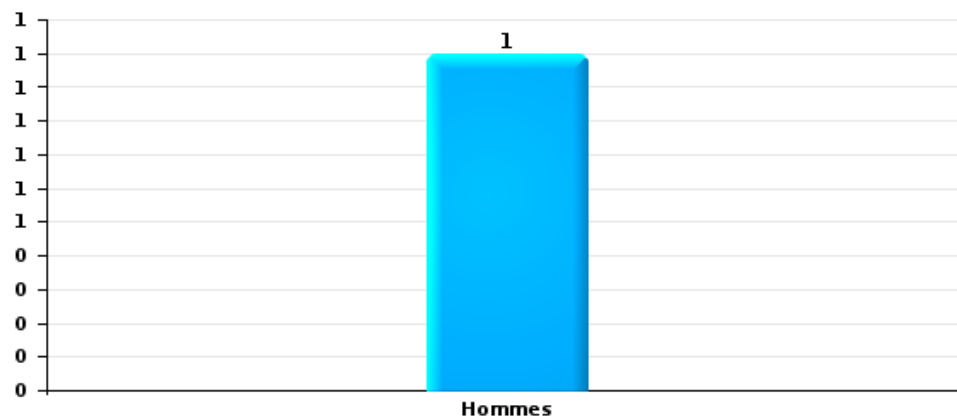
Nombre de suspects-fait selon le sexe





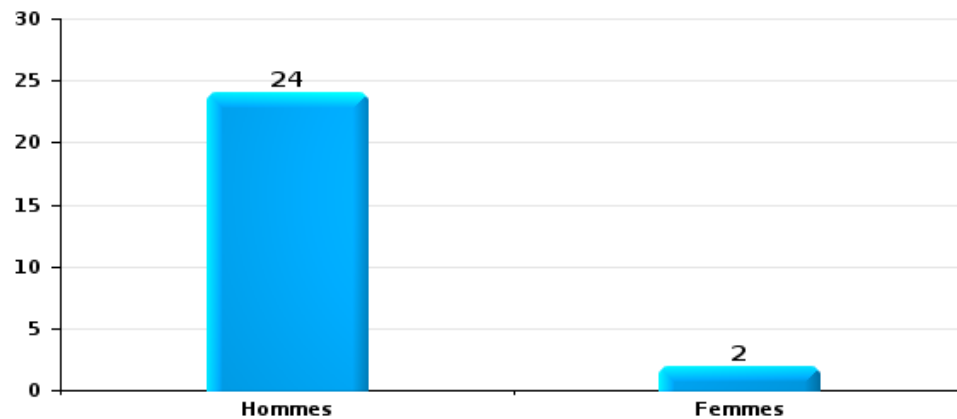
Infr. contre l'intégrité physique

Nombre de suspects-fait selon le sexe



Drogues

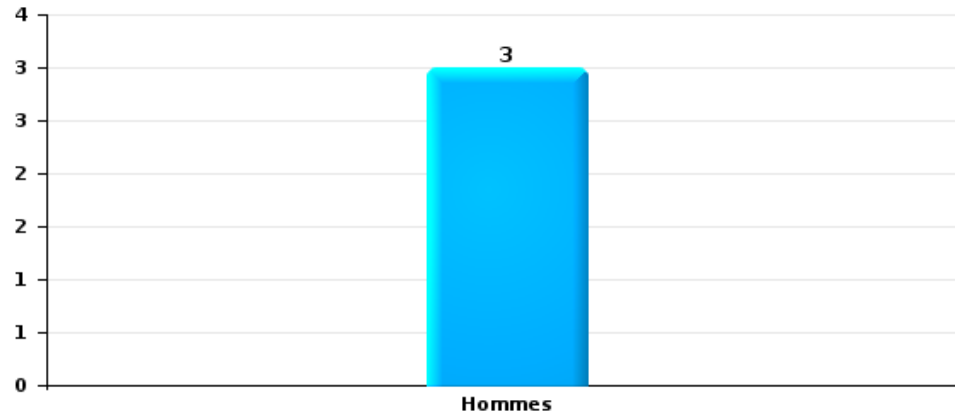
Nombre de suspects-fait selon le sexe





Fraude

Nombre de suspects-fait selon le sexe





2.2. Nombre de suspects-fait selon le sexe des suspects identifiés (TOP 5 des figures criminelles)

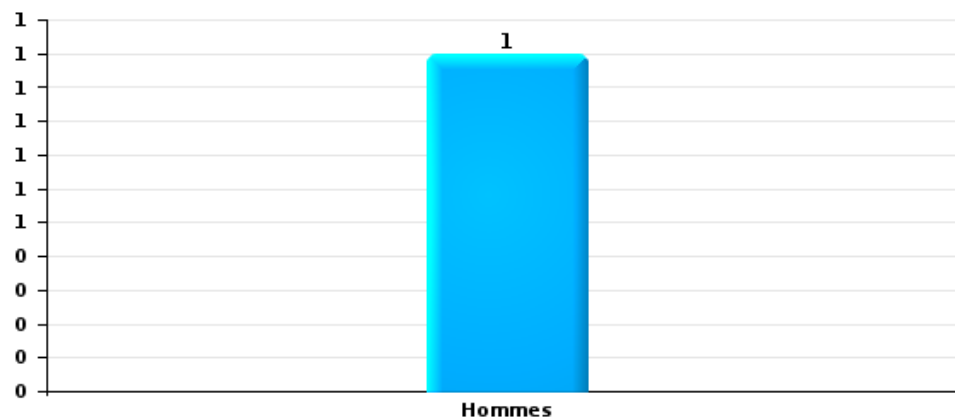
Lorsqu'un même suspect a commis plusieurs faits durant la période considérée, il est aussi comptabilisé plusieurs fois (voir également la note méthodologique)

Villers-la-Ville

2025

Dégradation de voiture

Nombre de suspects-fait selon le sexe





2.3. Nombre de suspects-fait selon l'âge des suspects identifiés (TOP 5 des catégories principales)

1) Lorsqu'un même suspect a commis plusieurs faits durant la période considérée, il est aussi comptabilisé plusieurs fois, qu'il ait le même âge ou non – 2) Les suspects au-dessous de 14 ans et à partir de 90 ans ne sont pas repris dans le tableau (voir également la note méthodologique)

Villers-la-Ville

2025

Dégradation de la propriété

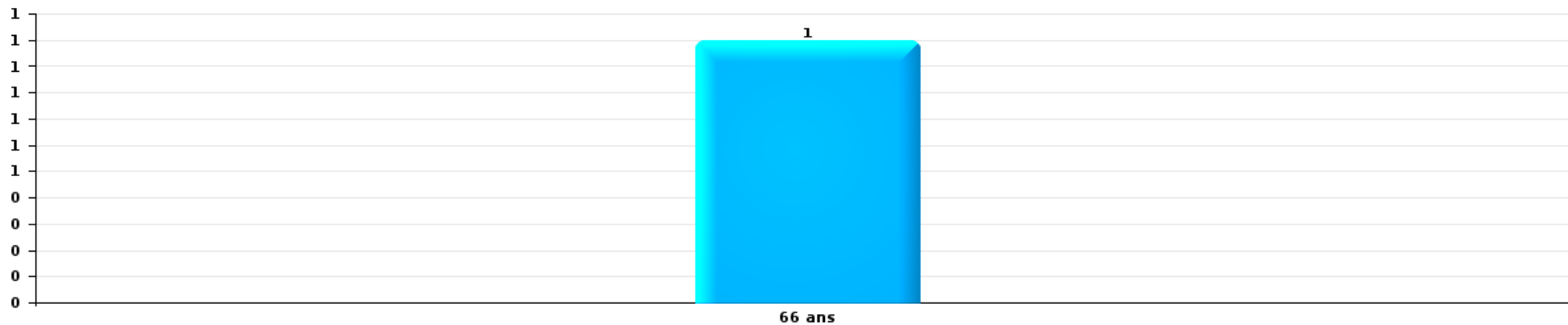
Nombre de suspects-fait par âge (chronologique)





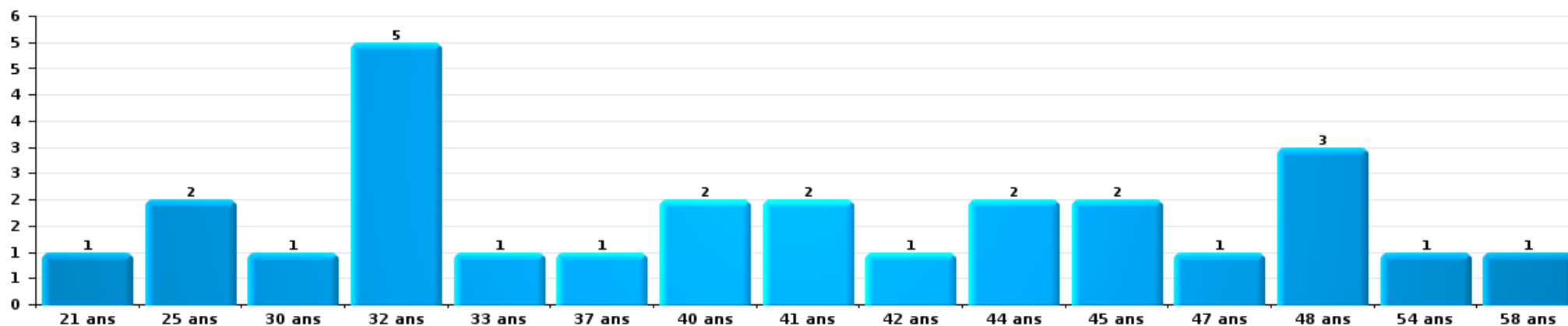
Infr. contre l'intégrité physique

Nombre de suspects-fait par âge (chronologique)



Drogues

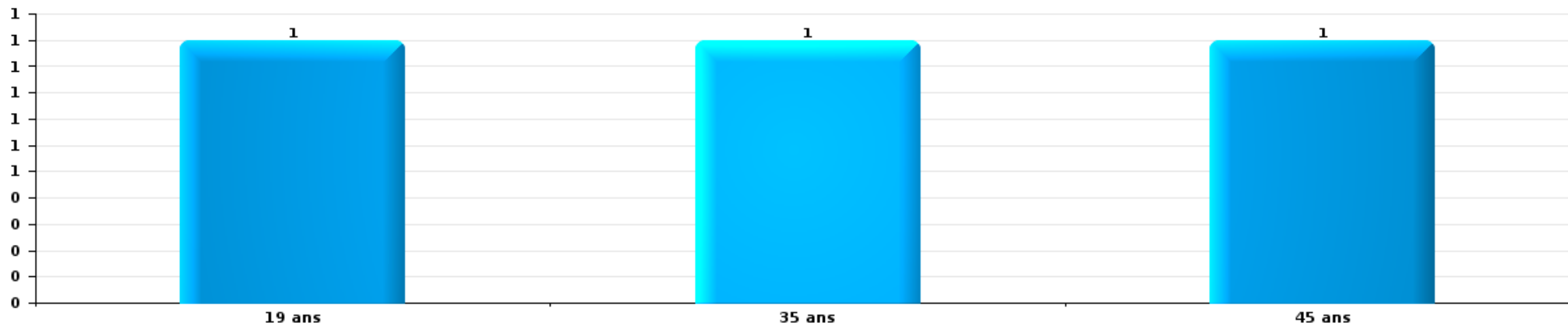
Nombre de suspects-fait par âge (chronologique)





Fraude

Nombre de suspects-fait par âge (chronologique)





2.4. Nombre de suspects-fait selon l'âge des suspects identifiés (TOP 5 des figures criminelles)

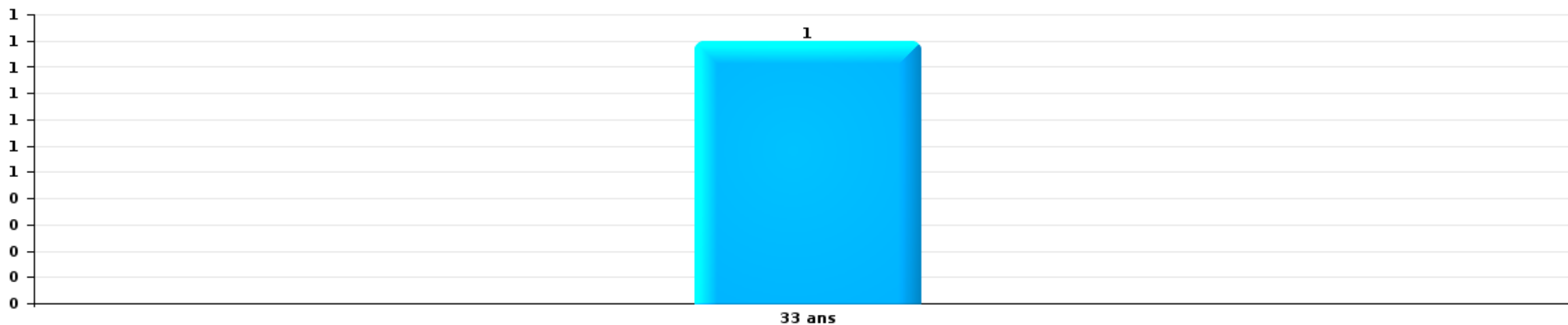
1) Lorsqu'un même suspect a commis plusieurs faits durant la période considérée, il est aussi comptabilisé plusieurs fois, qu'il ait le même âge ou non – 2) Les suspects au-dessous de 14 ans et à partir de 90 ans ne sont pas repris dans le tableau (voir également la note méthodologique)

Villers-la-Ville

2025

Dégradation de voiture

Nombre de suspects-fait par âge (chronologique)



STATISTIQUES POLICIERES DE CRIMINALITE

LIEU DE PERPETRATION: COMMUNE

Villers-la-Ville

***ANNEXE I: DETAIL PAR CATEGORIE DE DELIT
CODE PENAL***



Villers-la-Ville

Infraction Code pénal

Infr. contre l'intégrité physique

			2000	2015	2016	2017	2018	2019	2020	2021	2022	2023	2024	2025
Assassinat	Autres	Acc.											1	
		Sous-total											1	
Meurtre	Parricide (meurtre)	Tent.	1											
	Empoisonnement (meurtre)	Tent.									1	1		
	Non spécifié	Tent.	1											
	Autres	Tent.			1							3	1	
		Sous-total	2		1						1	4	1	
Torture et maltraitance	Torture	Acc.										1		
		Sous-total										1		
Coups et/ou blessures vol. en sphère familiale	Entre partenaires ou ex-partenaires	Acc.	3	7	6	19	20	13	19	9	19	25	18	7
	Lors d'un différend familial en général	Acc.	13											
	Par les parents envers un mineur	Acc.	1	2	2	1	2		2	1	3	3	1	
	Envers les parents	Acc.		1			4				1	1	6	1
	Envers d'autres ascendants directs ou collatéraux	Acc.						1	1		4		1	
		Sous-total	17	10	8	20	26	14	22	10	27	29	26	8
Coups et/ou blessures vol. hors sphère familiale	Bagarres (=coups réciproques)	Acc.	3	3	3	4	10	6	6	6	9	8	5	1
	Envers un mineur par une pers. ayant autorité	Acc.		2	1			1	1		1			
	Envers un mineur qualité de l'auteur inconnue	Acc.	1						1	1		3	1	
	Envers pers. vulnérable (qualité auteur inconnue)	Acc.									1			
	Coups envers profession médicale	Acc.											1	
	Non spécifié	Acc.	15	15	19	15	11	14	22	12	11	11	15	5
		Sous-total	19	20	23	18	15	25	30	19	22	22	22	6
Abstention coupable		Acc.										2	1	
		Sous-total										2	1	
Autres infr. volontaires. c/ l'intégrité phys.	Privation de soins à enfant ou personne vulnérable	Acc.						1						
	Délaissement d'enfant ou personne vulnérable	Acc.	1					1	1			1	1	
	Abandon d'enfant dans le besoin	Acc.							1					
	Entrave méchante à la circulation	Acc.		2			2	2	4	3	1	1	1	
	Voies de faits et violences légères	Acc.	3		2			1			1	1		
		Sous-total	4	2	2		2	5	6	3	2	3	2	
Infr. involontaires contre l'intégrité physique	Coups et/ou blessures involontaires	Acc.	4	2	1			2	1	1		1		
	Abstention d'entretien enfant/personne vulnérable	Acc.						1						
	Morsure de chien	Acc.	1	1	1	3	1	2	2		1	3	2	1
		Sous-total	5	3	2	3	1	5	3	1	1	4	2	1



Infr. contre l'intégrité physique

		2000	2015	2016	2017	2018	2019	2020	2021	2022	2023	2024	2025
	Total	47	35	35	42	44	49	61	33	53	65	55	15



Infr. contre la liberté individuelle

		2000	2015	2016	2017	2018	2019	2020	2021	2022	2023	2024	2025
Enlèvement de mineur ou personne vulnérable	Enlèvement parental	Acc.			1								
		Sous-total			1								
Détention par un particulier		Acc.									2	1	
		Sous-total									2	1	
		Total			1						2	1	



Infr. contre les mœurs

			2000	2015	2016	2017	2018	2019	2020	2021	2022	2023	2024	2025
Viol n'ayant pas causé la mort	Victime < 10a	Acc.			2		1							
	Victime 10a - 14a	Acc.		1	1	1				1				
	Victime 14a - 16a	Acc.						1		2				
	Victime 16a - 18a	Acc.				1	1							
	Victime majeure	Acc.			1				1		1			
	Sous-total			1	4	2	2	1	1	3	1			
Viol n'ayant pas causé la mort (nvCPS)	Victime < 16a	Acc.							1			1		
	Victime 16a - 18a	Acc.												1
	Victime majeure	Acc.										3		2
		Tent.									1			
	Sous-total								1		1	4		3
Attentat à la pudeur avec violence / menace	Victime < 16a	Acc.						1	1		1			
	Victime majeure	Acc.					1							
	Sous-total						1	1	1		1			
Attentat à la pudeur sans violence / menace	Victime < 16a	Acc.		1	2	2								
	Victime 16a - 18a	Acc.			1					1				
	Sous-total			1	3	2				1				
Attentat à la pudeur non spécifié		Acc.	1											
	Sous-total		1											
Atteinte intégrité sexuelle sans mort (nvCPS)	Victime < 16a	Acc.							1			1	3	
	Victime 16a - 18a	Acc.											1	
	Sous-total								1			1	4	
Pornographie enfantine	Détention	Acc.			1			1	1					
	Distribution	Acc.			1				1	2				
	Sous-total			2				1	2	2				
Incitation à la débauche	Victime mineure	Acc.			1			1						
	Age victime inconnu	Acc.						1						
	Non spécifié	Acc.	12											
	Sous-total		12					2						
Exploitation de la débauche d'autrui	Victime majeure	Acc.			1									
	Sous-total			1										
Outrage public aux bonnes mœurs	Actions (exhibitionnisme, etc.)	Acc.	5	1				1		1	1			
	Ecrits, images, objets	Acc.	1											
	Sous-total		6	1				1		1	1			
Voyeurisme	Observation/enregistrement de nudité ou intimité	Acc.									1			
	Diffusion enregistrement nudité ou intimité	Acc.					1	1	1		2			
	Sous-total					1	1	1			3			



Infr. contre les mœurs

		2000	2015	2016	2017	2018	2019	2020	2021	2022	2023	2024	2025
Voyeurisme via moyen technique ou autre (nvCPS)	Victime majeure	Acc.								1			
		Sous-total								1			
Diffusion contenu sex. but méchant/lucrat. (nvCPS)	Victime < 16a	Acc.								1		1	
		Sous-total								1		1	
Grooming (contact par ICT avec mineur < 16 ans)		Acc.			1		1						
		Sous-total			1		1						
Images d'abus sexuels de mineurs (nvCPS)	Production/diffusion images abus sexuels (nvCPS)	Acc.								1		1	1
		Sous-total								1		1	1
		Total	19	3	11	5	4	8	7	7	10	5	6



Infr. contre autres valeurs morales et sentiments

			2000	2015	2016	2017	2018	2019	2020	2021	2022	2023	2024	2025
Harcèlement		Acc.		17	12	14	22	24	25	22	19	31	30	9
		Sous-total		17	12	14	22	24	25	22	19	31	30	9
Atteinte à l'honneur	Calomnie et diffamation	Acc.	1	2	4	5	5	3	9	3	4	7	5	3
	Déclaration calomnieuse	Acc.							1		1			
	Imputation calomnieuse	Acc.						1		1	1	1		
	Injures (Délit)	Acc.		5	3	2	4	1	2	4	2	4		
		Sous-total	1	7	7	7	9	5	12	8	8	12	5	3
Vie privée	Violation de domicile par un particulier	Acc.	4		2	3	1	3	2	2	3	1	2	
		Tent.							1					
	Violation du secret des lettres	Acc.				1					1		1	
		Sous-total	4		2	3	2	3	3	2	4	1	3	
Tapage nocturne		Acc.		1										
		Sous-total		1										
Abus faiblesses de personnes		Acc.			1				1		1	1		
		Sous-total			1				1		1	1		
Occupation bien d'autrui (squatter)	Pénétrer / occuper / séjourner (bien non habité)	Acc.							1					
		Sous-total							1					
		Total	5	25	22	24	33	32	42	32	32	45	38	12



Infr. relative au statut juridique de l'enfant

			2000	2015	2016	2017	2018	2019	2020	2021	2022	2023	2024	2025
Non-représentation d'enfants	Par les parents	Acc.	3	13	30	7	12	9	14	8	7	5	4	3
	Par une personne qui en a la charge	Acc.								1				
Sous-total			3	13	30	7	12	9	14	9	7	5	4	3
Total			3	13	30	7	12	9	14	9	7	5	4	3



Vol et extorsion

			2000	2015	2016	2017	2018	2019	2020	2021	2022	2023	2024	2025
Vol avec circ. aggr.	Avec violence	Acc.	5	3	2	1	3		1	1		1		
		Tent.	1											
	Sans violence	Acc.	82	110	90	88	79	85	57	46	58	53	50	16
		Tent.	23	30	25	28	24	30	20	17	29	16	23	8
Sous-total			111	143	117	117	106	115	78	64	87	70	73	24
Vol sans circ. aggr.	Avec violence	Acc.			1				1		1	1	1	
		Tent.										1		
	Sans violence, Vol à la tire	Acc.	1		1	1		2	4		2	1		
		Tent.				1								
	Sans violence, Vol d'usage	Acc.	1	1										
		Acc.	4	7		3	2	4	1	3		3	1	
Sans violence	Acc.	47	60	60	59	56	38	35	43	30	40	36	22	
	Tent.	3	2		2	2	2		2		2			
Sous-total			56	70	62	65	61	46	41	48	33	48	38	22
Vol non spécifié		Acc.	22					1			1		1	
		Tent.	3											
Sous-total			25					1			1		1	
Extorsion		Acc.	1							1	1	1		
		Tent.		1			1	1	2		1		1	1
Sous-total			1	1			1	1	2	1	2	1	1	1
Total			193	214	179	182	168	163	121	113	123	119	113	47



Fraude

		2000	2015	2016	2017	2018	2019	2020	2021	2022	2023	2024	2025
Blanchiment d'argent	Acc.		1	1	1	1			1			3	1
	Sous-total		1	1	1	1			1			3	1
Recel	Recel simple	Acc.		3	3		1	1		1			
	Non spécifié	Acc.	1			2							
	Sous-total		2	3	3	2	1	1		1			
Grivèlerie	Boissons et aliments	Acc.			1								
	Voiture de location	Acc.						1	1		1	1	
	Sous-total				1			1	1		1	1	
Détournement et destruction frauduleuse	Cel frauduleux	Acc.	12			1				1		2	
	D'argent, de papiers, etc.	Acc.	1										
	Non spécifié	Acc.	2										
	Sous-total		15			1				1		2	
Escoquerie	Fraude par internet	Acc.		7	4	3	6	16	9	19	16	24	32
		Tent.		1	2	4	5	3	2		4	1	
	Escoquerie sans internet	Acc.		2		2		4	4	6	4	7	3
		Tent.		2				1	3		2	1	2
	Non spécifié	Acc.	2										
		Tent.	1										
Sous-total		3	12	6	9	11	24	18	25	26	33	37	
Abus de confiance et infr. apparentées	Abus de confiance	Acc.	3	6	6	8	3	11	12	3	8	8	11
	Abus des faiblesses	Acc.				1		3	3	2		2	
	Sous-total		3	6	6	9	3	14	15	5	8	10	11
Abus de biens sociaux	Par des A.S.B.L.	Acc.		1									
	Autres	Acc.				1				3			
	Sous-total			1	1					3			
Chèques sans provision	Acc.	1											
	Sous-total	1											
Total		24	20	16	24	18	39	35	32	39	44	54	20



Dégradation de la propriété

			2000	2015	2016	2017	2018	2019	2020	2021	2022	2023	2024	2025
Incendie volontaire	Dans lieu habité (de jour)	Acc.								1				
		Tent.	1											
	Dans lieu habité (de nuit)	Acc.							1					
	Dans un autre lieu (de jour)	Acc.				3					1			
	Dans un autre lieu (de nuit)	Acc.	2	2	2	1	2	2		1	3		2	1
	Dans un autre lieu (moment indéterminé)	Acc.				1								
	Sous-total		3	2	2	2	5	2	1	2	4		2	1
Incendie involontaire		Acc.	2	4	3	4	5	5	3	3	3			
	Sous-total		2	4	3	4	5	5	3	3	3			
Destruction, dénaturation, dégradation	Avec circ. aggr.	Acc.	2										1	
	Destruction de biens agricoles	Acc.									1			
	Non spécifié	Acc.	2											
	Sous-total		4								1		1	
Vandalisme	Sur véhicules	Acc.	9	9	10	14	21	23	14	20	20	17	26	9
	Sur autres biens mobiliers	Acc.	11	1	1	8	6	6	2	2	3	4	3	3
	Graffitis	Acc.			5	1							1	
	Autres détériorations sur biens immobiliers	Acc.	11	9	8	10	7	4	8	5	6	12	7	2
		Acc.		2		1			2	5	1	2	6	2
	Dégradation de clôture	Tent.								1				
	Sous-total		31	21	24	33	35	35	30	28	31	39	39	15
	Total		40	27	29	39	45	42	34	33	39	39	42	16



Infr. contre la sécurité publique

		2000	2015	2016	2017	2018	2019	2020	2021	2022	2023	2024	2025
Association de malfaiteurs	Acc.				1				1				
	Sous-total				1				1				
Evasion de prisonniers	Evasion simple	Acc.				1							
	Sous-total					1							
Menaces	Verbales	Acc.	12	13	9	13	13	14	21	7	7	10	8
	Ecrites	Acc.	1	2	7	6	8	14	13	8	7	4	3
	Par gestes, emblèmes	Acc.	12	3	1	5	9	3	6	10	5	8	
	Non spécifié	Acc.	1										
	Sous-total		26	18	17	24	30	31	40	25	19	22	11
Total		26	18	17	25	31	31	40	26	19	22	11	8



Infr. contre l'autorité publique

		2000	2015	2016	2017	2018	2019	2020	2021	2022	2023	2024	2025
Violence c/ personnes investies autorité publique	Acc.							1		1			
	Sous-total							1		1			
Rébellion	Rébellion non armée	Acc.		2	2	1	1		1	1	2	1	2
	Sous-total			2	2	1	1		1	1	2	1	2
Outrages	Acc.	1			2	3	2	6	3	3	5	5	3
	Sous-total	1			2	3	2	6	3	3	5	5	3
Autres infractions	Bris de scellés	Acc.					1						
	Sous-total						1						
	Total	1		2	4	4	4	7	4	5	7	6	5



Infr. contre la foi publique

			2000	2015	2016	2017	2018	2019	2020	2021	2022	2023	2024	2025
Faux en écritures	Faux en écritures	Acc.	2	3		1		1	1				3	2
	Usage de faux en écrit. et écrit. falsifiées	Acc.	1	3	2			4	2	1	1		2	1
		Sous-total	3	6	2	1		5	3	1	1		5	3
Usurpation	Immixtion dans fonctions publiques	Acc.								1		1	1	
	De fonctions	Acc.			1									
	De titres	Acc.						1						
	De nom	Acc.		6		2	2	1	4	3	4	2	5	2
	Sous-total		6		3	2	1	5	4	4	3	6	2	
Contrefaçon / falsification	Contrefaçon	Acc.								1		1		
	Falsification	Acc.		1										
		Sous-total		1						1		1		
Fausse monnaie	Autres	Acc.	1											
	Sous-total		1											
Faux en justice	Fausse déclarations	Acc.									1			
	Sous-total										1			
	Total		4	13	2	4	2	6	8	6	6	4	11	5



Villers-la-Ville

Infraction Code pénal

Infr. contre la famille

	2000	2015	2016	2017	2018	2019	2020	2021	2022	2023	2024	2025
Abandon de famille Acc.						1						
Sous-total						1						
Refus du droit aux relations personnelles Acc.	13	6		3	10	2	9	6	2	4	7	
Sous-total	13	6		3	10	2	9	6	2	4	7	
Non-acquittement pension alimentaire Acc.	4	1		2		2	1	4	3	2		1
Sous-total	4	1		2		2	1	4	3	2		1
Total	17	7		5	10	5	10	10	5	6	7	1

Criminalité informatique

	2000	2015	2016	2017	2018	2019	2020	2021	2022	2023	2024	2025
Hacking Acc.			1	2							3	
Sous-total			1	2							3	
Faux en informatique Acc.		1								1		
Sous-total		1								1		
Fraude informatique Acc.		3	8	22	21	16	29	39	58	43	55	14
Tent.					2	1	1	4	5		2	
Sous-total		3	8	22	23	17	30	43	63	43	57	14
Sabotage Acc.				1								
Sous-total				1								
Total		4	9	25	23	17	30	43	63	44	60	14

Traite des êtres humains

	2000	2015	2016	2017	2018	2019	2020	2021	2022	2023	2024	2025
Exploitation économique Acc.		1										
Sous-total		1										
Total		1										



Contravention Code pénal

		2000	2015	2016	2017	2018	2019	2020	2021	2022	2023	2024	2025
Injures (Contravention)	Acc.	5											
	Sous-total	5											
Autres contraventions CP	Acc.	3	2										
	Sous-total	3	2										
Total		8	2										

STATISTIQUES POLICIERES DE CRIMINALITE

LIEU DE PERPETRATION: COMMUNE

Villers-la-Ville

***ANNEXE II: DETAIL PAR CATEGORIE DE DELIT
LOIS SPECIALES***



Villers-la-Ville

Infraction Lois spéciales

Drogues

			2000	2015	2016	2017	2018	2019	2020	2021	2022	2023	2024	2025
Détention		Acc.	4	19	33	29	40	13	13	18	6	25	8	27
		Sous-total	4	19	33	29	40	13	13	18	6	25	8	27
Usage	Usage en groupe	Acc.	3											
	Usage individuel	Acc.	2											
	Faciliter l'usage	Acc.		1					1					
		Sous-total	5	1					1					
Importation et exportation		Acc.		1	1				1				1	
		Sous-total		1	1				1				1	
Fabrication		Acc.		1	2	4		1	2	1		1	2	
		Sous-total		1	2	4		1	2	1		1	2	
Commerce		Acc.		2	4	3	3	2	1	9	3	1	5	2
		Sous-total		2	4	3	3	2	1	9	3	1	5	2
Autres		Acc.		1			2		1		1			
		Sous-total		1			2		1		1			
		Total	9	25	40	36	45	16	19	28	10	27	16	29

Législation sur les étrangers

			2000	2015	2016	2017	2018	2019	2020	2021	2022	2023	2024	2025
Transmigration illégale	Accès au territoire	Acc.						1				1		
	Séjour	Acc.	1	4			2		3	1		4		1
	Inscription au registre des étrangers	Acc.									1			
		Sous-total	1	4			2	1	3	1	1	5		1
		Total	1	4			2	1	3	1	1	5		1



Environnement

			2000	2015	2016	2017	2018	2019	2020	2021	2022	2023	2024	2025
Déchets	Déchets par professionnel	Acc.				2		4	2		1			
	Déchets par particulier	Acc.			6	1	1		9	1	2	3	2	1
	Déchets: permis/autorisation	Acc.			1									
		Sous-total				7	3	1	4	11	1	3	3	2
Autres que déchets	Urbanisme	Acc.	4	4	6	2				2	1	1	1	1
		Tent.	1											
	Bruit	Acc.	2									1	3	
	Pollution de l'eau	Acc.	1	1	1		2		1					
	Pollution du sol	Acc.			1	1	1			1				
	Autres nuisances en matière d'environnement	Acc.	1											
	Sous-total		9	5	8	3	3		1	3	1	2	4	1
Biodiversité / Faune et flore	Bien-être animal	Acc.	3	2	2	1			3	1		1	1	
	Protection de la nature	Acc.	1								1			
	Destruction d'animaux	Acc.					1	2	6			2	1	
		Sous-total	4	2	2	1	1	2	9	1	1	3	2	2
		Total	13	7	17	7	5	6	21	5	5	8	8	2



Armes et explosifs

			2000	2015	2016	2017	2018	2019	2020	2021	2022	2023	2024	2025
Détention illégale	Arme à feu	Acc.		3	4	3	3	11	3	1	1	3		
	Arme blanche ou non à feu	Acc.			1			1	1	3				
	Munition	Acc.			2	2						1		
	Non spécifié	Acc.	2											
		Sous-total	2	3	7	5	3	12	4	4	1	4		
Port / transport illégal	Arme à feu	Acc.							1	1				
	Arme blanche ou non à feu	Acc.			2	1	2	1			2		1	1
	Non spécifié	Acc.	1											
		Sous-total	1		2	1	2	1	1	1	2		1	1
Commerce illégal	Arme à feu	Acc.		1										
		Sous-total		1										
Explosifs		Acc.	1										1	
		Sous-total	1										1	
Autre	Stockage	Acc.							1					
	Défaut signalement vol ou perte	Acc.				1	3							
	Non spécifié	Acc.	2											
		Sous-total	2			1	3		1					
		Total	6	4	9	7	8	13	6	5	3	4	2	1

FPF/DGR/DR/BIPOL - Statistiques policières de criminalité (date de clôture: 31/10/2025)
 Les données pour les années 2001 jusqu'à 2014 ne sont plus publiées mais restent disponibles sur demande auprès du service BIPOL.
 Les données pour 2025 ne concernent que le 1er semestre.



Protection de la personne

			2000	2015	2016	2017	2018	2019	2020	2021	2022	2023	2024	2025
Discrimination	Racisme et xénophobie	Acc.			1			1	1			1		
	Fondée sur son orientation sexuelle (homophobie)	Acc.								2		1		
	Fondée sur le sexe (sexisme)	Acc.							1		1			
	Autre discrimination	Acc.											3	
		Sous-total			1			1	2	2	1	2	3	
Délit de presse		Acc.									1			
		Sous-total									1			
Protection de la vie privée		Acc.	4		1				1		1			
		Sous-total	4		1				1		1			
Caméras de surveillance		Acc.										1		
		Sous-total										1		
Droit à l'image		Acc.		1						1		1		
		Sous-total		1						1		1		
		Total	4	1	2			1	3	3	3	4	3	



Villers-la-Ville

Infraction Lois spéciales

Protection de la jeunesse

		2000	2015	2016	2017	2018	2019	2020	2021	2022	2023	2024	2025
Législation sur l'obligation scolaire	Acc.						1						
	Sous-total:						1						
Législation sur la protection de la jeunesse	Acc.	1	16	3	8	16	13	11	8	7	9	5	5
	Sous-total:	1	16	3	8	16	13	11	8	7	9	5	5
	Total:	1	16	3	8	16	14	11	8	7	9	5	5

Code pénal social

		2000	2015	2016	2017	2018	2019	2020	2021	2022	2023	2024	2025
Harcèlement au travail	Acc.						1		3			2	
	Sous-total:						1		3			2	
Mise en danger du travailleur	Acc.			1		1							
	Sous-total:			1		1							
Travail illégal	Acc.										1		
	Sous-total:										1		
Fraude sociale aux cotisations (travail au noir)	Acc.		2	1	1		2	1	1		1		6
	Sous-total:		2	1	1		2	1	1		1		6
Infr. contre foi publique en droit pénal social	Acc.		1	1	2		1	1	2			1	
	Sous-total:		1	1	2		1	1	2			1	
Escroquerie en droit pénal social	Acc.		2	2					1				
	Sous-total:		2	2					1				
Autres	Acc.			1									
	Sous-total:			1									
	Total:		5	6	3	1	4	2	7		2	3	6



Ivresse et alcool

		2000	2015	2016	2017	2018	2019	2020	2021	2022	2023	2024	2025
Ivresse publique	Acc.		1	3	2	4	1		2	2	6	2	3
	Sous-total:		1	3	2	4	1		2	2	6	2	3
	Total:		1	3	2	4	1		2	2	6	2	3

Registre de population

		2000	2015	2016	2017	2018	2019	2020	2021	2022	2023	2024	2025
	Acc.		14	10	14	18	11	13	22	16	7	6	3
	Sous-total:		14	10	14	18	11	13	22	16	7	6	3
	Total:		14	10	14	18	11	13	22	16	7	6	3

Carte d'identité

		2000	2015	2016	2017	2018	2019	2020	2021	2022	2023	2024	2025
Pas en possession	Acc.									1	2	1	3
	Sous-total:									1	2	1	3
Autres	Acc.											1	
	Sous-total:											1	
	Total:									1	2	2	3

Santé publique

		2000	2015	2016	2017	2018	2019	2020	2021	2022	2023	2024	2025
Politique de la santé	Acc.							3					
	Sous-total:							3					
Refus ou négligence respect mesures	Acc.							60	35				
	Sous-total:							60	35				
	Total:							63	35				



Travail

		2000	2015	2016	2017	2018	2019	2020	2021	2022	2023	2024	2025
Règlement général protection du travail	Acc.		1		1	1	2						
	Sous-total:		1		1	1	2						
Commerce ambulant	Acc.									1			
	Sous-total:									1			
Fraude sociale aux cotisations (travail au noir)	Acc.				2			1	1				
	Sous-total:				2			1	1				
	Total:		1		1	3	2	1	1	1			

Protection des revenus publics

		2000	2015	2016	2017	2018	2019	2020	2021	2022	2023	2024	2025
Douane et accises	Acc.			2	1								
	Sous-total:			2	1								
Fraude TVA	Acc.		1										
	Sous-total:		1										
Fraude autres revenus publics	Acc.			1									
	Sous-total:			1									
Non spécifié	Acc.	1											
	Sous-total:	1											
	Total:	1	1	3	1								

Législation économique

		2000	2015	2016	2017	2018	2019	2020	2021	2022	2023	2024	2025
Instruments financiers	Acc.	1											
	Sous-total:	1											
Autres	Acc.							1					
	Sous-total:							1					
	Total:	1						1					



Pratiques commerciales

		2000	2015	2016	2017	2018	2019	2020	2021	2022	2023	2024	2025
Pratiques du marché et protection du consommateur	Acc.										1		
	Sous-total:										1		
Autres	Acc.				1					1			
	Sous-total:				1					1			
	Total:				1					1	1		

Autres lois spéciales

		2000	2015	2016	2017	2018	2019	2020	2021	2022	2023	2024	2025
Transport	Acc.						1						
	Sous-total:						1						
Infractions Loi police chemins de fer	Acc.			2	1	1	4			1		1	
	Sous-total:			2	1	1	4			1		1	
Moyens de communications électroniques	Acc.								1				
	Sous-total:								1				
Autres	Acc.			1									
	Sous-total:			1									
	Total:			3	1	1	5		1	1		1	

STATISTIQUES POLICIERES DE CRIMINALITE

LIEU DE PERPETRATION: COMMUNE

Villers-la-Ville

***ANNEXE III: DETAIL
FIGURES CRIMINELLES / PHENOMENES***



Villers-la-Ville

FC Vol moyen de transport

		2000	2015	2016	2017	2018	2019	2020	2021	2022	2023	2024	2025
Vol de voiture	Acc.	17	9	10	10	17	14	5	1	7	3	8	3
	Tent.	7			2	1	4	1			1	1	
	Total	24	9	10	12	18	18	6	1	7	4	9	3
Vol de moto	Acc.				1		1		1	1		2	
	Total				1		1		1	1		2	
Carjacking	Acc.	1	1			1							
	Tent.	2											
	Total	3	1			1							
Homejacking	Acc.										2		
	Total										2		
Vol dans les garages	Acc.	1		1	3	4	5	1		6		4	1
	Total	1		1	3	4	5	1		6		4	1
Vol de vélomoteur	Acc.	1	3		2	1	1				2	1	
	Tent.	1											
	Total	2	3		2	1	1				2	1	
Vol de vélo	Acc.	7	4	3	2	2	3	3	5	2	3	4	
	Total	7	4	3	2	2	3	3	5	2	3	4	



FC Cambriolage

		2000	2015	2016	2017	2018	2019	2020	2021	2022	2023	2024	2025
Cambriolage dans habitation	Acc.	43	62	37	38	36	40	38	33	37	38	27	12
	Tent.	10	23	15	20	18	19	17	14	24	14	18	8
	Total	53	85	52	58	54	59	55	47	61	52	45	20
Cambriolage ds entreprise ou commerce	Acc.	4	4	7	3	2	3	2	6	5	2	2	1
	Tent.	2	3	2	1		2	1	1	3		2	
	Total	6	7	9	4	2	5	3	7	8	2	4	1
Cambriolage ds service public ou bâtiment administ	Acc.	1	5		2	1	2		1	1			
	Tent.		1			1	1						
	Total	1	6		2	2	3		1	1			
Cambriolage dans bâtiment (total)	Acc.	48	70	44	42	39	45	40	40	43	40	29	13
	Tent.	12	27	17	21	19	22	18	15	27	14	20	8
	Total	60	97	61	63	58	67	58	55	70	54	49	21

FC Vol autre

		2000	2015	2016	2017	2018	2019	2020	2021	2022	2023	2024	2025
Vol à main armée	Acc.	6	2			2		1	1		1		
	Tent.	2											
	Total	8	2			2		1	1		1		
Vol avec violence sans arme	Acc.	3	1	4	1	1		1	1	3	2	1	
	Tent.	1	1			1	1	2		1	1	1	1
	Total	4	2	4	1	2	1	3	1	4	3	2	1
Vol dans ou sur un véhicule	Acc.	28	39	26	39	33	33	12	6	21	14	12	
	Tent.	6	3	5	5	3	5		2	1	2	2	
	Total	34	42	31	44	36	38	12	8	22	16	14	
Vol d'armes et explosifs	Acc.	1	8	1	4	1	1	3	1				
	Tent.												
	Total	1	8	1	4	1	1	3	1				
Steaming	Acc.			1									
	Tent.												
	Total			1									



FC Vol autre

		2000	2015	2016	2017	2018	2019	2020	2021	2022	2023	2024	2025
Arrachage de sac à main	Acc.	1											
	Total	1											
Vol à l'arraché	Acc.	1			2	1							
	Total	1			2	1							
Vol à la tire	Acc.	2		2	1		2	4		2	1		
	Tent.					1							
	Total	2		2	1	1	2	4		2	1		
Vol à l'étalage	Acc.		1	3	2	5	3	2	13	2	1	5	1
	Total		1	3	2	5	3	2	13	2	1	5	1
Vol par ruse	Acc.	2	1	2	3	2			2	1		1	
	Tent.	2	1			2	1	1			1		
	Total	4	2	2	3	4	1	1	2	1	1	1	
Vol de métaux	Acc.		9	6	4	2			4	2	3	1	1
	Tent.										1		
	Total		9	6	4	2			4	2	4	1	1
Vol sur les chantiers	Acc.	2	5	2	1	2	1	1	2		3		
	Tent.							1					
	Total	2	5	2	1	2	1	2	2		3		
Home-invasion	Acc.			1									
	Total			1									
Vol d'animaux	Acc.				1	1							
	Total				1	1							



Criminalité ICT

		2000	2015	2016	2017	2018	2019	2020	2021	2022	2023	2024	2025
Fraude de cartes de paiements	Acc.		1	1	2	2	4	8	3	4	4	13	
	Tent.						1						
	Total		1	1	2	2	5	8	3	4	4	13	
Phishing	Acc.		1	4	1	5	1	5	5	15	18	14	2
	Tent.								1	2		1	
	Total		1	4	1	5	1	5	6	17	18	15	2
Ransomware	Acc.				1								
	Tent.												
	Total				1								
Shouldersurfing	Acc.						1						
	Tent.												
	Total						1						

FC Autre

		2000	2015	2016	2017	2018	2019	2020	2021	2022	2023	2024	2025
Violence contre les métiers d'intérêt général	Acc.							2		1		1	
	Tent.												
	Total							2		1		1	
Viol collectif	Acc.										1		
	Tent.												
	Total										1		
Graffiti	Acc.			6		1						1	
	Tent.												
	Total			6		1						1	
Dégradation de voiture	Acc.	5	10	9	14	21	22	14	20	22	16	27	10
	Tent.												
	Total	5	10	9	14	21	22	14	20	22	16	27	10
Rixe au couteau	Acc.			1		1	1						
	Tent.	1											
	Total	1		1		1	1						



PH Violence intrafamiliale (VIF)

		2000	2015	2016	2017	2018	2019	2020	2021	2022	2023	2024	2025
VIF: physique, dans le couple	Acc.	3	7	6	20	20	13	19	9	19	25	18	7
	Tent.				1								
	Total	3	7	6	21	20	13	19	9	19	25	18	7
VIF: physique, envers des descendants	Acc.	2	3	3	3	2		2	1	3	4	4	
	Tent.												
	Total	2	3	3	3	2		2	1	3	4	4	
VIF: physique, envers d'autres membres	Acc.	13	1			5	2	1		5	2	7	1
	Tent.	1											
	Total	14	1			5	2	1		5	2	7	1
VIF: sexuelle, envers des descendants	Acc.			1				1					
	Tent.												
	Total			1				1					
VIF: sexuelle, envers d'autres membres	Acc.				1								
	Tent.												
	Total				1								
VIF: psychique, dans le couple	Acc.	16	24	31	12	25	13	29	16	12	17	20	6
	Tent.												
	Total	16	24	31	12	25	13	29	16	12	17	20	6
VIF: psychique, envers des descendants	Acc.				1	2		1	2		3	3	
	Tent.												
	Total				1	2		1	2		3	3	
VIF: psychique, envers d'autres membres	Acc.		1	1	2								
	Tent.												
	Total		1	1	2								
VIF: économique, dans le couple	Acc.		1			1				3	5	2	
	Tent.												
	Total		1			1				3	5	2	
VIF: économique, envers d'autres membres	Acc.	4	1	2	2		2	1	5	3	3	1	1
	Tent.												
	Total	4	1	2	2		2	1	5	3	3	1	1



PH Drogues

		2000	2015	2016	2017	2018	2019	2020	2021	2022	2023	2024	2025
Vente de cocaïne	Acc.		1	2			1	1	1		1	1	1
	Total		1	2			1	1	1		1	1	1
Import-export de cocaïne	Acc.		1										
	Total		1										
Production de drogues synthétiques	Acc.								1				
	Total								1				
Vente de drogues synthétiques	Acc.		1	3	1	2	2		3	2			
	Total		1	3	1	2	2		3	2			
Production de cannabis (culture)	Acc.		1	2	3			2	1				
	Total		1	2	3			2	1				

PH Trafic d'armes

		2000	2015	2016	2017	2018	2019	2020	2021	2022	2023	2024	2025
Commerce et production d'arme à feu et mun.	Acc.		1										
	Total		1										

PH Traite des êtres humains

		2000	2015	2016	2017	2018	2019	2020	2021	2022	2023	2024	2025
TEH - exploitation économique	Acc.		1										
	Total		1										
TEH - exploitation sexuelle	Acc.			1									
	Total			1									

PH Violence dans l'espace public

		2000	2015	2016	2017	2018	2019	2020	2021	2022	2023	2024	2025
Violence physique (transport public)	Acc.	1					1						
	Total	1					1						
Violence physique (voie publique)	Acc.	6	11	9	13	14	9	12	8	15	13	8	6
	Tent.				1							1	
	Total	6	11	9	14	14	9	12	8	15	13	9	6



PH Violence dans l'espace public

		2000	2015	2016	2017	2018	2019	2020	2021	2022	2023	2024	2025
Violence physique (autre endroit public)	Acc.	1		1	1		1	1					
	Total	1		1	1		1	1					
Violence physique (endroit accessible au public)	Acc.	2	2	3	4	2	7	6	4	5	2	4	
	Tent.										2		
	Total	2	2	3	4	2	7	6	4	5	4	4	
Violence sexuelle (voie publique)	Acc.	1	1				1			2		1	
	Total	1	1				1			2		1	
Violence sexuelle (endroit accessible au public)	Acc.	2				1	1				2		
	Total	2				1	1				2		
Violence psychique (transport public)	Acc.			2	2								
	Total			2	2								
Violence psychique (voie publique)	Acc.	6	8	5	5	12	9	8	11	12	21	11	7
	Total	6	8	5	5	12	9	8	11	12	21	11	7
Violence psychique (autre endroit public)	Acc.	1			2			2					
	Total	1			2			2					
Violence psychique (endroit accessible au public)	Acc.	3	1	1	3	2	6	9	3	2	4	7	1
	Total	3	1	1	3	2	6	9	3	2	4	7	1
Vol à main armée (voie publique)	Acc.	3	1			1			1				
	Tent.	1											
	Total	4	1			1			1				
Vol à main armée (endroit accessible au public)	Acc.	1	1										
	Total	1	1										
Vol avec violence sans arme (voie publique)	Acc.	2				1					1		
	Tent.										1		
	Total	2				1					2		
Vol avec violence sans arme (endr. acces. au pub.)	Acc.			3				1					
	Total			3				1					

FPF/DGR/DRI/BIPOL - Statistiques policières de criminalité (date de clôture: 31/10/2025)
 Les données pour les années 2001 jusqu'à 2014 ne sont plus publiées mais restent disponibles sur demande auprès du service BIPOL.
 Les données pour 2025 ne concernent que le 1er semestre.



PH Autre

		2000	2015	2016	2017	2018	2019	2020	2021	2022	2023	2024	2025
Cyberharcèlement	Acc.		9	7	9	13	17	25	21	14	21	20	2
	Total		9	7	9	13	17	25	21	14	21	20	2
Fraude à l'identité	Acc.	1	7	1	4	2	4	5	3	7	4	11	2
	Tent.				1	1				2			
	Total	1	7	1	5	3	4	5	3	9	4	11	2

STATISTIQUES POLICIERES DE CRIMINALITE

LIEU DE PERPETRATION: COMMUNE

Villers-la-Ville

***ANNEXE IV: FAITS ENREGISTRES
NON CRIMINELS***



Villers-la-Ville

Faits non criminels

Maladies / Décès / Disparition

	2000	2015	2016	2017	2018	2019	2020	2021	2022	2023	2024	2025
Suicide	6	2	3	5	7	2	6	2	4	3	4	1
Personne malade	2	3	7	2	3	1	2	5	1	1	2	3
Décès suspect											1	
Décès naturel		1		2	3	1	1	2	1			
Disparition (personne disparue)	2	2	3	4	2	5	3	2	5	2		
Accident (sauf roulage)	1									1		
Sécurité des travailleurs (accident du travail)										1	2	
Autres	1											
Total	12	8	13	13	15	9	12	11	11	8	9	4

Appels

	2000	2015	2016	2017	2018	2019	2020	2021	2022	2023	2024	2025
Alarme	1											
Appels	3										1	
Total	4										1	

Problèmes sociaux

	2000	2015	2016	2017	2018	2019	2020	2021	2022	2023	2024	2025
Différends familiaux	35	17	17	11	12	15	23	15	13	25	17	3
Différend (pas de coups)	19	6	15	6	12	6	8	8	10	14	10	3
Affaire civile	5	1	5	1	3	5	4		6	7	5	1
Protection de la jeunesse	11	4	3	3	2	1	1	3	4	1	1	
Autres	6	1							1			
Total	76	29	40	21	29	27	36	26	34	47	33	7



Catastrophes

	2000	2015	2016	2017	2018	2019	2020	2021	2022	2023	2024	2025
Fuite de gaz												1
Affaissement												1
Inondation	1											
Dégâts tempête	1				1					2		
Total	2				1					2		2

Ordre public

	2000	2015	2016	2017	2018	2019	2020	2021	2022	2023	2024	2025
Troubles			3		1					2		1
Total			3		1					2		1

Agissements suspects

	2000	2015	2016	2017	2018	2019	2020	2021	2022	2023	2024	2025
	8	6	5	5	2	4	2	3	3	6	2	
Total	8	6	5	5	2	4	2	3	3	6	2	

Objets trouvés

	2000	2015	2016	2017	2018	2019	2020	2021	2022	2023	2024	2025
	1	2	1	1			1				1	1
Total	1	2	1	1			1				1	1

Objets perdus

	2000	2015	2016	2017	2018	2019	2020	2021	2022	2023	2024	2025
	19	142	149	139	144	168	141	139	145	127	125	58
Total	19	142	149	139	144	168	141	139	145	127	125	58



Autres non-infractions

	2000	2015	2016	2017	2018	2019	2020	2021	2022	2023	2024	2025
Non-respect des conditions								1	2	1	2	1
Procès-verbal d'information	2	8	4	2	6	3	6	8	1	4	4	2
Notification		16	20	16	19	14	6	10	11	11	23	7
Dégradation involontaire câbles (non-télécom)		1										
Demande signalement surveillance électronique									1		2	
Fonction de contrôle armes	1							1	1	2	2	2
Autres non infractions	1											
Total	4	25	24	18	25	17	12	20	16	18	33	12