

STATISTIQUES POLICIERES DE CRIMINALITE

LIEU DE PERPETRATION: COMMUNE

Tubize

2000 - 1er Semestre 2025

Police fédérale - DGRIDRIIBIPOL

STATISTIQUES POLICIERES DE CRIMINALITE

LIEU DE PERPETRATION: COMMUNE

Tubize

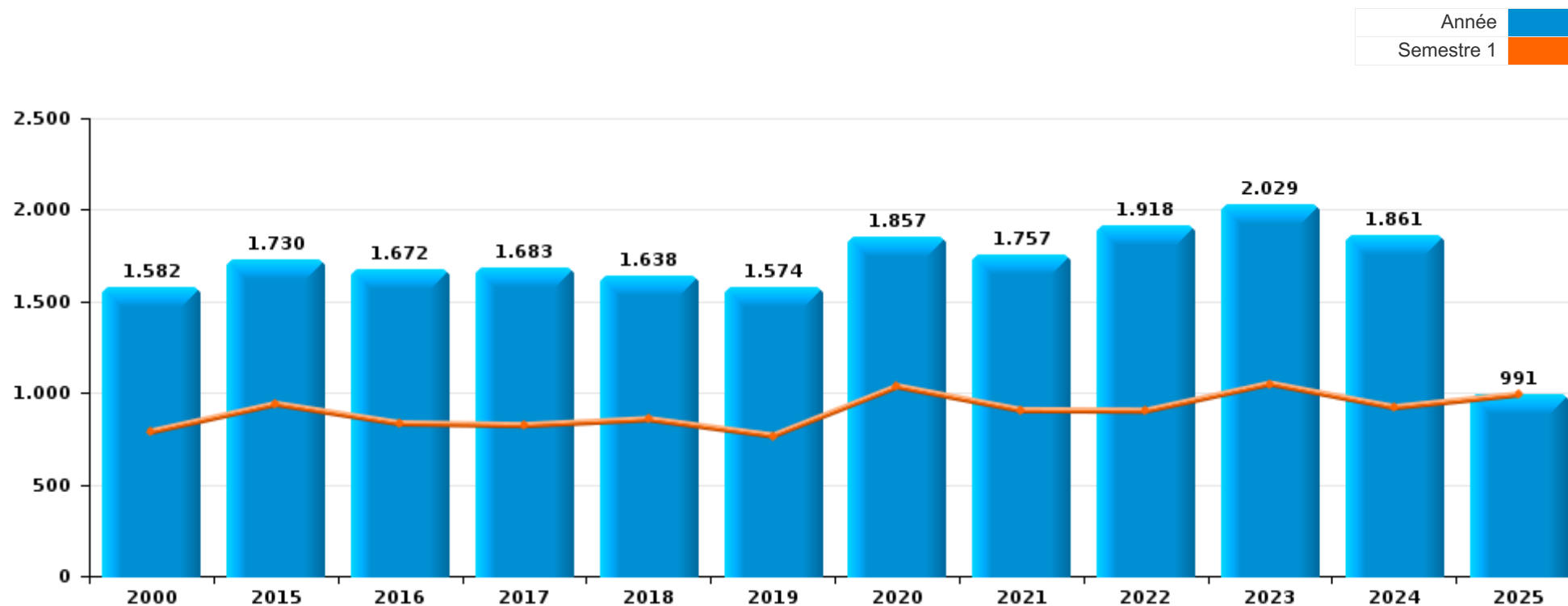
PARTIE I : INFRACTIONS JUDICIAIRES

CRIMINALITE ENREGISTREE COMMISE AU NIVEAU DE LA COMMUNE



Tubize

	2000	2015	2016	2017	2018	2019	2020	2021	2022	2023	2024	2025
Nombre total des délits	1.582	1.730	1.672	1.683	1.638	1.574	1.857	1.757	1.918	2.029	1.861	991



FPF/DGR/DRI/BIPOL - Statistiques policières de criminalité (date de clôture: 31/10/2025)

Les données pour les années 2001 jusqu'à 2014 ne sont plus publiées mais restent disponibles sur demande auprès du service BIPOL.

Les données pour 2025 ne concernent que le 1er semestre.



Tubize

	2000	2015	2016	2017	2018	2019	2020	2021	2022	2023	2024	2025
Vol et extorsion	662	566	509	442	456	376	288	346	437	449	304	150
Dégradation de la propriété	206	219	209	216	207	146	128	162	176	171	156	87
Infr. contre l'intégrité physique	123	142	177	166	137	170	133	153	197	192	219	136
Fraude	103	67	68	103	108	137	124	174	194	192	201	66
Registre de population	117	122	110	94	112	100	66	88	90	109	126	72
Infr. contre la sécurité publique	103	75	77	96	86	74	70	78	114	91	110	58
Infr. contre autres valeurs morales et sentiments	29	63	72	85	78	69	63	88	102	130	149	52
Criminalité informatique		53	56	47	49	75	66	102	106	132	133	72
Législation sur les étrangers	2	74	63	77	76	70	49	61	98	126	102	42
Drogues	16	73	61	58	41	66	57	57	95	81	63	76
Santé publique	1	1	2				552	143	1			1
Infr. relative au statut juridique de l'enfant	8	54	37	42	53	56	53	60	73	56	48	19
Infr. contre la foi publique	23	51	47	46	54	36	26	35	39	42	34	19
Ivresse et alcool	10	47	41	38	35	40	20	28	31	33	26	10
Protection de la jeunesse	6	17	31	26	26	21	20	32	42	43	42	23
Infr. contre les mœurs	17	20	25	30	23	26	37	32	20	40	37	18
Infr. contre l'autorité publique	24	22	20	28	32	23	30	31	33	27	21	22
Armes et explosifs	16	18	19	33	22	28	17	23	15	24	9	12
Code pénal social		8	6	12	13	12	7	11	12	16	46	23
Infr. contre la famille	51	8	8	10	13	22	5	6	10	4	9	6
Environnement	27	7	7	8	3	2	4	17	20	39	6	5
Protection de la personne	6	7	10	6	5	6	13	7	4	8	7	4
Carte d'identité	3	3	6	3	1	1	13	12	1		6	4
Autres lois spéciales	3	4		7		4	9	2	3	3	3	1
Législation économique	3	1		1		2	1	7	1	5	1	6
Travail	2	1	3	1	3	4	3		1	4		1
Contravention Code pénal	20				2							
Infr. contre la liberté individuelle		1	2	4		3	2	1		3		4
Protection des revenus publics		3	1	1	2	3		1	1	7	1	
Hormones et dopage		1	2	2	1	2						
Exercice illégal de l'autorité publique			1						1	1		
Loi du football			1	1					1			
Autres infractions Code pénal		1					1					
Marchand de sommeil										1		1
Pratiques commerciales	1		1									
Provocation crime ou délits											1	1
Traite des êtres humains		1									1	
Sous-total	1.582	1.730	1.672	1.683	1.638	1.574	1.857	1.757	1.918	2.029	1.861	991
Contravention règlement policier local	1	90	48	35	41	38	23	37	34	29	99	41
Sous-total	1	90	48	35	41	38	23	37	34	29	99	41
Total	1.583	1.820	1.720	1.718	1.679	1.612	1.880	1.794	1.952	2.058	1.960	1.032

FPF/DGR/DRI/BIPOL - Statistiques policières de criminalité (date de clôture: 31/10/2025)

Les données pour les années 2001 jusqu'à 2014 ne sont plus publiées mais restent disponibles sur demande auprès du service BIPOL.

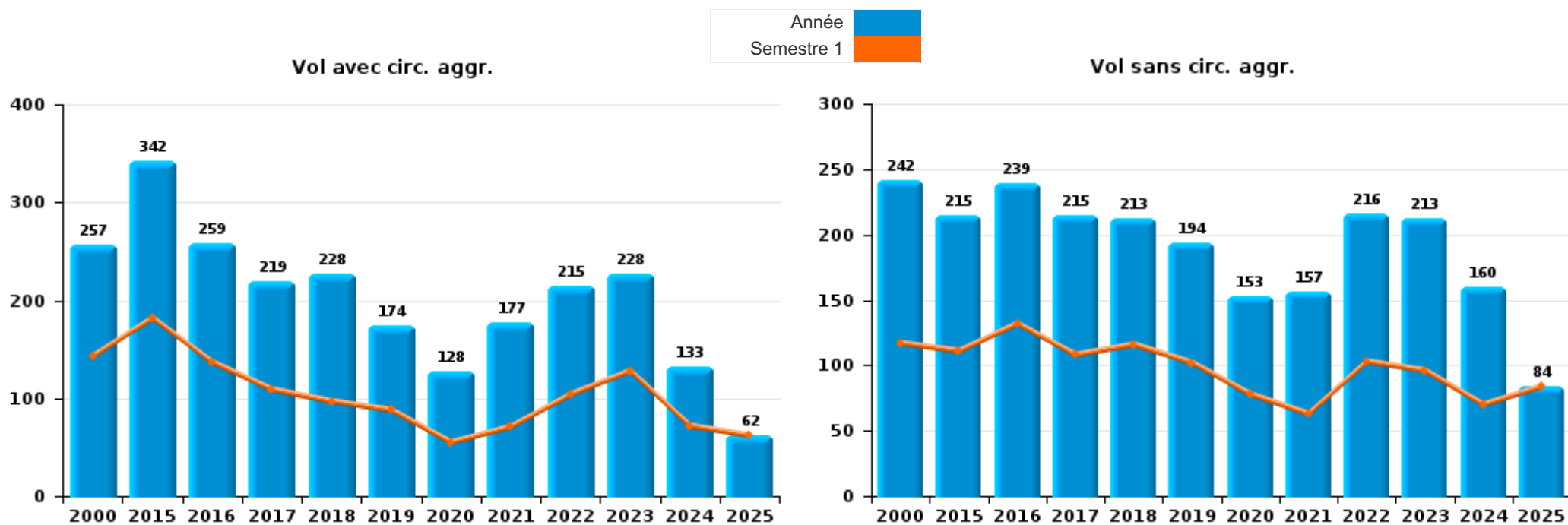
Les données pour 2025 ne concernent que le 1er semestre.



I.1. Catégorie des infractions : Vol et extorsion (top 5 des infractions au niveau national 2024)

Tubize

	2000	2015	2016	2017	2018	2019	2020	2021	2022	2023	2024	2025
Vol avec circ. agr.	257	342	259	219	228	174	128	177	215	228	133	62
Vol sans circ. agr.	242	215	239	215	213	194	153	157	216	213	160	84
Vol non spécifié	161	1	3	4	3	2		3	1	2	1	
Extorsion	2	8	8	4	12	6	7	9	5	6	10	4
Total	662	566	509	442	456	376	288	346	437	449	304	150



FPF/DGR/DRI/BIPOL - Statistiques policières de criminalité (date de clôture: 31/10/2025)
 Les données pour les années 2001 jusqu'à 2014 ne sont plus publiées mais restent disponibles sur demande auprès du service BIPOL.
 Les données pour 2025 ne concernent que le 1er semestre.



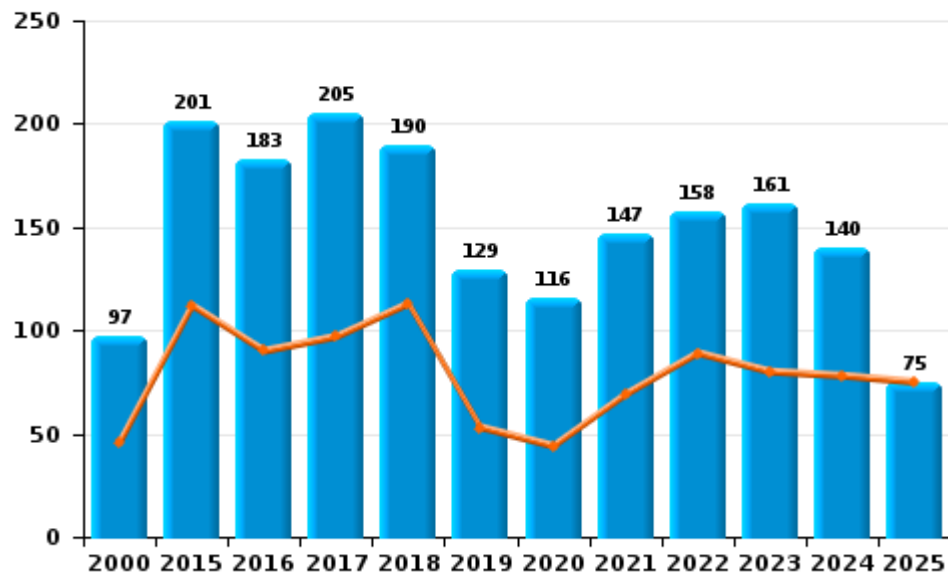
I.2. Catégorie des infractions : Dégradation de la propriété (top 5 des infractions au niveau national 2024)

Tubize

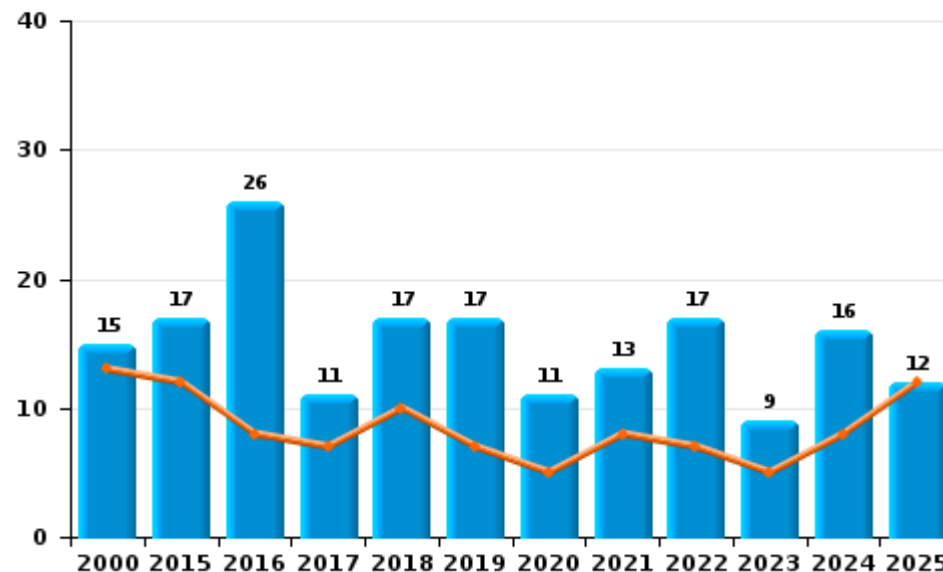
	2000	2015	2016	2017	2018	2019	2020	2021	2022	2023	2024	2025
Vandalisme	97	201	183	205	190	129	116	147	158	161	140	75
Incendie volontaire	10	13	22	6	9	12	5	6	14	2	10	10
Destruction, dénaturation, dégradation	93	1					1	2	1	1		
Incendie involontaire	5	4	4	5	8	5	6	7	3	7	6	2
Destruction par explosion volontaire	1											
Total	206	219	209	216	207	146	128	162	176	171	156	87

Année ■
Semestre 1 ■

Vandalisme



Incendie

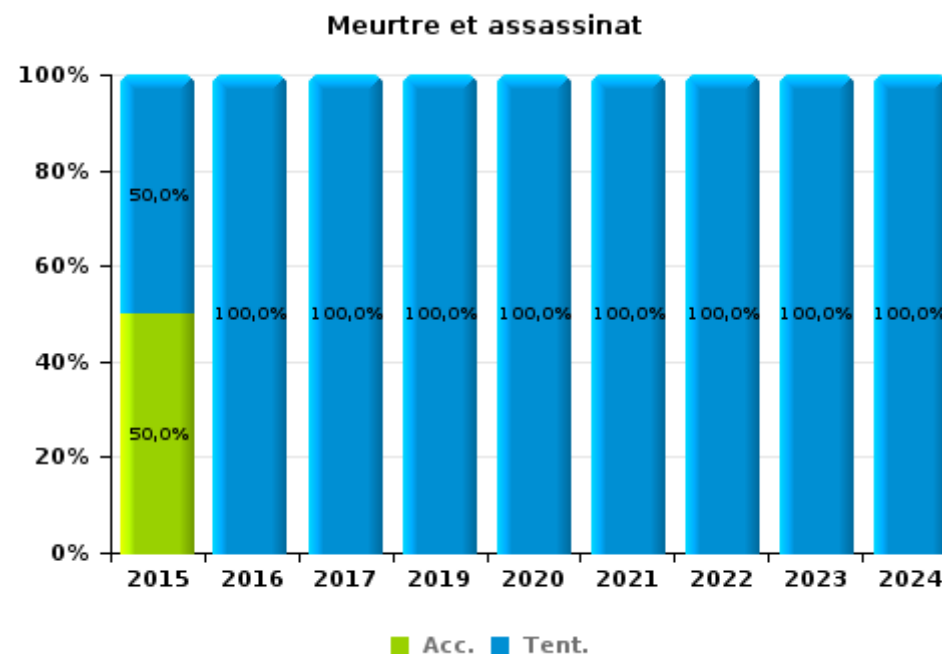
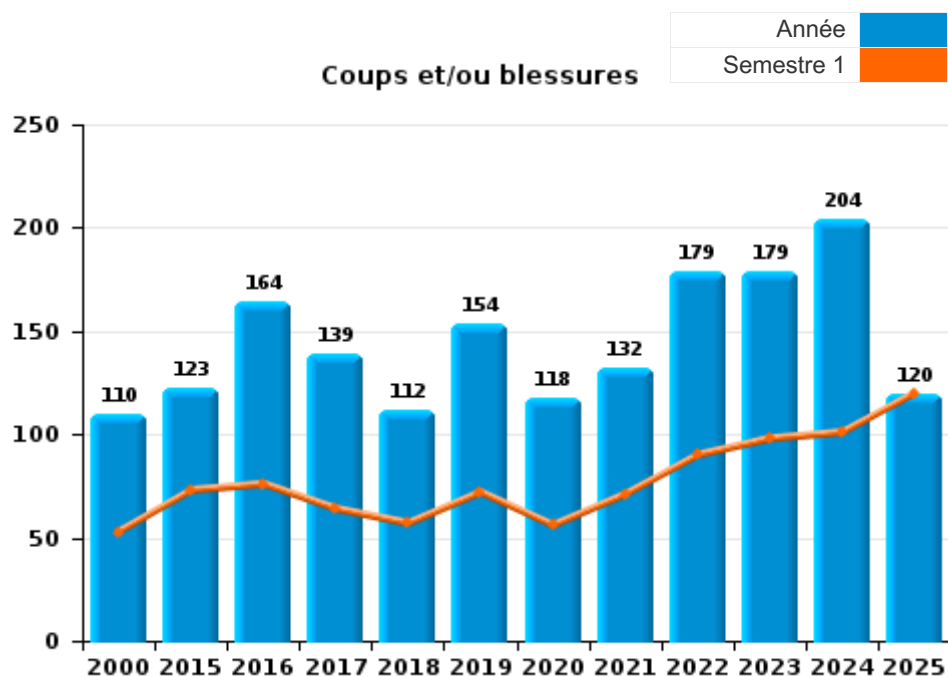




I.3. Catégorie des infractions : Infr. contre l'intégrité physique (top 5 des infractions au niveau national 2024)

Tubize

	2000	2015	2016	2017	2018	2019	2020	2021	2022	2023	2024	2025
Coups et/ou blessures	110	123	164	139	112	154	118	132	179	179	204	120
Autres	13	17	12	24	25	15	12	18	13	10	14	16
Meurtre et assassinat		2	1	3		1	3	3	5	3	1	
Total	123	142	177	166	137	170	133	153	197	192	219	136





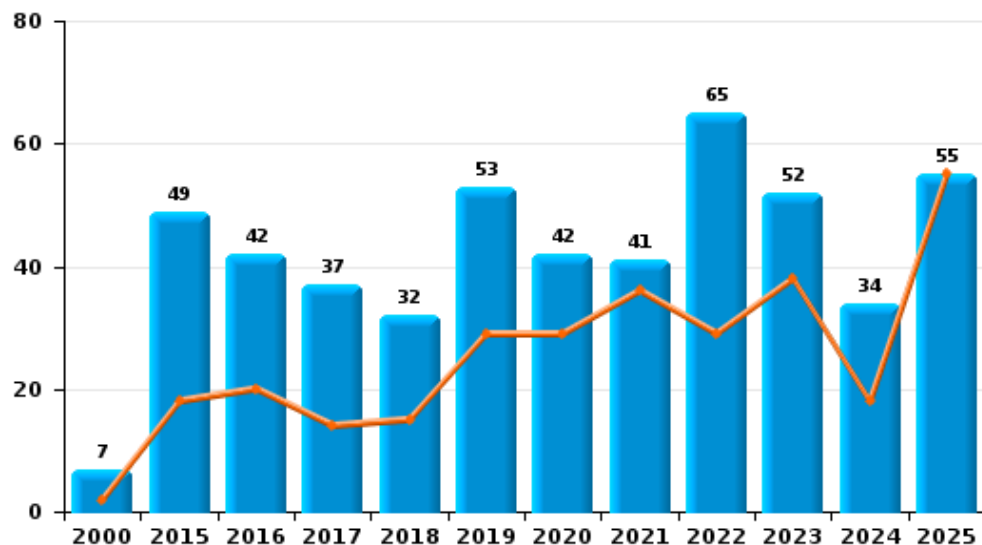
I.4. Catégorie des infractions : Drogues (top 5 des infractions au niveau national 2024)

Tubize

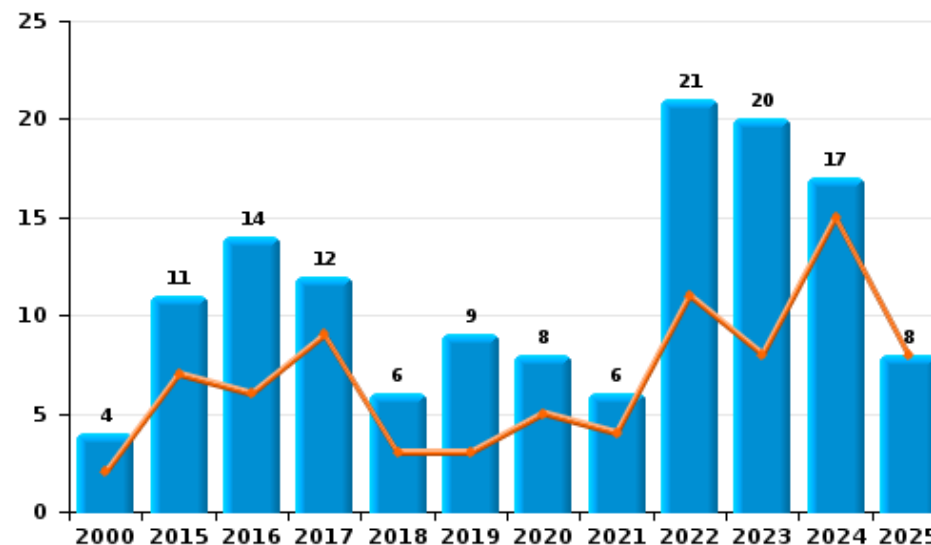
	2000	2015	2016	2017	2018	2019	2020	2021	2022	2023	2024	2025
Détention	7	49	42	37	32	53	42	41	65	52	34	55
Commerce	4	11	14	12	6	9	8	6	21	20	17	8
Autres		1	1	3	2	1		7	3	2	6	12
Importation et exportation	1	8	4	4	1		2			1		
Usage	4	2		1		1	2	1	3	2	5	
Fabrication		2		1		2	3	2	3	4	1	
Protoxyde d'azote (gaz hilarant)												1
Total	16	73	61	58	41	66	57	57	95	81	63	76



Détention



Commerce





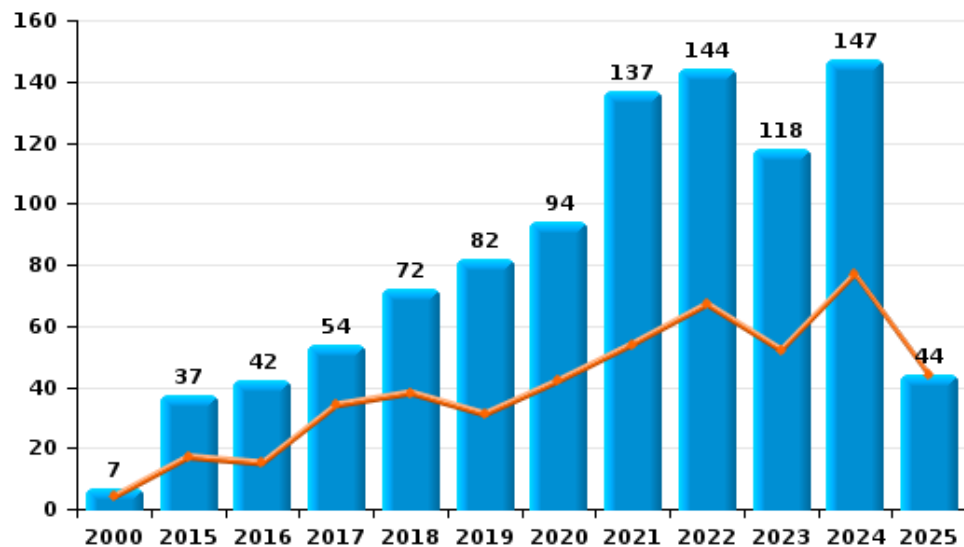
I.5. Catégorie des infractions : Fraude (top 5 des infractions au niveau national 2024)

Tubize

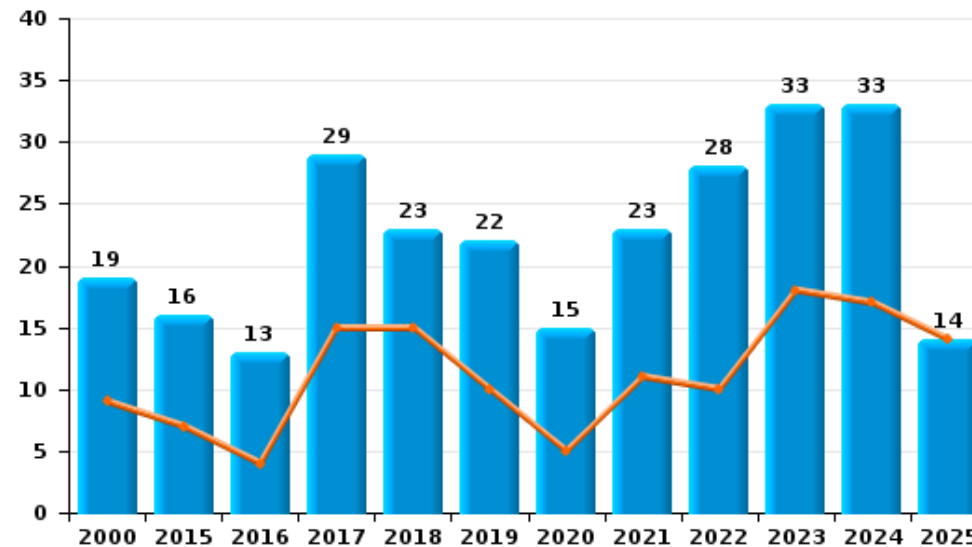
	2000	2015	2016	2017	2018	2019	2020	2021	2022	2023	2024	2025
Escroquerie	7	37	42	54	72	82	94	137	144	118	147	44
Abus de confiance et infr. apparentées	19	16	13	29	23	22	15	23	28	33	33	14
Détournement et destruction frauduleuse	59	6	6	9	1	8	7	5	3	15	5	3
Fraudes: Autres	5	3	1	3	4	5	6	2	6	11	11	4
Recel	8	3	4	1	6	8	1	5	10	12	1	
Grivèlerie	5		1	5		9			3	3	2	1
Infr. liées à l'insolvabilité		2	1	2	2	3	1	2			2	
Total	103	67	68	103	108	137	124	174	194	192	201	66



Escroquerie



Abus de confiance et infr. apparentées



FPF/DGR/DRI/BIPOL - Statistiques policières de criminalité (date de clôture: 31/10/2025)

Les données pour les années 2001 jusqu'à 2014 ne sont plus publiées mais restent disponibles sur demande auprès du service BIPOL.
Les données pour 2025 ne concernent que le 1er semestre.

STATISTIQUES POLICIERES DE CRIMINALITE

LIEU DE PERPETRATION: COMMUNE

Tubize

PARTIE II : FIGURES CRIMINELLES / PHENOMENES



Tubize

FC Vol moyen de transport

	2000	2015	2016	2017	2018	2019	2020	2021	2022	2023	2024	2025
Vol de voiture	74	32	19	21	21	20	4	6	14	11	18	9
Vol de moto	6		4		3		2		4	4	1	1
Carjacking	5			1	2			1	2		1	
Homejacking	2				1						1	
Vol dans les garages	2	1	1	1	1	2						
Vol de vélomoteur	32	7	8	4	7	2	4	3	3	4	2	1
Vol de vélo	13	14	15	9	8	5	12	27	42	32	10	4

FC Cambriolage

	2000	2015	2016	2017	2018	2019	2020	2021	2022	2023	2024	2025
Cambriolage dans habitation	130	176	108	103	116	74	54	89	128	110	73	29
Cambriolage ds entreprise ou commerce	46	21	31	36	36	38	21	25	18	22	9	7
Cambriolage ds service public ou bâtiment administ	22	14	16	10	9	5	4	3	7	4		2
Vol au bélier	2		1									
Cambriolage dans bâtiment (total)	198	211	155	149	161	117	79	117	153	136	82	38



FC Vol autre

	2000	2015	2016	2017	2018	2019	2020	2021	2022	2023	2024	2025
Vol à main armée	21	7	10	6	17	10	10	6	5	12	6	4
Vol avec violence sans arme	24	41	40	30	25	14	14	19	21	16	19	9
Vol dans ou sur un véhicule	97	71	77	58	47	52	38	33	47	61	31	24
Vol d'armes et explosifs	1	6		2	4	1		4	1	1	2	1
Arrachage de sac à main	2	2	1	5	9		1	1	1	1		
Vol à l'arraché	5	17	13	14	17	3	4	5	9	6	3	
Vol à la tire	18	30	26	16	22	16	11	12	14	11	17	3
Vol à l'étalage	8	15	38	24	20	14	16	24	35	53	24	9
Vol par ruse	16	14	12	12	17	14	8	4	9	1	8	6
Vol de métaux	1	3	3	3	2	1		4	1	3	2	2
Vol sur les chantiers	14	7	5	4	9	4	3	2	3	5	6	5
Home-invasion		1			1	1					1	
Vol d'animaux	3	4	5	3	4	2	1	2	2	1		
Vol de cargaison			3		1			1			2	

Criminalité ICT

	2000	2015	2016	2017	2018	2019	2020	2021	2022	2023	2024	2025
Fraude de cartes de paiements	2	34	32	22	20	30	27	23	41	24	23	5
Phishing					2	3	3	9	7	19	40	31
Ransomware										1	1	1
Shouldersurfing		1	4	4	1		5	2		1		
Skimming				1		5	1					

FC Autre

	2000	2015	2016	2017	2018	2019	2020	2021	2022	2023	2024	2025
Violence contre les métiers d'intérêt général	1	5	5	2	2	4	2	2	5			
Viol collectif	3											
Graffiti		15	3	3	3	4	4	7	4	2	6	
Dégradation de voiture	11	107	102	99	120	89	75	80	88	69	80	49
Rixe au couteau					2					1		



PH Violence intrafamiliale (VIF)

	2000	2015	2016	2017	2018	2019	2020	2021	2022	2023	2024	2025
VIF: physique, dans le couple	8	39	43	42	36	47	37	45	62	68	76	34
VIF: physique, envers des descendants	3	10	15	7	5	8	7	6	10	9	14	6
VIF: physique, envers d'autres membres	33	7	7	4	3	8	7	3	7	11	13	9
VIF: sexuelle, dans le couple				1			1					
VIF: sexuelle, envers des descendants	2	2	2	2	4	3	7	3	1			
VIF: psychique, dans le couple	38	57	41	52	64	75	59	68	87	74	74	30
VIF: psychique, envers des descendants			1	5	2	2	2	3	4	3	3	1
VIF: psychique, envers d'autres membres		1	1		2	3	1	2	2	7	4	5
VIF: économique, dans le couple			2	5	1	2	1	1	1	1		
VIF: économique, envers des descendants	1											
VIF: économique, envers d'autres membres	24	3	6	7	7	5	3	2	5	4	5	2

PH Hormones et dopage

	2000	2015	2016	2017	2018	2019	2020	2021	2022	2023	2024	2025
Dopage humain		2	2	4	1	2						
Engraissement illégal									1			

PH Drogues

	2000	2015	2016	2017	2018	2019	2020	2021	2022	2023	2024	2025
Vente de cocaïne		3	4	4	1			2		4		1
Import-export de cocaïne		1	1							1		
Import-export de drogues synthétiques										1		
Vente de drogues synthétiques										1		
Production de cannabis (culture)				1		1	1	1	1		1	
Vente de cannabis en grande quantité			1			1						
Import-export d'héroïne										1		
Vente-traffic d'héroïne							1					



PH Trafic d'armes

	2000	2015	2016	2017	2018	2019	2020	2021	2022	2023	2024	2025
Commerce et production d'arme à feu et mun.							3	1				1
Commerce et production d'arme non à feu				2								

PH Traite des êtres humains

	2000	2015	2016	2017	2018	2019	2020	2021	2022	2023	2024	2025
TEH - exploitation économique											1	
TEH - exploitation sexuelle		2							1		1	

PH Violence dans l'espace public

	2000	2015	2016	2017	2018	2019	2020	2021	2022	2023	2024	2025
Violence physique (transport public)	6	9	5	7	3	2	1	4	5	5	5	
Violence physique (voie publique)	37	51	72	60	49	52	44	49	73	70	62	35
Violence physique (autre endroit public)	4	1	1	3	3	3	4	2	6	4		3
Violence physique (endroit accessible au public)	17	11	14	17	7	21	6	17	15	13	14	16
Violence sexuelle (transport public)						1	2				1	1
Violence sexuelle (voie publique)	2	1	6	3	3		3	6	1	3	4	
Violence sexuelle (autre endroit public)	1					1	3					
Violence sexuelle (endroit accessible au public)	2	2	1	1	2	1	4		1	3	3	
Violence psychique (transport public)	3	4	3	10	7	1	1	2	3		4	2
Violence psychique (voie publique)	40	54	39	66	71	56	60	66	76	70	69	36
Violence psychique (autre endroit public)	3	4	9	11	6	4	10	4	14	14	6	12
Violence psychique (endroit accessible au public)	20	11	18	18	14	20	9	15	8	15	20	8
Vol à main armée (voie publique)	4	1	3	1	6	3		2	1	1	1	1
Vol à main armée (autre endroit public)	1	1					1			1		1
Vol à main armée (endroit accessible au public)	10	4	6	5	9	5	8	4	3	6	2	2
Vol avec violence sans arme (transport public)	2	4	4	1			1	1	1		1	
Vol avec violence sans arme (voie publique)	12	27	24	21	18	6	9	8	13	6	7	5
Vol avec violence sans arme (autre endroit public)	6		1									
Vol avec violence sans arme (endr. acces. au pub.)	1	3	8	1	4	2	1	7	3	4	4	1



PH Autre

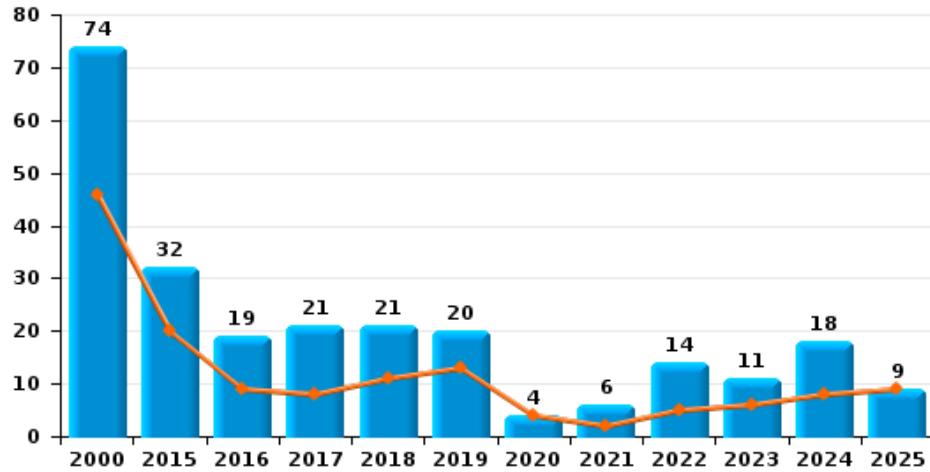
	2000	2015	2016	2017	2018	2019	2020	2021	2022	2023	2024	2025
Faux policiers	1	1	1	1	3			1		1		
Terrorisme, extrémisme et radicalisme		1							1		1	
Cyberharcèlement		37	44	48	43	36	35	33	41	41	46	26
Fraude à l'identité	2	21	22	30	27	23	19	25	27	25	26	17



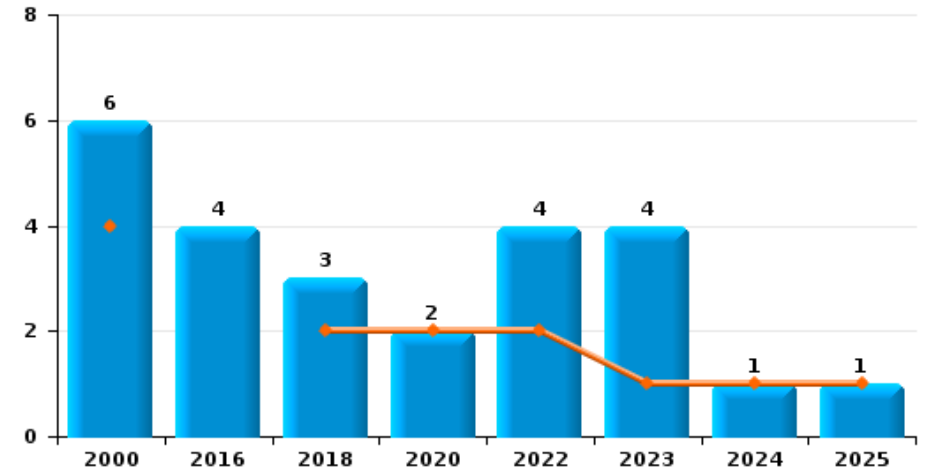
Tubize

Année	■
Semestre 1	■

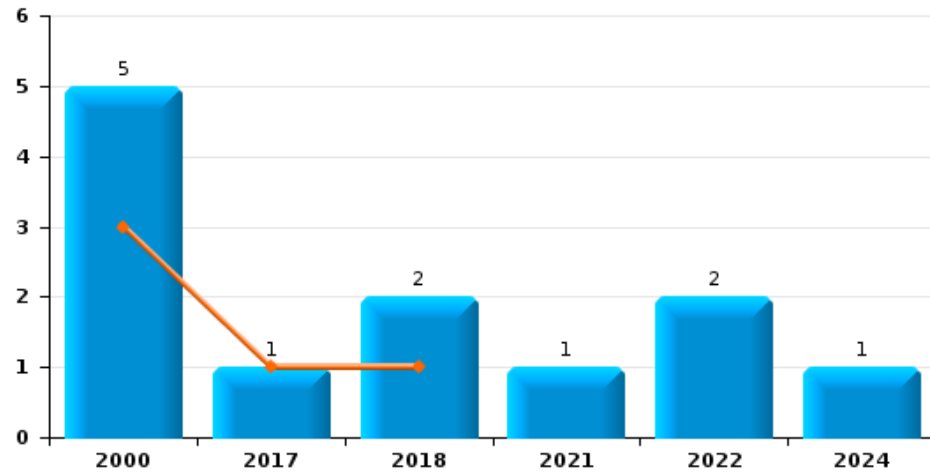
Vol de voiture



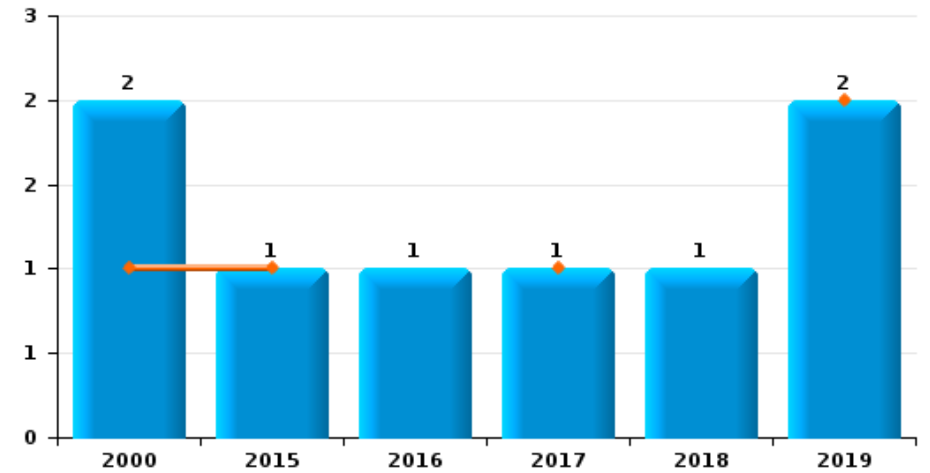
Vol de moto



Carjacking



Vol dans les garages

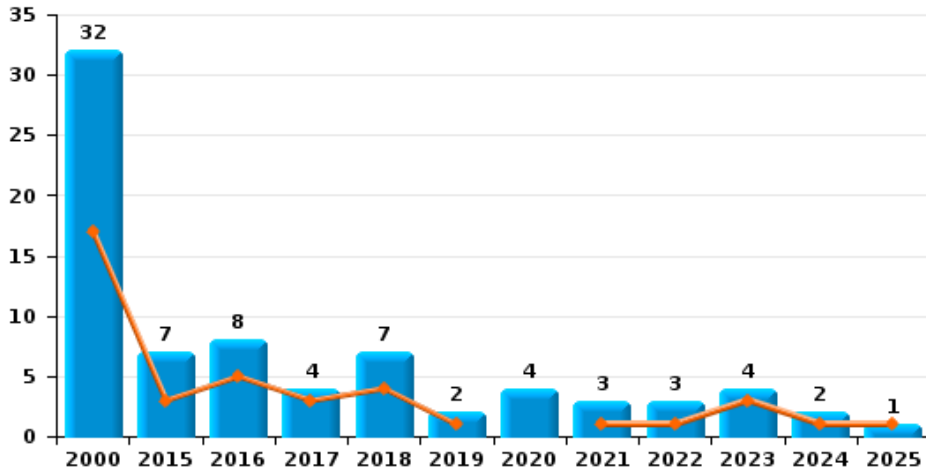




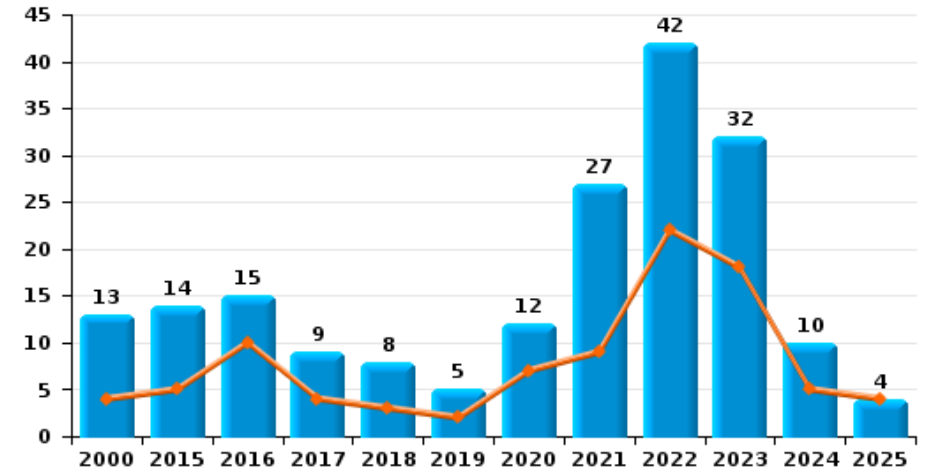
Tubize

Année	■
Semestre 1	■

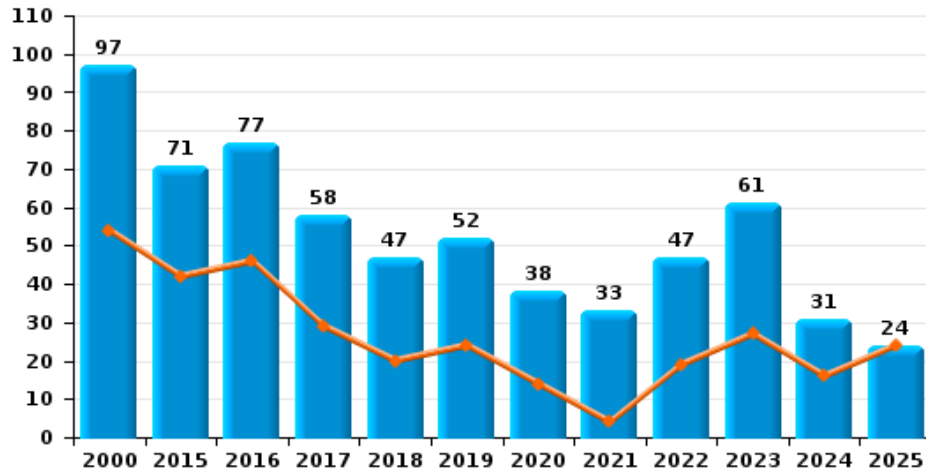
Vol de vélomoteur



Vol de vélo



Vol dans ou sur un véhicule

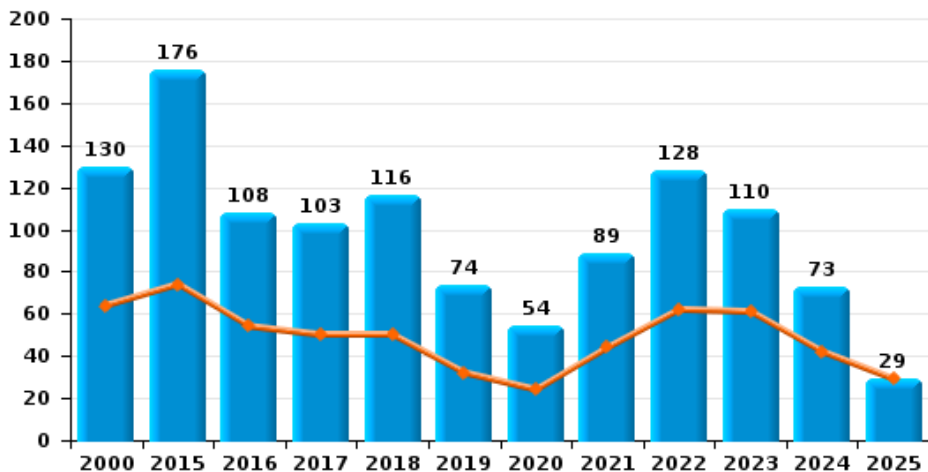




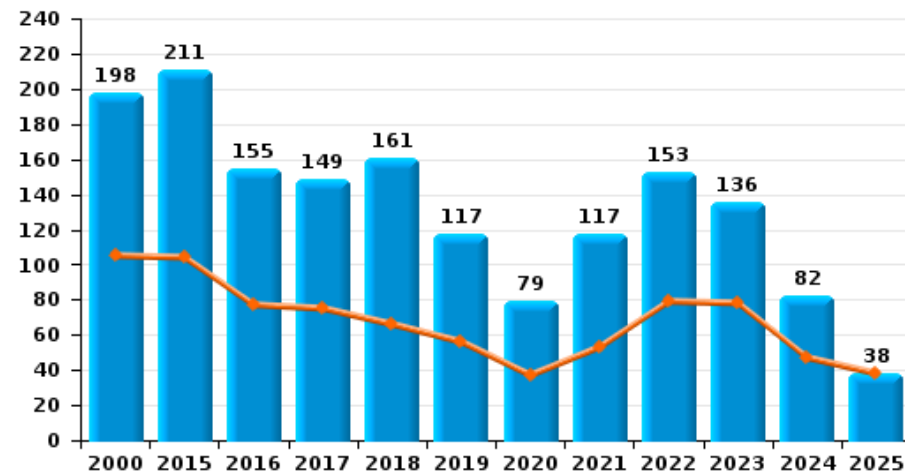
Tubize

Année	■
Semestre 1	■

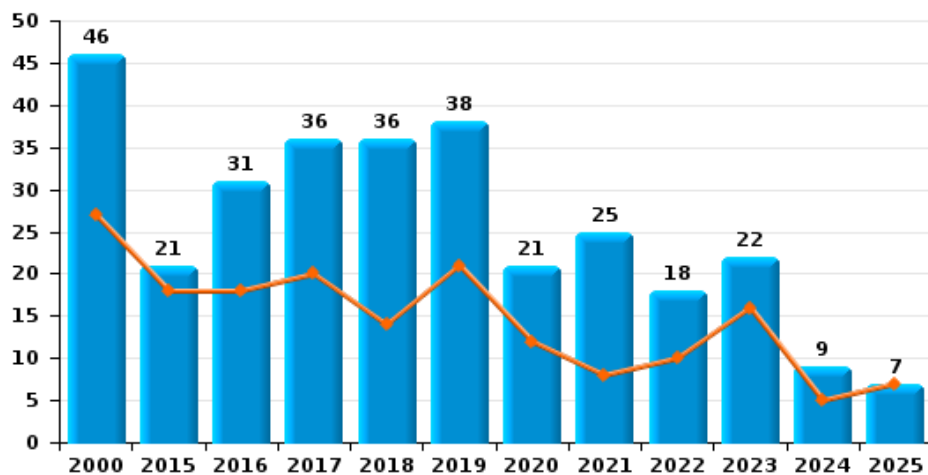
Cambrilage dans habitation



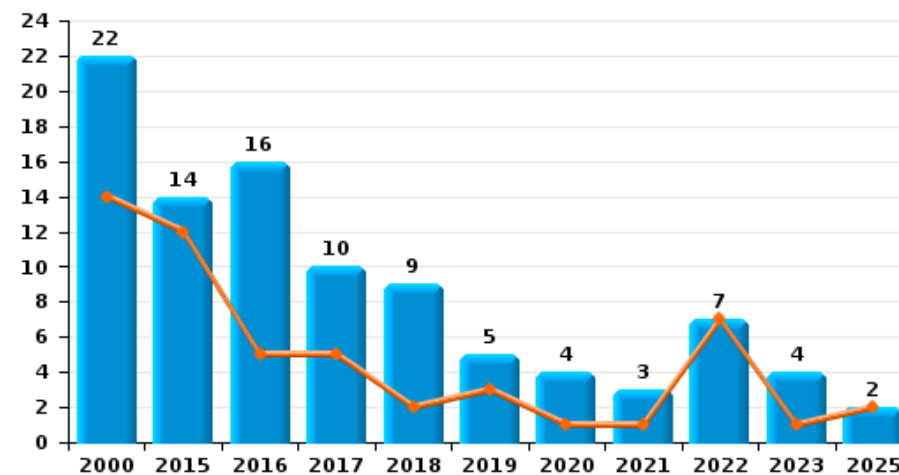
Cambrilage dans bâtiment (total)



Cambrilage ds entreprise ou commerce



Cambrilage ds service public ou bâtiment administratif

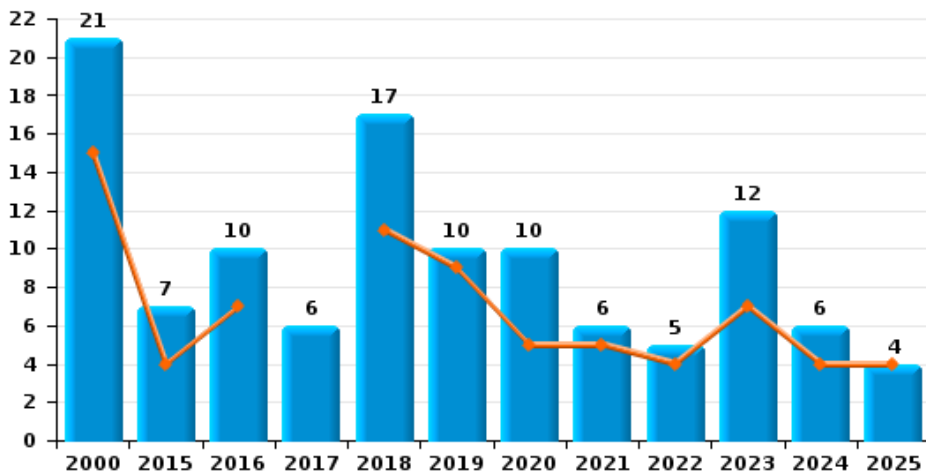




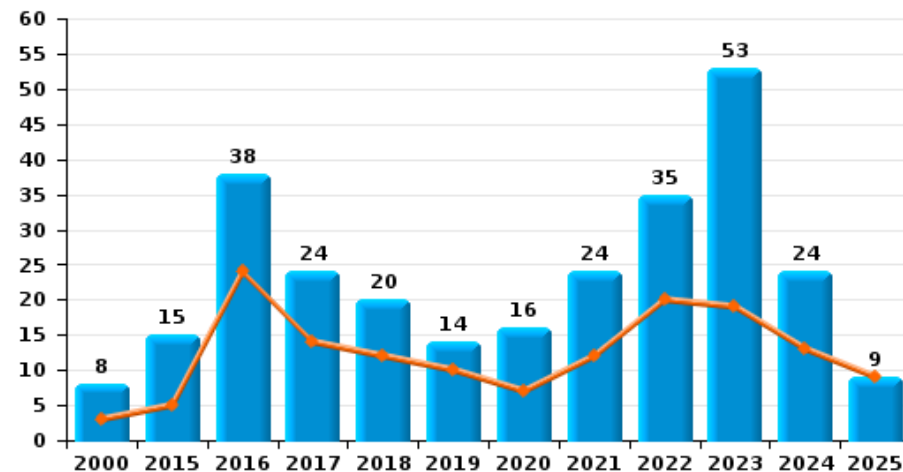
Tubize

Année ■
Semestre 1 ■

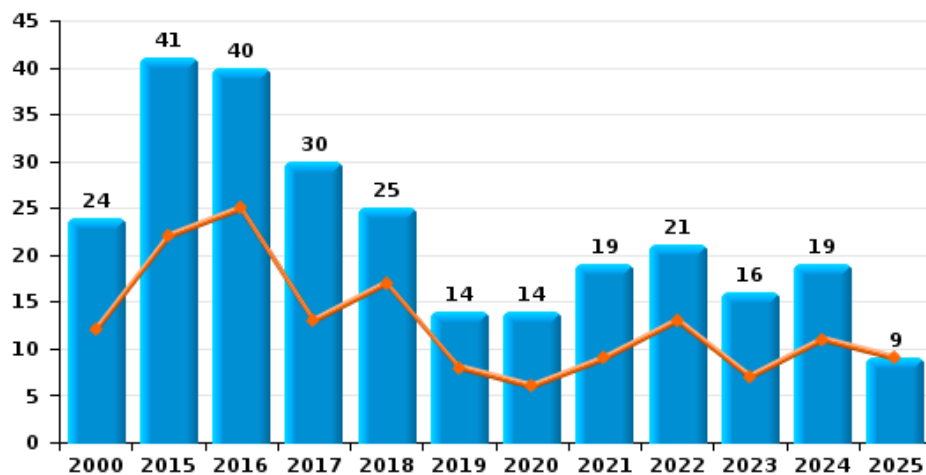
Vol à main armée



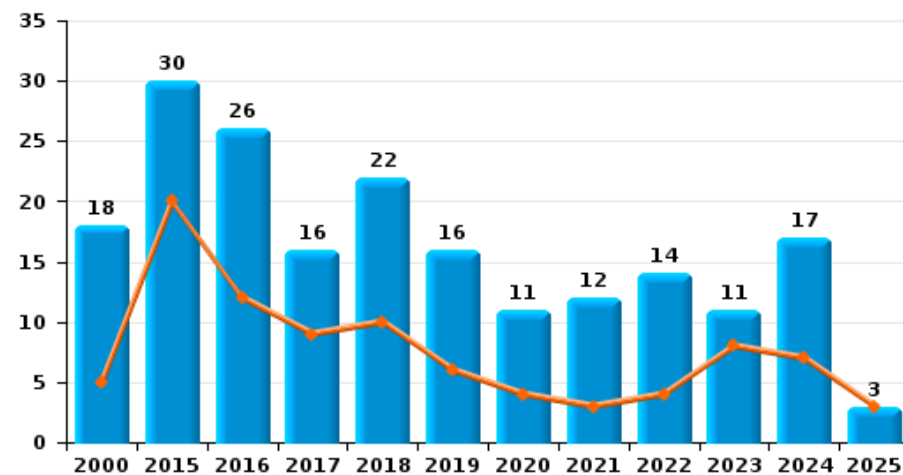
Vol à l'étalage



Vol avec violence sans arme



Vol à la tire

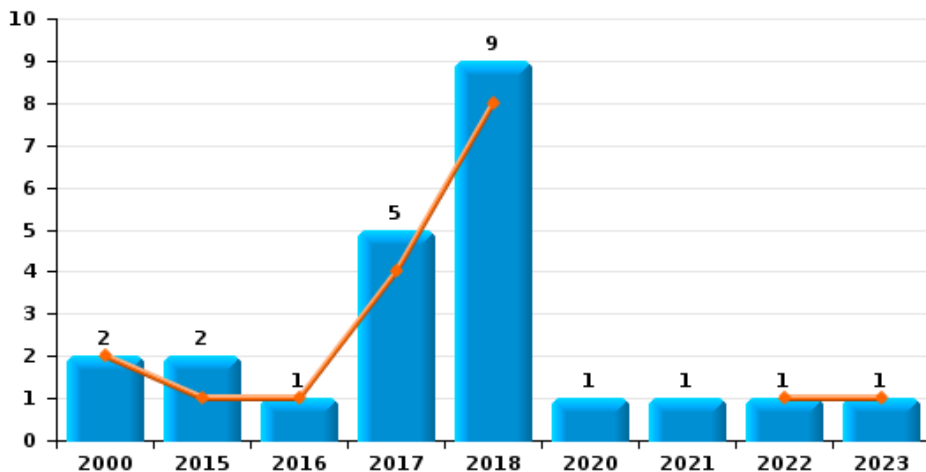




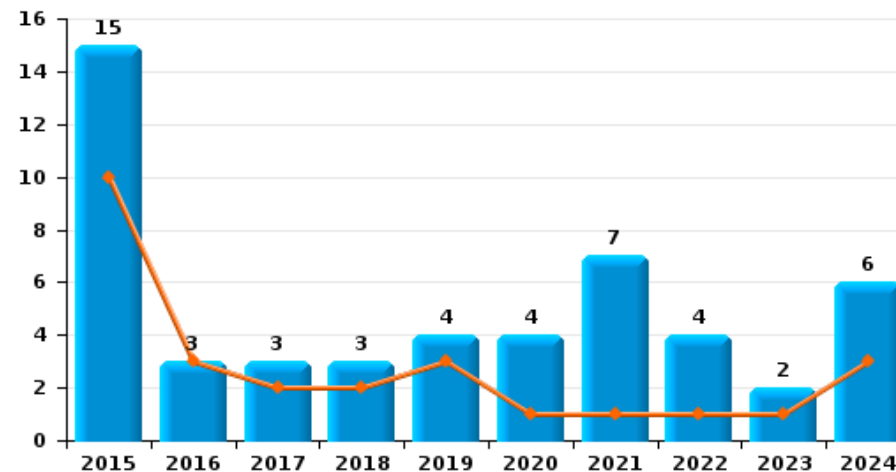
Tubize



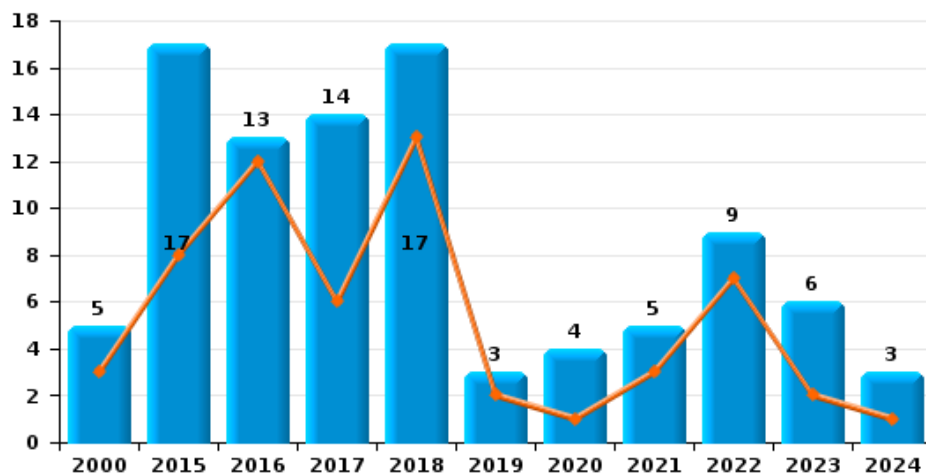
Arrachage de sac à main



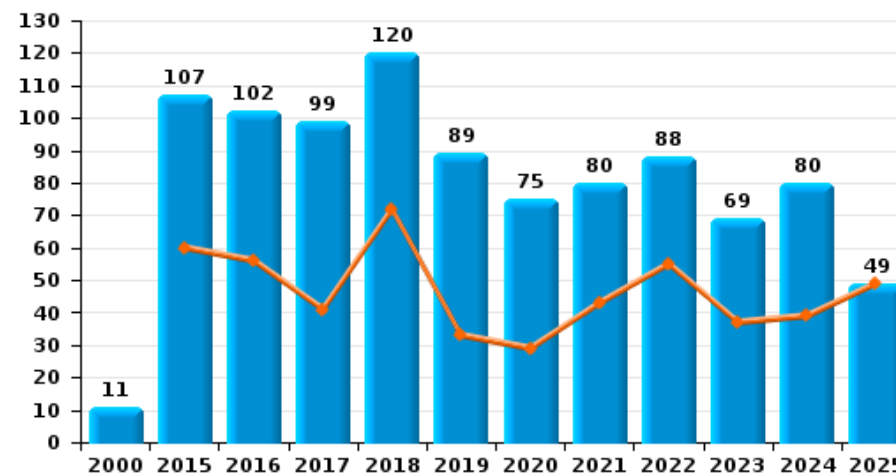
Graffiti



Vol à l'arraché



Dégradation de voiture





Tubize

FC Vol moyen de transport

		2000	2015	2016	2017	2018	2019	2020	2021	2022	2023	2024	2025
Vol de voiture	Trim 1	13	12	5	3	3	1	3		4	3	2	4
	Trim 2	33	8	4	5	8	12	1	2	1	3	6	5
	Trim 3	16	7	5	7	8	1		1	5	3	1	
	Trim 4	12	5	5	6	2	6		3	4	2	9	
	Total	74	32	19	21	21	20	4	6	14	11	18	9
Vol de moto	Trim 1	1				1		1			1	1	
	Trim 2	3				1		1		2			1
	Trim 3			4						1	2		
	Trim 4	2				1				1	1		
	Total	6		4		3		2		4	4	1	1
Carjacking	Trim 1	1				1							
	Trim 2	2			1								
	Trim 3					1				1			
	Trim 4	2							1	1		1	
	Total	5			1	2			1	2		1	
Homejacking	Trim 1					1							
	Trim 2	2											
	Trim 4											1	
	Total	2				1						1	
Vol dans les garages	Trim 2	1	1		1		2						
	Trim 3					1							
	Trim 4	1		1									
	Total	2	1	1	1	1	2						



FC Vol moyen de transport

		2000	2015	2016	2017	2018	2019	2020	2021	2022	2023	2024	2025
Vol de vélomoteur	Trim 1	7		2	3	2				1	1	1	
	Trim 2	10	3	3		2	1		1		2		1
	Trim 3	10	2	1		2	1	2	2	1			
	Trim 4	5	2	2	1	1		2		1	1	1	
	Total	32	7	8	4	7	2	4	3	3	4	2	1
Vol de vélo	Trim 1	2	2	3	2	1		4	6	12	8	4	2
	Trim 2	2	3	7	2	2	2	3	3	10	10	1	2
	Trim 3	3	7	5	4	2	3	2	10	16	10	2	
	Trim 4	6	2		1	3		3	8	4	4	3	
	Total	13	14	15	9	8	5	12	27	42	32	10	4



FC Cambriolage

		2000	2015	2016	2017	2018	2019	2020	2021	2022	2023	2024	2025
Cambriolage dans habitation	Trim 1	38	38	25	20	32	16	19	22	42	32	31	20
	Trim 2	26	36	29	30	18	16	5	22	20	29	11	9
	Trim 3	25	36	17	32	36	17	13	12	39	26	11	
	Trim 4	41	66	37	21	30	25	17	33	27	23	20	
Total		130	176	108	103	116	74	54	89	128	110	73	29
Cambriolage ds entreprise ou commerce	Trim 1	5	13	9	12	10	13	8	3	6	9	3	3
	Trim 2	22	5	9	8	4	8	4	5	4	7	2	4
	Trim 3	5		1	6	16	7	6	4	6	3		
	Trim 4	14	3	12	10	6	10	3	13	2	3	4	
Total		46	21	31	36	36	38	21	25	18	22	9	7
Cambriolage ds service public ou bâtiment administ	Trim 1	8	5	3	4		1	1	1	4	1		1
	Trim 2	6	7	2	1	2	2			3			1
	Trim 3	4		6	2	4		2	1		3		
	Trim 4	4	2	5	3	3	2	1	1				
Total		22	14	16	10	9	5	4	3	7	4		2
Vol au bélier	Trim 1	1		1									
	Trim 2	1											
Total		2		1									
Cambriolage dans bâtiment (total)	Trim 1	51	56	37	36	42	30	28	26	52	42	34	24
	Trim 2	54	48	40	39	24	26	9	27	27	36	13	14
	Trim 3	34	36	24	40	56	24	21	17	45	32	11	
	Trim 4	59	71	54	34	39	37	21	47	29	26	24	
Total		198	211	155	149	161	117	79	117	153	136	82	38



FC Vol autre

		2000	2015	2016	2017	2018	2019	2020	2021	2022	2023	2024	2025
Vol à main armée	Trim 1	8	2	6		5	9	5	4	3	4	2	1
	Trim 2	7	2	1		6			1	1	3	2	3
	Trim 3	1	2		3			3			3	1	
	Trim 4	5	1	3	3	6	1	2	1	1	2	1	
	Total	21	7	10	6	17	10	10	6	5	12	6	4
Vol avec violence sans arme	Trim 1	5	9	2	6	12	4	5	4	6	5	5	4
	Trim 2	7	13	23	7	5	4	1	5	7	2	6	5
	Trim 3	9	9	8	8	5	2	4	5	4	5	1	
	Trim 4	3	10	7	9	3	4	4	5	4	4	7	
	Total	24	41	40	30	25	14	14	19	21	16	19	9
Vol dans ou sur un véhicule	Trim 1	25	19	18	16	9	14	11	3	15	6	7	15
	Trim 2	29	23	28	13	11	10	3	1	4	21	9	9
	Trim 3	18	20	11	18	24	21	17	11	19	18	5	
	Trim 4	25	9	20	11	3	7	7	18	9	16	10	
	Total	97	71	77	58	47	52	38	33	47	61	31	24
Vol d'armes et explosifs	Trim 1		1			1	1		2	1		1	1
	Trim 2	1	1						1				
	Trim 3		2		1	1					1	1	
	Trim 4		2		1	2			1				
	Total	1	6		2	4	1		4	1	1	2	1
Arrachage de sac à main	Trim 1				1	7					1		
	Trim 2	2	1	1	3	1				1			
	Trim 3				1	1		1					
	Trim 4		1						1				
	Total	2	2	1	5	9			1	1	1	1	



FC Vol autre

		2000	2015	2016	2017	2018	2019	2020	2021	2022	2023	2024	2025
Vol à l'arraché	Trim 1		1	1	3	9		1	2	2	1	1	
	Trim 2	3	7	11	3	4	2		1	5	1		
	Trim 3	1	5	1	7	4	1	1		1	2	1	
	Trim 4	1	4		1			2	2	1	2	1	
	Total	5	17	13	14	17	3	4	5	9	6	3	
Vol à la tire	Trim 1	3	3	8	7	4	4	2	1	1	4	4	3
	Trim 2	2	17	4	2	6	2	2	2	3	4	3	
	Trim 3	6	3	7	4	8	4	5	4	7	2	4	
	Trim 4	7	7	7	3	4	6	2	5	3	1	6	
	Total	18	30	26	16	22	16	11	12	14	11	17	3
Vol à l'étalage	Trim 1	3	1	18	8	5	3	3	8	13	4	5	3
	Trim 2		4	6	6	7	7	4	4	7	15	8	6
	Trim 3	3	3	6	2		3	3	3	8	18	3	
	Trim 4	2	7	8	8	8	1	6	9	7	16	8	
	Total	8	15	38	24	20	14	16	24	35	53	24	9
Vol par ruse	Trim 1	2	6	3	6	4	5	3	1	4		1	4
	Trim 2	3	5	4	3	3	6			4		2	2
	Trim 3	7	2	1	3	6	1	4	1		1	2	
	Trim 4	4	1	4		4	2	1	2	1		3	
	Total	16	14	12	12	17	14	8	4	9	1	8	6
Vol de métaux	Trim 1			3	1	2							2
	Trim 2	1	1				1		2	1	1		
	Trim 3		1		1				2		1	1	
	Trim 4		1		1						1	1	
	Total	1	3	3	3	2	1		4	1	3	2	2



FC Vol autre

		2000	2015	2016	2017	2018	2019	2020	2021	2022	2023	2024	2025
Vol sur les chantiers	Trim 1	7	2	2		2	1	1			1		4
	Trim 2	3	2		2	2	2	1		1	1	3	1
	Trim 3	3	2	2	1	2		1		1	2	2	
	Trim 4	1	1	1	1	3	1		2	1	1	1	
	Total	14	7	5	4	9	4	3	2	3	5	6	5
Home-invasion	Trim 4		1			1	1					1	
Total		1			1	1						1	
Vol d'animaux	Trim 1		2	4	1		1						
	Trim 2	1	2		2	2	1	1	2	2	1		
	Trim 3					1							
	Trim 4	2		1		1							
	Total	3	4	5	3	4	2	1	2	2	1		
Vol de cargaison	Trim 1			2								1	
	Trim 2					1							
	Trim 3								1			1	
	Trim 4			1									
	Total			3		1			1			2	



Criminalité ICT

		2000	2015	2016	2017	2018	2019	2020	2021	2022	2023	2024	2025
Fraude de cartes de paiements	Trim 1		16	6	8	7	4	6	4	11	4	3	2
	Trim 2	2	8	11	4	1	8	5	4	4	10	6	3
	Trim 3		2	5	5	3	11	9	5	14	4	10	
	Trim 4		8	10	5	9	7	7	10	12	6	4	
Total		2	34	32	22	20	30	27	23	41	24	23	5
Phishing	Trim 1							1	3	4	2	7	12
	Trim 2				1	3	1	2	1	1	1	9	19
	Trim 3				1			2	1	10	11		
	Trim 4						1	2	1	6	13		
Total					2	3	3	9	7	19	40		31
Ransomware	Trim 2									1	1		1
Total										1	1		1
Shouldersurfing	Trim 1			1	1	1		3					
	Trim 2								1				
	Trim 3		1		3			2	1				
	Trim 4			3							1		
Total			1	4	4	1		5	2		1		
Skimming	Trim 1							1					
	Trim 2						5						
	Trim 3			1									
Total				1		5	1						



FC Autre

		2000	2015	2016	2017	2018	2019	2020	2021	2022	2023	2024	2025
Violence contre les métiers d'intérêt général	Trim 1					1		2		1			
	Trim 2	1	4	2			3			1			
	Trim 3								2	2			
	Trim 4		1	3	2	1	1			1			
Total		1	5	5	2	2	4	2	2	5			
Viol collectif	Trim 1	3											
	Total	3											
Graffiti	Trim 1		8			1		1				1	
	Trim 2		2	3	2	1	3		1	1	1	2	
	Trim 3		3			1			5	1	1	1	
	Trim 4		2		1		1	3	1	2		2	
Total			15	3	3	3	4	4	7	4	2	6	
Dégradation de voiture	Trim 1		26	22	19	31	18	15	22	26	19	16	26
	Trim 2		34	34	22	41	15	14	21	29	18	23	23
	Trim 3	10	24	20	24	20	29	25	19	18	16	17	
	Trim 4	1	23	26	34	28	27	21	18	15	16	24	
Total		11	107	102	99	120	89	75	80	88	69	80	49
Rixe au couteau	Trim 1					1							
	Trim 2					1							
	Trim 3										1		
	Total					2					1		



PH Violence intrafamiliale (VIF)

		2000	2015	2016	2017	2018	2019	2020	2021	2022	2023	2024	2025
VIF: physique, dans le couple	Trim 1	2	13	9	6	7	7	7	13	12	15	10	13
	Trim 2	1	8	11	7	13	9	8	10	16	21	27	21
	Trim 3	1	4	10	14	7	19	12	12	24	10	20	
	Trim 4	4	14	13	15	9	12	10	10	10	22	19	
	Total	8	39	43	42	36	47	37	45	62	68	76	34
VIF: physique, envers des descendants	Trim 1	1	5	2	1	1	4	1	2	5	4	4	2
	Trim 2		2	3	2		1	6	2	2	3	5	4
	Trim 3	2	2	6		4	2			2	1	3	
	Trim 4		1	4	4		1		2	1	1	2	
	Total	3	10	15	7	5	8	7	6	10	9	14	6
VIF: physique, envers d'autres membres	Trim 1	11	3	3	1	1	4	1	2	1	2	4	4
	Trim 2	2				1	3			3	1	5	5
	Trim 3	9	1	3	2		1	1		1	4	2	
	Trim 4	11	3	1	1	1		5	1	2	4	2	
	Total	33	7	7	4	3	8	7	3	7	11	13	9
VIF: sexuelle, dans le couple	Trim 1				1								
	Trim 3							1					
	Total				1			1					
VIF: sexuelle, envers des descendants	Trim 1		1			1	1	2	1				
	Trim 2				1	1	1	3	1	1			
	Trim 3	1			1	2		2	1				
	Trim 4	1	1	2			1						
	Total	2	2	2	2	4	3	7	3	1			
VIF: psychique, dans le couple	Trim 1	5	20	14	14	14	11	18	18	20	16	26	18
	Trim 2	8	10	15	9	13	24	11	21	26	19	10	12
	Trim 3	16	13	7	17	17	15	18	16	12	19	13	
	Trim 4	9	14	5	12	20	25	12	13	29	20	25	
	Total	38	57	41	52	64	75	59	68	87	74	74	30



PH Violence intrafamiliale (VIF)

		2000	2015	2016	2017	2018	2019	2020	2021	2022	2023	2024	2025
VIF: psychique, envers des descendants	Trim 1				1	1	1	1	1	1	2	2	1
	Trim 2			1	1			1		1	1	1	
	Trim 3				2	1			1				
	Trim 4				1		1		1	2			
	Total			1	5	2	2	2	2	3	4	3	3
VIF: psychique, envers d'autres membres	Trim 1					2	1			1	2	1	4
	Trim 2						1	1	1		2	2	1
	Trim 3						1		1		3	1	
	Trim 4		1	1						1			
	Total		1	1		2	3	1	2	2	7	4	5
VIF: économique, dans le couple	Trim 1			1	1		1						
	Trim 2				2	1					1		
	Trim 3				1		1						
	Trim 4			1	1			1	1	1			
	Total			2	5	1	2	1	1	1	1		
VIF: économique, envers des descendants	Trim 3	1											
Total		1											
VIF: économique, envers d'autres membres	Trim 1	7			1	2	3		1	2	2	1	2
	Trim 2	3	2	2	2	3	1	1		1		1	
	Trim 3	8	1	2	3	2	1	1		1	1		
	Trim 4	6		2	1			1	1	1	1	3	
	Total	24	3	6	7	7	5	3	2	5	4	5	2



PH Hormones et dopage

		2000	2015	2016	2017	2018	2019	2020	2021	2022	2023	2024	2025
Dopage humain	Trim 1			1	1								
	Trim 2			1	1		1						
	Trim 3				1	1	1						
	Trim 4		2		1								
Total			2	2	4	1	2						
Engraissement illégal	Trim 3									1			
	Total									1			



PH Drogues

		2000	2015	2016	2017	2018	2019	2020	2021	2022	2023	2024	2025
Vente de cocaïne	Trim 1				3				2		1		
	Trim 2		1										1
	Trim 3		1	3	1						2		
	Trim 4		1	1		1					1		
Total			3	4	4	1			2		4		1
Import-export de cocaïne	Trim 3		1	1							1		
Total			1	1							1		
Import-export de drogues synthétiques	Trim 3										1		
Total											1		
Vente de drogues synthétiques	Trim 2										1		
Total											1		
Production de cannabis (culture)	Trim 2							1		1			
	Trim 3						1						
	Trim 4			1					1			1	
Total				1		1	1	1	1	1		1	
Vente de cannabis en grande quantité	Trim 1			1			1						
Total				1			1						
Import-export d'héroïne	Trim 3										1		
Total											1		
Vente-traffic d'héroïne	Trim 2							1					
Total								1					



PH Trafic d'armes

		2000	2015	2016	2017	2018	2019	2020	2021	2022	2023	2024	2025
Commerce et production d'arme à feu et mun.	Trim 1							2					1
	Trim 2								1				
	Trim 4							1					
	Total							3	1				1
Commerce et production d'arme non à feu	Trim 3			2									
Total				2									



PH Traite des êtres humains

		2000	2015	2016	2017	2018	2019	2020	2021	2022	2023	2024	2025
TEH - exploitation économique	Trim 1											1	
	Total											1	
TEH - exploitation sexuelle	Trim 3		2									1	
	Trim 4									1			
	Total		2							1		1	



PH Violence dans l'espace public

		2000	2015	2016	2017	2018	2019	2020	2021	2022	2023	2024	2025
Violence physique (transport public)	Trim 1	3	1	1		2		1	2	1	2		
	Trim 2	2	3	2	3		2			1	1	1	
	Trim 3		2		2	1			1	3		2	
	Trim 4	1	3	2	2				1		2	2	
	Total	6	9	5	7	3	2	1	4	5	5	5	
Violence physique (voie publique)	Trim 1	5	16	17	7	12	12	9	11	18	16	12	13
	Trim 2	11	16	22	22	16	10	14	15	23	23	14	22
	Trim 3	10	12	19	15	16	20	11	14	18	19	21	
	Trim 4	11	7	14	16	5	10	10	9	14	12	15	
	Total	37	51	72	60	49	52	44	49	73	70	62	35
Violence physique (autre endroit public)	Trim 1	1			1					3	2		1
	Trim 2						1	1	1	3	2		2
	Trim 3	2				1		2	1				
	Trim 4	1	1	1	2	2	2	1					
	Total	4	1	1	3	3	3	4	2	6	4		3
Violence physique (endroit accessible au public)	Trim 1	7	5	2	5	3	4	3	4	2	5	1	8
	Trim 2	3	3	5	4	2	5	1	3	7	3	5	8
	Trim 3	2	2	2	6		9	2	4	2	4	7	
	Trim 4	5	1	5	2	2	3		6	4	1	1	
	Total	17	11	14	17	7	21	6	17	15	13	14	16
Violence sexuelle (transport public)	Trim 2						1	1					1
	Trim 4							1				1	
	Total						1	2				1	1
Violence sexuelle (voie publique)	Trim 1	1	1			1			2			1	
	Trim 2								1	1	1		
	Trim 3	1		5	1	2		1	1		1	2	
	Trim 4			1	2			2	2		1	1	
	Total	2	1	6	3	3		3	6	1	3	4	



PH Violence dans l'espace public

		2000	2015	2016	2017	2018	2019	2020	2021	2022	2023	2024	2025
Violence sexuelle (autre endroit public)	Trim 1							2					
	Trim 3	1					1						
	Trim 4							1					
	Total	1					1	3					
Violence sexuelle (endroit accessible au public)	Trim 1	1	1		1			1			2		
	Trim 2							3				1	
	Trim 3	1	1	1		1			1	1	1	2	
	Trim 4					1	1						
Total	2	2	1	1	2	1	4		1	3	3		
Violence psychique (transport public)	Trim 1	1			4	6			1	1			1
	Trim 2	2	1		1					2			1
	Trim 3		1	3	4			1	1			1	
	Trim 4		2		1	1	1					3	
Total	3	4	3	10	7	1	1	2	3			4	2
Violence psychique (voie publique)	Trim 1	8	14	9	9	14	12	8	27	18	15	17	13
	Trim 2	11	16	10	23	20	13	16	14	19	20	18	23
	Trim 3	12	12	8	25	20	19	17	15	16	22	17	
	Trim 4	9	12	12	9	17	12	19	10	23	13	17	
Total	40	54	39	66	71	56	60	66	76	70	69	36	
Violence psychique (autre endroit public)	Trim 1			1	2	1		2		4	3	3	3
	Trim 2		3		3	1	2	3	1	3	5	2	9
	Trim 3	2	1	2	2	1		2		2	5		
	Trim 4	1		6	4	3	2	3	3	5	1	1	
Total	3	4	9	11	6	4	10	4	14	14	6	12	
Violence psychique (endroit accessible au public)	Trim 1	4	2	6	6	6	5	4	6	1	3	5	3
	Trim 2	7	4	5	4	5	6	1	5	3	7	6	5
	Trim 3	6	3	2	3		7		2	2	2	5	
	Trim 4	3	2	5	5	3	2	4	2	2	3	4	
Total	20	11	18	18	14	20	9	15	8	15	20	8	



PH Violence dans l'espace public

		2000	2015	2016	2017	2018	2019	2020	2021	2022	2023	2024	2025
Vol à main armée (voie publique)	Trim 1	1		2		3	3		1			1	
	Trim 2	1				1			1	1			1
	Trim 3		1		1								
	Trim 4	2		1		2					1		
	Total	4	1	3	1	6	3		2	1	1	1	1
Vol à main armée (autre endroit public)	Trim 1												1
	Trim 2		1										
	Trim 3							1			1		
	Trim 4	1											
	Total	1	1						1		1		1
Vol à main armée (endroit accessible au public)	Trim 1	4	2	4		2	5	4	3	3	3	1	
	Trim 2	3				4					1	1	2
	Trim 3	1	1		2			2			1		
	Trim 4	2	1	2	3	3		2	1		1		
	Total	10	4	6	5	9	5	8	4	3	6	2	2
Vol avec violence sans arme (transport public)	Trim 1		2		1			1					
	Trim 2	2		3						1			
	Trim 3		1						1			1	
	Trim 4		1	1									
	Total	2	4	4	1				1	1	1		1
Vol avec violence sans arme (voie publique)	Trim 1	1	6	2	3	9	1	3	1	5	1	2	2
	Trim 2	4	9	16	6	3	3		2	4	1	2	3
	Trim 3	5	6	4	6	3	1	2	2	2	3		
	Trim 4	2	6	2	6	3	1	4	3	2	1	3	
	Total	12	27	24	21	18	6	9	8	13	6	7	5
Vol avec violence sans arme (autre endroit public)	Trim 1	3											
	Trim 2	1		1									
	Trim 3	2											
	Trim 4												
	Total	6		1									



PH Violence dans l'espace public

		2000	2015	2016	2017	2018	2019	2020	2021	2022	2023	2024	2025
Vol avec violence sans arme (endr. acces. au pub.)	Trim 1					2	1		2		2	2	1
	Trim 2		1	3		1	1	1	2	2		1	
	Trim 3	1	2	3		1			2		1		
	Trim 4			2	1				1	1	1	1	
Total		1	3	8	1	4	2	1	7	3	4	4	1



PH Autre

		2000	2015	2016	2017	2018	2019	2020	2021	2022	2023	2024	2025
Faux policiers	Trim 1				1	3							
	Trim 2		1						1				
	Trim 3	1									1		
	Trim 4			1									
Total		1	1	1	1	3			1		1		
Terrorisme, extrémisme et radicalisme	Trim 1									1			
	Trim 2											1	
	Trim 3		1										
Total			1							1		1	
Cyberharcèlement	Trim 1		11	11	11	16	4	6	10	10	13	12	13
	Trim 2		9	10	15	8	12	4	6	11	9	12	13
	Trim 3		8	11	13	13	11	11	6	8	11	8	
	Trim 4		9	12	9	6	9	14	11	12	8	14	
Total			37	44	48	43	36	35	33	41	41	46	26
Fraude à l'identité	Trim 1		2	7	8	8	6	4	1	4	5	7	6
	Trim 2	1	9	3	4	6	5	3	7	7	7	4	11
	Trim 3		3	2	8	3	6	5	10	6	8	9	
	Trim 4	1	7	10	10	10	6	7	7	10	5	6	
Total		2	21	22	30	27	23	19	25	27	25	26	17



Tubize

2024

FC Vol moyen de transport

	Jan	Fév	Mar	Avr	Mai	Juin	Juil	Oct	Nov	Déc	Total
Vol de voiture	1	1		2	2	2	1	3	4	2	18
Vol de moto		1									1
Carjacking									1		1
Homejacking								1			1
Vol de vélomoteur			1						1		2
Vol de vélo	1	1	2		1		2	1	2		10

FC Cambriolage

	Jan	Fév	Mar	Avr	Mai	Juin	Juil	Août	Sep	Oct	Nov	Déc	Total
Cambriolage dans habitation	7	10	14	4	6	1	4	6	1	4	11	5	73
Cambriolage ds entreprise ou commerce	2	1			1	1				3	1		9
Cambriolage dans bâtiment (total)	9	11	14	4	7	2	4	6	1	7	12	5	82



FC Vol autre

	Jan	Fév	Mar	Avr	Mai	Juin	Juil	Août	Sep	Oct	Nov	Déc	Total
Vol à main armée	1	1		1	1			1		1			6
Vol avec violence sans arme	2	2	1	3	1	2			1	1	3	3	19
Vol dans ou sur un véhicule	3	4		3	5	1		1	4	7	2	1	31
Vol d'armes et explosifs			1					1					2
Vol à l'arraché		1							1		1		3
Vol à la tire	3	1		1		2	1	2	1	4		2	17
Vol à l'étalage	2		3	3	4	1		1	2	2	2	4	24
Vol par ruse	1				1	1			2	1	1	1	8
Vol de métaux									1		1		2
Vol sur les chantiers				2	1			1	1	1			6
Home-invasion										1			1
Vol de cargaison	1								1				2

Criminalité ICT

	Jan	Fév	Mar	Avr	Mai	Juin	Juil	Août	Sep	Oct	Nov	Déc	Total
Fraude de cartes de paiements	1	2		1	2	3	4	6			2	2	23
Phishing	2	2	3	2	4	3	3	5	3	6	4	3	40
Ransomware						1							1

FC Autre

	Jan	Fév	Mar	Avr	Mai	Juin	Juil	Août	Sep	Oct	Nov	Déc	Total
Graffiti		1		1		1			1	1		1	6
Dégradation de voiture	3	4	9	11	2	10	5	7	5	12	6	6	80



PH Violence intrafamiliale (VIF)

	Jan	Fév	Mar	Avr	Mai	Juin	Juil	Août	Sep	Oct	Nov	Déc	Total
VIF: physique, dans le couple	5	3	2	9	10	8	7	6	7	7	2	10	76
VIF: physique, envers des descendants	2	1	1	2		3	3			2			14
VIF: physique, envers d'autres membres	1	1	2	3	1	1	1		1	1		1	13
VIF: psychique, dans le couple	10	10	6	1	6	3	2	4	7	6	8	11	74
VIF: psychique, envers des descendants		2				1							3
VIF: psychique, envers d'autres membres			1		2			1					4
VIF: économique, envers d'autres membres		1				1				2	1		5

PH Drogues

	Nov	Total
Production de cannabis (culture)	1	1

PH Traite des êtres humains

	Jan	Août	Total
TEH - exploitation économique	1		1
TEH - exploitation sexuelle		1	1



PH Violence dans l'espace public

	Jan	Fév	Mar	Avr	Mai	Juin	Juil	Août	Sep	Oct	Nov	Déc	Total
Violence physique (transport public)				1					2		1	1	5
Violence physique (voie publique)	6	2	4	4	6	4	7	3	11	4	6	5	62
Violence physique (endroit accessible au public)			1		1	4	2	3	2			1	14
Violence sexuelle (transport public)												1	1
Violence sexuelle (voie publique)			1					2			1		4
Violence sexuelle (endroit accessible au public)					1			1	1				3
Violence psychique (transport public)								1		1	1	1	4
Violence psychique (voie publique)	6	5	6	8	7	3	7	3	7	9	2	6	69
Violence psychique (autre endroit public)	1	1	1		2						1		6
Violence psychique (endroit accessible au public)		1	4	3	1	2	2	2	1	3	1		20
Vol à main armée (voie publique)	1												1
Vol à main armée (endroit accessible au public)		1			1								2
Vol avec violence sans arme (transport public)									1				1
Vol avec violence sans arme (voie publique)		2		1	1						2	1	7
Vol avec violence sans arme (endr. acces. au pub.)	2					1					1		4

PH Autre

	Jan	Fév	Mar	Avr	Mai	Juin	Juil	Août	Sep	Oct	Nov	Déc	Total
Terrorisme, extrémisme et radicalisme					1								1
Cyberharcèlement	4	1	7	3	7	2	2	4	2	2	7	5	46
Fraude à l'identité	1	2	4	2	1	1		5	4	2	3	1	26



2025

FC Vol moyen de transport

	Jan	Mar	Avr	Mai	Juin	Total
Vol de voiture	3	1	3	1	1	9
Vol de moto				1		1
Vol de vélomoteur				1		1
Vol de vélo	1	1		2		4

FC Cambriolage

	Jan	Fév	Mar	Avr	Mai	Juin	Total
Cambriolage dans habitation	8	6	6	5	1	3	29
Cambriolage ds entreprise ou commerce		1	2	1	1	2	7
Cambriolage ds service public ou bâtiment administ		1			1		2
Cambriolage dans bâtiment (total)	8	8	8	6	3	5	38

FC Vol autre

	Jan	Fév	Mar	Avr	Mai	Juin	Total
Vol à main armée			1		1	2	4
Vol avec violence sans arme	2	2		2	1	2	9
Vol dans ou sur un véhicule	12	2	1	3	3	3	24
Vol d'armes et explosifs	1						1
Vol à la tire	3						3
Vol à l'étalage	1	2		1		5	9
Vol par ruse	1	2	1	1		1	6
Vol de métaux			2				2
Vol sur les chantiers	2		2	1			5



Criminalité ICT

	Jan	Fév	Mar	Avr	Mai	Juin	Total
Fraude de cartes de paiements	1		1	1	2		5
Phishing	2	5	5	6	7	6	31
Ransomware					1		1

FC Autre

	Jan	Fév	Mar	Avr	Mai	Juin	Total
Dégradation de voiture	16	3	7	4	3	16	49

PH Violence intrafamiliale (VIF)

	Jan	Fév	Mar	Avr	Mai	Juin	Total
VIF: physique, dans le couple	3	6	4	10	4	7	34
VIF: physique, envers des descendants		2		3		1	6
VIF: physique, envers d'autres membres	2	1	1	2	1	2	9
VIF: psychique, dans le couple	5	5	8	5	5	2	30
VIF: psychique, envers des descendants		1					1
VIF: psychique, envers d'autres membres	2	2				1	5
VIF: économique, envers d'autres membres	1	1					2

PH Drogues

	Juin	Total
Vente de cocaïne	1	1

PH Trafic d'armes

	Jan	Total
Commerce et production d'arme à feu et mun.	1	1



PH Violence dans l'espace public

	Jan	Fév	Mar	Avr	Mai	Juin	Total
Violence physique (voie publique)	8	2	3	5	4	13	35
Violence physique (autre endroit public)	1			1	1		3
Violence physique (endroit accessible au public)	4	2	2	3	1	4	16
Violence sexuelle (transport public)				1			1
Violence psychique (transport public)	1					1	2
Violence psychique (voie publique)	4	4	5	11	4	8	36
Violence psychique (autre endroit public)	1	2		5	3	1	12
Violence psychique (endroit accessible au public)	2		1		1	4	8
Vol à main armée (voie publique)					1		1
Vol à main armée (autre endroit public)			1				1
Vol à main armée (endroit accessible au public)						2	2
Vol avec violence sans arme (voie publique)		2		1	1	1	5
Vol avec violence sans arme (endr. acces. au pub.)	1						1

PH Autre

	Jan	Fév	Mar	Avr	Mai	Juin	Total
Cyberharcèlement	8	5		3	7	3	26
Fraude à l'identité	2	1	3	2	5	4	17

STATISTIQUES POLICIERES DE CRIMINALITE

LIEU DE PERPETRATION: COMMUNE

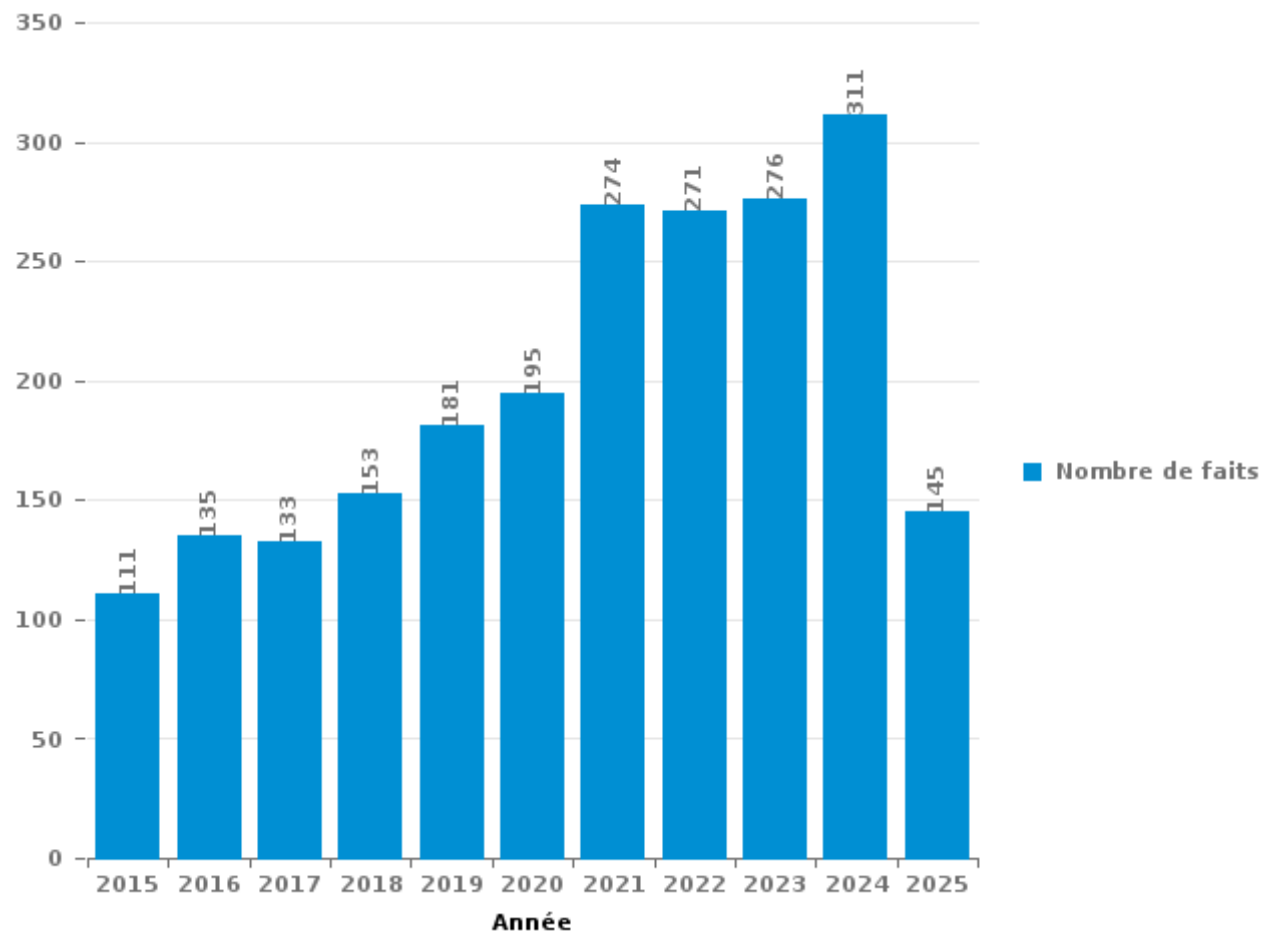
Tubize

PARTIE III : ICT



Tubize

Nombre total de délits avec un élément ICT/online, depuis 2015





Criminalité ICT/online au sens strict

Infractions (exhaustif)

	2015	2016	2017	2018	2019	2020	2021	2022	2023	2024	2025
Criminalité informatique: Faux en informatique:	1	2	2	2	1	1	5	2	4	2	
Criminalité informatique: Fraude informatique:	51	54	42	43	70	62	94	99	117	124	68
Criminalité informatique: Hacking:	1		2	4	4	3	3	5	11	7	3
Criminalité informatique: Sabotage:			1								1
Total:	53	56	47	49	75	66	102	106	132	133	72

Figures criminelles (à considérer spécifiquement – ne pas additionner avec d'autres éléments – risque de double comptage!)

	2015	2016	2017	2018	2019	2020	2021	2022	2023	2024	2025
Fraude de cartes de paiements	34	32	22	20	30	27	23	41	24	23	5
Phishing				2	3	3	9	7	19	40	31
Ransomware									1	1	1
Shouldersurfing	1	4	4	1		5	2		1		
Skimming			1		5	1					



Criminalité ICT/online au sens large

Infractions (uniquement si code-fait existe)

	2015	2016	2017	2018	2019	2020	2021	2022	2023	2024	2025
Armes et explosifs: Autre: Vente par correspondance/internet d'arme à feu							1				
Fraude: Escroquerie: Fraude par internet	19	25	30	48	57	75	115	118	96	120	41
Infr. contre autres valeurs morales et sentiments: Cyberlokkig (leurre de mineur par ICT):							1				
Infr. contre les moeurs: Voyeurisme: Diffusion enregistrement nudité ou intimité		2	4	5	6	8	9				
Total:	19	27	34	53	63	83	126	118	96	120	41

Figures criminelles (à considérer spécifiquement – ne pas additionner avec d'autres éléments – risque de double comptage!)

	2015	2016	2017	2018	2019	2020	2021	2022	2023	2024	2025
Cyberharcèlement	37	44	48	43	36	35	33	41	41	46	26

STATISTIQUES POLICIERES DE CRIMINALITE

LIEU DE PERPETRATION: COMMUNE

Tubize

PARTIE IV : DESTINATION LIEU



Tubize

Vol et extorsion

	2000	2015	2016	2017	2018	2019	2020	2021	2022	2023	2024	2025
Voie publique	134	143	161	108	119	113	88	70	97	109	77	49
Habitation: maison	98	152	108	102	88	72	46	73	83	72	74	34
Magasin	76	37	79	58	56	47	35	44	48	72	39	17
Habitation: appartement	40	27	17	19	32	13	15	25	46	38	25	8
Parking	26	21	17	24	14	19	20	8	24	14	9	3
Habitation: garage	22	13	7	5	14	5	6	9	25	21	11	
Entreprise	19	14	6	20	6	16	7	11	7	14	6	7
Inconnue	58	8	9	8	5	7	7	9	6	4	6	3
Horeca	19	15	9	6	14	13	7	12	6	8	4	
Institution d'enseignement	20	21	6	12	7	7	3	2	9	7	4	2
Habitation: dépendances	18	8	5	8	7	5	5	21	9	5	3	
Autre	6	12	7	7	7	7	9	2	13	12	8	2
Habitation: non précisée	5	5	5	5	12	3	7	2	11	17		2
Moyen de transport: voiture	22	24	6	2	4	7	1	1	3		1	
Station de bus / métro et gare de chemin de fer	3	7	8	6	3	7	2	8	11	5	7	
Chantier	12	7	5	4	9	4	3	2	3	5	6	5
Habitation: allée	15	5	4	9	1	5	2	9		4	3	1
Service public	12	5	4	3	5	1	3		3	6		3
Terrain	11	7	4	3	2	2	3	3	2	3	1	2
Médecin / dentiste / pharmacien	2	1	5	3	5	5	2	8	1	6	1	2
Banque / institution financière	2	3	4	7	4	3		3	3	3	4	3
Infrastructure sportive	6	5	2		8	3	2	1	5	2	2	1
Culture et loisirs	3	3	5	4	5	1	2	3	1	3	1	2
Moyen de transport: train / tram / métro	3	2	5	1	6	1	2	1	1	5	3	
Service	1	1	2	4	3	4		3	5	2	2	
Hôpital	12	3	5	2	1			1		1	1	
Station essence	1	2		4	1		2	2	3	3	2	
Stade	5		1		3	3	2	1	2	1		1
Habitation: autre			1	2	2	1		5	3	1	2	
Maison de repos	4	4	1		3		1	1	2		1	
Moyen de transport: autre		1	2		6	1	2	2	1			1
Bâtiment administratif	1		4	2	2				2		1	
Cimetière	2	3		2	1		1			3		
Moyen de transport: camion	1	2	1	1		1	2	1				
Edifice religieux / lieu du culte	3	1	1		1		1					
Moyen de transport: autobus / autocar			1					2	2	1		1
Aéroport		2	2									
Emplacement de vélo								1		1	1	1
Arrêt de bus / tram		1										
Eaux intérieures et maritimes		1										
Guichet automatique				1								
Total	662	566	509	442	456	376	288	346	437	449	304	150

PPF/DGR/DRI/BIPOL - Statistiques policières de criminalité (date de clôture: 31/10/2025)

Les données pour les années 2001 jusqu'à 2014 ne sont plus publiées mais restent disponibles sur demande auprès du service BIPOL.

Les données pour 2025 ne concernent que le 1^{er} semestre.



Tubize

Dégradation de la propriété

	2000	2015	2016	2017	2018	2019	2020	2021	2022	2023	2024	2025
Voie publique	66	104	91	84	105	70	58	66	84	60	70	47
Habitation: résidence principale	44	35	48	51	35	27	27	25	35	44	37	16
Parking	16	25	17	19	19	17	13	22	23	17	12	12
Habitation: non précisée	9	5	1	8	7	4	1	3	2	6	3	
Habitation: garage	6	1	2	5	1	4	2	4	4	6	4	4
Habitation: jardin	6	7	4	4	3	3	1	5	5	1	2	1
Horeca	7	2	2	2	2	6	1	1	2	4	2	1
Autre	1	2		2	4	1	3	2	3	6	5	1
Terrain	6	1	4	2	4		2	5	2	2	2	
Magasin	1	4	5	4	3	1	2	2	2	4	1	
Entreprise	3	2	1	4	2	1	1	1	3	4	4	1
Habitation: allée	11	3	2	1	2	1	3			1		2
Institution d'enseignement	5	3	3	4		1	3			1	3	1
Chantier	2	2	6	1	2	1	2	3	2	1		1
Moyen de transport: voiture	3	4	1	2	2	3	4					1
Bureau de police				3	3	3	2	1	1	2	1	
Hôpital	1	1	2	3			1	6	1			1
Habitation: résidence secondaire	2	1	1	2	2				1	4	1	
Inconnue	1	2		1	3	2		4				
Culture et loisirs	1	2	1	2				1	2	2		
Service public	3	3	1	1	1			1		1		
Edifice religieux / lieu du culte	4	2	4									
Moyen de transport: autre		2	1	3	1			2				1
Bâtiment administratif	1		1	2			1	2	1			
Habitation: dépendances			2	1		1		2		1		
Infrastructure sportive		1	2		1					1		2
Stade	2		2	1	1			1				
Station de bus / métro et gare de chemin de fer	1		2					1		2		1
Maison de repos		2		2					2			
Station essence	1	1	1		1							1
Médecin / dentiste / pharmacien	1				1							2
Service		1	1		1					1		
Cimetière				1	1			1				
Eaux intérieures et maritimes	1			1			1					
Banque / institution financière			1					1				
Aéroport		1										
Arrêt de bus / tram									1			
Moyen de transport: train / tram / métro	1											
Total	206	219	209	216	207	146	128	162	176	171	156	87

PPF/DGR/DRI/BIPOL - Statistiques policières de criminalité (date de clôture: 31/10/2025)
 Les données pour les années 2001 jusqu'à 2014 ne sont plus publiées mais restent disponibles sur demande auprès du service BIPOL.
 Les données pour 2025 ne concernent que le 1er semestre.



Tubize

Infractions contre l'intégrité physique

	2000	2015	2016	2017	2018	2019	2020	2021	2022	2023	2024	2025
Habitation	46	56	69	60	61	81	65	68	90	88	115	65
Voie publique	40	55	72	63	57	54	47	51	78	76	69	45
Institution d'enseignement	5	8	7	7	3	9	4	8	7	10	12	4
Horeca	8	1	4	5	1	7	2	2	3	2	4	2
Parking	2	3	3	6		1		4	6		5	3
Station de bus / métro et gare de chemin de fer	1	5	4	6	2	1	1	2	1	1	4	
Magasin	2	2	2	1		2		3		2	4	5
Entreprise	3		2		1	4	1		2	1	1	1
Inconnue	4	3	2	2	1		1	2				1
Moyen de transport: autobus / autocar	3	2	2	1		1		2	2	2	1	
Culture et loisirs		2			3	2		1		1		4
Terrain	2				2	1	2	2	2		1	
Maison de repos				3	1	2	1	1				2
Autre			3	1	1		1			2		1
Station essence	1		2		1			1	1	2	1	
Habitation: allée	2			1			3				2	
Moyen de transport: train / tram / métro	1	2	1	3						1		
Service public	1		2	3		1						1
Infrastructure sportive				1		1	1	1	3			
Habitation: jardin	2			1			1	1				1
Stade		1	1	1		2				1		
Hôpital		2	1				1	1				
Arrêt de bus / tram									1	1		1
Bureau de police				1		1		1				
Moyen de transport: autre					1					1		
Service					1					1		
Banque / institution financière								1				
Bâtiment administratif							1					
Eaux intérieures et maritimes							1					
Edifice religieux / lieu du culte								1				
Maison de débauche					1							
Médecin / dentiste / pharmacien									1			
Total	123	142	177	166	137	170	133	153	197	192	219	136

STATISTIQUES POLICIERES DE CRIMINALITE

LIEU DE PERPETRATION: COMMUNE

Tubize

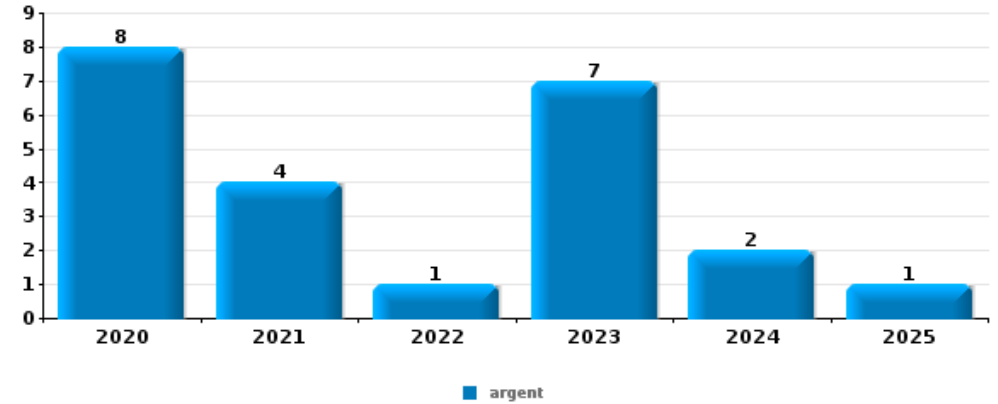
PARTIE V : OBJETS ET MOYENS DE TRANSPORT



Tubize

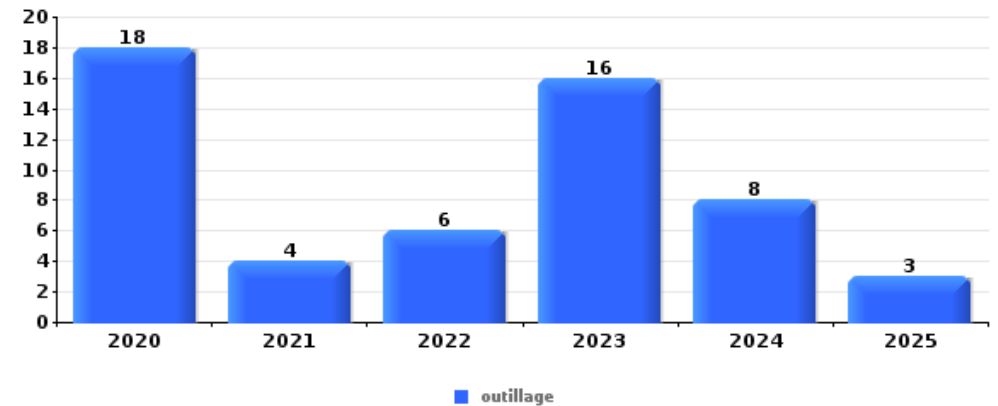
Vol à main armée

Top 5 Objets volés (sbd nombre de faits)		2020	2021	2022	2023	2024	2025
1	argent	8	4	1	7	2	1
2	GSM et accessoires	2	2	3	4	1	
3	autre document officiel	1	1		1	1	
3	carte bancaire / carte de crédit		1		3		
3	carte d'identité / passeport	1	1		1	1	



Vol dans ou sur un véhicule

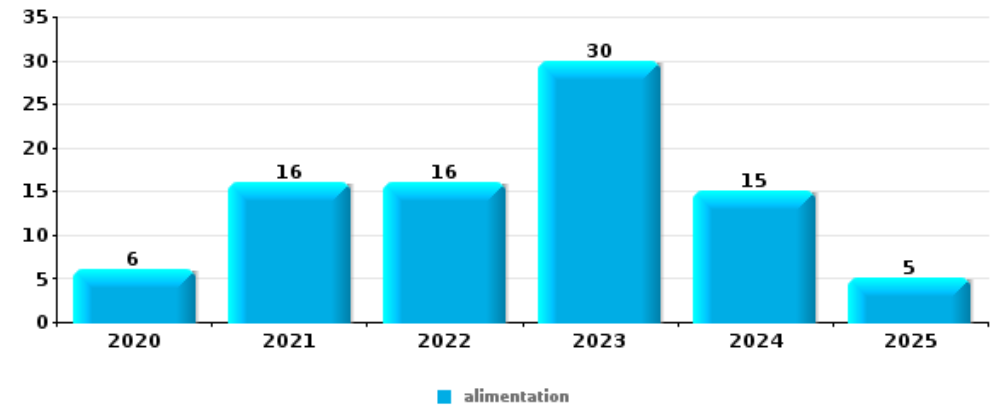
Top 5 Objets volés (sbd nombre de faits)		2020	2021	2022	2023	2024	2025
1	outillage	18	4	6	16	8	3
2	carte d'identité / passeport	2	5	7	9	3	6
2	permis de conduire	2	5	9	10	2	4
4	carte bancaire / carte de crédit	2	4	6	9	2	5
5	argent		1	7	9	2	7





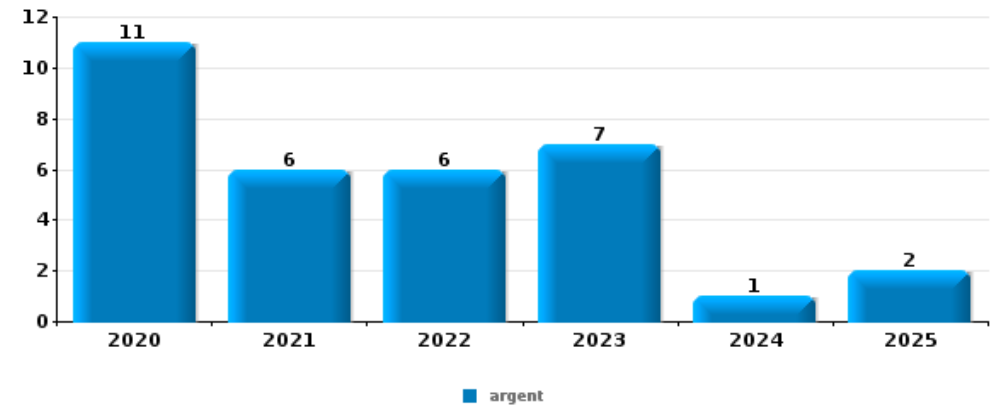
Vol à l'étalage

Top 5 Objets volés (sbd nombre de faits)		2020	2021	2022	2023	2024	2025
1	alimentation	6	16	16	30	15	5
2	vêtement	3	4	2	11	4	1
3	parfum / produit de beauté			4	5	2	3
4	outillage	2		4	1		
5	sac à main			1	1	1	1



Cambrilage ds entreprise ou commerce

Top 5 Objets volés (sbd nombre de faits)		2020	2021	2022	2023	2024	2025
1	argent	11	6	6	7	1	2
2	GSM et accessoires	1	2	3	2	1	
3	alimentation		2	3	1		1
4	ordinateur et accessoires		2		4		
5	carte bancaire / carte de crédit	1	2				
5	coffre-fort / coffret (argent) / caisse	1			1		1

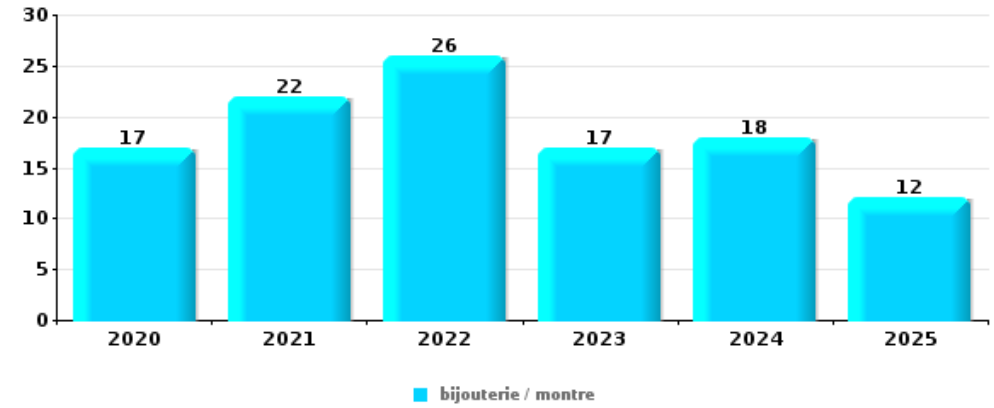




Cambriolage dans habitation

Top 5 Objets volés (sbd nombre de faits)

	2020	2021	2022	2023	2024	2025
1 bijouterie / montre	17	22	26	17	18	12
2 argent	11	15	23	15	13	11
3 multimédia	8	14	11	14	3	2
4 ordinateur et accessoires	8	12	6	8	2	3
4 outillage	1	7	17	11	2	1



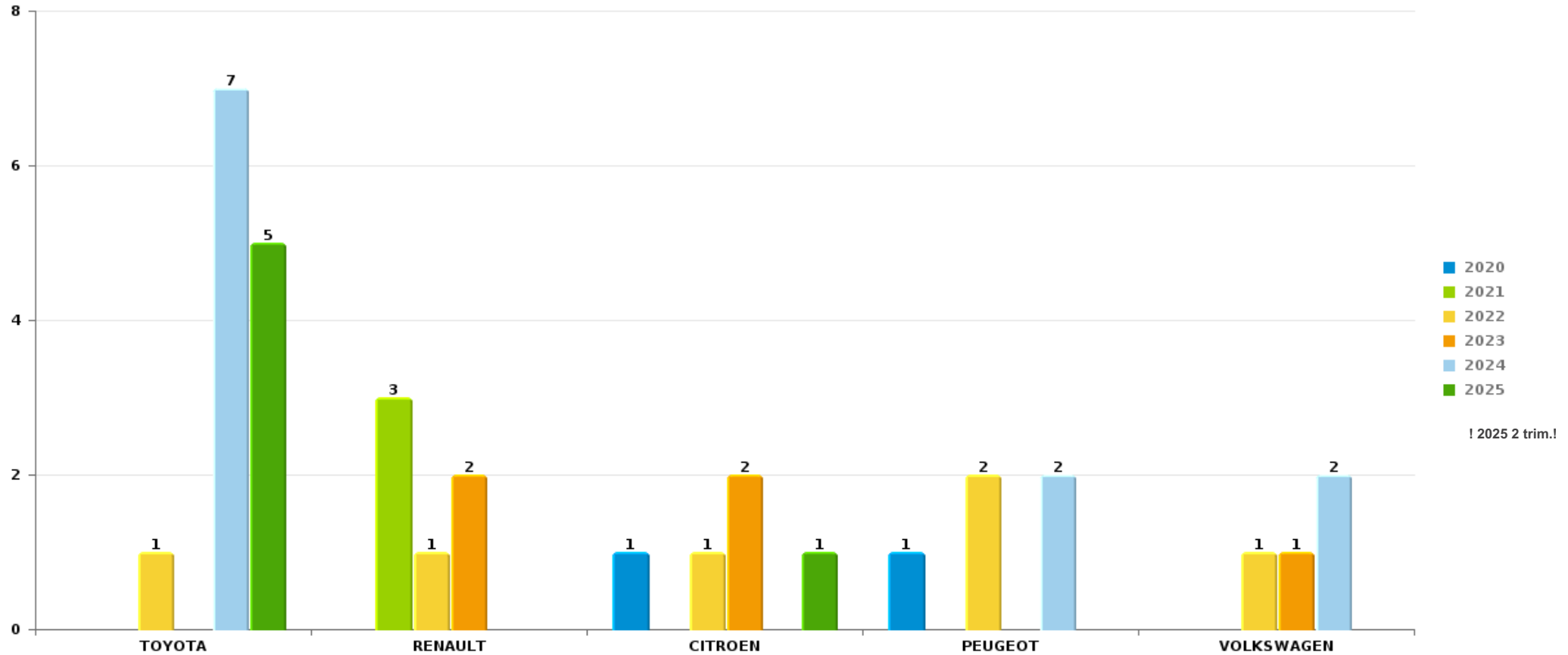
Remarque: en ce qui concerne les objets, aucun total n'est reproduit étant donné que plusieurs objets peuvent avoir été volés lors d'un même fait.



Tubize

Vol de voiture

Nombre de voitures volées par marque (Top 5)



! 2025 2 trim.!

STATISTIQUES POLICIERES DE CRIMINALITE

LIEU DE PERPETRATION: COMMUNE

Tubize

PARTIE VI : SUSPECTS



Partie 1: Niveau FAITS (comptage du nombre de faits pour lesquels un certain type de suspect est impliqué)

1.1. Nombre d'infractions selon le sexe des suspects identifiés (par catégorie principale)

Étant donné que, tant un suspect identifié masculin qu'un suspect identifié féminin peuvent être impliqués lors d'un même fait, il est possible que la somme des colonnes «Hommes» et «Femmes» soit supérieure à la valeur de la colonne «Total...» (voir également la note méthodologique)

Tubize

2025

Catégorie principale / Sexe	Nombre total de faits avec au moins 1 suspect	Hommes	%	Femmes	%
Drogues	62	54	87,1%	9	14,5%
Infr. contre l'intégrité physique	41	34	82,9%	17	41,5%
Infr. contre l'autorité publique	21	13	61,9%	8	38,1%
Code pénal social	20	12	60,0%	9	45,0%
Vol et extorsion	18	17	94,4%	2	11,1%
Infr. contre la sécurité publique	15	14	93,3%	1	6,7%
Fraude	12	12	100,0%	2	16,7%
Armes et explosifs	11	10	90,9%	1	9,1%
Ivresse et alcool	10	8	80,0%	2	20,0%
Infr. contre autres valeurs morales et sentiments	9	8	88,9%	1	11,1%
Législation sur les étrangers	6	5	83,3%	1	16,7%
Carte d'identité	4	4	100,0%		
Infr. contre la foi publique	3	3	100,0%		
Infr. contre la liberté individuelle	3	3	100,0%	1	33,3%
Infr. contre les mœurs	3	3	100,0%		
Législation économique	3	3	100,0%		

CRIMINALITE ENREGISTREE: SUSPECTS



Catégorie principale / Sexe	Nombre total de faits avec au moins 1 suspect	Hommes	%	Femmes	%
Dégradation de la propriété	2	2	100,0%		
Registre de population	2	2	100,0%		
Autres lois spéciales	1	1	100,0%		
Environnement	1	1	100,0%		
Protection de la jeunesse	1	1	100,0%		
Protection de la personne	1	1	100,0%		
Santé publique	1	1	100,0%		
Travail	1	1	100,0%		
Total	251	213	84,9%	54	21,5%



1.2. Nombre d'infractions selon le sexe des suspects identifiés (par figure criminelle)

Étant donné que, tant un suspect identifié masculin qu'un suspect identifié féminin peuvent être impliqués lors d'un même fait, il est possible que la somme des colonnes «Hommes» et «Femmes» soit supérieure à la valeur de la colonne «Total...» (voir également la note méthodologique)

Tubize

2025

FC Cambriolage

Figure criminelle / Sexe	Nombre total de faits avec au moins 1 suspect identifié	Hommes	%
Cambriolage dans habitation	1	1	100,0%
Cambriolage ds entreprise ou commerce	1	1	100,0%
Cambriolage dans bâtiment (total)	2	2	100,0%
Total	PA	PA	PA

FC Vol autre

Figure criminelle / Sexe	Nombre total de faits avec au moins 1 suspect identifié	Hommes	%	Femmes	%
Vol à main armée	1	1	100,0%		
Vol avec violence sans arme	4	4	100,0%	1	25,0%
Vol dans ou sur un véhicule	3	3	100,0%		
Vol à l'étalage	8	8	100,0%		
Vol par ruse	1	1	100,0%		
Total	PA	PA	PA	PA	PA

CRIMINALITE ENREGISTREE: SUSPECTS



FC Autre

Figure criminelle / Sexe	Nombre total de faits avec au moins 1 suspect identifié	Hommes	%
Dégradation de voiture	2	2	100,0%
Total	PA	PA	PA

PH Violence intrafamiliale (VIF)

Figure criminelle / Sexe	Nombre total de faits avec au moins 1 suspect identifié	Hommes	%	Femmes	%
VIF: physique, dans le couple	15	13	86,7%	7	46,7%
VIF: physique, envers des descendants	1	1	100,0%		
VIF: physique, envers d'autres membres	3	2	66,7%	1	33,3%
VIF: psychique, dans le couple	6	6	100,0%		
VIF: psychique, envers des descendants	1	1	100,0%		
VIF: psychique, envers d'autres membres	3	3	100,0%		
Total	PA	PA	PA	PA	PA

PH Drogues

Figure criminelle / Sexe	Nombre total de faits avec au moins 1 suspect identifié	Hommes	%
Vente de cocaïne	1	1	100,0%
Total	PA	PA	PA



PH Violence dans l'espace public

Figure criminelle / Sexe	Nombre total de faits avec au moins 1 suspect identifié	Hommes	%	Femmes	%
Violence physique (voie publique)	10	9	90,0%	4	40,0%
Violence physique (autre endroit public)	3	2	66,7%	1	33,3%
Violence physique (endroit accessible au public)	9	9	100,0%	2	22,2%
Violence psychique (voie publique)	8	7	87,5%	1	12,5%
Violence psychique (autre endroit public)	10	8	80,0%	2	20,0%
Violence psychique (endroit accessible au public)	3	3	100,0%		
Vol à main armée (endroit accessible au public)	1	1	100,0%		
Vol avec violence sans arme (voie publique)	1	1	100,0%		
Vol avec violence sans arme (endr. acces. au pub.)	1	1	100,0%		
Total	PA	PA	PA	PA	PA

PH Autre

Figure criminelle / Sexe	Nombre total de faits avec au moins 1 suspect identifié	Hommes	%	Femmes	%
Cyberharcèlement	11	10	90,9%	1	9,1%
Fraude à l'identité	2	2	100,0%		
Total	PA	PA	PA	PA	PA



1.3. Nombre d'infractions selon l'âge des suspects identifiés (par catégorie principale)

Étant donné que, tant un suspect identifié mineur qu'un suspect identifié majeur peuvent être impliqués lors d'un même fait, il est possible que la somme des colonnes «Mineur» et «Majeur» soit supérieure à la valeur de la colonne «Total...» (voir également la note méthodologique)

Tubize

2025

Catégorie principale / Âge	Nombre total de faits avec au moins 1 suspect identifié	Mineur	%	Majeur	%
Drogues	62	23	37,1%	40	64,5%
Infr. contre l'intégrité physique	41	4	9,8%	40	97,6%
Infr. contre l'autorité publique	21	3	14,3%	18	85,7%
Code pénal social	20			20	100,0%
Vol et extorsion	18	2	11,1%	16	88,9%
Infr. contre la sécurité publique	15	2	13,3%	13	86,7%
Fraude	12	1	8,3%	11	91,7%
Armes et explosifs	11	3	27,3%	8	72,7%
Ivresse et alcool	10			10	100,0%
Infr. contre autres valeurs morales et sentiments	9	1	11,1%	8	88,9%
Législation sur les étrangers	6			6	100,0%
Carte d'identité	4	3	75,0%	1	25,0%
Infr. contre la foi publique	3	1	33,3%	2	66,7%
Infr. contre la liberté individuelle	3			3	100,0%
Infr. contre les mœurs	3			3	100,0%
Législation économique	3			3	100,0%
Dégradation de la propriété	2			2	100,0%
Registre de population	2			2	100,0%
Autres lois spéciales	1			1	100,0%
Environnement	1			1	100,0%
Protection de la jeunesse	1	1	100,0%		
Protection de la personne	1			1	100,0%
Santé publique	1	1	100,0%		
Travail	1			1	100,0%
Total	251	45	17,9%	210	83,7%



1.4. Nombre d'infractions selon l'âge des suspects identifiés (par figure criminelle)

Étant donné que, tant un suspect identifié mineur qu'un suspect identifié majeur peuvent être impliqués lors d'un même fait, il est possible que la somme des colonnes «Mineur» et «Majeur» soit supérieure à la valeur de la colonne «Total...» (voir également la note méthodologique)

Tubize

2025

FC Cambriolage

Figure criminelle / Âge	Nombre total de faits avec au moins 1 suspect identifié	Majeur	%
Cambriolage dans habitation	1	1	100,0%
Cambriolage ds entreprise ou commerce	1	1	100,0%
Cambriolage dans bâtiment (total)	2	2	100,0%
Total	PA	PA	PA

FC Vol autre

Figure criminelle / Âge	Nombre total de faits avec au moins 1 suspect identifié	Mineur	%	Majeur	%
Vol à main armée	1			1	100,0%
Vol avec violence sans arme	4	1	25,0%	3	75,0%
Vol dans ou sur un véhicule	3			3	100,0%
Vol à l'étalage	8			8	100,0%
Vol par ruse	1			1	100,0%
Total	PA	PA	PA	PA	PA

FC Autre

Figure criminelle / Âge	Nombre total de faits avec au moins 1 suspect identifié	Majeur	%
Dégradation de voiture	2	2	100,0%
Total	PA	PA	PA



PH Violence intrafamiliale (VIF)

Figure criminelle / Âge	Nombre total de faits avec au moins 1 suspect identifié	Majeur	%
VIF: physique, dans le couple	15	15	100,0%
VIF: physique, envers des descendants	1	1	100,0%
VIF: physique, envers d'autres membres	3	3	100,0%
VIF: psychique, dans le couple	6	6	100,0%
VIF: psychique, envers des descendants	1	1	100,0%
VIF: psychique, envers d'autres membres	3	3	100,0%
Total	PA	PA	PA

PH Drogues

Figure criminelle / Âge	Nombre total de faits avec au moins 1 suspect identifié	Majeur	%
Vente de cocaïne	1	1	100,0%
Total	PA	PA	PA

PH Violence dans l'espace public

Figure criminelle / Âge	Nombre total de faits avec au moins 1 suspect identifié	Mineur	%	Majeur	%
Violence physique (voie publique)	10	1	10,0%	10	100,0%
Violence physique (autre endroit public)	3	1	33,3%	2	66,7%
Violence physique (endroit accessible au public)	9	3	33,3%	8	88,9%
Violence psychique (voie publique)	8	2	25,0%	6	75,0%
Violence psychique (autre endroit public)	10	3	30,0%	7	70,0%
Violence psychique (endroit accessible au public)	3			3	100,0%
Vol à main armée (endroit accessible au public)	1			1	100,0%
Vol avec violence sans arme (voie publique)	1	1	100,0%		
Vol avec violence sans arme (endr. acces. au pub.)	1			1	100,0%
Total	PA	PA	PA	PA	PA

CRIMINALITE ENREGISTREE: SUSPECTS



PH Autre

Figure criminelle / Âge	Nombre total de faits avec au moins 1 suspect identifié	Mineur	%	Majeur	%
Cyberharcèlement	11	1	9,1%	10	90,9%
Fraude à l'identité	2	1	50,0%	1	50,0%
Total	PA	PA	PA	PA	PA



Partie 2: Niveau SUSPECTS-FAIT (comptage du nombre de combinaisons suspect-fait)

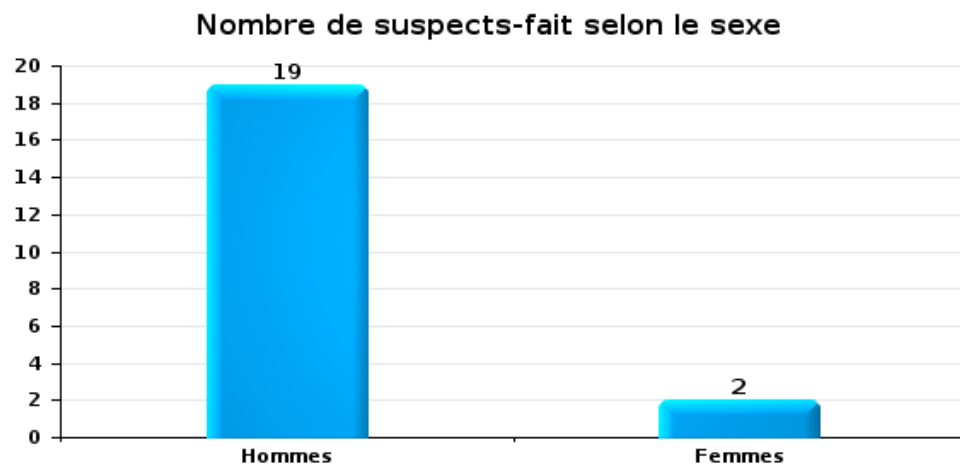
2.1. Nombre de suspects-fait selon le sexe des suspects identifiés (TOP 5 des catégories principales)

Lorsqu'un même suspect a commis plusieurs faits durant la période considérée, il est aussi comptabilisé plusieurs fois (voir également la note méthodologique)

Tubize

2025

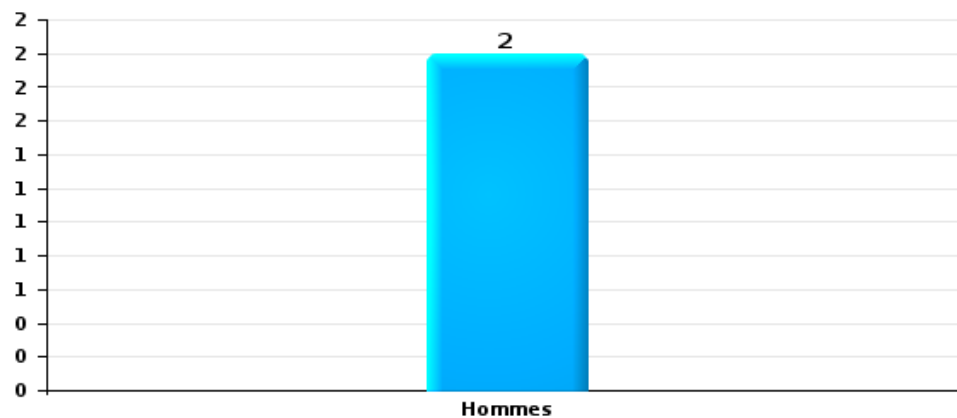
Vol et extorsion





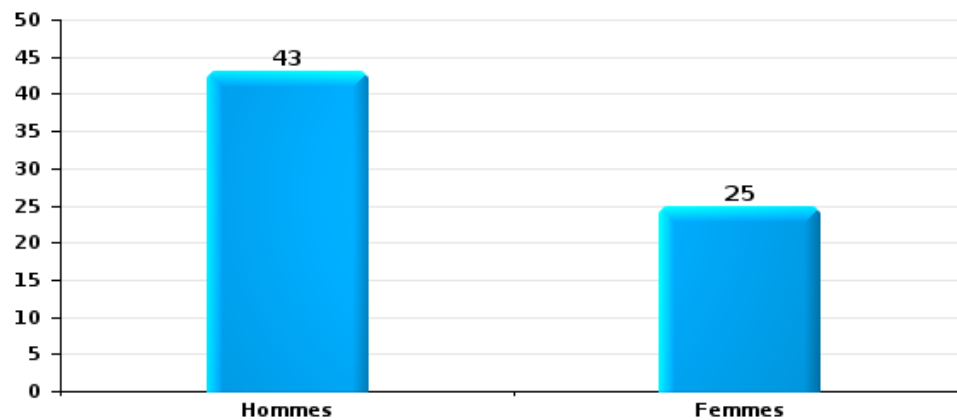
Dégradation de la propriété

Nombre de suspects-fait selon le sexe



Infr. contre l'intégrité physique

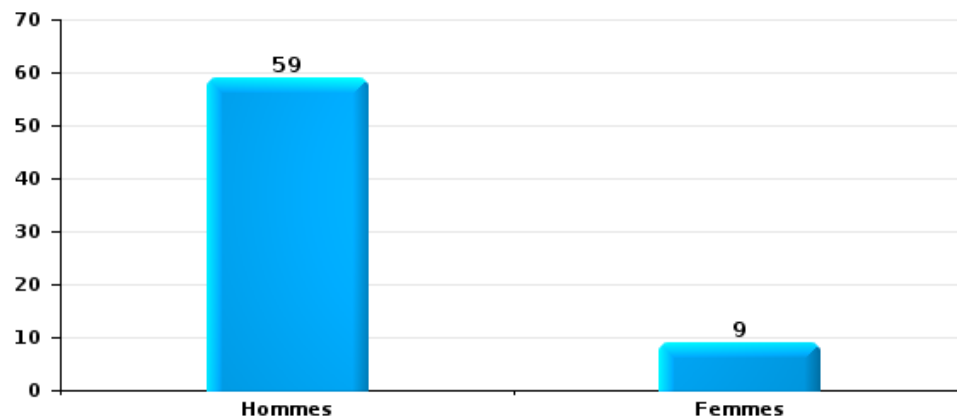
Nombre de suspects-fait selon le sexe





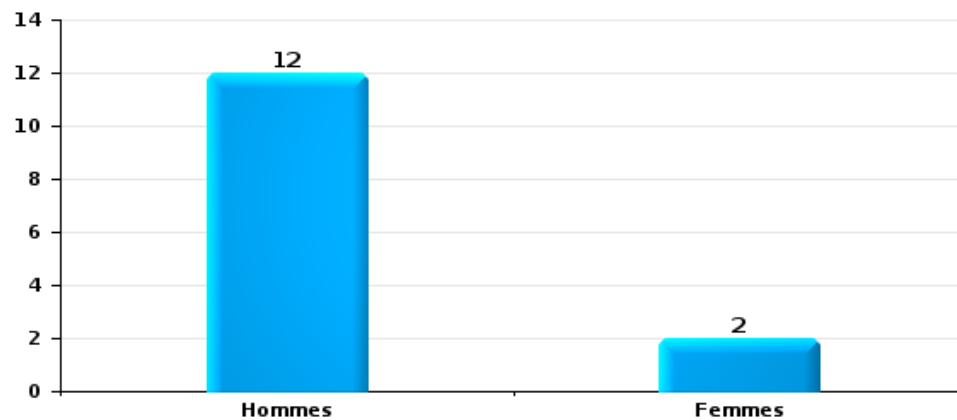
Drogues

Nombre de suspects-fait selon le sexe



Fraude

Nombre de suspects-fait selon le sexe





2.2. Nombre de suspects-fait selon le sexe des suspects identifiés (TOP 5 des figures criminelles)

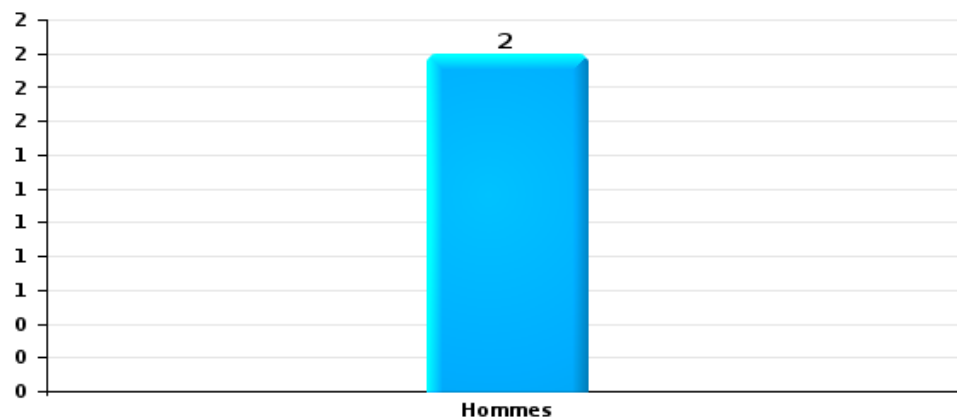
Lorsqu'un même suspect a commis plusieurs faits durant la période considérée, il est aussi comptabilisé plusieurs fois (voir également la note méthodologique)

Tubize

2025

Cambriolage dans bâtiment (total)

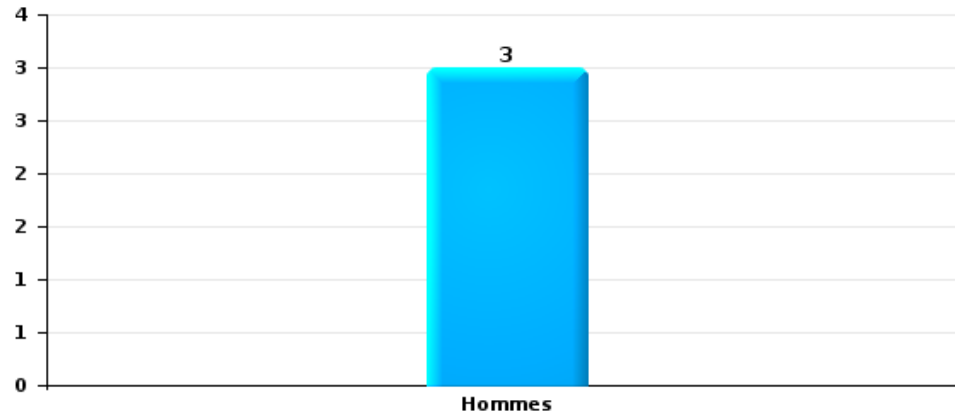
Nombre de suspects-fait selon le sexe





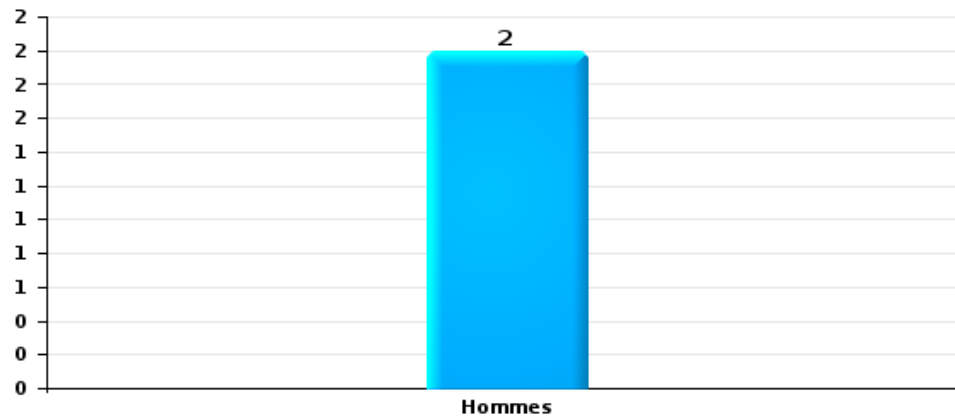
Vol dans ou sur un véhicule

Nombre de suspects-fait selon le sexe



Dégradation de voiture

Nombre de suspects-fait selon le sexe





2.3. Nombre de suspects-fait selon l'âge des suspects identifiés (TOP 5 des catégories principales)

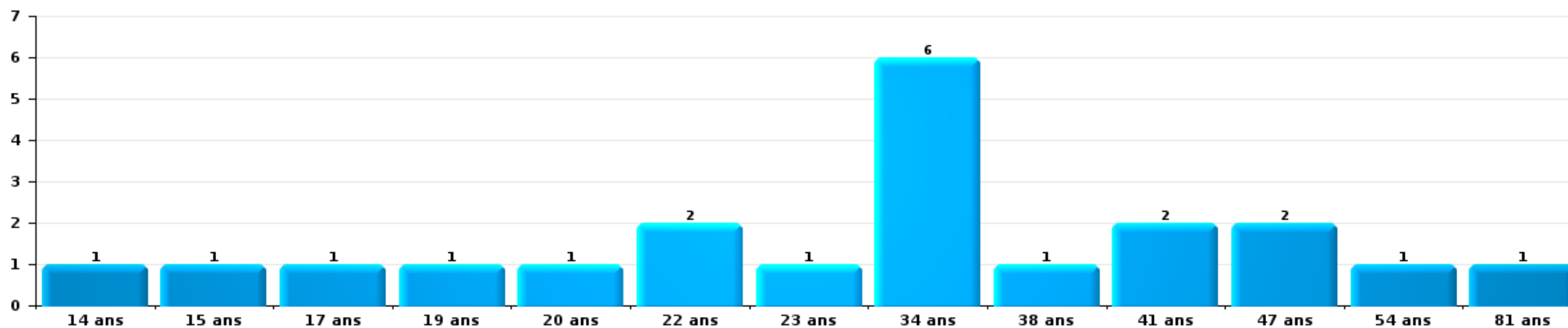
1) Lorsqu'un même suspect a commis plusieurs faits durant la période considérée, il est aussi comptabilisé plusieurs fois, qu'il ait le même âge ou non – 2) Les suspects au-dessous de 14 ans et à partir de 90 ans ne sont pas repris dans le tableau (voir également la note méthodologique)

Tubize

2025

Vol et extorsion

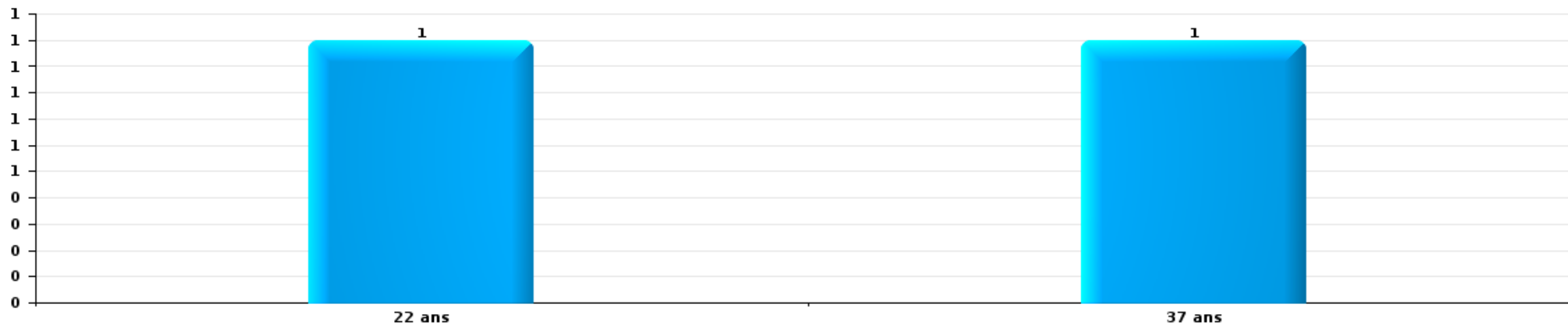
Nombre de suspects-fait par âge (chronologique)





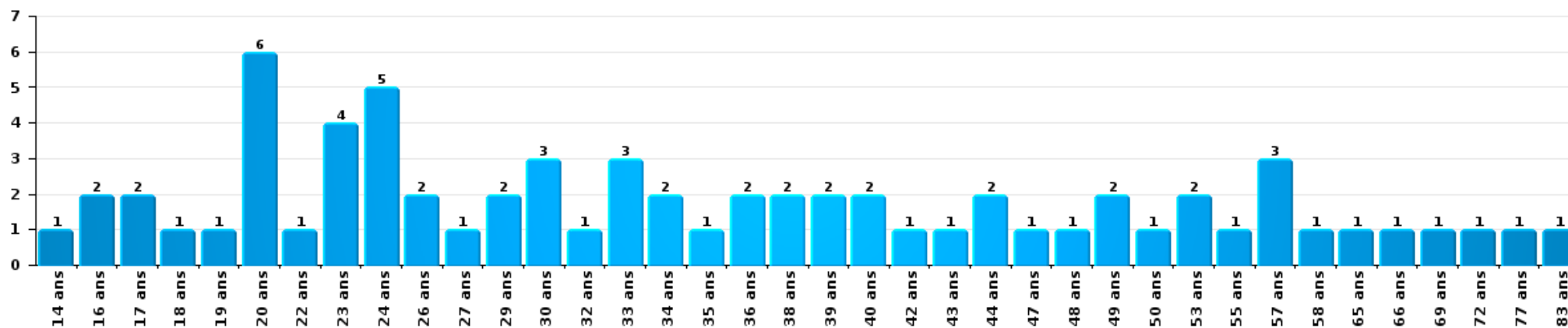
Dégradation de la propriété

Nombre de suspects-fait par âge (chronologique)



Infr. contre l'intégrité physique

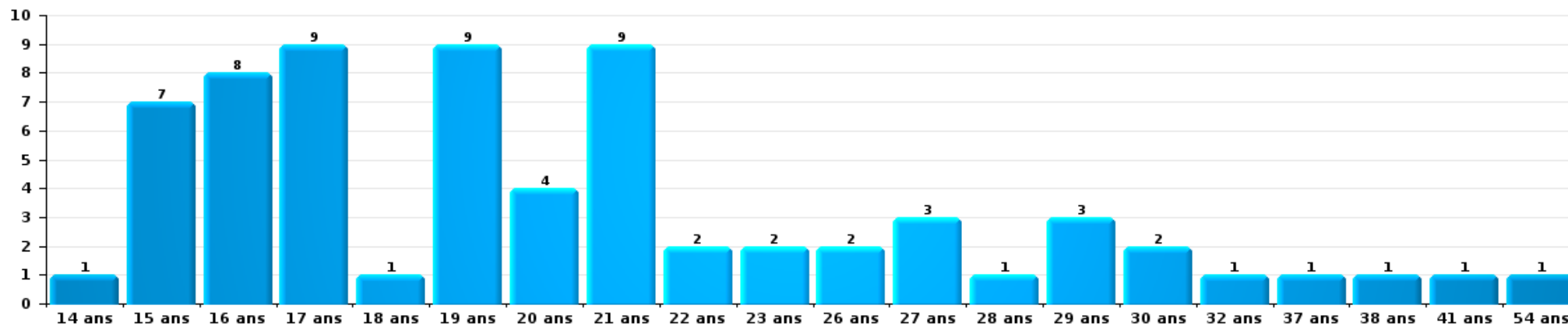
Nombre de suspects-fait par âge (chronologique)





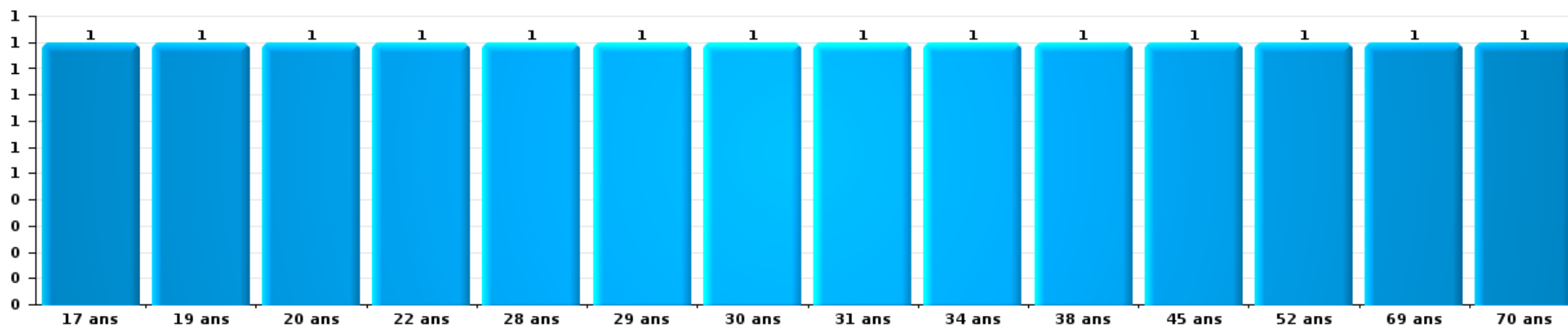
Drogues

Nombre de suspects-fait par âge (chronologique)



Fraude

Nombre de suspects-fait par âge (chronologique)





2.4. Nombre de suspects-fait selon l'âge des suspects identifiés (TOP 5 des figures criminelles)

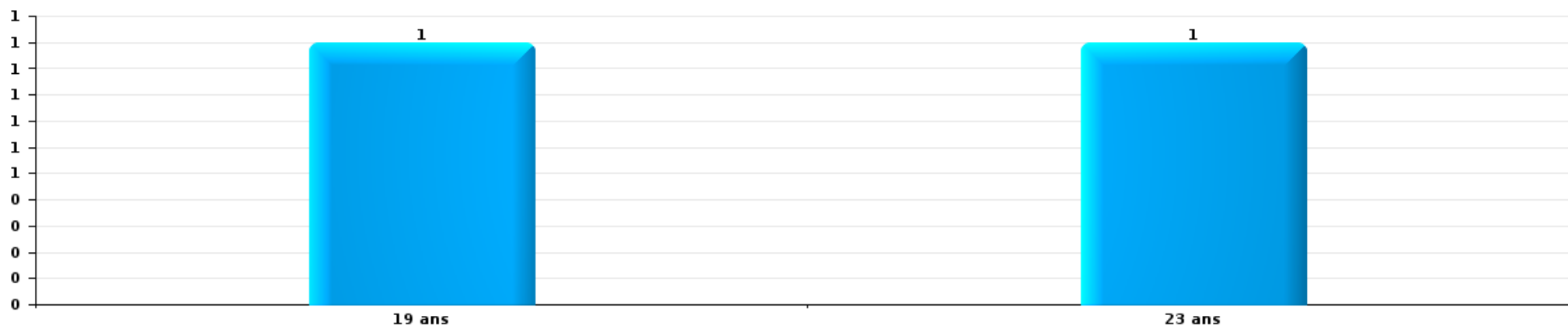
1) Lorsqu'un même suspect a commis plusieurs faits durant la période considérée, il est aussi comptabilisé plusieurs fois, qu'il ait le même âge ou non – 2) Les suspects au-dessous de 14 ans et à partir de 90 ans ne sont pas repris dans le tableau (voir également la note méthodologique)

Tubize

2025

Cambriolage dans bâtiment (total)

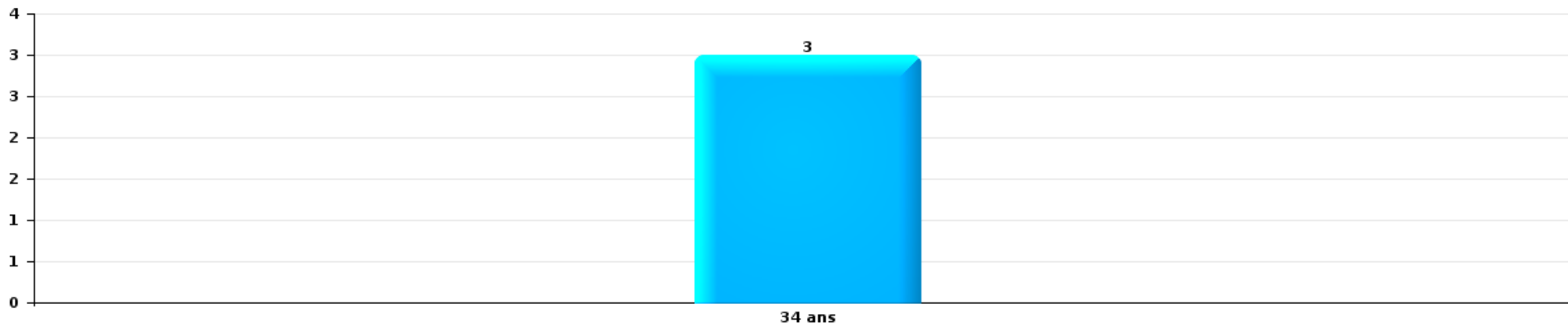
Nombre de suspects-fait par âge (chronologique)





Vol dans ou sur un véhicule

Nombre de suspects-fait par âge (chronologique)



Dégradation de voiture

Nombre de suspects-fait par âge (chronologique)



STATISTIQUES POLICIERES DE CRIMINALITE

LIEU DE PERPETRATION: COMMUNE

Tubize

***ANNEXE I: DETAIL PAR CATEGORIE DE DELIT
CODE PENAL***



Tubize

Infraction Code pénal

Infr. contre l'intégrité physique

			2000	2015	2016	2017	2018	2019	2020	2021	2022	2023	2024	2025
Assassinat	Empoisonnement (assassinat)	Tent.				1								
	Autres	Acc.		1										
		Tent.				1				1	1			1
		Sous-total		1		2				1	1		1	
Meurtre	Parricide (meurtre)	Tent.							1					
	Autres	Tent.		1	1	1		1	2	2	4	3		
		Sous-total		1	1	1		1	3	2	4	3		
Torture et maltraitance	Traitement inhumain	Acc.			2	1								
	Traitement dégradant	Acc.			1	1			1					1
		Sous-total				3	2			1				1
Coups et/ou blessures vol. en sphère familiale	Entre partenaires ou ex-partenaires	Acc.	8	38	43	42	34	46	37	44	62	68	75	33
	Lors d'un différend familial en général	Acc.	32											
	Par les parents envers un mineur	Acc.		8	9	4	4	7	6	5	9	6	8	5
	Par les parents envers personne vulnérable	Acc.									1			
	Envers les parents	Acc.	1	4	3	1	2	5	4	2	5	9	7	3
	Envers d'autres ascendants directs ou collatéraux	Acc.		2	3	1			1	1	1	1		3
	Sous-total		41	52	58	48	40	59	48	52	78	83	93	45
Coups et/ou blessures vol. hors sphère familiale	Bagarres (=coups réciproques)	Acc.	12	13	26	23	22	25	27	23	31	31	50	32
	Coups envers fonctionnaire de police	Acc.		1	2	1		1		1				
	Envers un mineur par une pers. ayant autorité	Acc.	2		2	3	3	1	1		1	4	3	2
	Envers un mineur qualité de l'auteur inconnue	Acc.	3	4	9	9	3	3	4	8	8	8	7	1
	Envers pers. vulnérable par pers. ayant autorité	Acc.					1	1						
	Envers pers. vulnérable (qualité auteur inconnue)	Acc.					1			1	3		3	1
	Envers un mineur par cohabitant sans rel. Autorité	Acc.									1		2	3
	Coups envers personnel transport public	Acc.		2	1	1			1	1	1	2		
	Coups envers personnel autre service public	Acc.			1				2			1		
	Coups envers profession médicale	Acc.			1							1		
	Coups envers personnel institut d'enseignement	Acc.		1										
	Non spécifié	Acc.	52	50	64	54	42	61	37	46	53	53	46	36
	Sous-total		69	71	106	91	72	95	70	80	101	96	111	75
Abstention coupable		Acc.		1				2	1	3				
		Sous-total		1				2	1	3				



Infr. contre l'intégrité physique

			2000	2015	2016	2017	2018	2019	2020	2021	2022	2023	2024	2025
Autres infr. volontaires. c/ l'intégrité phys.	Privation de soins à enfant ou personne vulnérable	Acc.		1		2			1					
	Délaissement d'enfant ou personne vulnérable	Acc.	1	3	2	2	3	1	1	2				
	Abandon d'enfant dans le besoin	Acc.	1	2	1	1					1	1	1	
	Administration substances nuisibles	Acc.							1		2			
	Empoisonnement de denrées	Acc.			1									
	Entrave méchante à la circulation	Tent.	1	1	3	3	9	4	2	7	5	1	5	6
	Voies de faits et violences légères	Acc.	2	5	3	10	6	4	3	4	2	2	2	3
		Sous-total		5	12	10	18	19	9	8	13	10	4	8
Infr. involontaires contre l'intégrité physique	Coups et/ou blessures involontaires	Acc.	5	3			1	1	2		1		1	1
	Morsure de chien	Acc.	1	1	2	3	3	3		2	2	6	4	6
	Non spécifié	Acc.	2											
	Sous-total		8	4	2	3	4	4	2	2	3	6	5	7
	Total		123	142	177	166	137	170	133	153	197	192	219	136



Infr. contre la liberté individuelle

			2000	2015	2016	2017	2018	2019	2020	2021	2022	2023	2024	2025
Enlèvement de mineur ou personne vulnérable	Enlèvement parental	Tent.				1								
	Autre enlèvement	Acc.			2	1						1		
		Tent.							3					
	Sous-total				2	2			3				1	
Détenition par un particulier	Acc.			1		2			2	1		2		4
	Sous-total			1		2			2	1		2		4
Total				1	2	4		3	2	1		3		4



Infr. contre les mœurs

			2000	2015	2016	2017	2018	2019	2020	2021	2022	2023	2024	2025
Viol n'ayant pas causé la mort	Victime < 10a	Acc.	2	1	2	1	2	2	3	1				
		Acc.	4	2	2	2				1				
	Victime 10a - 14a	Tent.						1						
	Victime 14a - 16a	Acc.		1		1		4	1	2	1			
	Victime 16a - 18a	Acc.	1	1		1			1	1				
	Victime majeure	Acc.	1	1	2	2	5	2	2	4	1			
		Tent.			1	2		1						
Victime âge inconnu	Acc.					1			1					
	Sous-total		8	6	7	9	8	10	7	10	2			
Viol avec conséquence inconnue	Acc.			1										
	Sous-total			1										
Viol n'ayant pas causé la mort (nvCPS)	Victime < 16a	Acc.										3	3	
	Victime 16a - 18a	Acc.										2	1	
		Tent.										1		
	Victime majeure	Acc.									3	6	10	4
	Tent.											1		
	Sous-total										3	12	15	4
Attentat à la pudeur avec violence / menace	Victime < 16a	Acc.	2	1			1	1	1	1	1			
	Victime majeure	Acc.			2	3			1	2				
	Sous-total		2	1	2	3	1	1	2	3	1			
Attentat à la pudeur sans violence / menace	Victime < 16a	Acc.	4	4	3	5	4	1	5	5	1			
	Victime 16a - 18a	Acc.			1	1		1	1	1				
	Victime âge inconnu	Acc.	1	1		1			1					
	Sous-total		5	5	4	7	5	2	7	6	1			
Atteinte intégrité sexuelle sans mort (nvCPS)	Victime < 16a	Acc.						1			7	6	2	3
	Victime 16a - 18a	Acc.									1		1	
		Acc.										3	2	1
	Victime majeure	Tent.											1	
	Sous-total							1			8	9	6	4
Atteinte intégrité sex.-indéterminé (nvCPS)	Acc.												1	
	Sous-total												1	
Pornographie infantine	Détention	Acc.		1		1	1	1	2	1				
	Distribution	Acc.		1	4	3		3		1				
	Non spécifié	Acc.				2								
	Sous-total		2	4	6	1	4	2	2	2				
Pornographie	Acc.		1											
	Sous-total		1											



Infr. contre les mœurs

			2000	2015	2016	2017	2018	2019	2020	2021	2022	2023	2024	2025
Incitation à la débauche	Victime mineure	Acc.			1	1		1	1					
	Victime majeure	Acc.							1					
	Non spécifié	Acc.							1					
		Sous-total			1	1		1	3					
Exploitation de la débauche d'autrui	Victime majeure	Acc.		1										
		Sous-total		1										
Outrage public aux bonnes mœurs	Actions (exhibitionnisme, etc.)	Acc.	2	1	4		2	1	4	2				
	Ecrits, images, objets	Acc.		1	1		1		1					
	Exhibitionnisme (nvCPS)	Acc.										2	4	1
	Non spécifié	Acc.		1										
		Sous-total	2	3	5		3	1	5	2		2	4	1
Voyeurisme	Observation/enregistrement de nudité ou intimité	Acc.							3					
	Diffusion enregistrement nudité ou intimité	Acc.		2	4	5	6	8	9					
		Sous-total		2	4	5	6	11	9					
Voyeurisme direct (nvCPS)	Victime < 16a	Acc.										1	1	
	Victime 16a - 18a	Acc.										1		
	Victime majeure	Acc.										1	1	
		Sous-total										3	2	
Voyeurisme via moyen technique ou autre (nvCPS)	Victime 16a - 18a	Acc.									1	4		
	Victime majeure	Acc.										1		
		Sous-total									1	5		
Diffusion de contenu à caractère sexuel (nvCPS)	Victime < 16a	Acc.										1	4	
		Sous-total										1	4	
Diffusion contenu sex. but méchant/lucrat. (nvCPS)	Victime < 16a	Acc.										3		
	Victime majeure	Acc.									2	2	2	2
		Sous-total									2	5	2	2
Exploitation sexuelle mineurs-prostitution (nvCPS)	Incitation à la débauche/prostit. (nvCPS)	Acc.									1			
	Obtention de la débauche/prostit. (nvCPS)	Tent.											1	
		Sous-total									1		1	
Images d'abus sexuels de mineurs (nvCPS)	Production/diffusion images abus sexuels (nvCPS)	Acc.									1	3	2	3
	Détention/acquisition images abus sexuels (nvCPS)	Acc.												4
		Sous-total									1	3	2	7
Total			17	20	25	30	23	26	37	32	20	40	37	18



Infr. contre autres valeurs morales et sentiments

		2000	2015	2016	2017	2018	2019	2020	2021	2022	2023	2024	2025
Harcèlement	Acc.		37	39	58	46	45	50	48	55	94	106	43
	Sous-total		37	39	58	46	45	50	48	55	94	106	43
Violation du secret professionnel	Acc.	1	2	1	1		1			1			
	Sous-total	1	2	1	1		1			1			
Atteinte à l'honneur	Calomnie et diffamation	Acc.	12	17	9	15	9	5	16	18	14	26	6
	Déclaration calomnieuse	Acc.		2	1	2			1			1	
	Imputation calomnieuse	Acc.	1				1			1			
	Divulgateion méchante	Acc.		1			1						
	Injures (Délit)	Acc.	8	7	3	10	12	8	7	15	19	17	7
	Non spécifié	Acc.		1									
	Sous-total	12	21	23	20	29	19	12	32	38	31	34	8
Vie privée	Violation de domicile par un particulier	Acc.	3	6	5	3	2	1	3	7	2	4	1
	Violation du secret des lettres	Acc.		1	1						2		
	Sous-total	4	3	7	6	3	2	1	3	7	4	4	1
Tapage nocturne	Acc.	12							1		1		
	Sous-total	12							1		1		
Abus faiblesses de personnes	Acc.			2			1					1	
	Sous-total			2			1					1	
Vie privée mœurs: publication identité victime	Acc.						1						
	Sous-total						1						
Cyberlokkking (leurre de mineur par ICT)	Acc.								1				
	Sous-total								1				
Occupation bien d'autrui (squatter)	Pénétrer / occuper / séjourner (bien non habité)	Acc.							2	1		3	
	Pénétrer / occuper / séjourner (bien habité)	Acc.							1			1	
	Sous-total								3	1		4	
	Total	29	63	72	85	78	69	63	88	102	130	149	52



Infr. relative au statut juridique de l'enfant

			2000	2015	2016	2017	2018	2019	2020	2021	2022	2023	2024	2025
Non-représentation d'enfants	Par les parents	Acc.	8	48	32	42	48	54	53	60	72	55	46	19
	Par une personne qui en a la charge	Acc.		6	5		5	2			1	1	2	
Sous-total			8	54	37	42	53	56	53	60	73	56	48	19
Total			8	54	37	42	53	56	53	60	73	56	48	19



Vol et extorsion

			2000	2015	2016	2017	2018	2019	2020	2021	2022	2023	2024	2025
Vol avec circ. aggr.	Avec violence	Acc.	18	21	18	17	16	7	12	6	8	13	4	3
		Tent.	3		2	1	1	3	2	1	1		4	2
	Sans violence	Acc.	167	236	168	128	145	103	86	106	139	132	86	46
		Tent.	69	85	71	73	66	61	28	64	67	83	39	11
Sous-total			257	342	259	219	228	174	128	177	215	228	133	62
Vol sans circ. aggr.	Avec violence	Acc.	4	15	19	11	15	6	3	5	11	6	7	3
		Tent.		4	2	2		1			1			
	Sans violence, Vol à la tire	Acc.	10	20	17	15	19	10	8	3	10	3	8	1
		Tent.		1										
	Sans violence, Vol d'usage	Acc.		2	1		1	2		2	2	1		
	Sans violence, Vol domestique	Acc.	3	6	4	7	6	2	3	4	5	1	4	3
	Sans violence	Acc.	218	163	193	175	172	169	133	142	180	196	137	71
	Tent.	7	4	3	5		4	6	1	7	6	4	6	
Sous-total			242	215	239	215	213	194	153	157	216	213	160	84
Vol non spécifié	Acc.	117	1	3	4	3	2		3	1	2	1		
	Tent.	44												
Sous-total			161	1	3	4	3	2	3	1	2	1		
Extorsion	Acc.	2	7	6	4	7	4	4	6	5	4	4	2	
	Tent.		1	2		5	2	3	3		2	6	2	
Sous-total			2	8	8	4	12	6	7	9	5	6	10	4
Total			662	566	509	442	456	376	288	346	437	449	304	150



Fraude

			2000	2015	2016	2017	2018	2019	2020	2021	2022	2023	2024	2025
Blanchiment d'argent	Acc.					2	2	4	6	1	4	9	9	2
	Tent.													1
	Sous-total				2	2	4	6	1	4	9	9	3	
Recel	Recel simple	Acc.	4	2	3		6	7	1	5	9	11	1	
	Recel qualifié	Acc.	3	1	1	1		1			1	1		
	Non spécifié	Acc.	1											
	Sous-total		8	3	4	1	6	8	1	5	10	12	1	
Grivèlerie	Carburant / lubrifiant	Acc.	4		1			1			2	3		1
	Boissons et aliments	Acc.				3		7					1	
	Voiture de location	Acc.								1				
	Logements	Acc.	1		1		1						1	
	Non spécifié	Acc.			1									
	Sous-total		5		1	5		9			3	3	2	1
Détournement et destruction frauduleuse	Cel frauduleux	Acc.	53	5	6	8	1	8	6	4	3	15	5	3
	D'argent, de papiers, etc.	Acc.								1				
	D'objets saisis	Acc.		1										
	D'héritage	Acc.							1					
	Non spécifié	Acc.	6		1									
	Sous-total		59	6	6	9	1	8	7	5	3	15	5	3
Escoquerie	Fraude par internet	Acc.		16	19	24	40	44	70	97	112	90	114	39
		Tent.		3	6	6	8	13	5	18	6	6	6	2
	Escoquerie sans internet	Acc.		14	14	21	22	23	16	16	25	20	23	3
		Tent.		4	3	3	2	2	3	6	1	2	4	
	Non spécifié	Acc.	6											
		Tent.	1											
	Sous-total		7	37	42	54	72	82	94	137	144	118	147	44
Tromperie	Marchandises vendues / travail fourni	Acc.				1	1						2	
	Monnaies	Acc.									1	1		
	Sous-total				1	1					1	1	2	
Abus de confiance et infr. apparentées	Abus de confiance	Acc.	19	14	11	27	20	20	14	21	24	31	28	11
	Abus des faiblesses	Acc.		2	2	2	3	2	1	2	4	2	5	3
	Sous-total		19	16	13	29	23	22	15	23	28	33	33	14
Abus de biens sociaux	Par des sociétés	Acc.		1						1		1		
	Par des A.S.B.L.	Acc.		1										
	Non spécifié	Acc.					1							
	Autres	Acc.		1	1		1							1
	Sous-total			3	1		1	1		1		1		1



Fraude

		2000	2015	2016	2017	2018	2019	2020	2021	2022	2023	2024	2025
Infr. liées à l'insolvabilité	Par le débiteur	Acc.	1					1				1	
	Non spécifié	Acc.	1	1	2	2	3		2			1	
		Sous-total	2	1	2	2	3	1	2			2	
Insolvabilité frauduleuse		Acc.								1			
		Sous-total								1			
Chèques sans provision		Acc.	5										
		Sous-total	5										
		Total	103	67	68	103	108	137	124	174	194	192	201
													66



Dégradation de la propriété

			2000	2015	2016	2017	2018	2019	2020	2021	2022	2023	2024	2025
Incendie volontaire	Dans lieu habité (de jour)	Acc.			3									
	Dans lieu habité (de nuit)	Acc.	1	1						1		1	1	1
		Tent.			1									
	Dans lieu habité (moment indéterminé)	Acc.									1			
		Tent.												1
	Dans un autre lieu (de jour)	Acc.	3	6	3	3	2	5		2	2			2
	Dans un autre lieu (de nuit)	Acc.	3	6	11	3	5	7	4	3	9	1	8	5
		Tent.			1		2		1				1	1
	Dans un autre lieu (moment indéterminé)	Acc.	1		1						2			
	Tent.			2										
	Non spécifié	Acc.	2											
		Sous-total	10	13	22	6	9	12	5	6	14	2	10	10
Destruction par explosion volontaire	Dans lieu habité (de nuit)	Acc.	1											
		Sous-total	1											
Incendie involontaire		Acc.	5	4	4	5	8	5	6	7	3	7	6	2
		Sous-total	5	4	4	5	8	5	6	7	3	7	6	2
Destruction, dénaturation, dégradation	Avec circ. aggr.	Acc.	68						1	2	1	1		
	Destruction de biens agricoles	Acc.	2											
	Non spécifié	Acc.	23	1										
		Sous-total	93	1					1	2	1	1		
Vandalisme	Sur véhicules	Acc.	31	106	99	103	119	84	70	81	84	70	76	48
	Sur autres biens mobiliers	Acc.	39	19	15	16	12	8	10	5	13	11	8	4
	Graffitis	Acc.		14	2	2	2	3	3	7	4	2	6	
	Autres détériorations sur biens immobiliers	Acc.	26	60	54	83	55	34	31	48	54	75	46	18
	Dégradation de clôture	Acc.	1	2	13	1	2		2	6	3	3	4	5
	Sous-total	97	201	183	205	190	129	116	147	158	161	140	75	
		Total	206	219	209	216	207	146	128	162	176	171	156	87



Infr. contre la sécurité publique

		2000	2015	2016	2017	2018	2019	2020	2021	2022	2023	2024	2025
Organisation criminelle	Acc.								1			1	
	Sous-total								1			1	
Association de malfaiteurs	Acc.		1	3	1	1				2	6		1
	Sous-total		1	3	1	1				2	6		1
Evasion de prisonniers	Evasion simple	Acc.				1							
	Non-entrée de congé	Acc.	1		1	1			1	1	2		
	Non-respect surveillance électronique	Acc.	2		2		4	1	2	3	1	2	1
	Non spécifié	Acc.								1			
	Sous-total		3		3	2	4	1	3	5	3	2	1
Menaces	Menace d'attentat	Acc.	1										
	Verbales	Acc.	41	39	49	47	47	37	42	68	47	55	32
	Ecrites	Acc.	4	15	20	16	14	11	14	16	21	22	12
	Par gestes, emblèmes	Acc.	17	13	15	26	22	12	18	16	17	13	26
	Alerte à la bombe	Acc.		1		1							
	Non spécifié	Acc.	1							1		1	
	Sous-total	103	71	74	92	83	70	69	74	107	82	107	56
	Total	103	75	77	96	86	74	70	78	114	91	110	58



Infr. contre l'autorité publique

		2000	2015	2016	2017	2018	2019	2020	2021	2022	2023	2024	2025
Violence c/ personnes investies autorité publique	Acc.	1	1			1		1		1			
	Sous-total	1	1			1		1		1			
Rébellion	Rébellion armée	1		1		1	2	2	3	1		1	
	Rébellion non armée	10	7	8	7	10	4	6	8	11	8	2	6
	Non spécifié	3					1		2				
	Sous-total	14	7	9	7	11	7	8	13	12	8	3	6
Outrages	Acc.	9	14	11	20	20	16	20	18	20	19	17	14
	Sous-total	9	14	11	20	20	16	20	18	20	19	17	14
Autres infractions	Bris de scellés				1			1				1	2
	Sous-total				1			1				1	2
	Total	24	22	20	28	32	23	30	31	33	27	21	22



Infr. contre la foi publique

			2000	2015	2016	2017	2018	2019	2020	2021	2022	2023	2024	2025
Faux en écritures	Faux en écritures	Acc.	10	9	17	10	14	5	3	7	4	8	5	2
	Usage de faux en écrit. et écrit. falsifiées	Acc.	8	18	10	7	13	7	4	11	6	4	4	2
		Sous-total	18	27	27	17	27	12	7	18	10	12	9	4
Usurpation	Immixtion dans fonctions publiques	Acc.			1					2		2		
	De fonctions	Acc.		2							1		1	
	De costumes, de décorations, etc.	Acc.			1									
	De nom	Acc.		13	16	24	22	21	17	13	22	22	20	15
		Sous-total		15	18	24	22	21	17	15	23	24	21	15
Contrefaçon / falsification	Contrefaçon	Acc.				1	1				2	1	4	
	Falsification	Acc.				1		1	1	1		1		
		Sous-total				2	1	1	1	1	2	2	4	
Fausses monnaies	Emission	Acc.	2	2		3								
		Tent.		1										
	Autres	Acc.	3	2					1		1			
		Tent.		1										
		Sous-total	5	6		3			1		1			
Faux en justice	Faux témoignage	Acc.		1										
	Fausse déclarations	Acc.		2	2		4	2		1	3	4		
		Sous-total		3	2		4	2		1	3	4		
		Total	23	51	47	46	54	36	26	35	39	42	34	19



Tubize

Infraction Code pénal

Infr. contre la famille

		2000	2015	2016	2017	2018	2019	2020	2021	2022	2023	2024	2025
Abandon de famille	Acc.	3	1	2				1		1			
	Sous-total	3	1	2				1		1			
Refus du droit aux relations personnelles	Acc.	30	5	3	4	7	19	2	4	7	2	4	4
	Sous-total	30	5	3	4	7	19	2	4	7	2	4	4
Non-acquittement pension alimentaire	Acc.	18	2	3	6	6	3	2	2	2	2	5	2
	Sous-total	18	2	3	6	6	3	2	2	2	2	5	2
	Total	51	8	8	10	13	22	5	6	10	4	9	6

Criminalité informatique

		2000	2015	2016	2017	2018	2019	2020	2021	2022	2023	2024	2025
Hacking	Acc.		1		1	4	3	3	3	5	11	7	3
	Tent.				1		1						
	Sous-total		1		2	4	4	3	3	5	11	7	3
Faux en informatique	Acc.		1	2	2	2	1	1	5	2	4	2	
	Sous-total		1	2	2	2	1	1	5	2	4	2	
Fraude informatique	Acc.		46	53	34	40	66	61	85	94	116	122	64
	Tent.		5	1	8	3	4	1	9	5	1	2	4
	Sous-total		51	54	42	43	70	62	94	99	117	124	68
Sabotage	Acc.				1								1
	Sous-total				1								1
	Total		53	56	47	49	75	66	102	106	132	133	72



Exercice illégal de l'autorité publique

		2000	2015	2016	2017	2018	2019	2020	2021	2022	2023	2024	2025
Violation de domicile par fonctionnaire public	Acc.			1									
	Sous-total			1									
Abus de l'autorité	Acc.									1	1		
	Sous-total									1	1		
	Total			1						1	1		

Marchand de sommeil

		2000	2015	2016	2017	2018	2019	2020	2021	2022	2023	2024	2025
Sans circ. aggr.	Acc.										1		1
	Sous-total										1		1
	Total										1		1

Traite des êtres humains

		2000	2015	2016	2017	2018	2019	2020	2021	2022	2023	2024	2025
Exploitation sexuelle	Acc.		1										
	Sous-total		1										
Exploitation économique	Acc.											1	
	Sous-total											1	
	Total		1									1	

Provocation crime ou délits

		2000	2015	2016	2017	2018	2019	2020	2021	2022	2023	2024	2025
Provocation délits	Acc.											1	
	Acc.												1
	Sous-total											1	1
	Total											1	1



Autres infractions Code pénal

	2000	2015	2016	2017	2018	2019	2020	2021	2022	2023	2024	2025
Acc.		1					1					
Sous-total		1					1					
Total		1					1					

Contravention Code pénal

	2000	2015	2016	2017	2018	2019	2020	2021	2022	2023	2024	2025
Injures (Contravention) Acc.	18											
Sous-total	18											
Divagation d'animaux Acc.	1											
Sous-total	1											
Autres contraventions CP Acc.	1				2							
Sous-total	1				2							
Total	20				2							

STATISTIQUES POLICIERES DE CRIMINALITE

LIEU DE PERPETRATION: COMMUNE

Tubize

***ANNEXE II: DETAIL PAR CATEGORIE DE DELIT
LOIS SPECIALES***



Tubize

Infraction Lois spéciales

Drogues

			2000	2015	2016	2017	2018	2019	2020	2021	2022	2023	2024	2025
Détention	Acc.		7	49	42	37	32	53	42	41	65	52	34	55
	Sous-total		7	49	42	37	32	53	42	41	65	52	34	55
Usage	Usage en groupe	Acc.	1											
	Usage individuel	Acc.	3											
	Faciliter l'usage	Acc.		2		1		1	2	1	1	1	3	
	Incitation à l'usage	Acc.									2	1		
	Désordre, scandale ou danger dans un espace public	Acc.												2
	Sous-total		4	2		1		1	2	1	3	2	5	
Importation et exportation	Acc.		1	8	4	4	1		2			1		
	Sous-total		1	8	4	4	1		2			1		
Fabrication	Acc.			2		1		2	3	2	3	4	1	
	Sous-total			2		1		2	3	2	3	4	1	
Commerce	Acc.		4	11	14	12	6	9	8	6	21	20	17	8
	Sous-total		4	11	14	12	6	9	8	6	21	20	17	8
Protoxyde d'azote (gaz hilarant)	Acc.													1
	Sous-total													1
Autres	Acc.			1	1	3	2	1		6	3	2	6	12
	Tent.									1				
	Sous-total			1	1	3	2	1		7	3	2	6	12
	Total		16	73	61	58	41	66	57	57	95	81	63	76

Législation sur les étrangers

			2000	2015	2016	2017	2018	2019	2020	2021	2022	2023	2024	2025
Transmigration illégale	Mariages simulés/blancs sans récompense/contrainte	Acc.		1				1				1	2	1
		Tent.						1						
	Accès au territoire	Acc.		3	6	11	11	4	4	3	1	2	2	
		Séjour	Acc.	2	23	3	11	5	15	3	7	11	12	12
	Éloignement	Acc.		1							1			
	Pas de port de documents d'identité ou de voyage	Acc.				1					1			
Inscription au registre des étrangers	Acc.			46	54	54	60	49	42	49	86	111	86	35
	Sous-total		2	74	63	77	76	70	49	61	98	126	102	42
	Total		2	74	63	77	76	70	49	61	98	126	102	42



Environnement

			2000	2015	2016	2017	2018	2019	2020	2021	2022	2023	2024	2025
Déchets	Déchets par professionnel	Acc.			1					1	2	1		
	Déchets par particulier	Acc.		2	1	2			3	3	15	29	1	3
	Déchets par personne indéterminée	Acc.	3											
	Déchets: permis/autorisation	Acc.								1	1			
		Sous-total	3	2	2	2			3	5	18	30	1	3
Autres que déchets	Urbanisme	Acc.		1			1		1					
	Bruit	Acc.	7											
	Pollution de l'eau	Acc.	2	1	2	3	1	2		1		2	1	
	Pollution de l'air	Acc.	3											
	Pollution du sol	Acc.		1										
	Autres nuisances en matière d'environnement	Acc.	3								1			
		Sous-total	15	3	2	3	2	2	1	1	1	2	1	
Biodiversité / Faune et flore	Bien-être animal	Acc.	8	1	3	2	1			10	1	6	4	2
	Protection de la nature	Acc.		1										
	Permis / autorisation animaux	Acc.								1		1		
	Destruction d'animaux	Acc.				1								
		Sous-total	8	2	3	3	1			11	1	7	4	2
Non spécifié	Acc.	1												
		Sous-total	1											
		Total	27	7	7	8	3	2	4	17	20	39	6	5



Armes et explosifs

			2000	2015	2016	2017	2018	2019	2020	2021	2022	2023	2024	2025
Détention illégale	Arme à feu	Acc.		7	2	4	3	8	2	2	2	4	4	2
	Arme blanche ou non à feu	Acc.		4	11	11	10	7	7	11	7	6	3	4
	Munition	Acc.		1	1		2	3	1			1	1	
	Pièces/accessoires	Acc.						1						
	Non spécifié	Acc.	2					1						
		Tent.	1											
	Sous-total		3	12	14	15	15	20	10	13	9	11	8	6
Port / transport illégal	Arme à feu	Acc.		1	1			1	1	1		1		1
	Arme blanche ou non à feu	Acc.		5	4	15	6	7	3	8	6	12	1	3
	Non spécifié	Acc.	10											
	Sous-total		10	6	5	15	6	8	4	9	6	13	1	4
Commerce illégal	Arme à feu	Acc.							3					1
	Arme blanche ou non à feu	Acc.				2								
	Sous-total				2				3					1
Explosifs		Acc.												1
	Sous-total													1
Autre	Vente par correspondance/internet d'arme à feu	Acc.								1				
	Vente par internet d'autre arme/pièce d'arme	Acc.				1								
	Stockage	Acc.					1							
	Non spécifié	Acc.	3											
	Sous-total		3			1	1			1				
	Total		16	18	19	33	22	28	17	23	15	24	9	12



Protection de la personne

			2000	2015	2016	2017	2018	2019	2020	2021	2022	2023	2024	2025
Discrimination	Incitation à la discrimination	Acc.											3	1
	Racisme et xénophobie	Acc.	1	4	3	2	2	2	5	4	3	6	1	
	Fondée sur son orientation sexuelle (homophobie)	Acc.		1				1						
	Fondée sur le sexe (sexisme)	Acc.					1							
	Fondée sur conviction religieuse ou philosophique	Acc.								1		1		
	Non spécifié	Acc.							1					
	Autre discrimination	Acc.			1		2	2				1		1
	Sous-total		1	5	4	2	5	5	6	5	4	7	5	4
Négationnisme et révisionnisme	Négationnisme	Acc.							1					
	Sous-total								1					
Délit de presse		Acc.											1	
	Sous-total												1	
Protection de la vie privée		Acc.	1	2	4	2			1					
	Sous-total		1	2	4	2			1					
Caméras de surveillance		Acc.										1		
	Sous-total											1		
Droit à l'image		Acc.			2	2		1	5	2				
	Sous-total				2	2		1	5	2				
Protection des données personnelles		Acc.											1	
	Sous-total												1	
Autres		Acc.	4											
	Sous-total		4											
	Total		6	7	10	6	5	6	13	7	4	8	7	4



Tubize

Infraction Lois spéciales

Hormones et dopage

		2000	2015	2016	2017	2018	2019	2020	2021	2022	2023	2024	2025
Détention	Acc.		1	2	2	1	2						
	Sous-total:		1	2	2	1	2						
	Total:		1	2	2	1	2						

Loi du football

		2000	2015	2016	2017	2018	2019	2020	2021	2022	2023	2024	2025
Inciter à la haine ou à l'emportement	Acc.									1			
	Sous-total:									1			
Vente irrégulière de tickets	Acc.			1	1								
	Sous-total:			1	1								
	Total:			1	1					1			

Protection de la jeunesse

		2000	2015	2016	2017	2018	2019	2020	2021	2022	2023	2024	2025
Législation sur l'obligation scolaire	Acc.	1		2		1	2				1		1
	Sous-total:	1		2		1	2				1		1
Législation sur la protection de la jeunesse	Acc.	5	17	29	26	25	19	20	32	42	42	42	22
	Sous-total:	5	17	29	26	25	19	20	32	42	42	42	22
	Total:	6	17	31	26	26	21	20	32	42	43	42	23



Code pénal social

		2000	2015	2016	2017	2018	2019	2020	2021	2022	2023	2024	2025
Harcèlement au travail	Acc.			3	1	2	5	1	4	2	5	2	
	Sous-total:			3	1	2	5	1	4	2	5	2	
Violence au travail	Acc.									2	1		1
	Sous-total:									2	1		1
Mise en danger du travailleur	Acc.		1			1				1			
	Sous-total:		1			1				1			
Rémunération et autres avantages patrimoniaux	Acc.						1		1			1	
	Sous-total:						1		1			1	
Travail illégal	Acc.						1					1	
	Sous-total:						1					1	
Fraude sociale aux cotisations (travail au noir)	Acc.		1	1	2	2		2	1	1	2	2	1
	Sous-total:		1	1	2	2		2	1	1	2	2	1
Documents sociaux	Acc.					1							
	Sous-total:					1							
Sécurité sociale	Acc.								1				
	Sous-total:								1				
Infr. contre foi publique en droit pénal social	Acc.		4		1	3		1	2	1	1		
	Sous-total:		4		1	3		1	2	1	1		
Escroquerie en droit pénal social	Acc.		1				1	1	2	4	6	38	21
	Sous-total:		1				1	1	2	4	6	38	21
Autres	Acc.		1	2	8	4	4	2		1	1	2	
	Sous-total:		1	2	8	4	4	2		1	1	2	
	Total:		8	6	12	13	12	7	11	12	16	46	23



Ivresse et alcool

		2000	2015	2016	2017	2018	2019	2020	2021	2022	2023	2024	2025
Ivresse publique	Acc.	7	47	41	38	35	40	20	28	31	33	26	10
	Sous-total:	7	47	41	38	35	40	20	28	31	33	26	10
Heure de fermeture d'établiss. hôteliers	Acc.	3											
	Sous-total:	3											
	Total:	10	47	41	38	35	40	20	28	31	33	26	10

Registre de population

		2000	2015	2016	2017	2018	2019	2020	2021	2022	2023	2024	2025
	Acc.	117	122	110	94	112	100	66	88	90	109	126	72
	Sous-total:	117	122	110	94	112	100	66	88	90	109	126	72
	Total:	117	122	110	94	112	100	66	88	90	109	126	72

Carte d'identité

		2000	2015	2016	2017	2018	2019	2020	2021	2022	2023	2024	2025
Pas en possession	Acc.	3	2	4	3	1	1	5	11	1		6	3
	Sous-total:	3	2	4	3	1	1	5	11	1		6	3
Refus de présentation	Acc.							6	1				1
	Sous-total:							6	1				1
Autres	Acc.		1	2				2					
	Sous-total:		1	2				2					
	Total:	3	3	6	3	1	1	13	12	1		6	4



Santé publique

		2000	2015	2016	2017	2018	2019	2020	2021	2022	2023	2024	2025
Politique de la santé	Acc.							5					
	Sous-total:							5					
Interdiction de fumer	Acc.		1	1									
	Sous-total:		1	1									
Vente de tabac	Acc.			1									
	Sous-total:			1									
Refus ou négligence respect mesures	Acc.							443	143	1			
	Sous-total:							443	143	1			
Non spécifié	Acc.							5					
	Sous-total:							5					
Autres	Acc.	1						99					1
	Sous-total:	1						99					1
	Total:	1	1	2				552	143	1			1

Travail

		2000	2015	2016	2017	2018	2019	2020	2021	2022	2023	2024	2025
Commerce ambulant	Acc.						1						
	Sous-total:						1						
Fraude sociale aux cotisations (travail au noir)	Acc.		1	3	1	1	1			1	2		1
	Sous-total:		1	3	1	1	1			1	2		1
Accès à l'exercice d'une profession	Acc.							1					
	Sous-total:							1					
Autres	Acc.	2				2	2	2			2		
	Sous-total:	2				2	2	2			2		
	Total:	2	1	3	1	3	4	3		1	4		1



Protection des revenus publics

		2000	2015	2016	2017	2018	2019	2020	2021	2022	2023	2024	2025
Taxe de circulation / TMC	Acc.					1	1		1	1	6	1	
	Sous-total:					1	1		1	1	6	1	
Fraude sociale aux allocations	Acc.		1		1		1						
	Tent.			1									
	Sous-total:		1	1	1		1						
Fraude fiscale - impôts sur le revenu	Acc.		1				1				1		
	Sous-total:		1				1				1		
Fraude autres revenus publics	Acc.		1										
	Sous-total:		1										
Non spécifié	Acc.					1							
	Sous-total:					1							
	Total:		3	1	1	2	3		1	1	7	1	

Législation économique

		2000	2015	2016	2017	2018	2019	2020	2021	2022	2023	2024	2025
Concurrence	Acc.		1										
	Sous-total:		1										
Sociétés	Acc.	2					2	1	1		1		1
	Sous-total:	2					2	1	1		1		1
Contrefaçon de droits de propriété intellectuelle	Acc.				1								
	Sous-total:				1								
Non spécifié	Acc.	1											
	Sous-total:	1											
Autres	Acc.								6	1	4	1	5
	Sous-total:								6	1	4	1	5
	Total:	3	1		1		2	1	7	1	5	1	6



Pratiques commerciales

		2000	2015	2016	2017	2018	2019	2020	2021	2022	2023	2024	2025
Non spécifié	Acc.	1											
	Sous-total:	1											
Autres	Acc.			1									
	Sous-total:			1									
	Total:	1		1									

Autres lois spéciales

		2000	2015	2016	2017	2018	2019	2020	2021	2022	2023	2024	2025
Transport	Acc.	1	1				1	1		1	1	1	
	Sous-total:	1	1				1	1		1	1	1	
Energie	Acc.	1	1						1	1		1	1
	Sous-total:	1	1						1	1		1	1
Infractions Loi police chemins de fer	Acc.		2		6		1	8	1	1	2	1	
	Sous-total:		2		6		1	8	1	1	2	1	
Réorganisation judiciaire/continuité entreprises	Acc.						2						
	Sous-total:						2						
Autres	Acc.	1			1								
	Sous-total:	1			1								
	Total:	3	4		7		4	9	2	3	3	3	1

STATISTIQUES POLICIERES DE CRIMINALITE

LIEU DE PERPETRATION: COMMUNE

Tubize

***ANNEXE III: DETAIL
FIGURES CRIMINELLES / PHENOMENES***



Tubize

FC Vol moyen de transport

		2000	2015	2016	2017	2018	2019	2020	2021	2022	2023	2024	2025
Vol de voiture	Acc.	55	26	15	19	20	18	4	6	10	10	16	7
	Tent.	19	6	4	2	1	2			4	1	2	2
	Total	74	32	19	21	21	20	4	6	14	11	18	9
Vol de moto	Acc.	5		4		3		2		4	4	1	1
	Tent.	1											
	Total	6		4		3		2		4	4	1	1
Carjacking	Acc.	2			1	2			1	2		1	
	Tent.	3											
	Total	5			1	2			1	2		1	
Homejacking	Acc.	2				1						1	
	Tent.												
	Total	2				1						1	
Vol dans les garages	Acc.	2	1	1	1	1	2						
	Tent.												
	Total	2	1	1	1	1	2						
Vol de vélomoteur	Acc.	29	7	8	4	7	2	4	3	3	4	2	1
	Tent.	3											
	Total	32	7	8	4	7	2	4	3	3	4	2	1
Vol de vélo	Acc.	13	14	15	9	8	5	12	27	42	31	10	3
	Tent.										1		1
	Total	13	14	15	9	8	5	12	27	42	32	10	4



FC Cambriolage

		2000	2015	2016	2017	2018	2019	2020	2021	2022	2023	2024	2025
Cambriolage dans habitation	Acc.	82	122	70	60	71	40	37	51	84	66	44	21
	Tent.	48	54	38	43	45	34	17	38	44	44	29	8
	Total	130	176	108	103	116	74	54	89	128	110	73	29
Cambriolage ds entreprise ou commerce	Acc.	29	14	16	25	28	21	17	14	12	15	2	4
	Tent.	17	7	15	11	8	17	4	11	6	7	7	3
	Total	46	21	31	36	36	38	21	25	18	22	9	7
Cambriolage ds service public ou bâtiment administ	Acc.	17	11	10	5	7	1	2	2	4	3		2
	Tent.	5	3	6	5	2	4	2	1	3	1		
	Total	22	14	16	10	9	5	4	3	7	4		2
Vol au béliier	Acc.	2											
	Tent.			1									
	Total	2		1									
Cambriolage dans bâtiment (total)	Acc.	128	147	96	90	106	62	56	67	100	84	46	27
	Tent.	70	64	59	59	55	55	23	50	53	52	36	11
	Total	198	211	155	149	161	117	79	117	153	136	82	38

FC Vol autre

		2000	2015	2016	2017	2018	2019	2020	2021	2022	2023	2024	2025
Vol à main armée	Acc.	18	7	9	6	12	9	9	5	4	12	4	1
	Tent.	3		1		5	1	1	1	1		2	3
	Total	21	7	10	6	17	10	10	6	5	12	6	4
Vol avec violence sans arme	Acc.	21	36	35	27	25	9	10	16	19	14	12	8
	Tent.	3	5	5	3		5	4	3	2	2	7	1
	Total	24	41	40	30	25	14	14	19	21	16	19	9
Vol dans ou sur un véhicule	Acc.	80	57	70	51	42	44	33	28	38	49	26	23
	Tent.	17	14	7	7	5	8	5	5	9	12	5	1
	Total	97	71	77	58	47	52	38	33	47	61	31	24



FC Vol autre

		2000	2015	2016	2017	2018	2019	2020	2021	2022	2023	2024	2025
Vol d'armes et explosifs	Acc.	1	6		2	4	1		4	1	1	2	1
	Total	1	6		2	4	1		4	1	1	2	1
Arrachage de sac à main	Acc.	2	2	1	5	9		1	1	1	1		
	Total	2	2	1	5	9		1	1	1	1		
Vol à l'arraché	Acc.	5	15	11	13	17	3	4	5	8	6	3	
	Tent.		2	2	1					1			
	Total	5	17	13	14	17	3	4	5	9	6	3	
Vol à la tire	Acc.	18	29	26	16	22	16	11	12	13	11	17	3
	Tent.		1							1			
	Total	18	30	26	16	22	16	11	12	14	11	17	3
Vol à l'étalage	Acc.	8	15	35	23	20	14	15	24	35	53	24	8
	Tent.			3	1			1					1
	Total	8	15	38	24	20	14	16	24	35	53	24	9
Vol par ruse	Acc.	13	11	9	11	17	12	8	4	9	1	8	6
	Tent.	3	3	3	1		2						
	Total	16	14	12	12	17	14	8	4	9	1	8	6
Vol de métaux	Acc.	1	3	3	3	2	1		4	1	3	2	2
	Total	1	3	3	3	2	1		4	1	3	2	2
Vol sur les chantiers	Acc.	13	6	5	4	9	4	3	2	3	5	6	5
	Tent.	1	1										
	Total	14	7	5	4	9	4	3	2	3	5	6	5
Home-invasion	Acc.		1			1	1						
	Tent.											1	
	Total		1			1	1					1	
Vol d'animaux	Acc.	3	4	5	3	4	2	1	2	2	1		
	Total	3	4	5	3	4	2	1	2	2	1		



FC Vol autre

		2000	2015	2016	2017	2018	2019	2020	2021	2022	2023	2024	2025
Vol de cargaison	Acc.			3		1			1			2	
	Total			3		1			1			2	

Criminalité ICT

		2000	2015	2016	2017	2018	2019	2020	2021	2022	2023	2024	2025
Fraude de cartes de paiements	Acc.	2	33	32	21	20	29	27	23	41	24	23	5
	Tent.		1		1		1						
	Total	2	34	32	22	20	30	27	23	41	24	23	5

Phishing	Acc.					2	3	3	8	7	19	39	31
	Tent.								1			1	
	Total					2	3	3	9	7	19	40	31

Ransomware	Acc.										1	1	1
	Total										1	1	1

Shouldersurfing	Acc.		1	4	4	1		5	2		1		
	Total		1	4	4	1		5	2		1		

Skimming	Acc.				1		4	1					
	Tent.						1						
	Total				1		5	1					



FC Autre

		2000	2015	2016	2017	2018	2019	2020	2021	2022	2023	2024	2025
Violence contre les métiers d'intérêt général	Acc.	1	5	5	2	2	4	2	2	5			
	Total	1	5	5	2	2	4	2	2	5			
Viol collectif	Acc.	3											
	Total	3											
Graffiti	Acc.		15	3	3	3	4	4	7	4	2	6	
	Total		15	3	3	3	4	4	7	4	2	6	
Dégradation de voiture	Acc.	11	107	101	99	119	89	75	80	88	69	80	48
	Tent.			1		1							1
	Total	11	107	102	99	120	89	75	80	88	69	80	49
Rixe au couteau	Acc.					2					1		
	Total					2					1		



PH Violence intrafamiliale (VIF)

		2000	2015	2016	2017	2018	2019	2020	2021	2022	2023	2024	2025
VIF: physique, dans le couple	Acc.	8	39	43	42	36	47	37	45	62	68	75	34
	Tent.											1	
	Total	8	39	43	42	36	47	37	45	62	68	76	34
VIF: physique, envers des descendants	Acc.	3	10	15	6	5	8	7	6	10	9	14	6
	Tent.				1								
	Total	3	10	15	7	5	8	7	6	10	9	14	6
VIF: physique, envers d'autres membres	Acc.	33	7	7	4	3	8	6	3	7	11	12	9
	Tent.							1				1	
	Total	33	7	7	4	3	8	7	3	7	11	13	9
VIF: sexuelle, dans le couple	Acc.				1			1					
	Total				1			1					
VIF: sexuelle, envers des descendants	Acc.	2	2	2	1	4	3	7	3	1			
	Tent.				1								
	Total	2	2	2	2	4	3	7	3	1			
VIF: psychique, dans le couple	Acc.	38	57	41	52	64	75	59	68	87	74	74	30
	Total	38	57	41	52	64	75	59	68	87	74	74	30
VIF: psychique, envers des descendants	Acc.			1	5	2	2	2	3	4	3	3	1
	Total			1	5	2	2	2	3	4	3	3	1
VIF: psychique, envers d'autres membres	Acc.		1	1		2	3	1	2	2	7	4	5
	Total		1	1		2	3	1	2	2	7	4	5
VIF: économique, dans le couple	Acc.			2	5	1	2	1	1	1	1		
	Total			2	5	1	2	1	1	1	1		
VIF: économique, envers des descendants	Acc.	1											
	Total	1											
VIF: économique, envers d'autres membres	Acc.	24	3	6	7	7	5	3	2	5	4	5	2
	Total	24	3	6	7	7	5	3	2	5	4	5	2



PH Hormones et dopage

	2000	2015	2016	2017	2018	2019	2020	2021	2022	2023	2024	2025
Dopage humain Acc.		2	2	4	1	2						
Total		2	2	4	1	2						
Engraissement illégal Acc.									1			
Total									1			

PH Drogues

	2000	2015	2016	2017	2018	2019	2020	2021	2022	2023	2024	2025
Vente de cocaïne Acc.		3	4	4	1			2		4		1
Total		3	4	4	1			2		4		1
Import-export de cocaïne Acc.		1	1							1		
Total		1	1							1		
Import-export de drogues synthétiques Acc.										1		
Total										1		
Vente de drogues synthétiques Acc.										1		
Total										1		
Production de cannabis (culture) Acc.				1		1	1	1	1		1	
Total				1		1	1	1	1		1	
Vente de cannabis en grande quantité Acc.			1			1						
Total			1			1						
Import-export d'héroïne Acc.										1		
Total										1		
Vente-traffic d'héroïne Acc.							1					
Total							1					



PH Trafic d'armes

		2000	2015	2016	2017	2018	2019	2020	2021	2022	2023	2024	2025
Commerce et production d'arme à feu et mun.	Acc.							3	1				1
	Total							3	1				1
Commerce et production d'arme non à feu	Acc.				2								
	Total				2								

PH Traite des êtres humains

		2000	2015	2016	2017	2018	2019	2020	2021	2022	2023	2024	2025
TEH - exploitation économique	Acc.											1	
	Total											1	
TEH - exploitation sexuelle	Acc.		2							1			
	Tent.											1	
	Total		2							1		1	

PH Violence dans l'espace public

		2000	2015	2016	2017	2018	2019	2020	2021	2022	2023	2024	2025
Violence physique (transport public)	Acc.	6	9	5	7	3	2	1	4	5	5	5	
	Total	6	9	5	7	3	2	1	4	5	5	5	
Violence physique (voie publique)	Acc.	37	50	71	59	49	49	44	47	70	68	61	35
	Tent.		1	1	1		3		2	3	2	1	
	Total	37	51	72	60	49	52	44	49	73	70	62	35
Violence physique (autre endroit public)	Acc.	4	1	1	3	3	3	4	2	6	4		3
	Total	4	1	1	3	3	3	4	2	6	4		3
Violence physique (endroit accessible au public)	Acc.	17	11	14	16	7	21	6	16	14	13	14	16
	Tent.				1				1	1			
	Total	17	11	14	17	7	21	6	17	15	13	14	16
Violence sexuelle (transport public)	Acc.						1	2				1	1
	Total						1	2				1	1



PH Violence dans l'espace public

		2000	2015	2016	2017	2018	2019	2020	2021	2022	2023	2024	2025
Violence sexuelle (voie publique)	Acc.	2	1	6	3	3		3	6	1	3	2	
	Tent.											2	
	Total	2	1	6	3	3		3	6	1	3	4	
Violence sexuelle (autre endroit public)	Acc.	1					1	3					
	Tent.												
	Total	1					1	3					
Violence sexuelle (endroit accessible au public)	Acc.	2	2	1	1	2	1	4		1	3	3	
	Tent.												
	Total	2	2	1	1	2	1	4		1	3	3	
Violence psychique (transport public)	Acc.	3	4	3	10	7	1	1	2	3		4	2
	Tent.												
	Total	3	4	3	10	7	1	1	2	3		4	2
Violence psychique (voie publique)	Acc.	40	54	39	66	71	56	60	66	76	70	69	36
	Tent.												
	Total	40	54	39	66	71	56	60	66	76	70	69	36
Violence psychique (autre endroit public)	Acc.	3	4	9	11	6	4	10	4	14	14	6	12
	Tent.												
	Total	3	4	9	11	6	4	10	4	14	14	6	12
Violence psychique (endroit accessible au public)	Acc.	20	11	18	18	14	20	9	15	8	15	20	8
	Tent.												
	Total	20	11	18	18	14	20	9	15	8	15	20	8
Vol à main armée (voie publique)	Acc.	3	1	2	1	5	2		2	1	1		
	Tent.	1		1		1	1					1	1
	Total	4	1	3	1	6	3		2	1	1	1	1
Vol à main armée (autre endroit public)	Acc.	1	1					1			1		
	Tent.												1
	Total	1	1					1			1		1
Vol à main armée (endroit accessible au public)	Acc.	9	4	6	5	5	5	7	3	2	6	2	1
	Tent.	1				4		1	1	1			1
	Total	10	4	6	5	9	5	8	4	3	6	2	2
Vol avec violence sans arme (transport public)	Acc.	2	4	4	1			1	1	1		1	
	Tent.												
	Total	2	4	4	1			1	1	1		1	



PH Violence dans l'espace public

		2000	2015	2016	2017	2018	2019	2020	2021	2022	2023	2024	2025
Vol avec violence sans arme (voie publique)	Acc.	9	25	23	20	18	6	6	7	12	6	7	5
	Tent.	3	2	1	1			3	1	1			
	Total	12	27	24	21	18	6	9	8	13	6	7	5
Vol avec violence sans arme (autre endroit public)	Acc.	6		1									
	Total	6		1									
Vol avec violence sans arme (endr. acces. au pub.)	Acc.	1	2	6	1	4	1	1	7	3	4	1	1
	Tent.		1	2			1					3	
	Total	1	3	8	1	4	2	1	7	3	4	4	1

PH Autre

		2000	2015	2016	2017	2018	2019	2020	2021	2022	2023	2024	2025
Faux policiers	Acc.	1	1	1		3			1		1		
	Tent.				1								
	Total	1	1	1	1	3			1		1		
Terrorisme, extrémisme et radicalisme	Acc.		1							1		1	
	Total		1							1		1	
Cyberharcèlement	Acc.		37	44	48	43	36	35	33	41	41	46	26
	Total		37	44	48	43	36	35	33	41	41	46	26
Fraude à l'identité	Acc.	2	19	22	29	27	23	19	22	27	25	26	17
	Tent.		2		1				3				
	Total	2	21	22	30	27	23	19	25	27	25	26	17

STATISTIQUES POLICIERES DE CRIMINALITE

LIEU DE PERPETRATION: COMMUNE

Tubize

***ANNEXE IV: FAITS ENREGISTRES
NON CRIMINELS***



Tubize

Faits non criminels

Maladies / Décès / Disparition

	2000	2015	2016	2017	2018	2019	2020	2021	2022	2023	2024	2025
Suicide	10	7	8	9	5	13	9	13	18	16	14	3
Personne malade	1	8	6	9	5	11	13	9	18	21	10	7
Décès suspect	3	2	2		1	3	2	7	1	2	2	2
Décès naturel	3	5	2	2	4	4	3	4	2	3	5	
Disparition (personne disparue)	11	11	11	12	5	11	7	1	10	3	5	4
Accident (sauf roulage)	1				2	3	1		2		1	1
Sécurité des travailleurs (accident du travail)										1	1	1
Total	29	33	29	32	22	45	35	34	51	46	38	18

Appels

	2000	2015	2016	2017	2018	2019	2020	2021	2022	2023	2024	2025
Alarme	1										1	
Appels	4	3	2	5		2		3	3	1		1
Total	5	3	2	5		2		3	3	1	1	1

Problèmes sociaux

	2000	2015	2016	2017	2018	2019	2020	2021	2022	2023	2024	2025
Différends familiaux	96	33	13	18	13	45	58	37	53	57	62	33
Différend (pas de coups)	34	25	17	19	13	31	22	16	27	39	28	19
Affaire civile	11	8	6	3	3	3	5	4	5	7	3	2
Protection de la jeunesse	12	4	4	7	10	5	7	7	6	7	5	4
Autres	20	2	1	2	2	2		2	1			
Total	173	72	41	49	41	86	92	66	92	110	98	58



Catastrophes

	2000	2015	2016	2017	2018	2019	2020	2021	2022	2023	2024	2025
Affaissement									1			
Inondation	1											
Problèmes causés par l'eau	1											
Total	2								1			

Ordre public

	2000	2015	2016	2017	2018	2019	2020	2021	2022	2023	2024	2025
Troubles	3	4				1	3		3			
Autres	1				1				1			
Total	4	4			1	1	3		4			

Agissements suspects

	2000	2015	2016	2017	2018	2019	2020	2021	2022	2023	2024	2025
	19	3	8	11	9	9	11	7	7	12	5	7
Total	19	3	8	11	9	9	11	7	7	12	5	7

Objets trouvés

	2000	2015	2016	2017	2018	2019	2020	2021	2022	2023	2024	2025
	3		3	2	1	1	1	2	2	3	1	1
Total	3		3	2	1	1	1	2	2	3	1	1

Objets perdus

	2000	2015	2016	2017	2018	2019	2020	2021	2022	2023	2024	2025
	161	989	999	981	820	707	546	645	623	626	608	301
Total	161	989	999	981	820	707	546	645	623	626	608	301



Autres non-infractions

	2000	2015	2016	2017	2018	2019	2020	2021	2022	2023	2024	2025
Ordonnance de capture					1		4	3	2	2	3	3
Non-respect des conditions			3	9	39	23	12	18	57	66	45	24
Procès-verbal d'information	12	4	4	2	4	11	7	5	9	5	6	3
Notification		49	69	65	68	72	49	69	86	75	50	19
Comportement lié à une radicalisation violente									1		1	
Demande signalement surveillance électronique									11	9	14	2
Fonction de contrôle armes		1			1	1		9	4	7	19	8
Autres non infractions	6											
Total	18	54	76	76	113	107	72	104	170	164	138	59