

STATISTIQUES POLICIERES DE CRIMINALITE

LIEU DE PERPETRATION: COMMUNE

Rixensart

2000 - 1er Semestre 2025

Police fédérale - DGRIDRIIBIPOL

STATISTIQUES POLICIERES DE CRIMINALITE

LIEU DE PERPETRATION: COMMUNE

Rixensart

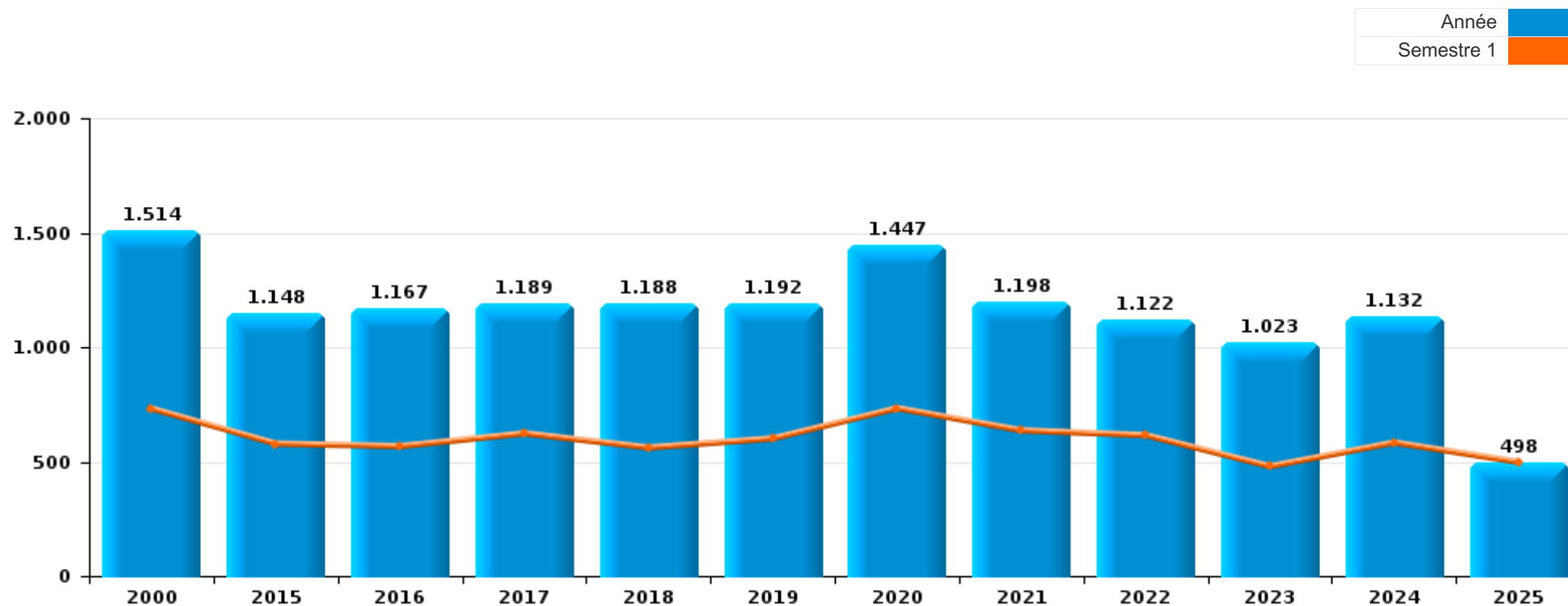
PARTIE I : INFRACTIONS JUDICIAIRES

CRIMINALITE ENREGISTREE COMMISE AU NIVEAU DE LA COMMUNE



Rixensart

	2000	2015	2016	2017	2018	2019	2020	2021	2022	2023	2024	2025
Nombre total des délits	1.514	1.148	1.167	1.189	1.188	1.192	1.447	1.198	1.122	1.023	1.132	498



FPF/DGR/DRI/BIPOL - Statistiques policières de criminalité (date de clôture: 31/10/2025)

Les données pour les années 2001 jusqu'à 2014 ne sont plus publiées mais restent disponibles sur demande auprès du service BIPOL.

Les données pour 2025 ne concernent que le 1er semestre.



Rixensart

	2000	2015	2016	2017	2018	2019	2020	2021	2022	2023	2024	2025
Vol et extorsion	643	462	431	510	409	508	341	312	305	291	323	103
Dégradation de la propriété	204	130	148	123	110	123	86	90	92	72	88	36
Infr. contre l'intégrité physique	87	71	86	90	106	88	100	98	119	105	103	47
Fraude	125	48	60	69	97	84	92	120	101	130	114	49
Criminalité informatique		21	34	35	56	63	87	105	136	111	153	78
Drogues	114	102	85	80	96	55	52	42	59	63	40	30
Infr. contre autres valeurs morales et sentiments	32	57	59	52	73	66	55	44	63	67	72	37
Santé publique	1						368	137	2		1	
Registre de population	38	53	39	40	33	25	32	24	31	18	25	15
Infr. contre la sécurité publique	45	25	25	22	35	26	28	43	29	37	41	15
Infr. contre la foi publique	25	32	31	42	26	21	52	19	19	17	26	9
Protection de la jeunesse	8	25	28	17	28	16	18	31	31	25	24	15
Infr. contre les moeurs	22	9	23	11	18	26	20	17	24	18	20	18
Ivresse et alcool	5	26	24	21	30	26	17	16	18	10	14	2
Infr. relative au statut juridique de l'enfant	9	19	18	21	23	7	17	14	13	5	10	12
Législation sur les étrangers	11	15	16	10	13	7	12	15	19	16	16	4
Armes et explosifs	21	19	10	8	10	18	9	16	16	9	11	5
Infr. contre la famille	38	15	10	12	7	9	2	8	4	2	3	13
Infr. contre l'autorité publique	25	5	14	6	9	10	12	5	11	4	13	
Environnement	24	5	5	3	2	3	16	15	10	3	13	3
Code pénal social	3	3	6	2	1	1	3	9	6	2	5	
Protection de la personne	3	1		4	3	3	6	4	5	6	3	2
Autres lois spéciales	7	1	2	1	1	2	11	3	2	2	5	2
Travail	7	2	4	1	1		5	1	2	1	3	
Infr. contre la liberté individuelle	2		3	3	1	2	3	2	1			
Carte d'identité			3	2		1	3	4	1		2	
Législation économique		1						2	2	7		3
Contravention Code pénal	10	1										
Protection des revenus publics			2	1					1		2	
Exercice illégal de l'autorité publique	1		1			1		1			1	
Pratiques commerciales	1			2		1					1	
Sécurité privée	2											
Traite des êtres humains								1		1		
Infr. contre la Sécurité de l'Etat				1								
Loi du football	1											
Provocation crime ou délits										1		
Sous-total	1.514	1.148	1.167	1.189	1.188	1.192	1.447	1.198	1.122	1.023	1.132	498
Contravention règlement policier local		41	60	89	50	88	39	39	50	40	30	33
Sous-total		41	60	89	50	88	39	39	50	40	30	33
Total	1.514	1.189	1.227	1.278	1.238	1.280	1.486	1.237	1.172	1.063	1.162	531

FPF/DGR/DRI/BIPOL - Statistiques policières de criminalité (date de clôture: 31/10/2025)

Les données pour les années 2001 jusqu'à 2014 ne sont plus publiées mais restent disponibles sur demande auprès du service BIPOL.

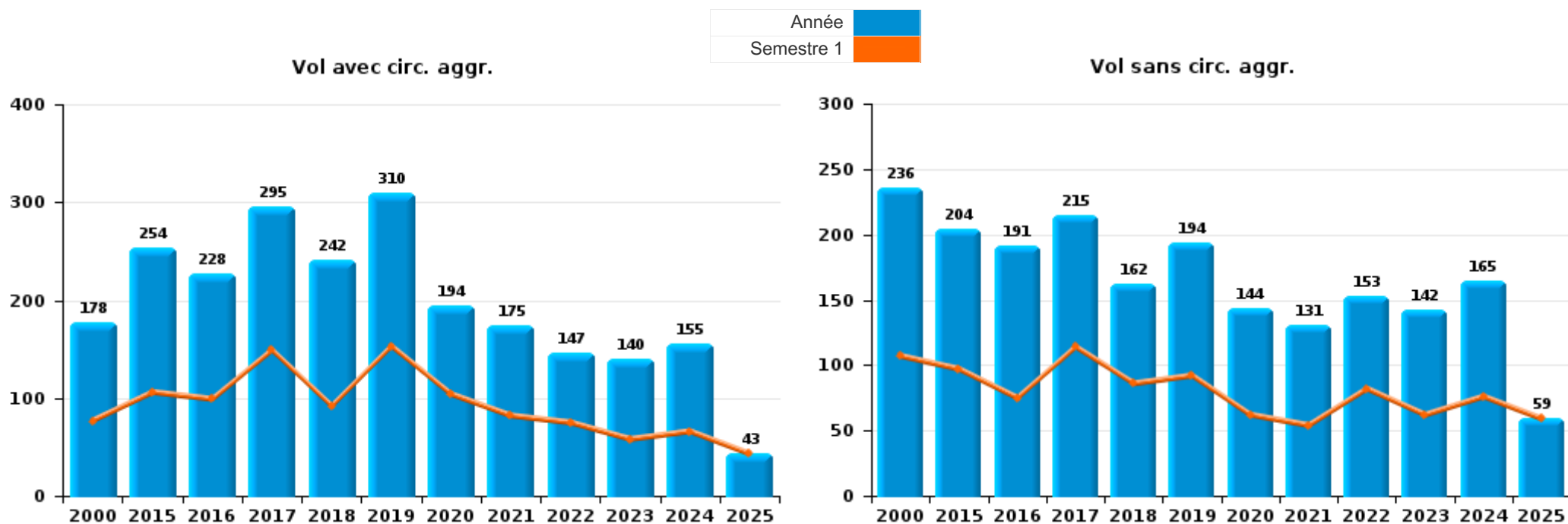
Les données pour 2025 ne concernent que le 1er semestre.



I.1. Catégorie des infractions : Vol et extorsion (top 5 des infractions au niveau national 2024)

Rixensart

	2000	2015	2016	2017	2018	2019	2020	2021	2022	2023	2024	2025
Vol avec circ. aggr.	178	254	228	295	242	310	194	175	147	140	155	43
Vol sans circ. aggr.	236	204	191	215	162	194	144	131	153	142	165	59
Vol non spécifié	228		2		1			1		1		
Extorsion	1	4	10		4	4	3	5	5	8	3	1
Total	643	462	431	510	409	508	341	312	305	291	323	103





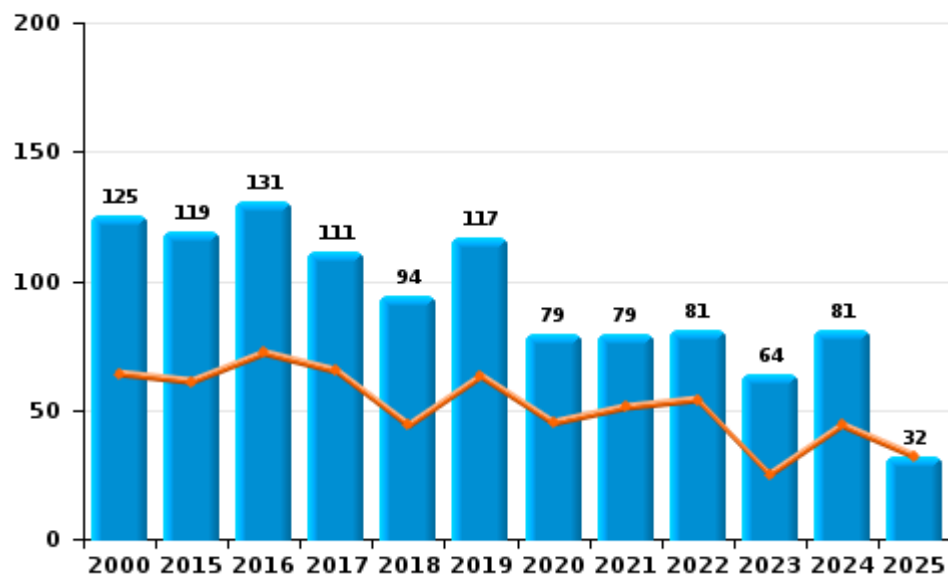
I.2. Catégorie des infractions : Dégradation de la propriété (top 5 des infractions au niveau national 2024)

Rixensart

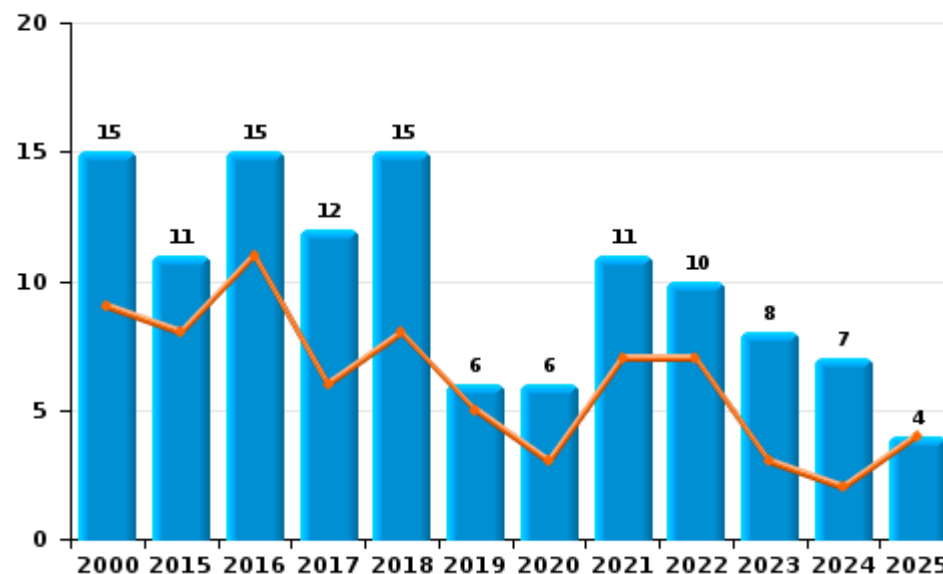
	2000	2015	2016	2017	2018	2019	2020	2021	2022	2023	2024	2025
Vandalisme	125	119	131	111	94	117	79	79	81	64	81	32
Incendie involontaire	13	8	10	7	10	4	4	6	5	3	4	2
Destruction, dénaturation, dégradation	64		2		1		1		1			
Incendie volontaire	2	3	5	5	5	2	2	5	5	5	3	2
Total	204	130	148	123	110	123	86	90	92	72	88	36

Année ■
Semestre 1 ■

Vandalisme



Incendie

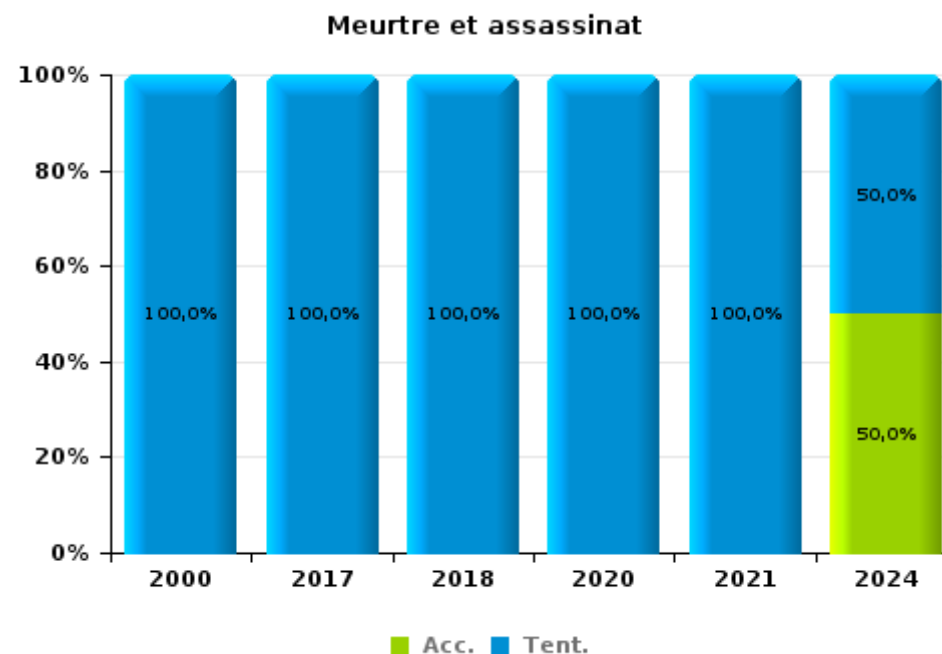
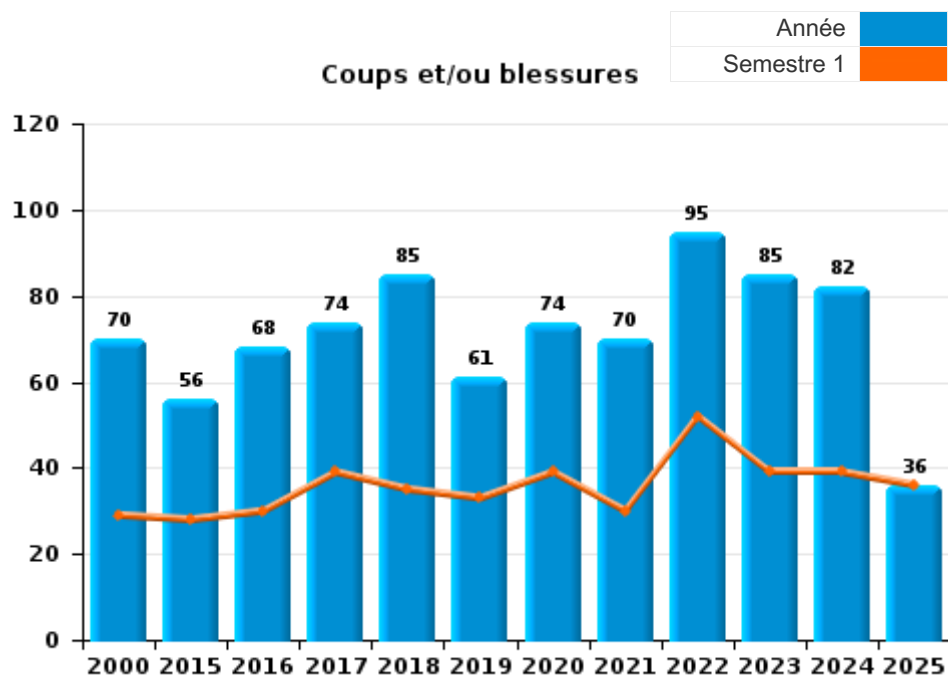




I.3. Catégorie des infractions : Infr. contre l'intégrité physique (top 5 des infractions au niveau national 2024)

Rixensart

	2000	2015	2016	2017	2018	2019	2020	2021	2022	2023	2024	2025
Coups et/ou blessures	70	56	68	74	85	61	74	70	95	85	82	36
Autres	16	15	18	14	20	27	25	26	24	20	19	11
Meurtre et assassinat	1			2	1		1	2			2	
Total	87	71	86	90	106	88	100	98	119	105	103	47



FPF/DGR/DRI/BIPOL - Statistiques policières de criminalité (date de clôture: 31/10/2025)
 Les données pour les années 2001 jusqu'à 2014 ne sont plus publiées mais restent disponibles sur demande auprès du service BIPOL.
 Les données pour 2025 ne concernent que le 1er semestre.



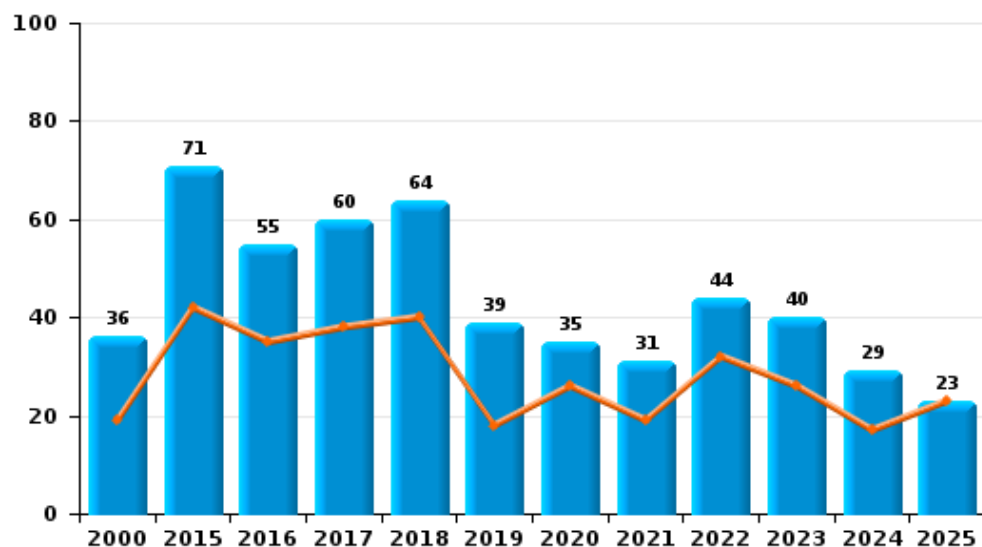
I.4. Catégorie des infractions : Drogues (top 5 des infractions au niveau national 2024)

Rixensart

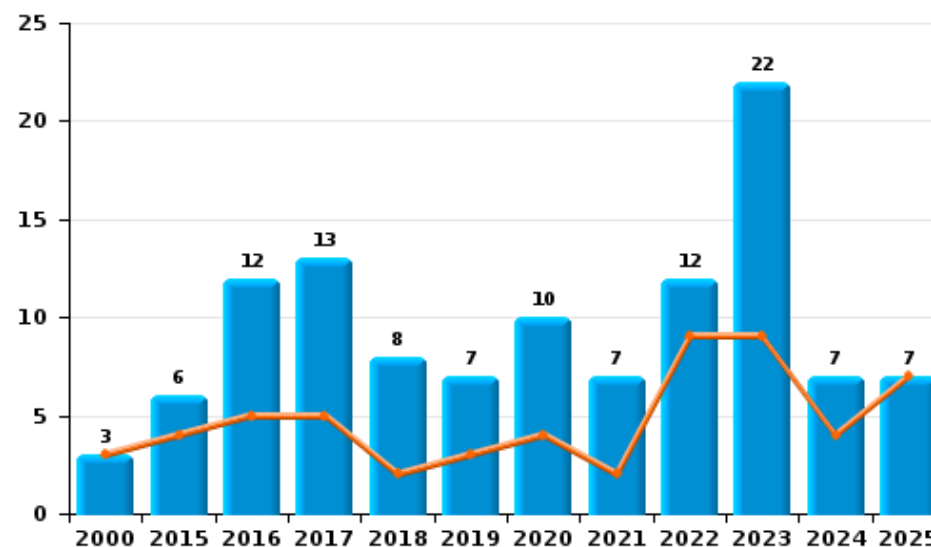
	2000	2015	2016	2017	2018	2019	2020	2021	2022	2023	2024	2025
Détention	36	71	55	60	64	39	35	31	44	40	29	23
Commerce	3	6	12	13	8	7	10	7	12	22	7	7
Usage	58	4	2	1	1	3	1		1	1	1	
Autres	5	11	8	5	16	2	1				1	
Importation et exportation	11	5	6	1	4	4	3	2	1			
Fabrication	1	5	2		3		2	2	1		2	
Total	114	102	85	80	96	55	52	42	59	63	40	30



Détention



Commerce



FPF/DGR/DRI/BIPOL - Statistiques policières de criminalité (date de clôture: 31/10/2025)
 Les données pour les années 2001 jusqu'à 2014 ne sont plus publiées mais restent disponibles sur demande auprès du service BIPOL.
 Les données pour 2025 ne concernent que le 1er semestre.



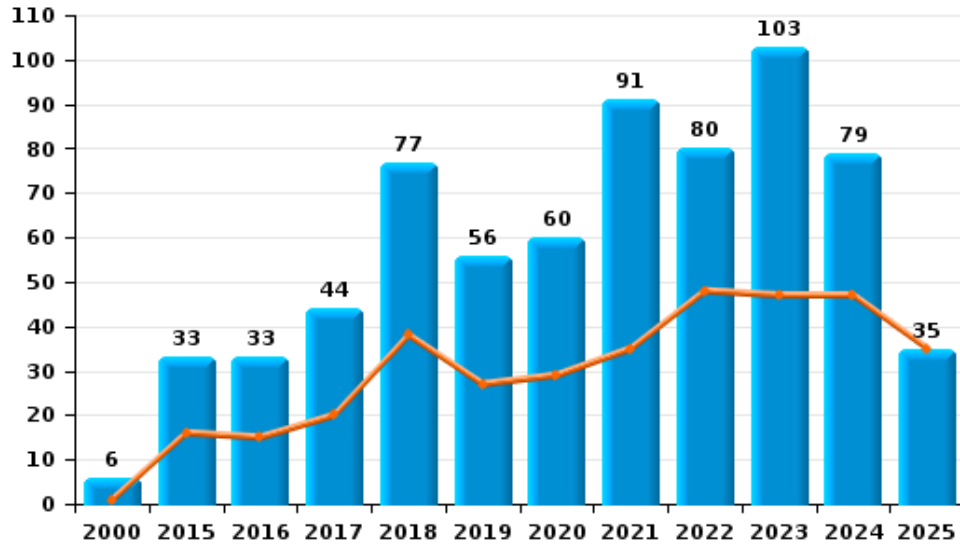
I.5. Catégorie des infractions : Fraude (top 5 des infractions au niveau national 2024)

Rixensart

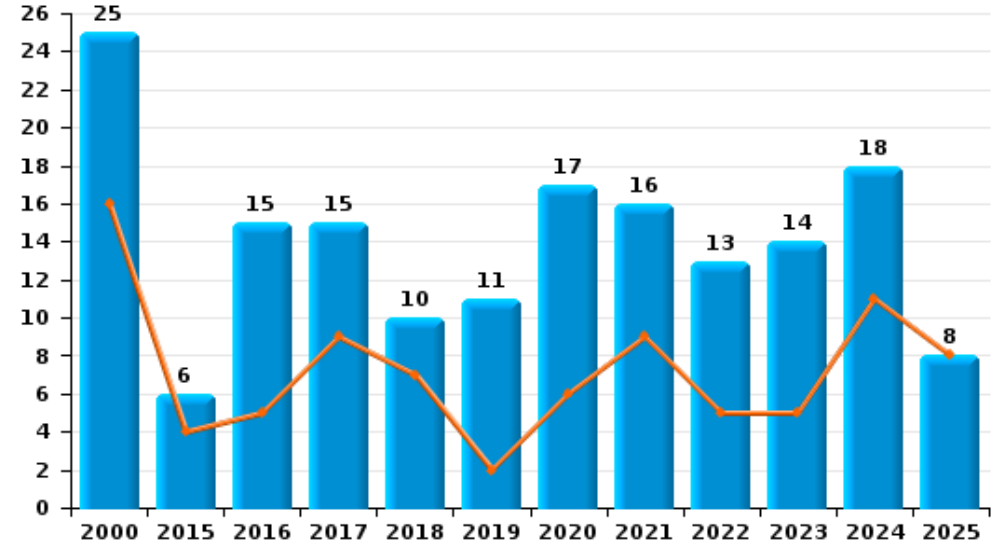
	2000	2015	2016	2017	2018	2019	2020	2021	2022	2023	2024	2025
Escroquerie	6	33	33	44	77	56	60	91	80	103	79	35
Abus de confiance et infr. apparentées	25	6	15	15	10	11	17	16	13	14	18	8
Détournement et destruction frauduleuse	78	5	6	3	3	4	5	2	6	4	1	1
Fraudes: Autres	7	1	1	2		2	4	6		6	8	1
Grivèlerie	8	2	2	1	4	8	2	3	2	1	2	3
Recel	1	1	1	2	1	3	2	1		2	4	1
Infr. liées à l'insolvabilité			2	2	2		2	1			2	
Total	125	48	60	69	97	84	92	120	101	130	114	49



Escroquerie



Abus de confiance et infr. apparentées



FPF/DGR/DRI/BIPOL - Statistiques policières de criminalité (date de clôture: 31/10/2025)

Les données pour les années 2001 jusqu'à 2014 ne sont plus publiées mais restent disponibles sur demande auprès du service BIPOL.

Les données pour 2025 ne concernent que le 1er semestre.

STATISTIQUES POLICIERES DE CRIMINALITE

LIEU DE PERPETRATION: COMMUNE

Rixensart

PARTIE II : FIGURES CRIMINELLES / PHENOMENES



Rixensart

FC Vol moyen de transport

	2000	2015	2016	2017	2018	2019	2020	2021	2022	2023	2024	2025
Vol de voiture	43	15	15	16	9	6	6	12	13	7	3	
Vol de moto	2		1	1		2	1	1	1			1
Carjacking				1						1		
Homejacking	1											
Vol dans les garages	9	3	5	5	4	4	1	1	1	1		
Vol de vélomoteur	18	3	5			1	2		2		1	1
Vol de vélo	9	17	28	23	18	15	12	14	12	18	18	6

FC Cambriolage

	2000	2015	2016	2017	2018	2019	2020	2021	2022	2023	2024	2025
Cambriolage dans habitation	214	151	134	149	139	181	114	98	98	96	133	31
Cambriolage ds entreprise ou commerce	39	20	13	19	15	24	12	6	13	9	9	4
Cambriolage ds service public ou bâtiment administ	13	10	8	2	8	23	8	10	3	1	3	2
Vol au bélier				1								
Cambriolage dans bâtiment (total)	264	181	155	170	162	228	134	114	114	106	145	37



FC Vol autre

	2000	2015	2016	2017	2018	2019	2020	2021	2022	2023	2024	2025
Vol à main armée	9	1	6	2	1	4		1	2	6		1
Vol avec violence sans arme	10	9	14	8	12	13	7	12	8	10	6	4
Vol dans ou sur un véhicule	117	69	72	129	94	97	72	58	36	39	19	5
Sacjacking dans une voiture					1							
Vol d'armes et explosifs	5	6	8	3	3	1	3	3	3		2	
Arrachage de sac à main		2			1							1
Vol à l'arraché	1	2	2	2	3	3	2	4	3			1
Vol à la tire	4	14	7	17	11	13	8	7	7	5	13	2
Vol à l'étalage	8	28	15	19	17	23	15	18	24	20	29	10
Vol par ruse	5	7	6	17	8	10	3	3	7	5	2	1
Vol de métaux		2	1	2	2		1		1	1		
Vol sur les chantiers	11	14	2	1	5	4	1	4	2	3	2	
Home-invasion		1	1							1		
Vol d'animaux		1	1	1	1		1			2		1
Vol de cargaison					1							

Criminalité ICT

	2000	2015	2016	2017	2018	2019	2020	2021	2022	2023	2024	2025
Fraude de cartes de paiements		2	15	12	26	36	47	37	46	26	35	15
Phishing			1	3	1	3	5	3	9	12	14	7
Ransomware			2	2	1	1		1	3	1		
Shouldersurfing			1	4	10	9	1		1		1	
Skimming			3		1	3			1	1		



FC Autre

	2000	2015	2016	2017	2018	2019	2020	2021	2022	2023	2024	2025
Violence contre les métiers d'intérêt général	1		5	2	3	4	1	1	4	4	4	
Viol collectif		1			1	1						
Graffiti	3	7	18	6	3	3	5	2	7	2	3	3
Dégradation de voiture	18	61	80	68	55	69	42	43	39	46	53	15
Rixe au couteau					1		2	1		1	1	

PH Violence intrafamiliale (VIF)

	2000	2015	2016	2017	2018	2019	2020	2021	2022	2023	2024	2025
VIF: physique, dans le couple	6	25	15	19	30	19	27	30	30	31	24	13
VIF: physique, envers des descendants	5	1	3	5	3	4	5	5	6	6	4	2
VIF: physique, envers d'autres membres	22	2	6	3	3	4	7	3	3	3	6	2
VIF: sexuelle, dans le couple						1			1			
VIF: sexuelle, envers des descendants	2		1		2	2	2					
VIF: sexuelle, envers d'autres membres	1									1		
VIF: psychique, dans le couple	37	28	24	24	29	9	18	28	15	10	16	28
VIF: psychique, envers des descendants							1	5	1		1	2
VIF: psychique, envers d'autres membres							1			1		
VIF: économique, dans le couple			2		1	1		1		1		
VIF: économique, envers des descendants	1			1								
VIF: économique, envers d'autres membres	10	6	6	9	3	8	2	1	2	2		

PH Hormones et dopage

	2000	2015	2016	2017	2018	2019	2020	2021	2022	2023	2024	2025
Engraissement illégal		1				1	7				1	



PH Drogues

	2000	2015	2016	2017	2018	2019	2020	2021	2022	2023	2024	2025
Vente de cocaïne			3	1	3	3	5	1	8	11	3	2
Vente de drogues synthétiques		1		1		2				2		
Production de cannabis (culture)		1	1		2		1	1			1	
Vente de cannabis en grande quantité												1
Import-export d'héroïne						1						
Vente-traffic d'héroïne						1						

PH Trafic d'armes

	2000	2015	2016	2017	2018	2019	2020	2021	2022	2023	2024	2025
Commerce et production d'arme à feu et mun.						1			1			

PH Traite des êtres humains

	2000	2015	2016	2017	2018	2019	2020	2021	2022	2023	2024	2025
TEH - exploitation économique										1		
TEH - exploitation sexuelle								1	1			2



PH Violence dans l'espace public

	2000	2015	2016	2017	2018	2019	2020	2021	2022	2023	2024	2025
Violence physique (transport public)			2	4	1	3	3	2	2	1	2	
Violence physique (voie publique)	24	9	30	17	22	14	24	16	29	18	25	6
Violence physique (autre endroit public)	1		1			2	1	1		1		2
Violence physique (endroit accessible au public)	6	7	7	12	9	9	7	7	7	12	11	4
Violence sexuelle (transport public)					1				2	1	1	
Violence sexuelle (voie publique)	3	1	4	2	3	4		2	2		2	3
Violence sexuelle (autre endroit public)	2			1	1	1			1			
Violence sexuelle (endroit accessible au public)	1	2	1	1		2	1	2	3	2	2	2
Violence psychique (transport public)		2	1	1	1	1						2
Violence psychique (voie publique)	14	16	16	14	17	16	20	18	27	22	28	7
Violence psychique (autre endroit public)	3				1	2		1			2	
Violence psychique (endroit accessible au public)	8	17	7	11	7	3	7	12	4	10	11	6
Vol à main armée (voie publique)	2								1			
Vol à main armée (endroit accessible au public)	5	1	3	1		3		1	1	6		1
Vol avec violence sans arme (transport public)							1		1		1	
Vol avec violence sans arme (voie publique)	1	3	4	2	4	7	3	5	2	3	2	1
Vol avec violence sans arme (autre endroit public)									1			
Vol avec violence sans arme (endr. acces. au pub.)	2	3	2	3	6	4	1	2	2	1		1

PH Autre

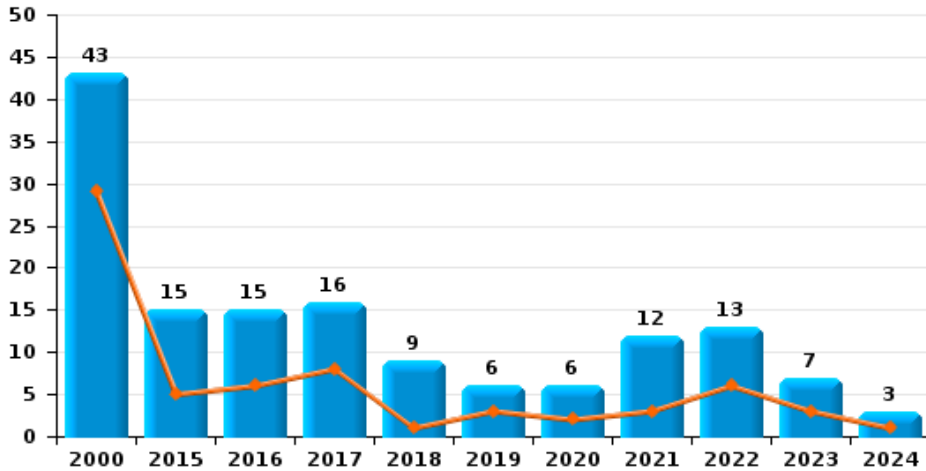
	2000	2015	2016	2017	2018	2019	2020	2021	2022	2023	2024	2025
Faux policiers	2	3	1	1	1	1						
Terrorisme, extrémisme et radicalisme				1								
Cyberharcèlement	8	20	22	24	28	18	9	9	15	18	11	6
Fraude à l'identité	4	15	18	23	21	12	12	18	15	12	15	8



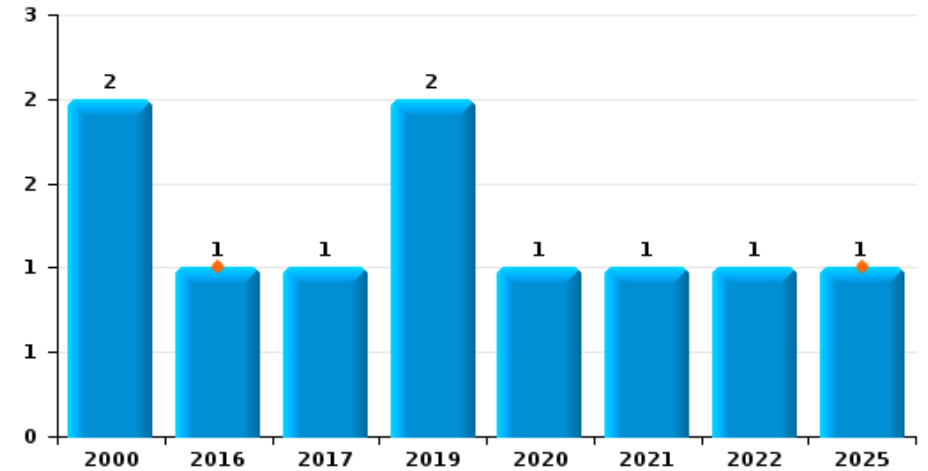
Rixensart

Année	■
Semestre 1	■

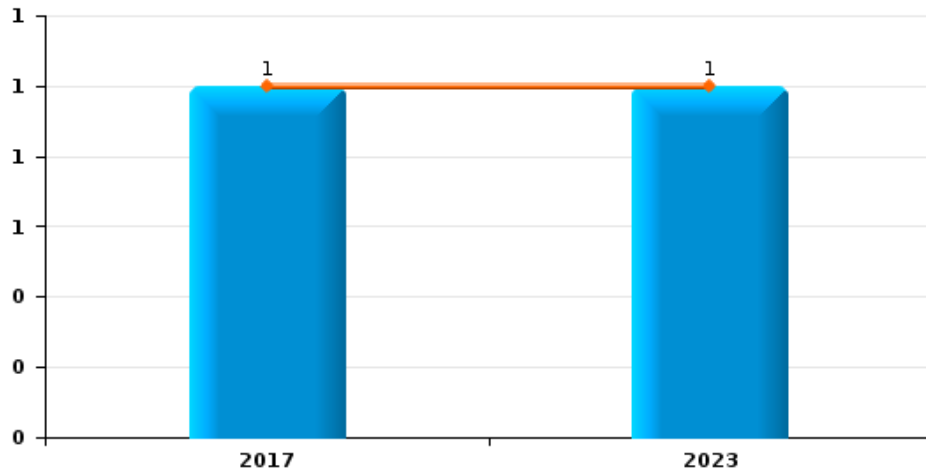
Vol de voiture



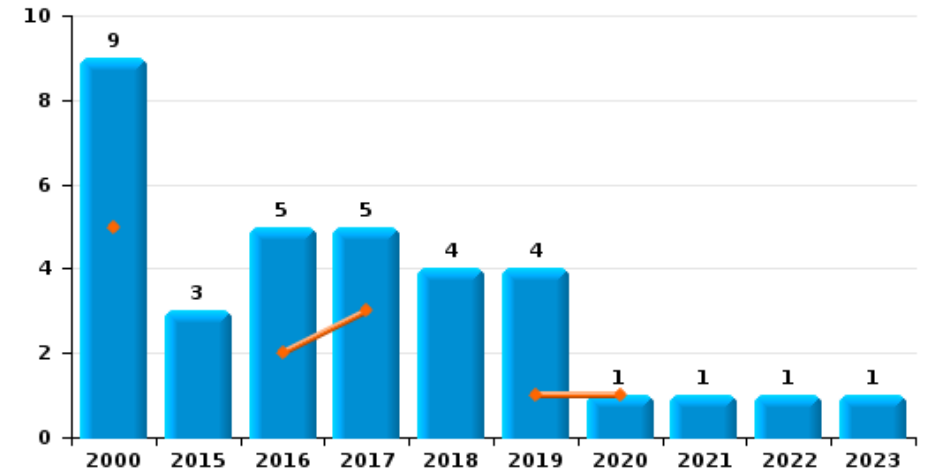
Vol de moto



Carjacking



Vol dans les garages

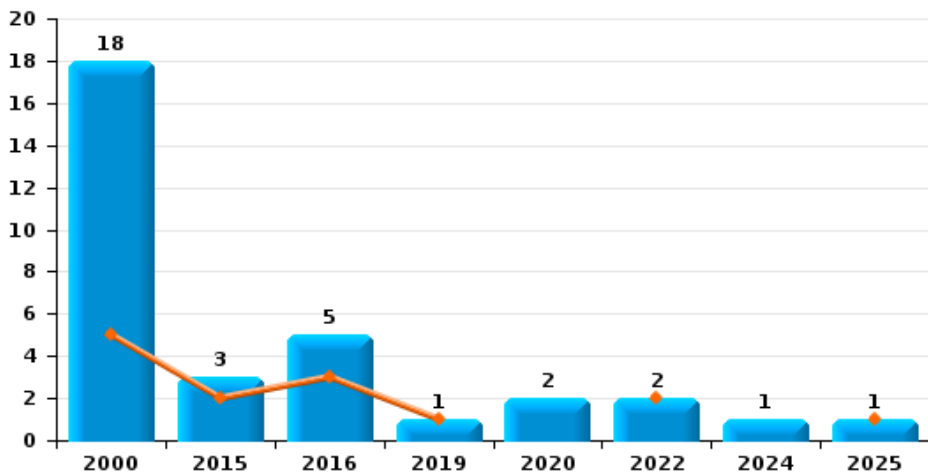




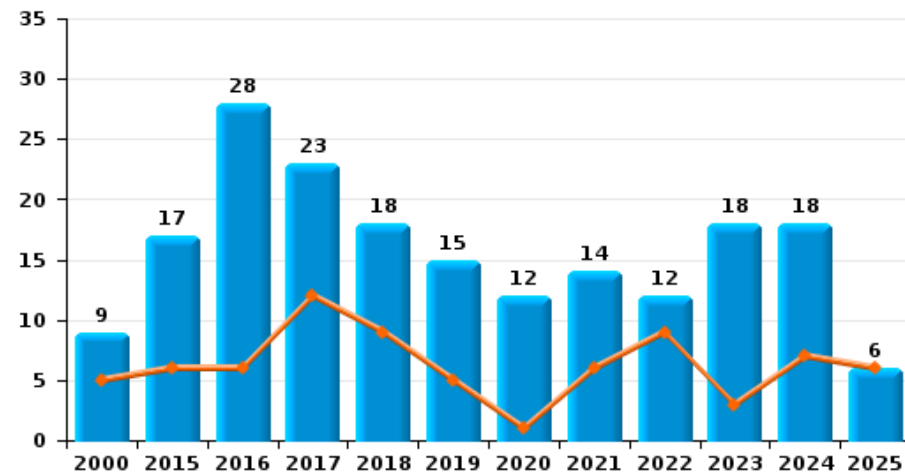
Rixensart

Année	■
Semestre 1	■

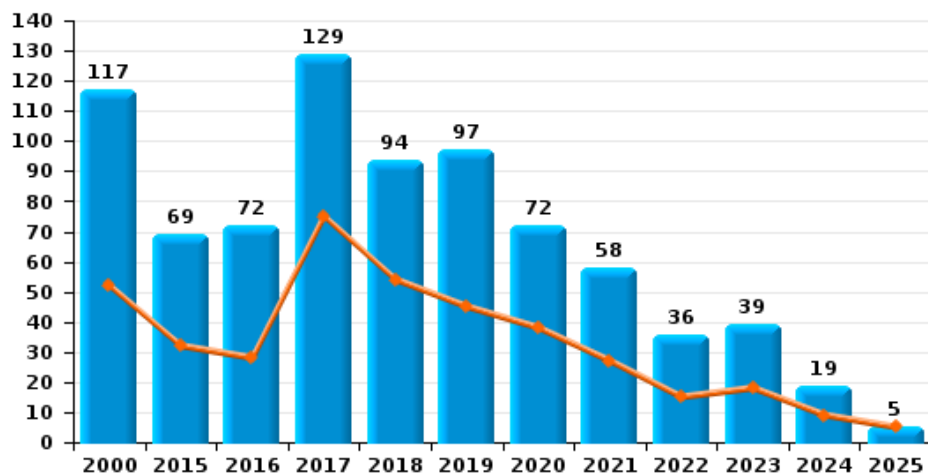
Vol de vélomoteur



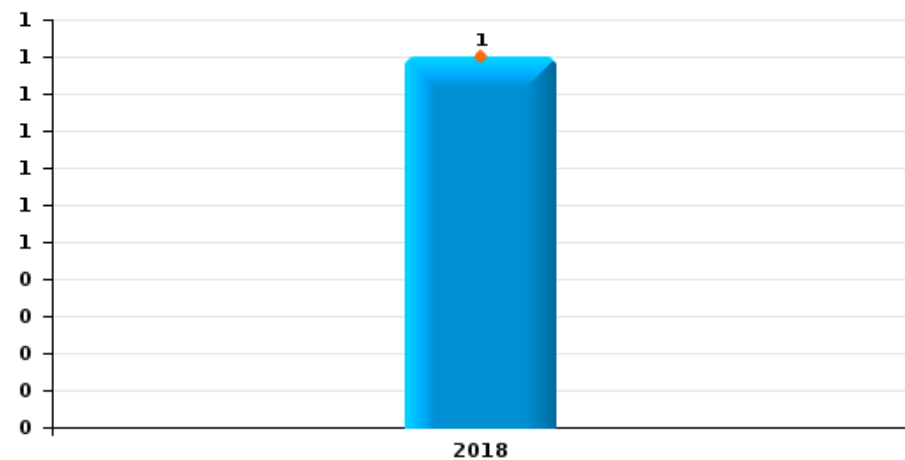
Vol de vélo



Vol dans ou sur un véhicule



Sacjacking dans une voiture

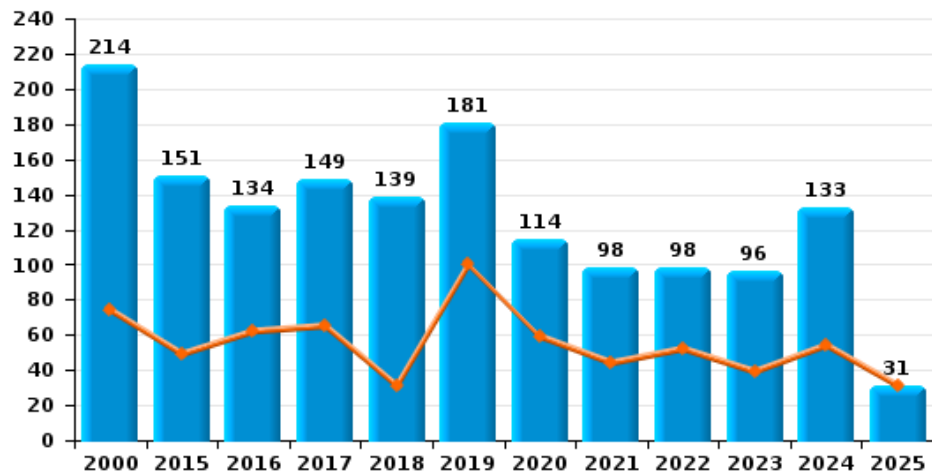




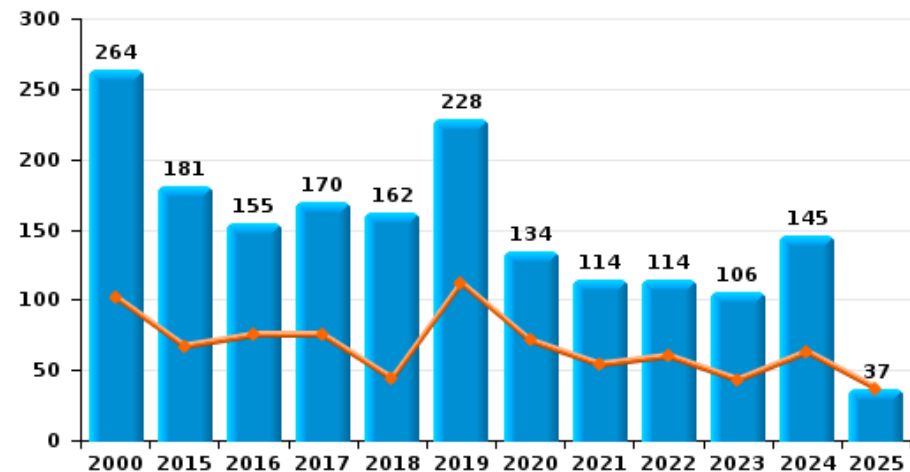
Rixensart

Année	■
Semestre 1	■

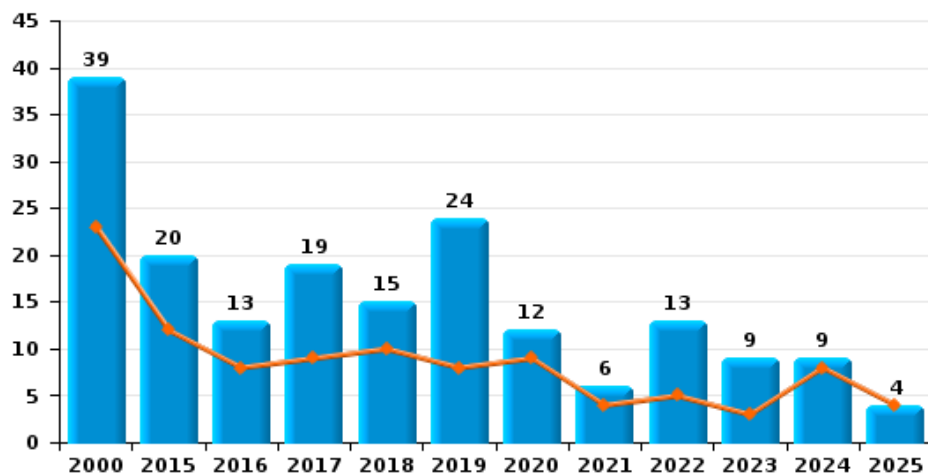
Cambriolage dans habitation



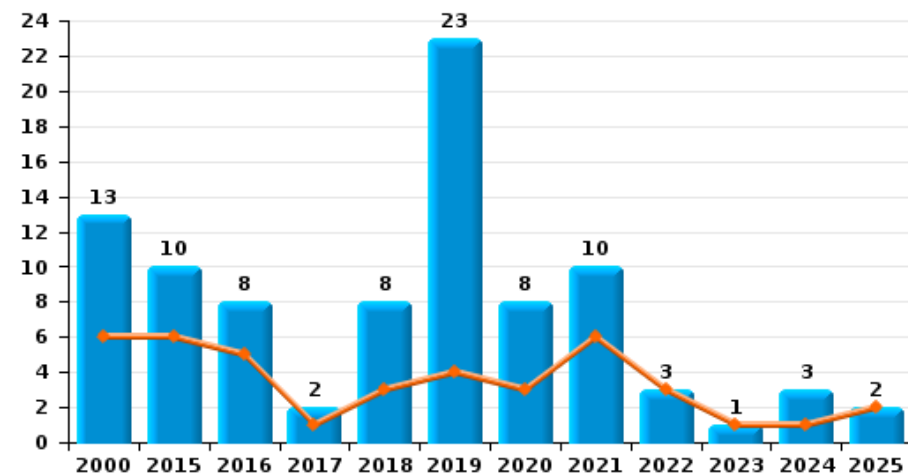
Cambriolage dans bâtiment (total)



Cambriolage ds entreprise ou commerce



Cambriolage ds service public ou bâtiment administratif

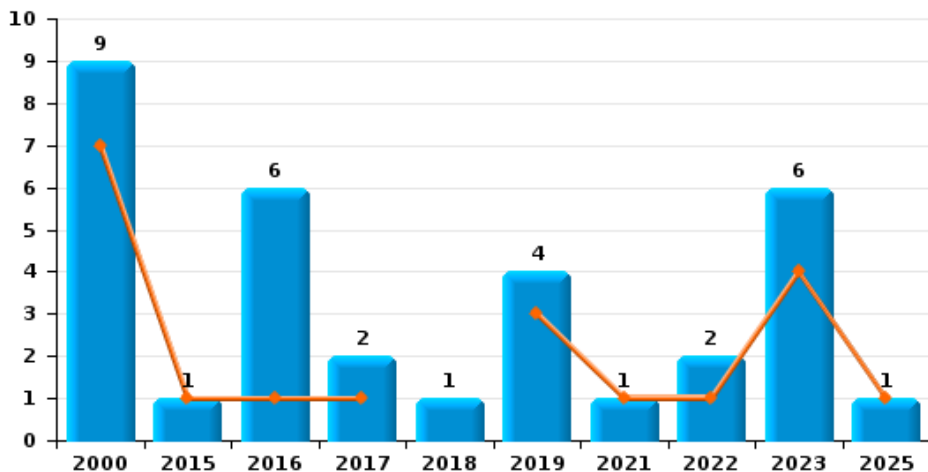




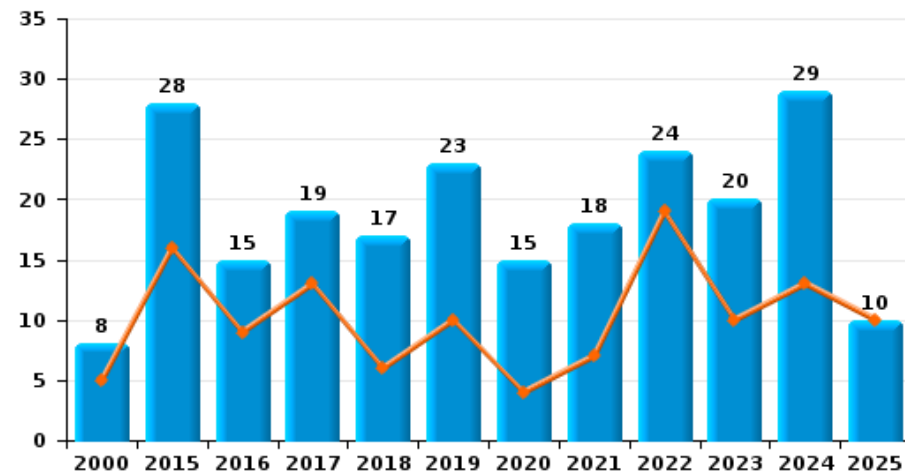
Rixensart



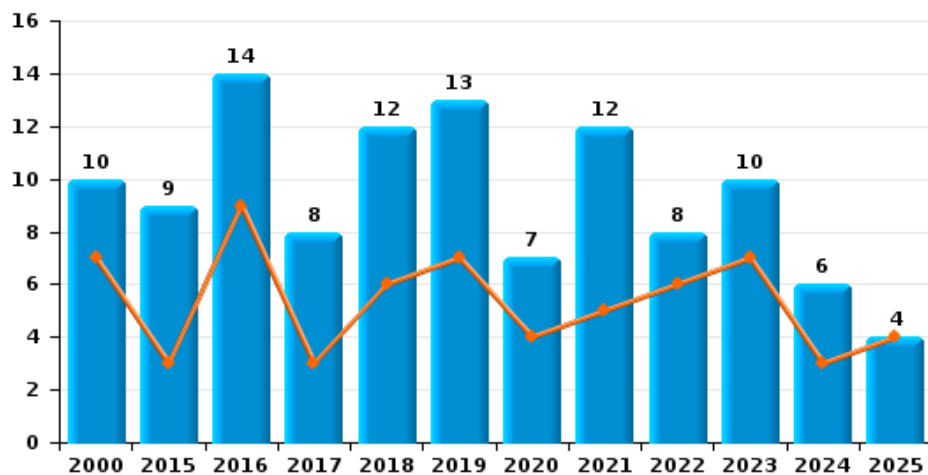
Vol à main armée



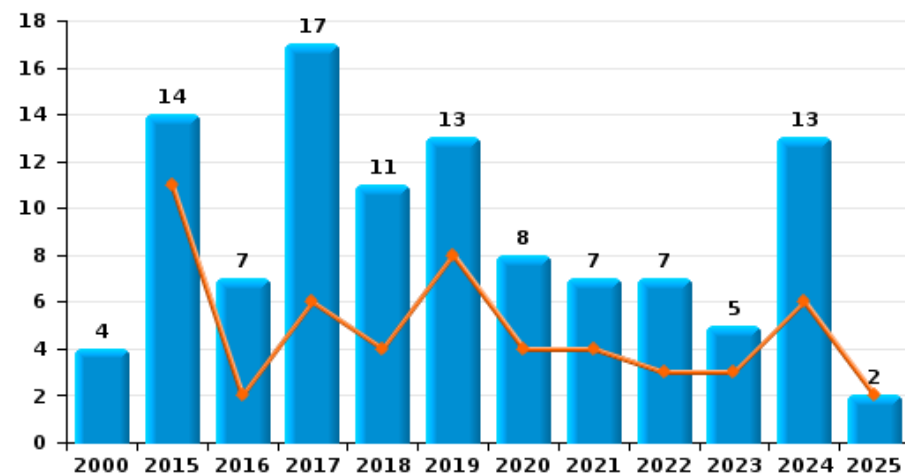
Vol à l'étalage



Vol avec violence sans arme



Vol à la tire

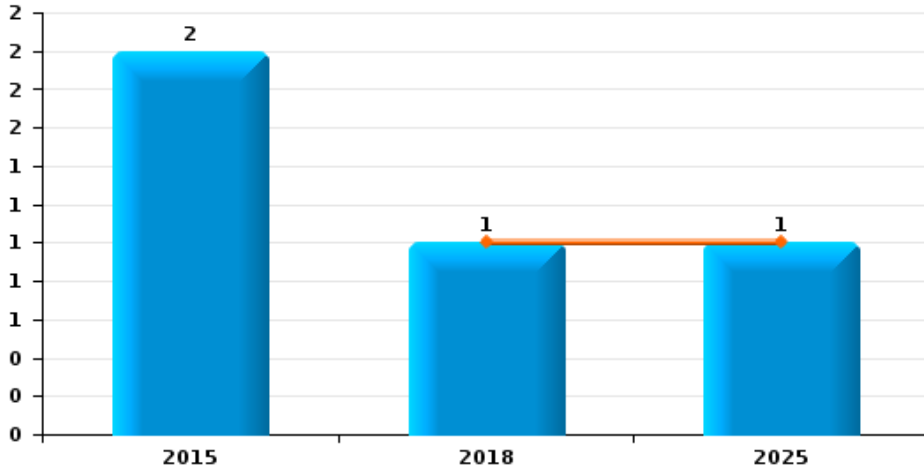




Rixensart



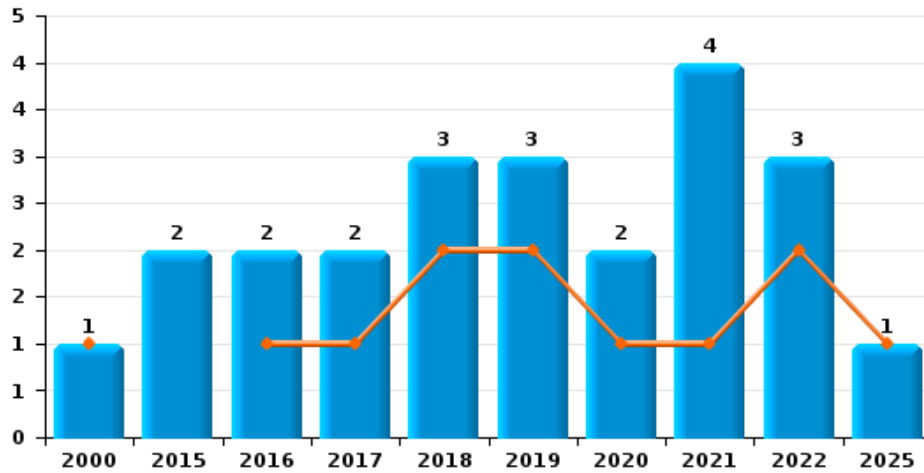
Arrachage de sac à main



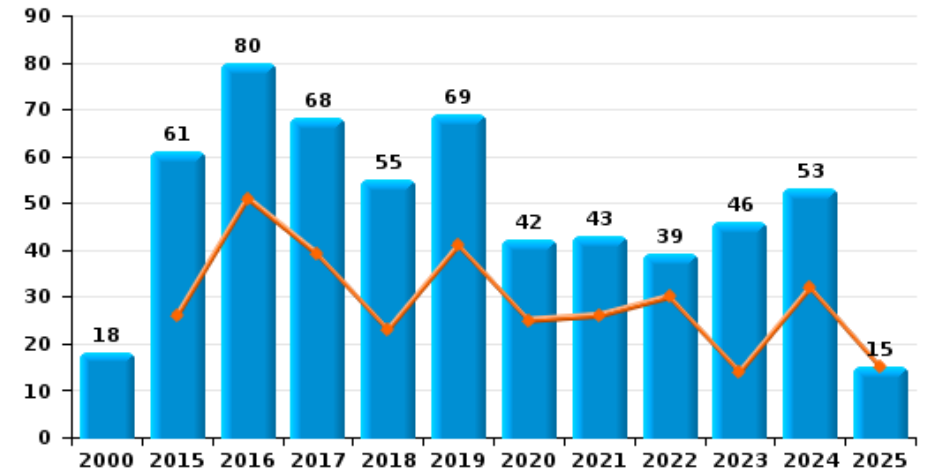
Graffiti



Vol à l'arraché



Dégradation de voiture





Rixensart

FC Vol moyen de transport

		2000	2015	2016	2017	2018	2019	2020	2021	2022	2023	2024	2025
Vol de voiture	Trim 1	17	2	4	4		1	1	1	3		1	
	Trim 2	12	3	2	4	1	2	1	2	3	3		
	Trim 3	6	7	5	3	4	3	4	2	6	1	1	
	Trim 4	8	3	4	5	4			7	1	3	1	
Total		43	15	15	16	9	6	6	12	13	7	3	
Vol de moto	Trim 2			1									1
	Trim 3	2					2		1	1			
	Trim 4				1			1					
Total		2		1	1		2	1	1	1			1
Carjacking	Trim 1				1								
	Trim 2										1		
Total					1						1		
Homejacking	Trim 2	1											
Total		1											
Vol dans les garages	Trim 1	3		2	1			1					
	Trim 2	2			2		1						
	Trim 3	2	2	2		3	3			1			
	Trim 4	2	1	1	2	1			1		1		
Total		9	3	5	5	4	4	1	1	1	1		
Vol de vélomoteur	Trim 1	1	1	3						2			1
	Trim 2	4	1				1						
	Trim 3	7	1					2				1	
	Trim 4	6		2									
Total		18	3	5			1	2		2		1	1



FC Vol moyen de transport

		2000	2015	2016	2017	2018	2019	2020	2021	2022	2023	2024	2025
Vol de vélo	Trim 1	3	2	3	3	1	3		1	4	3	4	2
	Trim 2	2	4	3	9	8	2	1	5	5		3	4
	Trim 3	3	7	9	4	5	5	4	3	2	12	6	
	Trim 4	1	4	13	7	4	5	7	5	1	3	5	
Total		9	17	28	23	18	15	12	14	12	18	18	6



FC Cambriolage

		2000	2015	2016	2017	2018	2019	2020	2021	2022	2023	2024	2025
Cambriolage dans habitation	Trim 1	28	38	38	38	22	44	49	34	33	20	38	18
	Trim 2	46	11	24	27	9	56	10	10	19	19	16	13
	Trim 3	44	36	18	32	31	30	17	17	20	14	32	
	Trim 4	96	66	54	52	77	51	38	37	26	43	47	
Total		214	151	134	149	139	181	114	98	98	96	133	31
Cambriolage ds entreprise ou commerce	Trim 1	12	8	5	6	4	4	7	2	4	1	5	2
	Trim 2	11	4	3	3	6	4	2	2	1	2	3	2
	Trim 3	7	4	3	5	2	3	2		4	2	1	
	Trim 4	9	4	2	5	3	13	1	2	4	4		
Total		39	20	13	19	15	24	12	6	13	9	9	4
Cambriolage ds service public ou bâtiment administ	Trim 1	4	5	2	1	1	2	3	3	3			1
	Trim 2	2	1	3		2	2		3		1	1	1
	Trim 3	4	2		1	4	6	3	1			2	
	Trim 4	3	2	3		1	13	2	3				
Total		13	10	8	2	8	23	8	10	3	1	3	2
Vol au bélier	Trim 4				1								
Total					1								
Cambriolage dans bâtiment (total)	Trim 1	44	51	45	45	27	50	59	39	40	21	43	21
	Trim 2	58	16	30	30	17	62	12	15	20	22	20	16
	Trim 3	54	42	21	38	37	39	22	18	24	16	35	
	Trim 4	108	72	59	57	81	77	41	42	30	47	47	
Total		264	181	155	170	162	228	134	114	114	106	145	37



FC Vol autre

		2000	2015	2016	2017	2018	2019	2020	2021	2022	2023	2024	2025
Vol à main armée	Trim 1	5	1		1		2		1	1	2		1
	Trim 2	2		1			1				2		
	Trim 3	2		2	1	1							
	Trim 4			3			1			1	2		
	Total	9	1	6	2	1	4		1	2	6		1
Vol avec violence sans arme	Trim 1	5	3	7	2	3	5	2	3	6	5	1	2
	Trim 2	2		2	1	3	2	2	2		2	2	2
	Trim 3		2	3	2	2	3		2			2	
	Trim 4	3	4	2	3	4	3	3	5	2	3	1	
	Total	10	9	14	8	12	13	7	12	8	10	6	4
Vol dans ou sur un véhicule	Trim 1	29	16	16	46	41	21	26	15	6	7	7	4
	Trim 2	23	16	12	29	13	24	12	12	9	11	2	1
	Trim 3	17	19	15	18	15	26	24	14	16	12	7	
	Trim 4	48	18	29	36	25	26	10	17	5	9	3	
	Total	117	69	72	129	94	97	72	58	36	39	19	5
Sacjacking dans une voiture	Trim 2					1							
Total					1								
Vol d'armes et explosifs	Trim 1		1	6	2			2	1	1		1	
	Trim 2				1								
	Trim 3	3	2	1						1		1	
	Trim 4	2	3	1		3	1	1	2	1			
	Total	5	6	8	3	3	1	3	3	3		2	
Arrachage de sac à main	Trim 1												1
	Trim 2					1							
	Trim 4		2										
	Total		2			1							1



FC Vol autre

		2000	2015	2016	2017	2018	2019	2020	2021	2022	2023	2024	2025
Vol à l'arraché	Trim 1			1	1		2			2			1
	Trim 2	1				2		1	1				
	Trim 3					1	1			1			
	Trim 4		2	1	1			1	3				
	Total	1	2	2	2	3	3	2	4	3			1
Vol à la tire	Trim 1		6	2	2	3	3	2	1	1	1	3	
	Trim 2		5		4	1	5	2	3	2	2	3	2
	Trim 3	1	1	2	6	2	3	1	1	2	2	5	
	Trim 4	3	2	3	5	5	2	3	2	2		2	
	Total	4	14	7	17	11	13	8	7	7	5	13	2
Vol à l'étalage	Trim 1	5	9	3	5	4	5		2	10	5	8	5
	Trim 2		7	6	8	2	5	4	5	9	5	5	5
	Trim 3		9	3		6	6	4	4	4	4	10	
	Trim 4	3	3	3	6	5	7	7	7	1	6	6	
	Total	8	28	15	19	17	23	15	18	24	20	29	10
Vol par ruse	Trim 1	2	2	1	2		4	1	1	5	1		
	Trim 2	2	3	1	3	1	2			1	3		1
	Trim 3		1	2	5	1	2	1	1	1		1	
	Trim 4	1	1	2	7	6	2	1	1		1	1	
	Total	5	7	6	17	8	10	3	3	7	5	2	1
Vol de métaux	Trim 2		2							1	1		
	Trim 3							1					
	Trim 4			1	2	2							
	Total		2	1	2	2		1		1	1		
Vol sur les chantiers	Trim 1	4	1	1			2	1	1	2	1		
	Trim 2	4	10			2	1		1				
	Trim 3	1	2			1			1			1	
	Trim 4	2	1	1	1	2	1		1		2	1	
	Total	11	14	2	1	5	4	1	4	2	3	2	



FC Vol autre

		2000	2015	2016	2017	2018	2019	2020	2021	2022	2023	2024	2025
Home-invasion	Trim 1										1		
	Trim 2			1									
	Trim 3		1										
	Total		1	1							1		
Vol d'animaux	Trim 1										2		
	Trim 2				1			1					1
	Trim 3		1	1		1							
	Total		1	1	1	1		1			2		1
Vol de cargaison	Trim 3					1							
	Total					1							



Criminalité ICT

		2000	2015	2016	2017	2018	2019	2020	2021	2022	2023	2024	2025
Fraude de cartes de paiements	Trim 1		1		2	4	7	11	14	13	4	11	10
	Trim 2			4	1	1	13	10		10	1	11	5
	Trim 3			6	3	7	10	10	19	11	8	4	
	Trim 4		1	5	6	14	6	16	4	12	13	9	
Total			2	15	12	26	36	47	37	46	26	35	15
Phishing	Trim 1						2		1	2	2	4	3
	Trim 2							2	1	3	3	3	4
	Trim 3			2						1	3	3	
	Trim 4		1	1	1	1	3	1	3	4	4	4	
Total			1	3	1	3	5	3	9	12	14	14	7
Ransomware	Trim 1									1	1		
	Trim 2			1			1			1			
	Trim 3			1									
	Trim 4		2		1			1	1				
Total			2	2	1	1		1	3	1			
Shouldersurfing	Trim 1				2			1					
	Trim 2						3			1			
	Trim 3			1			5						
	Trim 4		1	3	8	1						1	
Total			1	4	10	9		1		1		1	
Skimming	Trim 1						1						
	Trim 2		1				1			1			
	Trim 3		2				1				1		
	Trim 4				1								
Total			3		1	3				1	1		



FC Autre

		2000	2015	2016	2017	2018	2019	2020	2021	2022	2023	2024	2025
Violence contre les métiers d'intérêt général	Trim 1						2			1	1		
	Trim 2			2	1	1				1	2	1	
	Trim 3	1					2				1	3	
	Trim 4			3	1	2		1	1	2			
Total		1		5	2	3	4	1	1	4	4	4	
Viol collectif	Trim 1		1										
	Trim 2					1	1						
Total			1			1	1						
Graffiti	Trim 1		3	1	3	1	2			4	1	2	
	Trim 2		2	4	1	1		3	1	1			3
	Trim 3	1		12		1	1	1			1	1	
	Trim 4	2		2	1	2		1	1	2			
Total		3	7	18	6	3	3	5	2	7	2	3	3
Dégradation de voiture	Trim 1		9	22	23	12	20	14	10	17	4	13	7
	Trim 2		17	29	16	11	21	11	16	13	10	19	8
	Trim 3	5	13	9	12	18	12	9	8	5	14	12	
	Trim 4	13	22	20	17	14	16	8	9	4	18	9	
Total		18	61	80	68	55	69	42	43	39	46	53	15
Rixe au couteau	Trim 1					1		1				1	
	Trim 4							1	1		1		
Total						1		2	1		1	1	



PH Violence intrafamiliale (VIF)

		2000	2015	2016	2017	2018	2019	2020	2021	2022	2023	2024	2025
VIF: physique, dans le couple	Trim 1	1	8	6	5	7	5	7	9	5	4	7	5
	Trim 2	1	5	2	6	4	7	10	6	10	11	5	8
	Trim 3	1	8	4	5	9	1	3	5	10	9	5	
	Trim 4	3	4	3	3	10	6	7	10	5	7	7	
	Total	6	25	15	19	30	19	27	30	30	31	24	13
VIF: physique, envers des descendants	Trim 1	1		1	2		2	1	1	1	2	2	
	Trim 2	1			1	2			1	3	1	2	2
	Trim 3	2			1		1	2	2		1		
	Trim 4	1	1	2	1	1	1	2	1	2	2		
	Total	5	1	3	5	3	4	5	5	6	6	4	2
VIF: physique, envers d'autres membres	Trim 1	2		3			1			2	1	4	
	Trim 2	5	1	2			1	4		1	1		2
	Trim 3	9	1	1		3		2	2		1		
	Trim 4	6			3		2	1	1			2	
	Total	22	2	6	3	3	4	7	3	3	3	6	2
VIF: sexuelle, dans le couple	Trim 1						1						
	Trim 4									1			
	Total						1			1			
VIF: sexuelle, envers des descendants	Trim 1	1					1						
	Trim 2	1						1					
	Trim 3					1	1						
	Trim 4			1		1		1					
	Total	2		1		2	2	2					
VIF: sexuelle, envers d'autres membres	Trim 3	1									1		
	Total	1									1		



PH Violence intrafamiliale (VIF)

		2000	2015	2016	2017	2018	2019	2020	2021	2022	2023	2024	2025
VIF: psychique, dans le couple	Trim 1	8	5	11	5	5	2	2	10	2	3	1	21
	Trim 2	20	7	6	4	11	2	3	10	3	5	3	7
	Trim 3	3	9	4	10	6	1	5	3	5	1	3	
	Trim 4	6	7	3	5	7	4	8	5	5	1	9	
	Total	37	28	24	24	29	9	18	28	15	10	16	28
VIF: psychique, envers des descendants	Trim 1								1			1	1
	Trim 2								4				1
	Trim 3							1					
	Trim 4									1			
	Total							1	5	1		1	2
VIF: psychique, envers d'autres membres	Trim 2							1					
	Trim 3										1		
	Total							1			1		
VIF: économique, dans le couple	Trim 1				1	1							
	Trim 2			1							1		
	Trim 3			1									
	Trim 4								1				
	Total			2		1	1		1		1		
VIF: économique, envers des descendants	Trim 1				1								
	Trim 2	1											
	Total	1			1								
VIF: économique, envers d'autres membres	Trim 1	6	1	2	2	2	1			1	1		
	Trim 2	3	3	2	3			1					
	Trim 3		1	1	2	1	3	1		1	1		
	Trim 4	1	1	1	2		4		1				
	Total	10	6	6	9	3	8	2	1	2	2		



PH Hormones et dopage

		2000	2015	2016	2017	2018	2019	2020	2021	2022	2023	2024	2025
Engraissement illégal	Trim 1		1										
	Trim 2							3					
	Trim 3							2				1	
	Trim 4						1	2					
Total			1				1	7				1	



PH Drogues

		2000	2015	2016	2017	2018	2019	2020	2021	2022	2023	2024	2025
Vente de cocaïne	Trim 1						1	1		1	1		1
	Trim 2									4	2	1	1
	Trim 3			1	1	1	2	2	1	1	5	1	
	Trim 4			2		2		2		2	3	1	
Total				3	1	3	3	5	1	8	11	3	2
Vente de drogues synthétiques	Trim 1		1				1				2		
	Trim 3				1		1						
	Total		1		1		2				2		
Production de cannabis (culture)	Trim 1					2							
	Trim 2			1					1				
	Trim 3		1					1				1	
Total			1	1		2		1	1			1	
Vente de cannabis en grande quantité	Trim 1												1
Total													1
Import-export d'héroïne	Trim 1						1						
Total							1						
Vente-traffic d'héroïne	Trim 3						1						
Total							1						



PH Trafic d'armes

		2000	2015	2016	2017	2018	2019	2020	2021	2022	2023	2024	2025
Commerce et production d'arme à feu et mun.	Trim 2						1						
	Trim 3									1			
Total							1			1			



PH Traite des êtres humains

		2000	2015	2016	2017	2018	2019	2020	2021	2022	2023	2024	2025
TEH - exploitation économique	Trim 1										1		
	Total										1		
TEH - exploitation sexuelle	Trim 1									1			2
	Trim 4								1				
	Total								1	1			2



PH Violence dans l'espace public

		2000	2015	2016	2017	2018	2019	2020	2021	2022	2023	2024	2025
Violence physique (transport public)	Trim 1				2		1		1	1			
	Trim 2			1	1						1	1	
	Trim 3				1		1	1	1			1	
	Trim 4			1		1	1	2		1			
	Total			2	4	1	3	3	2	2	1	2	
Violence physique (voie publique)	Trim 1	2	1	6	4	3	6	6	3	8	5	3	4
	Trim 2	5	5	10	4	6	3	7	6	7	4	6	2
	Trim 3	7	1	6	6	4	3	6	5	10	6	9	
	Trim 4	10	2	8	3	9	2	5	2	4	3	7	
	Total	24	9	30	17	22	14	24	16	29	18	25	6
Violence physique (autre endroit public)	Trim 1								1				
	Trim 2	1		1			1	1					2
	Trim 3										1		
	Trim 4						1						
	Total	1		1			2	1	1		1		2
Violence physique (endroit accessible au public)	Trim 1	1	2	1	2	1	3	2		3	2		2
	Trim 2	3	1	1	2	5	2	2	1	2	3	3	2
	Trim 3		3	3		3		2		1	5	3	
	Trim 4	2	1	2	8		4	1	6	1	2	5	
	Total	6	7	7	12	9	9	7	7	7	12	11	4
Violence sexuelle (transport public)	Trim 4				1					2	1	1	
Total					1					2	1	1	
Violence sexuelle (voie publique)	Trim 1	1	1	2			1		1	1			2
	Trim 2			1		2	2						1
	Trim 3			1	2				1				
	Trim 4	2				1	1			1		2	
	Total	3	1	4	2	3	4		2	2		2	3



PH Violence dans l'espace public

		2000	2015	2016	2017	2018	2019	2020	2021	2022	2023	2024	2025
Violence sexuelle (autre endroit public)	Trim 1									1			
	Trim 2	2			1		1						
	Trim 3					1							
	Total	2			1	1	1				1		
Violence sexuelle (endroit accessible au public)	Trim 1	1	1				1	1				1	
	Trim 2			1			1			1		1	2
	Trim 3		1		1				1		1		
	Trim 4								1	2	1		
	Total	1	2	1	1		2	1	2	3	2	2	2
Violence psychique (transport public)	Trim 1		1										
	Trim 2		1		1		1						2
	Trim 4			1		1							
	Total		2	1	1	1	1						2
Violence psychique (voie publique)	Trim 1	2	6	3	4	3	1	8	9	12	2	6	3
	Trim 2	5	5	6	2	4	6	3	3	4	6	7	4
	Trim 3	4	2	2	3	5	7	4	1	4	7	11	
	Trim 4	3	3	5	5	5	2	5	5	7	7	4	
	Total	14	16	16	14	17	16	20	18	27	22	28	7
Violence psychique (autre endroit public)	Trim 1	1					1		1			1	
	Trim 2	1				1							
	Trim 3	1										1	
	Trim 4						1						
	Total	3				1	2		1			2	
Violence psychique (endroit accessible au public)	Trim 1		2	1	2	1	1	2	3	1	4	1	3
	Trim 2	1	6	3	2	1	1	4	1	1	2	2	3
	Trim 3	2	5	1	2	4			2		2	5	
	Trim 4	5	4	2	5	1	1	1	6	2	2	3	
	Total	8	17	7	11	7	3	7	12	4	10	11	6



PH Violence dans l'espace public

		2000	2015	2016	2017	2018	2019	2020	2021	2022	2023	2024	2025
Vol à main armée (voie publique)	Trim 1	1								1			
	Trim 3	1											
	Total	2								1			
Vol à main armée (endroit accessible au public)	Trim 1	3	1		1		1		1		2		1
	Trim 2	1					1				2		
	Trim 3	1		2									
	Trim 4			1			1			1	2		
Total	5	1	3	1		3		1	1	6		1	
Vol avec violence sans arme (transport public)	Trim 1									1			
	Trim 3											1	
	Trim 4							1					
Total							1		1		1		
Vol avec violence sans arme (voie publique)	Trim 1	1		4	1		2		1	1			1
	Trim 2				1	2		2	2		1	1	
	Trim 3		1			1	3						
	Trim 4		2			1	2	1	2	1	2	1	
Total	1	3	4	2	4	7	3	5	2	3	2	1	
Vol avec violence sans arme (autre endroit public)	Trim 1									1			
	Total									1			
Vol avec violence sans arme (endr. acces. au pub.)	Trim 1		2	1	1	2	1	1		2			
	Trim 2					1	2				1		1
	Trim 3				1								
	Trim 4	2	1	1	1	3	1		2				
Total	2	3	2	3	6	4	1	2	2	1		1	



PH Autre

		2000	2015	2016	2017	2018	2019	2020	2021	2022	2023	2024	2025
Faux policiers	Trim 1	1	1		1								
	Trim 2		2				1						
	Trim 3	1											
	Trim 4			1		1							
Total		2	3	1	1	1	1						
Terrorisme, extrémisme et radicalisme	Trim 1				1								
Total					1								
Cyberharcèlement	Trim 1	1	7	6	9	7	8	4	1	3	3	2	3
	Trim 2	3	4	7	8	8	2	2	4	2	7	5	3
	Trim 3	4	3	4	3	3	4	2	4	3	5	4	
	Trim 4		6	5	4	10	4	1		7	3		
Total		8	20	22	24	28	18	9	9	15	18	11	6
Fraude à l'identité	Trim 1		2	9	6	8	1	4	2	8	3	5	3
	Trim 2	3	5	6	6	5	5	3	5	4	1	1	5
	Trim 3		1	1	7	5	2	2	4	3	2	5	
	Trim 4	1	7	2	4	3	4	3	7		6	4	
Total		4	15	18	23	21	12	12	18	15	12	15	8



Rixensart

2024

FC Vol moyen de transport

	Jan	Fév	Mar	Avr	Mai	Juin	Juil	Août	Sep	Oct	Nov	Déc	Total
Vol de voiture	1								1			1	3
Vol de vélomoteur									1				1
Vol de vélo	1	1	2	1	1	1	2	1	3	1	1	3	18

FC Cambriolage

	Jan	Fév	Mar	Avr	Mai	Juin	Juil	Août	Sep	Oct	Nov	Déc	Total
Cambriolage dans habitation	9	12	17	8	4	4	11	14	7	8	18	21	133
Cambriolage ds entreprise ou commerce	1		4	1	2				1				9
Cambriolage ds service public ou bâtiment administ						1	1	1					3
Cambriolage dans bâtiment (total)	10	12	21	9	6	5	12	15	8	8	18	21	145

FC Vol autre

	Jan	Fév	Mar	Avr	Mai	Juin	Juil	Août	Sep	Oct	Nov	Déc	Total
Vol avec violence sans arme			1	1	1				2	1			6
Vol dans ou sur un véhicule		4	3			2	3	3	1		1	2	19
Vol d'armes et explosifs			1						1				2
Vol à la tire	2	1		1	1	1	4	1			1	1	13
Vol à l'étalage	3	4	1	1	3	1	1	2	7	1	3	2	29
Vol par ruse								1				1	2
Vol sur les chantiers									1	1			2



Criminalité ICT

	Jan	Fév	Mar	Avr	Mai	Juin	Juil	Août	Sep	Oct	Nov	Déc	Total
Fraude de cartes de paiements	1	5	5	2	5	4	1		3	2	3	4	35
Phishing		2	2		1	2		1	2		1	3	14
Shouldersurfing												1	1

FC Autre

	Jan	Fév	Mar	Avr	Mai	Juin	Juil	Août	Sep	Oct	Nov	Déc	Total
Violence contre les métiers d'intérêt général				1			1	2					4
Graffiti		2						1					3
Dégradation de voiture	3	4	6	3	8	8	4	5	3	4	1	4	53
Rixe au couteau		1											1

PH Violence intrafamiliale (VIF)

	Jan	Fév	Mar	Avr	Mai	Juin	Juil	Août	Sep	Oct	Nov	Déc	Total
VIF: physique, dans le couple	2	3	2	2	2	1	1	2	2	1	2	4	24
VIF: physique, envers des descendants	1	1		1		1							4
VIF: physique, envers d'autres membres		3	1								1	1	6
VIF: psychique, dans le couple			1	3			1	1	1	2	4	3	16
VIF: psychique, envers des descendants		1											1

PH Hormones et dopage

	Août	Total
Engraissement illégal	1	1

PH Drogues

	Avr	Juil	Sep	Oct	Total
Vente de cocaïne	1		1	1	3
Production de cannabis (culture)		1			1



PH Violence dans l'espace public

	Jan	Fév	Mar	Avr	Mai	Juin	Juil	Août	Sep	Oct	Nov	Déc	Total
Violence physique (transport public)					1				1				2
Violence physique (voie publique)	1	1	1	3		3	4	2	3	2	2	3	25
Violence physique (endroit accessible au public)				1		2			3	1	2	2	11
Violence sexuelle (transport public)											1		1
Violence sexuelle (voie publique)										1		1	2
Violence sexuelle (endroit accessible au public)		1			1								2
Violence psychique (voie publique)	1	3	2		2	5	5	4	2	2		2	28
Violence psychique (autre endroit public)	1							1					2
Violence psychique (endroit accessible au public)			1	1	1		1	1	3			3	11
Vol avec violence sans arme (transport public)									1				1
Vol avec violence sans arme (voie publique)					1					1			2

PH Autre

	Jan	Fév	Mar	Avr	Mai	Juin	Juil	Août	Sep	Oct	Déc	Total
Cyberharcèlement		2		2	1	2	2	2				11
Fraude à l'identité	2	2	1			1	1	3	1	2	2	15



2025

FC Vol moyen de transport

	Mar	Avr	Juin	Total
Vol de moto			1	1
Vol de vélomoteur	1			1
Vol de vélo	2	1	3	6

FC Cambriolage

	Jan	Fév	Mar	Avr	Mai	Juin	Total
Cambriolage dans habitation	7	7	4	4	4	5	31
Cambriolage ds entreprise ou commerce			2			2	4
Cambriolage ds service public ou bâtiment administ			1			1	2
Cambriolage dans bâtiment (total)	7	7	7	4	4	8	37

FC Vol autre

	Jan	Fév	Mar	Avr	Mai	Total
Vol à main armée			1			1
Vol avec violence sans arme		1	1	2		4
Vol dans ou sur un véhicule		4		1		5
Arrachage de sac à main		1				1
Vol à l'arraché		1				1
Vol à la tire					2	2
Vol à l'étalage	2	3		4	1	10
Vol par ruse				1		1
Vol d'animaux				1		1



Criminalité ICT

	Jan	Fév	Mar	Avr	Mai	Juin	Total
Fraude de cartes de paiements	2	2	6	4		1	15
Phishing	1		2		2	2	7

FC Autre

	Fév	Mar	Avr	Mai	Juin	Total
Graffiti				2	1	3
Dégradation de voiture	4	3	1	3	4	15

PH Violence intrafamiliale (VIF)

	Jan	Fév	Mar	Avr	Mai	Juin	Total
VIF: physique, dans le couple	2	2	1	1	3	4	13
VIF: physique, envers des descendants						2	2
VIF: physique, envers d'autres membres				1		1	2
VIF: psychique, dans le couple	9	7	5	3	1	3	28
VIF: psychique, envers des descendants		1				1	2

PH Drogues

	Fév	Avr	Total
Vente de cocaïne	1	1	2
Vente de cannabis en grande quantité	1		1

PH Traite des êtres humains

	Jan	Total
TEH - exploitation sexuelle	2	2



PH Violence dans l'espace public

	Jan	Fév	Mar	Avr	Mai	Juin	Total
Violence physique (voie publique)	1		3		2		6
Violence physique (autre endroit public)				1		1	2
Violence physique (endroit accessible au public)		1	1		1	1	4
Violence sexuelle (voie publique)	2				1		3
Violence sexuelle (endroit accessible au public)					2		2
Violence psychique (transport public)				2			2
Violence psychique (voie publique)	1	1	1	2	1	1	7
Violence psychique (endroit accessible au public)	1	2		1	1	1	6
Vol à main armée (endroit accessible au public)			1				1
Vol avec violence sans arme (voie publique)		1					1
Vol avec violence sans arme (endr. acces. au pub.)				1			1

PH Autre

	Jan	Fév	Mar	Avr	Mai	Juin	Total
Cyberharcèlement	2	1			2	1	6
Fraude à l'identité	1	1	1	3	2		8

STATISTIQUES POLICIERES DE CRIMINALITE

LIEU DE PERPETRATION: COMMUNE

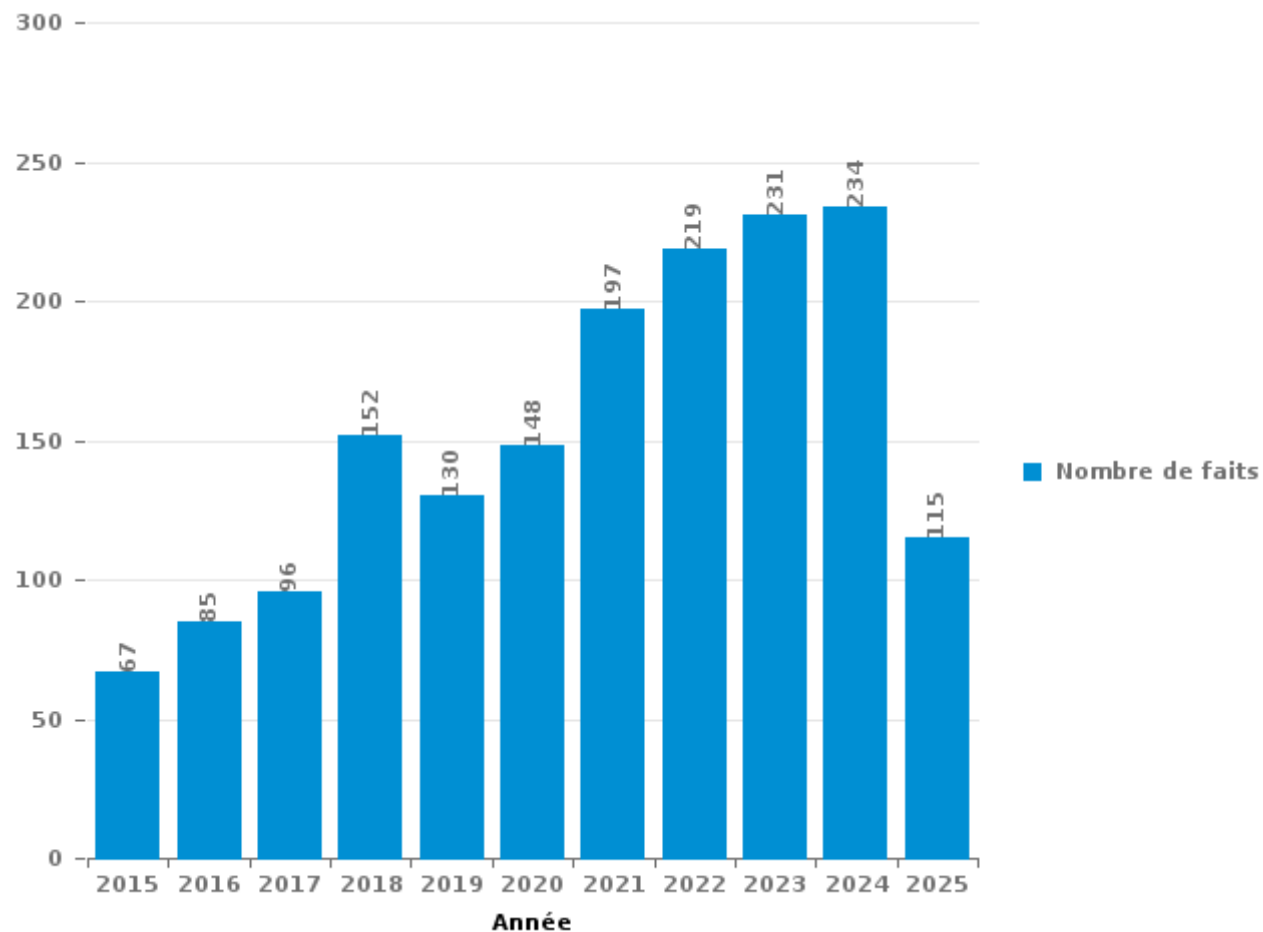
Rixensart

PARTIE III : ICT



Rixensart

Nombre total de délits avec un élément ICT/online, depuis 2015





Criminalité ICT/online au sens strict

Infractions (exhaustif)

	2015	2016	2017	2018	2019	2020	2021	2022	2023	2024	2025
Criminalité informatique: Faux en informatique:			1		1	1	3			1	1
Criminalité informatique: Fraude informatique:	13	30	28	51	54	82	97	131	104	139	76
Criminalité informatique: Hacking:	5	2	4	4	7	3	3	4	6	13	1
Criminalité informatique: Sabotage:	3	2	2	1	1	1	2	1	1		
Infr. contre autres valeurs morales et sentiments: Violation de communication par particulier:						1			1	1	
Total:	21	34	35	56	63	88	105	136	112	154	78

Figures criminelles (à considérer spécifiquement – ne pas additionner avec d'autres éléments – risque de double comptage!)

	2015	2016	2017	2018	2019	2020	2021	2022	2023	2024	2025
Fraude de cartes de paiements	2	15	12	26	36	47	37	46	26	35	15
Phishing		1	3	1	3	5	3	9	12	14	7
Ransomware		2	2	1	1		1	3	1		
Shouldersurfing		1	4	10	9	1		1		1	
Skimming		3		1	3			1	1		



Criminalité ICT/online au sens large

Infractions (uniquement si code-fait existe)

	2015	2016	2017	2018	2019	2020	2021	2022	2023	2024	2025
Fraude: Escroquerie: Fraude par internet	22	23	29	58	41	49	77	61	90	65	28
Infr. contre autres valeurs morales et sentiments: Cyberlokkig (leurre de mineur par ICT):										1	
Infr. contre les moeurs: Grooming (contact par ICT avec mineur < 16 ans):			1	2		1					
Infr. contre les moeurs: Voyeurisme: Diffusion enregistrement nudité ou intimité			1			1				1	
Total:	22	23	31	60	41	51	77	61	90	67	28

Figures criminelles (à considérer spécifiquement – ne pas additionner avec d'autres éléments – risque de double comptage!)

	2015	2016	2017	2018	2019	2020	2021	2022	2023	2024	2025
Cyberharcèlement	20	22	24	28	18	9	9	15	18	11	6

STATISTIQUES POLICIERES DE CRIMINALITE

LIEU DE PERPETRATION: COMMUNE

Rixensart

PARTIE IV : DESTINATION LIEU



Rixensart

Vol et extorsion

	2000	2015	2016	2017	2018	2019	2020	2021	2022	2023	2024	2025
Habitation: maison	232	170	155	158	156	185	119	99	109	106	143	42
Voie publique	72	56	76	98	76	87	63	63	63	54	36	15
Magasin	52	46	38	47	41	44	32	34	34	38	40	16
Parking	19	42	37	54	32	45	45	19	10	18	11	6
Habitation: appartement	8	10	11	12	12	18	12	11	13	6	17	4
Habitation: allée	27	10	11	15	12	6	11	9	7	3	1	2
Horeca	22	13	9	10	4	15	7	7	10	8	7	1
Inconnue	38	6	9	9	6	5	2	8	6	3	5	2
Institution d'enseignement	13	13	8	2	5	16	5	10	2	2	4	4
Habitation: non précisée	4	4	9	12	3	8	6	7	9	8	8	1
Entreprise	19	9	3	10	2	7	1	2	8	2	7	1
Moyen de transport: voiture	27	5	3	16	6	5	2	2		1		1
Service public	6	5	5	2	6	12	5	7	5	3	4	1
Habitation: dépendances	17	5	5	7	4	2	6	5	5	4		
Station de bus / métro et gare de chemin de fer	13	2	6	3	4	6	5	4	4	5	7	1
Autre	2	11	7	10	3	5	3	8	2	2	5	1
Chantier	11	14	2	1	5	4	1	4	2	3	2	
Habitation: garage	6	7	3	8		3	2	2	5	4	3	
Infrastructure sportive	13	4	3	5	1	4		1		5	1	1
Culture et loisirs	13	6	3	2	2	4	3	1	1	2		
Médecin / dentiste / pharmacien	1	4	5	1		7	3	2	1	2	3	
Emplacement de vélo			3	2	4	1		2	1	6	6	3
Banque / institution financière	4	3	4	6	2	2	2					
Terrain	3	2	3	1	3	4	2	1				1
Station essence	6	4		3	2	1				1		1
Bâtiment administratif	2	1	2		5	5	1					1
Moyen de transport: train / tram / métro		1	2	1	1	1	1	1	4	2	3	
Service	1	2	3	4	3	1			2	1		
Maison de repos	3	2	2	3	2						2	
Moyen de transport: autre			1	4	3	3			1		1	
Habitation: autre	4	1	1	1	1			1			1	
Moyen de transport: camion			1	1	3		1		1	1	1	
Edifice religieux / lieu du culte	2	1		1			1	1				1
Moyen de transport: autobus / autocar	1	2		1		1				1		
Stade	2	1										
Arrêt de bus / tram						1						1
Cimetière								1				1
Aéroport			1									
Total	643	462	431	510	409	508	341	312	305	291	323	103

FPF/DGR/DRI/BIPOL - Statistiques policières de criminalité (date de clôture: 31/10/2025)

Les données pour les années 2001 jusqu'à 2014 ne sont plus publiées mais restent disponibles sur demande auprès du service BIPOL.

Les données pour 2025 ne concernent que le 1er semestre.



Rixensart

Dégradation de la propriété

	2000	2015	2016	2017	2018	2019	2020	2021	2022	2023	2024	2025
Voie publique	67	38	68	45	39	39	28	27	23	39	32	13
Habitation: résidence principale	34	33	29	20	19	16	27	17	21	12	15	10
Parking	17	21	21	19	15	26	17	19	18	11	21	4
Habitation: allée	17	3	3	8	5		1	4	4	2	2	1
Habitation: non précisée	13	4	2	5	1	6	3	1	5		2	
Institution d'enseignement	2	3		4	1	5	3	1	3	1	1	3
Magasin	8	3	3	1	4		1	1	1	2		1
Terrain	2	1	2	4	3	2	4		5	1	1	
Habitation: dépendances	6	5	3	1		2	1	1	2		1	
Habitation: jardin	4	3	1		4	2	1	2	1	1	2	1
Station de bus / métro et gare de chemin de fer	13		1	1	1			1	2			2
Culture et loisirs	4	2		3	3	1		3				1
Habitation: garage		1	2	2	4	5				1		
Service public	1	2	2	2		3		1	2		1	
Horeca	4	2		1	1					2		2
Autre				1	3	1		2	2		1	
Inconnue	2	1		1	1	3		2				
Entreprise	1	2	1			3		2				
Chantier	1			1	2	1		1	1			
Service	1	2			1	2					1	
Bâtiment administratif	1		1	1	1	2						
Habitation: résidence secondaire	1		3	1	1							
Infrastructure sportive			2					2	1		1	
Cimetière	1								1		3	
Arrêt de bus / tram		1	2								1	
Maison de repos			1			2		1				
Moyen de transport: voiture	1	1		1	1							
Banque / institution financière		1		1							1	
Edifice religieux / lieu du culte	2											
Station essence	1							1				
Aéroport		1										
Bureau de police						1						
Emplacement de vélo						1						
Médecin / dentiste / pharmacien			1									
Moyen de transport: autre								1				
Total	204	130	148	123	110	123	86	90	92	72	88	36

FPF/DGR/DRI/BIPOL - Statistiques policières de criminalité (date de clôture: 31/10/2025)

Les données pour les années 2001 jusqu'à 2014 ne sont plus publiées mais restent disponibles sur demande auprès du service BIPOL.

Les données pour 2025 ne concernent que le 1er semestre.



Rixensart

Infractions contre l'intégrité physique

	2000	2015	2016	2017	2018	2019	2020	2021	2022	2023	2024	2025
Habitation	43	37	28	34	51	32	45	43	44	45	40	19
Voie publique	22	13	35	23	30	26	33	28	43	30	31	13
Institution d'enseignement	2	4	5	5	2	4	2	2	11	7	1	2
Service public	2	2	4	2	3	2	4	5	5	2	9	3
Horeca	5	2	1	2	2	5	4	1	2	6	5	2
Parking	1	4	3	5	2	4	5	2	1	3	4	2
Inconnue	5	2	1		1	3		5		2		2
Magasin	3	2	2	2		1	1	3	1	4	2	
Terrain		1	4	2	1		1	1	2	1	1	2
Autre					2	4	2	1			1	1
Habitation: jardin	1	1			1	2			2	1	2	1
Station de bus / métro et gare de chemin de fer				4			2	2	1		2	
Habitation: allée		2		2					3		2	
Infrastructure sportive				1	3			2	2	1		
Moyen de transport: train / tram / métro			1	1		2	1		1	1	1	
Entreprise	1			3	3							
Culture et loisirs				1	2			2				
Moyen de transport: autre	1				1	1						
Station essence			1	1								1
Arrêt de bus / tram					1	1						
Maison de débauche										1	1	
Maison de repos			1	1								
Service				1						1		
Banque / institution financière						1						
Bâtiment administratif								1				
Edifice religieux / lieu du culte		1										
Hôpital					1							
Moyen de transport: autobus / autocar									1			
Stade	1											
Total	87	71	86	90	106	88	100	98	119	105	103	47

STATISTIQUES POLICIERES DE CRIMINALITE

LIEU DE PERPETRATION: COMMUNE

Rixensart

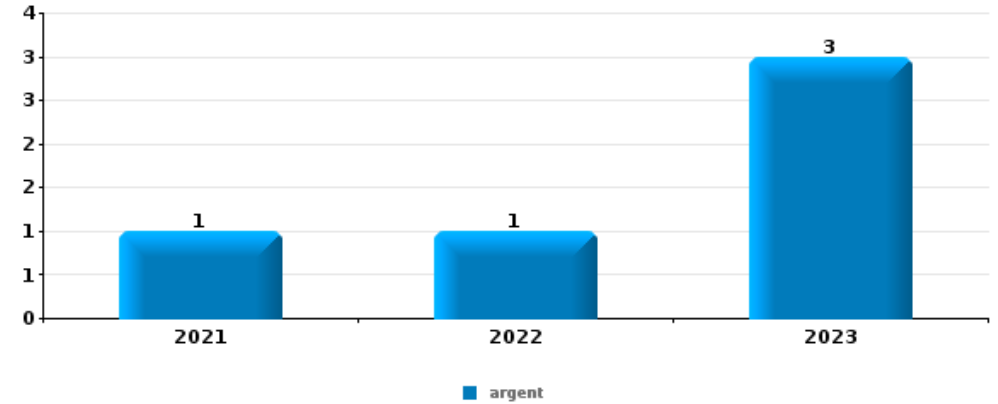
PARTIE V : OBJETS ET MOYENS DE TRANSPORT



Rixensart

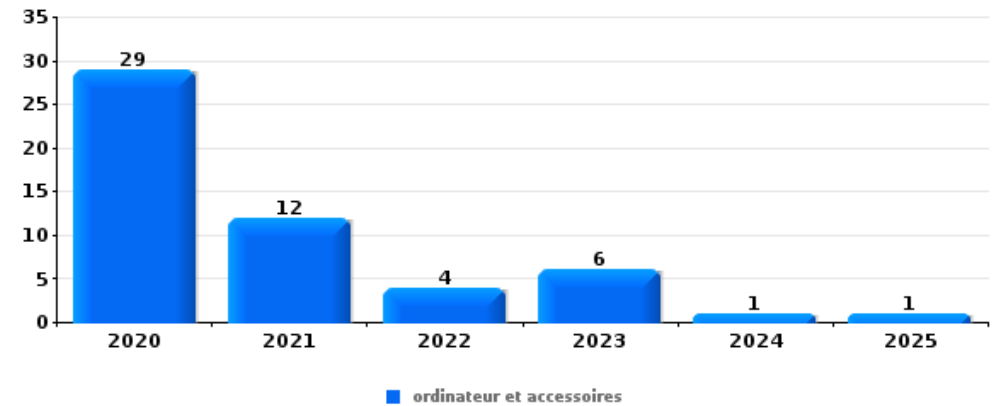
Vol à main armée

Top 5 Objets volés (sbd nombre de faits)		2020	2021	2022	2023	2024	2025
1	argent		1	1	3		
2	GSM et accessoires			1	2		1
3	tabac		1		1		
4	alimentation						1
4	carte bancaire / carte de crédit				1		
4	carte d'identité / passeport				1		
4	portefeuille			1			
4	vêtement				1		



Vol dans ou sur un véhicule

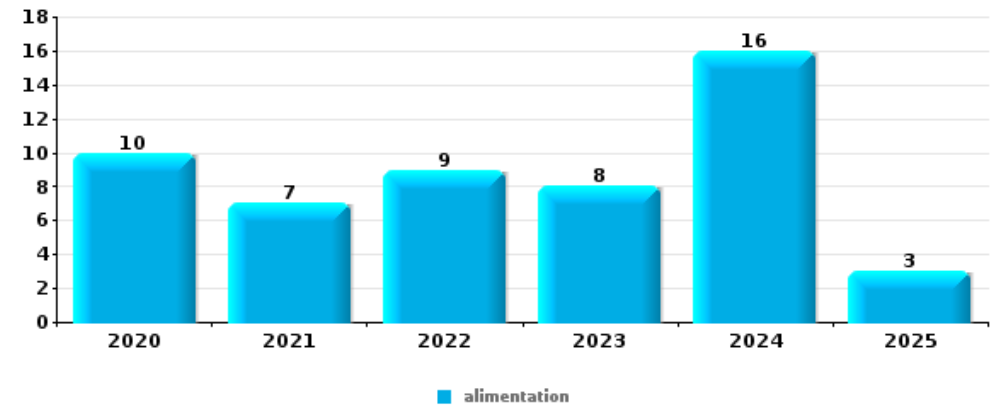
Top 5 Objets volés (sbd nombre de faits)		2020	2021	2022	2023	2024	2025
1	ordinateur et accessoires	29	12	4	6	1	1
2	carte bancaire / carte de crédit	14	9	12	6	3	
3	carte d'identité / passeport	11	8	8	8	7	
4	permis de conduire	11	8	6	5	7	
5	valise / sac	15	13	2	6		





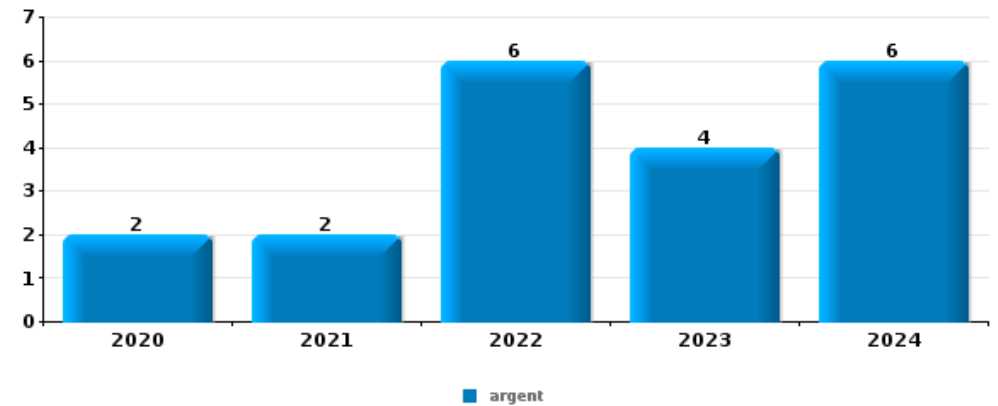
Vol à l'étalage

Top 5 Objets volés (sbd nombre de faits)		2020	2021	2022	2023	2024	2025
1	alimentation	10	7	9	8	16	3
2	tabac		1	9	3	3	1
3	multimédia	1	2	3	3	4	
4	parfum / produit de beauté	1	1	1	4	2	1
5	ordinateur et accessoires	2		3			1
5	vêtement		1	1	2	2	



Cambrilage ds entreprise ou commerce

Top 5 Objets volés (sbd nombre de faits)		2020	2021	2022	2023	2024	2025
1	argent	2	2	6	4	6	
2	ordinateur et accessoires			2		2	
3	autre document officiel			1	1	1	
3	carte d'identité / passeport			1	1	1	
3	coffre-fort / coffret (argent) / caisse	1		2			
3	multimédia		1	2			
3	outillage			2	1		
3	permis de conduire			1	1	1	

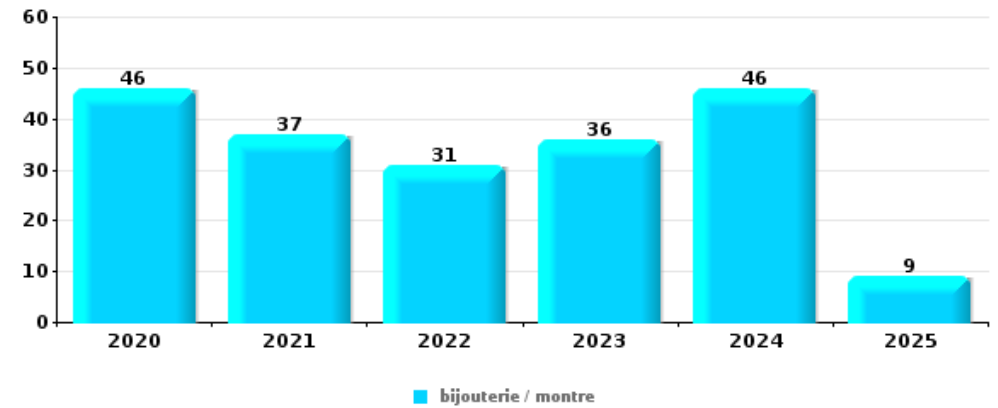




Cambriolage dans habitation

Top 5 Objets volés (sbd nombre de faits)

	2020	2021	2022	2023	2024	2025
1 bijouterie / montre	46	37	31	36	46	9
2 argent	22	26	27	20	29	4
3 multimédia	12	12	1	6	12	1
4 vêtement	9	9	7	7	10	1
5 ordinateur et accessoires	13	3	7	7	8	2



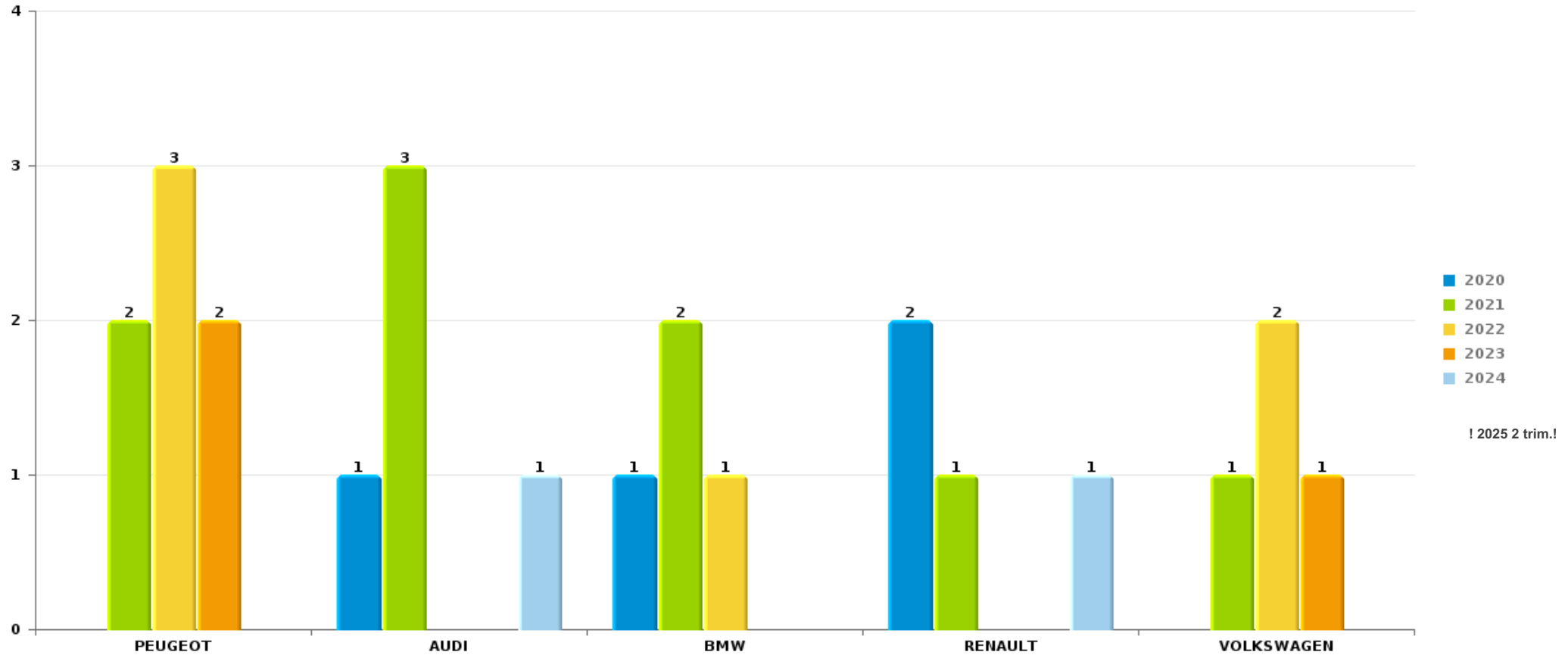
Remarque: en ce qui concerne les objets, aucun total n'est reproduit étant donné que plusieurs objets peuvent avoir été volés lors d'un même fait.



Rixensart

Vol de voiture

Nombre de voitures volées par marque (Top 5)



STATISTIQUES POLICIERES DE CRIMINALITE

LIEU DE PERPETRATION: COMMUNE

Rixensart

PARTIE VI : SUSPECTS



Partie 1: Niveau FAITS (comptage du nombre de faits pour lesquels un certain type de suspect est impliqué)

1.1. Nombre d'infractions selon le sexe des suspects identifiés (par catégorie principale)

Étant donné que, tant un suspect identifié masculin qu'un suspect identifié féminin peuvent être impliqués lors d'un même fait, il est possible que la somme des colonnes «Hommes» et «Femmes» soit supérieure à la valeur de la colonne «Total...» (voir également la note méthodologique)

Rixensart

2025

Catégorie principale / Sexe	Nombre total de faits avec au moins 1 suspect	Hommes	%	Femmes	%
Drogues	28	26	92,9%	3	10,7%
Vol et extorsion	12	10	83,3%	2	16,7%
Criminalité informatique	7	5	71,4%	2	28,6%
Infr. contre l'intégrité physique	7	5	71,4%	3	42,9%
Fraude	6	4	66,7%	3	50,0%
Infr. contre les mœurs	6	3	50,0%	3	50,0%
Infr. contre autres valeurs morales et sentiments	5	4	80,0%	1	20,0%
Armes et explosifs	4	4	100,0%		
Protection de la jeunesse	4	4	100,0%		
Registre de population	4	3	75,0%	1	25,0%
Dégradation de la propriété	2	2	100,0%		
Ivresse et alcool	2	2	100,0%		
Législation économique	2	1	50,0%	1	50,0%
Législation sur les étrangers	2			2	100,0%
Protection de la personne	2	2	100,0%		
Environnement	1	1	100,0%		

CRIMINALITE ENREGISTREE: SUSPECTS



Catégorie principale / Sexe	Nombre total de faits avec au moins 1 suspect	Hommes	%	Femmes	%
Infr. contre la sécurité publique	1	1	100,0%		
Infr. relative au statut juridique de l'enfant	1			1	100,0%
Total	96	77	80,2%	22	22,9%



1.2. Nombre d'infractions selon le sexe des suspects identifiés (par figure criminelle)

Étant donné que, tant un suspect identifié masculin qu'un suspect identifié féminin peuvent être impliqués lors d'un même fait, il est possible que la somme des colonnes «Hommes» et «Femmes» soit supérieure à la valeur de la colonne «Total...» (voir également la note méthodologique)

Rixensart

2025

FC Vol moyen de transport

Figure criminelle / Sexe	Nombre total de faits avec au moins 1 suspect identifié	Hommes	%
Vol de vélo	1	1	100,0%
Total	PA	PA	PA

FC Cambriolage

Figure criminelle / Sexe	Nombre total de faits avec au moins 1 suspect identifié	Hommes	%	Femmes	%
Cambriolage dans habitation	1			1	100,0%
Cambriolage ds entreprise ou commerce	2	2	100,0%		
Cambriolage ds service public ou bâtiment administ	1	1	100,0%		
Cambriolage dans bâtiment (total)	4	3	75,0%	1	25,0%
Total	PA	PA	PA	PA	PA



FC Vol autre

Figure criminelle / Sexe	Nombre total de faits avec au moins 1 suspect identifié	Hommes	%	Femmes	%
Vol avec violence sans arme	2	1	50,0%	1	50,0%
Arrachage de sac à main	1	1	100,0%		
Vol à l'arraché	1	1	100,0%		
Vol à l'étalage	6	5	83,3%	1	16,7%
Total	PA	PA	PA	PA	PA

Criminalité ICT

Figure criminelle / Sexe	Nombre total de faits avec au moins 1 suspect identifié	Hommes	%
Fraude de cartes de paiements	1	1	100,0%
Total	PA	PA	PA

PH Violence intrafamiliale (VIF)

Figure criminelle / Sexe	Nombre total de faits avec au moins 1 suspect identifié	Hommes	%	Femmes	%
VIF: physique, dans le couple	2	2	100,0%	1	50,0%
VIF: physique, envers des descendants	1	1	100,0%		
VIF: psychique, dans le couple	4	3	75,0%	1	25,0%
VIF: psychique, envers des descendants	2	2	100,0%		
Total	PA	PA	PA	PA	PA

CRIMINALITE ENREGISTREE: SUSPECTS



PH Drogues

Figure criminelle / Sexe	Nombre total de faits avec au moins 1 suspect identifié	Hommes	%	Femmes	%
Vente de cocaïne	2	1	50,0%	1	50,0%
Vente de cannabis en grande quantité	1	1	100,0%		
Total	PA	PA	PA	PA	PA

PH Traite des êtres humains

Figure criminelle / Sexe	Nombre total de faits avec au moins 1 suspect identifié	Femmes	%
TEH - exploitation sexuelle	1	1	100,0%
Total	PA	PA	PA

PH Violence dans l'espace public

Figure criminelle / Sexe	Nombre total de faits avec au moins 1 suspect identifié	Hommes	%	Femmes	%
Violence physique (voie publique)	2	2	100,0%		
Violence sexuelle (voie publique)	2			2	100,0%
Violence psychique (voie publique)	1	1	100,0%		
Violence psychique (endroit accessible au public)	1			1	100,0%
Vol avec violence sans arme (voie publique)	1	1	100,0%		
Total	PA	PA	PA	PA	PA

PH Autre

Figure criminelle / Sexe	Nombre total de faits avec au moins 1 suspect identifié	Hommes	%
Cyberharcèlement	1	1	100,0%
Total	PA	PA	PA





1.3. Nombre d'infractions selon l'âge des suspects identifiés (par catégorie principale)

Étant donné que, tant un suspect identifié mineur qu'un suspect identifié majeur peuvent être impliqués lors d'un même fait, il est possible que la somme des colonnes «Mineur» et «Majeur» soit supérieure à la valeur de la colonne «Total...» (voir également la note méthodologique)

Rixensart

2025

Catégorie principale / Âge	Nombre total de faits avec au moins 1 suspect identifié	Mineur	%	Majeur	%
Drogues	28	1	3,6%	27	96,4%
Vol et extorsion	12	2	16,7%	11	91,7%
Criminalité informatique	7	1	14,3%	7	100,0%
Infr. contre l'intégrité physique	7			7	100,0%
Fraude	6			6	100,0%
Infr. contre les moeurs	6	5	83,3%	1	16,7%
Infr. contre autres valeurs morales et sentiments	5			5	100,0%
Armes et explosifs	4	2	50,0%	2	50,0%
Protection de la jeunesse	4	4	100,0%		
Registre de population	4			4	100,0%
Dégradation de la propriété	2	1	50,0%	1	50,0%
Ivresse et alcool	2			2	100,0%
Législation économique	2			2	100,0%
Législation sur les étrangers	2			2	100,0%
Protection de la personne	2			2	100,0%
Environnement	1			1	100,0%
Infr. contre la sécurité publique	1			1	100,0%
Infr. relative au statut juridique de l'enfant	1			1	100,0%
Total	96	16	16,7%	82	85,4%



1.4. Nombre d'infractions selon l'âge des suspects identifiés (par figure criminelle)

Étant donné que, tant un suspect identifié mineur qu'un suspect identifié majeur peuvent être impliqués lors d'un même fait, il est possible que la somme des colonnes «Mineur» et «Majeur» soit supérieure à la valeur de la colonne «Total...» (voir également la note méthodologique)

Rixensart

2025

FC Vol moyen de transport

Figure criminelle / Âge	Nombre total de faits avec au moins 1 suspect identifié	Majeur	%
Vol de vélo	1	1	100,0%
Total	PA	PA	PA

FC Cambriolage

Figure criminelle / Âge	Nombre total de faits avec au moins 1 suspect identifié	Mineur	%	Majeur	%
Cambriolage dans habitation	1			1	100,0%
Cambriolage ds entreprise ou commerce	2			2	100,0%
Cambriolage ds service public ou bâtiment administ	1	1	100,0%	1	100,0%
Cambriolage dans bâtiment (total)	4	1	25,0%	4	100,0%
Total	PA	PA	PA	PA	PA

FC Vol autre

Figure criminelle / Âge	Nombre total de faits avec au moins 1 suspect identifié	Mineur	%	Majeur	%
Vol avec violence sans arme	2			2	100,0%
Arrachage de sac à main	1			1	100,0%
Vol à l'arraché	1			1	100,0%
Vol à l'étalage	6	1	16,7%	5	83,3%
Total	PA	PA	PA	PA	PA

CRIMINALITE ENREGISTREE: SUSPECTS



Criminalité ICT

Figure criminelle / Âge	Nombre total de faits avec au moins 1 suspect identifié	Majeur	%
Fraude de cartes de paiements	1	1	100,0%
Total	PA	PA	PA

PH Violence intrafamiliale (VIF)

Figure criminelle / Âge	Nombre total de faits avec au moins 1 suspect identifié	Majeur	%
VIF: physique, dans le couple	2	2	100,0%
VIF: physique, envers des descendants	1	1	100,0%
VIF: psychique, dans le couple	4	4	100,0%
VIF: psychique, envers des descendants	2	2	100,0%
Total	PA	PA	PA

PH Drogues

Figure criminelle / Âge	Nombre total de faits avec au moins 1 suspect identifié	Majeur	%
Vente de cocaïne	2	2	100,0%
Vente de cannabis en grande quantité	1	1	100,0%
Total	PA	PA	PA

PH Traite des êtres humains

Figure criminelle / Âge	Nombre total de faits avec au moins 1 suspect identifié	Mineur	%
TEH - exploitation sexuelle	1	1	100,0%
Total	PA	PA	PA

CRIMINALITE ENREGISTREE: SUSPECTS



PH Violence dans l'espace public

Figure criminelle / Âge	Nombre total de faits avec au moins 1 suspect identifié	Mineur	%	Majeur	%
Violence physique (voie publique)	2			2	100,0%
Violence sexuelle (voie publique)	2	2	100,0%		
Violence psychique (voie publique)	1			1	100,0%
Violence psychique (endroit accessible au public)	1			1	100,0%
Vol avec violence sans arme (voie publique)	1			1	100,0%
Total	PA	PA	PA	PA	PA

PH Autre

Figure criminelle / Âge	Nombre total de faits avec au moins 1 suspect identifié	Majeur	%
Cyberharcèlement	1	1	100,0%
Total	PA	PA	PA



Partie 2: Niveau SUSPECTS-FAIT (comptage du nombre de combinaisons suspect-fait)

2.1. Nombre de suspects-fait selon le sexe des suspects identifiés (TOP 5 des catégories principales)

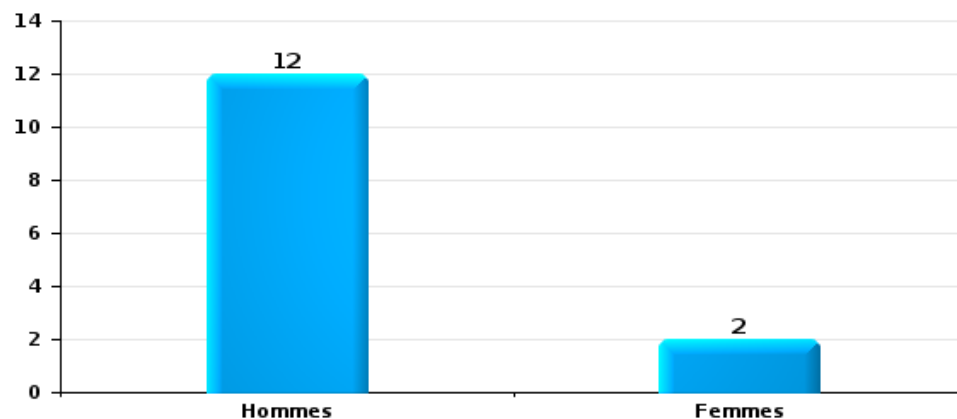
Lorsqu'un même suspect a commis plusieurs faits durant la période considérée, il est aussi comptabilisé plusieurs fois (voir également la note méthodologique)

Rixensart

2025

Vol et extorsion

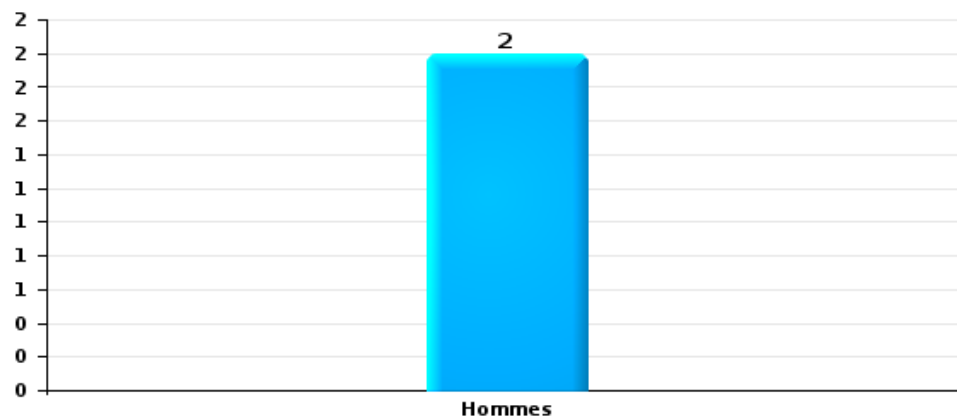
Nombre de suspects-fait selon le sexe





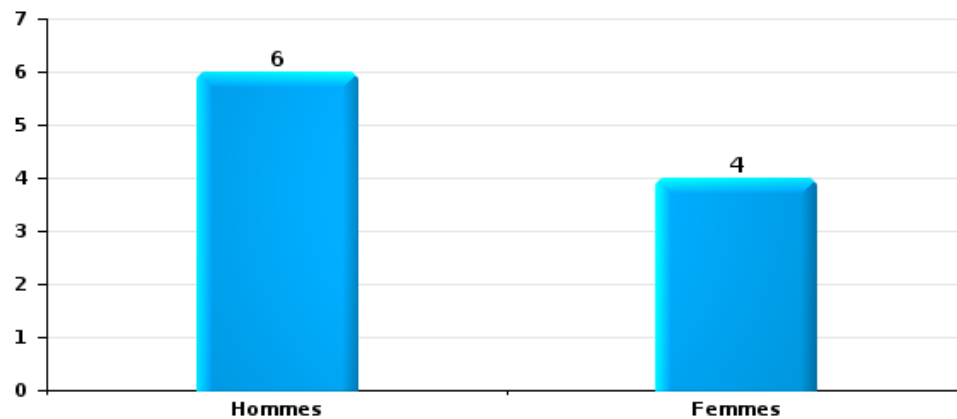
Dégradation de la propriété

Nombre de suspects-fait selon le sexe



Infr. contre l'intégrité physique

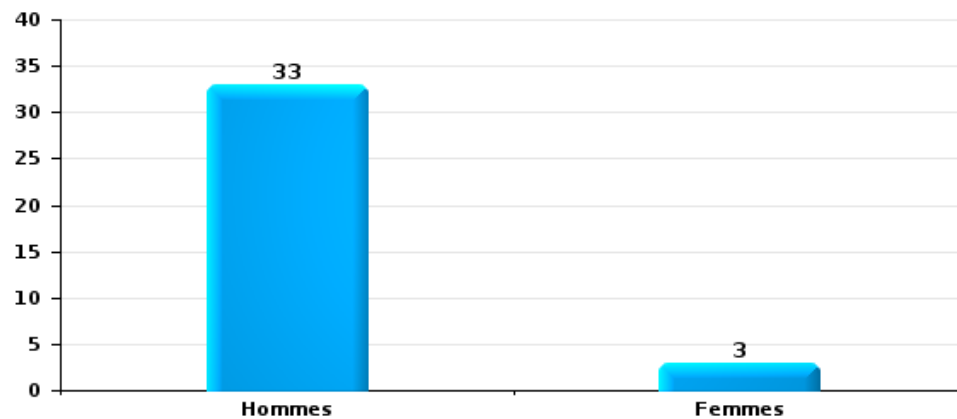
Nombre de suspects-fait selon le sexe





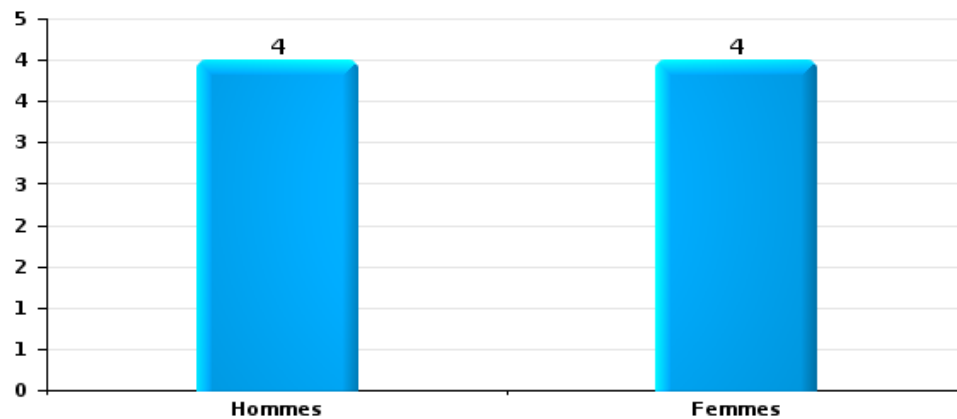
Drogues

Nombre de suspects-fait selon le sexe



Fraude

Nombre de suspects-fait selon le sexe





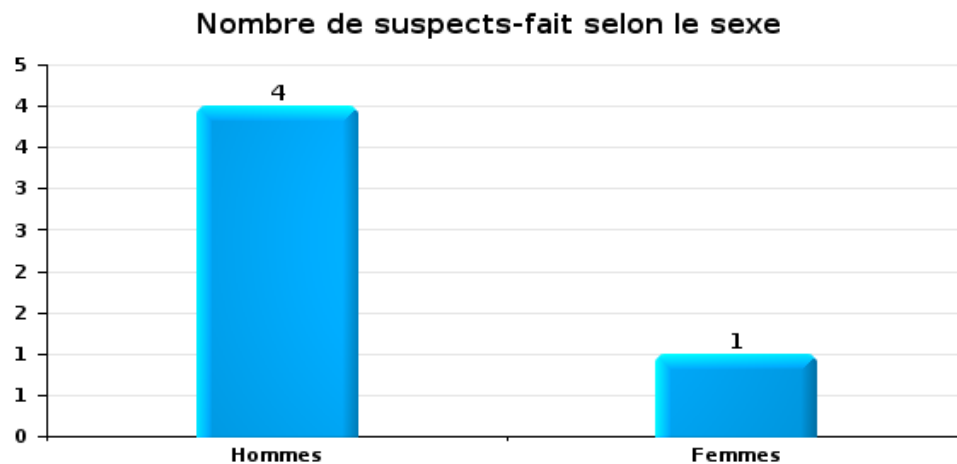
2.2. Nombre de suspects-fait selon le sexe des suspects identifiés (TOP 5 des figures criminelles)

Lorsqu'un même suspect a commis plusieurs faits durant la période considérée, il est aussi comptabilisé plusieurs fois (voir également la note méthodologique)

Rixensart

2025

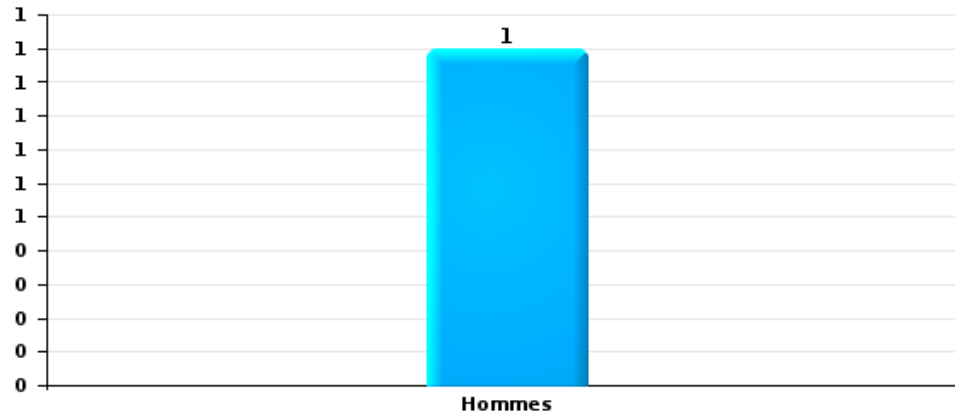
Cambriolage dans bâtiment (total)





Vol de vélo

Nombre de suspects-fait selon le sexe





2.3. Nombre de suspects-fait selon l'âge des suspects identifiés (TOP 5 des catégories principales)

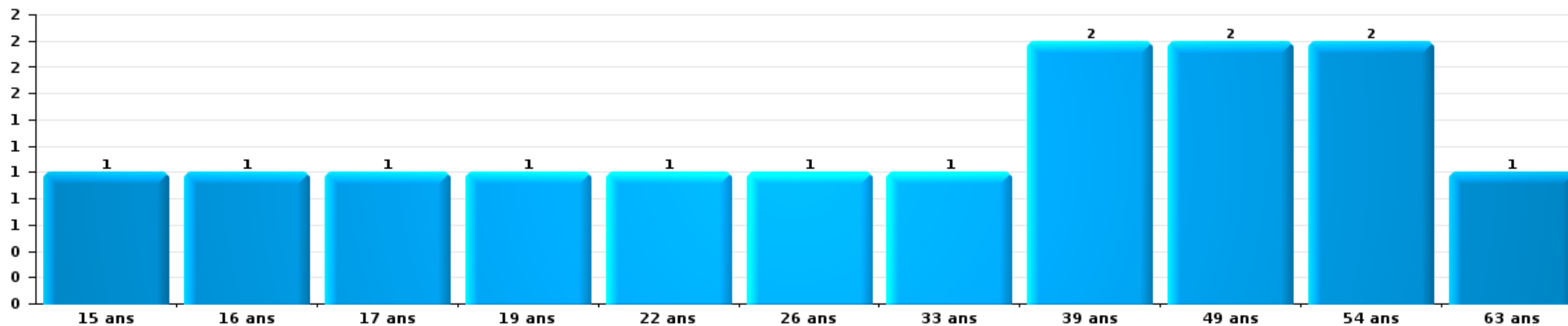
1) Lorsqu'un même suspect a commis plusieurs faits durant la période considérée, il est aussi comptabilisé plusieurs fois, qu'il ait le même âge ou non – 2) Les suspects au-dessous de 14 ans et à partir de 90 ans ne sont pas repris dans le tableau (voir également la note méthodologique)

Rixensart

2025

Vol et extorsion

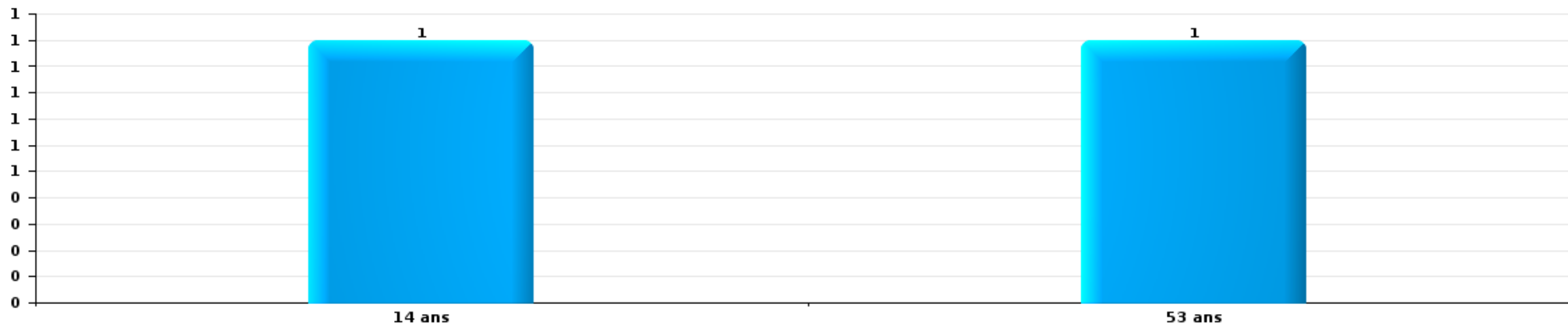
Nombre de suspects-fait par âge (chronologique)





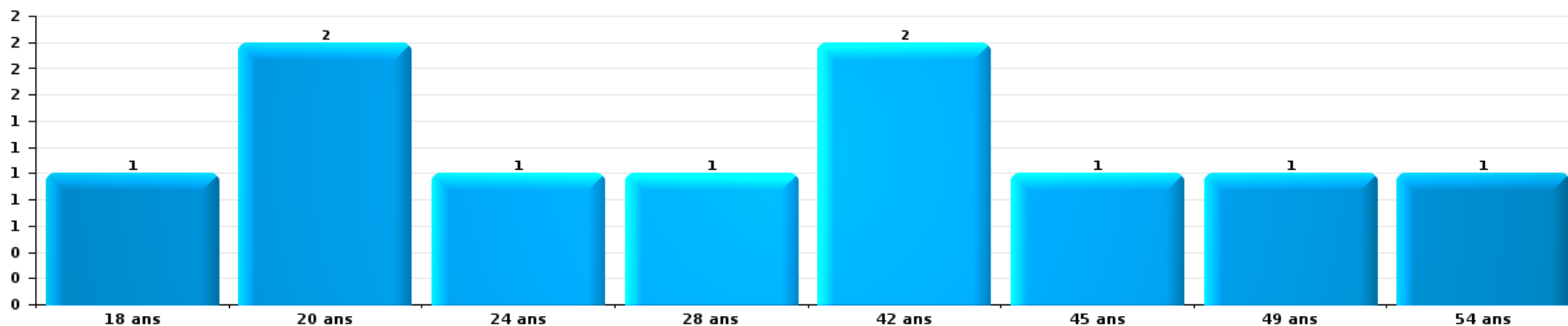
Dégradation de la propriété

Nombre de suspects-fait par âge (chronologique)



Infr. contre l'intégrité physique

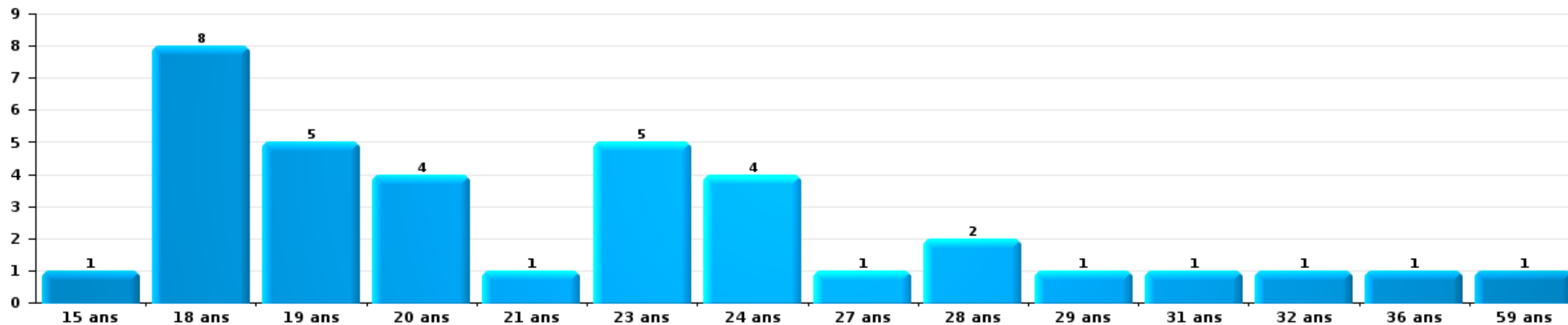
Nombre de suspects-fait par âge (chronologique)





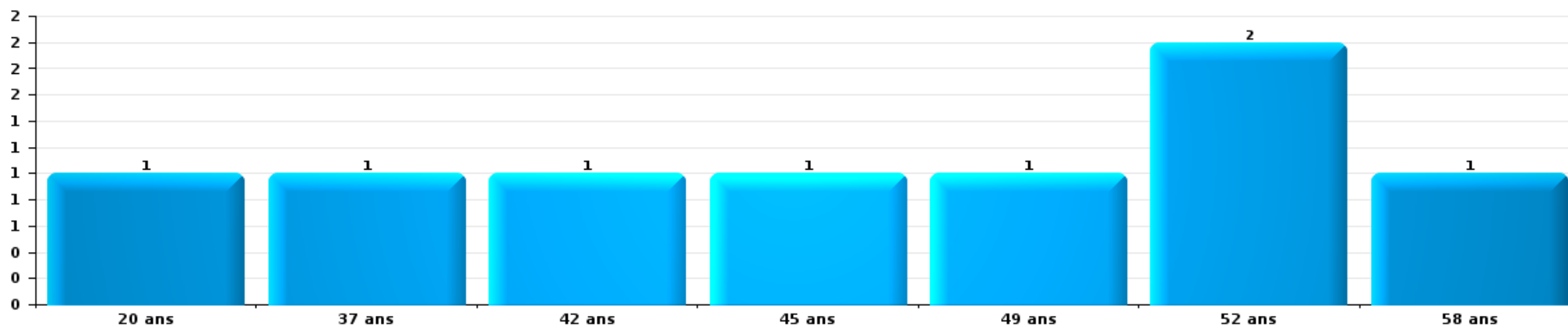
Drogues

Nombre de suspects-fait par âge (chronologique)



Fraude

Nombre de suspects-fait par âge (chronologique)





2.4. Nombre de suspects-fait selon l'âge des suspects identifiés (TOP 5 des figures criminelles)

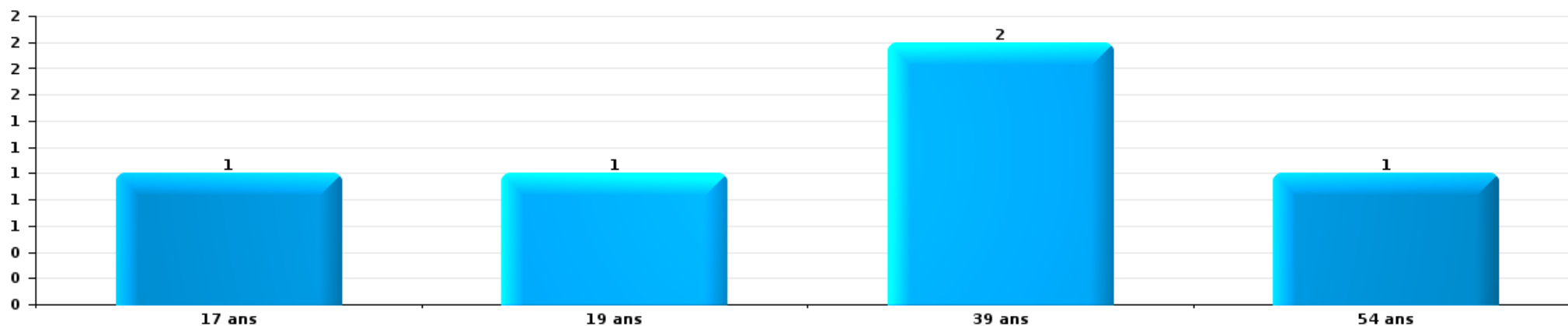
1) Lorsqu'un même suspect a commis plusieurs faits durant la période considérée, il est aussi comptabilisé plusieurs fois, qu'il ait le même âge ou non – 2) Les suspects au-dessous de 14 ans et à partir de 90 ans ne sont pas repris dans le tableau (voir également la note méthodologique)

Rixensart

2025

Cambrilage dans bâtiment (total)

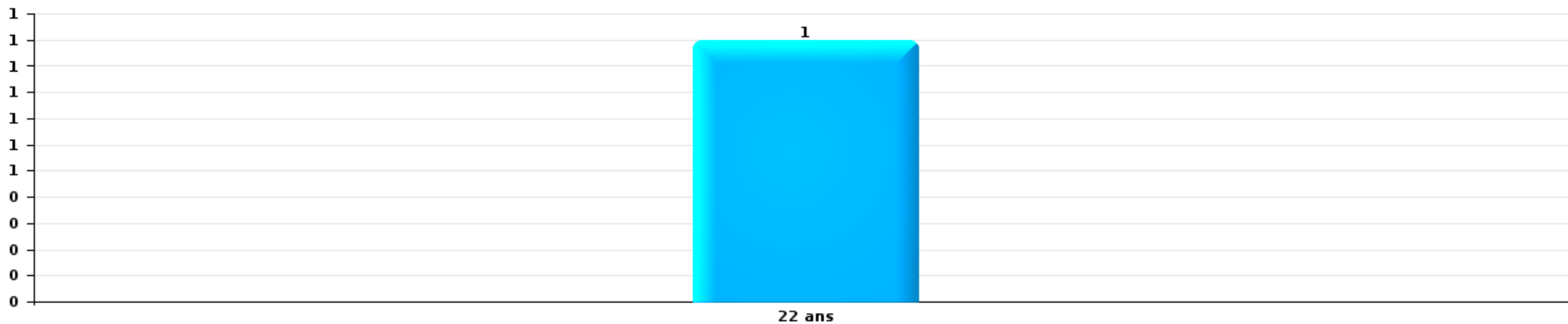
Nombre de suspects-fait par âge (chronologique)





Vol de vélo

Nombre de suspects-fait par âge (chronologique)



STATISTIQUES POLICIERES DE CRIMINALITE

LIEU DE PERPETRATION: COMMUNE

Rixensart

***ANNEXE I: DETAIL PAR CATEGORIE DE DELIT
CODE PENAL***



Rixensart

Infraction Code pénal

Infr. contre l'intégrité physique

			2000	2015	2016	2017	2018	2019	2020	2021	2022	2023	2024	2025
Assassinat	Parricide (assassinat)	Tent.											1	
	Empoisonnement (assassinat)	Tent.			1									
	Autres	Tent.	1											
		Sous-total		1		1							1	
Meurtre	Autres	Acc.											1	
		Tent.			1	1		1	2					
		Sous-total			1	1		1	2				1	
Torture et maltraitance	Traitement inhumain	Acc.						1						
	Traitement dégradant	Acc.		1				2						
		Sous-total		1				3						
Coups et/ou blessures vol. en sphère familiale	Entre partenaires ou ex-partenaires	Acc.	6	25	15	18	29	19	26	30	29	31	23	13
	Lors d'un différend familial en général	Acc.	22											
	Par les parents envers un mineur	Acc.	3	1	2	4	3	2	1	3	5	4	2	1
	Envers les parents	Acc.		2	4	3	2	1	4		2	1	5	2
	Envers d'autres ascendants directs ou collatéraux	Acc.						3	2	1		1		
		Sous-total	31	28	21	25	34	25	33	34	36	37	30	16
Coups et/ou blessures vol. hors sphère familiale	Bagarres (=coups réciproques)	Acc.	11	7	8	10	11	8	15	12	18	9	11	7
	Coups envers fonctionnaire de police	Acc.	1		1						1		1	
	Envers un mineur par une pers. ayant autorité	Acc.		2	3	1	2		1		1			1
	Envers un mineur qualité de l'auteur inconnue	Acc.	2	2	3	1	4	3	1	2	1	4	4	
	Envers pers. vulnérable par pers. ayant autorité	Acc.			1	1								
	Envers pers. vulnérable (qualité auteur inconnue)	Acc.				1							2	1
	Coups envers personnel transport public	Acc.			1	1		2	1	1				
	Coups envers personnel autre service public	Acc.				1					2	1		
	Coups envers profession médicale	Acc.						1						
	Coups envers personnel institut d'enseignement	Acc.			1		3					2	3	
	Coups envers personnel pompiers/protection civile	Acc.										1		
	Non spécifié	Acc.	25	17	29	33	31	22	23	21	36	31	31	11
		Sous-total	39	28	47	49	51	36	41	36	59	48	52	20



Infr. contre l'intégrité physique

			2000	2015	2016	2017	2018	2019	2020	2021	2022	2023	2024	2025
Autres infr. volontaires. c/ l'intégrité phys.	Privation de soins à enfant ou personne vulnérable	Acc.					1			1				
	Délaissement d'enfant ou personne vulnérable	Acc.					1		2	1				
	Abandon d'enfant dans le besoin	Acc.	1											
	Administration substances nuisibles	Acc.			1			1					1	
	Empoisonnement de denrées	Acc.			1									
	Entrave méchante à la circulation	Acc.	2		2	6	5	3	5	4	6	5	2	3
	Voies de faits et violences légères	Acc.	9	12	9	5	10	13	13	11	6	10	9	5
	Sous-total		12	12	13	11	17	17	20	17	12	15	12	8
Infr. involontaires contre l'intégrité physique	Coups et/ou blessures involontaires	Acc.	4		1	2		1				3		
	Administration involontaire substances nuisibles	Acc.											1	
	Abstention d'entretien enfant/personne vulnérable	Acc.								1				1
	Morsure de chien	Acc.		1	4	1	3	6	5	8	12	2	6	2
	Non spécifié	Acc.		1										
	Sous-total		4	2	5	3	3	7	5	9	12	5	7	3
	Total		87	71	86	90	106	88	100	98	119	105	103	47



Infr. contre la liberté individuelle

		2000	2015	2016	2017	2018	2019	2020	2021	2022	2023	2024	2025
Prise d'otages	Acc.								1				
	Sous-total								1				
Enlèvement de mineur ou personne vulnérable	Enlèvement parental	Acc.			1			3	1				
		Acc.	1	2	1		1						
	Autre enlèvement	Tent.	1		1								
		Sous-total	2	2	3		1	3	1				
Détenion par un particulier	Acc.		1		1	1				1			
	Sous-total		1		1	1				1			
		Total	2	3	3	1	2	3	2	1			



Infr. contre les mœurs

			2000	2015	2016	2017	2018	2019	2020	2021	2022	2023	2024	2025
Viol n'ayant pas causé la mort	Victime < 10a	Acc.			1	1		1		2				
	Victime 10a - 14a	Acc.	3		1		1							
	Victime 14a - 16a	Acc.	1	1	2	1	1	2	1		1			
	Victime majeure	Acc.	2		5	1	3	2	4	3				
		Tent.			1				1	1				
	Victime âge inconnu	Acc.							2					
	Sous-total		6	1	10	3	5	8	6	5	1			
Viol n'ayant pas causé la mort (nvCPS)	Victime < 16a	Acc.									1	3	1	2
		Tent.												1
	Victime majeure	Acc.						1		2	1	1		
	Sous-total							1		3	4	2		3
Attentat à la pudeur avec violence / menace	Victime < 16a	Acc.	1	1	1		1	3	1	2				
	Victime 16a - 18a	Acc.						1						
	Victime majeure	Acc.	2	2	1	2	3	1	2					
	Sous-total	3	1	3	1	3	7	2	4					
Attentat à la pudeur sans violence / menace	Victime < 16a	Acc.	4	3	1	1	2	1	3	1				
	Victime 16a - 18a	Acc.		1										
	Victime âge inconnu	Acc.			1					1				
	Sous-total	4	4	2	1	2	1	3	2					
Attentat à la pudeur non spécifié	Acc.	1												
	Sous-total	1												
Atteinte intégrité sexuelle sans mort (nvCPS)	Victime < 16a	Acc.								1	4	2	6	2
		Tent.											2	
	Victime 16a - 18a	Acc.									2	1	1	3
	Victime majeure	Acc.									2	2	3	2
	Sous-total									1	8	5	12	7
Pornographie enfantine	Détention	Acc.				1			1	1	2			
	Distribution	Acc.		3		1	2	2	2	2				
		Sous-total		3		2	2	3	3	2				
Pornographie	Acc.									1				
	Sous-total									1				
Incitation à la débauche	Victime mineure	Acc.		1										
	Sous-total			1										
Exploitation de la débauche d'autrui	Victime majeure	Acc.								1	1			
	Sous-total									1	1			



Infr. contre les mœurs

			2000	2015	2016	2017	2018	2019	2020	2021	2022	2023	2024	2025
Outrage public aux bonnes mœurs	Actions (exhibitionnisme, etc.)	Acc.	4		2	2	4	3	3		2			
	Ecrits, images, objets	Acc.	4	1	1	1		3						
	Exhibitionnisme (nvCPS)	Acc.									1			
	Non spécifié	Acc.			1									
		Sous-total	8	1	4	3	4	6	3		3			
Voyeurisme	Observation/enregistrement de nudité ou intimité	Acc.		2		1		1		1	1			
	Diffusion enregistrement nudité ou intimité	Acc.				1			1				1	
		Sous-total		2		2		1	1	1	1		1	
Voyeurisme via moyen technique ou autre (nvCPS)	Victime < 16a	Acc.										2		1
	Victime majeure	Acc.										1		1
		Sous-total										3		2
Diffusion de contenu à caractère sexuel (nvCPS)	Victime < 16a	Acc.									1	1		1
	Victime majeure	Acc.										1		
		Sous-total									1	2		1
Diffusion contenu sex. but méchant/lucrat. (nvCPS)	Victime < 16a	Acc.							1			1		
	Victime 16a - 18a	Acc.									1			3
	Victime majeure	Acc.									1	3	1	
		Sous-total							1		2	4	1	3
Grooming (contact par ICT avec mineur < 16 ans)		Acc.				1	2		1					
		Sous-total				1	2		1					
Grooming online - avec ICT (nvCPS)	Victime < 16a	Acc.											1	
		Sous-total											1	
Exploitation sexuelle mineurs-prostitution (nvCPS)	Incitation à la débauche/prostit. (nvCPS)	Acc.												2
		Sous-total												2
Images d'abus sexuels de mineurs (nvCPS)	Production/diffusion images abus sexuels (nvCPS)	Acc.									1		2	
	Détention/acquisition images abus sexuels (nvCPS)	Acc.											1	
		Sous-total									1		3	
		Total	22	9	23	11	18	26	20	17	24	18	20	18



Infr. contre autres valeurs morales et sentiments

			2000	2015	2016	2017	2018	2019	2020	2021	2022	2023	2024	2025
Harcèlement	Harcèlement par téléphone (OLD)	Acc.	8											
		Acc.	2	31	33	31	40	44	36	30	44	53	47	24
	Sous-total	10	31	33	31	40	44	36	30	44	53	47	24	
Violation du secret professionnel		Acc.						1						
		Sous-total						1						
Atteinte à l'honneur	Calomnie et diffamation	Acc.	9	9	9	3	6	6	5	6	4	7	9	3
	Déclaration calomnieuse	Acc.	1	1						1				
	Imputation calomnieuse	Acc.									1			1
	Divulgation méchante	Acc.									1			
	Injures (Délit)	Acc.	1	7	7	6	8	4	6	4	6	4	4	4
	Sous-total	11	17	16	9	14	10	11	11	11	12	11	13	8
Vie privée	Intrusion de nuit	Acc.	1									1		
	Violation de domicile par un particulier	Acc.	1	3	2	2	3	1	3	1	3	1	3	2
	Violation du secret des lettres	Acc.		2		2	2			2				
	Sous-total	2	5	2	4	5	1	3	3	3	3	2	3	2
Tapage nocturne		Acc.	9	3	7	8	13	9	4		4		2	3
		Sous-total	9	3	7	8	13	9	4		4		2	3
Violation de communication par particulier		Acc.							1			1	1	
		Sous-total							1			1	1	
Abus faiblesses de personnes		Acc.		1	1		1							
		Sous-total		1	1		1							
Cyberlokkig (leurre de mineur par ICT)		Acc.											1	
		Sous-total											1	
Occupation bien d'autrui (squatter)	Pénétrer / occuper / séjourner (bien non habité)	Acc.						1					4	
	Pénétrer / occuper / séjourner (bien habité)	Tent.											1	
		Sous-total						1					5	
	Total	32	57	59	52	73	66	55	44	63	67	72	37	



Infr. relative au statut juridique de l'enfant

			2000	2015	2016	2017	2018	2019	2020	2021	2022	2023	2024	2025
Non-représentation d'enfants	Par les parents	Acc.	9	19	18	18	23	7	15	14	10	5	10	12
	Par une personne qui en a la charge	Acc.				3			2		3			
Sous-total			9	19	18	21	23	7	17	14	13	5	10	12
Total			9	19	18	21	23	7	17	14	13	5	10	12



Vol et extorsion

			2000	2015	2016	2017	2018	2019	2020	2021	2022	2023	2024	2025
Vol avec circ. aggr.	Avec violence	Acc.	3	4	5	5	2	4	3	3	3	6	1	3
		Tent.	3				2					1		
	Sans violence	Acc.	131	190	162	205	184	219	142	129	97	91	106	23
		Tent.	41	60	61	85	56	85	49	43	47	42	48	17
	Sous-total	178	254	228	295	242	310	194	175	147	140	155	43	
Vol sans circ. aggr.	Avec violence	Acc.	1	1	2	2	8	6		4	2	1	1	1
		Tent.								1	1		1	
	Sans violence, Vol à la tire	Acc.	4	9	4	12	9	7	8	6	6	5	12	2
		Tent.								1				
	Sans violence, Vol d'usage	Acc.	2		1		1				1		1	
		Tent.		2	11	12	5	6	7	1	9	4	5	3
	Sans violence, Vol domestique	Acc.					2							1
		Tent.												
Sans violence	Acc.	227	187	167	187	133	171	126	112	132	126	138	52	
	Tent.	2	5	6	2	4	4	3	6	2	6	6	1	
	Sous-total	236	204	191	215	162	194	144	131	153	142	165	59	
Vol non spécifié		Acc.	167		2		1			1		1		
		Tent.	61											
	Sous-total	228		2		1			1		1			
Extorsion		Acc.	1	1	6		1	3	1	1	3	5	3	1
		Tent.		3	4		3	1	2	4	2	3		
	Sous-total	1	4	10		4	4	3	5	5	8	3	1	
	Total	643	462	431	510	409	508	341	312	305	291	323	103	



Fraude

			2000	2015	2016	2017	2018	2019	2020	2021	2022	2023	2024	2025
Blanchiment d'argent	Acc.								3	2		4	6	1
	Tent.												1	
	Sous-total								3	2		4	7	1
Recel	Recel simple	Acc.	1	1	1	2	1	3	2	1		2	4	1
	Sous-total		1	1	1	2	1	3	2	1		2	4	1
Grivèlerie	Carburant / lubrifiant	Acc.	7	1			2	1						
	Boissons et aliments	Acc.	1		1	1				3		1	1	3
	Voiture de location	Acc.		1	1		1	6	2		2		1	
	Logements	Acc.					1	1						
	Sous-total		8	2	2	1	4	8	2	3	2	1	2	3
Détournement et destruction frauduleuse	Cel frauduleux	Acc.	70	1	6	3	3	3	3	2	6	4	1	1
	D'argent, de papiers, etc.	Tent.	1											
	D'objets saisis	Acc.		2				1	1					
	Non spécifié	Acc.	7	1					1					
	Sous-total		78	5	6	3	3	4	5	2	6	4	1	1
Escroquerie	Fraude par internet	Acc.		13	13	21	52	36	46	71	57	83	59	27
		Tent.		9	10	8	6	5	3	6	4	7	6	1
	Escroquerie sans internet	Acc.		10	8	11	14	10	11	12	16	13	14	7
		Tent.		1	2	4	5	5		2	3			
	Non spécifié	Acc.	6											
Sous-total		6	33	33	44	77	56	60	91	80	103	79	35	
Tromperie	Marchandises vendues / travail fourni	Acc.			1	1				2		1		
	Non spécifié	Acc.								1				
	Sous-total			1	1				3		1			
Abus de confiance et infr. apparentées	Abus de confiance	Acc.	24	6	15	13	9	8	13	15	13	12	16	8
		Tent.	1											
	Abus des faiblesses	Acc.				2	1	3	3	1		2	2	
		Tent.							1					
	Sous-total		25	6	15	15	10	11	17	16	13	14	18	8
Abus de biens sociaux	Par des sociétés	Acc.				1		1						
	Autres	Acc.							1			1	1	
	Sous-total				1			1	1			1	1	
Infr. liées à l'insolvabilité	Par des tiers	Acc.							1				2	
	Par le débiteur	Acc.					1		1	1				
	Non spécifié	Acc.		2	2	1								
	Sous-total			2	2	2			2	1			2	
Insolvabilité frauduleuse		Acc.						1		1				
	Sous-total							1		1				



Fraude

		2000	2015	2016	2017	2018	2019	2020	2021	2022	2023	2024	2025
Chèques sans provision	Acc.	6	1										
	Tent.	1											
Sous-total		7	1										
Total		125	48	60	69	97	84	92	120	101	130	114	49



Dégradation de la propriété

			2000	2015	2016	2017	2018	2019	2020	2021	2022	2023	2024	2025	
Incendie volontaire	Dans lieu habité (de jour)	Acc.			1			1				1			
		Tent.											1		
	Dans lieu habité (de nuit)	Acc.		1			1							1	
		Tent.			1										
	Dans un autre lieu (de jour)	Acc.	1			1	2			2	2	1			
		Tent.	1												
	Dans un autre lieu (de nuit)	Acc.		1	2	3	2	1	2	3	1	3	1	2	
		Tent.													
Dans un autre lieu (moment indéterminé)		Acc.		1	1	1					1				
		Sous-total	2	3	5	5	5	2	2	5	5	5	3	2	
Incendie involontaire		Acc.	13	8	10	7	10	4	4	6	5	3	4	2	
		Sous-total	13	8	10	7	10	4	4	6	5	3	4	2	
Destruction, dénaturation, dégradation	Avec circ. aggr.	Acc.	10		2		1		1		1				
	Non spécifié	Acc.	54												
		Sous-total	64		2		1		1		1				
Vandalisme	Sur véhicules	Acc.	67	66	76	72	57	73	44	44	40	46	53	15	
		Tent.									1				
	Sur autres biens mobiliers	Acc.	29	6	5	5	4	8	7	8	5	6	6	2	
		Acc.	3	7	18	6	3	3	5	2	7	2	3	3	
	Autres détériorations sur biens immobiliers	Acc.	24	36	26	24	27	28	20	20	26	10	17	11	
		Acc.	2	4	6	4	3	5	3	5	2		2	1	
		Sous-total	125	119	131	111	94	117	79	79	81	64	81	32	
		Total	204	130	148	123	110	123	86	90	92	72	88	36	



Infr. contre la Sécurité de l'Etat

			2000	2015	2016	2017	2018	2019	2020	2021	2022	2023	2024	2025
Terrorisme	Infractions terroristes particulières	Acc.				1								
		Sous-total				1								
		Total				1								



Infr. contre la sécurité publique

			2000	2015	2016	2017	2018	2019	2020	2021	2022	2023	2024	2025
Organisation criminelle	Acc.								1					
	Sous-total								1					
Association de malfaiteurs	Acc.			3				2						
	Sous-total			3				2						
Evasion de prisonniers	Non-respect surveillance électronique	Acc.			1			2			1			
	Sous-total			1				2			1			
Menaces	Menace d'attentat	Acc.		1	1				2					
	Verbales	Acc.	36	10	14	13	17	14	9	24	12	17	21	6
	Ecrites	Acc.	3	6	5	6	10	6	10	8	9	14	8	4
	Par gestes, emblèmes	Acc.	6	5	3	3	8	2	6	11	7	5	12	5
	Alerte à la bombe	Acc.			1									
	Non spécifié	Acc.										1		
	Sous-total		45	22	24	22	35	22	27	43	28	37	41	15
	Total		45	25	25	22	35	26	28	43	29	37	41	15



Infr. contre l'autorité publique

		2000	2015	2016	2017	2018	2019	2020	2021	2022	2023	2024	2025
Violence c/ personnes investies autorité publique	Acc.			2			1			1			
	Sous-total			2			1			1			
Rébellion	Rébellion armée	Acc.			1	1		1					
	Rébellion non armée	Acc.	2	5	2	3	1	3	1	4	1	5	
	Non spécifié	Acc.											
	Sous-total	10	2	5	3	4	1	4	1	4	1	5	
Outrages	Acc.	14	3	7	3	5	8	8	4	5	3	7	
	Sous-total	14	3	7	3	5	8	8	4	5	3	7	
Autres infractions	Bris de scellés	Acc.								1		1	
	Sous-total	1								1		1	
	Total	25	5	14	6	9	10	12	5	11	4	13	



Infr. contre la foi publique

			2000	2015	2016	2017	2018	2019	2020	2021	2022	2023	2024	2025
Faux en écritures	Faux en écritures	Acc.	13	8	5	4	2	7	18	1	3	4	6	
		Tent.	1				1							
	Usage de faux en écrit. et écrit. falsifiées	Acc.	4	10	10	8	12	5	25	7	2	4	6	
		Sous-total	18	18	15	12	15	12	43	8	5	8	12	
Usurpation	Immixtion dans fonctions publiques	Acc.	1				1							1
	De fonctions	Acc.							1					
	De grades	Acc.	1											
	De nom	Acc.	1	11	15	15	10	4	6	9	9	5	12	7
	Sous-total	3	11	15	15	11	4	7	9	9	5	12	8	
Contrefaçon / falsification	Contrefaçon	Acc.		1		10		2	1	1	4		2	1
	Falsification	Acc.							1		1			
	Sous-total		1		10		2	2	1	5		2	1	
Fausses monnaies	Emission	Acc.	1	1	1	3		1				1		
	Non spécifié	Acc.	1											
	Autres	Acc.	1			2				1		2		
	Sous-total	3	1	1	5		1		1		3			
Faux en justice	Faux témoignage	Acc.						1				1		
	Fausse déclarations	Acc.	1	1				1						
	Sous-total	1	1					2				1		
	Total	25	32	31	42	26	21	52	19	19	17	26	9	



Rixensart

Infraction Code pénal

Infr. contre la famille

		2000	2015	2016	2017	2018	2019	2020	2021	2022	2023	2024	2025
Abandon de famille	Acc.	1	2										
	Sous-total	1	2										
Refus du droit aux relations personnelles	Acc.	26	9	5	3	4	1	1	7	2		3	13
	Tent.	2											
	Sous-total	28	9	5	3	4	1	1	7	2		3	13
Non-acquittement pension alimentaire	Acc.	9	4	5	9	3	8	1	1	2	2		
	Sous-total	9	4	5	9	3	8	1	1	2	2		
	Total	38	15	10	12	7	9	2	8	4	2	3	13

Criminalité informatique

		2000	2015	2016	2017	2018	2019	2020	2021	2022	2023	2024	2025
Hacking	Acc.		5	2	4	4	7	3	3	4	6	13	1
	Sous-total		5	2	4	4	7	3	3	4	6	13	1
Faux en informatique	Acc.				1		1	1	3			1	1
	Sous-total				1		1	1	3			1	1
Fraude informatique	Acc.		13	25	25	48	51	80	89	123	100	135	69
	Tent.			5	3	3	3	2	8	8	4	4	7
	Sous-total		13	30	28	51	54	82	97	131	104	139	76
Sabotage	Acc.		3	2	2	1	1	1	2	1	1		
	Sous-total		3	2	2	1	1	1	2	1	1		
	Total		21	34	35	56	63	87	105	136	111	153	78



Exercice illégal de l'autorité publique

		2000	2015	2016	2017	2018	2019	2020	2021	2022	2023	2024	2025
Corruption publique	Acc.											1	
	Tent.			1					1				
	Sous-total			1					1			1	
Actes arbitraires	Acc.	1											
	Sous-total	1											
Prise d'intérêt	Acc.						1						
	Sous-total						1						
Total		1		1			1		1			1	

Traite des êtres humains

		2000	2015	2016	2017	2018	2019	2020	2021	2022	2023	2024	2025
Exploitation sexuelle	Acc.								1				
	Sous-total								1				
Exploitation économique	Acc.										1		
	Sous-total										1		
Total									1		1		

Provocation crime ou délits

		2000	2015	2016	2017	2018	2019	2020	2021	2022	2023	2024	2025
Provocation délits	Acc.										1		
	Sous-total										1		
Total											1		



Contravention Code pénal

		2000	2015	2016	2017	2018	2019	2020	2021	2022	2023	2024	2025
Injures (Contravention)	Acc.	1											
	Sous-total	1											
Autres contraventions CP	Acc.	9	1										
	Sous-total	9	1										
Total		10	1										

STATISTIQUES POLICIERES DE CRIMINALITE

LIEU DE PERPETRATION: COMMUNE

Rixensart

***ANNEXE II: DETAIL PAR CATEGORIE DE DELIT
LOIS SPECIALES***



Rixensart

Infraction Lois spéciales

Drogues

			2000	2015	2016	2017	2018	2019	2020	2021	2022	2023	2024	2025
Détention	Acc.		36	71	55	60	64	39	35	31	44	40	29	23
	Sous-total		36	71	55	60	64	39	35	31	44	40	29	23
Usage	Usage en groupe	Acc.	17											
	Usage individuel	Acc.	41											
	Faciliter l'usage	Acc.		4	2	1	1	3	1		1		1	
	Désordre, scandale ou danger dans un espace public	Acc.										1		
	Sous-total		58	4	2	1	1	3	1		1	1	1	
Importation et exportation	Acc.		11	5	6	1	4	4	3	2	1			
	Sous-total		11	5	6	1	4	4	3	2	1			
Fabrication	Acc.		1	4	2		3		2	2	1		2	
	Tent.			1										
	Sous-total		1	5	2		3		2	2	1		2	
Commerce	Acc.		3	6	12	13	6	7	10	7	11	22	7	7
	Tent.					2					1			
	Sous-total		3	6	12	13	8	7	10	7	12	22	7	7
Autres	Acc.		5	11	8	5	16	2	1				1	
	Sous-total		5	11	8	5	16	2	1				1	
	Total		114	102	85	80	96	55	52	42	59	63	40	30

Législation sur les étrangers

			2000	2015	2016	2017	2018	2019	2020	2021	2022	2023	2024	2025
Transmigration illégale	Mariages simulés/blancs sans récompense/contrainte	Acc.				1								
	Accès au territoire	Acc.	1	2	1		2		6	1	5	1	2	1
	Séjour	Acc.	4	6	10	6	7	2	2	8	13	8	11	1
	Pas de port de documents d'identité ou de voyage	Acc.									1			
	Inscription au registre des étrangers	Acc.	5	7	5	3	4	4	4	6		7	3	2
	Tent.		1											
	Sous-total		11	15	16	10	13	6	12	15	19	16	16	4
Non spécifié	Acc.							1						
	Sous-total							1						
	Total		11	15	16	10	13	7	12	15	19	16	16	4



Environnement

			2000	2015	2016	2017	2018	2019	2020	2021	2022	2023	2024	2025
Déchets	Transport de déchets	Acc.							7	3	3			
	Déchets par professionnel	Acc.		1					2	3			2	
	Déchets par particulier	Acc.		1	3		1		2	3	4		6	1
	Déchets par personne indéterminée	Acc.	9											
		Sous-total	9	2	3		1		11	9	7		8	1
Autres que déchets	Urbanisme	Acc.	1	2		1			1		2		1	
	Bruit	Acc.	4											
	Pollution de l'eau	Acc.					1	1						1
	Pollution de l'air	Acc.	1											
	Autres nuisances en matière d'environnement	Acc.	2									1		
		Sous-total	8	2		1		1	2		2	1	1	1
Biodiversité / Faune et flore	Bien-être animal	Acc.	6	1	1	2	1	2	3	6	1	2	4	1
	Protection de la nature	Acc.			1									
	Destruction d'animaux	Acc.	1											
		Sous-total	7	1	2	2	1	2	3	6	1	2	4	1
		Total	24	5	5	3	2	3	16	15	10	3	13	3



Armes et explosifs

			2000	2015	2016	2017	2018	2019	2020	2021	2022	2023	2024	2025
Détention illégale	Arme à feu	Acc.		6	5	4	2	7		5	5	2	6	1
	Arme blanche ou non à feu	Acc.		6	1	2	4	6	5	6	4	5	3	4
	Munition	Acc.		2				1						
	Pièces/accessoires	Acc.								1				
	Non spécifié	Acc.	4											
	Sous-total		4	14	6	6	6	14	5	12	9	7	9	5
Port / transport illégal	Arme à feu	Acc.			1		1							
	Arme blanche ou non à feu	Acc.		4	2	1	2	2	4	4	5	2	1	
	Munition	Acc.									1			
	Pièces/accessoires	Acc.			1									
	Non spécifié	Acc.	8											
	Sous-total		8	4	4	1	3	2	4	4	6	2	1	
Commerce illégal	Arme à feu	Acc.									1			
	Sous-total										1			
Fabrication / réparation illégale	Munition	Acc.						1						
	Sous-total							1						
Explosifs		Acc.	1				1	1						
	Sous-total		1				1	1						
Autre	Mesures de sécurité	Acc.				1							1	
	Stockage	Acc.		1										
	Non spécifié	Acc.	8											
	Sous-total		8	1		1							1	
	Total		21	19	10	8	10	18	9	16	16	9	11	5

FPF/DGR/DRI/BIPOL - Statistiques policières de criminalité (date de clôture: 31/10/2025)
 Les données pour les années 2001 jusqu'à 2014 ne sont plus publiées mais restent disponibles sur demande auprès du service BIPOL.
 Les données pour 2025 ne concernent que le 1er semestre.



Protection de la personne

			2000	2015	2016	2017	2018	2019	2020	2021	2022	2023	2024	2025
Discrimination	Incitation à la discrimination	Acc.											1	
	Racisme et xénophobie	Acc.	1			2	2	1	3	2	2	5		
	Fondée sur son orientation sexuelle (homophobie)	Acc.							1	2				
	Fondée sur le sexe (sexisme)	Acc.									1	1		
	Sexisme dans l'espace public	Acc.											1	
	Autre discrimination	Acc.						1						
	Sous-total		1			2	2	2	4	4	3	6	2	
Protection de la vie privée		Acc.	1	1		2		1	1					
	Sous-total		1	1		2		1	1					
Caméras de surveillance		Acc.												1
	Sous-total													1
Droit à l'image		Acc.							1		2		1	
	Tent.					1								
	Sous-total					1		1	1		2		1	
Autres		Acc.	1											1
	Sous-total		1											1
	Total		3	1		4	3	3	6	4	5	6	3	2



Rixensart

Infraction Lois spéciales

Loi du football

		2000	2015	2016	2017	2018	2019	2020	2021	2022	2023	2024	2025
Vente irrégulière de tickets	Acc.	1											
	Sous-total:	1											
	Total:	1											

Sécurité privée

		2000	2015	2016	2017	2018	2019	2020	2021	2022	2023	2024	2025
Entreprises de gardiennage / de sécurité	Acc.	2											
	Sous-total:	2											
	Total:	2											

Protection de la jeunesse

		2000	2015	2016	2017	2018	2019	2020	2021	2022	2023	2024	2025
Législation sur l'obligation scolaire	Acc.	1	2	4	5	7	3	6	3		7	4	
	Sous-total:	1	2	4	5	7	3	6	3		7	4	
Législation sur la protection de la jeunesse	Acc.	4	23	24	12	21	13	12	28	31	18	20	15
	Sous-total:	4	23	24	12	21	13	12	28	31	18	20	15
Non spécifié	Acc.	3											
	Sous-total:	3											
	Total:	8	25	28	17	28	16	18	31	31	25	24	15



Code pénal social

		2000	2015	2016	2017	2018	2019	2020	2021	2022	2023	2024	2025
Harcèlement au travail	Acc.		1	1	1				1	1			
	Sous-total:		1	1	1				1	1			
Mise en danger du travailleur	Acc.								2	1	1		
	Sous-total:								2	1	1		
Travail illégal	Acc.	3		2					1			1	
	Sous-total:	3		2					1			1	
Fraude sociale aux cotisations (travail au noir)	Acc.			2				2	4	3		2	
	Sous-total:			2				2	4	3		2	
Sécurité sociale	Acc.		1										
	Sous-total:		1										
Infr. contre foi publique en droit pénal social	Acc.		1		1	1	1	1	1				
	Sous-total:		1		1	1	1	1	1				
Escroquerie en droit pénal social	Acc.											1	
	Sous-total:											1	
Autres	Acc.			1						1	1	1	
	Sous-total:			1						1	1	1	
	Total:	3	3	6	2	1	1	3	9	6	2	5	

Ivresse et alcool

		2000	2015	2016	2017	2018	2019	2020	2021	2022	2023	2024	2025
Ivresse publique	Acc.	5	26	24	21	30	26	17	16	18	10	14	2
	Sous-total:	5	26	24	21	30	26	17	16	18	10	14	2
	Total:	5	26	24	21	30	26	17	16	18	10	14	2



Registre de population

		2000	2015	2016	2017	2018	2019	2020	2021	2022	2023	2024	2025
	Acc.	37	53	39	40	33	25	32	24	31	18	25	15
	Tent.	1											
	Sous-total:	38	53	39	40	33	25	32	24	31	18	25	15
	Total:	38	53	39	40	33	25	32	24	31	18	25	15

Carte d'identité

		2000	2015	2016	2017	2018	2019	2020	2021	2022	2023	2024	2025
Pas en possession	Acc.			1	2			1	1			1	
	Sous-total:			1	2			1	1			1	
Refus de présentation	Acc.			1					3	1			
	Sous-total:			1					3	1			
Non spécifié	Acc.			1								1	
	Sous-total:			1								1	
Autres	Acc.						1	2					
	Sous-total:						1	2					
	Total:			3	2		1	3	4	1		2	



Santé publique

		2000	2015	2016	2017	2018	2019	2020	2021	2022	2023	2024	2025
Art de guérir, art infirmier, etc.	Acc.							14					
	Sous-total:							14					
Politique de la santé	Acc.								1				
	Sous-total:								1				
Interdiction de fumer	Acc.								1				
	Sous-total:								1				
Refus ou négligence respect mesures	Acc.							303	132	2		1	
	Sous-total:							303	132	2		1	
Autres	Acc.	1						51	3				
	Sous-total:	1						51	3				
	Total:	1						368	137	2		1	



Travail

		2000	2015	2016	2017	2018	2019	2020	2021	2022	2023	2024	2025
Règlement général protection du travail	Acc.	1				1		1		1			
	Sous-total:	1				1		1		1			
Commerce ambulant	Acc.	1		3	1					1	1	1	
	Sous-total:	1		3	1					1	1	1	
Rémunération profession réglementée	Acc.	1											
	Sous-total:	1											
Infractions mesure interdiction professionnelle	Acc.		1										
	Sous-total:		1										
Fraude sociale aux cotisations (travail au noir)	Acc.	2	1	1				3	1			1	
	Tent.	1											
	Sous-total:	3	1	1				3	1			1	
Travailleurs étrangers	Tent.	1											
	Sous-total:	1											
Autres	Acc.							1				1	
	Sous-total:							1				1	
	Total:	7	2	4	1	1		5	1	2	1	3	

Protection des revenus publics

		2000	2015	2016	2017	2018	2019	2020	2021	2022	2023	2024	2025
Douane et accises	Acc.			1						1			
	Sous-total:			1						1			
Fraude sociale aux allocations	Acc.			1								1	
	Sous-total:			1								1	
Fraude TVA	Acc.				1								
	Sous-total:				1								
Fraude autres revenus publics	Acc.											1	
	Sous-total:											1	
	Total:			2	1					1		2	



Législation économique

		2000	2015	2016	2017	2018	2019	2020	2021	2022	2023	2024	2025
Sociétés	Acc.		1							1	1		1
	Sous-total:		1							1	1		1
Contrefaçon de droits de propriété intellectuelle	Acc.								1				
	Sous-total:								1				
Autres	Acc.								1	1	6		2
	Sous-total:								1	1	6		2
	Total:		1						2	2	7		3

Pratiques commerciales

		2000	2015	2016	2017	2018	2019	2020	2021	2022	2023	2024	2025
Pratiques du marché et protection du consommateur	Acc.				2		1					1	
	Sous-total:				2		1					1	
Autres	Acc.	1											
	Sous-total:	1											
	Total:	1			2		1					1	

Autres lois spéciales

		2000	2015	2016	2017	2018	2019	2020	2021	2022	2023	2024	2025
Transport	Acc.												1
	Sous-total:												1
Energie	Acc.		1						1			2	
	Sous-total:		1						1			2	
Infractions Loi police chemins de fer	Acc.			2	1	1	2	11	2	1		1	
	Sous-total:			2	1	1	2	11	2	1		1	
Moyens de communications électroniques	Acc.									1	2	2	
	Sous-total:									1	2	2	
Autres	Acc.	7											1
	Sous-total:	7											1
	Total:	7	1	2	1	1	2	11	3	2	2	5	2



STATISTIQUES POLICIERES DE CRIMINALITE

LIEU DE PERPETRATION: COMMUNE

Rixensart

***ANNEXE III: DETAIL
FIGURES CRIMINELLES / PHENOMENES***



Rixensart

FC Vol moyen de transport

		2000	2015	2016	2017	2018	2019	2020	2021	2022	2023	2024	2025
Vol de voiture	Acc.	35	13	14	15	9	6	6	11	13	7	2	
	Tent.	8	2	1	1				1			1	
	Total	43	15	15	16	9	6	6	12	13	7	3	
Vol de moto	Acc.	2		1	1		2	1	1	1			
	Tent.												1
	Total	2		1	1		2	1	1	1			1
Carjacking	Acc.				1						1		
	Tent.												
	Total				1						1		
Homejacking	Acc.	1											
	Tent.												
	Total	1											
Vol dans les garages	Acc.	7	3	5	5	4	4	1	1	1	1		
	Tent.	2											
	Total	9	3	5	5	4	4	1	1	1	1		
Vol de vélomoteur	Acc.	17	3	5			1	2		2		1	1
	Tent.	1											
	Total	18	3	5			1	2		2		1	1
Vol de vélo	Acc.	9	17	27	22	18	15	12	14	12	17	18	6
	Tent.			1	1						1		
	Total	9	17	28	23	18	15	12	14	12	18	18	6



FC Cambriolage

		2000	2015	2016	2017	2018	2019	2020	2021	2022	2023	2024	2025
Cambriolage dans habitation	Acc.	151	107	93	91	98	117	75	70	64	61	92	19
	Tent.	63	44	41	58	41	64	39	28	34	35	41	12
	Total	214	151	134	149	139	181	114	98	98	96	133	31
Cambriolage ds entreprise ou commerce	Acc.	31	15	13	13	7	14	4	5	10	7	8	2
	Tent.	8	5		6	8	10	8	1	3	2	1	2
	Total	39	20	13	19	15	24	12	6	13	9	9	4
Cambriolage ds service public ou bâtiment administ	Acc.	10	8	3	2	7	19	7	6	1	1	1	1
	Tent.	3	2	5		1	4	1	4	2		2	1
	Total	13	10	8	2	8	23	8	10	3	1	3	2
Vol au béliier	Acc.				1								
	Total				1								
Cambriolage dans bâtiment (total)	Acc.	190	130	109	106	112	150	86	81	75	69	101	22
	Tent.	74	51	46	64	50	78	48	33	39	37	44	15
	Total	264	181	155	170	162	228	134	114	114	106	145	37

FC Vol autre

		2000	2015	2016	2017	2018	2019	2020	2021	2022	2023	2024	2025
Vol à main armée	Acc.	7	1	5	2	1	2		1	2	5		1
	Tent.	2		1			2				1		
	Total	9	1	6	2	1	4		1	2	6		1
Vol avec violence sans arme	Acc.	6	6	10	8	9	12	5	8	5	7	5	4
	Tent.	4	3	4		3	1	2	4	3	3	1	
	Total	10	9	14	8	12	13	7	12	8	10	6	4
Vol dans ou sur un véhicule	Acc.	99	63	62	115	86	92	69	50	29	33	18	4
	Tent.	18	6	10	14	8	5	3	8	7	6	1	1
	Total	117	69	72	129	94	97	72	58	36	39	19	5
Sacjacking dans une voiture	Acc.					1							
	Total					1							



FC Vol autre

		2000	2015	2016	2017	2018	2019	2020	2021	2022	2023	2024	2025
Vol d'armes et explosifs	Acc.	5	6	8	3	3	1	3	3	3		2	
	Total	5	6	8	3	3	1	3	3	3		2	
Arrachage de sac à main	Acc.		2			1							1
	Total		2			1							1
Vol à l'arraché	Acc.	1	2	2	2	3	3	2	4	3			1
	Total	1	2	2	2	3	3	2	4	3			1
Vol à la tire	Acc.	4	14	7	17	11	13	8	6	7	5	13	2
	Tent.								1				
	Total	4	14	7	17	11	13	8	7	7	5	13	2
Vol à l'étalage	Acc.	8	27	14	19	16	22	15	17	24	20	27	10
	Tent.		1	1		1	1		1			2	
	Total	8	28	15	19	17	23	15	18	24	20	29	10
Vol par ruse	Acc.	3	6	6	15	8	10	3	2	7	3	2	1
	Tent.	2	1		2				1		2		
	Total	5	7	6	17	8	10	3	3	7	5	2	1
Vol de métaux	Acc.		2	1	2	2		1		1	1		
	Total		2	1	2	2		1		1	1		
Vol sur les chantiers	Acc.	11	14	2	1	5	4	1	4	2	2	1	
	Tent.										1	1	
	Total	11	14	2	1	5	4	1	4	2	3	2	
Home-invasion	Acc.			1							1		
	Tent.		1										
	Total		1	1							1		
Vol d'animaux	Acc.		1	1	1	1		1			2		1
	Total		1	1	1	1		1			2		1
Vol de cargaison	Acc.					1							
	Total					1							



Criminalité ICT

		2000	2015	2016	2017	2018	2019	2020	2021	2022	2023	2024	2025
Fraude de cartes de paiements	Acc.		2	15	12	24	35	47	37	46	24	34	14
	Tent.					2	1				2	1	1
	Total		2	15	12	26	36	47	37	46	26	35	15
Phishing	Acc.			1	2	1	3	5	3	8	12	13	7
	Tent.				1					1		1	
	Total			1	3	1	3	5	3	9	12	14	7
Ransomware	Acc.			1	2	1	1		1	3	1		
	Tent.			1									
	Total			2	2	1	1		1	3	1		
Shouldersurfing	Acc.			1	4	9	9	1		1		1	
	Tent.					1							
	Total			1	4	10	9	1		1		1	
Skimming	Acc.			3		1	3			1			
	Tent.										1		
	Total			3		1	3			1	1		



FC Autre

		2000	2015	2016	2017	2018	2019	2020	2021	2022	2023	2024	2025
Violence contre les métiers d'intérêt général	Acc.	1		5	2	3	4	1	1	4	4	4	
	Total	1		5	2	3	4	1	1	4	4	4	
Viol collectif	Acc.		1			1	1						
	Total		1			1	1						
Graffiti	Acc.	3	7	18	6	3	3	5	2	7	2	3	3
	Total	3	7	18	6	3	3	5	2	7	2	3	3
Dégradation de voiture	Acc.	18	61	80	68	55	69	42	43	39	46	53	15
	Total	18	61	80	68	55	69	42	43	39	46	53	15
Rixe au couteau	Acc.							2			1		
	Tent.					1			1			1	
	Total					1		2	1		1	1	

PH Violence intrafamiliale (VIF)

		2000	2015	2016	2017	2018	2019	2020	2021	2022	2023	2024	2025
VIF: physique, dans le couple	Acc.	6	25	15	18	30	19	27	30	30	31	24	13
	Tent.				1								
	Total	6	25	15	19	30	19	27	30	30	31	24	13
VIF: physique, envers des descendants	Acc.	5	1	3	5	3	4	5	5	6	6	3	2
	Tent.											1	
	Total	5	1	3	5	3	4	5	5	6	6	4	2
VIF: physique, envers d'autres membres	Acc.	22	2	6	3	3	4	7	3	3	3	5	2
	Tent.											1	
	Total	22	2	6	3	3	4	7	3	3	3	6	2
VIF: sexuelle, dans le couple	Acc.						1			1			
	Total						1			1			
VIF: sexuelle, envers des descendants	Acc.	2		1		2	2	2					
	Total	2		1		2	2	2					



PH Violence intrafamiliale (VIF)

		2000	2015	2016	2017	2018	2019	2020	2021	2022	2023	2024	2025
VIF: sexuelle, envers d'autres membres	Acc.	1									1		
	Total	1									1		
VIF: psychique, dans le couple	Acc.	35	28	24	24	29	9	18	28	15	10	16	28
	Tent.	2											
	Total	37	28	24	24	29	9	18	28	15	10	16	28
VIF: psychique, envers des descendants	Acc.							1	5	1		1	2
	Total							1	5	1		1	2
VIF: psychique, envers d'autres membres	Acc.							1			1		
	Total							1			1		
VIF: économique, dans le couple	Acc.			2		1	1		1		1		
	Total			2		1	1		1		1		
VIF: économique, envers des descendants	Acc.	1			1								
	Total	1			1								
VIF: économique, envers d'autres membres	Acc.	10	6	6	9	3	8	2	1	2	2		
	Total	10	6	6	9	3	8	2	1	2	2		

PH Hormones et dopage

		2000	2015	2016	2017	2018	2019	2020	2021	2022	2023	2024	2025
Engraissement illégal	Acc.		1				1	7				1	
	Total		1				1	7				1	



PH Drogues

		2000	2015	2016	2017	2018	2019	2020	2021	2022	2023	2024	2025
Vente de cocaïne	Acc.			3	1	3	3	5	1	8	11	3	2
	Total			3	1	3	3	5	1	8	11	3	2
Vente de drogues synthétiques	Acc.		1		1		2				2		
	Total		1		1		2				2		
Production de cannabis (culture)	Acc.		1	1		2		1	1			1	
	Total		1	1		2		1	1			1	
Vente de cannabis en grande quantité	Acc.												1
	Total												1
Import-export d'héroïne	Acc.						1						
	Total						1						
Vente-traffic d'héroïne	Acc.						1						
	Total						1						

PH Trafic d'armes

		2000	2015	2016	2017	2018	2019	2020	2021	2022	2023	2024	2025
Commerce et production d'arme à feu et mun.	Acc.						1			1			
	Total						1			1			

PH Traite des êtres humains

		2000	2015	2016	2017	2018	2019	2020	2021	2022	2023	2024	2025
TEH - exploitation économique	Acc.										1		
	Total										1		
TEH - exploitation sexuelle	Acc.								1	1			2
	Total								1	1			2

PH Violence dans l'espace public

		2000	2015	2016	2017	2018	2019	2020	2021	2022	2023	2024	2025
Violence physique (transport public)	Acc.			2	4	1	3	3	2	2	1	2	
	Total			2	4	1	3	3	2	2	1	2	



PH Violence dans l'espace public

		2000	2015	2016	2017	2018	2019	2020	2021	2022	2023	2024	2025
Violence physique (voie publique)	Acc.	23	9	30	17	22	14	24	15	29	18	25	6
	Tent.	1							1				
	Total	24	9	30	17	22	14	24	16	29	18	25	6
Violence physique (autre endroit public)	Acc.	1		1			2	1	1		1		2
	Total	1		1			2	1	1		1		2
Violence physique (endroit accessible au public)	Acc.	6	7	7	12	9	9	7	7	7	12	11	4
	Total	6	7	7	12	9	9	7	7	7	12	11	4
Violence sexuelle (transport public)	Acc.					1				2	1	1	
	Total					1				2	1	1	
Violence sexuelle (voie publique)	Acc.	3	1	4	2	3	4		2	2		2	3
	Total	3	1	4	2	3	4		2	2		2	3
Violence sexuelle (autre endroit public)	Acc.	2			1	1	1			1			
	Total	2			1	1	1			1			
Violence sexuelle (endroit accessible au public)	Acc.	1	2	1	1		1	1	2	3	2	2	2
	Tent.						1						
	Total	1	2	1	1		2	1	2	3	2	2	2
Violence psychique (transport public)	Acc.		2	1	1	1	1						2
	Total		2	1	1	1	1						2
Violence psychique (voie publique)	Acc.	14	16	16	14	17	16	20	18	27	22	28	7
	Total	14	16	16	14	17	16	20	18	27	22	28	7
Violence psychique (autre endroit public)	Acc.	3				1	2		1			2	
	Total	3				1	2		1			2	
Violence psychique (endroit accessible au public)	Acc.	8	17	7	11	7	3	7	12	4	10	11	6
	Total	8	17	7	11	7	3	7	12	4	10	11	6
Vol à main armée (voie publique)	Acc.	1								1			
	Tent.	1											
	Total	2								1			



PH Violence dans l'espace public

		2000	2015	2016	2017	2018	2019	2020	2021	2022	2023	2024	2025
Vol à main armée (endroit accessible au public)	Acc.	5	1	3	1		2		1	1	5		1
	Tent.						1				1		
	Total	5	1	3	1		3		1	1	6		1
Vol avec violence sans arme (transport public)	Acc.							1				1	
	Tent.									1			
	Total							1		1		1	
Vol avec violence sans arme (voie publique)	Acc.	1	2	3	2	4	7	3	3	1	3	1	1
	Tent.		1	1					2	1		1	
	Total	1	3	4	2	4	7	3	5	2	3	2	1
Vol avec violence sans arme (autre endroit public)	Acc.									1			
	Tent.												
	Total									1			
Vol avec violence sans arme (endr. acces. au pub.)	Acc.	1	3	2	3	5	4		1	2	1		1
	Tent.	1				1		1	1				
	Total	2	3	2	3	6	4	1	2	2	1		1

PH Autre

		2000	2015	2016	2017	2018	2019	2020	2021	2022	2023	2024	2025
Faux policiers	Acc.	2	2	1		1							
	Tent.		1		1		1						
	Total	2	3	1	1	1	1						
Terrorisme, extrémisme et radicalisme	Acc.				1								
	Tent.												
	Total				1								
Cyberharcèlement	Acc.	8	20	22	24	28	18	9	9	15	18	11	6
	Tent.												
	Total	8	20	22	24	28	18	9	9	15	18	11	6
Fraude à l'identité	Acc.	3	15	18	22	19	10	12	18	15	12	15	8
	Tent.	1			1	2	2						
	Total	4	15	18	23	21	12	12	18	15	12	15	8



STATISTIQUES POLICIERES DE CRIMINALITE

LIEU DE PERPETRATION: COMMUNE

Rixensart

***ANNEXE IV: FAITS ENREGISTRES
NON CRIMINELS***



Rixensart

Faits non criminels

Maladies / Décès / Disparition

	2000	2015	2016	2017	2018	2019	2020	2021	2022	2023	2024	2025
Suicide	10	12	6	9	11	12	11	13	8	16	15	4
Personne malade	15	15	20	12	15	18	19	15	20	9	19	5
Décès suspect		3	1						2	1		
Décès naturel	6	4	3	3	4	11	11	1	2	1	2	4
Disparition (personne disparue)	9	5	9	3	6	8	2	3	7	2	4	
Accident (sauf roulage)	5	5	2	3	4	3	1	6	4	4	8	1
Sécurité des travailleurs (accident du travail)										1	1	
Autres							1					
Total	45	44	41	30	40	52	45	38	43	34	49	14

Appels

	2000	2015	2016	2017	2018	2019	2020	2021	2022	2023	2024	2025
Alarme	4	2			1		1	1				
Appels	3	2		2	2		2	5		1	2	
Total	7	4		2	3		3	6		1	2	

Problèmes sociaux

	2000	2015	2016	2017	2018	2019	2020	2021	2022	2023	2024	2025
Différends familiaux	102	19	25	17	17	17	27	41	47	37	44	24
Différend (pas de coups)	28	9	3	14	13	11	9	14	10	8	17	7
Affaire civile	9	2	4	1	3	2	4	5	5	6	3	2
Protection de la jeunesse	27	5	18	22	16	12	8	19	22	17	11	8
Autres	8										2	1
Total	174	35	50	54	49	42	48	79	84	68	77	42



Catastrophes

	2000	2015	2016	2017	2018	2019	2020	2021	2022	2023	2024	2025
Fuite de gaz		1				1						
Dégâts tempête		1										1
Problèmes causés par l'eau		1										
Total		3				1						1

Ordre public

	2000	2015	2016	2017	2018	2019	2020	2021	2022	2023	2024	2025
Troubles	1	3	1	1	3	7	1	1			3	1
Autres									1			
Total	1	3	1	1	3	7	1	1	1		3	1

Agissements suspects

	2000	2015	2016	2017	2018	2019	2020	2021	2022	2023	2024	2025
	16	14	12	10	20	12	10	15	12	20	21	9
Total	16	14	12	10	20	12	10	15	12	20	21	9

Objets trouvés

	2000	2015	2016	2017	2018	2019	2020	2021	2022	2023	2024	2025
	2	1	1	3	3	1			1	4	1	
Total	2	1	1	3	3	1			1	4	1	

Objets perdus

	2000	2015	2016	2017	2018	2019	2020	2021	2022	2023	2024	2025
	155	456	532	405	392	414	313	367	410	422	382	159
Total	155	456	532	405	392	414	313	367	410	422	382	159



Autres non-infractions

	2000	2015	2016	2017	2018	2019	2020	2021	2022	2023	2024	2025
Ordonnance de capture	4				1			1				
Non-respect des conditions	1		17		2	3	3	1	2	4	6	5
Procès-verbal d'information	9	43	25	23	30	33	29	31	31	16	42	16
Notification		36	53	21	26	33	24	21	17	13	15	12
Dégradation involontaire câbles (non-télécom)		1										
Demande signalement surveillance électronique								3	5	2	3	2
Fonction de contrôle armes		1				1		4	21	21	8	2
Autres non infractions	15											
Total	29	81	95	44	59	70	56	61	76	56	74	37