

STATISTIQUES POLICIERES DE CRIMINALITE

LIEU DE PERPETRATION: COMMUNE

Rebecq

2000 - 1er Semestre 2025

Police fédérale - DGRIDRIIBIPOL

STATISTIQUES POLICIERES DE CRIMINALITE

LIEU DE PERPETRATION: COMMUNE

Rebecq

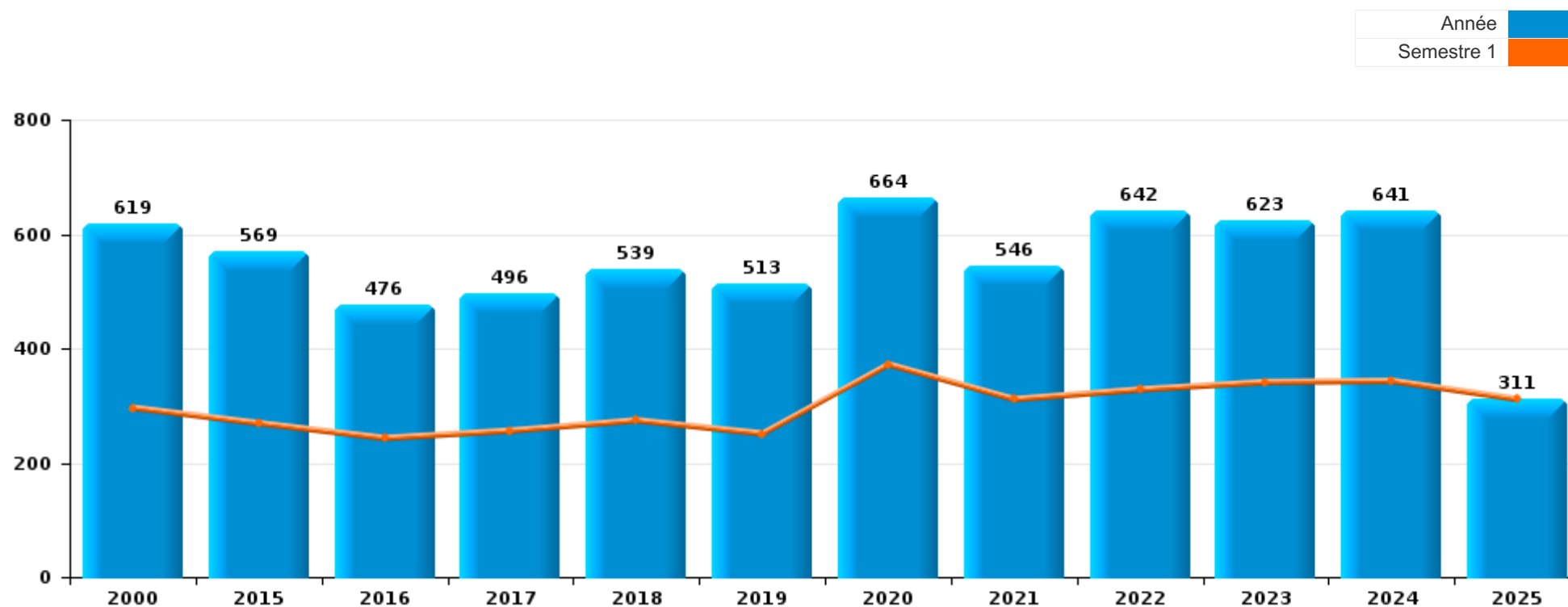
PARTIE I : INFRACTIONS JUDICIAIRES

CRIMINALITE ENREGISTREE COMMISE AU NIVEAU DE LA COMMUNE



Rebecq

	2000	2015	2016	2017	2018	2019	2020	2021	2022	2023	2024	2025
Nombre total des délits	619	569	476	496	539	513	664	546	642	623	641	311



FPF/DGR/DRI/BIPOL - Statistiques policières de criminalité (date de clôture: 31/10/2025)

Les données pour les années 2001 jusqu'à 2014 ne sont plus publiées mais restent disponibles sur demande auprès du service BIPOL.

Les données pour 2025 ne concernent que le 1er semestre.



Rebecq

	2000	2015	2016	2017	2018	2019	2020	2021	2022	2023	2024	2025
Vol et extorsion	193	200	150	169	143	119	140	92	83	98	160	54
Infr. contre l'intégrité physique	41	54	42	70	66	68	55	64	96	86	76	46
Dégradation de la propriété	76	84	49	69	60	62	58	53	64	55	36	29
Fraude	124	18	30	20	40	33	33	53	71	55	66	40
Infr. contre la sécurité publique	38	32	36	25	39	23	31	25	39	47	30	19
Infr. contre autres valeurs morales et sentiments	12	32	24	29	31	27	25	45	35	53	46	20
Registre de population	21	24	19	21	37	35	27	19	27	13	32	15
Criminalité informatique		16	9	8	9	18	26	29	51	56	42	21
Infr. relative au statut juridique de l'enfant	1	28	36	14	16	19	23	20	22	31	17	18
Santé publique							159	39	1			
Protection de la jeunesse	2	6	13	13	14	21	20	12	25	18	19	5
Infr. contre les mœurs	22	6	14	7	8	11	10	19	16	20	17	6
Drogues	8	11	10	10	14	9	14	27	14	16	15	3
Infr. contre la foi publique	11	18	7	6	7	6	8	12	17	5	10	13
Ivresse et alcool	5	14	8	8	11	14	13	5	12	13	6	1
Infr. contre la famille	26	2	6	1	6	17	2	3	20	10	4	1
Législation sur les étrangers	1	1	5	4	6	4	7	8	5	15	18	9
Armes et explosifs	3	6	2	8	8	8	7	10	10	6	12	1
Environnement	12	4	2	2	5	3	1	4	6	12	8	
Infr. contre l'autorité publique	9	3	4	5	8	5	1	5	10	5	2	
Code pénal social		3	3		1	2	1		4	4	13	7
Protection de la personne		4	2	2	6	3		1	2	1	3	
Autres lois spéciales	2		1	1	1	1			1	4	1	
Contravention Code pénal	11	1										
Travail	1	2		1	2	1	1		2			
Loi du football				2			1		5			
Infr. contre la liberté individuelle					1	1			1		4	
Législation économique								1	2		2	
Protection des revenus publics											2	2
Carte d'identité			2				1					
Infr. contre la Sécurité de l'Etat			2									
Traite des êtres humains				1								1
Exercice illégal de l'autorité publique									1			
Hormones et dopage						1						
Marchand de sommeil						1						
Pratiques commerciales						1						
Sous-total	619	569	476	496	539	513	664	546	642	623	641	311
Contravention règlement policier local		15	15	21	18	10	13	7	11	10	6	11
Sous-total		15	15	21	18	10	13	7	11	10	6	11
Total	619	584	491	517	557	523	677	553	653	633	647	322

FPP/DGR/DR1/BIPOL - Statistiques policières de criminalité (date de clôture: 31/10/2025)

Les données pour les années 2001 jusqu'à 2014 ne sont plus publiées mais restent disponibles sur demande auprès du service BIPOL.

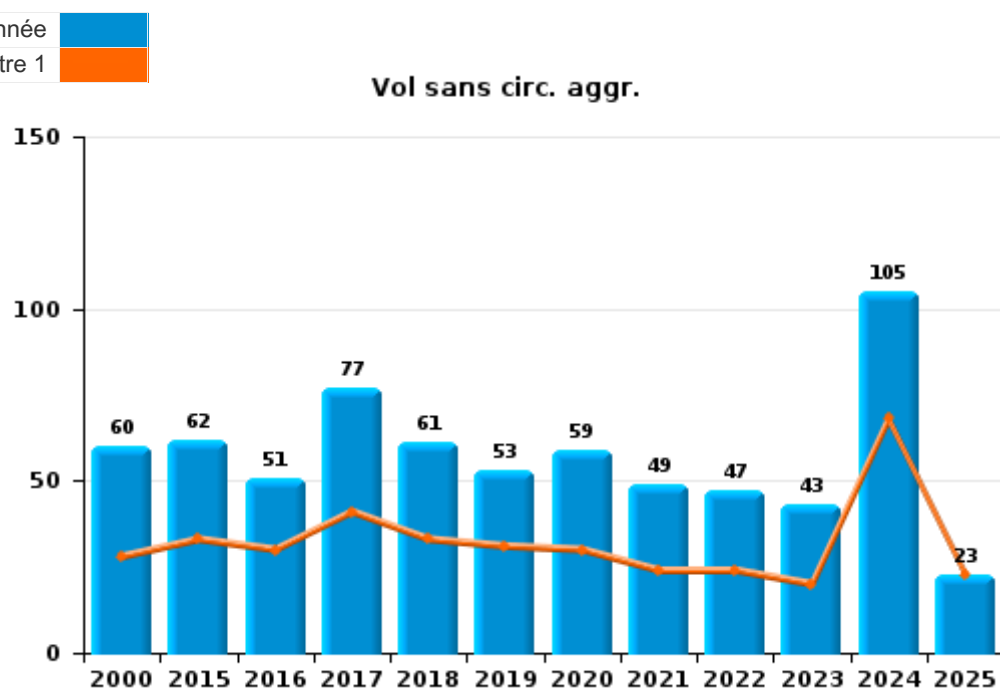
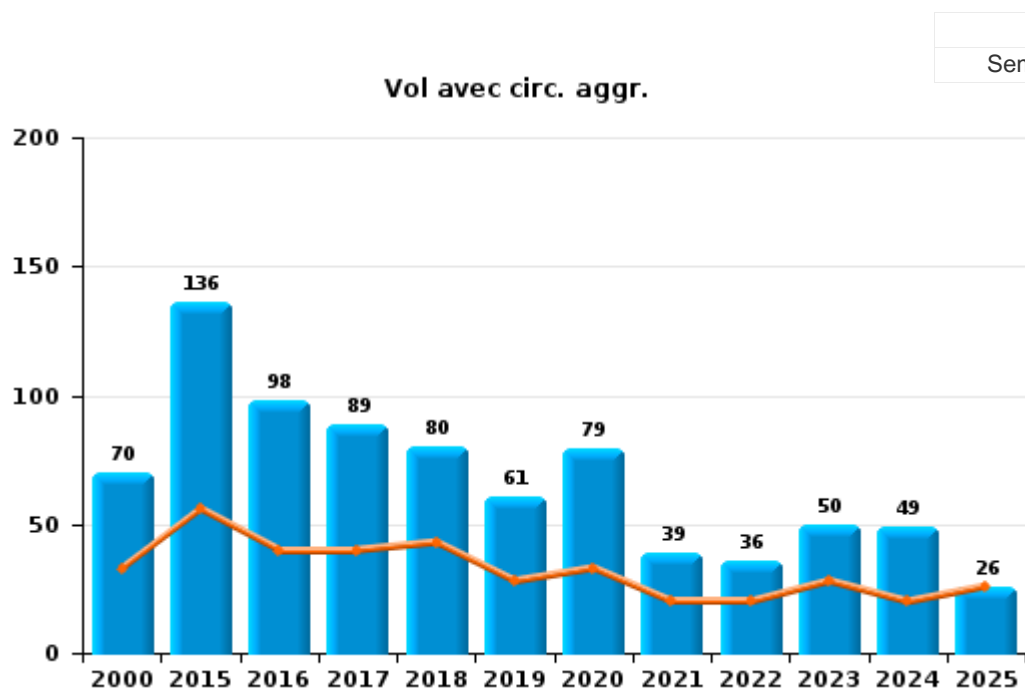
Les données pour 2025 ne concernent que le 1er semestre.



I.1. Catégorie des infractions : Vol et extorsion (top 5 des infractions au niveau national 2024)

Rebecq

	2000	2015	2016	2017	2018	2019	2020	2021	2022	2023	2024	2025
Vol avec circ. agr.	70	136	98	89	80	61	79	39	36	50	49	26
Vol sans circ. agr.	60	62	51	77	61	53	59	49	47	43	105	23
Vol non spécifié	62	1	1	1			1	1			2	
Extorsion	1	1		2	2	5	1	3		5	4	5
Total	193	200	150	169	143	119	140	92	83	98	160	54



FPF/DGR/DRI/BIPOL - Statistiques policières de criminalité (date de clôture: 31/10/2025)
 Les données pour les années 2001 jusqu'à 2014 ne sont plus publiées mais restent disponibles sur demande auprès du service BIPOL.
 Les données pour 2025 ne concernent que le 1er semestre.



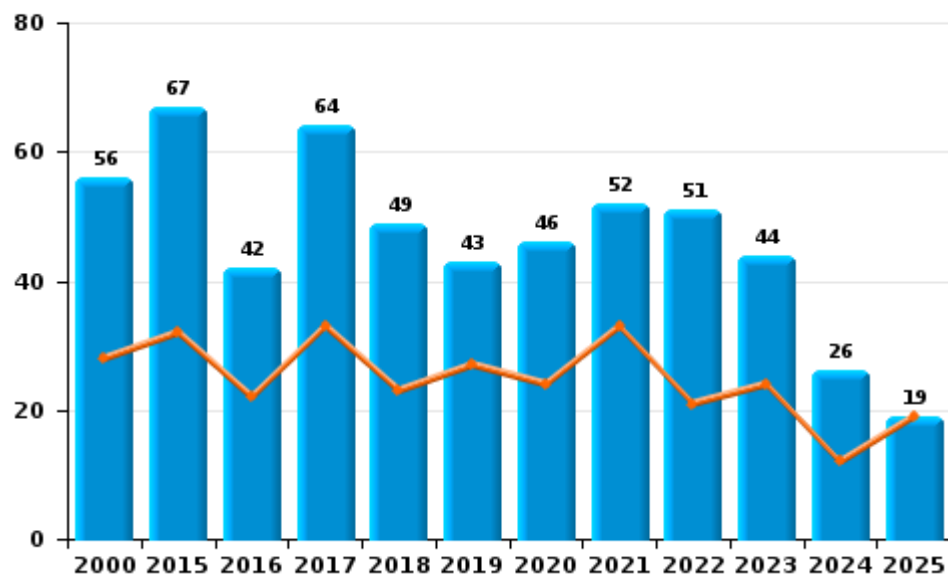
I.2. Catégorie des infractions : Dégradation de la propriété (top 5 des infractions au niveau national 2024)

Rebecq

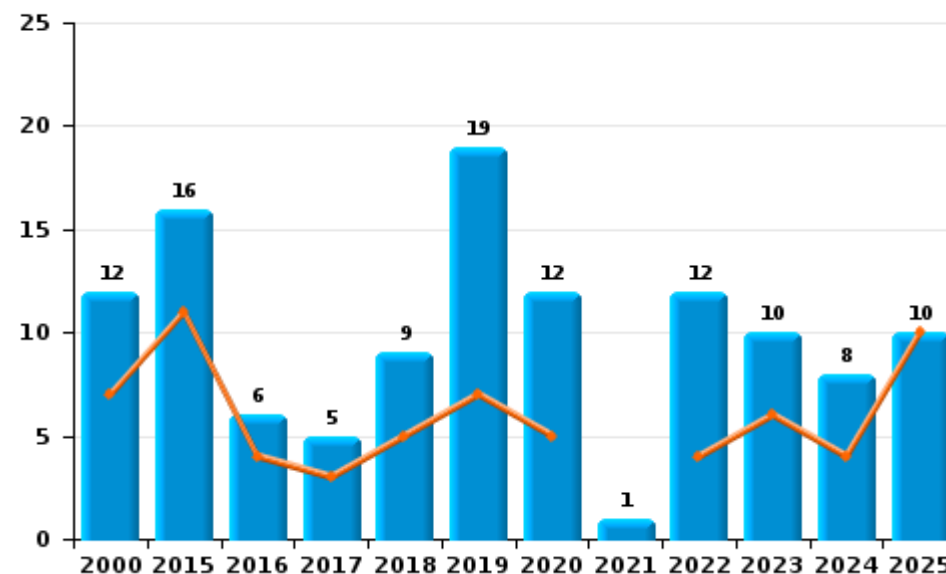
	2000	2015	2016	2017	2018	2019	2020	2021	2022	2023	2024	2025
Vandalisme	56	67	42	64	49	43	46	52	51	44	26	19
Incendie volontaire	5	9	2	3	2	14	5	1	7	4	2	7
Incendie involontaire	7	7	4	2	7	5	7		5	6	6	3
Destruction, dénaturation, dégradation	8	1	1		2				1	1	2	
Total	76	84	49	69	60	62	58	53	64	55	36	29

Année ■
Semestre 1 ■

Vandalisme



Incendie

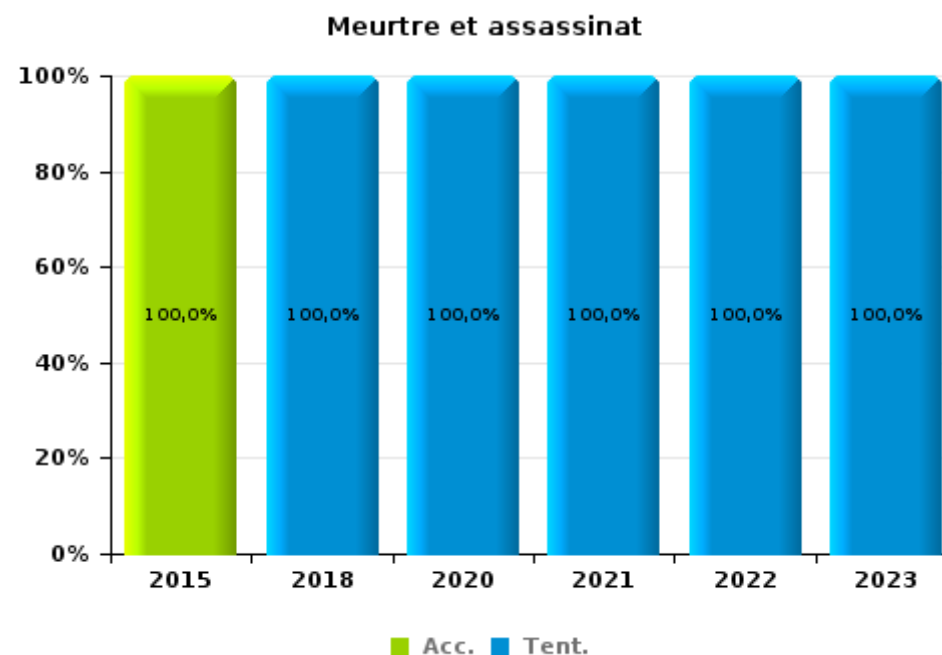
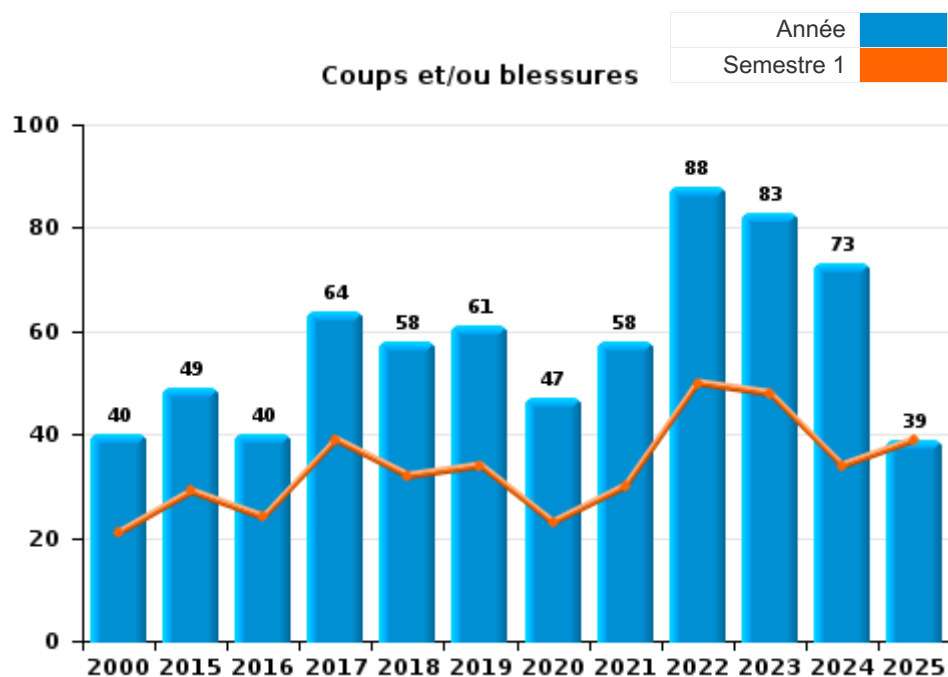




I.3. Catégorie des infractions : Infr. contre l'intégrité physique (top 5 des infractions au niveau national 2024)

Rebecq

	2000	2015	2016	2017	2018	2019	2020	2021	2022	2023	2024	2025
Coups et/ou blessures	40	49	40	64	58	61	47	58	88	83	73	39
Autres	1	4	2	6	7	7	7	5	7	2	3	7
Meurtre et assassinat		1			1		1	1	1	1		
Total	41	54	42	70	66	68	55	64	96	86	76	46





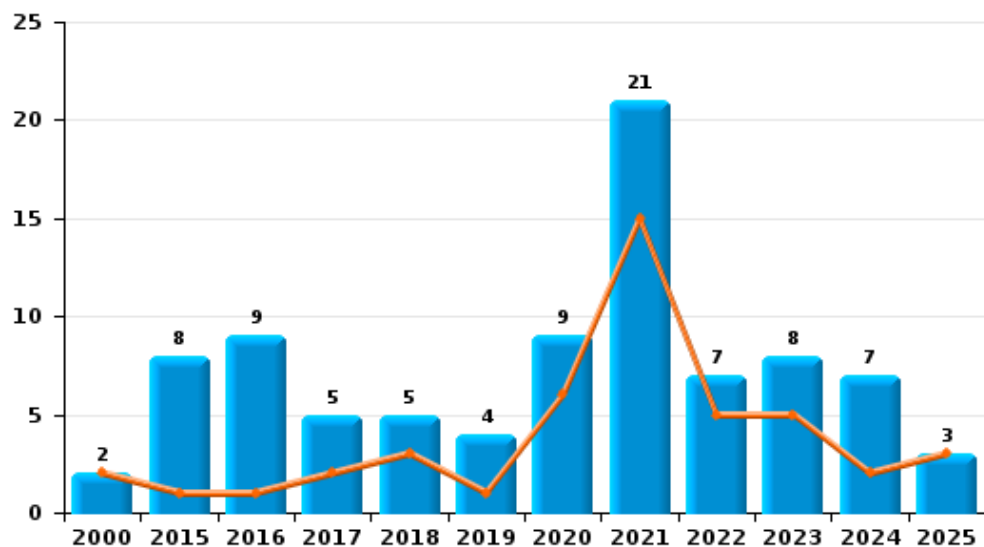
I.4. Catégorie des infractions : Drogues (top 5 des infractions au niveau national 2024)

Rebecq

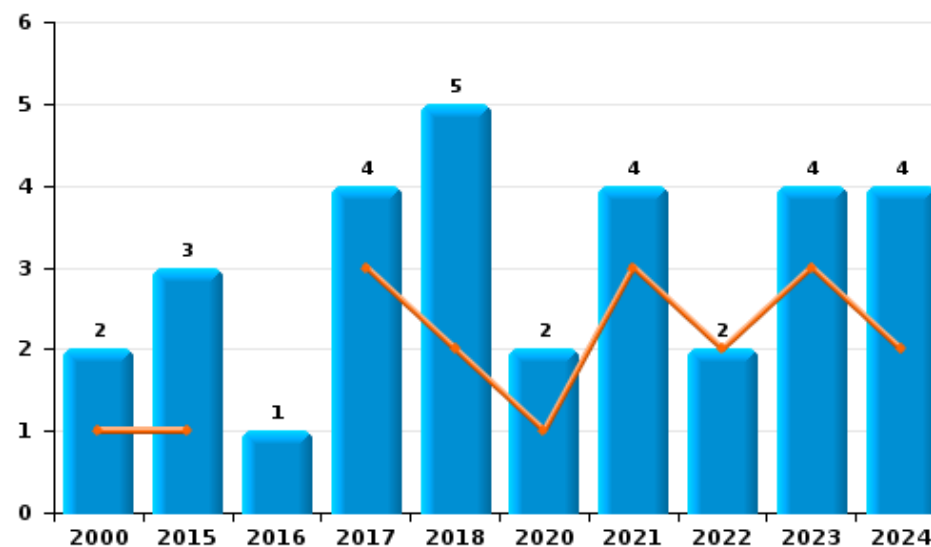
	2000	2015	2016	2017	2018	2019	2020	2021	2022	2023	2024	2025
Détention	2	8	9	5	5	4	9	21	7	8	7	3
Commerce	2	3	1	4	5		2	4	2	4	4	
Fabrication					2	2	2	1		2	2	
Autres				1	2	1	1		3		2	
Usage	4					2		1	2			
Importation et exportation										2		
Total	8	11	10	10	14	9	14	27	14	16	15	3



Détention



Commerce



FPF/DGR/DRI/BIPOL - Statistiques policières de criminalité (date de clôture: 31/10/2025)
 Les données pour les années 2001 jusqu'à 2014 ne sont plus publiées mais restent disponibles sur demande auprès du service BIPOL.
 Les données pour 2025 ne concernent que le 1er semestre.



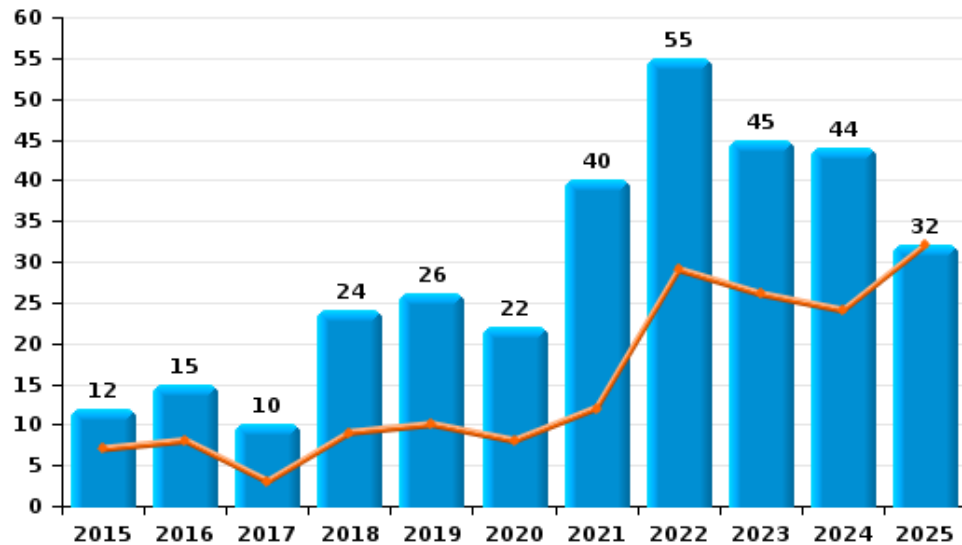
I.5. Catégorie des infractions : Fraude (top 5 des infractions au niveau national 2024)

Rebecq

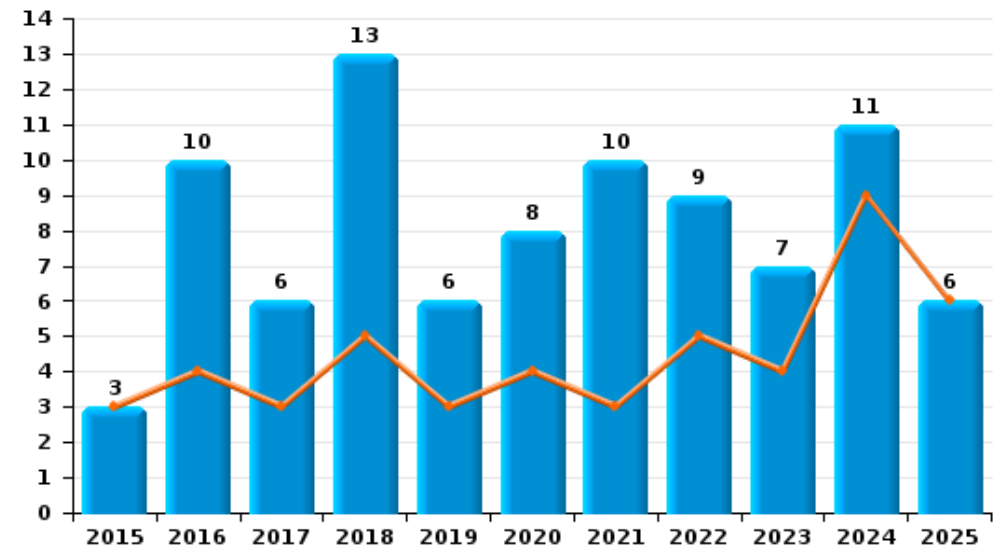
	2000	2015	2016	2017	2018	2019	2020	2021	2022	2023	2024	2025
Escroquerie		12	15	10	24	26	22	40	55	45	44	32
Détournement et destruction frauduleuse	117	1	3	2	1		1	2	3	2	2	
Abus de confiance et infr. apparentées		3	10	6	13	6	8	10	9	7	11	6
Fraudes: Autres	2	1		1	1		2	1	1		8	1
Recel	4	1	1		1				3	1	1	
Grivèlerie	1		1	1								1
Infr. liées à l'insolvabilité						1						
Total	124	18	30	20	40	33	33	53	71	55	66	40



Escroquerie



Abus de confiance et infr. apparentées



FPF/DGR/DRI/BIPOL - Statistiques policières de criminalité (date de clôture: 31/10/2025)

Les données pour les années 2001 jusqu'à 2014 ne sont plus publiées mais restent disponibles sur demande auprès du service BIPOL.
Les données pour 2025 ne concernent que le 1er semestre.

STATISTIQUES POLICIERES DE CRIMINALITE

LIEU DE PERPETRATION: COMMUNE

Rebecq

PARTIE II : FIGURES CRIMINELLES / PHENOMENES



Rebecq

FC Vol moyen de transport

	2000	2015	2016	2017	2018	2019	2020	2021	2022	2023	2024	2025
Vol de voiture	22	8	13	15	7	7	8	1	2	4	7	1
Vol de moto	2	1	1	1					1		2	
Carjacking	2	1		2								
Homejacking	2											
Vol dans les garages	2	1	1	1		1						
Vol de vélomoteur	11	2	1	3					2	2	3	
Vol de vélo	4	4	2	4	5	5	1	2	2	2	3	3

FC Cambriolage

	2000	2015	2016	2017	2018	2019	2020	2021	2022	2023	2024	2025
Cambriolage dans habitation	45	73	61	54	42	31	41	17	26	30	33	19
Cambriolage ds entreprise ou commerce	20	7	8	10	9	4	9	5	2	2	1	1
Cambriolage ds service public ou bâtiment administ	11	6	2	2	6	1				1	1	2
Cambriolage dans bâtiment (total)	75	86	71	66	57	36	50	22	28	33	35	22



FC Vol autre

	2000	2015	2016	2017	2018	2019	2020	2021	2022	2023	2024	2025
Vol à main armée	9	5		3	3	3	1	5	1		1	2
Vol avec violence sans arme	7	3	5	5	4	7	1	3	1	6	4	5
Vol dans ou sur un véhicule	33	46	18	17	13	20	15	12	7	10	4	3
Sacjacking dans une voiture						1						
Vol d'armes et explosifs		3	1	2	1							
Arrachage de sac à main	1	1										
Vol à l'arraché	2	1	1	1	2	3			1		1	2
Vol à la tire	2	2	1	1	3		2	1	1	2	1	
Vol à l'étalage	1	6	5	9	12	8	16	19	18	7	63	7
Vol par ruse	3	2	2	1		3				3	1	1
Vol de métaux	1	1		1	3					1		1
Vol sur les chantiers		1		1	1	1		1	2			
Vol d'animaux	2	2		1	3	3	1	3		1		
Vol de cargaison			1									

Criminalité ICT

	2000	2015	2016	2017	2018	2019	2020	2021	2022	2023	2024	2025
Fraude de cartes de paiements		5	7	5	3	7	6	6	14	4	4	1
Phishing				1		2	3	4	3	9	6	8
Ransomware				1								1
Shouldersurfing			1	2								
Skimming		1	1			1						

FC Autre

	2000	2015	2016	2017	2018	2019	2020	2021	2022	2023	2024	2025
Violence contre les métiers d'intérêt général		1	1	1	1		2	1		3		
Graffiti		4	1	1	1			2	1			2
Dégradation de voiture	5	42	21	29	28	26	27	20	29	23	11	14
Rixe au couteau			1		1		1	2	1			



PH Violence intrafamiliale (VIF)

	2000	2015	2016	2017	2018	2019	2020	2021	2022	2023	2024	2025
VIF: physique, dans le couple	4	11	8	20	25	17	11	20	32	27	22	16
VIF: physique, envers des descendants		5	2	3	4	3	7	5	5	11	5	4
VIF: physique, envers d'autres membres	13	2	6	3	5	3	3	4	5	2	3	1
VIF: sexuelle, dans le couple							1					
VIF: sexuelle, envers des descendants	2		1			1	1	2				
VIF: sexuelle, envers d'autres membres	1											
VIF: psychique, dans le couple	16	29	41	14	17	32	27	21	44	44	25	22
VIF: psychique, envers des descendants		1			1		1	1	2		1	
VIF: psychique, envers d'autres membres		2		1	1					3	3	3
VIF: économique, dans le couple		1	1		4					2		1
VIF: économique, envers des descendants		1								1		
VIF: économique, envers d'autres membres	11	1	2	1	7	6		3	3		1	1

PH Hormones et dopage

	2000	2015	2016	2017	2018	2019	2020	2021	2022	2023	2024	2025
Dopage humain						1						
Engraissement illégal												1

PH Drogues

	2000	2015	2016	2017	2018	2019	2020	2021	2022	2023	2024	2025
Vente de cocaïne				2				1		1		
Production de cannabis (culture)					1	1						
Vente de cannabis en grande quantité				1								

PH Trafic d'armes

	2000	2015	2016	2017	2018	2019	2020	2021	2022	2023	2024	2025
Commerce et production d'arme à feu et mun.				1				1				



PH Traite des êtres humains

	2000	2015	2016	2017	2018	2019	2020	2021	2022	2023	2024	2025
TEH - exploitation sexuelle	1			3				3		1		1

PH Violence dans l'espace public

	2000	2015	2016	2017	2018	2019	2020	2021	2022	2023	2024	2025
Violence physique (transport public)									1			
Violence physique (voie publique)	18	26	17	20	24	28	14	17	20	22	23	11
Violence physique (autre endroit public)								1	2			
Violence physique (endroit accessible au public)	5	3	1	2	2	5	2	5	6	6	8	4
Violence sexuelle (voie publique)	1		1		2	1	1		1	1	2	
Violence sexuelle (endroit accessible au public)			1		1	1		1		1	3	
Violence psychique (transport public)							1					
Violence psychique (voie publique)	24	23	31	15	23	38	16	16	32	29	22	12
Violence psychique (autre endroit public)						1		1			2	
Violence psychique (endroit accessible au public)	6	7	1	4	2	5	2	1	4	4	2	2
Vol à main armée (voie publique)	3	4		1	1	1		1	1			
Vol à main armée (endroit accessible au public)	2			2	2	1		2			1	
Vol avec violence sans arme (voie publique)	2	1	4	3	1	2		1	1	1	2	2
Vol avec violence sans arme (autre endroit public)				1								
Vol avec violence sans arme (endr. acces. au pub.)		1	1	1	1			1				

PH Autre

	2000	2015	2016	2017	2018	2019	2020	2021	2022	2023	2024	2025
Faux policiers		1										
Terrorisme, extrémisme et radicalisme			2									
Cyberharcèlement		24	16	19	14	19	28	16	26	24	18	13
Fraude à l'identité	1	7	3	6	10	4	6	11	12	2	7	7



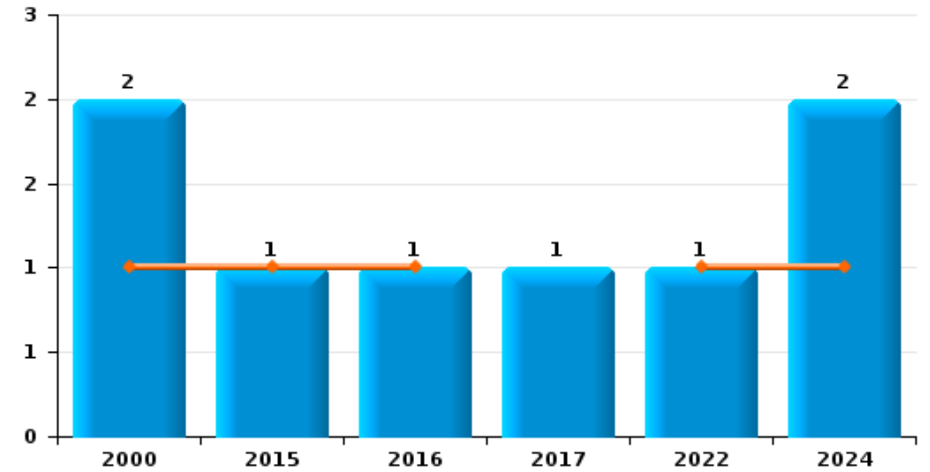
Rebecq

Année	■
Semestre 1	■

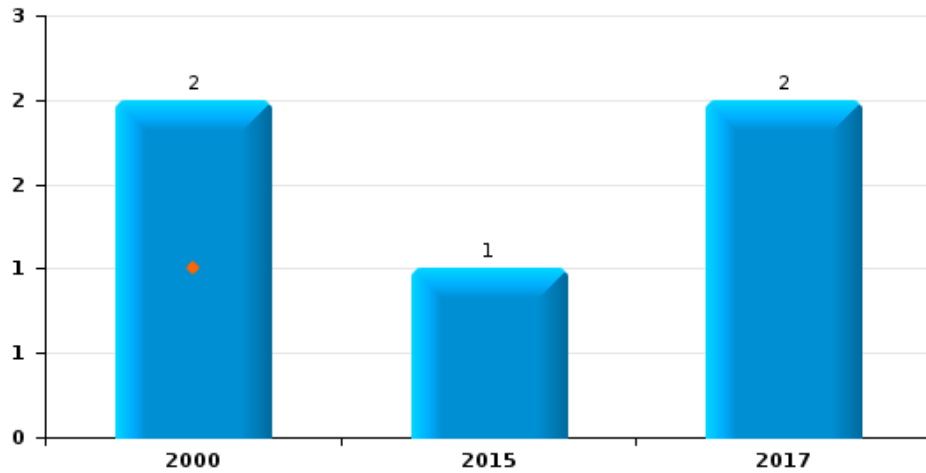
Vol de voiture



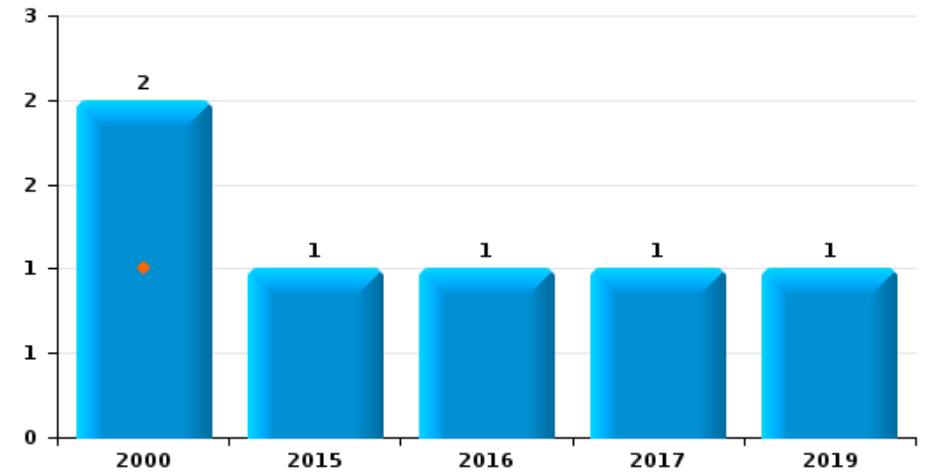
Vol de moto



Carjacking



Vol dans les garages

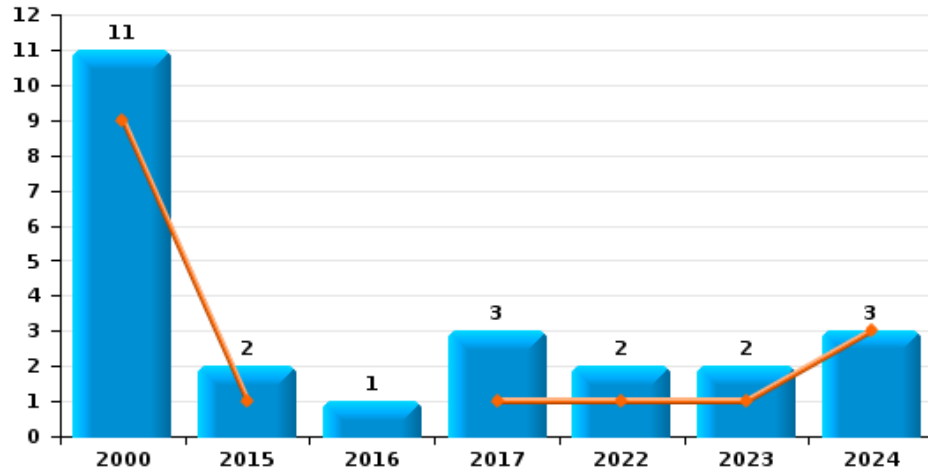




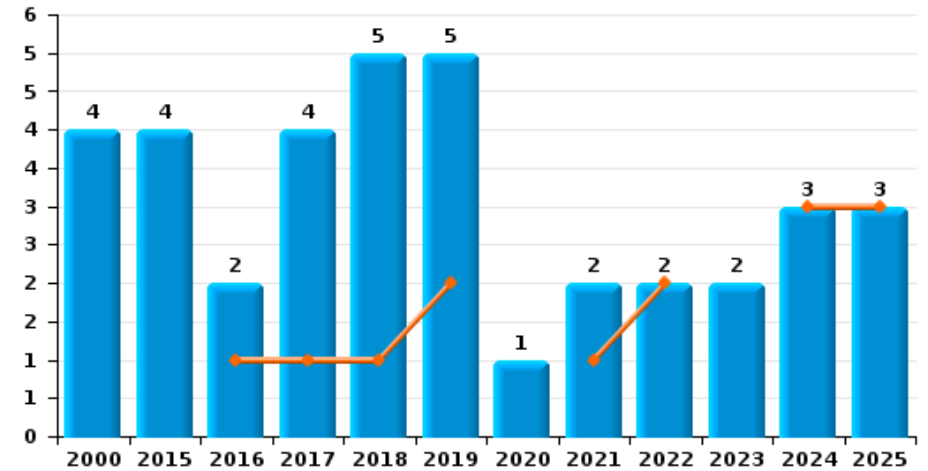
Rebecq

Année	■
Semestre 1	■

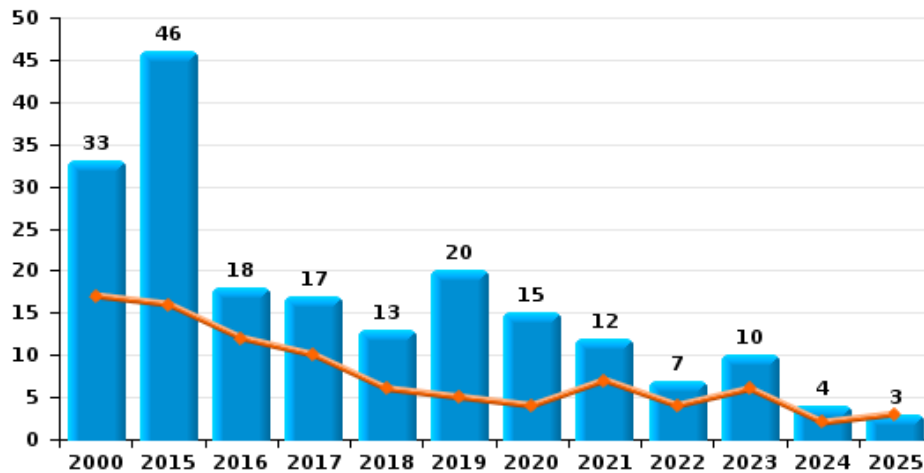
Vol de vélomoteur



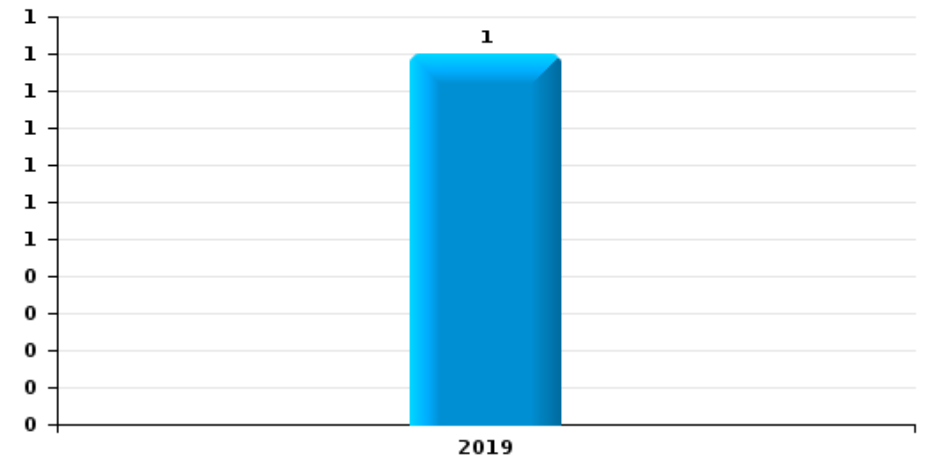
Vol de vélo



Vol dans ou sur un véhicule



Sacjacking dans une voiture

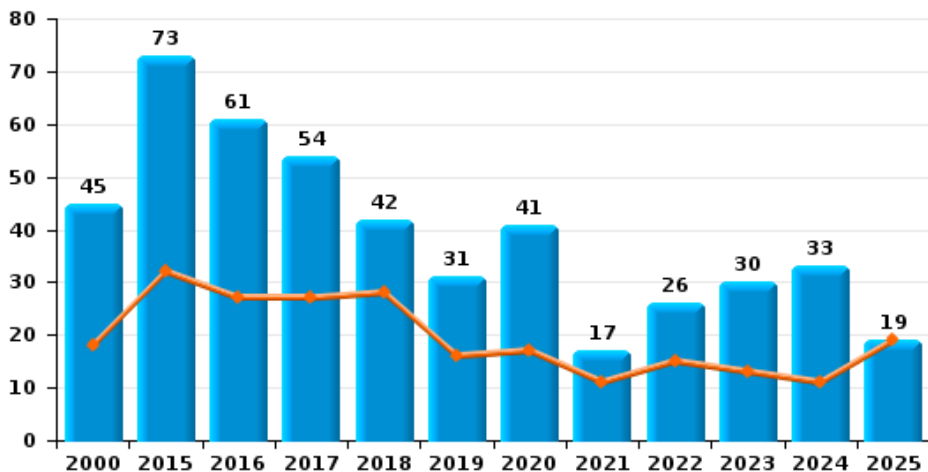




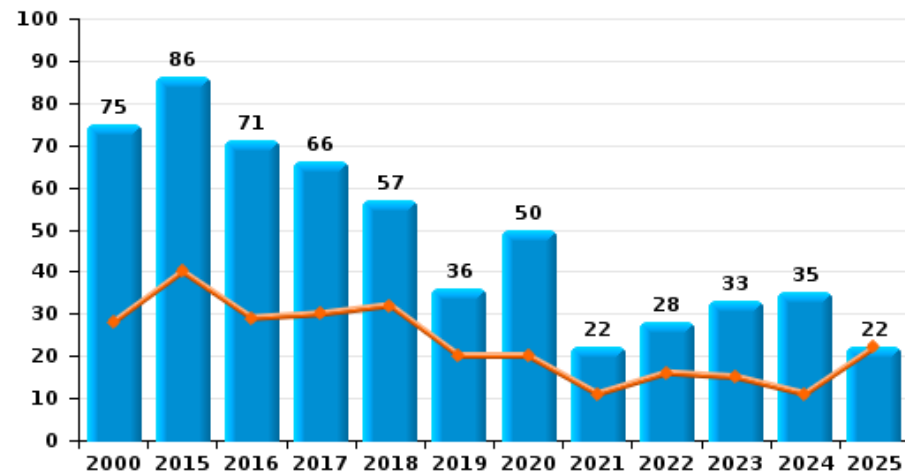
Rebecq



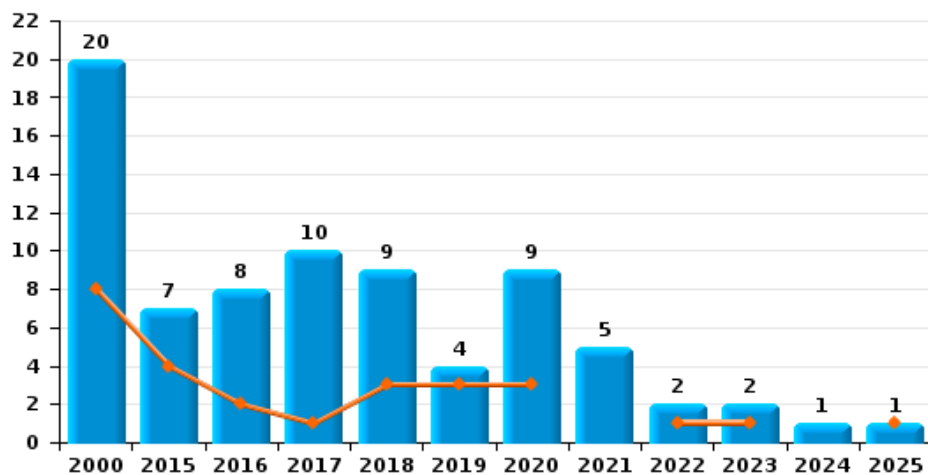
Cambrilage dans habitation



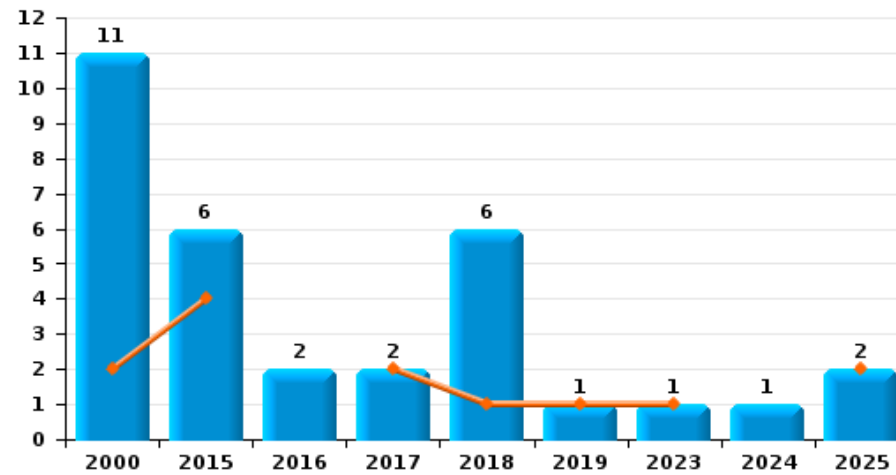
Cambrilage dans bâtiment (total)



Cambrilage ds entreprise ou commerce



Cambrilage ds service public ou bâtiment administratif

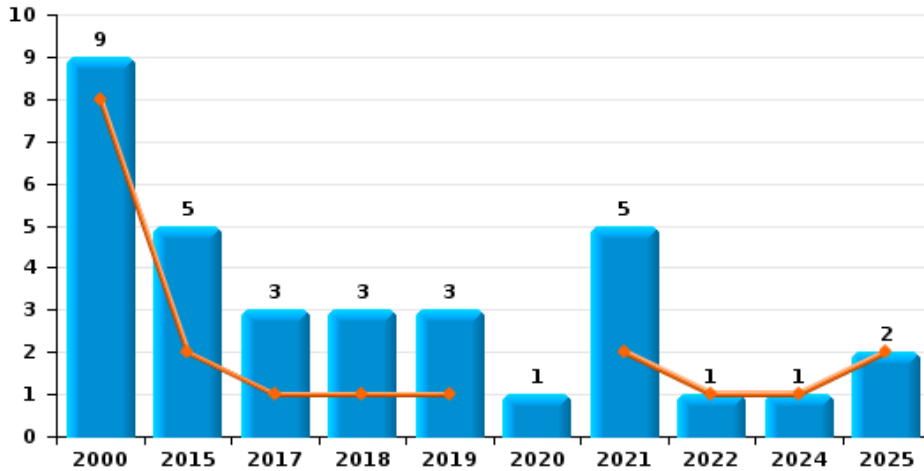




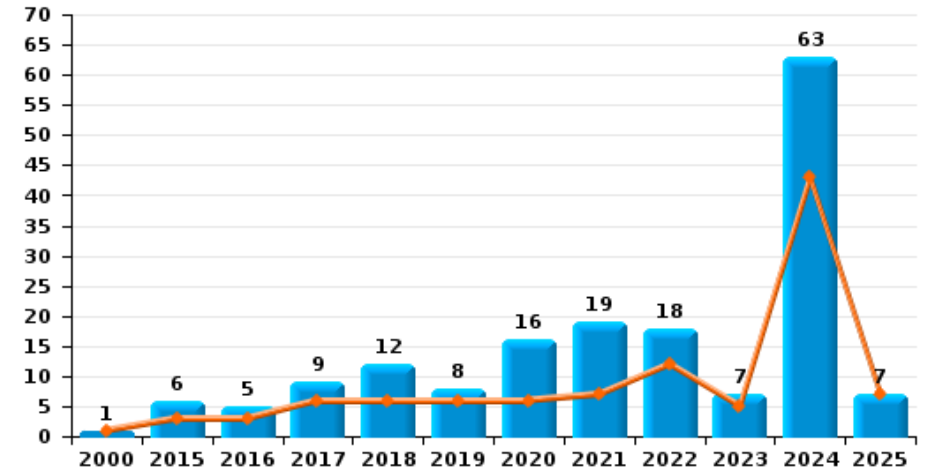
Rebecq



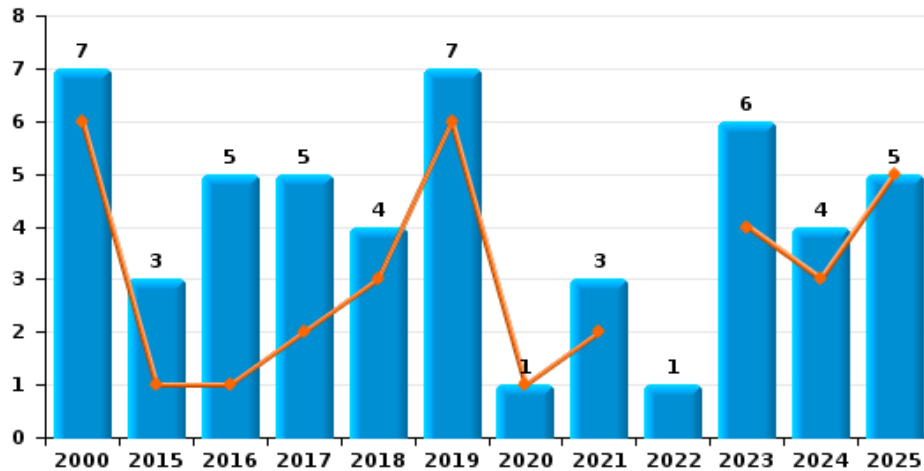
Vol à main armée



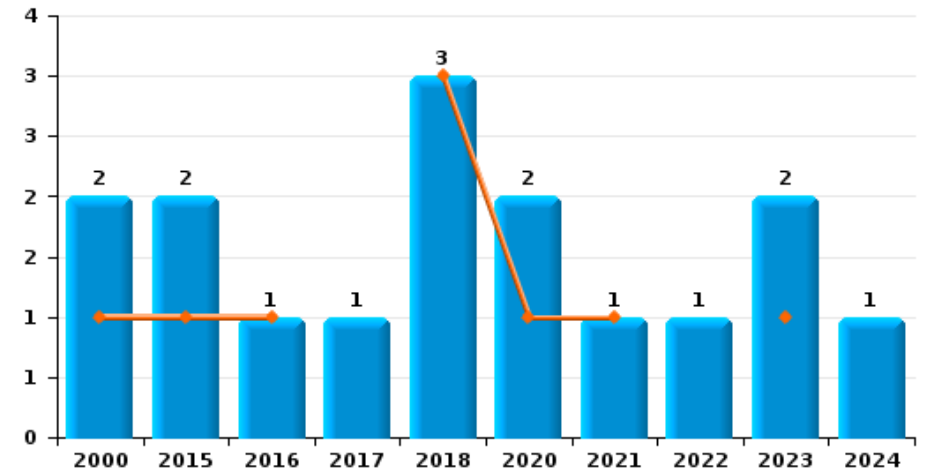
Vol à l'étalage



Vol avec violence sans arme



Vol à la tire

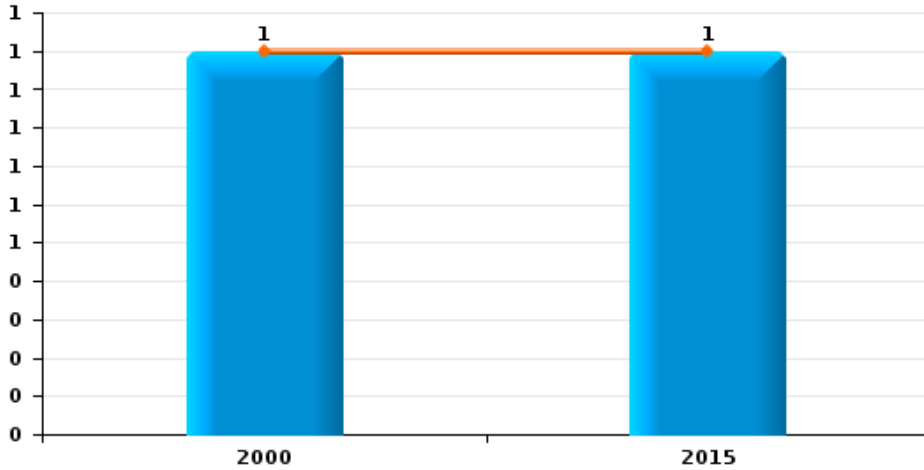




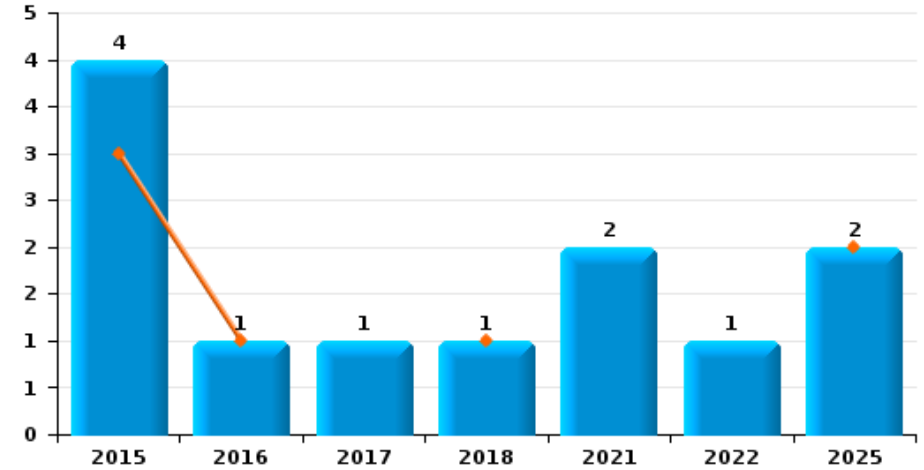
Rebecq

Année	■
Semestre 1	■

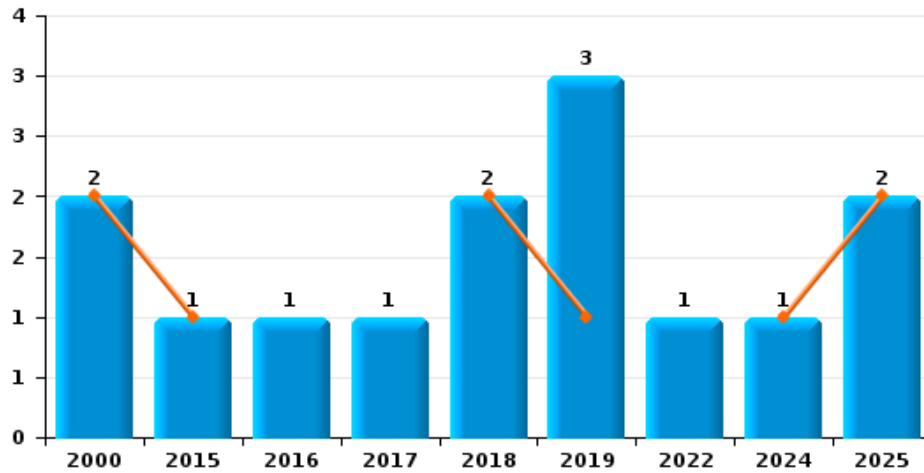
Arrachage de sac à main



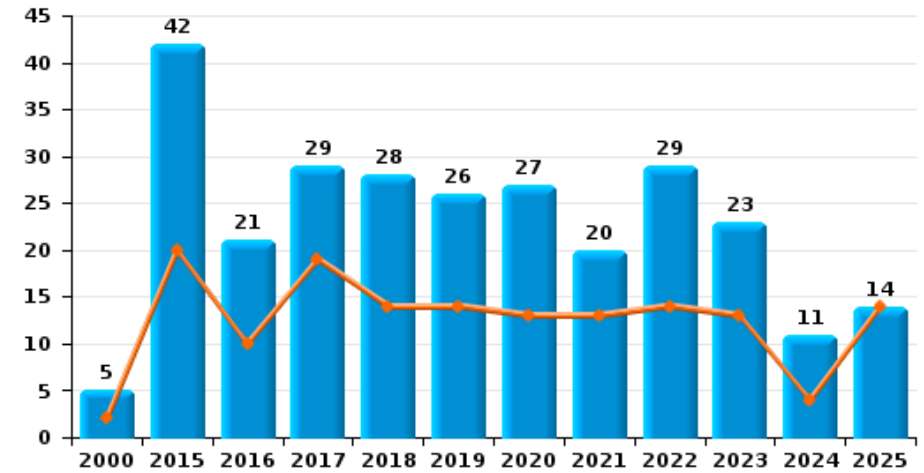
Graffiti



Vol à l'arraché



Dégradation de voiture





Rebecq

FC Vol moyen de transport

		2000	2015	2016	2017	2018	2019	2020	2021	2022	2023	2024	2025
Vol de voiture	Trim 1	3	1	4	4	3		4	1	1	1	2	
	Trim 2	7	1	1	1		3	2			2	2	1
	Trim 3	4	5	4	5	1	1	1			1		
	Trim 4	8	1	4	5	3	3	1		1		3	
Total		22	8	13	15	7	7	8	1	2	4	7	1
Vol de moto	Trim 1	1	1	1						1			
	Trim 2											1	
	Trim 3			1								1	
	Trim 4	1											
Total		2	1	1	1					1		2	
Carjacking	Trim 1	1											
	Trim 3				1								
	Trim 4	1	1	1									
Total		2	1		2								
Homejacking	Trim 2	2											
Total		2											
Vol dans les garages	Trim 1	1											
	Trim 3		1		1								
	Trim 4	1		1			1						
Total		2	1	1	1		1						
Vol de vélomoteur	Trim 1	3	1		1					1	1	3	
	Trim 2	6											
	Trim 3	1	1	1	1								
	Trim 4	1			1					1	1		
Total		11	2	1	3					2	2	3	



FC Vol moyen de transport

		2000	2015	2016	2017	2018	2019	2020	2021	2022	2023	2024	2025
Vol de vélo	Trim 1			1			1			1		2	1
	Trim 2				1	1	1		1	1		1	2
	Trim 3	3	4		2	4	1	1			1		
	Trim 4	1		1	1		2		1		1		
Total		4	4	2	4	5	5	1	2	2	2	3	3



FC Cambriolage

		2000	2015	2016	2017	2018	2019	2020	2021	2022	2023	2024	2025
Cambriolage dans habitation	Trim 1	7	16	13	14	18	12	12	5	7	10	5	12
	Trim 2	11	16	14	13	10	4	5	6	8	3	6	7
	Trim 3	8	19	14	10	4	6	19	3	3	10	7	
	Trim 4	19	22	20	17	10	9	5	3	8	7	15	
	Total	45	73	61	54	42	31	41	17	26	30	33	19
Cambriolage ds entreprise ou commerce	Trim 1	5	3		1	2	2	2					
	Trim 2	3	1	2		1	1	1		1	1		1
	Trim 3	4	2	4	4	4		6	3	1	1	1	
	Trim 4	8	1	2	5	2	1		2				
	Total	20	7	8	10	9	4	9	5	2	2	1	1
Cambriolage ds service public ou bâtiment administ	Trim 1		1		1						1		1
	Trim 2	2	3		1	1	1						1
	Trim 3	5	2	1		3						1	
	Trim 4	4		1		2							
	Total	11	6	2	2	6	1				1	1	2
Cambriolage dans bâtiment (total)	Trim 1	12	20	13	16	20	14	14	5	7	11	5	13
	Trim 2	16	20	16	14	12	6	6	6	9	4	6	9
	Trim 3	16	23	19	14	11	6	25	6	4	11	9	
	Trim 4	31	23	23	22	14	10	5	5	8	7	15	
	Total	75	86	71	66	57	36	50	22	28	33	35	22



FC Vol autre

		2000	2015	2016	2017	2018	2019	2020	2021	2022	2023	2024	2025
Vol à main armée	Trim 1	3	1				1			1		1	1
	Trim 2	5	1		1	1			2				1
	Trim 3					1		1	1				
	Trim 4	1	3		2	1	2		2				
	Total	9	5		3	3	3	1	5	1		1	2
Vol avec violence sans arme	Trim 1	2	1	1	2	1	1	1	2			1	2
	Trim 2	4				2	5				4	2	3
	Trim 3	1	1	3	2		1			1			
	Trim 4		1	1	1	1			1		2	1	
	Total	7	3	5	5	4	7	1	3	1	6	4	5
Vol dans ou sur un véhicule	Trim 1	7	6	3	7	5	2	2	4	1	2		1
	Trim 2	10	10	9	3	1	3	2	3	3	4	2	2
	Trim 3	5	9	2	3	5	8	9	2	2	2	2	
	Trim 4	11	21	4	4	2	7	2	3	1	2		
	Total	33	46	18	17	13	20	15	12	7	10	4	3
Sacjacking dans une voiture	Trim 3						1						
Total							1						
Vol d'armes et explosifs	Trim 1				1	1							
	Trim 3		1										
	Trim 4		2	1	1								
	Total		3	1	2	1							
Arrachage de sac à main	Trim 1		1										
	Trim 2	1											
	Total	1	1										



FC Vol autre

		2000	2015	2016	2017	2018	2019	2020	2021	2022	2023	2024	2025
Vol à l'arraché	Trim 1		1			1							
	Trim 2	2				1	1					1	2
	Trim 3			1			2			1			
	Trim 4				1								
Total		2	1	1	1	2	3			1		1	2
Vol à la tire	Trim 1	1		1									
	Trim 2		1			3		1	1		1		
	Trim 3				1					1	1		
	Trim 4	1	1					1				1	
Total		2	2	1	1	3		2	1	1	2	1	
Vol à l'étalage	Trim 1	1	1	1	6	4	3		2	11	5	25	7
	Trim 2		2	2		2	3	6	5	1		18	
	Trim 3		3	1		5	2	5	1	3		9	
	Trim 4			1	3	1		5	11	3	2	11	
Total		1	6	5	9	12	8	16	19	18	7	63	7
Vol par ruse	Trim 1	1	1				1						1
	Trim 2	1	1	1			2						
	Trim 3			1									
	Trim 4	1									3	1	
Total		3	2	2	1		3				3	1	1
Vol de métaux	Trim 1	1	1								1		
	Trim 2												1
	Trim 3					1							
	Trim 4				1	2							
Total		1	1		1	3					1		1



FC Vol autre

		2000	2015	2016	2017	2018	2019	2020	2021	2022	2023	2024	2025
Vol sur les chantiers	Trim 1									1			
	Trim 2		1		1	1	1						
	Trim 3								1				
	Trim 4									1			
Total			1		1	1	1		1	2			
Vol d'animaux	Trim 1	1	1			1							
	Trim 2	1					3		1				
	Trim 3				1				1				
	Trim 4		1			2		1	1		1		
Total		2	2		1	3	3	1	3		1		
Vol de cargaison	Trim 2			1									
Total				1									



Criminalité ICT

		2000	2015	2016	2017	2018	2019	2020	2021	2022	2023	2024	2025
Fraude de cartes de paiements	Trim 1		1	2	1	2	1			4		2	1
	Trim 2		1				1	2	2	4	2	2	
	Trim 3				2		2		1	3	2		
	Trim 4		3	5	2	1	3	4	3	3			
Total			5	7	5	3	7	6	6	14	4	4	1
Phishing	Trim 1											2	3
	Trim 2				1		2	1	2				5
	Trim 3								1	3	4	3	
	Trim 4							2	1		5	1	
Total					1		2	3	4	3	9	6	8
Ransomware	Trim 2			1									1
Total				1									1
Shouldersurfing	Trim 1				1								
	Trim 4			1	1								
Total				1	2								
Skimming	Trim 1		1										
	Trim 2						1						
	Trim 4			1									
Total			1	1			1						



FC Autre

		2000	2015	2016	2017	2018	2019	2020	2021	2022	2023	2024	2025
Violence contre les métiers d'intérêt général	Trim 1					1		1					
	Trim 2		1		1						1		
	Trim 3			1					1				
	Trim 4							1			2		
Total			1	1	1	1		2	1		3		
Graffiti	Trim 1		3			1							2
	Trim 2			1									
	Trim 3				1				1	1			
	Trim 4		1						1				
Total			4	1	1	1			2	1			2
Dégradation de voiture	Trim 1		13	2	8	8	6	4	3	5	5	1	10
	Trim 2	2	7	8	11	6	8	9	10	9	8	3	4
	Trim 3	2	9	6	9	9	4	7	2	9	9	4	
	Trim 4	1	13	5	1	5	8	7	5	6	1	3	
Total		5	42	21	29	28	26	27	20	29	23	11	14
Rixe au couteau	Trim 3			1		1			2	1			
	Trim 4							1					
Total				1		1		1	2	1			



PH Violence intrafamiliale (VIF)

		2000	2015	2016	2017	2018	2019	2020	2021	2022	2023	2024	2025
VIF: physique, dans le couple	Trim 1	1	2	5	5	5	4	4	5	9	9	6	10
	Trim 2	2	1	1	6	9	7	3	5	8	4	4	6
	Trim 3		5	1	8	5	1	1	4	6	10	6	
	Trim 4	1	3	1	1	6	5	3	6	9	4	6	
	Total	4	11	8	20	25	17	11	20	32	27	22	16
VIF: physique, envers des descendants	Trim 1		1		1				3	3	4	2	2
	Trim 2		2		1	1		2	2		2		2
	Trim 3		2	1	1	1		1		1	2	1	
	Trim 4			1		2	3	4		1	3	2	
	Total		5	2	3	4	3	7	5	5	11	5	4
VIF: physique, envers d'autres membres	Trim 1	3	1	2	1	2			1	1			
	Trim 2	4		1	2		1	1	1	2	1	2	1
	Trim 3	1		1			1	1		1	1	1	
	Trim 4	5	1	2		3	1	1	2	1			
	Total	13	2	6	3	5	3	3	4	5	2	3	1
VIF: sexuelle, dans le couple	Trim 4							1					
Total								1					
VIF: sexuelle, envers des descendants	Trim 1	1		1					2				
	Trim 3							1					
	Trim 4	1					1						
	Total	2		1			1	1	2				
VIF: sexuelle, envers d'autres membres	Trim 4	1											
Total	1												
VIF: psychique, dans le couple	Trim 1	5	3	16	2	8	6	3	5	11	15	5	10
	Trim 2	4	9	15	2	3	2	8	7	14	11	6	12
	Trim 3	7	5	7	5	2	9	8	4	9	7	6	
	Trim 4		12	3	5	4	15	8	5	10	11	8	
	Total	16	29	41	14	17	32	27	21	44	44	25	22



PH Violence intrafamiliale (VIF)

		2000	2015	2016	2017	2018	2019	2020	2021	2022	2023	2024	2025
VIF: psychique, envers des descendants	Trim 1		1					1					
	Trim 2					1				2			
	Trim 3								1			1	
	Total		1			1		1	1	2		1	
VIF: psychique, envers d'autres membres	Trim 1		2		1						1	3	1
	Trim 2										1		2
	Trim 4					1					1		
	Total		2		1	1					3	3	3
VIF: économique, dans le couple	Trim 1					2					1		1
	Trim 2					1							
	Trim 3			1									
	Trim 4		1			1					1		
Total		1	1		4					2		1	
VIF: économique, envers des descendants	Trim 3		1								1		
Total		1									1		
VIF: économique, envers d'autres membres	Trim 1	2	1	2	1	1							
	Trim 2	4				2	1		1				1
	Trim 3	4				1	4		1	1			
	Trim 4	1				3	1		1	2		1	
Total	11	1	2	1	7	6			3	3		1	1



PH Hormones et dopage

		2000	2015	2016	2017	2018	2019	2020	2021	2022	2023	2024	2025
Dopage humain	Trim 4						1						
	Total						1						
Engraissement illégal	Trim 1												1
	Total												1



PH Drogues

		2000	2015	2016	2017	2018	2019	2020	2021	2022	2023	2024	2025
Vente de cocaïne	Trim 1				1				1				
	Trim 2										1		
	Trim 4				1								
	Total				2				1		1		
Production de cannabis (culture)	Trim 1						1						
	Trim 4					1							
	Total					1	1						
Vente de cannabis en grande quantité	Trim 1				1								
	Total				1								



PH Trafic d'armes

		2000	2015	2016	2017	2018	2019	2020	2021	2022	2023	2024	2025
Commerce et production d'arme à feu et mun.	Trim 2								1				
	Trim 3				1								
Total					1				1				



PH Traite des êtres humains

		2000	2015	2016	2017	2018	2019	2020	2021	2022	2023	2024	2025
TEH - exploitation sexuelle	Trim 1				2				3				1
	Trim 2										1		
	Trim 4	1			1								
Total		1			3				3		1		1



PH Violence dans l'espace public

		2000	2015	2016	2017	2018	2019	2020	2021	2022	2023	2024	2025
Violence physique (transport public)	Trim 4									1			
	Total									1			
Violence physique (voie publique)	Trim 1	2	10	8	5	7	7	4	4	5	4	7	7
	Trim 2	7	7	3	10	9	11	3	6	3	12	4	4
	Trim 3	6	5	3	4	5	5	5	7	8	2	4	
	Trim 4	3	4	3	1	3	5	2		4	4	8	
Total	18	26	17	20	24	28	14	17	20	22	23	11	
Violence physique (autre endroit public)	Trim 1								1	1			
	Trim 2									1			
Total									1	2			
Violence physique (endroit accessible au public)	Trim 1	1	1			1	1	1	3		2	1	1
	Trim 2	1	2		1		2			6	1	3	3
	Trim 3	2		1			2		2		2	1	
	Trim 4	1			1	1		1			1	3	
Total	5	3	1	2	2	5	2	5	6	6	8	4	
Violence sexuelle (voie publique)	Trim 1			1								1	
	Trim 2							1		1			
	Trim 3					2						1	
	Trim 4	1					1				1		
Total	1		1		2	1	1		1	1	2		
Violence sexuelle (endroit accessible au public)	Trim 1					1							
	Trim 2			1									
	Trim 3								1		1	2	
	Trim 4						1					1	
Total			1		1	1		1		1	3		
Violence psychique (transport public)	Trim 4							1					
Total								1					



PH Violence dans l'espace public

		2000	2015	2016	2017	2018	2019	2020	2021	2022	2023	2024	2025
Violence psychique (voie publique)	Trim 1	3	3	10	4	4	7	2	5	7	7	7	10
	Trim 2	3	8	5	5	6	12	2	5	7	14	4	2
	Trim 3	8	8	9	4	10	10	6	3	9	5	5	
	Trim 4	10	4	7	2	3	9	6	3	9	3	6	
	Total	24	23	31	15	23	38	16	16	32	29	22	12
Violence psychique (autre endroit public)	Trim 3						1					2	
	Trim 4								1				
	Total						1		1			2	
Violence psychique (endroit accessible au public)	Trim 1		2		1	1	2			1	1		2
	Trim 2	3			2		2			2	1	1	
	Trim 3		4	1				2	1		1	1	
	Trim 4	3	1		1	1	1			1	1		
	Total	6	7	1	4	2	5	2	1	4	4	2	2
Vol à main armée (voie publique)	Trim 1	1								1			
	Trim 2	1	1			1							
	Trim 4	1	3		1		1		1				
	Total	3	4		1	1	1		1	1			
Vol à main armée (endroit accessible au public)	Trim 1	2										1	
	Trim 2				1				1				
	Trim 3					1			1				
	Trim 4				1	1	1						
	Total	2			2	2	1		2				1
Vol avec violence sans arme (voie publique)	Trim 1		1		1	1			1			1	
	Trim 2	1					1				1	1	2
	Trim 3	1		3	2		1			1			
	Trim 4			1									
	Total	2	1	4	3	1	2		1	1	1	2	2



PH Violence dans l'espace public

		2000	2015	2016	2017	2018	2019	2020	2021	2022	2023	2024	2025
Vol avec violence sans arme (autre endroit public)	Trim 4				1								
	Total				1								
Vol avec violence sans arme (endr. acces. au pub.)	Trim 1			1	1				1				
	Trim 2					1							
	Trim 3		1										
	Total		1	1	1	1			1				



PH Autre

		2000	2015	2016	2017	2018	2019	2020	2021	2022	2023	2024	2025
Faux policiers	Trim 1		1										
	Total		1										
Terrorisme, extrémisme et radicalisme	Trim 3			2									
	Total			2									
Cyberharcèlement	Trim 1		8	3	4	3	3	3	5	3	9	6	9
	Trim 2		11	1	5	3	4	6	5	8	8	6	4
	Trim 3		3	5	4	3	6	10	4	8	3	2	
	Trim 4		2	7	6	5	6	9	2	7	4	4	
	Total		24	16	19	14	19	28	16	26	24	18	13
Fraude à l'identité	Trim 1		1		1	1		1	1	3		4	6
	Trim 2		1	1	1	5	1		3	4	1	1	1
	Trim 3		2		1	4	3	2	4	2		1	
	Trim 4	1	3	2	3			3	3	3	1	1	
	Total	1	7	3	6	10	4	6	11	12	2	7	7



Rebecq

2024

FC Vol moyen de transport

	Jan	Mar	Avr	Mai	Juin	Juil	Oct	Déc	Total
Vol de voiture	2			1	1		2	1	7
Vol de moto			1			1			2
Vol de vélomoteur	2	1							3
Vol de vélo	1	1		1					3

FC Cambriolage

	Jan	Mar	Avr	Mai	Juin	Juil	Août	Sep	Oct	Nov	Déc	Total
Cambriolage dans habitation	3	2	3	1	2	1	4	2	5	3	7	33
Cambriolage ds entreprise ou commerce								1				1
Cambriolage ds service public ou bâtiment administ								1				1
Cambriolage dans bâtiment (total)	3	2	3	1	2	1	4	4	5	3	7	35

FC Vol autre

	Jan	Fév	Mar	Avr	Mai	Juin	Juil	Août	Sep	Oct	Nov	Total
Vol à main armée	1											1
Vol avec violence sans arme			1	2						1		4
Vol dans ou sur un véhicule						2	1		1			4
Vol à l'arraché						1						1
Vol à la tire											1	1
Vol à l'étalage	5	9	11	4	10	4	6	1	2	3	8	63
Vol par ruse										1		1



Criminalité ICT

	Jan	Fév	Mai	Juin	Juil	Sep	Nov	Total
Fraude de cartes de paiements	1	1	1	1				4
Phishing		2			1	2	1	6

FC Autre

	Jan	Avr	Juin	Juil	Août	Sep	Oct	Déc	Total
Dégradation de voiture	1	2	1	1	1	2	1	2	11

PH Violence intrafamiliale (VIF)

	Jan	Fév	Mar	Avr	Mai	Juin	Juil	Août	Sep	Oct	Nov	Déc	Total
VIF: physique, dans le couple	2	3	1		2	2	1	3	2	1	3	2	22
VIF: physique, envers des descendants		1	1						1			2	5
VIF: physique, envers d'autres membres				1		1			1				3
VIF: psychique, dans le couple		1	4	2	1	3	2	1	3		4	4	25
VIF: psychique, envers des descendants									1				1
VIF: psychique, envers d'autres membres		2	1										3
VIF: économique, envers d'autres membres												1	1



PH Violence dans l'espace public

	Jan	Fév	Mar	Avr	Mai	Juin	Juil	Août	Sep	Oct	Nov	Déc	Total
Violence physique (voie publique)	1	4	2	1		3	1	1	2	3	2	3	23
Violence physique (endroit accessible au public)		1		1		2	1			1	1	1	8
Violence sexuelle (voie publique)			1					1					2
Violence sexuelle (endroit accessible au public)							1		1			1	3
Violence psychique (voie publique)		2	5			4		3	2	1	2	3	22
Violence psychique (autre endroit public)							2						2
Violence psychique (endroit accessible au public)					1			1					2
Vol à main armée (endroit accessible au public)	1												1
Vol avec violence sans arme (voie publique)			1	1									2

PH Autre

	Jan	Fév	Mar	Avr	Mai	Juin	Juil	Août	Sep	Nov	Déc	Total
Cyberharcèlement	1	3	2	2	2	2	1	1		1	3	18
Fraude à l'identité	3	1				1			1	1		7



2025

FC Vol moyen de transport

	Mar	Avr	Mai	Total
Vol de voiture			1	1
Vol de vélo	1	1	1	3

FC Cambriolage

	Jan	Fév	Mar	Avr	Mai	Juin	Total
Cambriolage dans habitation	3	5	4	3	3	1	19
Cambriolage ds entreprise ou commerce				1			1
Cambriolage ds service public ou bâtiment administ			1		1		2
Cambriolage dans bâtiment (total)	3	5	5	4	4	1	22

FC Vol autre

	Jan	Fév	Mar	Avr	Mai	Juin	Total
Vol à main armée		1				1	2
Vol avec violence sans arme			2		1	2	5
Vol dans ou sur un véhicule	1			1		1	3
Vol à l'arraché						2	2
Vol à l'étagage		3	4				7
Vol par ruse			1				1
Vol de métaux					1		1

Criminalité ICT

	Jan	Mar	Avr	Juin	Total
Fraude de cartes de paiements		1			1
Phishing	1	2	2	3	8
Ransomware			1		1



FC Autre

	Fév	Mar	Avr	Mai	Total
Graffiti	2				2
Dégradation de voiture	5	5	3	1	14

PH Violence intrafamiliale (VIF)

	Jan	Fév	Mar	Avr	Mai	Juin	Total
VIF: physique, dans le couple	4	2	4	2	1	3	16
VIF: physique, envers des descendants	1		1		1	1	4
VIF: physique, envers d'autres membres					1		1
VIF: psychique, dans le couple	3	3	4	5	3	4	22
VIF: psychique, envers d'autres membres		1			2		3
VIF: économique, dans le couple	1						1
VIF: économique, envers d'autres membres						1	1

PH Hormones et dopage

	Jan	Total
Engraissement illégal	1	1

PH Traite des êtres humains

	Fév	Total
TEH - exploitation sexuelle	1	1

PH Violence dans l'espace public

	Jan	Fév	Mar	Avr	Mai	Juin	Total
Violence physique (voie publique)	1	3	3	1	1	2	11
Violence physique (endroit accessible au public)		1		3			4
Violence psychique (voie publique)	4	3	3	1	1		12
Violence psychique (endroit accessible au public)		1	1				2
Vol avec violence sans arme (voie publique)						2	2



PH Autre

	Jan	Fév	Mar	Mai	Juin	Total
Cyberharcèlement	1	4	4	2	2	13
Fraude à l'identité	1	2	3	1		7

STATISTIQUES POLICIERES DE CRIMINALITE

LIEU DE PERPETRATION: COMMUNE

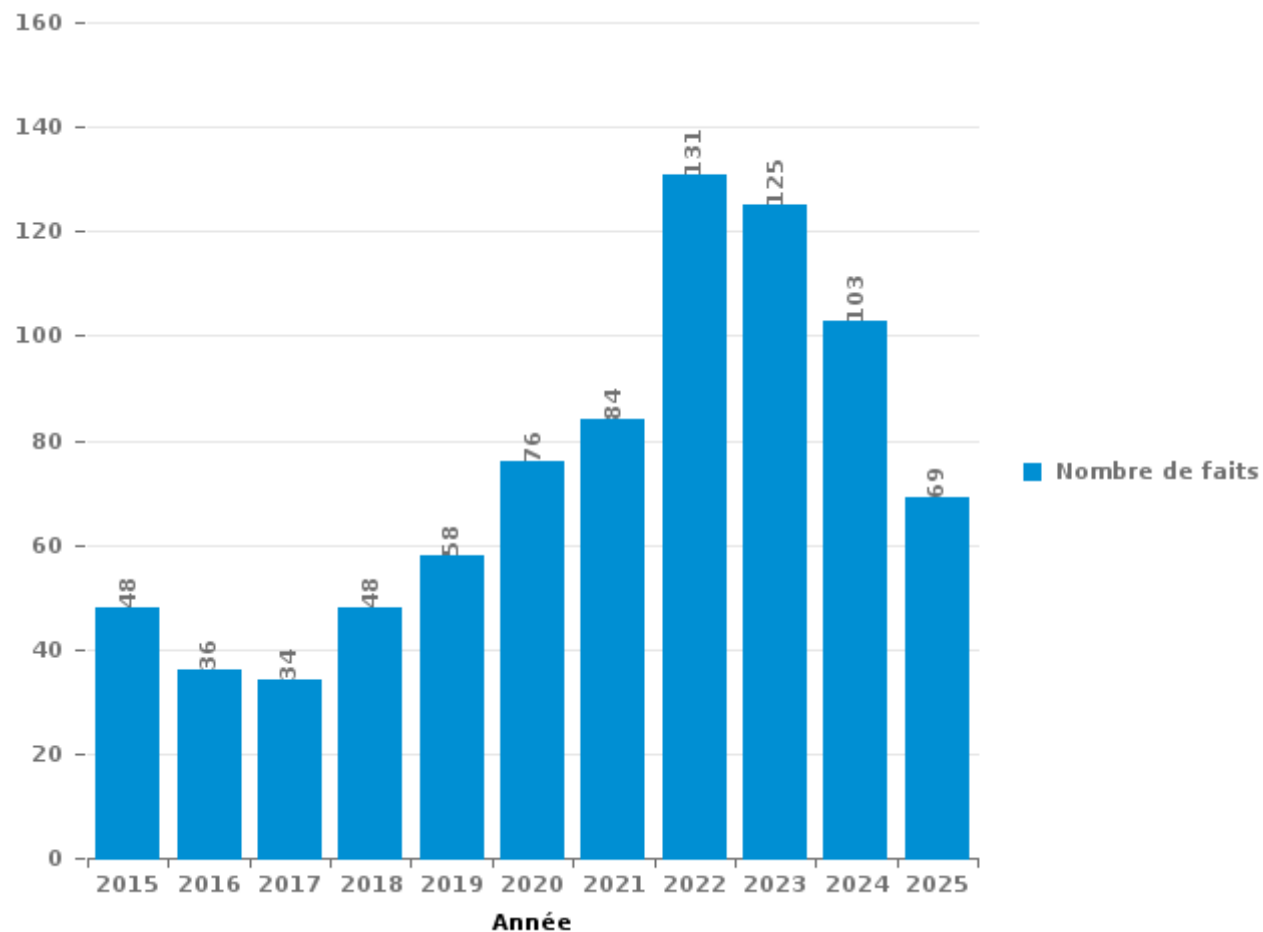
Rebecq

PARTIE III : ICT



Rebecq

Nombre total de délits avec un élément ICT/online, depuis 2015





Criminalité ICT/online au sens strict

Infractions (exhaustif)

	2015	2016	2017	2018	2019	2020	2021	2022	2023	2024	2025
Criminalité informatique: Faux en informatique:	5	1			1	1	1	1		1	
Criminalité informatique: Fraude informatique:	10	7	6	9	17	25	26	50	56	37	19
Criminalité informatique: Hacking:	1	1	1				2			4	
Criminalité informatique: Sabotage:			1								2
Infr. contre autres valeurs morales et sentiments: Violation de communication par particulier:	1										
Total:	17	9	8	9	18	26	29	51	56	42	21

Figures criminelles (à considérer spécifiquement – ne pas additionner avec d'autres éléments – risque de double comptage!)

	2015	2016	2017	2018	2019	2020	2021	2022	2023	2024	2025
Fraude de cartes de paiements	5	7	5	3	7	6	6	14	4	4	1
Phishing			1		2	3	4	3	9	6	8
Ransomware			1								1
Shouldersurfing		1	2								
Skimming	1	1			1						



Criminalité ICT/online au sens large

Infractions (uniquement si code-fait existe)

	2015	2016	2017	2018	2019	2020	2021	2022	2023	2024	2025
Fraude: Escroquerie: Fraude par internet	6	11	5	20	18	18	36	44	39	37	31
Infr. contre les moeurs: Incitation à la débauche: Publicité par ICT pour débauche			1								
Infr. contre les moeurs: Voyeurisme: Diffusion enregistrement nudité ou intimité				1		3		3			
Total:	6	11	6	21	18	21	36	47	39	37	31

Figures criminelles (à considérer spécifiquement – ne pas additionner avec d'autres éléments – risque de double comptage!)

	2015	2016	2017	2018	2019	2020	2021	2022	2023	2024	2025
Cyberharcèlement	24	16	19	14	19	28	16	26	24	18	13

STATISTIQUES POLICIERES DE CRIMINALITE

LIEU DE PERPETRATION: COMMUNE

Rebecq

PARTIE IV : DESTINATION LIEU



Rebecq

Vol et extorsion

	2000	2015	2016	2017	2018	2019	2020	2021	2022	2023	2024	2025
Habitation: maison	48	71	58	62	45	37	47	19	24	38	44	24
Voie publique	44	57	39	45	31	32	27	27	16	19	24	13
Magasin	7	9	8	18	19	12	21	22	22	10	64	8
Parking	3	8	5	9	3	5	4	3	2	5	5	
Habitation: dépendances	5	4	2	4	6	5	5	3	1	7	5	1
Entreprise	8	3	5	3	2	1	3	5	2	6	1	
Inconnue	13	4	1	3	4		2	2	1	1	3	2
Habitation: allée	10	2	5	3	3	4	6	2				
Horeca	7	5	2	2	3	2	4		1		1	
Habitation: garage	3	3	6			4		1	3	2	3	1
Habitation: appartement	2	6	2	4	2	2	1	1	2		1	
Habitation: non précisée			2	3	3	2	6	1	1	3	2	
Moyen de transport: voiture	7	8	2		1	1	1	1	1			
Institution d'enseignement	7	5			1					1	1	1
Infrastructure sportive	5	3	1	2			1		1	2		
Terrain	1			1	4	1	5	2		1		
Service public	3	1			5					1	2	2
Habitation: autre		1	2	1	3	3	1		2			
Culture et loisirs	5	1	2	1		2			1			
Médecin / dentiste / pharmacien	1		2		1	1	2	1			2	
Maison de repos		2	2		2				1		1	
Chantier		1		1	1	1		1	2			
Autre		2	1		2			1				
Stade	4			1	1							
Station essence	2					1					1	2
Moyen de transport: camion		2			1	1	1					
Bâtiment administratif	2					1	1					
Cimetière	1		1	1						1		
Edifice religieux / lieu du culte	1		1	1								
Moyen de transport: autobus / autocar	1			1			1					
Service				3								
Banque / institution financière		1	1									
Moyen de transport: autre		1					1					
Moyen de transport: train / tram / métro	2											
Emplacement de vélo						1						
Maison de débauche										1		
Station de bus / métro et gare de chemin de fer	1											
Total	193	200	150	169	143	119	140	92	83	98	160	54

FPF/DGR/DRI/BIPOL - Statistiques policières de criminalité (date de clôture: 31/10/2025)

Les données pour les années 2001 jusqu'à 2014 ne sont plus publiées mais restent disponibles sur demande auprès du service BIPOL.

Les données pour 2025 ne concernent que le 1er semestre.



Rebecq

Dégradation de la propriété

	2000	2015	2016	2017	2018	2019	2020	2021	2022	2023	2024	2025
Voie publique	32	39	16	31	26	35	29	18	28	21	14	13
Habitation: résidence principale	8	14	16	25	18	11	15	21	20	14	14	9
Parking	2	4	6	4	4	3	5	4	2	6	1	2
Terrain	2	4	2	2	4	7	1		4			1
Habitation: jardin	4	1	1	1	2	2		1	3	1		
Habitation: dépendances	5		2	1	1				1	1		
Habitation: garage	1	4	1		1			1		2		1
Habitation: non précisée			3	2	1				1	1	1	1
Bâtiment administratif	3					1		1		2	1	1
Inconnue	1	3				1		3			1	
Habitation: allée	2	1	1				2	1			1	
Infrastructure sportive	3	2								1	1	
Institution d'enseignement	2	3				1				1		
Autre		1		1		1	1			2		
Entreprise	1			1			1			2	1	
Magasin	2							2	1			1
Habitation: résidence secondaire	2						1		2			
Culture et loisirs	2				2							
Cimetière			1		1		1					
Moyen de transport: autre		1					1		1			
Moyen de transport: voiture	2	1										
Service public	2									1		
Banque / institution financière		1									1	
Médecin / dentiste / pharmacien		1		1								
Aéroport		1										
Arrêt de bus / tram		1										
Bureau de police							1					
Edifice religieux / lieu du culte								1				
Stade		1										
Station de bus / métro et gare de chemin de fer		1										
Station essence									1			
Total	76	84	49	69	60	62	58	53	64	55	36	29

FPF/DGR/DRI/BIPOL - Statistiques policières de criminalité (date de clôture: 31/10/2025)
 Les données pour les années 2001 jusqu'à 2014 ne sont plus publiées mais restent disponibles sur demande auprès du service BIPOL.
 Les données pour 2025 ne concernent que le 1er semestre.



Rebecq

Infractions contre l'intégrité physique

	2000	2015	2016	2017	2018	2019	2020	2021	2022	2023	2024	2025
Habitation	14	21	19	39	34	27	30	35	61	51	43	20
Voie publique	14	27	18	23	27	34	19	19	25	25	22	16
Parking	1	1	1			1	1	1	2	1	1	
Habitation: allée	3	2	1				2		1	1		
Infrastructure sportive	1	1				1			1	3	1	1
Habitation: jardin				1	1	1	1	1	1	1		1
Institution d'enseignement						2	1	2			1	2
Horeca	2			1		1					2	1
Magasin	1				1			2	1		1	1
Terrain	1	1	1	3				1				
Inconnue	4		2									
Autre				1				1		1	1	1
Culture et loisirs		1							1	1	2	
Maison de débauche					1					1	1	2
Service public				1				1		1		
Stade					1	1	1					
Entreprise								1	1			
Maison de repos					1							1
Edifice religieux / lieu du culte									1			
Moyen de transport: autobus / autocar									1			
Station de bus / métro et gare de chemin de fer											1	
Total	41	54	42	70	66	68	55	64	96	86	76	46

FPF/DGR/DRI/BIPOL - Statistiques policières de criminalité (date de clôture: 31/10/2025)

Les données pour les années 2001 jusqu'à 2014 ne sont plus publiées mais restent disponibles sur demande auprès du service BIPOL.

Les données pour 2025 ne concernent que le 1er semestre.

STATISTIQUES POLICIERES DE CRIMINALITE

LIEU DE PERPETRATION: COMMUNE

Rebecq

PARTIE V : OBJETS ET MOYENS DE TRANSPORT

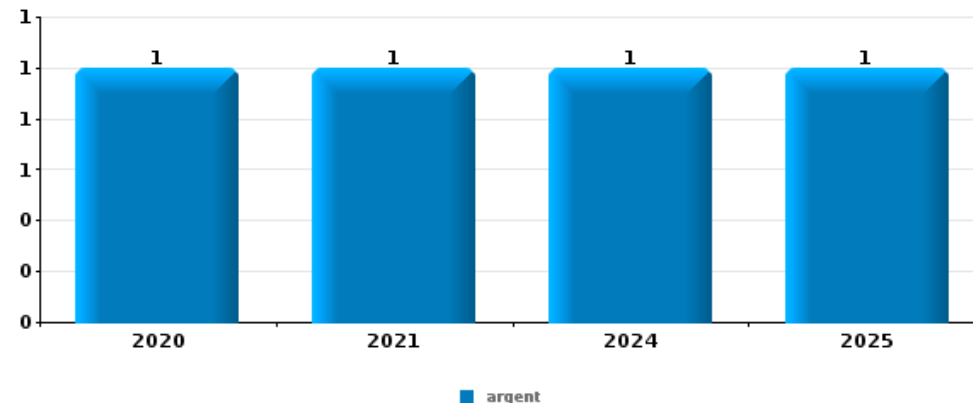


Rebecq

Vol à main armée

Top 5 Objets volés (sbd nombre de faits)

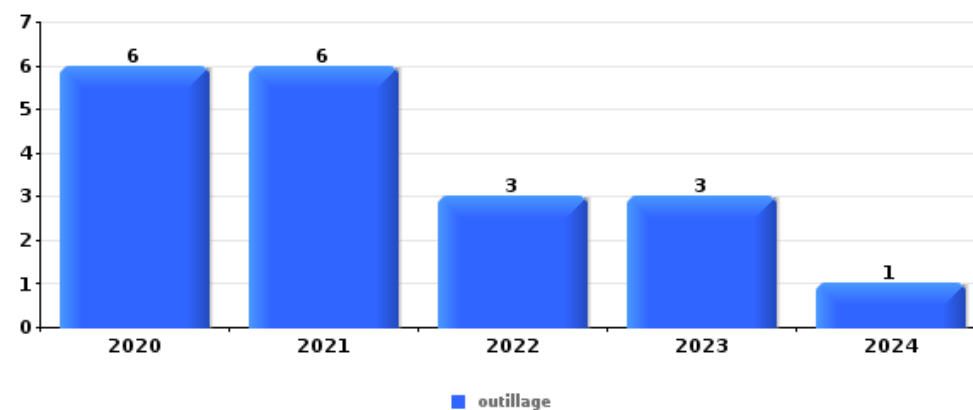
	2020	2021	2022	2023	2024	2025
1 argent	1	1			1	1
2 GSM et accessoires	1	1				1
3 outillage	1	1				
3 vêtement	1	1				
5 appareil photo	1					
5 bijouterie / montre	1					
5 clé		1				
5 GPS			1			
5 multimédia	1					
5 ordinateur et accessoires	1					
5 pièce de moyen de transport		1				
5 portefeuille	1					
5 sac à main	1					
5 valise / sac	1					



Vol dans ou sur un véhicule

Top 5 Objets volés (sbd nombre de faits)

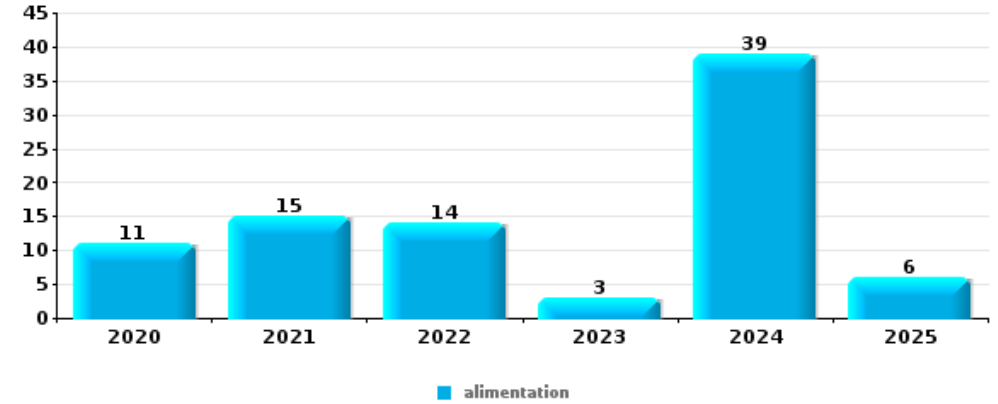
	2020	2021	2022	2023	2024	2025
1 outillage	6	6	3	3	1	
2 multimédia	1	1	4	2	1	
2 ordinateur et accessoires	2	1	2	2	2	
4 pièce de moyen de transport	1	2	1		1	1
5 document véhicule	1	1	1	2		
5 GSM et accessoires	2	1			2	





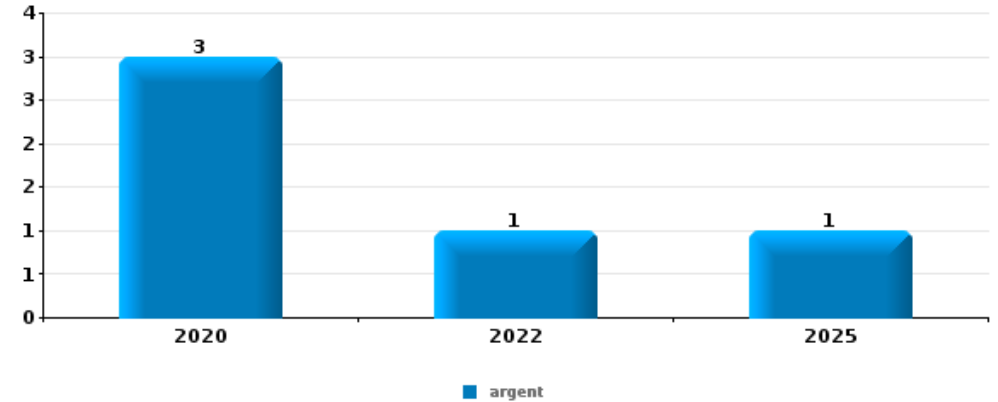
Vol à l'étalage

Top 5 Objets volés (sbd nombre de faits)		2020	2021	2022	2023	2024	2025
1	alimentation	11	15	14	3	39	6
2	tabac	4	10	6	4	8	
3	parfum / produit de beauté				1	4	1
4	ordinateur et accessoires	1	1			1	
5	bijouterie / montre		1		1		
5	multimédia				1	1	



Cambrilage ds entreprise ou commerce

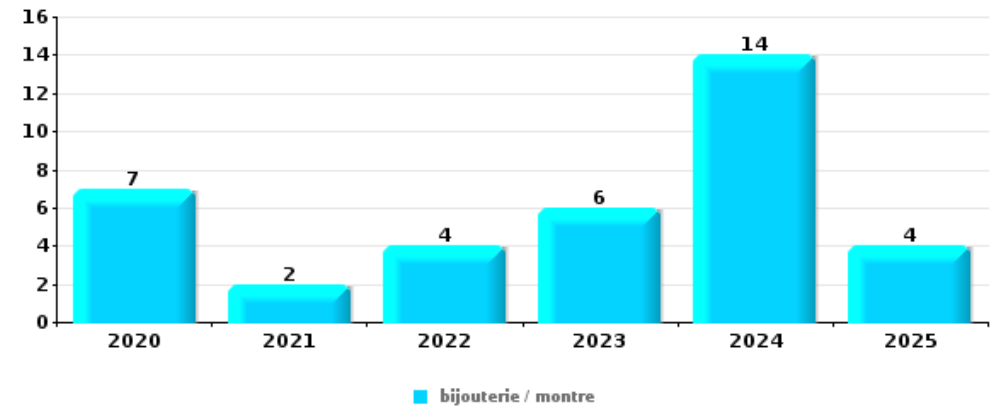
Top 5 Objets volés (sbd nombre de faits)		2020	2021	2022	2023	2024	2025
1	argent	3		1			1
2	outillage	2	2				
3	matériaux de construction / de chantier		2				
3	ordinateur et accessoires	1	1				
5	alimentation	1					
5	autre document d'identité			1			
5	carburant / énergie				1		
5	carte bancaire / carte de crédit			1			
5	carte d'identité / passeport			1			
5	coffre-fort / coffret (argent) / caisse	1					
5	permis de conduire			1			
5	pièce de moyen de transport		1				
5	vêtement	1					





Cambrassage dans habitation

Top 5 Objets volés (sbd nombre de faits)		2020	2021	2022	2023	2024	2025
1	bijouterie / montre	7	2	4	6	14	4
2	argent	8	2	2	4	10	3
3	outillage	4	2	3	3	2	1
4	multimédia	3	2	3	2	1	1
5	sac à main	3	2	1	2	2	1
5	vêtement	2	1		2	5	1



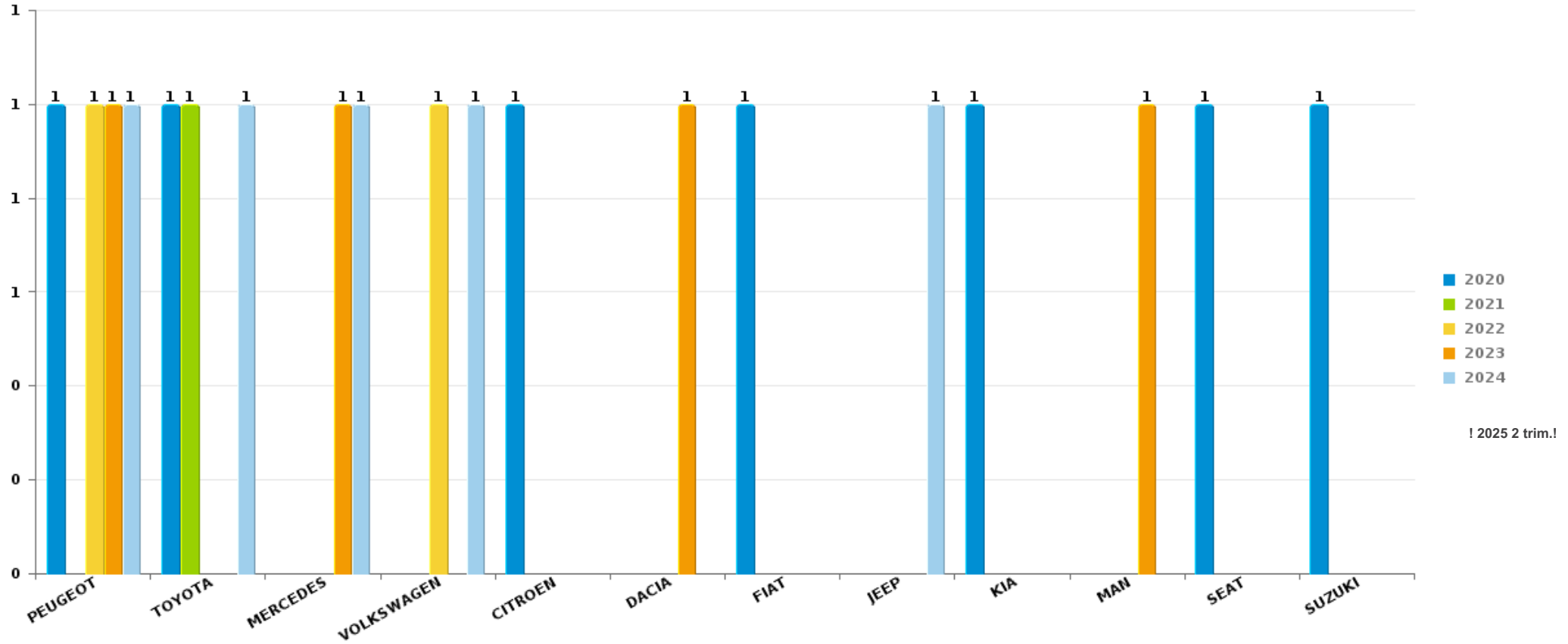
Remarque: en ce qui concerne les objets, aucun total n'est reproduit étant donné que plusieurs objets peuvent avoir été volés lors d'un même fait.



Rebecq

Vol de voiture

Nombre de voitures volées par marque (Top 5)



! 2025 2 trim.!

STATISTIQUES POLICIERES DE CRIMINALITE

LIEU DE PERPETRATION: COMMUNE

Rebecq

PARTIE VI : SUSPECTS



Partie 1: Niveau FAITS (comptage du nombre de faits pour lesquels un certain type de suspect est impliqué)

1.1. Nombre d'infractions selon le sexe des suspects identifiés (par catégorie principale)

Étant donné que, tant un suspect identifié masculin qu'un suspect identifié féminin peuvent être impliqués lors d'un même fait, il est possible que la somme des colonnes «Hommes» et «Femmes» soit supérieure à la valeur de la colonne «Total...» (voir également la note méthodologique)

Rebecq

2025

Catégorie principale / Sexe	Nombre total de faits avec au moins 1 suspect	Hommes	%	Femmes	%
Infr. contre l'intégrité physique	7	5	71,4%	2	28,6%
Vol et extorsion	7	5	71,4%	2	28,6%
Code pénal social	6	6	100,0%		
Infr. contre autres valeurs morales et sentiments	6	4	66,7%	2	33,3%
Infr. contre la foi publique	6	4	66,7%	2	33,3%
Infr. contre la sécurité publique	5	5	100,0%		
Drogues	3	2	66,7%	1	33,3%
Fraude	3	3	100,0%		
Armes et explosifs	1	1	100,0%		
Dégradation de la propriété	1	1	100,0%		
Ivresse et alcool	1			1	100,0%
Protection des revenus publics	1	1	100,0%		
Traite des êtres humains	1			1	100,0%
Total	48	37	77,1%	11	22,9%



1.2. Nombre d'infractions selon le sexe des suspects identifiés (par figure criminelle)

Étant donné que, tant un suspect identifié masculin qu'un suspect identifié féminin peuvent être impliqués lors d'un même fait, il est possible que la somme des colonnes «Hommes» et «Femmes» soit supérieure à la valeur de la colonne «Total...» (voir également la note méthodologique)

Rebecq

2025

FC Vol moyen de transport

Figure criminelle / Sexe	Nombre total de faits avec au moins 1 suspect identifié	Hommes	%
Vol de vélo	1	1	100,0%
Total	PA	PA	PA

FC Cambriolage

Figure criminelle / Sexe	Nombre total de faits avec au moins 1 suspect identifié	Hommes	%
Cambriolage ds service public ou bâtiment administ	1	1	100,0%
Cambriolage dans bâtiment (total)	1	1	100,0%
Total	PA	PA	PA

FC Vol autre

Figure criminelle / Sexe	Nombre total de faits avec au moins 1 suspect identifié	Hommes	%	Femmes	%
Vol à l'étalage	4	3	75,0%	1	25,0%
Total	PA	PA	PA	PA	PA

CRIMINALITE ENREGISTREE: SUSPECTS



FC Autre

Figure criminelle / Sexe	Nombre total de faits avec au moins 1 suspect identifié	Hommes	%
Dégradation de voiture	1	1	100,0%
Total	PA	PA	PA

PH Violence intrafamiliale (VIF)

Figure criminelle / Sexe	Nombre total de faits avec au moins 1 suspect identifié	Hommes	%	Femmes	%
VIF: physique, dans le couple	4	3	75,0%	1	25,0%
VIF: physique, envers des descendants	2	2	100,0%		
VIF: psychique, dans le couple	4	3	75,0%	1	25,0%
VIF: psychique, envers d'autres membres	3	1	33,3%	2	66,7%
VIF: économique, dans le couple	1	1	100,0%		
Total	PA	PA	PA	PA	PA

PH Hormones et dopage

Figure criminelle / Sexe	Nombre total de faits avec au moins 1 suspect identifié	Femmes	%
Engraissement illégal	1	1	100,0%
Total	PA	PA	PA

PH Traite des êtres humains

Figure criminelle / Sexe	Nombre total de faits avec au moins 1 suspect identifié	Femmes	%
TEH - exploitation sexuelle	1	1	100,0%
Total	PA	PA	PA

CRIMINALITE ENREGISTREE: SUSPECTS



PH Violence dans l'espace public

Figure criminelle / Sexe	Nombre total de faits avec au moins 1 suspect identifié	Hommes	%	Femmes	%
Violence physique (voie publique)	3	2	66,7%	1	33,3%
Violence psychique (voie publique)	4	3	75,0%	1	25,0%
Total	PA	PA	PA	PA	PA

PH Autre

Figure criminelle / Sexe	Nombre total de faits avec au moins 1 suspect identifié	Hommes	%	Femmes	%
Cyberharcèlement	7	6	85,7%	1	14,3%
Fraude à l'identité	2	1	50,0%	1	50,0%
Total	PA	PA	PA	PA	PA



1.3. Nombre d'infractions selon l'âge des suspects identifiés (par catégorie principale)

Étant donné que, tant un suspect identifié mineur qu'un suspect identifié majeur peuvent être impliqués lors d'un même fait, il est possible que la somme des colonnes «Mineur» et «Majeur» soit supérieure à la valeur de la colonne «Total...» (voir également la note méthodologique)

Rebecq

2025

Catégorie principale / Âge	Nombre total de faits avec au moins 1 suspect identifié	Mineur	%	Majeur	%
Infr. contre l'intégrité physique	7			7	100,0%
Vol et extorsion	7	1	14,3%	6	85,7%
Code pénal social	6			6	100,0%
Infr. contre autres valeurs morales et sentiments	6			6	100,0%
Infr. contre la foi publique	6			6	100,0%
Infr. contre la sécurité publique	5			5	100,0%
Drogues	3			3	100,0%
Fraude	3			3	100,0%
Armes et explosifs	1			1	100,0%
Dégradation de la propriété	1			1	100,0%
Ivresse et alcool	1			1	100,0%
Protection des revenus publics	1			1	100,0%
Traite des êtres humains	1			1	100,0%
Total	48	1	2,1%	47	97,9%



1.4. Nombre d'infractions selon l'âge des suspects identifiés (par figure criminelle)

Étant donné que, tant un suspect identifié mineur qu'un suspect identifié majeur peuvent être impliqués lors d'un même fait, il est possible que la somme des colonnes «Mineur» et «Majeur» soit supérieure à la valeur de la colonne «Total...»
(voir également la note méthodologique)

Rebecq

2025

FC Vol moyen de transport

Figure criminelle / Âge	Nombre total de faits avec au moins 1 suspect identifié	Mineur	%
Vol de vélo	1	1	100,0%
Total	PA	PA	PA

FC Cambriolage

Figure criminelle / Âge	Nombre total de faits avec au moins 1 suspect identifié	Mineur	%
Cambriolage ds service public ou bâtiment administ	1	1	100,0%
Cambriolage dans bâtiment (total)	1	1	100,0%
Total	PA	PA	PA

FC Vol autre

Figure criminelle / Âge	Nombre total de faits avec au moins 1 suspect identifié	Majeur	%
Vol à l'étalage	4	4	100,0%
Total	PA	PA	PA

FC Autre

Figure criminelle / Âge	Nombre total de faits avec au moins 1 suspect identifié	Majeur	%
Dégradation de voiture	1	1	100,0%
Total	PA	PA	PA

CRIMINALITE ENREGISTREE: SUSPECTS



PH Violence intrafamiliale (VIF)

Figure criminelle / Âge	Nombre total de faits avec au moins 1 suspect identifié	Majeur	%
VIF: physique, dans le couple	4	4	100,0%
VIF: physique, envers des descendants	2	2	100,0%
VIF: psychique, dans le couple	4	4	100,0%
VIF: psychique, envers d'autres membres	3	3	100,0%
VIF: économique, dans le couple	1	1	100,0%
Total	PA	PA	PA

PH Hormones et dopage

Figure criminelle / Âge	Nombre total de faits avec au moins 1 suspect identifié	Majeur	%
Engraissement illégal	1	1	100,0%
Total	PA	PA	PA

PH Traite des êtres humains

Figure criminelle / Âge	Nombre total de faits avec au moins 1 suspect identifié	Majeur	%
TEH - exploitation sexuelle	1	1	100,0%
Total	PA	PA	PA

PH Violence dans l'espace public

Figure criminelle / Âge	Nombre total de faits avec au moins 1 suspect identifié	Majeur	%
Violence physique (voie publique)	3	3	100,0%
Violence psychique (voie publique)	4	4	100,0%
Total	PA	PA	PA

PH Autre

Figure criminelle / Âge	Nombre total de faits avec au moins 1 suspect identifié	Majeur	%
Cyberharcèlement	7	7	100,0%
Fraude à l'identité	2	2	100,0%
Total	PA	PA	PA





Partie 2: Niveau SUSPECTS-FAIT (comptage du nombre de combinaisons suspect-fait)

2.1. Nombre de suspects-fait selon le sexe des suspects identifiés (TOP 5 des catégories principales)

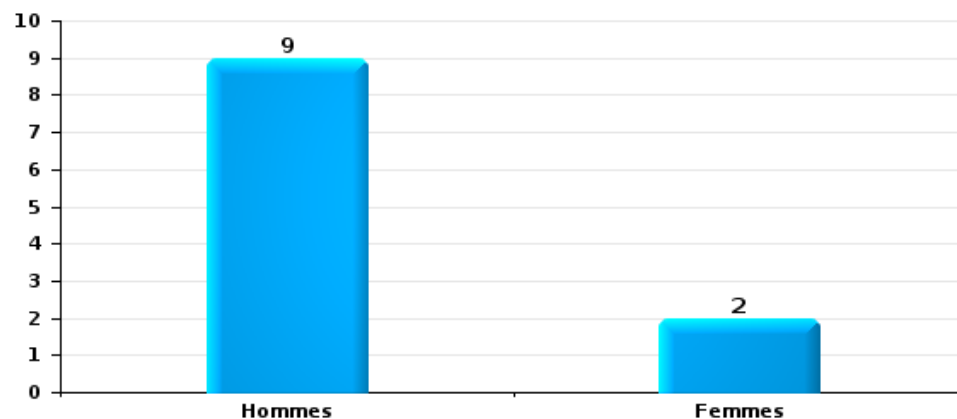
Lorsqu'un même suspect a commis plusieurs faits durant la période considérée, il est aussi comptabilisé plusieurs fois (voir également la note méthodologique)

Rebecq

2025

Vol et extorsion

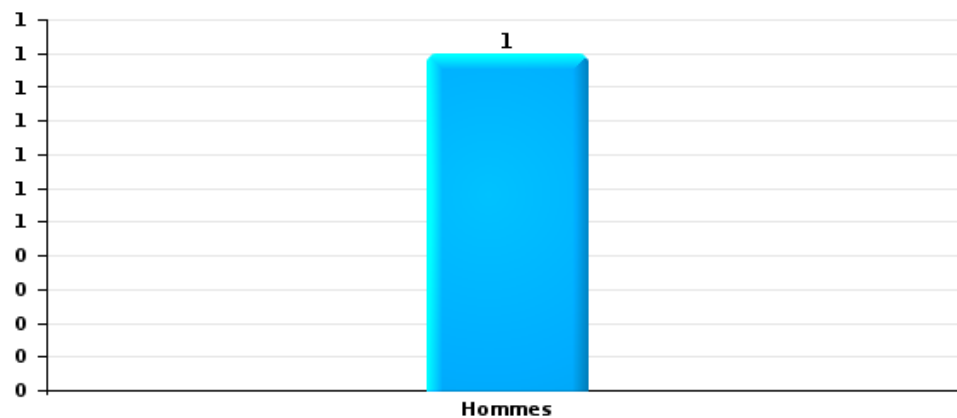
Nombre de suspects-fait selon le sexe





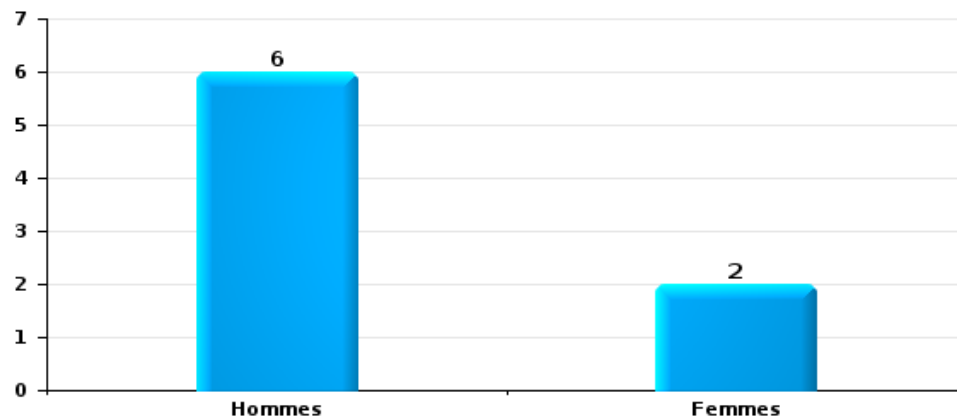
Dégradation de la propriété

Nombre de suspects-fait selon le sexe



Infr. contre l'intégrité physique

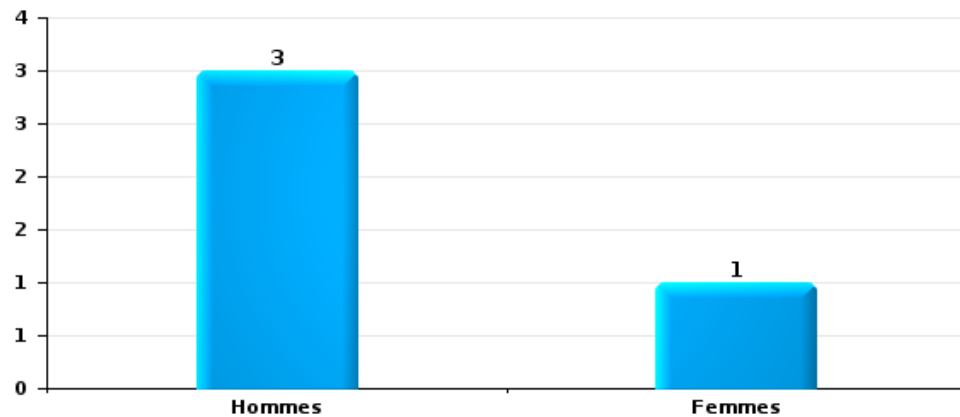
Nombre de suspects-fait selon le sexe





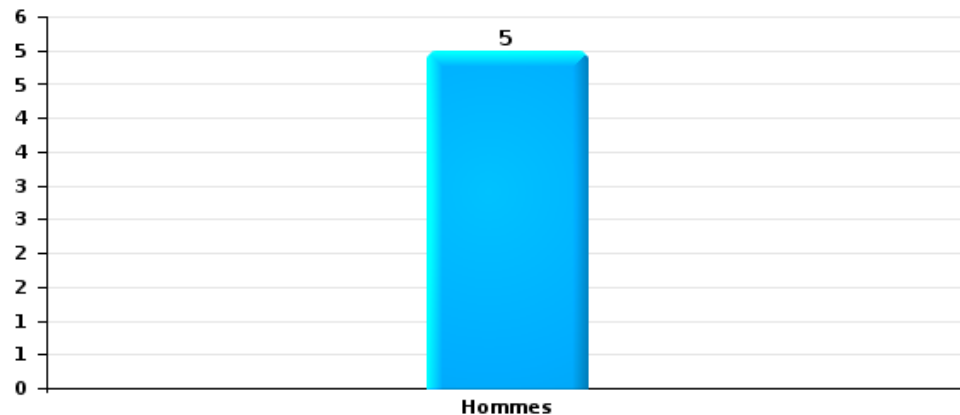
Drogues

Nombre de suspects-fait selon le sexe



Fraude

Nombre de suspects-fait selon le sexe





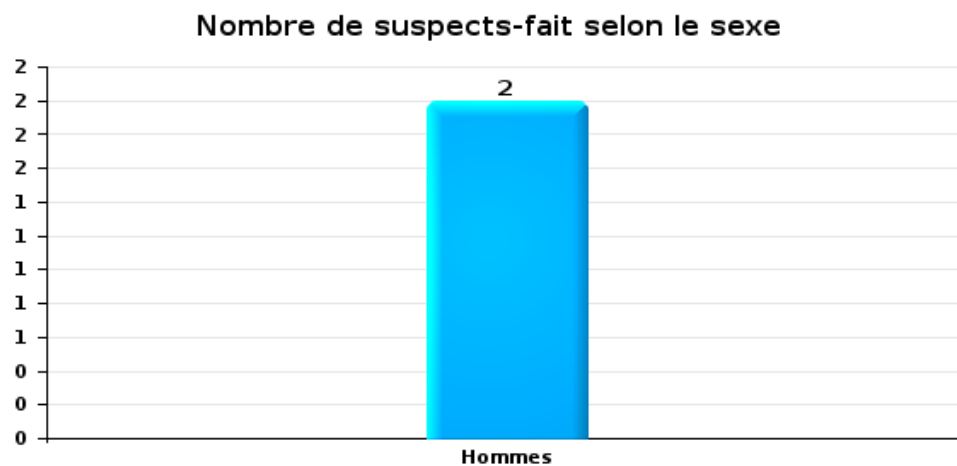
2.2. Nombre de suspects-fait selon le sexe des suspects identifiés (TOP 5 des figures criminelles)

Lorsqu'un même suspect a commis plusieurs faits durant la période considérée, il est aussi comptabilisé plusieurs fois (voir également la note méthodologique)

Rebecq

2025

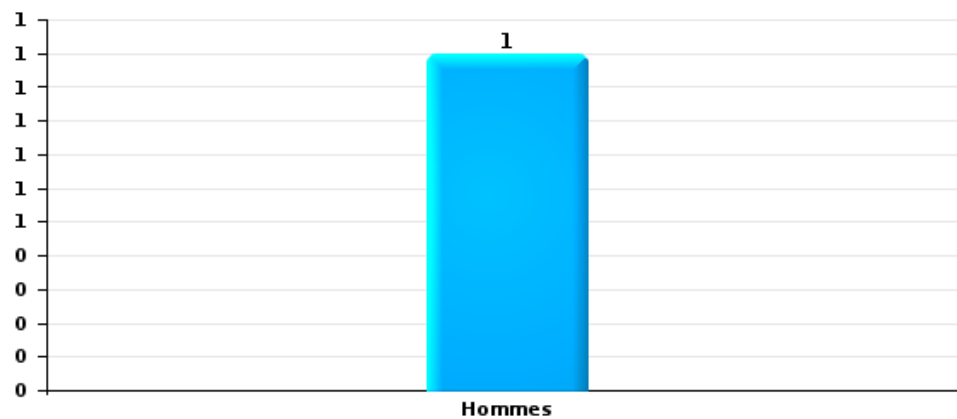
Cambriolage dans bâtiment (total)





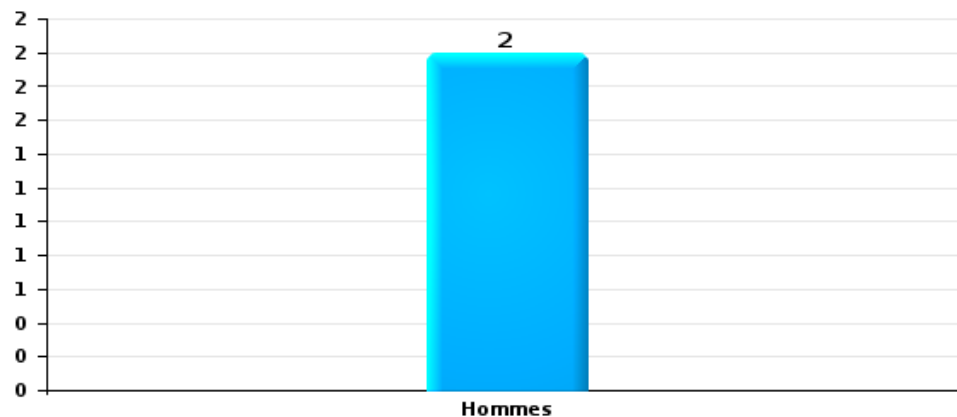
Dégradation de voiture

Nombre de suspects-fait selon le sexe



Vol de vélo

Nombre de suspects-fait selon le sexe





2.3. Nombre de suspects-fait selon l'âge des suspects identifiés (TOP 5 des catégories principales)

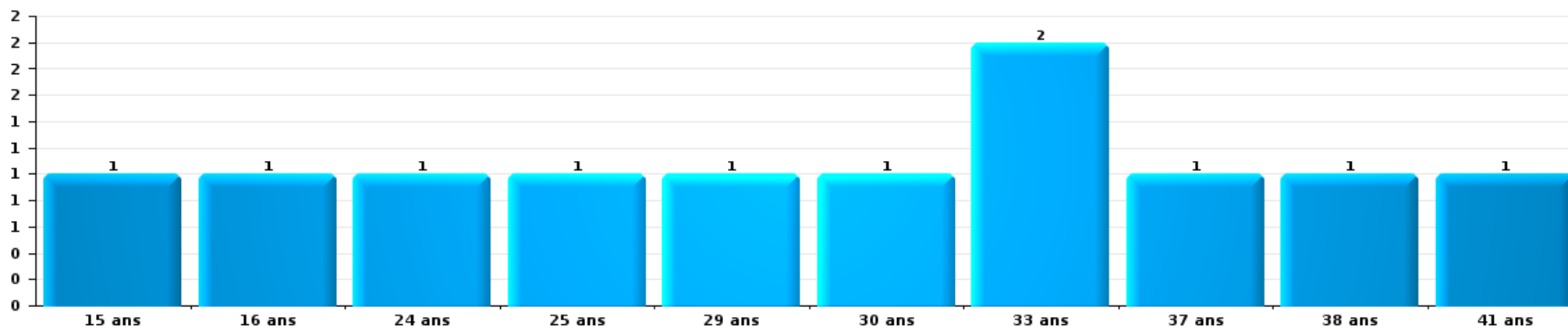
1) Lorsqu'un même suspect a commis plusieurs faits durant la période considérée, il est aussi comptabilisé plusieurs fois, qu'il ait le même âge ou non – 2) Les suspects au-dessous de 14 ans et à partir de 90 ans ne sont pas repris dans le tableau (voir également la note méthodologique)

Rebecq

2025

Vol et extorsion

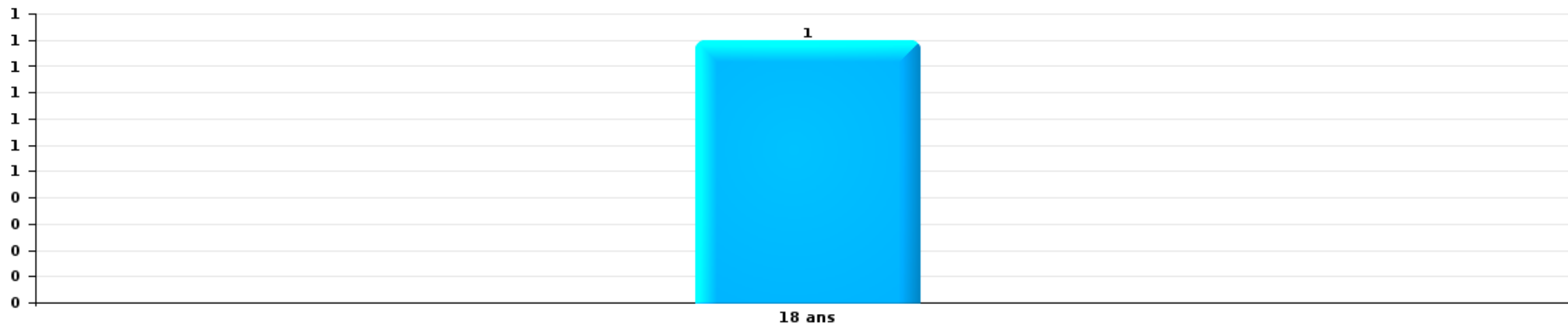
Nombre de suspects-fait par âge (chronologique)





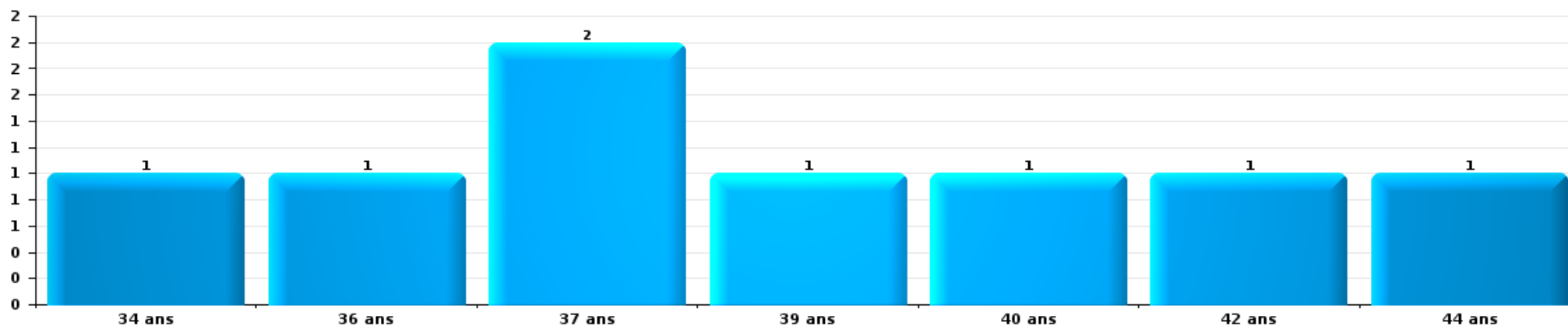
Dégradation de la propriété

Nombre de suspects-fait par âge (chronologique)



Infr. contre l'intégrité physique

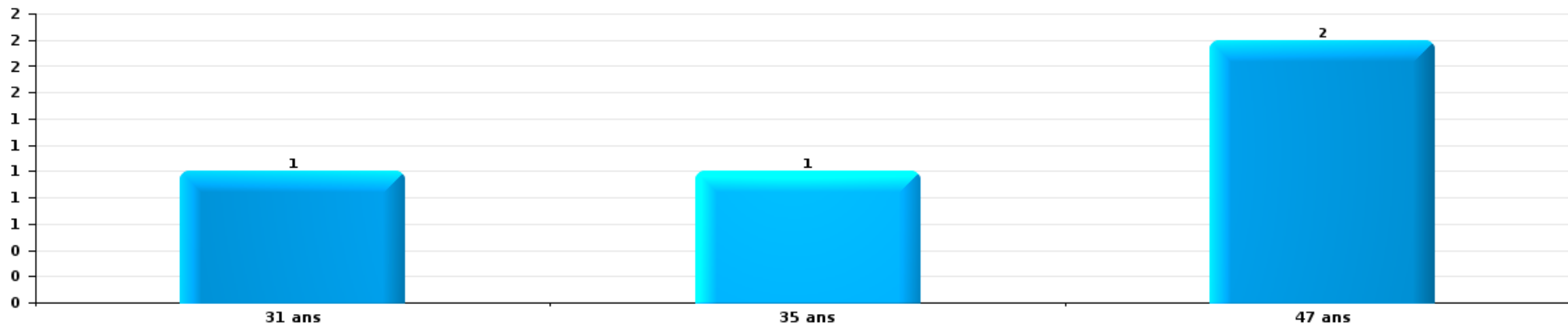
Nombre de suspects-fait par âge (chronologique)





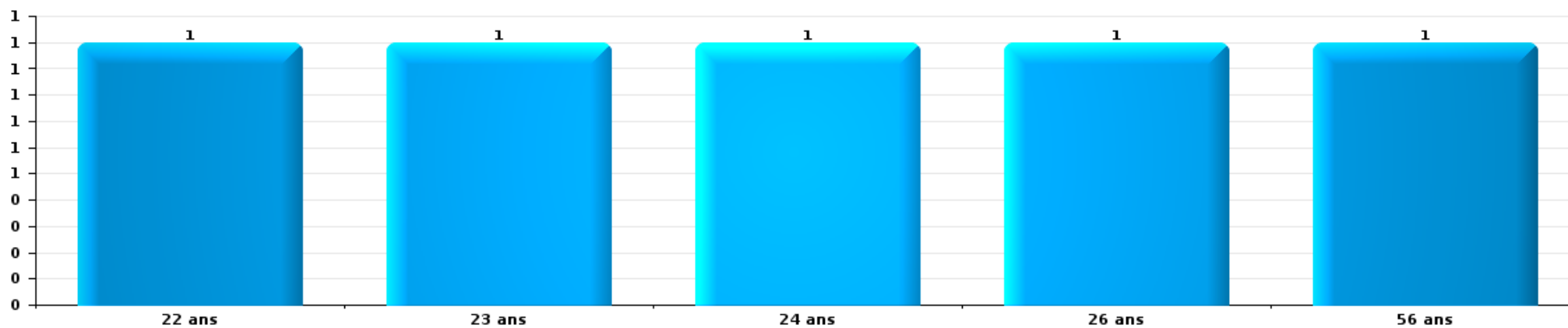
Drogues

Nombre de suspects-fait par âge (chronologique)



Fraude

Nombre de suspects-fait par âge (chronologique)





2.4. Nombre de suspects-fait selon l'âge des suspects identifiés (TOP 5 des figures criminelles)


1) Lorsqu'un même suspect a commis plusieurs faits durant la période considérée, il est aussi comptabilisé plusieurs fois, qu'il ait le même âge ou non – 2) Les suspects au-dessous de 14 ans et à partir de 90 ans ne sont pas repris dans le tableau (voir également la note méthodologique)

Rebecq

2025

Cambrilage dans bâtiment (total)

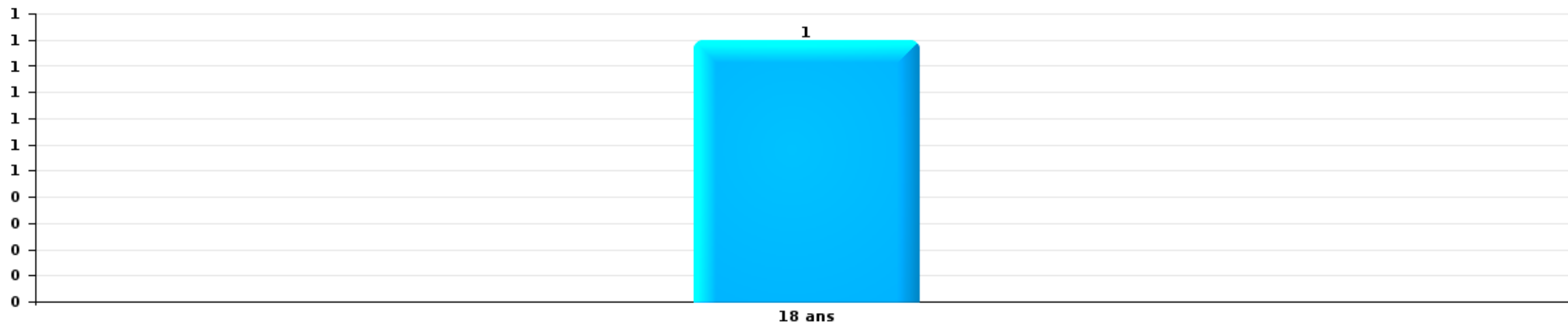
Nombre de suspects-fait par âge (chronologique)






Dégradation de voiture

Nombre de suspects-fait par âge (chronologique)



Vol de vélo

Nombre de suspects-fait par âge (chronologique)



STATISTIQUES POLICIERES DE CRIMINALITE

LIEU DE PERPETRATION: COMMUNE

Rebecq

***ANNEXE I: DETAIL PAR CATEGORIE DE DELIT
CODE PENAL***



Rebecq

Infraction Code pénal

Infr. contre l'intégrité physique

			2000	2015	2016	2017	2018	2019	2020	2021	2022	2023	2024	2025
Meurtre	Autres	Acc.		1										
		Tent.				1		1	1	1	1			
	Sous-total		1			1		1	1	1	1	1		
Torture et maltraitance	Torture	Acc.								1				
		Traitement dégradant	Acc.				1		1		1			
	Sous-total					1		1	1	1	1			
Coups et/ou blessures vol. en sphère familiale	Entre partenaires ou ex-partenaires	Acc.	4	11	7	19	25	17	10	20	31	26	21	16
	Lors d'un différend familial en général	Acc.	10											
	Par les parents envers un mineur	Acc.		2	2	1	2	1	3	4	5	11	4	2
	Par les parents envers personne vulnérable	Acc.				1								
	Envers les parents	Acc.	1	1	6	3	4	3	2	2	3		2	1
	Envers d'autres ascendants directs ou collatéraux	Acc.								2	2	1	1	
Sous-total		15	14	15	23	32	21	15	28	41	38	28	19	
Coups et/ou blessures vol. hors sphère familiale	Bagarres (=coups réciproques)	Acc.	3	6	3	12	8	11	6	13	11	15	19	7
	Coups envers fonctionnaire de police	Acc.		1	1	1				1		3		
	Envers un mineur par une pers. ayant autorité	Acc.		3		1			3	1	1	2		1
	Envers un mineur qualité de l'auteur inconnue	Acc.	1	3	1	4		2			5	1	2	1
	Envers pers. vulnérable par pers. ayant autorité	Acc.									1			
	Envers pers. vulnérable (qualité auteur inconnue)	Acc.				1	1							
	Envers un mineur par cohabitant sans rel. Autorité	Acc.										1	1	1
	Coups envers personnel autre service public	Acc.				1								
	Non spécifié	Acc.	21	22	20	22	16	27	23	15	29	23	23	10
Sous-total		25	35	25	41	26	40	32	30	47	45	45	20	
Abstention coupable		Acc.											1	
	Sous-total												1	
Autres infr. volontaires. c/ l'intégrité phys.	Privation de soins à enfant ou personne vulnérable	Acc.						1	1					
	Délaissement d'enfant ou personne vulnérable	Acc.		2		1								
	Entrave méchante à la circulation	Acc.		1		2	2	1	4		3	1		
	Voies de faits et violences légères	Acc.			1	1	2	3		1	2			4
	Sous-total			3	1	4	4	5	5	1	5	1		4
Infr. involontaires contre l'intégrité physique	Coups et/ou blessures involontaires	Acc.	1	1	1	1								1
		Morsure de chien	Acc.			1	2	2	1	3	1	1	2	
	Sous-total		1	1	2	2	2	1	3	1	1	2		3
Total			41	54	42	70	66	68	55	64	96	86	76	46



Infr. contre la liberté individuelle

		2000	2015	2016	2017	2018	2019	2020	2021	2022	2023	2024	2025
Enlèvement de mineur ou personne vulnérable	Enlèvement parental	Acc.				1	1					1	
	Autre enlèvement	Tent.										1	
		Sous-total				1	1					2	
Détenion par un particulier		Acc.								1		2	
		Sous-total								1		2	
		Total				1	1			1		4	



Infr. contre les mœurs

			2000	2015	2016	2017	2018	2019	2020	2021	2022	2023	2024	2025	
Viol n'ayant pas causé la mort	Victime < 10a	Acc.		1						1					
	Victime 10a - 14a	Acc.							1						
	Victime 14a - 16a	Acc.						1	1						
	Victime 16a - 18a	Acc.				1	1			1					
	Victime majeure	Acc.			3	1	1	2	1	1					
		Tent.				1									
	Victime âge inconnu	Acc.	2												
	Sous-total		2	1	3	2	2	4	3	3					
Viol avec conséquence inconnue	Acc.							1		1					
	Sous-total							1		1					
Viol n'ayant pas causé la mort (nvCPS)	Victime < 16a	Acc.									2	2	3	1	
	Victime 16a - 18a	Acc.										1			
		Acc.									2	1	3		
	Victime majeure	Tent.										1			
	Sous-total										4	5	6	1	
Attentat à la pudeur avec violence / menace	Victime < 16a	Acc.	1					1		1					
	Victime majeure	Acc.		1				1							
		Sous-total	1	1				2		1					
Attentat à la pudeur sans violence / menace	Victime < 16a	Acc.	3	1	3		1	1							
	Victime 16a - 18a	Acc.			1			1	2						
		Tent.	1												
	Sous-total	4	1	4		1	2	2							
Attentat à la pudeur non spécifié	Acc.						1								
	Sous-total						1								
Atteinte intégrité sexuelle sans mort (nvCPS)	Victime < 16a	Acc.									1	1	2		
		Tent.										1			
	Victime 16a - 18a	Acc.									2		1		
	Victime majeure	Acc.									2	2			
	Sous-total										5	4	3		
Pornographie enfantine	Détention	Acc.			1										
	Distribution	Acc.		2		1				7					
		Sous-total		2	1	1				7					
Incitation à la débauche	Victime mineure	Acc.			2						1				
	Publicité par ICT pour débauche	Acc.				1									
	Non spécifié	Acc.	13												
		Sous-total	13		2	1						1			



Infr. contre les mœurs

			2000	2015	2016	2017	2018	2019	2020	2021	2022	2023	2024	2025
Exploitation de la débauche d'autrui	Victime majeure	Acc.								3				
	Age victime non spécifié	Acc.	1											
	Age victime inconnu	Acc.				2				1				
		Sous-total	1			2				4				
Outrage public aux bonnes mœurs	Actions (exhibitionnisme, etc.)	Acc.	1	1	4		4	1	1					
	Ecrits, images, objets	Acc.				1				2				
	Exhibitionnisme (nvCPS)	Acc.											2	
	Contenu pornographique extrême ou violent (nvCPS)	Acc.									1	2		1
	Sous-total	1	1	4	1	4	1	1	2	1	2	2	2	1
Voyeurisme	Observation/enregistrement de nudité ou intimité	Acc.							1	1				
	Diffusion enregistrement nudité ou intimité	Acc.				1			2		3			
		Tent.							1					
	Sous-total					1		4	1	3				
Voyeurisme via moyen technique ou autre (nvCPS)	Victime < 16a	Acc.										1		
	Victime majeure	Acc.									1	3		
	Sous-total									1	4			
Diffusion de contenu à caractère sexuel (nvCPS)	Victime < 16a	Acc.												1
		Sous-total												1
Diffusion contenu sex. but méchant/lucrat. (nvCPS)	Victime < 16a	Acc.										1		2
	Victime 16a - 18a	Acc.									1			
	Victime majeure	Acc.											1	
		Sous-total									1	1	1	2
Grooming online - avec ICT (nvCPS)	Victime < 16a	Acc.											1	1
		Sous-total											1	1
Exploitation sexuelle mineurs-prostitution (nvCPS)	Incitation à la débauche/prostit. (nvCPS)	Acc.										1		
		Sous-total										1		
Images d'abus sexuels de mineurs (nvCPS)	Production/diffusion images abus sexuels (nvCPS)	Acc.										2	2	
	Détention/acquisition images abus sexuels (nvCPS)	Acc.										1	2	
		Sous-total										3	4	
		Total	22	6	14	7	8	11	10	19	16	20	17	6



Infr. contre autres valeurs morales et sentiments

			2000	2015	2016	2017	2018	2019	2020	2021	2022	2023	2024	2025
Harcèlement	Acc.		2	24	15	22	14	19	22	28	24	38	27	16
	Sous-total		2	24	15	22	14	19	22	28	24	38	27	16
Violation du secret professionnel	Acc.									1	1			
	Sous-total									1	1			
Atteinte à l'honneur	Calomnie et diffamation	Acc.	3	4	4	3	12	4	2	9	2	8	10	3
	Déclaration calomnieuse	Acc.			1	2								
	Imputation calomnieuse	Acc.			1			1						
	Divulgateion méchante	Acc.											1	
	Injures (Délit)	Acc.	1	1		3	1	2	1	6	6	3	4	1
	Sous-total		4	5	6	6	15	7	3	15	8	11	15	4
Vie privée	Violation de domicile par un particulier	Acc.	1	2	3	1	2			1	2	3	4	
	Sous-total		1	2	3	1	2			1	2	3	4	
Tapage nocturne	Acc.		5					1						
	Sous-total		5					1						
Violation de communication par particulier	Acc.			1										
	Sous-total			1										
Occupation bien d'autrui (squatter)	Pénétrer / occuper / séjourner (bien non habité)	Acc.										1		
	Sous-total											1		
	Total		12	32	24	29	31	27	25	45	35	53	46	20



Infr. relative au statut juridique de l'enfant

			2000	2015	2016	2017	2018	2019	2020	2021	2022	2023	2024	2025
Non-représentation d'enfants	Par les parents	Acc.	1	25	33	12	16	19	23	18	22	31	17	18
	Par une personne qui en a la charge	Acc.		3	3	2				2				
Sous-total			1	28	36	14	16	19	23	20	22	31	17	18
Total			1	28	36	14	16	19	23	20	22	31	17	18



Vol et extorsion

			2000	2015	2016	2017	2018	2019	2020	2021	2022	2023	2024	2025	
Vol avec circ. aggr.	Avec violence	Acc.	7	3	1	3	3	1	1	1	2		1	2	
		Tent.	2	2	1	1	1	1		2					
	Sans violence	Acc.	42	97	70	64	53	45	52	29	22	37	32	13	
		Tent.	19	34	26	21	23	14	26	7	12	13	16	11	
Sous-total			70	136	98	89	80	61	79	39	36	50	49	26	
Vol sans circ. aggr.	Avec violence	Acc.	1	2	3	2	1	2				1	1		
		Tent.				1									1
	Sans violence, Vol à la tire	Acc.	2	1	1		1		2	1	1	2			
		Acc.			1							1			1
	Sans violence, Vol d'usage	Acc.	1	1		4	1	2	2	1	2	3	3	2	
		Acc.	56	58	45	68	57	48	53	47	44	36	98	19	
Sans violence	Tent.			1	2	1	1	2				3			
Sous-total			60	62	51	77	61	53	59	49	47	43	105	23	
Vol non spécifié	Acc.	45	1	1	1			1	1				2		
	Tent.	17													
Sous-total			62	1	1	1			1	1			2		
Extorsion	Acc.	1	1		1	1		1	2		3		4	4	
	Tent.				1	1	5		1		2	4	1		
Sous-total			1	1		2	2	5	1	3		5	4	5	
Total			193	200	150	169	143	119	140	92	83	98	160	54	



Fraude

		2000	2015	2016	2017	2018	2019	2020	2021	2022	2023	2024	2025
Blanchiment d'argent	Acc.		1		1	1				1		7	1
	Tent.								1			1	
	Sous-total		1		1	1			1	1		8	1
Recel	Recel simple	1	1			1				3	1	1	
	Recel qualifié	3		1									
	Sous-total	4	1	1		1				3	1	1	
Grivèlerie	Boissons et aliments	1			1								1
	Voiture de location			1									
	Sous-total	1		1	1								1
Détournement et destruction frauduleuse	Cel frauduleux	113	1	2	2	1		1	2	2	2	2	
	D'objets saisis			1						1			
	Non spécifié	4											
	Sous-total	117	1	3	2	1		1	2	3	2	2	
Escoquerie	Fraude par internet		6	10	4	16	16	16	30	42	35	34	29
	Tent.			1	1	4	2	2	6	2	4	3	2
	Escoquerie sans internet		6	3	5	4	5	3	4	10	5	7	1
	Tent.			1			3	1		1	1		
Sous-total		12	15	10	24	26	22	40	55	45	44	32	
Tromperie	Marchandises vendues / travail fourni							1					
	Sous-total							1					
Abus de confiance et infr. apparentées	Abus de confiance		3	10	4	11	5	7	8	9	7	10	4
	Tent.				1								
	Abus des faiblesses				1	2	1	1	2			1	2
Sous-total		3	10	6	13	6	8	10	9	7	11	6	
Abus de biens sociaux	Par des sociétés							1					
	Sous-total							1					
Infr. liées à l'insolvabilité	Non spécifié						1						
	Sous-total						1						
Chèques sans provision	Acc.	1											
	Tent.	1											
	Sous-total	2											
Total		124	18	30	20	40	33	33	53	71	55	66	40



Dégradation de la propriété

			2000	2015	2016	2017	2018	2019	2020	2021	2022	2023	2024	2025
Incendie volontaire	Dans lieu habité (de nuit)	Acc.	1								1			1
		Tent.							1					
	Dans lieu habité (moment indéterminé)	Tent.									1			
	Dans un autre lieu (de jour)	Acc.	1		1	1	1	8		1	1			2
		Tent.							1					
	Dans un autre lieu (de nuit)	Acc.	1	9	1	2	1	5	4		4	4	1	4
	Dans un autre lieu (moment indéterminé)	Acc.												1
	Acc.	2												
		Sous-total	5	9	2	3	2	14	5	1	7	4	2	7
Incendie involontaire		Acc.	7	7	4	2	7	5	7		5	6	6	3
		Sous-total	7	7	4	2	7	5	7		5	6	6	3
Destruction, dénaturation, dégradation	Avec circ. aggr.	Acc.	6											
	Destruction de biens agricoles	Acc.		1	1		2				1	1	1	
	Non spécifié	Acc.	2											1
		Sous-total	8	1	1		2				1	1	2	
Vandalisme	Sur véhicules	Acc.	26	37	20	33	26	27	26	23	29	22	10	11
	Sur autres biens mobiliers	Acc.	23	3	4	4	3	2	2	2	2	6	2	3
	Graffitis	Acc.		3	1	1	1			2	1			2
	Autres détériorations sur biens immobiliers	Acc.	7	23	15	23	18	13	16	23	15	14	13	3
	Dégradation de clôture	Acc.		1	2	3	1	1	2	2	4	2	1	
		Sous-total	56	67	42	64	49	43	46	52	51	44	26	19
		Total	76	84	49	69	60	62	58	53	64	55	36	29



Infr. contre la Sécurité de l'Etat

			2000	2015	2016	2017	2018	2019	2020	2021	2022	2023	2024	2025
Terrorisme	Groupe terroriste	Acc.			2									
		Sous-total			2									
		Total			2									



Infr. contre la sécurité publique

			2000	2015	2016	2017	2018	2019	2020	2021	2022	2023	2024	2025
Organisation criminelle	Acc.			1										
	Sous-total			1										
Association de malfaiteurs	Acc.					1	1				1			
	Sous-total					1	1				1			
Evasion de prisonniers	Non-respect surveillance électronique	Acc.			1	3	1		1					2
	Non spécifié	Acc.									1			
	Sous-total				1	3	1		1		1			2
Menaces	Menace d'attentat	Acc.									1			
	Verbales	Acc.	32	18	12	11	17	15	18	12	17	21	14	7
	Ecrites	Acc.		5	13	2	6	4	8	8	12	11	8	5
	Par gestes, emblèmes	Acc.	6	8	10	8	14	4	4	4	7	15	8	4
	Non spécifié	Acc.								1				1
	Sous-total		38	31	35	21	37	23	30	25	37	47	30	17
	Total		38	32	36	25	39	23	31	25	39	47	30	19



Infr. contre l'autorité publique

			2000	2015	2016	2017	2018	2019	2020	2021	2022	2023	2024	2025
Rébellion	Rébellion armée	Acc.	3			1	1							
	Rébellion non armée	Acc.	2	2	1	1	4	2		1	4	2		
	Non spécifié	Acc.	1											
		Sous-total	6	2	1	2	5	2		1	4	2		
Outrages		Acc.	3	1	3	3	3	3	1	4	6	3	2	
		Sous-total	3	1	3	3	3	3	1	4	6	3	2	
		Total	9	3	4	5	8	5	1	5	10	5	2	



Infr. contre la foi publique

			2000	2015	2016	2017	2018	2019	2020	2021	2022	2023	2024	2025
Faux en écritures	Faux en écritures	Acc.	3	2	3	2	1	1	1	2	4	2	2	3
	Usage de faux en écrit. et écrit. falsifiées	Acc.	1	7	1		1	2		2	4	1	2	4
		Sous-total	4	9	4	2	2	3	1	4	8	3	4	7
Usurpation	Immixtion dans fonctions publiques	Acc.		1										
	De fonctions	Acc.			1			1	1		1			
	De nom	Acc.		6	2	4	5	2	5	4	7	1	6	5
	Non spécifié	Acc.	1											
	Sous-total	1	7	3	4	5	3	6	4	8	1	6	5	
Contrefaçon / falsification	Contrefaçon	Acc.	1	1							1			
		Sous-total	1	1							1			
Fausses monnaies	Emission	Acc.								1				
		Tent.		1										
	Non spécifié	Acc.	1											
	Autres	Acc.	3											1
	Sous-total	4	1						1					1
Faux en justice	Fausses déclarations	Acc.	1						1	3		1		
		Sous-total	1						1	3		1		
	Total	11	18	7	6	7	6	8	12	17	5	10	13	



Rebecq

Infraction Code pénal

Infr. contre la famille

		2000	2015	2016	2017	2018	2019	2020	2021	2022	2023	2024	2025
Abandon de famille	Acc.	1								1			
	Sous-total	1								1			
Refus du droit aux relations personnelles	Acc.	15	1	4	1		11	2		17	10	3	
	Sous-total	15	1	4	1		11	2		17	10	3	
Non-acquittement pension alimentaire	Acc.	10	1	2		6	6		3	2		1	1
	Sous-total	10	1	2		6	6		3	2		1	1
	Total	26	2	6	1	6	17	2	3	20	10	4	1

Criminalité informatique

		2000	2015	2016	2017	2018	2019	2020	2021	2022	2023	2024	2025
Hacking	Acc.		1	1					2			4	
	Tent.				1								
	Sous-total		1	1	1				2			4	
Faux en informatique	Acc.		5	1			1	1	1	1		1	
	Sous-total		5	1			1	1	1	1		1	
Fraude informatique	Acc.		10	6	5	9	17	25	25	47	54	36	18
	Tent.			1	1				1	3	2	1	1
	Sous-total		10	7	6	9	17	25	26	50	56	37	19
Sabotage	Acc.				1								2
	Sous-total				1								2
	Total		16	9	8	9	18	26	29	51	56	42	21

Exercice illégal de l'autorité publique

		2000	2015	2016	2017	2018	2019	2020	2021	2022	2023	2024	2025
Abus de l'autorité	Acc.									1			
	Sous-total									1			
	Total									1			



Marchand de sommeil

	2000	2015	2016	2017	2018	2019	2020	2021	2022	2023	2024	2025
Avec circ. aggr. Acc.						1						
Sous-total						1						
Total						1						

Traite des êtres humains

	2000	2015	2016	2017	2018	2019	2020	2021	2022	2023	2024	2025
Exploitation sexuelle Acc.				1								1
Sous-total				1								1
Total				1								1

Contravention Code pénal

	2000	2015	2016	2017	2018	2019	2020	2021	2022	2023	2024	2025
Injures (Contravention) Acc.	9											
Sous-total	9											
Autres contraventions CP Acc.	2	1										
Sous-total	2	1										
Total	11	1										

STATISTIQUES POLICIERES DE CRIMINALITE

LIEU DE PERPETRATION: COMMUNE

Rebecq

***ANNEXE II: DETAIL PAR CATEGORIE DE DELIT
LOIS SPECIALES***



Rebecq

Infraction Lois spéciales

Drogues

			2000	2015	2016	2017	2018	2019	2020	2021	2022	2023	2024	2025
Détention		Acc.	2	8	9	5	5	4	9	21	7	8	7	3
		Sous-total	2	8	9	5	5	4	9	21	7	8	7	3
Usage	Usage en groupe	Acc.	1											
	Usage individuel	Acc.	3											
	Faciliter l'usage	Acc.								1				
	Incitation à l'usage	Acc.									1			
	Désordre, scandale ou danger dans un espace public	Acc.						2			1			
		Sous-total	4					2		1	2			
Importation et exportation		Acc.										2		
		Sous-total										2		
Fabrication		Acc.				2	2	2	2	1		2	2	
		Sous-total				2	2	2	2	1		2	2	
Commerce		Acc.	2	3	1	4	5		2	4	2	4	4	
		Sous-total	2	3	1	4	5		2	4	2	4	4	
Autres		Acc.				1	2	1	1		3		2	
		Sous-total				1	2	1	1		3		2	
		Total	8	11	10	10	14	9	14	27	14	16	15	3

Législation sur les étrangers

			2000	2015	2016	2017	2018	2019	2020	2021	2022	2023	2024	2025
Transmigration illégale	Mariages simulés/blancs sans récompense/contrainte	Acc.			1									
	Accès au territoire	Acc.	1		1	2								
	Séjour	Acc.			2	1	2	1		5		1	2	
	Inscription au registre des étrangers	Acc.		1	1	1	4	3	7	3	5	14	16	9
		Sous-total	1	1	5	4	6	4	7	8	5	15	18	9
		Total	1	1	5	4	6	4	7	8	5	15	18	9



Environnement

			2000	2015	2016	2017	2018	2019	2020	2021	2022	2023	2024	2025
Déchets	Déchets par professionnel	Acc.							1	1	1			
	Déchets par particulier	Acc.									3	8	2	
	Déchets par personne indéterminée	Acc.	1											
	Sous-total		1						1	1	4	8	2	
Feux d'artifice		Acc.										1		
	Sous-total											1		
Autres que déchets	Urbanisme	Acc.	1	1	1									1
	Bruit	Acc.	1											
	Pollution de l'eau	Acc.	2	1			1							
	Pollution de l'air	Acc.	4											
	Pollution du sol	Acc.		1										
	Autres nuisances en matière d'environnement	Acc.										1		
	Sous-total		8	3	1		1						1	1
Biodiversité / Faune et flore	Bien-être animal	Acc.	1	1	1	2	4	2		3	2	2	4	
	Protection de la nature	Acc.						1						
	Permis / autorisation animaux	Acc.											1	
	Destruction d'animaux	Acc.	2											
	Sous-total		3	1	1	2	4	3		3	2	2	5	
Total		12	4	2	2	5	3	1	4	6	12	8		



Armes et explosifs

			2000	2015	2016	2017	2018	2019	2020	2021	2022	2023	2024	2025
Détention illégale	Arme à feu	Acc.		2		3	3	5	2	2	5	2	2	
	Arme blanche ou non à feu	Acc.		2	1	2	3	2	2	5	4	2	4	
	Munition	Acc.								2			3	
	Pièces/accessoires	Acc.											1	
	Non spécifié	Acc.	1											
	Sous-total		1	4	1	5	6	7	4	9	9	4	10	
Port / transport illégal	Arme à feu	Acc.		2		1		1			1	1		
	Arme blanche ou non à feu	Acc.			1	1	2		2			1	2	1
	Non spécifié	Acc.	2											
	Sous-total		2	2	1	2	2	1	2		1	2	2	1
Commerce illégal	Arme à feu	Acc.								1				
	Sous-total									1				
Autre	Mesures de sécurité	Acc.							1					
	Import / export / transit à un usage militaire	Acc.				1								
	Sous-total				1				1					
	Total		3	6	2	8	8	8	7	10	10	6	12	1

Protection de la personne

			2000	2015	2016	2017	2018	2019	2020	2021	2022	2023	2024	2025
Discrimination	Racisme et xénophobie	Acc.		2	1		1	2			1	1	1	
	Fondée sur son orientation sexuelle (homophobie)	Acc.				1								
	Autre discrimination	Acc.											2	
	Sous-total			2	1	1	1	2			1	1	3	
Protection de la vie privée		Acc.		1	1		2	1						
		Sous-total		1	1		2	1						
Caméras de surveillance		Acc.		1		1	1							
		Sous-total		1		1	1							
Droit à l'image		Acc.					2			1	1			
		Sous-total					2			1	1			
	Total			4	2	2	6	3		1	2	1	3	



Rebecq

Infraction Lois spéciales

Hormones et dopage

		2000	2015	2016	2017	2018	2019	2020	2021	2022	2023	2024	2025
Détention	Acc.						1						
	Sous-total:						1						
	Total:						1						

Loi du football

		2000	2015	2016	2017	2018	2019	2020	2021	2022	2023	2024	2025
Pénétrer irrégulièrement le stade ou son périmètre	Acc.									2			
	Sous-total:									2			
Pénétration zones du stade inaccessibles au public	Acc.							1		2			
	Sous-total:							1		2			
Non-respect des injonctions données	Acc.									1			
	Sous-total:									1			
Vente irrégulière de tickets	Acc.				2								
	Sous-total:				2								
	Total:				2			1		5			

Protection de la jeunesse

		2000	2015	2016	2017	2018	2019	2020	2021	2022	2023	2024	2025
Législation sur l'obligation scolaire	Acc.		1	1	1						1		
	Sous-total:		1	1	1						1		
Législation sur la protection de la jeunesse	Acc.	2	5	12	12	14	21	20	12	25	17	19	5
	Sous-total:	2	5	12	12	14	21	20	12	25	17	19	5
	Total:	2	6	13	13	14	21	20	12	25	18	19	5



Code pénal social

		2000	2015	2016	2017	2018	2019	2020	2021	2022	2023	2024	2025
Harcèlement au travail	Acc.						2			1	1		
	Sous-total:						2			1	1		
Violence au travail	Acc.									1			
	Sous-total:									1			
Mise en danger du travailleur	Acc.									1			
	Sous-total:									1			
Fraude sociale aux cotisations (travail au noir)	Acc.		2								2	2	
	Sous-total:		2								2	2	
Infr. contre foi publique en droit pénal social	Acc.		1	2							1		
	Sous-total:		1	2							1		
Escroquerie en droit pénal social	Acc.			1								11	7
	Sous-total:			1								11	7
Autres	Acc.					1		1		1			
	Sous-total:					1		1		1			
	Total:		3	3		1	2	1		4	4	13	7

Ivresse et alcool

		2000	2015	2016	2017	2018	2019	2020	2021	2022	2023	2024	2025
Ivresse publique	Acc.	3	14	8	8	11	14	13	5	12	13	6	1
	Sous-total:	3	14	8	8	11	14	13	5	12	13	6	1
Heure de fermeture d'établiss. hôteliers	Acc.	2											
	Sous-total:	2											
	Total:	5	14	8	8	11	14	13	5	12	13	6	1

Registre de population

		2000	2015	2016	2017	2018	2019	2020	2021	2022	2023	2024	2025
	Acc.	21	24	19	21	37	35	27	19	27	13	32	15
	Sous-total:	21	24	19	21	37	35	27	19	27	13	32	15
	Total:	21	24	19	21	37	35	27	19	27	13	32	15



Carte d'identité

		2000	2015	2016	2017	2018	2019	2020	2021	2022	2023	2024	2025
Pas en possession	Acc.							1					
	Sous-total:							1					
Refus de présentation	Acc.			2									
	Sous-total:			2									
	Total:			2				1					

Santé publique

		2000	2015	2016	2017	2018	2019	2020	2021	2022	2023	2024	2025
Refus ou négligence respect mesures	Acc.							109	39	1			
	Sous-total:							109	39	1			
Non spécifié	Acc.							2					
	Sous-total:							2					
Autres	Acc.							48					
	Sous-total:							48					
	Total:							159	39	1			

Travail

		2000	2015	2016	2017	2018	2019	2020	2021	2022	2023	2024	2025
Fraude sociale aux cotisations (travail au noir)	Acc.		1		1			1					
	Sous-total:		1		1			1					
Travailleurs étrangers	Acc.	1	1										
	Sous-total:	1	1										
Autres	Acc.				2	1				2			
	Sous-total:				2	1				2			
	Total:	1	2		1	2	1	1		2			



Protection des revenus publics

		2000	2015	2016	2017	2018	2019	2020	2021	2022	2023	2024	2025
Fraude sociale aux allocations	Acc.											2	1
	Sous-total:											2	1
Fraude fiscale - impôts sur le revenu	Acc.												1
	Sous-total:												1
	Total:											2	2

Législation économique

		2000	2015	2016	2017	2018	2019	2020	2021	2022	2023	2024	2025
Sociétés	Acc.									1		1	
	Sous-total:									1		1	
Autres	Acc.								1	1		1	
	Sous-total:								1	1		1	
	Total:								1	2		2	

Pratiques commerciales

		2000	2015	2016	2017	2018	2019	2020	2021	2022	2023	2024	2025
Autres	Acc.						1						
	Sous-total:						1						
	Total:						1						



Autres lois spéciales

		2000	2015	2016	2017	2018	2019	2020	2021	2022	2023	2024	2025
Transport	Acc.			1			1				2		
	Sous-total:			1			1				2		
Energie	Acc.				1						1		
	Sous-total:				1						1		
Infractions Loi police chemins de fer	Acc.										1	1	
	Sous-total:										1	1	
Moyens de communications électroniques	Acc.									1			
	Sous-total:									1			
Autres	Acc.	2				1							
	Sous-total:	2				1							
	Total:	2		1	1	1	1			1	4	1	

STATISTIQUES POLICIERES DE CRIMINALITE

LIEU DE PERPETRATION: COMMUNE

Rebecq

***ANNEXE III: DETAIL
FIGURES CRIMINELLES / PHENOMENES***



Rebecq

FC Vol moyen de transport

		2000	2015	2016	2017	2018	2019	2020	2021	2022	2023	2024	2025
Vol de voiture	Acc.	17	8	10	14	5	7	7	1	2	3	5	
	Tent.	5		3	1	2		1			1	2	1
	Total	22	8	13	15	7	7	8	1	2	4	7	1
Vol de moto	Acc.	2	1	1	1					1		2	
	Total	2	1	1	1					1		2	
Carjacking	Acc.	2	1		2								
	Total	2	1		2								
Homejacking	Acc.	2											
	Total	2											
Vol dans les garages	Acc.	2	1	1	1		1						
	Total	2	1	1	1		1						
Vol de vélomoteur	Acc.	11	2	1	2					2	2	3	
	Tent.				1								
	Total	11	2	1	3					2	2	3	
Vol de vélo	Acc.	4	4	2	4	5	5	1	2	2	2	3	3
	Total	4	4	2	4	5	5	1	2	2	2	3	3



FC Cambriolage

		2000	2015	2016	2017	2018	2019	2020	2021	2022	2023	2024	2025
Cambriolage dans habitation	Acc.	25	52	43	40	29	22	22	11	15	20	22	9
	Tent.	20	21	18	14	13	9	19	6	11	10	11	10
	Total	45	73	61	54	42	31	41	17	26	30	33	19
Cambriolage ds entreprise ou commerce	Acc.	14	5	5	7	5	2	6	5	2	2		1
	Tent.	6	2	3	3	4	2	3				1	
	Total	20	7	8	10	9	4	9	5	2	2	1	1
Cambriolage ds service public ou bâtiment administ	Acc.	6	2	2	2	5	1					1	2
	Tent.	5	4			1					1		
	Total	11	6	2	2	6	1				1	1	2
Cambriolage dans bâtiment (total)	Acc.	45	59	50	49	39	25	28	16	17	22	23	12
	Tent.	30	27	21	17	18	11	22	6	11	11	12	10
	Total	75	86	71	66	57	36	50	22	28	33	35	22

FC Vol autre

		2000	2015	2016	2017	2018	2019	2020	2021	2022	2023	2024	2025
Vol à main armée	Acc.	7	4		2	2	1	1	3	1		1	2
	Tent.	2	1		1	1	2		2				
	Total	9	5		3	3	3	1	5	1		1	2
Vol avec violence sans arme	Acc.	5	2	4	4	3	2	1	2	1	4	1	4
	Tent.	2	1	1	1	1	5		1		2	3	1
	Total	7	3	5	5	4	7	1	3	1	6	4	5
Vol dans ou sur un véhicule	Acc.	30	41	15	16	11	18	14	11	6	9	3	3
	Tent.	3	5	3	1	2	2	1	1	1	1	1	
	Total	33	46	18	17	13	20	15	12	7	10	4	3
Sacjacking dans une voiture	Acc.						1						
	Total						1						
Vol d'armes et explosifs	Acc.		3	1	2	1							
	Total		3	1	2	1							



FC Vol autre

		2000	2015	2016	2017	2018	2019	2020	2021	2022	2023	2024	2025
Arrachage de sac à main	Acc.	1	1										
	Total	1	1										
Vol à l'arraché	Acc.	2	1	1		1	3			1		1	1
	Tent.				1	1							1
	Total	2	1	1	1	2	3			1		1	2
Vol à la tire	Acc.	2	2	1	1	3		2	1	1	2	1	
	Total	2	2	1	1	3		2	1	1	2	1	
Vol à l'étalage	Acc.	1	6	5	9	12	8	15	19	18	7	62	7
	Tent.							1				1	
	Total	1	6	5	9	12	8	16	19	18	7	63	7
Vol par ruse	Acc.	3	2	2	1		2				3	1	
	Tent.						1						1
	Total	3	2	2	1		3				3	1	1
Vol de métaux	Acc.	1	1		1	3					1		1
	Total	1	1		1	3					1		1
Vol sur les chantiers	Acc.					1	1		1	2			
	Tent.		1		1								
	Total		1		1	1	1		1	2			
Vol d'animaux	Acc.	2	2		1	3	3	1	3		1		
	Total	2	2		1	3	3	1	3		1		
Vol de cargaison	Acc.			1									
	Total			1									



Criminalité ICT

		2000	2015	2016	2017	2018	2019	2020	2021	2022	2023	2024	2025
Fraude de cartes de paiements	Acc.		5	7	5	3	7	6	6	12	4	4	1
	Tent.									2			
	Total		5	7	5	3	7	6	6	14	4	4	1
Phishing	Acc.						2	3	4	3	8	6	7
	Tent.				1						1		1
	Total				1		2	3	4	3	9	6	8
Ransomware	Acc.				1								1
	Tent.												
	Total				1								1
Shouldersurfing	Acc.			1	2								
	Tent.												
	Total			1	2								
Skimming	Acc.		1	1			1						
	Tent.												
	Total		1	1			1						

FC Autre

		2000	2015	2016	2017	2018	2019	2020	2021	2022	2023	2024	2025
Violence contre les métiers d'intérêt général	Acc.		1	1	1	1		2	1		3		
	Tent.												
	Total		1	1	1	1		2	1		3		
Graffiti	Acc.		4	1	1	1			2	1			2
	Tent.												
	Total		4	1	1	1			2	1			2
Dégradation de voiture	Acc.	5	42	21	29	28	26	27	20	29	23	11	14
	Tent.												
	Total	5	42	21	29	28	26	27	20	29	23	11	14
Rixe au couteau	Acc.			1		1			2	1			
	Tent.							1					
	Total			1		1		1	2	1			

PH Violence intrafamiliale (VIF)



PH Violence intrafamiliale (VIF)

		2000	2015	2016	2017	2018	2019	2020	2021	2022	2023	2024	2025
VIF: physique, dans le couple	Acc.	4	11	8	20	25	17	10	20	32	26	22	16
	Tent.							1			1		
	Total	4	11	8	20	25	17	11	20	32	27	22	16
VIF: physique, envers des descendants	Acc.		5	2	3	4	3	6	5	5	11	5	4
	Tent.							1					
	Total		5	2	3	4	3	7	5	5	11	5	4
VIF: physique, envers d'autres membres	Acc.	13	2	6	3	5	3	2	4	5	2	3	1
	Tent.							1					
	Total	13	2	6	3	5	3	3	4	5	2	3	1
VIF: sexuelle, dans le couple	Acc.							1					
	Tent.												
	Total							1					
VIF: sexuelle, envers des descendants	Acc.	2		1			1	1	2				
	Tent.												
	Total	2		1			1	1	2				
VIF: sexuelle, envers d'autres membres	Acc.	1											
	Tent.												
	Total	1											
VIF: psychique, dans le couple	Acc.	16	29	41	14	17	32	27	21	44	44	25	22
	Tent.												
	Total	16	29	41	14	17	32	27	21	44	44	25	22
VIF: psychique, envers des descendants	Acc.		1			1		1	1	2		1	
	Tent.												
	Total		1			1		1	1	2		1	
VIF: psychique, envers d'autres membres	Acc.		2		1	1					3	3	3
	Tent.												
	Total		2		1	1					3	3	3
VIF: économique, dans le couple	Acc.		1	1		4					2		1
	Tent.												
	Total		1	1		4					2		1
VIF: économique, envers des descendants	Acc.		1								1		
	Tent.												
	Total		1								1		
VIF: économique, envers d'autres membres	Acc.	11	1	2	1	7	6		3	3		1	1
	Tent.												
	Total	11	1	2	1	7	6		3	3		1	1



PH Hormones et dopage

		2000	2015	2016	2017	2018	2019	2020	2021	2022	2023	2024	2025
Dopage humain	Acc.						1						
	Total						1						
Engraissement illégal	Acc.												1
	Total												1

PH Drogues

		2000	2015	2016	2017	2018	2019	2020	2021	2022	2023	2024	2025
Vente de cocaïne	Acc.				2				1		1		
	Total				2				1		1		
Production de cannabis (culture)	Acc.					1	1						
	Total					1	1						
Vente de cannabis en grande quantité	Acc.				1								
	Total				1								

PH Trafic d'armes

		2000	2015	2016	2017	2018	2019	2020	2021	2022	2023	2024	2025
Commerce et production d'arme à feu et mun.	Acc.				1				1				
	Total				1				1				

PH Traite des êtres humains

		2000	2015	2016	2017	2018	2019	2020	2021	2022	2023	2024	2025
TEH - exploitation sexuelle	Acc.	1			3				3		1		1
	Total	1			3				3		1		1

PH Violence dans l'espace public

		2000	2015	2016	2017	2018	2019	2020	2021	2022	2023	2024	2025
Violence physique (transport public)	Acc.									1			
	Total									1			
Violence physique (voie publique)	Acc.	18	26	17	20	24	28	14	17	20	22	22	11
	Tent.											1	
	Total	18	26	17	20	24	28	14	17	20	22	23	11



PH Violence dans l'espace public

		2000	2015	2016	2017	2018	2019	2020	2021	2022	2023	2024	2025
Violence physique (autre endroit public)	Acc.									2			
	Tent.								1				
	Total								1	2			
Violence physique (endroit accessible au public)	Acc.	5	3	1	2	2	5	2	5	6	6	8	4
	Total	5	3	1	2	2	5	2	5	6	6	8	4
Violence sexuelle (voie publique)	Acc.	1		1		2	1	1		1	1	2	
	Total	1		1		2	1	1		1	1	2	
Violence sexuelle (endroit accessible au public)	Acc.			1		1	1		1		1	3	
	Total			1		1	1		1		1	3	
Violence psychique (transport public)	Acc.							1					
	Total							1					
Violence psychique (voie publique)	Acc.	24	23	31	15	23	38	16	16	32	29	22	12
	Total	24	23	31	15	23	38	16	16	32	29	22	12
Violence psychique (autre endroit public)	Acc.						1		1			2	
	Total						1		1			2	
Violence psychique (endroit accessible au public)	Acc.	6	7	1	4	2	5	2	1	4	4	2	2
	Total	6	7	1	4	2	5	2	1	4	4	2	2
Vol à main armée (voie publique)	Acc.	3	3		1					1			
	Tent.		1			1	1		1				
	Total	3	4		1	1	1		1	1			
Vol à main armée (endroit accessible au public)	Acc.	2			1	2	1		2			1	
	Tent.				1								
	Total	2			2	2	1		2			1	
Vol avec violence sans arme (voie publique)	Acc.	2	1	3	3	1	2			1	1	1	1
	Tent.			1					1			1	1
	Total	2	1	4	3	1	2		1	1	1	2	2



PH Violence dans l'espace public

		2000	2015	2016	2017	2018	2019	2020	2021	2022	2023	2024	2025
Vol avec violence sans arme (autre endroit public)	Tent.				1								
	Total				1								
Vol avec violence sans arme (endr. acces. au pub.)	Acc.		1	1	1	1			1				
	Total		1	1	1	1			1				

PH Autre

		2000	2015	2016	2017	2018	2019	2020	2021	2022	2023	2024	2025
Faux policiers	Acc.		1										
	Total		1										
Terrorisme, extrémisme et radicalisme	Acc.			2									
	Total			2									
Cyberharcèlement	Acc.		24	16	19	14	19	28	16	26	24	18	13
	Total		24	16	19	14	19	28	16	26	24	18	13
Fraude à l'identité	Acc.	1	7	3	6	10	4	6	9	12	2	7	7
	Tent.								2				
	Total	1	7	3	6	10	4	6	11	12	2	7	7

STATISTIQUES POLICIERES DE CRIMINALITE

LIEU DE PERPETRATION: COMMUNE

Rebecq

***ANNEXE IV: FAITS ENREGISTRES
NON CRIMINELS***



Rebecq

Faits non criminels

Maladies / Décès / Disparition

	2000	2015	2016	2017	2018	2019	2020	2021	2022	2023	2024	2025
Suicide		5	6	4	2	5	8	3	7	7	8	5
Personne malade	2	4	3		1	2	5	3	3	4	8	3
Décès suspect	1				1		1					
Décès naturel	2	2		4	1	2	1	2	1		1	
Disparition (personne disparue)	3	9	3	7	3	1	5	1	6	2	2	2
Accident (sauf roulage)			2	1		2			1			1
Sécurité des travailleurs (accident du travail)											1	
Autres			1									
Total	8	20	15	16	8	12	20	9	18	13	21	10

Appels

	2000	2015	2016	2017	2018	2019	2020	2021	2022	2023	2024	2025
Appels	7					1			1			
Total	7					1			1			

Problèmes sociaux

	2000	2015	2016	2017	2018	2019	2020	2021	2022	2023	2024	2025
Différends familiaux	39	7	8	5	3	13	35	19	20	24	26	9
Différend (pas de coups)	13	4	7	10	16	7	13	7	11	10	13	5
Affaire civile	4		1	1	2	1		3		2	1	
Protection de la jeunesse	10	1	2	3				1	3	1	1	
Autres	7			1		1			1	1	1	
Total	73	12	18	20	21	22	48	30	35	38	42	14

Catastrophes

	2000	2015	2016	2017	2018	2019	2020	2021	2022	2023	2024	2025
Dégâts tempête				1								
Total				1								



Ordre public

	2000	2015	2016	2017	2018	2019	2020	2021	2022	2023	2024	2025
Troubles						1			1	1	3	
Total						1			1	1	3	

Agissements suspects

	2000	2015	2016	2017	2018	2019	2020	2021	2022	2023	2024	2025
	5	6	2	1	1		3	3	2	2	1	3
Total	5	6	2	1	1		3	3	2	2	1	3

Objets trouvés

	2000	2015	2016	2017	2018	2019	2020	2021	2022	2023	2024	2025
		1		1						1		1
Total		1		1						1		1

Objets perdus

	2000	2015	2016	2017	2018	2019	2020	2021	2022	2023	2024	2025
	92	283	211	212	209	199	146	174	171	180	133	55
Total	92	283	211	212	209	199	146	174	171	180	133	55

Autres non-infractions

	2000	2015	2016	2017	2018	2019	2020	2021	2022	2023	2024	2025
Ordonnance de capture					1				1		1	1
Non-respect des conditions	1		1	1	10	17	8	3	12	8	21	5
Procès-verbal d'information	5	2		2	3	1		2	2	3	3	
Notification		13	16	12	12	13	10	24	33	22	14	16
Demande signalement surveillance électronique									1	3	7	
Fonction de contrôle armes								2	14	3	4	7
Autres non infractions	4											
Total	10	15	17	15	26	31	18	31	63	39	50	29

