

STATISTIQUES POLICIERES DE CRIMINALITE

LIEU DE PERPETRATION: COMMUNE

Ramillies

2000 - 1er Semestre 2025

Police fédérale - DGRIDRIIBIPOL

STATISTIQUES POLICIERES DE CRIMINALITE

LIEU DE PERPETRATION: COMMUNE

Ramillies

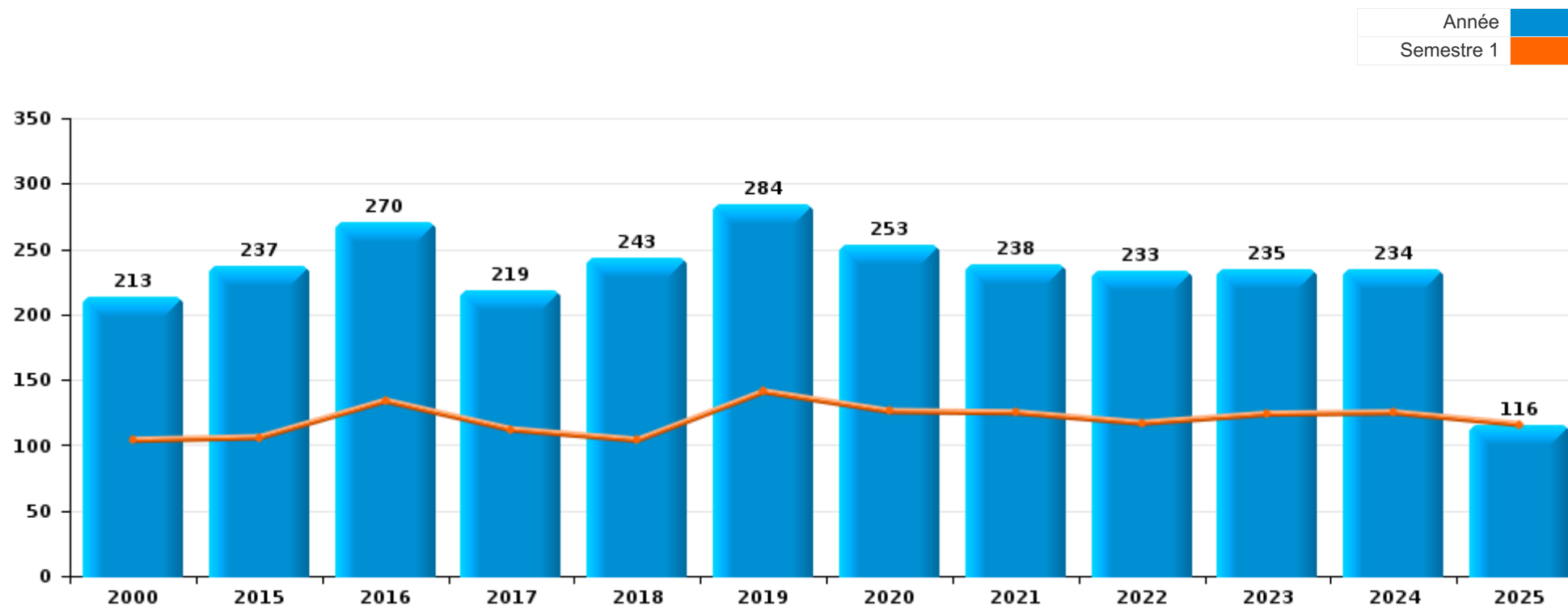
PARTIE I : INFRACTIONS JUDICIAIRES

CRIMINALITE ENREGISTREE COMMISE AU NIVEAU DE LA COMMUNE



Ramillies

	2000	2015	2016	2017	2018	2019	2020	2021	2022	2023	2024	2025
Nombre total des délits	213	237	270	219	243	284	253	238	233	235	234	116



FPF/DGR/DRI/BIPOL - Statistiques policières de criminalité (date de clôture: 31/10/2025)

Les données pour les années 2001 jusqu'à 2014 ne sont plus publiées mais restent disponibles sur demande auprès du service BIPOL.

Les données pour 2025 ne concernent que le 1er semestre.



Ramillies

	2000	2015	2016	2017	2018	2019	2020	2021	2022	2023	2024	2025
Vol et extorsion	87	62	86	71	61	83	67	46	47	43	62	17
Fraude	17	14	24	17	24	25	31	32	44	51	44	17
Infr. contre l'intégrité physique	14	24	27	15	32	30	25	20	18	28	30	16
Infr. contre autres valeurs morales et sentiments	5	19	18	17	28	31	34	26	18	20	17	10
Dégradation de la propriété	20	28	16	19	22	18	14	13	21	14	12	6
Infr. contre la sécurité publique	9	14	14	18	18	18	11	18	10	12	10	4
Criminalité informatique		12	6	2	6	14	7	14	13	14	18	20
Environnement	16	19	12	17	6	6	2	4	9	8	1	3
Drogues		5	13	7	6	8	7	11	10	4	10	6
Infr. contre la famille	11	2	2	2	7	3	5	9	17	12	1	1
Protection de la jeunesse	2	3	13	3	8	8	4	9	1	3	2	6
Registre de population	5	15	12	3	1	10	7	3		1	4	
Infr. contre la foi publique	1	4	6	6	4	5	2	5	5	8	3	2
Infr. contre les moeurs	2	3	3	8	5	7	2	4	2	8	6	1
Armes et explosifs	1	2	7	4	3	4	6	5	7	2	5	
Infr. relative au statut juridique de l'enfant	2	1	3	1	3	8	10	5	3	3		
Infr. contre l'autorité publique	1	2	4	1	3	2	1	3	1	1	4	1
Code pénal social		2	1	2	1	2	2	4	1	1		
Législation sur les étrangers	1	2		1	3		6	2				
Protection de la personne	1	1	2	2		1	1				3	1
Autres lois spéciales	7	1							1		1	
Carte d'identité				1			1	1			1	5
Ivresse et alcool		1		1	2	1	2		1			
Santé publique	2						6					
Contravention Code pénal	5			1								
Pratiques commerciales	1	1							2			
Travail	2								1	1		
Législation économique								2		1		
Autres infractions Code pénal			1									
Exercice illégal de l'autorité publique									1			
Hormones et dopage								1				
Infr. contre la liberté individuelle	1											
Protection des revenus publics								1				
Sous-total	213	237	270	219	243	284	253	238	233	235	234	116
Contravention règlement policier local		3		6	4	5	8	7	6	16	10	6
Sous-total		3		6	4	5	8	7	6	16	10	6
Total	213	240	270	225	247	289	261	245	239	251	244	122

FPF/DGR/DR1/BIPOL - Statistiques policières de criminalité (date de clôture: 31/10/2025)

Les données pour les années 2001 jusqu'à 2014 ne sont plus publiées mais restent disponibles sur demande auprès du service BIPOL.

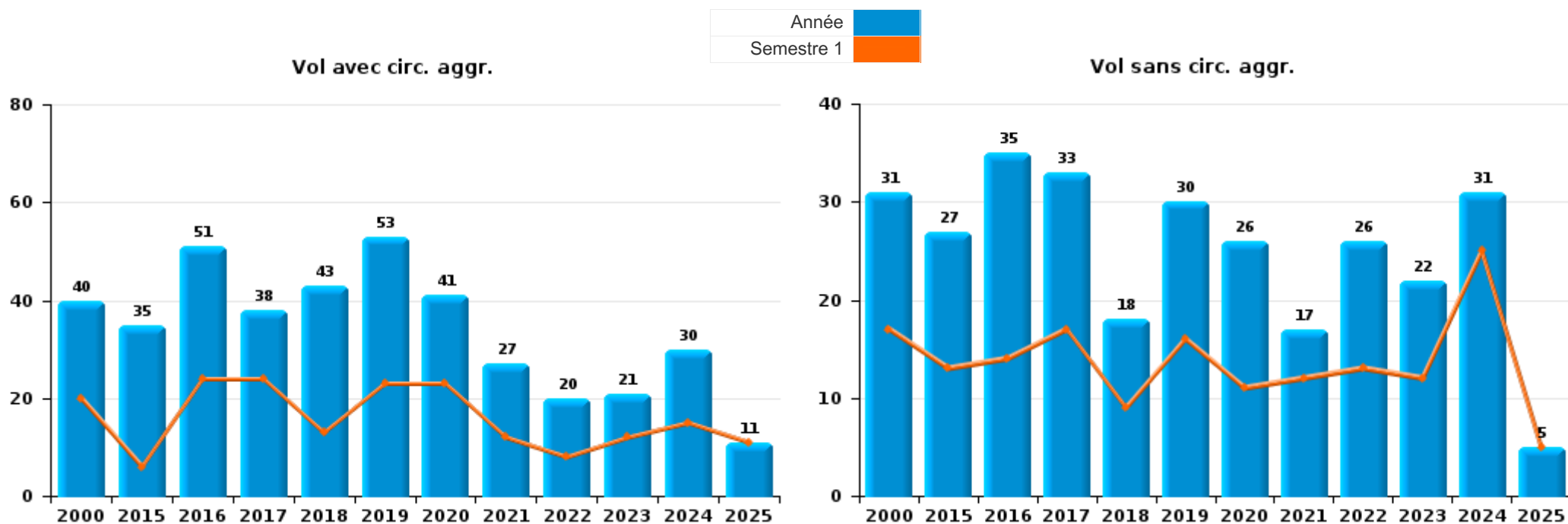
Les données pour 2025 ne concernent que le 1er semestre.



I.1. Catégorie des infractions : Vol et extorsion (top 5 des infractions au niveau national 2024)

Ramillies

	2000	2015	2016	2017	2018	2019	2020	2021	2022	2023	2024	2025
Vol avec circ. agr.	40	35	51	38	43	53	41	27	20	21	30	11
Vol sans circ. agr.	31	27	35	33	18	30	26	17	26	22	31	5
Vol non spécifié	16							1				
Extorsion								1	1		1	1
Total	87	62	86	71	61	83	67	46	47	43	62	17





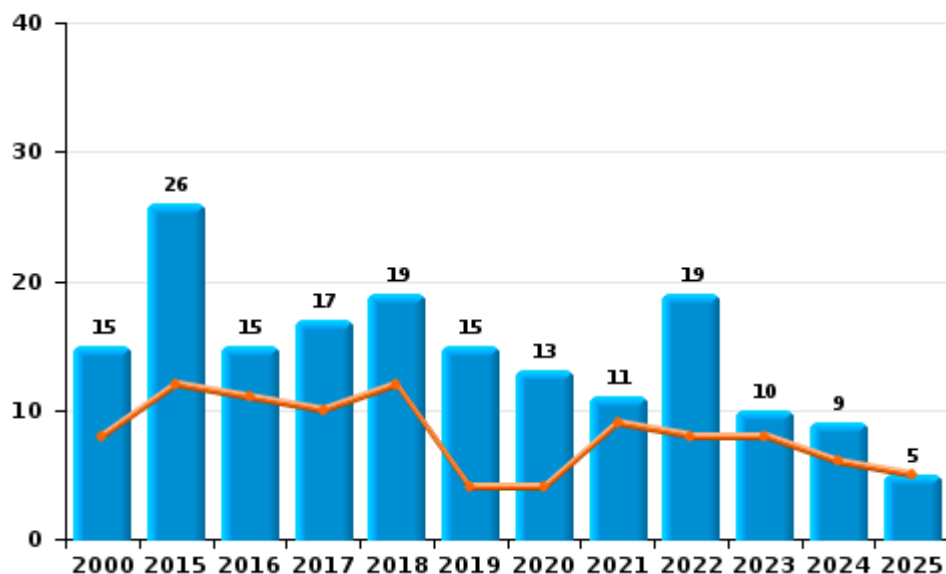
I.2. Catégorie des infractions : Dégradation de la propriété (top 5 des infractions au niveau national 2024)

Ramillies

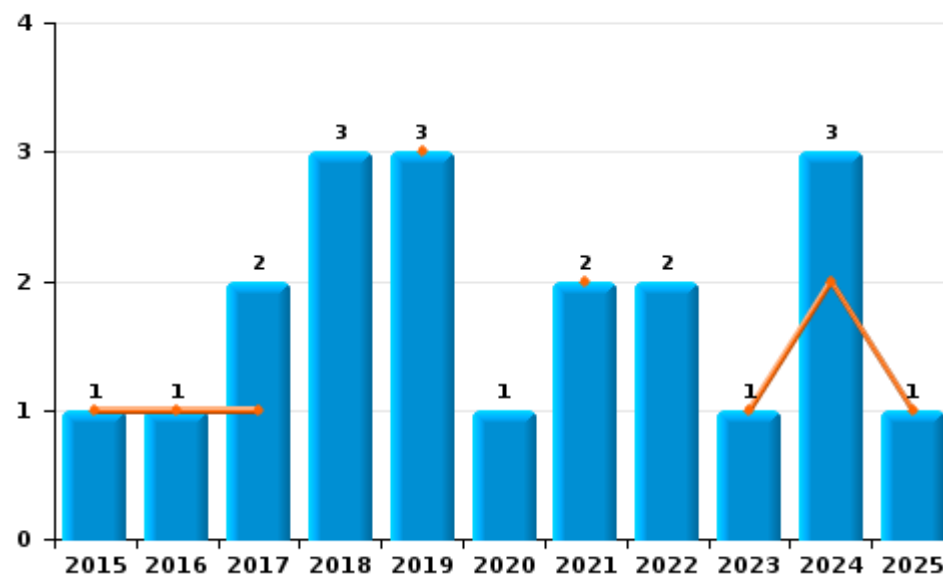
	2000	2015	2016	2017	2018	2019	2020	2021	2022	2023	2024	2025
Vandalisme	15	26	15	17	19	15	13	11	19	10	9	5
Incendie volontaire		1	1		2	3	1	1			1	1
Destruction, dénaturation, dégradation	5	1								3		
Incendie involontaire				2	1			1	2	1	2	
Total	20	28	16	19	22	18	14	13	21	14	12	6

Année ■
Semestre 1 ■

Vandalisme



Incendie

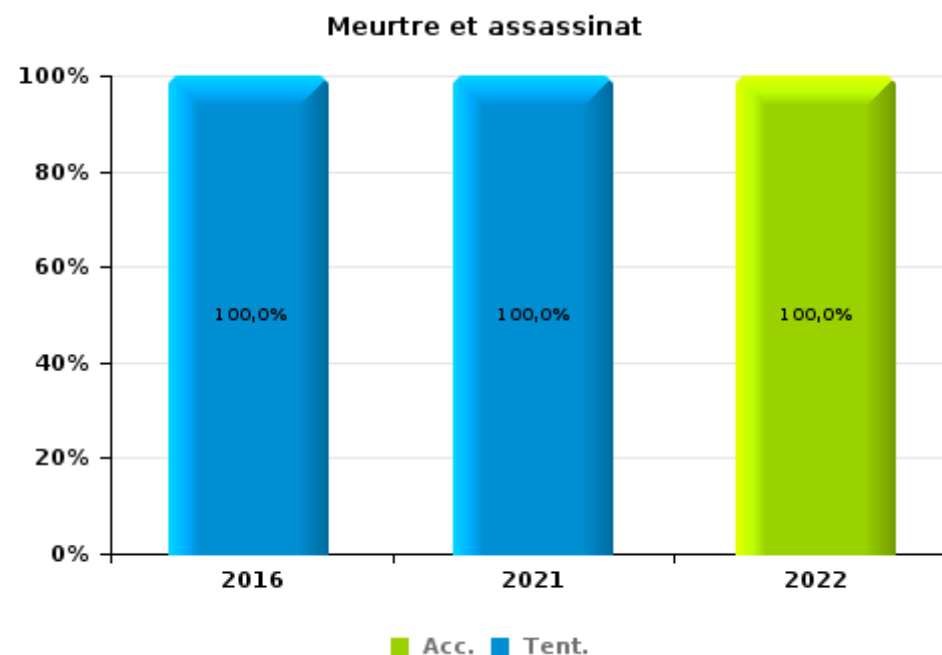
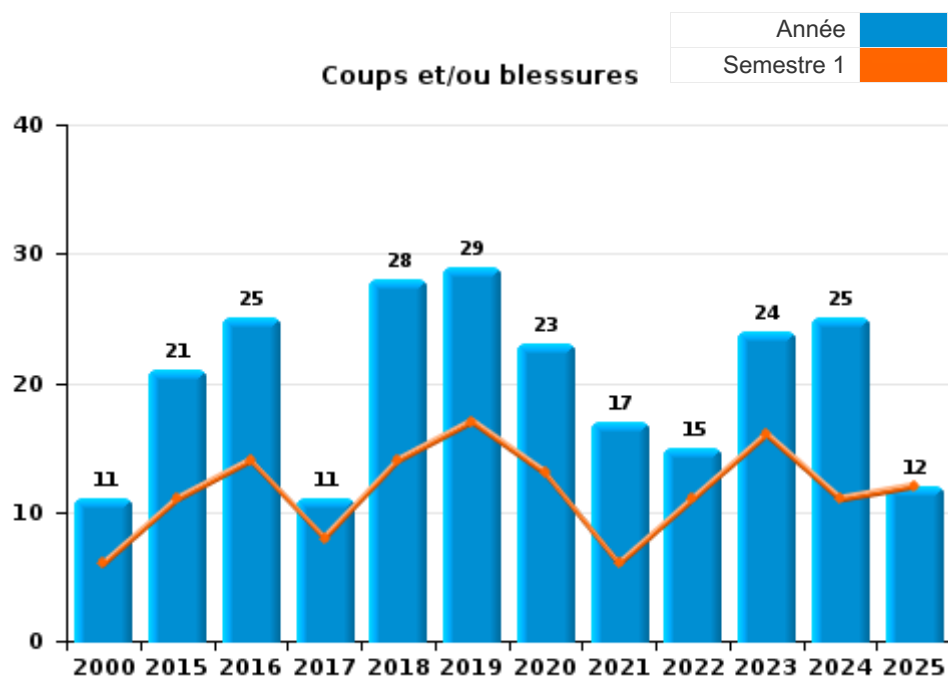




I.3. Catégorie des infractions : Infr. contre l'intégrité physique (top 5 des infractions au niveau national 2024)

Ramillies

	2000	2015	2016	2017	2018	2019	2020	2021	2022	2023	2024	2025
Coups et/ou blessures	11	21	25	11	28	29	23	17	15	24	25	12
Autres	3	3	1	4	4	1	2	2	2	4	5	4
Meurtre et assassinat			1					1	1			
Total	14	24	27	15	32	30	25	20	18	28	30	16





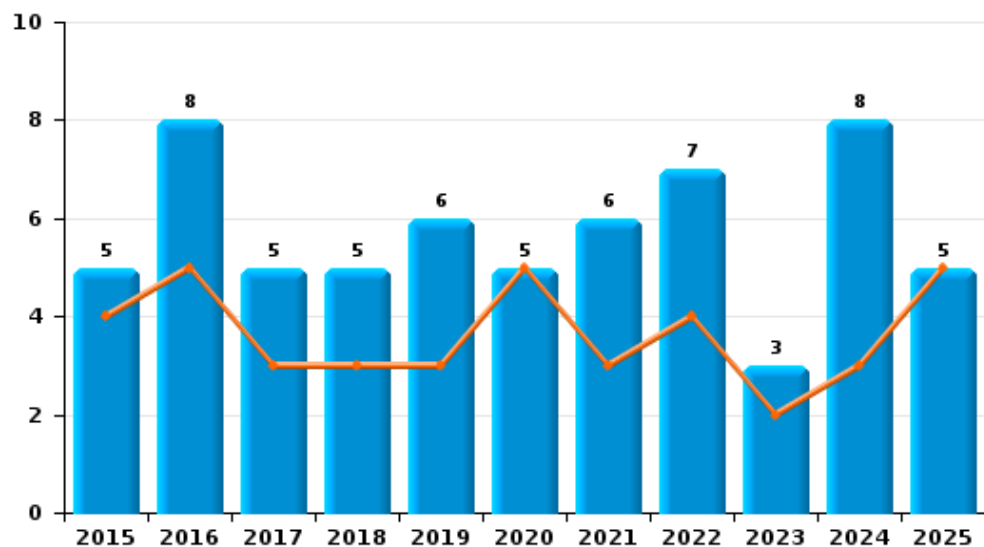
I.4. Catégorie des infractions : Drogues (top 5 des infractions au niveau national 2024)

Ramillies

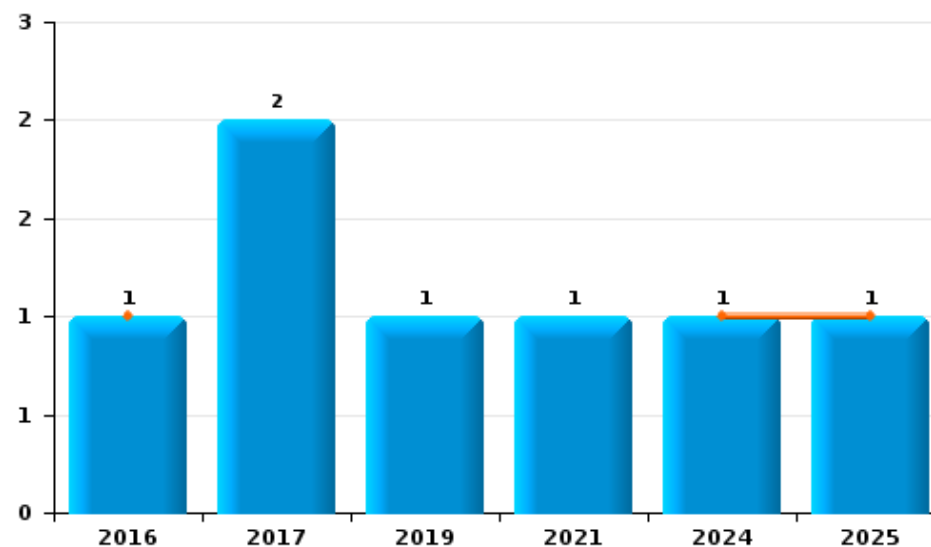
	2000	2015	2016	2017	2018	2019	2020	2021	2022	2023	2024	2025
Détention		5	8	5	5	6	5	6	7	3	8	5
Commerce			1	2		1		1			1	1
Fabrication			2					2	1	1		
Usage					1	1		2	1		1	
Importation et exportation			2						1			
Autres							2					
Total		5	13	7	6	8	7	11	10	4	10	6



Détention



Commerce



FPF/DGR/DRI/BIPOL - Statistiques policières de criminalité (date de clôture: 31/10/2025)
 Les données pour les années 2001 jusqu'à 2014 ne sont plus publiées mais restent disponibles sur demande auprès du service BIPOL.
 Les données pour 2025 ne concernent que le 1er semestre.



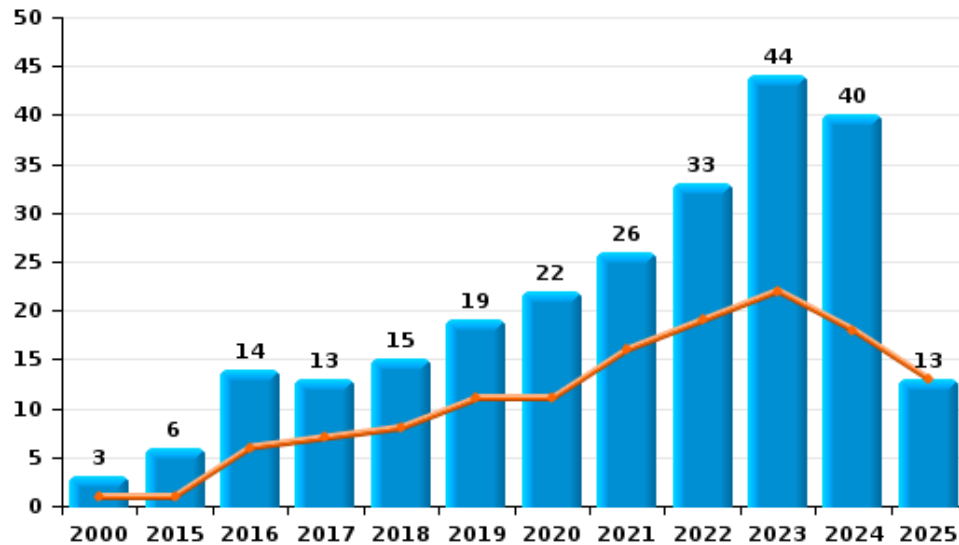
I.5. Catégorie des infractions : Fraude (top 5 des infractions au niveau national 2024)

Ramillies

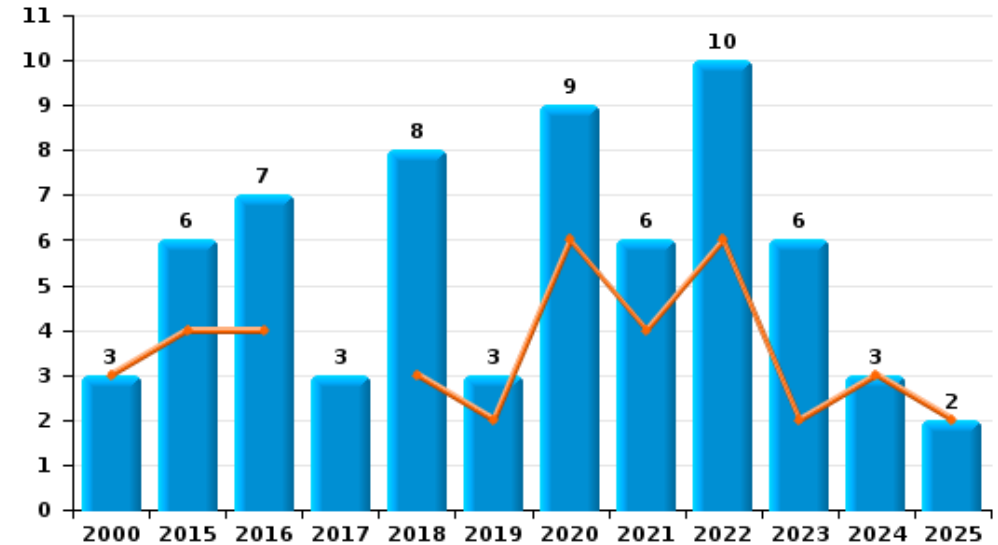
	2000	2015	2016	2017	2018	2019	2020	2021	2022	2023	2024	2025
Escroquerie	3	6	14	13	15	19	22	26	33	44	40	13
Abus de confiance et infr. apparentées	3	6	7	3	8	3	9	6	10	6	3	2
Détournement et destruction frauduleuse	8		1	1	1	1						2
Fraudes: Autres	1	1							1	1	1	
Grivèlerie	2					1						
Recel			2			1						
Infr. liées à l'insolvabilité		1										
Total	17	14	24	17	24	25	31	32	44	51	44	17



Escroquerie



Abus de confiance et infr. apparentées



FPF/DGR/DRI/BIPOL - Statistiques policières de criminalité (date de clôture: 31/10/2025)
 Les données pour les années 2001 jusqu'à 2014 ne sont plus publiées mais restent disponibles sur demande auprès du service BIPOL.
 Les données pour 2025 ne concernent que le 1er semestre.

STATISTIQUES POLICIERES DE CRIMINALITE

LIEU DE PERPETRATION: COMMUNE

Ramillies

PARTIE II : FIGURES CRIMINELLES / PHENOMENES



Ramillies

FC Vol moyen de transport

	2000	2015	2016	2017	2018	2019	2020	2021	2022	2023	2024	2025
Vol de voiture	8	3	1	2	3	8	3	1		2		
Vol de moto						1						
Vol dans les garages	2					1						
Vol de vélomoteur		1					1					
Vol de vélo	1	1	5	4	2	1	2	1	1	2	1	

FC Cambriolage

	2000	2015	2016	2017	2018	2019	2020	2021	2022	2023	2024	2025
Cambriolage dans habitation	33	22	35	15	34	41	24	12	16	12	17	7
Cambriolage ds entreprise ou commerce	3		2	6	2	3	3	1	2	2	2	
Cambriolage ds service public ou bâtiment administ	1	2	1	2		2	1	1		1		
Cambriolage dans bâtiment (total)	37	24	37	23	36	46	28	14	17	15	19	7

FC Vol autre

	2000	2015	2016	2017	2018	2019	2020	2021	2022	2023	2024	2025
Vol à main armée	1			2	2		1				2	1
Vol avec violence sans arme			1		2			1	1	1	3	1
Vol dans ou sur un véhicule	5	1	7	12	6	7	7	18	9	3	19	
Vol d'armes et explosifs	1		1		1	2		1	2			
Vol à l'arraché					1							
Vol à la tire				2		2				1		
Vol à l'étalage			1									
Vol par ruse	1	2	2	1	2						1	
Vol de métaux	1		1		1	1	1			1		
Vol sur les chantiers	8		2	1			1	1	1		1	
Home-invasion					2							1
Vol d'animaux		4	2			1					1	



Criminalité ICT

	2000	2015	2016	2017	2018	2019	2020	2021	2022	2023	2024	2025
Fraude de cartes de paiements			5			1	1		2	1	1	2
Phishing						2		2		1		2
Skimming										1		

FC Autre

	2000	2015	2016	2017	2018	2019	2020	2021	2022	2023	2024	2025
Violence contre les métiers d'intérêt général		1										
Viol collectif				1								
Graffiti		3		1	1			1		1		
Dégradation de voiture	5	9	5	5	12	5	5	5	11	4	4	

PH Violence intrafamiliale (VIF)

	2000	2015	2016	2017	2018	2019	2020	2021	2022	2023	2024	2025
VIF: physique, dans le couple		4	12	4	8	11	10	7	4	10	14	7
VIF: physique, envers des descendants		1	3		4	3	3	1	1	3	2	2
VIF: physique, envers d'autres membres	6	2	4		5	2	1	3		3		1

VIF: sexuelle, dans le couple						1				1		
VIF: sexuelle, envers des descendants		1		1	1	2	1					

VIF: psychique, dans le couple	11	2	5	5	9	15	15	15	20	15	1	
VIF: psychique, envers des descendants				2	2	1				1		
VIF: psychique, envers d'autres membres					1			1	1			1

VIF: économique, dans le couple			1	1		1	1					
VIF: économique, envers des descendants	1											
VIF: économique, envers d'autres membres	2	2			1				1			1

PH Hormones et dopage

	2000	2015	2016	2017	2018	2019	2020	2021	2022	2023	2024	2025
Dopage humain								1				



PH Drogues

	2000	2015	2016	2017	2018	2019	2020	2021	2022	2023	2024	2025
Import-export de drogues synthétiques									1			
Vente de drogues synthétiques				1								
Production de cannabis (culture)			2					2	1	1		

PH Trafic d'armes

	2000	2015	2016	2017	2018	2019	2020	2021	2022	2023	2024	2025
Commerce et production d'arme à feu et mun.					1							
Commerce et production d'arme non à feu				1								

PH Traite des êtres humains

	2000	2015	2016	2017	2018	2019	2020	2021	2022	2023	2024	2025
TEH - exploitation sexuelle						1						

PH Violence dans l'espace public

	2000	2015	2016	2017	2018	2019	2020	2021	2022	2023	2024	2025
Violence physique (transport public)					1							
Violence physique (voie publique)		4	3	5	7	7	2	3	3	7	8	1
Violence physique (endroit accessible au public)	2	1			2		1		3			1
Violence sexuelle (voie publique)						1						
Violence sexuelle (autre endroit public)						1						
Violence psychique (transport public)		1			1							
Violence psychique (voie publique)	3	2	3	2	7	4	4	3	2	4	5	4
Violence psychique (autre endroit public)		2										
Violence psychique (endroit accessible au public)	1	1	1	2	4	3	5	5		2	2	
Vol à main armée (voie publique)	1											
Vol à main armée (endroit accessible au public)				1							1	
Vol avec violence sans arme (voie publique)					2							
Vol avec violence sans arme (endr. acces. au pub.)											1	



PH Autre

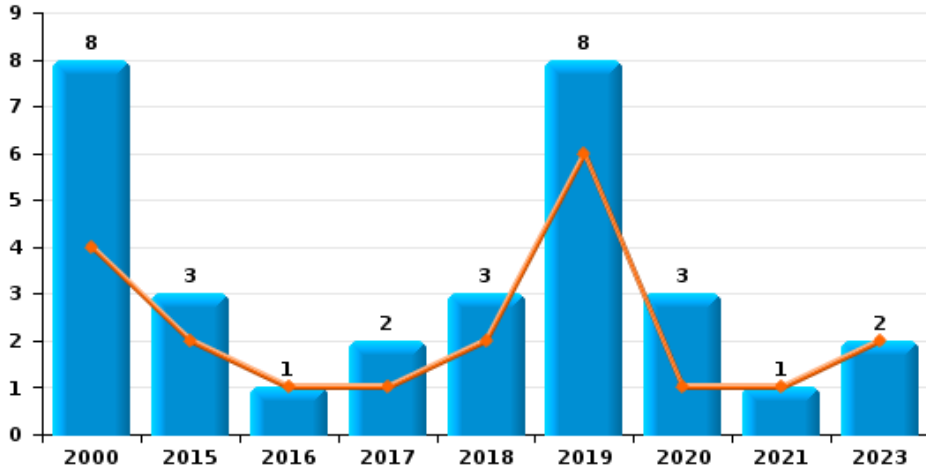
	2000	2015	2016	2017	2018	2019	2020	2021	2022	2023	2024	2025
Faux policiers					1							
Cyberharcèlement		4	2	2	2	3	9	4	5	1	2	1
Fraude à l'identité		2		3		4	2	5	1	9	2	3



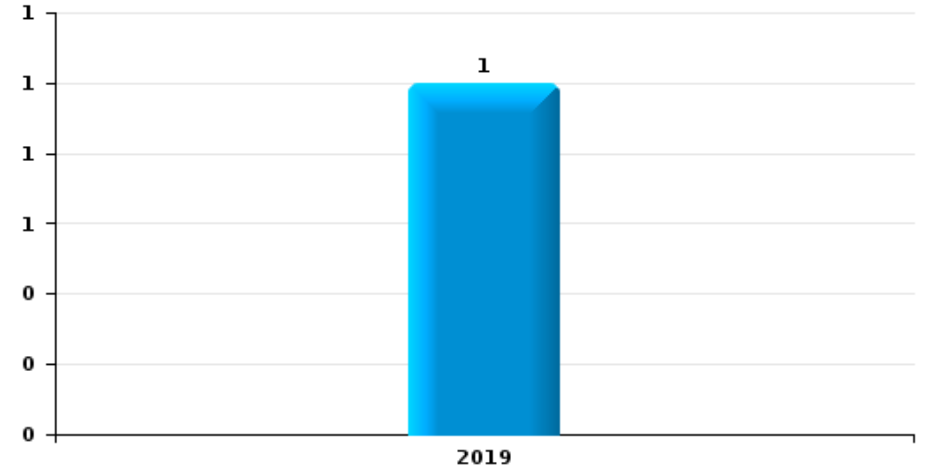
Ramillies

Année	■
Semestre 1	■

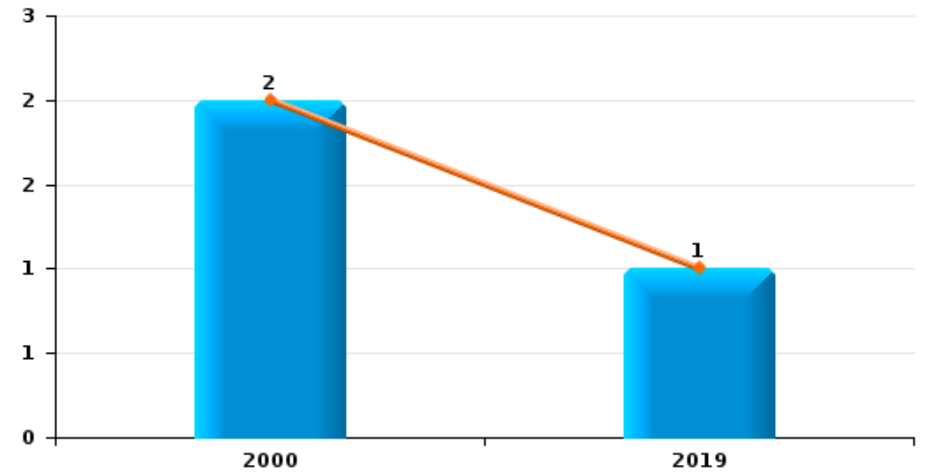
Vol de voiture



Vol de moto

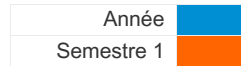


Vol dans les garages

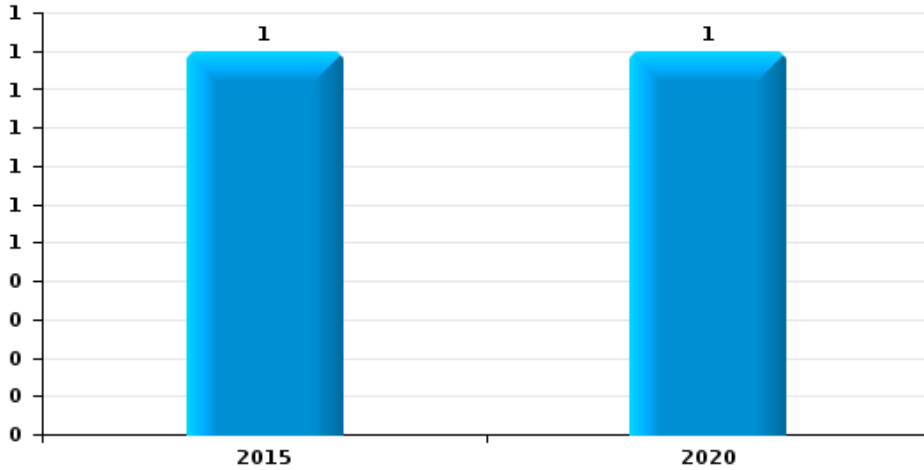




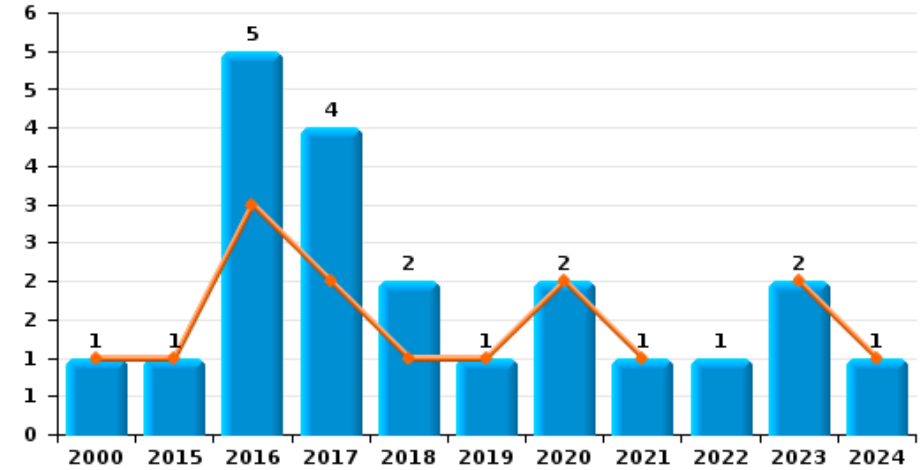
Ramillies



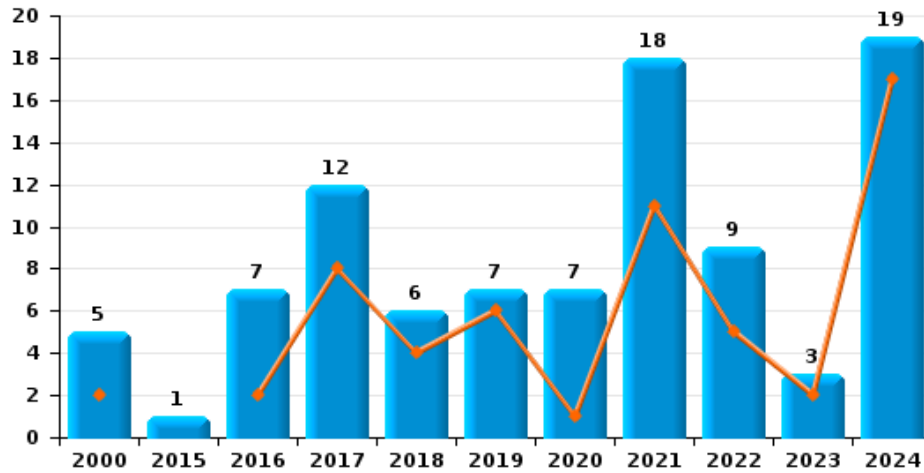
Vol de vélomoteur



Vol de vélo

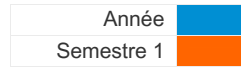


Vol dans ou sur un véhicule

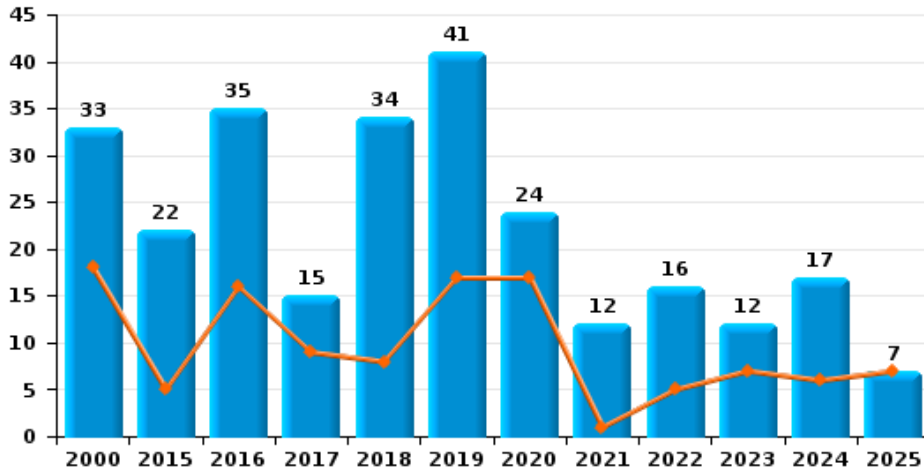




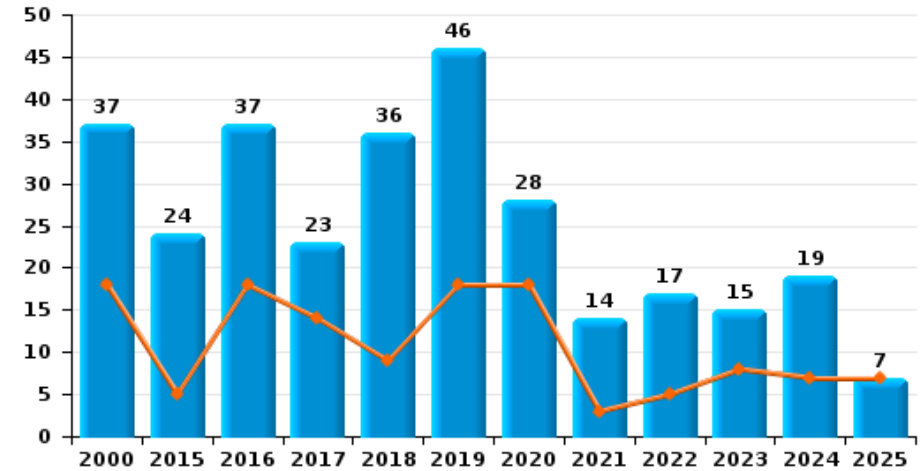
Ramillies



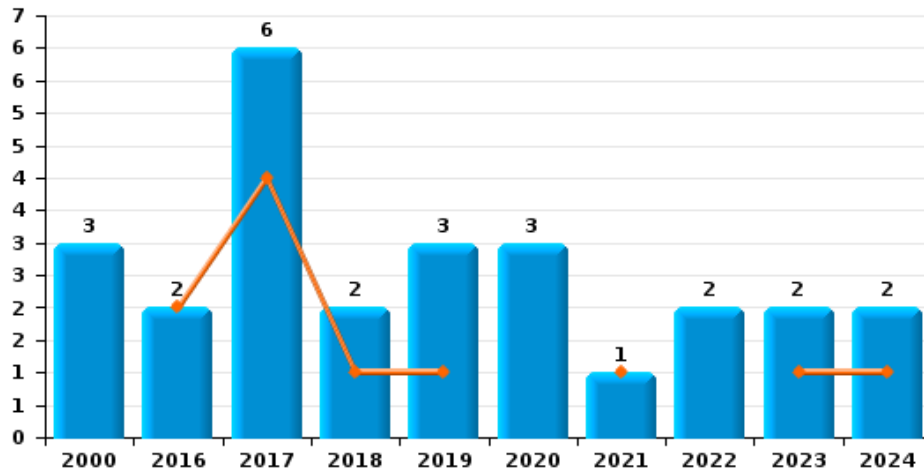
Cambrilage dans habitation



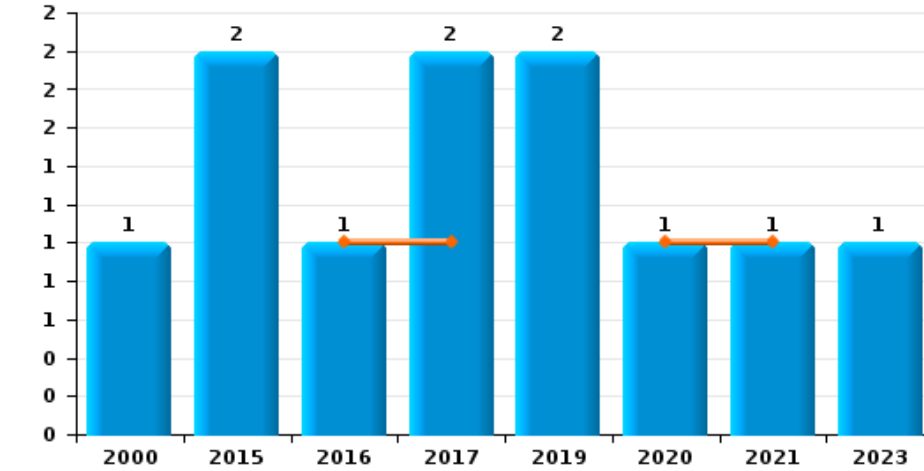
Cambrilage dans bâtiment (total)



Cambrilage ds entreprise ou commerce



Cambrilage ds service public ou bâtiment administratif

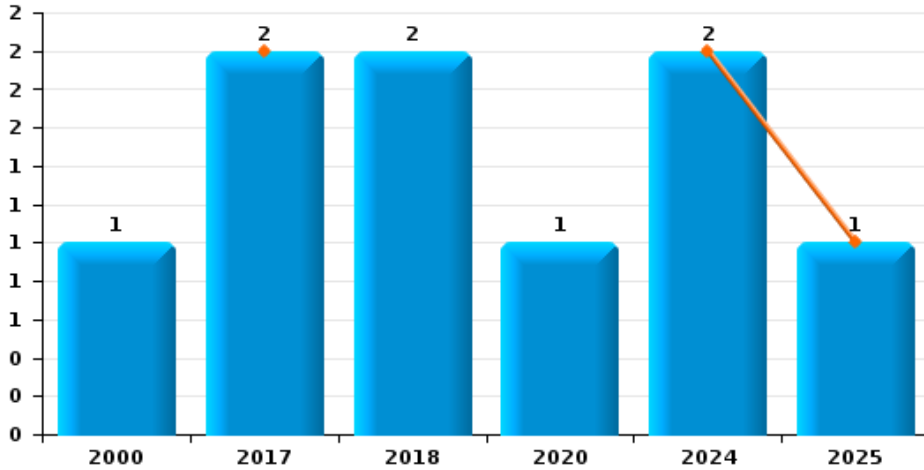




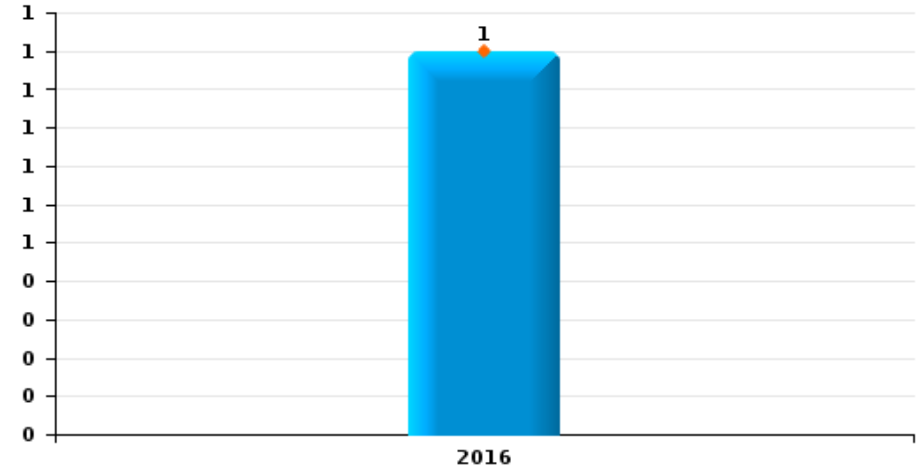
Ramillies

Année	■
Semestre 1	■

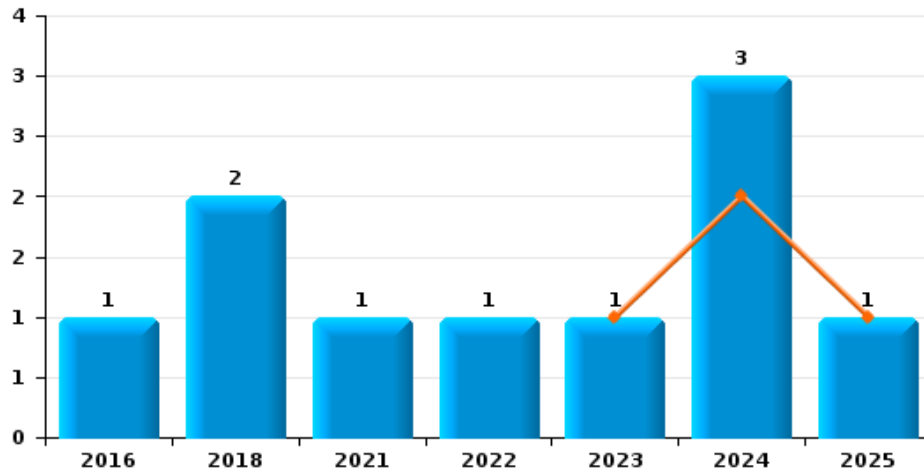
Vol à main armée



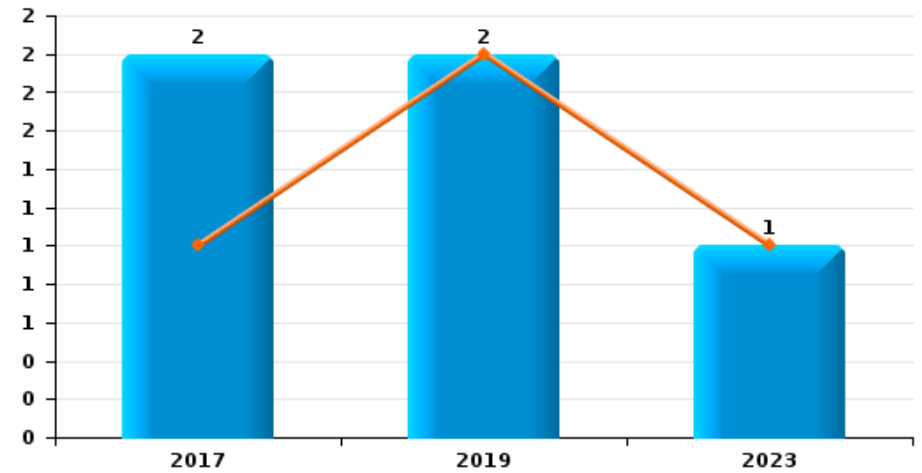
Vol à l'étalage



Vol avec violence sans arme



Vol à la tire

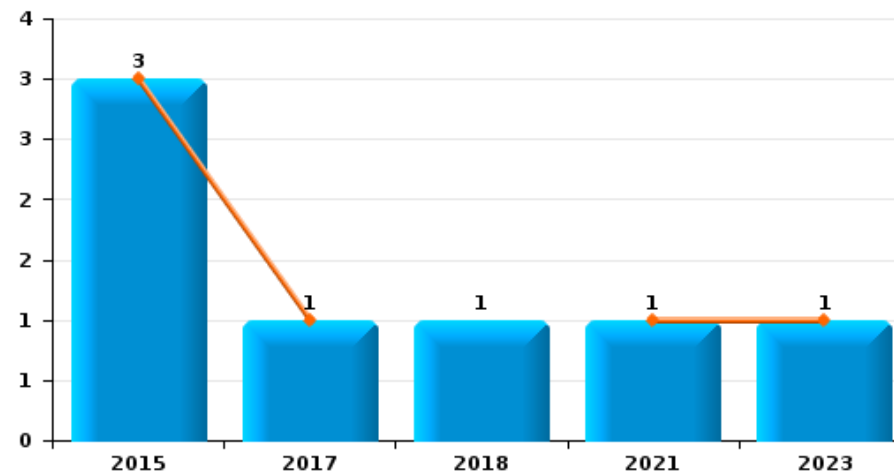




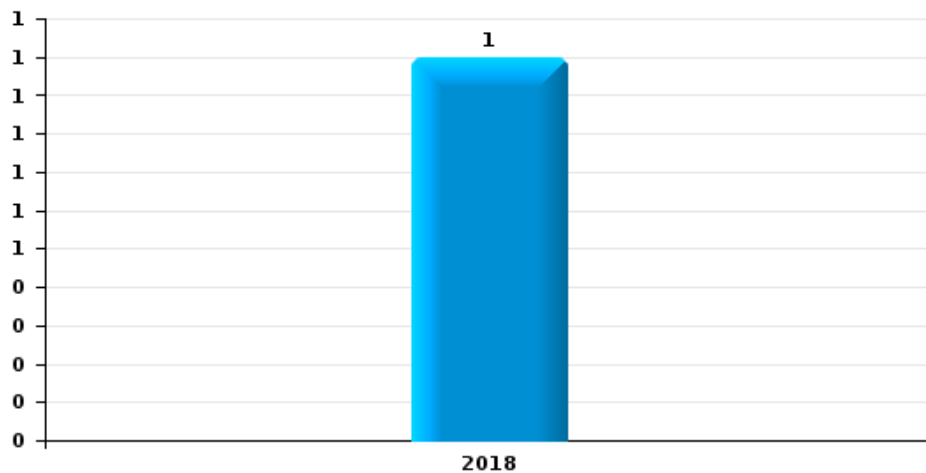
Ramillies

Année	■
Semestre 1	■

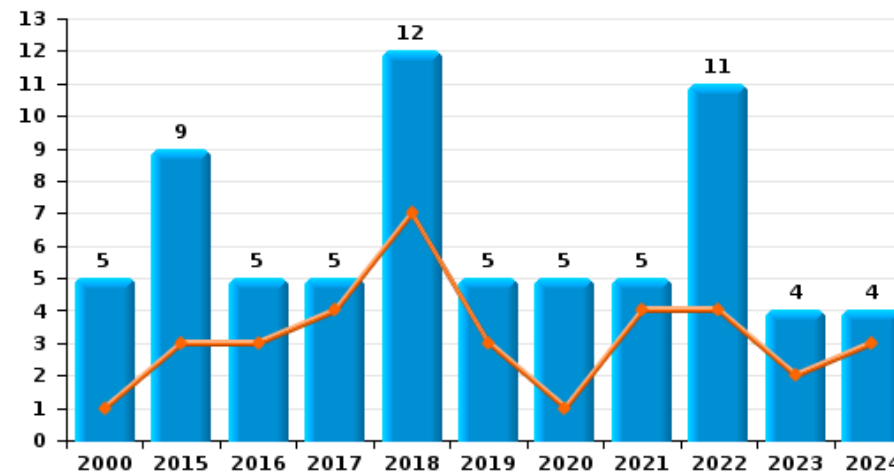
Graffiti



Vol à l'arraché



Dégradation de voiture





Ramillies

FC Vol moyen de transport

		2000	2015	2016	2017	2018	2019	2020	2021	2022	2023	2024	2025
Vol de voiture	Trim 1	4		1	1	2	2	1					
	Trim 2		2				4		1		2		
	Trim 3	1	1					1					
	Trim 4	3			1	1	2	1					
	Total	8	3	1	2	3	8	3	1		2		
Vol de moto	Trim 4						1						
	Total						1						
Vol dans les garages	Trim 1	2					1						
	Total	2					1						
Vol de vélomoteur	Trim 3		1					1					
	Total		1					1					
Vol de vélo	Trim 1					1		1			1		
	Trim 2	1	1	3	2		1	1	1		1	1	
	Trim 3			1	1	1				1			
	Trim 4			1	1								
	Total	1	1	5	4	2	1	2	1	1	2	1	



FC Cambriolage

		2000	2015	2016	2017	2018	2019	2020	2021	2022	2023	2024	2025
Cambriolage dans habitation	Trim 1	13	2	5	3	7	9	14		2	4	2	6
	Trim 2	5	3	11	6	1	8	3	1	3	3	4	1
	Trim 3	4	5	8	2	6	15	4	4	8	1		
	Trim 4	11	12	11	4	20	9	3	7	3	4	11	
	Total	33	22	35	15	34	41	24	12	16	12	17	7
Cambriolage ds entreprise ou commerce	Trim 1			1	1	1			1			1	
	Trim 2			1	3		1				1		
	Trim 3	2			1		1	1				1	
	Trim 4	1			1	1	1	2		2	1		
	Total	3		2	6	2	3	3	1	2	2	2	
Cambriolage ds service public ou bâtiment administ	Trim 1			1				1					
	Trim 2				1				1				
	Trim 3	1	1		1								
	Trim 4		1				2				1		
	Total	1	2	1	2		2	1	1		1		
Cambriolage dans bâtiment (total)	Trim 1	13	2	6	4	8	9	15	1	2	4	3	6
	Trim 2	5	3	12	10	1	9	3	2	3	4	4	1
	Trim 3	7	6	8	4	6	16	5	4	8	1	1	
	Trim 4	12	13	11	5	21	12	5	7	4	6	11	
	Total	37	24	37	23	36	46	28	14	17	15	19	7



FC Vol autre

		2000	2015	2016	2017	2018	2019	2020	2021	2022	2023	2024	2025
Vol à main armée	Trim 1				1							1	1
	Trim 2				1							1	
	Trim 3	1				1							
	Trim 4					1		1					
Total		1			2	2		1				2	1
Vol avec violence sans arme	Trim 1										1	2	1
	Trim 3					1							
	Trim 4								1	1		1	
Total			1			2			1	1	1	3	1
Vol dans ou sur un véhicule	Trim 1	2			4	2	4		4		1	16	
	Trim 2				2	2	2	1	7	5	1	1	
	Trim 3	2			2	1		5	5	4	1	2	
	Trim 4	1				1	1	1	2				
Total		5	1	7	12	6	7	7	18	9	3	19	
Vol d'armes et explosifs	Trim 1			1			1						
	Trim 2									1			
	Trim 3	1					1			1			
	Trim 4					1		1					
Total		1	1	1	1	2	2	1	2				
Vol à l'arraché	Trim 3					1							
Total						1							
Vol à la tire	Trim 1				1								
	Trim 2						2				1		
	Trim 3				1								
Total					2		2				1		
Vol à l'étalage	Trim 1				1								
Total			1		1								



FC Vol autre

		2000	2015	2016	2017	2018	2019	2020	2021	2022	2023	2024	2025
Vol par ruse	Trim 1		1	1	1	2							
	Trim 2											1	
	Trim 3	1		1									
	Trim 4		1										
Total		1	2	2	1	2						1	
Vol de métaux	Trim 1					1							
	Trim 2	1					1				1		
	Trim 3			1				1					
Total		1		1		1	1	1			1		
Vol sur les chantiers	Trim 1	1		1					1			1	
	Trim 2	3		1	1			1					
	Trim 3	4											
	Trim 4									1			
Total		8		2	1			1	1	1		1	
Home-invasion	Trim 1												1
	Trim 3					1							
	Trim 4					1							
Total						2							1
Vol d'animaux	Trim 1											1	
	Trim 2		2										
	Trim 3		2	1			1						
	Trim 4			1									
Total			4	2			1					1	



Criminalité ICT

		2000	2015	2016	2017	2018	2019	2020	2021	2022	2023	2024	2025
Fraude de cartes de paiements	Trim 1			4			1						
	Trim 2			1									2
	Trim 3									2		1	
	Trim 4							1			1		
Total				5			1	1		2	1	1	2
Phishing	Trim 1								1				2
	Trim 2						1						
	Trim 3						1						
	Trim 4								1		1		
Total							2		2		1		2
Skimming	Trim 4										1		
Total											1		



FC Autre

		2000	2015	2016	2017	2018	2019	2020	2021	2022	2023	2024	2025
Violence contre les métiers d'intérêt général	Trim 4		1										
	Total		1										
Viol collectif	Trim 3				1								
	Total				1								
Graffiti	Trim 1										1		
	Trim 2		3		1				1				
	Trim 4					1							
	Total		3		1	1			1		1		
Dégradation de voiture	Trim 1		2	2	2	6	3	1	1	4	1	2	
	Trim 2	1	1	1	2	1			3		1	1	
	Trim 3		3	1		2	2	3	1	6	1	1	
	Trim 4	4	3	1	1	3		1		1	1		
	Total	5	9	5	5	12	5	5	5	5	11	4	4



PH Violence intrafamiliale (VIF)

		2000	2015	2016	2017	2018	2019	2020	2021	2022	2023	2024	2025
VIF: physique, dans le couple	Trim 1			5	1		1	2		1	2	2	2
	Trim 2		3	3	1	3	2	5	2		5	3	5
	Trim 3		1	2	1	2	5	2		3	3	6	
	Trim 4			2	1	3	3	1	5			3	
	Total			4	12	4	8	11	10	7	4	10	14
VIF: physique, envers des descendants	Trim 1						1	2			1		1
	Trim 2		1			1		1	1	1	1	1	1
	Trim 3			1		1	1					1	
	Trim 4			2		2	1				1		
	Total		1	3		4	3	3	1	1	3	2	2
VIF: physique, envers d'autres membres	Trim 1	3	1	1		1	2		2		2		1
	Trim 2	2	1	2		2							
	Trim 3					2			1		1		
	Trim 4	1		1				1					
	Total	6	2	4		5	2	1	3		3		1
VIF: sexuelle, dans le couple	Trim 3						1				1		
Total							1				1		
VIF: sexuelle, envers des descendants	Trim 1					1		1					
	Trim 3		1		1		2						
	Total		1		1	1	2	1					
VIF: psychique, dans le couple	Trim 1	4			1	4	5	2	5	5	2		
	Trim 2	1	2		2	2	2	4	3	6	2	1	
	Trim 3	4		3	2	3	5	4	4	6	7		
	Trim 4	2		2			3	5	3	3	4		
	Total	11	2	5	5	9	15	15	15	15	20	15	1



PH Violence intrafamiliale (VIF)

		2000	2015	2016	2017	2018	2019	2020	2021	2022	2023	2024	2025
VIF: psychique, envers des descendants	Trim 1					1	1						
	Trim 2				1						1		
	Trim 3				1	1							
	Total				2	2	1				1		
VIF: psychique, envers d'autres membres	Trim 2					1							1
	Trim 3									1			
	Trim 4								1				
	Total					1			1	1			1
VIF: économique, dans le couple	Trim 1				1								
	Trim 3							1					
	Trim 4						1						
	Total				1	1		1	1				
VIF: économique, envers des descendants	Trim 3	1											
Total	1												
VIF: économique, envers d'autres membres	Trim 1	1	1										
	Trim 2												1
	Trim 3		1		1					1			
	Trim 4	1											
Total	2	2			1					1		1	



PH Hormones et dopage

		2000	2015	2016	2017	2018	2019	2020	2021	2022	2023	2024	2025
Dopage humain	Trim 1								1				
	Total								1				



PH Drogues

		2000	2015	2016	2017	2018	2019	2020	2021	2022	2023	2024	2025
Import-export de drogues synthétiques	Trim 4									1			
	Total									1			
Vente de drogues synthétiques	Trim 4				1								
	Total				1								
Production de cannabis (culture)	Trim 2			1					1				
	Trim 3									1	1		
	Trim 4								1				
	Total			2					2	1	1		



PH Trafic d'armes

		2000	2015	2016	2017	2018	2019	2020	2021	2022	2023	2024	2025
Commerce et production d'arme à feu et mun.	Trim 4					1							
	Total					1							
Commerce et production d'arme non à feu	Trim 2				1								
	Total				1								



PH Traite des êtres humains

		2000	2015	2016	2017	2018	2019	2020	2021	2022	2023	2024	2025
TEH - exploitation sexuelle	Trim 1						1						
	Total						1						



PH Violence dans l'espace public

		2000	2015	2016	2017	2018	2019	2020	2021	2022	2023	2024	2025
Violence physique (transport public)	Trim 1					1							
	Total					1							
Violence physique (voie publique)	Trim 1		1		3	3	2	1			3	5	1
	Trim 2		1		1	2	2			2	2		
	Trim 3		1	2	1	2	3	1	1		2	3	
	Trim 4		1	1					2	1			
Total		4	3	5	7	7	2	3	3	3	7	8	1
Violence physique (endroit accessible au public)	Trim 1									2			
	Trim 2					2		1					1
	Trim 3		1							1			
	Trim 4	2											
Total	2	1			2		1		3				1
Violence sexuelle (voie publique)	Trim 2						1						
Total							1						
Violence sexuelle (autre endroit public)	Trim 3						1						
Total							1						
Violence psychique (transport public)	Trim 1					1							
	Trim 4		1										
Total		1			1								
Violence psychique (voie publique)	Trim 1			1	1	1	1					1	3
	Trim 2	2				1	1	1		1	1	2	1
	Trim 3		1	1	1	1	2	2	2		3	2	
	Trim 4	1	1	1		4		1	1	1			
Total	3	2	3	2	7	4	4	4	3	2	4	5	4
Violence psychique (autre endroit public)	Trim 1		1										
	Trim 3		1										
Total		2											



PH Violence dans l'espace public

		2000	2015	2016	2017	2018	2019	2020	2021	2022	2023	2024	2025
Violence psychique (endroit accessible au public)	Trim 1		1		1			1	2		1	1	
	Trim 2					2		1	1		1		
	Trim 3			1		1	2		2			1	
	Trim 4	1			1	1	1	3					
	Total	1	1	1	2	4	3	5	5			2	2
Vol à main armée (voie publique)	Trim 3	1											
Total	1												
Vol à main armée (endroit accessible au public)	Trim 2				1							1	
Total				1								1	
Vol avec violence sans arme (voie publique)	Trim 3					1							
	Trim 4					1							
	Total				2								
Vol avec violence sans arme (endr. acces. au pub.)	Trim 4											1	
Total												1	



PH Autre

		2000	2015	2016	2017	2018	2019	2020	2021	2022	2023	2024	2025
Faux policiers	Trim 1					1							
	Total					1							
Cyberharcèlement	Trim 1			1	1		1	3	1	3			
	Trim 2		1			1	1	3	1	2			1
	Trim 3		2	1	1			2	1			1	
	Trim 4		1			1	1	1	1		1	1	
	Total		4	2	2	2	3	9	4	5	1	2	1
Fraude à l'identité	Trim 1		1				2	1	2			1	1
	Trim 2		1		1		1		1		2		2
	Trim 3				1			1	2	1	5	1	
	Trim 4				1		1				2		
	Total		2		3		4	2	5	1	9	2	3



Ramillies

2024

FC Vol moyen de transport

	Juin	Total
Vol de vélo	1	1

FC Cambriolage

	Mar	Avr	Août	Oct	Nov	Déc	Total
Cambriolage dans habitation	2	4		5	5	1	17
Cambriolage ds entreprise ou commerce	1		1				2
Cambriolage dans bâtiment (total)	3	4	1	5	5	1	19

FC Vol autre

	Jan	Fév	Mar	Avr	Mai	Juil	Oct	Total
Vol à main armée			1	1				2
Vol avec violence sans arme	1	1					1	3
Vol dans ou sur un véhicule		5	11		1	2		19
Vol par ruse				1				1
Vol sur les chantiers	1							1
Vol d'animaux			1					1

Criminalité ICT

	Juil	Total
Fraude de cartes de paiements	1	1

FC Autre

	Jan	Juin	Sep	Total
Dégradation de voiture	2	1	1	4



PH Violence intrafamiliale (VIF)

	Mar	Avr	Juin	Juil	Août	Sep	Nov	Déc	Total
VIF: physique, dans le couple	2	1	2	3	1	2	1	2	14
VIF: physique, envers des descendants		1				1			2
VIF: psychique, dans le couple		1							1

PH Violence dans l'espace public

	Fév	Mar	Avr	Juin	Juil	Août	Sep	Oct	Total
Violence physique (voie publique)	1	4			1	1	1		8
Violence psychique (voie publique)		1		2		2			5
Violence psychique (endroit accessible au public)	1					1			2
Vol à main armée (endroit accessible au public)			1						1
Vol avec violence sans arme (endr. acces. au pub.)								1	1

PH Autre

	Mar	Août	Oct	Total
Cyberharcèlement		1	1	2
Fraude à l'identité	1	1		2



2025

FC Cambriolage

	Jan	Fév	Mar	Mai	Total
Cambriolage dans habitation	2	2	2	1	7
Cambriolage dans bâtiment (total)	2	2	2	1	7

FC Vol autre

	Jan	Total
Vol à main armée	1	1
Vol avec violence sans arme	1	1
Home-invasion	1	1

Criminalité ICT

	Mar	Juin	Total
Fraude de cartes de paiements		2	2
Phishing	2		2

PH Violence intrafamiliale (VIF)

	Jan	Fév	Avr	Juin	Total
VIF: physique, dans le couple	1	1	3	2	7
VIF: physique, envers des descendants	1			1	2
VIF: physique, envers d'autres membres	1				1
VIF: psychique, envers d'autres membres			1		1
VIF: économique, envers d'autres membres				1	1



PH Violence dans l'espace public

	Jan	Fév	Mar	Avr	Mai	Total
Violence physique (voie publique)			1			1
Violence physique (endroit accessible au public)					1	1
Violence psychique (voie publique)	2	1		1		4

PH Autre

	Jan	Mai	Total
Cyberharcèlement		1	1
Fraude à l'identité	1	2	3

STATISTIQUES POLICIERES DE CRIMINALITE

LIEU DE PERPETRATION: COMMUNE

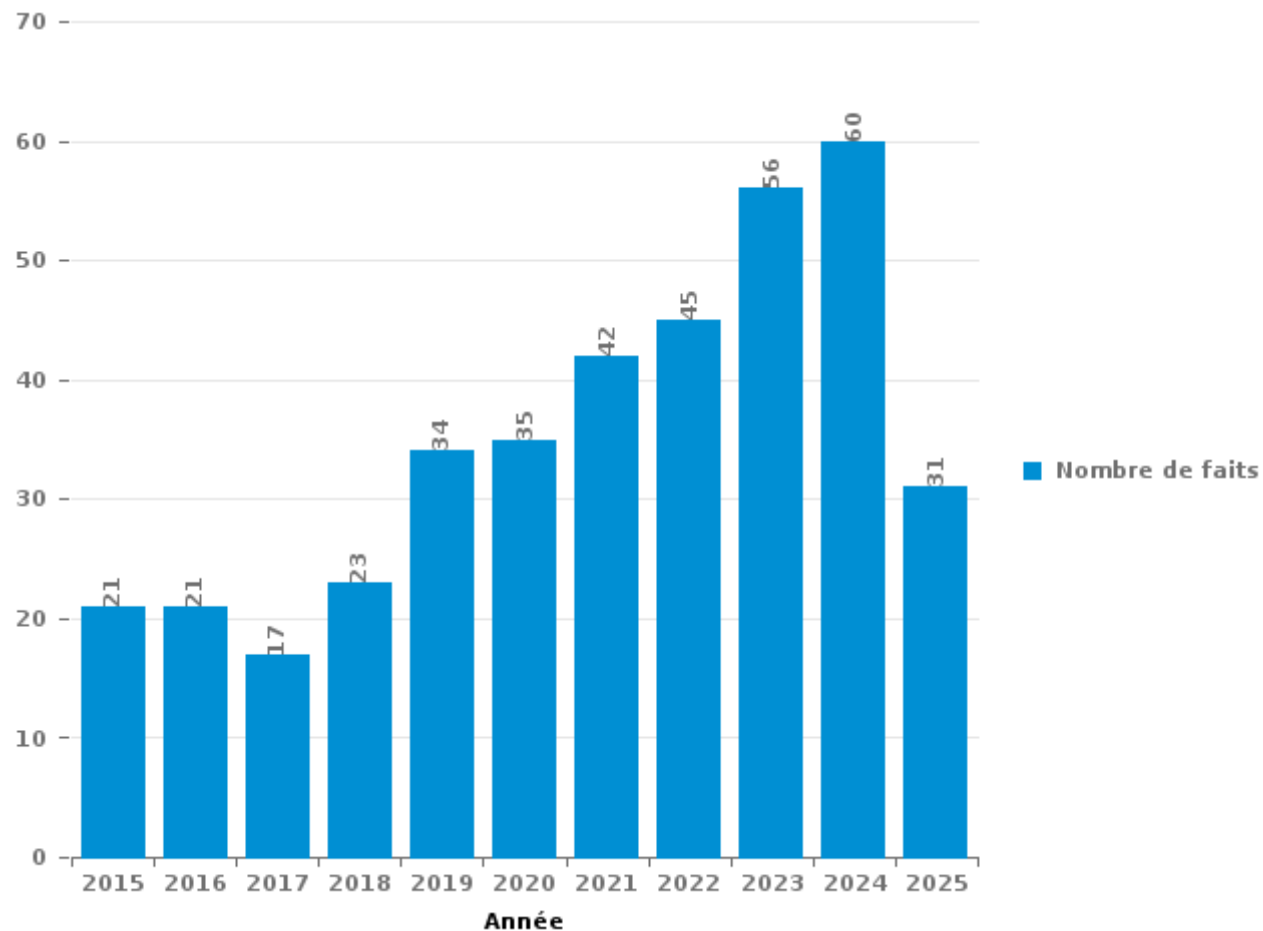
Ramillies

PARTIE III : ICT



Ramillies

Nombre total de délits avec un élément ICT/online, depuis 2015





Criminalité ICT/online au sens strict

Infractions (exhaustif)

	2015	2016	2017	2018	2019	2020	2021	2022	2023	2024	2025
Criminalité informatique: Faux en informatique:				1			1		1		1
Criminalité informatique: Fraude informatique:	7	6	2	3	12	7	11	13	12	18	16
Criminalité informatique: Hacking:				2	2		2		1		3
Criminalité informatique: Sabotage:	5										
Total:	12	6	2	6	14	7	14	13	14	18	20

Figures criminelles (à considérer spécifiquement – ne pas additionner avec d'autres éléments – risque de double comptage!)

	2016	2019	2020	2021	2022	2023	2024	2025
Fraude de cartes de paiements	5	1	1		2	1	1	2
Phishing		2		2		1		2
Skimming						1		



Criminalité ICT/online au sens large

Infractions (uniquement si code-fait existe)

	2015	2016	2017	2018	2019	2020	2021	2022	2023	2024	2025
Armes et explosifs: Autre: Vente par correspondance/internet d'arme à feu				1							
Fraude: Escroquerie: Fraude par internet	5	11	11	12	15	18	23	22	39	38	13
Infr. contre les moeurs: Voyeurisme: Diffusion enregistrement nudité ou intimité					1						
Total:	5	11	11	13	16	18	23	22	39	38	13

Figures criminelles (à considérer spécifiquement – ne pas additionner avec d'autres éléments – risque de double comptage!)

	2015	2016	2017	2018	2019	2020	2021	2022	2023	2024	2025
Cyberharcèlement	4	2	2	2	3	9	4	5	1	2	1

STATISTIQUES POLICIERES DE CRIMINALITE

LIEU DE PERPETRATION: COMMUNE

Ramillies

PARTIE IV : DESTINATION LIEU



Ramillies

Vol et extorsion

	2000	2015	2016	2017	2018	2019	2020	2021	2022	2023	2024	2025
Habitation: maison	34	26	36	21	39	46	28	17	23	17	26	10
Habitation: allée	11	3	7	9	3	6	3	12	2	5	5	
Voie publique	7	8	8	4	7	4	6	3	3	3	8	3
Habitation: dépendances		6	4	4	1	2	8	1	1	4	3	
Parking		2	2	3		3	2	3	4	2	4	
Habitation: non précisée		2	2	4	2	1	4	1	2	1	2	1
Inconnue	3	2	2	2		2	2	5	1			1
Terrain	1	6	3	3		2	1		1		1	2
Habitation: autre	1	1	6		1	4	2		1	2		
Autre		2	2	2	2	2	1	1	2	2	1	
Chantier	8		2	1			1	1	1		1	
Magasin			2	3	1		1		1	2	1	
Moyen de transport: voiture	2			2		1	1		1	1	3	
Culture et loisirs	1		1	1	1	1	1		2	1		
Institution d'enseignement	2	1	2	3				1				
Station essence	2			2	2	1	1	1				
Cimetière	4		1	1		1					1	
Entreprise	3			2		1				1	1	
Habitation: garage	2		1			1	2				1	
Horeca	3					1	1				1	
Habitation: appartement	1	1		1	1	1						
Infrastructure sportive		1	2		1					1		
Moyen de transport: camion			1	2						1	1	
Moyen de transport: autre							1		1		2	
Médecin / dentiste / pharmacien			2	1								
Service public	1	1							1			
Stade	1						1					
Edifice religieux / lieu du culte						1						
Maison de repos						1						
Moyen de transport: autobus / autocar						1						
Total	87	62	86	71	61	83	67	46	47	43	62	17

FPF/DGR/DRI/BIPOL - Statistiques policières de criminalité (date de clôture: 31/10/2025)

Les données pour les années 2001 jusqu'à 2014 ne sont plus publiées mais restent disponibles sur demande auprès du service BIPOL.

Les données pour 2025 ne concernent que le 1er semestre.



Ramillies

Dégradation de la propriété

	2000	2015	2016	2017	2018	2019	2020	2021	2022	2023	2024	2025
Voie publique	3	5	6	5	6	4	2	4	4	3	3	3
Habitation: résidence principale	3	5	1	4	3	2	5	1	4	3	4	1
Habitation: allée	7	6	2	2	5		2	2	6			
Habitation: jardin	1	2	2	2	3	2		1		2	1	
Parking		1		2	3		2		3	1	2	1
Terrain	2	2		1		3		1	1	1		
Institution d'enseignement		2	3			1		2				
Habitation: non précisée				1	1	2	2					
Habitation: résidence secondaire		2	1		1			1				
Culture et loisirs		1				2	1					
Cimetière									1		1	1
Habitation: dépendances	1					1				1		
Service public		1							1	1		
Habitation: garage			1	1								
Inconnue		1				1						
Aéroport										1		
Bâtiment administratif											1	
Chantier	1											
Edifice religieux / lieu du culte				1								
Horeca									1			
Infrastructure sportive								1				
Magasin	1											
Moyen de transport: voiture										1		
Stade	1											
Total	20	28	16	19	22	18	14	13	21	14	12	6

PPF/DGR/DRI/BIPOL - Statistiques policières de criminalité (date de clôture: 31/10/2025)
 Les données pour les années 2001 jusqu'à 2014 ne sont plus publiées mais restent disponibles sur demande auprès du service BIPOL.
 Les données pour 2025 ne concernent que le 1er semestre.



Ramillies

Infractions contre l'intégrité physique

	2000	2015	2016	2017	2018	2019	2020	2021	2022	2023	2024	2025
Habitation	9	13	20	6	19	20	16	13	6	17	17	9
Voie publique	3	7	4	5	9	8	3	4	5	10	11	3
Habitation: allée		2	2	1	1		3		2		1	
Institution d'enseignement		1		1	1			2	1			2
Parking									2		1	1
Inconnue			1	1				1				
Moyen de transport: autre							1			1		1
Stade	1	1							1			
Service public						1			1			
Arrêt de bus / tram				1								
Culture et loisirs							1					
Habitation: jardin						1						
Horeca					1							
Infrastructure sportive	1											
Moyen de transport: autobus / autocar					1							
Terrain							1					
Total	14	24	27	15	32	30	25	20	18	28	30	16

FPF/DGR/DRI/BIPOL - Statistiques policières de criminalité (date de clôture: 31/10/2025)

Les données pour les années 2001 jusqu'à 2014 ne sont plus publiées mais restent disponibles sur demande auprès du service BIPOL.

Les données pour 2025 ne concernent que le 1er semestre.

STATISTIQUES POLICIERES DE CRIMINALITE

LIEU DE PERPETRATION: COMMUNE

Ramillies

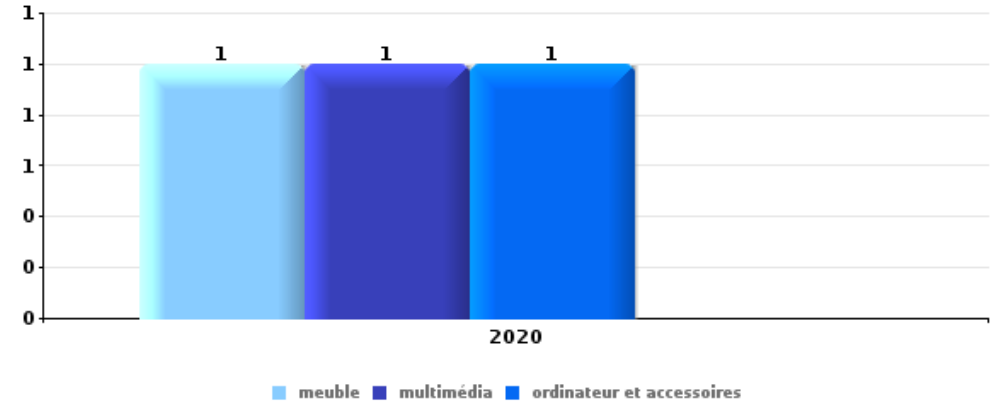
PARTIE V : OBJETS ET MOYENS DE TRANSPORT



Ramillies

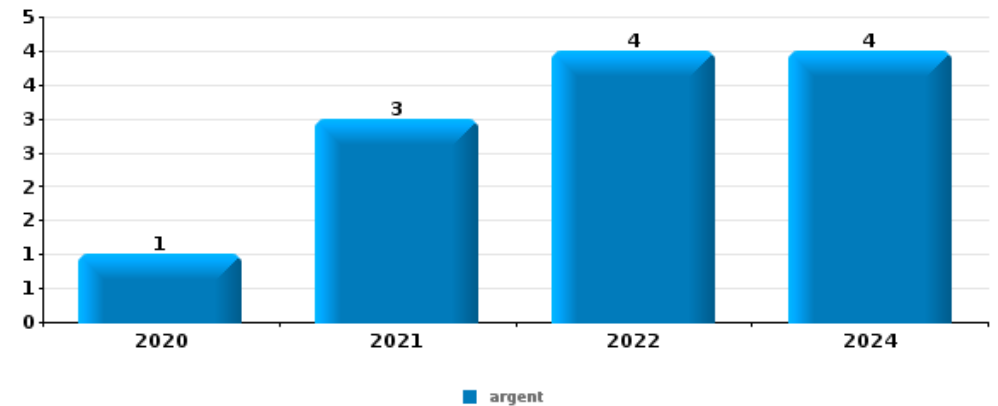
Vol à main armée

Top 5 Objets volés (sbd nombre de faits)		2020	2021	2022	2023	2024	2025
1	meuble	1					
1	multimédia	1					
1	ordinateur et accessoires	1					



Vol dans ou sur un véhicule

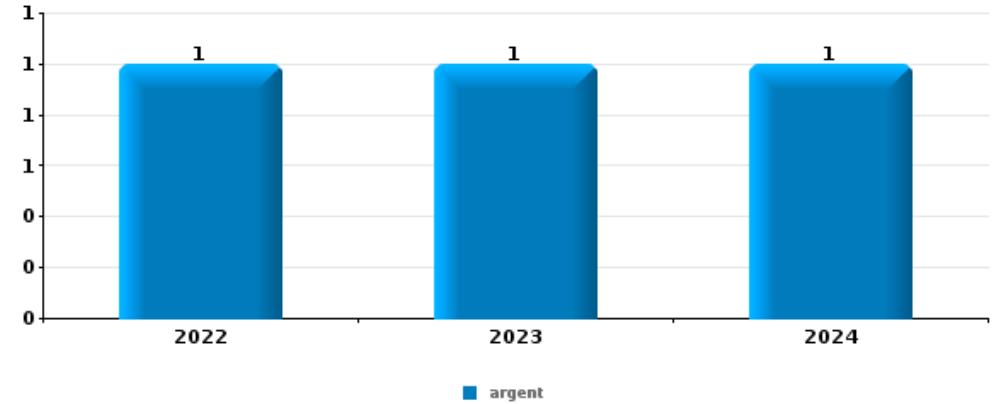
Top 5 Objets volés (sbd nombre de faits)		2020	2021	2022	2023	2024	2025
1	argent	1	3	4		4	
2	carte bancaire / carte de crédit	1	2	2		6	
3	outillage		6	1	1	1	
4	permis de conduire		3	2			
5	carte d'identité / passeport		4				
5	GSM et accessoires		1		2	1	
5	portefeuille		2	1		1	
5	valise / sac		2			2	





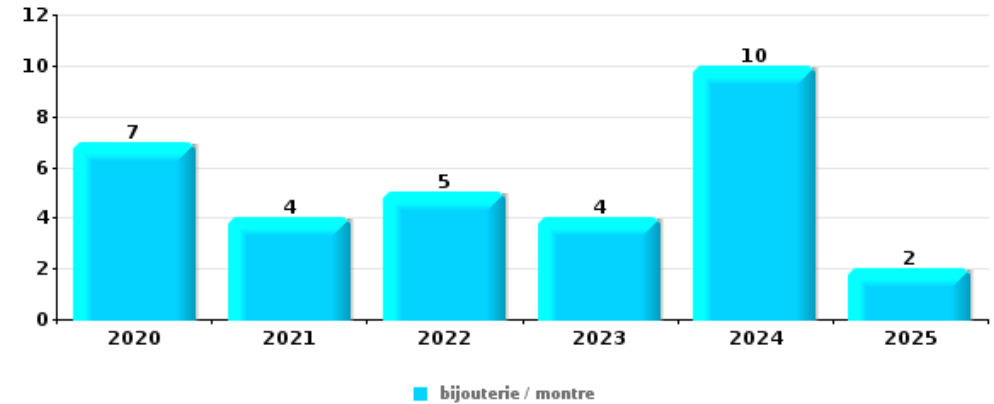
Cambrassage ds entreprise ou commerce

Top 5 Objets volés (sbd nombre de faits)		2020	2021	2022	2023	2024	2025
1	argent			1	1	1	
2	alimentation	1			1		
3	carburant / énergie				1		
3	matériaux de construction / de chantier	1					
3	meuble	1					
3	multimédia	1					
3	outillage			1			



Cambrassage dans habitation

Top 5 Objets volés (sbd nombre de faits)		2020	2021	2022	2023	2024	2025
1	bijouterie / montre	7	4	5	4	10	2
2	argent	5	3	4	2	6	1
3	vêtement	2		1	2	2	
4	clé	2		1		3	
4	ordinateur et accessoires	2		2	1		1
4	sac à main	3		1		1	1



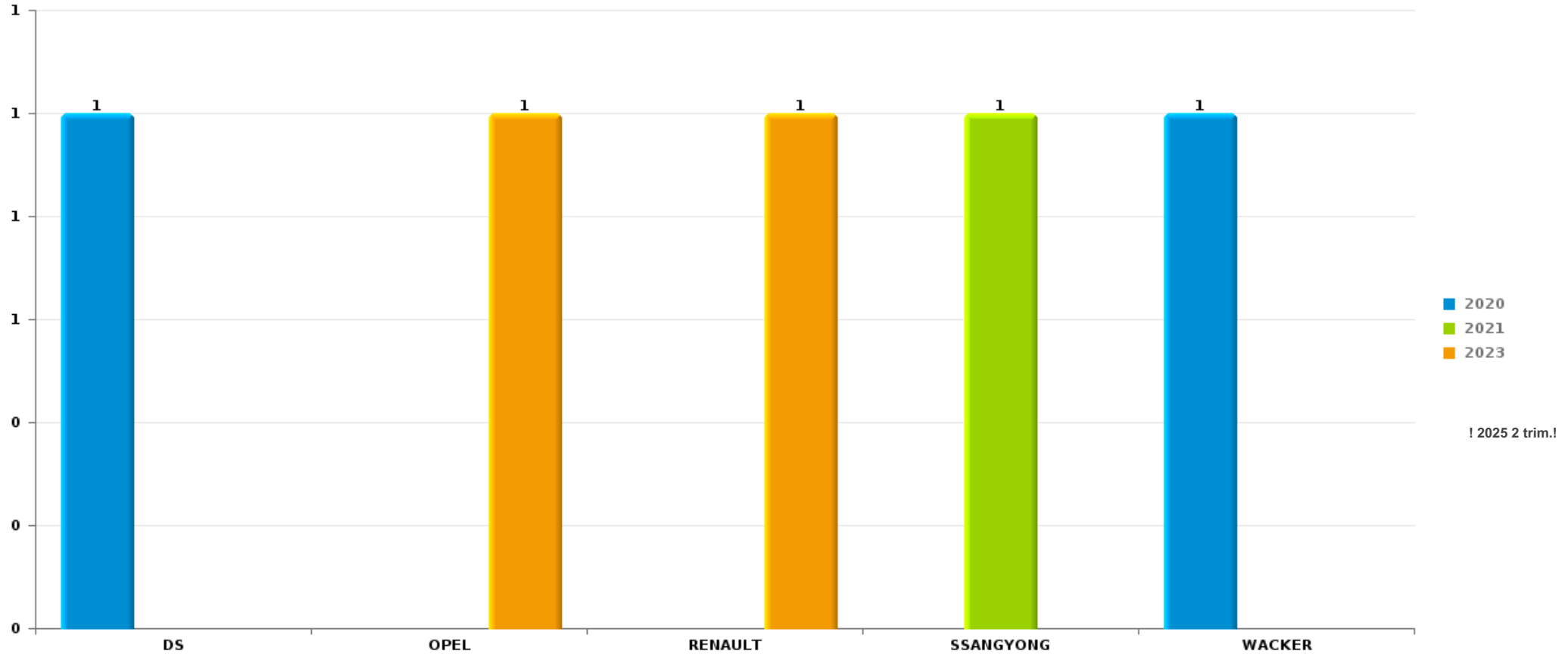
Remarque: en ce qui concerne les objets, aucun total n'est reproduit étant donné que plusieurs objets peuvent avoir été volés lors d'un même fait.



Ramillies

Vol de voiture

Nombre de voitures volées par marque (Top 5)



STATISTIQUES POLICIERES DE CRIMINALITE

LIEU DE PERPETRATION: COMMUNE

Ramillies

PARTIE VI : SUSPECTS



Partie 1: Niveau FAITS (comptage du nombre de faits pour lesquels un certain type de suspect est impliqué)

1.1. Nombre d'infractions selon le sexe des suspects identifiés (par catégorie principale)

Étant donné que, tant un suspect identifié masculin qu'un suspect identifié féminin peuvent être impliqués lors d'un même fait, il est possible que la somme des colonnes «Hommes» et «Femmes» soit supérieure à la valeur de la colonne «Total...» (voir également la note méthodologique)

Ramillies

2025

Catégorie principale / Sexe	Nombre total de faits avec au moins 1 suspect	Hommes	%	Femmes	%
Drogues	4	2	50,0%	2	50,0%
Infr. contre l'intégrité physique	2	2	100,0%		
Environnement	1	1	100,0%		
Infr. contre autres valeurs morales et sentiments	1	1	100,0%		
Infr. contre l'autorité publique	1	1	100,0%		
Protection de la jeunesse	1			1	100,0%
Vol et extorsion	1	1	100,0%		
Total	11	8	72,7%	3	27,3%



1.2. Nombre d'infractions selon le sexe des suspects identifiés (par figure criminelle)

Étant donné que, tant un suspect identifié masculin qu'un suspect identifié féminin peuvent être impliqués lors d'un même fait, il est possible que la somme des colonnes «Hommes» et «Femmes» soit supérieure à la valeur de la colonne «Total...» (voir également la note méthodologique)

Ramillies

2025

FC Cambriolage

Figure criminelle / Sexe	Nombre total de faits avec au moins 1 suspect identifié	Hommes	%
Cambriolage dans habitation	1	1	100,0%
Cambriolage dans bâtiment (total)	1	1	100,0%
Total	PA	PA	PA

PH Violence intrafamiliale (VIF)

Figure criminelle / Sexe	Nombre total de faits avec au moins 1 suspect identifié	Hommes	%
VIF: physique, envers des descendants	1	1	100,0%
VIF: physique, envers d'autres membres	1	1	100,0%
Total	PA	PA	PA

PH Violence dans l'espace public

Figure criminelle / Sexe	Nombre total de faits avec au moins 1 suspect identifié	Hommes	%
Violence physique (voie publique)	1	1	100,0%
Total	PA	PA	PA





1.3. Nombre d'infractions selon l'âge des suspects identifiés (par catégorie principale)

Étant donné que, tant un suspect identifié mineur qu'un suspect identifié majeur peuvent être impliqués lors d'un même fait, il est possible que la somme des colonnes «Mineur» et «Majeur» soit supérieure à la valeur de la colonne «Total...»
(voir également la note méthodologique)

Ramillies

2025

Catégorie principale / Âge	Nombre total de faits avec au moins 1 suspect identifié	Majeur	%
Drogues	4	4	100,0%
Infr. contre l'intégrité physique	2	2	100,0%
Environnement	1	1	100,0%
Infr. contre autres valeurs morales et sentiments	1	1	100,0%
Infr. contre l'autorité publique	1	1	100,0%
Protection de la jeunesse	1	1	100,0%
Vol et extorsion	1	1	100,0%
Total	11	11	100,0%



1.4. Nombre d'infractions selon l'âge des suspects identifiés (par figure criminelle)

Étant donné que, tant un suspect identifié mineur qu'un suspect identifié majeur peuvent être impliqués lors d'un même fait, il est possible que la somme des colonnes «Mineur» et «Majeur» soit supérieure à la valeur de la colonne «Total...»
(voir également la note méthodologique)

Ramillies

2025

FC Cambriolage

Figure criminelle / Âge	Nombre total de faits avec au moins 1 suspect identifié	Majeur	%
Cambriolage dans habitation	1	1	100,0%
Cambriolage dans bâtiment (total)	1	1	100,0%
Total	PA	PA	PA

PH Violence intrafamiliale (VIF)

Figure criminelle / Âge	Nombre total de faits avec au moins 1 suspect identifié	Majeur	%
VIF: physique, envers des descendants	1	1	100,0%
VIF: physique, envers d'autres membres	1	1	100,0%
Total	PA	PA	PA

PH Violence dans l'espace public

Figure criminelle / Âge	Nombre total de faits avec au moins 1 suspect identifié	Majeur	%
Violence physique (voie publique)	1	1	100,0%
Total	PA	PA	PA



Partie 2: Niveau SUSPECTS-FAIT (comptage du nombre de combinaisons suspect-fait)

2.1. Nombre de suspects-fait selon le sexe des suspects identifiés (TOP 5 des catégories principales)

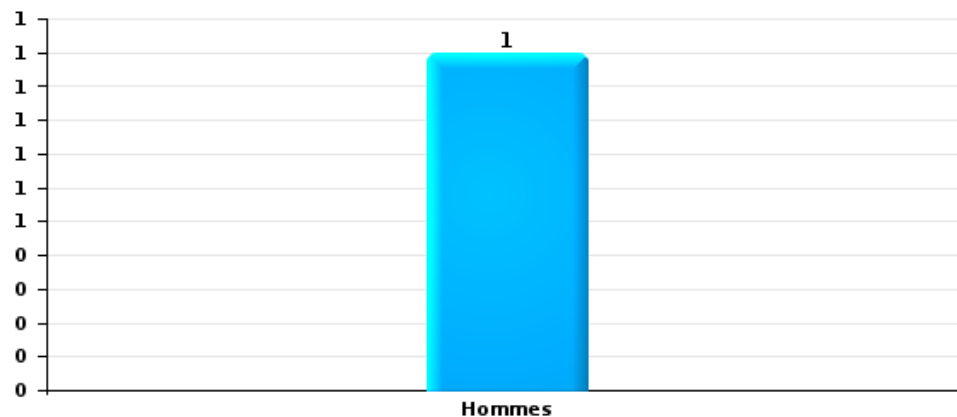
Lorsqu'un même suspect a commis plusieurs faits durant la période considérée, il est aussi comptabilisé plusieurs fois (voir également la note méthodologique)

Ramillies

2025

Vol et extorsion

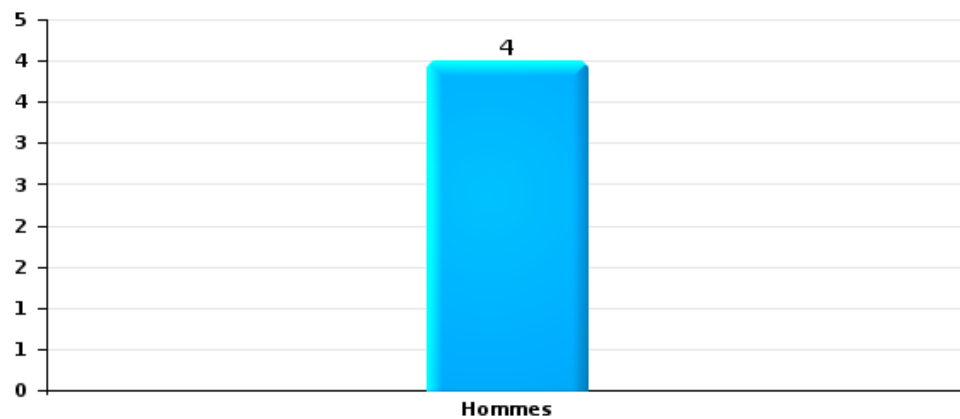
Nombre de suspects-fait selon le sexe





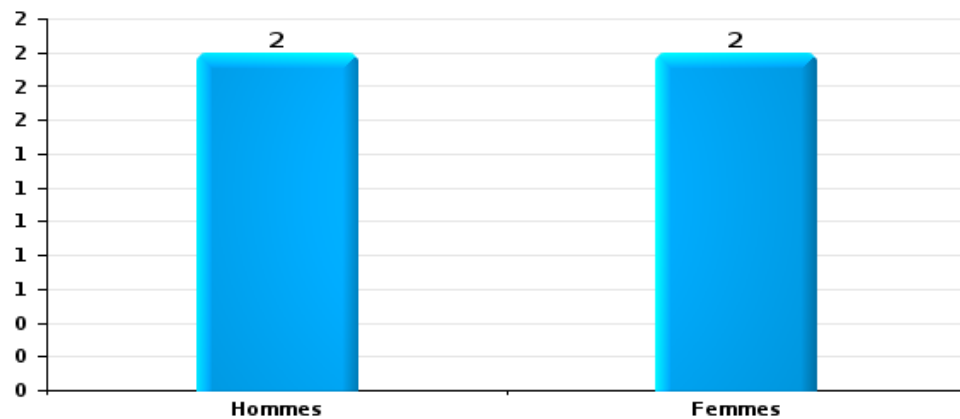
Infr. contre l'intégrité physique

Nombre de suspects-fait selon le sexe



Drogues

Nombre de suspects-fait selon le sexe





2.2. Nombre de suspects-fait selon le sexe des suspects identifiés (TOP 5 des figures criminelles)

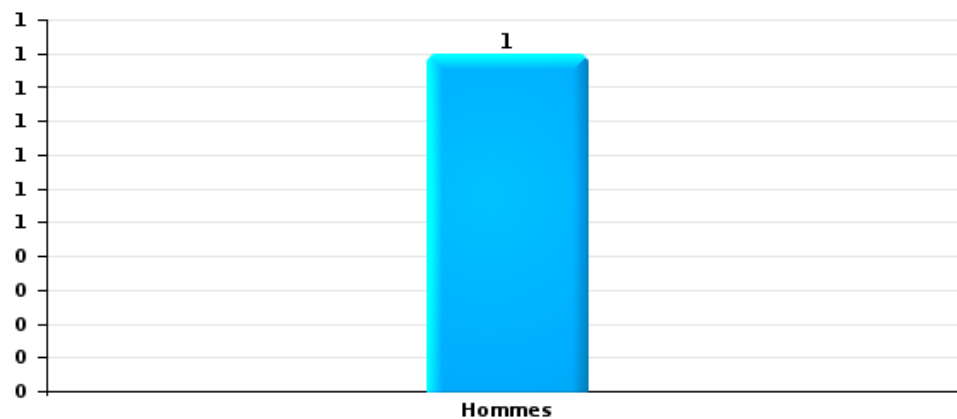
Lorsqu'un même suspect a commis plusieurs faits durant la période considérée, il est aussi comptabilisé plusieurs fois (voir également la note méthodologique)

Ramillies

2025

Cambriolage dans bâtiment (total)

Nombre de suspects-fait selon le sexe





2.3. Nombre de suspects-fait selon l'âge des suspects identifiés (TOP 5 des catégories principales)

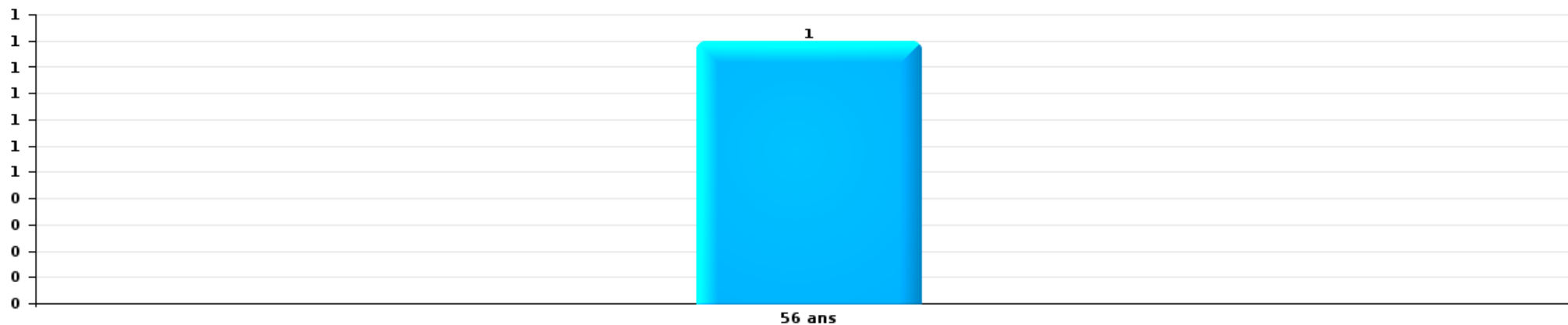
1) Lorsqu'un même suspect a commis plusieurs faits durant la période considérée, il est aussi comptabilisé plusieurs fois, qu'il ait le même âge ou non – 2) Les suspects au-dessous de 14 ans et à partir de 90 ans ne sont pas repris dans le tableau (voir également la note méthodologique)

Ramillies

2025

Vol et extorsion

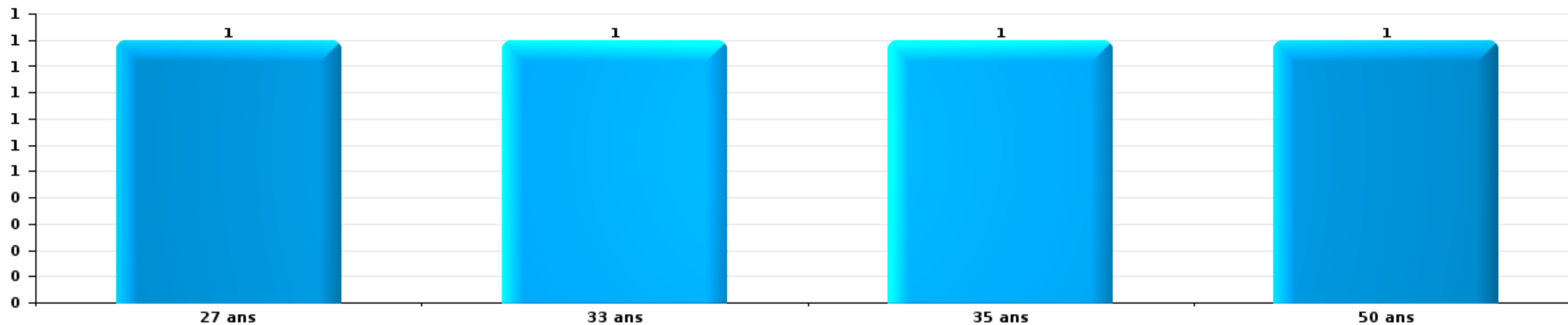
Nombre de suspects-fait par âge (chronologique)





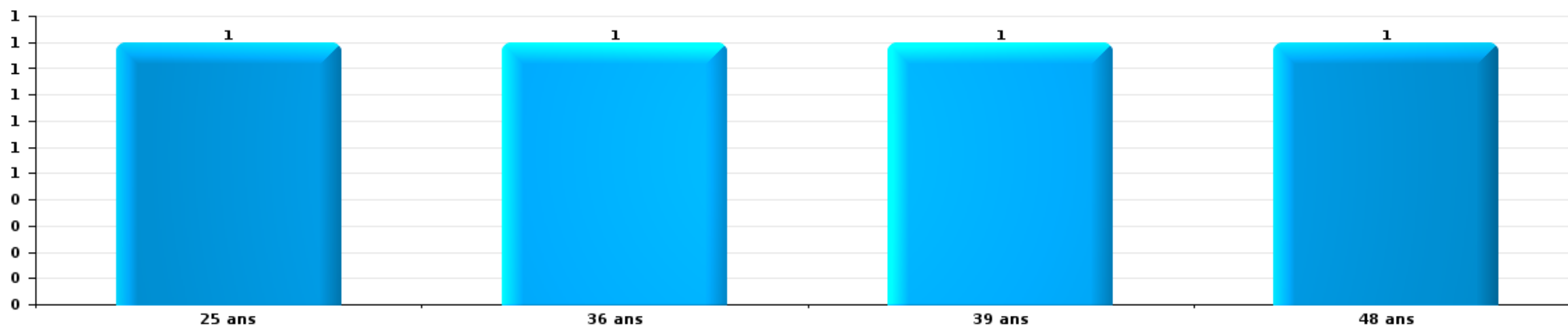
Infr. contre l'intégrité physique

Nombre de suspects-fait par âge (chronologique)



Drogues

Nombre de suspects-fait par âge (chronologique)





2.4. Nombre de suspects-fait selon l'âge des suspects identifiés (TOP 5 des figures criminelles)

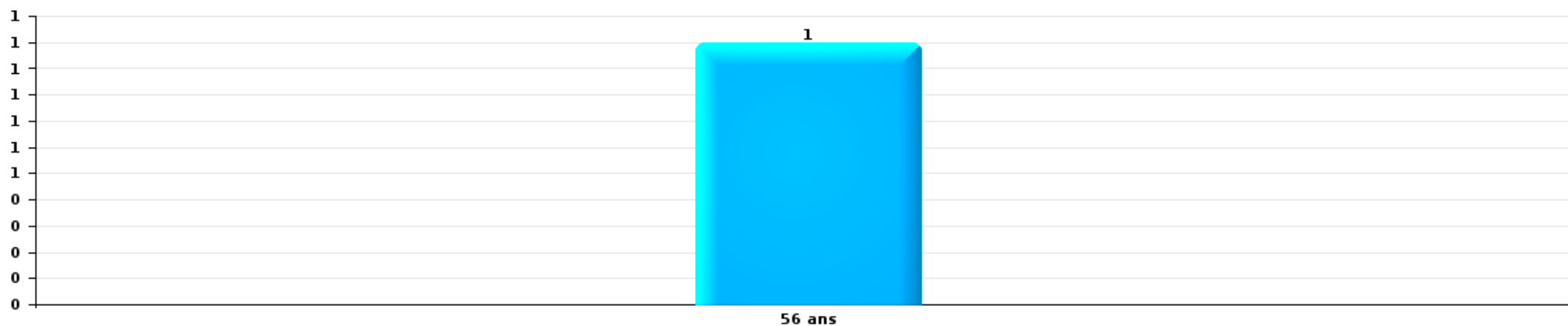
1) Lorsqu'un même suspect a commis plusieurs faits durant la période considérée, il est aussi comptabilisé plusieurs fois, qu'il ait le même âge ou non – 2) Les suspects au-dessous de 14 ans et à partir de 90 ans ne sont pas repris dans le tableau (voir également la note méthodologique)

Ramillies

2025

Cambrilage dans bâtiment (total)

Nombre de suspects-fait par âge (chronologique)



STATISTIQUES POLICIERES DE CRIMINALITE

LIEU DE PERPETRATION: COMMUNE

Ramillies

***ANNEXE I: DETAIL PAR CATEGORIE DE DELIT
CODE PENAL***



Ramillies

Infraction Code pénal

Infr. contre l'intégrité physique

			2000	2015	2016	2017	2018	2019	2020	2021	2022	2023	2024	2025
Meurtre	Parricide (meurtre)	Tent.								1				
	Autres	Acc.									1			
		Tent.			1									
		Sous-total			1					1	1			
Coups et/ou blessures vol. en sphère familiale	Entre partenaires ou ex-partenaires	Acc.		4	12	4	7	10	10	7	4	10	14	7
	Lors d'un différend familial en général	Tent.						1						
		Acc.	5											
	Par les parents envers un mineur	Acc.		1	1		2	3	3	1		2		1
	Envers les parents	Acc.	1	1	3		1		1	2		3		
	Envers d'autres ascendants directs ou collatéraux	Acc.			1		1	2						
	Sous-total		6	6	17	4	11	16	14	10	4	15	14	8
Coups et/ou blessures vol. hors sphère familiale	Bagarres (=coups réciproques)	Acc.	1	2	2	1	5	5	2	3	3	4	2	3
	Envers un mineur par une pers. ayant autorité	Acc.		1	1		1				1			
	Envers un mineur qualité de l'auteur inconnue	Acc.		1				1					1	
	Envers un mineur par cohabitant sans rel. Autorité	Acc.											1	
	Coups envers personnel transport public	Acc.		1										
	Non spécifié	Acc.	4	10	5	6	11	7	7	4	7	5	7	1
	Sous-total		5	15	8	7	17	13	9	7	11	9	11	4
Abstention coupable		Acc.											1	
		Sous-total											1	
Autres infr. volontaires. c/ l'intégrité phys.	Délaissement d'enfant ou personne vulnérable	Acc.										1		
	Entrave méchante à la circulation	Acc.				1					1	1	1	
		Tent.												1
	Voies de faits et violences légères	Acc.		1		2	2						1	2
	Sous-total		1		2	3				1	2	3	2	
Infr. involontaires contre l'intégrité physique	Coups et/ou blessures involontaires	Acc.	2											
	Morsure de chien	Acc.	1	2	1	2	1	1	2	2	1	2	1	2
		Sous-total	3	2	1	2	1	1	2	2	1	2	1	2
		Total	14	24	27	15	32	30	25	20	18	28	30	16



Infr. contre la liberté individuelle

		2000	2015	2016	2017	2018	2019	2020	2021	2022	2023	2024	2025
Détention par un particulier	Acc.	1											
	Sous-total	1											
	Total	1											



Infr. contre les mœurs

			2000	2015	2016	2017	2018	2019	2020	2021	2022	2023	2024	2025
Viol n'ayant pas causé la mort	Victime < 10a	Acc.	1	1		1	1	1		1				
	Victime 10a - 14a	Acc.							1					
	Victime 14a - 16a	Acc.									1			
	Victime majeure	Acc.			1	2	1			1				
		Sous-total	1	1	1	3	2	1	1	2	1			
Viol n'ayant pas causé la mort (nvCPS)	Victime < 16a	Acc.								1				
	Victime 16a - 18a	Acc.											1	
	Victime majeure	Acc.										1		
		Tent.										1		
		Sous-total								1		2	1	
Attentat à la pudeur avec violence / menace	Victime < 16a	Acc.	1				1	1						
	Victime majeure	Acc.							1					
		Sous-total	1				1	1	1					
Attentat à la pudeur sans violence / menace	Victime < 16a	Acc.					1			1				
		Sous-total					1			1				
Atteinte intégrité sexuelle sans mort (nvCPS)	Victime < 16a	Acc.											2	
	Victime 16a - 18a	Acc.											1	
	Victime majeure	Acc.										1		1
		Sous-total										1	3	1
Pornographie enfantine	Détention	Acc.				2	1							
	Distribution	Acc.			1	1								
		Sous-total			1	3	1							
Incitation à la débauche	Victime mineure	Acc.		1		1								
		Sous-total		1		1								
Exploitation de la débauche d'autrui	Victime majeure	Acc.						1						
		Sous-total						1						
Outrage public aux bonnes mœurs	Actions (exhibitionnisme, etc.)	Acc.			1			2						
	Ecrits, images, objets	Acc.						1						
	Exhibitionnisme (nvCPS)	Acc.										1		
	Contenu pornographique extrême ou violent (nvCPS)	Acc.										1	1	
		Sous-total			1			3				2	1	
Voyeurisme	Observation/enregistrement de nudité ou intimité	Acc.		1		1								
	Diffusion enregistrement nudité ou intimité	Acc.						1						
		Sous-total		1		1		1						
Voyeurisme via moyen technique ou autre (nvCPS)	Victime 16a - 18a	Acc.										1		
		Sous-total										1		
Diffusion de contenu à caractère sexuel (nvCPS)	Victime 16a - 18a	Acc.										1		
		Sous-total										1		



Infr. contre les mœurs

		2000	2015	2016	2017	2018	2019	2020	2021	2022	2023	2024	2025
Diffusion contenu sex. but méchant/lucrat. (nvCPS)	Victime < 16a	Acc.								1			
		Sous-total								1			
Images d'abus sexuels de mineurs (nvCPS)	Détention/acquisition images abus sexuels (nvCPS)	Acc.									1	1	
		Sous-total									1	1	
		Total	2	3	3	8	5	7	2	4	2	8	6



Infr. contre autres valeurs morales et sentiments

		2000	2015	2016	2017	2018	2019	2020	2021	2022	2023	2024	2025
Harcèlement	Acc.	1	16	11	11	16	16	20	20	13	10	10	8
	Sous-total	1	16	11	11	16	16	20	20	13	10	10	8
Atteinte à l'honneur	Calomnie et diffamation	1	3	2	3	3	12	10	5	3	3	4	1
	Imputation calomnieuse	1											
	Injures (Délit)			4	2	8	1	2	1				1
	Sous-total	2	3	6	5	11	13	12	6	3	3	4	2
Vie privée	Violation de domicile par un particulier	2			1	1	2	1					
	Violation du secret des lettres			1						2	1		
	Sous-total	2		1	1	1	2	1		2	1		
Tapage nocturne	Acc.										3	2	
	Sous-total										3	2	
Abus faiblesses de personnes	Acc.										2		
	Sous-total										2		
Vie privée mœurs: publication identité victime	Acc.											1	
	Sous-total											1	
Occupation bien d'autrui (squatter)	Pénétrer / occuper / séjourner (bien non habité)							1			1		
	Sous-total							1			1		
	Total	5	19	18	17	28	31	34	26	18	20	17	10



Infr. relative au statut juridique de l'enfant

			2000	2015	2016	2017	2018	2019	2020	2021	2022	2023	2024	2025
Non-représentation d'enfants	Par les parents	Acc.	2	1	3	1	3	8	10	5	3	3		
		Sous-total	2	1	3	1	3	8	10	5	3	3		
		Total	2	1	3	1	3	8	10	5	3	3		



Vol et extorsion

			2000	2015	2016	2017	2018	2019	2020	2021	2022	2023	2024	2025	
Vol avec circ. aggr.	Avec violence	Acc.	1		1	1	2		1			1			
		Tent.												2	1
	Sans violence	Acc.	31	22	37	28	31	39	28	15	14	16	20		8
		Tent.	8	13	13	9	10	14	12	12	6	4	8		2
Sous-total			40	35	51	38	43	53	41	27	20	21	30	11	
Vol sans circ. aggr.	Avec violence	Acc.				1	2								
		Tent.												1	
	Sans violence, Vol à la tire	Acc.				1		2					1		
		Tent.													
	Sans violence, Vol d'usage	Acc.	1											1	
		Tent.													
Sans violence, Vol domestique	Acc.		1	1	1		2				1				
	Tent.	1													
Sans violence	Acc.	29	24	34	28	14	23	25	17	23	20	25		5	
	Tent.		2		2	2	3	1		2	1	4			
Sous-total			31	27	35	33	18	30	26	17	26	22	31	5	
Vol non spécifié		Acc.	15							1					
		Tent.	1												
Sous-total			16							1					
Extorsion		Acc.											1		
		Tent.								1	1				
Sous-total									1	1			1		
Total			87	62	86	71	61	83	67	46	47	43	62	17	



Fraude

			2000	2015	2016	2017	2018	2019	2020	2021	2022	2023	2024	2025
Blanchiment d'argent	Acc.											1	1	
	Sous-total											1	1	
Recel	Recel simple	Acc.			2									
	Recel qualifié	Acc.						1						
	Sous-total			2				1						
Grivèlerie	Carburant / lubrifiant	Acc.	2					1						
	Sous-total		2					1						
Corruption privée		Acc.		1										
	Sous-total			1										
Détournement et destruction frauduleuse	Cel frauduleux	Acc.	7					1						1
	D'argent, de papiers, etc.	Acc.	1		1	1	1							1
	Sous-total		8		1	1	1	1						2
Escroquerie	Fraude par internet	Acc.		4	9	4	10	11	12	19	21	36	37	11
		Tent.		1	2	7	2	4	6	4	1	3	1	2
	Escroquerie sans internet	Acc.			3	1	3	3	2	2	7	5	2	
		Tent.		1		1		1	2	1	4			
	Non spécifié	Acc.	3											
Sous-total		3	6	14	13	15	19	22	26	33	44	40	13	
Tromperie	Marchandises vendues / travail fourni	Acc.									1			
	Sous-total										1			
Abus de confiance et infr. apparentées	Abus de confiance	Acc.	3	6	7	2	7	2	8	6	8	6	3	1
	Abus des faiblesses	Acc.				1	1	1	1		2			1
	Sous-total		3	6	7	3	8	3	9	6	10	6	3	2
Infr. liées à l'insolvabilité	Par le débiteur	Acc.		1										
	Sous-total			1										
Chèques sans provision		Acc.	1											
	Sous-total		1											
Total			17	14	24	17	24	25	31	32	44	51	44	17



Dégradation de la propriété

			2000	2015	2016	2017	2018	2019	2020	2021	2022	2023	2024	2025
Incendie volontaire	Dans lieu habité (de nuit)	Acc.							1					
	Dans un autre lieu (de jour)	Acc.		1			1	2		1				
	Dans un autre lieu (de nuit)	Tent.												1
		Acc.			1		1	1						1
		Sous-total		1	1		2	3	1	1			1	1
Incendie involontaire		Acc.				2	1			1	2	1	2	
		Sous-total				2	1			1	2	1	2	
Destruction, dénaturation, dégradation	Avec circ. aggr.	Acc.	1	1								1		
	Destruction de biens agricoles	Acc.										2		
	Non spécifié	Acc.	4											
		Sous-total	5	1									3	
Vandalisme	Sur véhicules	Acc.	2	11	5	6	13	4	5	5	11	4	4	3
	Sur autres biens mobiliers	Acc.	10	2		1		1		2	1	2	1	
	Graffitis	Acc.		3		1	1			1		1		
	Autres détériorations sur biens immobiliers	Acc.	3	8	8	9	5	8	8	2	7	3	3	2
	Dégradation de clôture	Acc.		2	2				2		1			1
	Sous-total	15	26	15	17	19	15	13	11	11	19	10	9	5
	Total	20	28	16	19	22	18	14	13	13	21	14	12	6



Infr. contre la sécurité publique

		2000	2015	2016	2017	2018	2019	2020	2021	2022	2023	2024	2025
Association de malfaiteurs	Acc.		1					1					
	Sous-total		1					1					
Evasion de prisonniers	Non-respect surveillance électronique Acc.								1				
	Non spécifié Acc.								1				
	Sous-total								2				
Menaces	Verbales Acc.	4	7	10	7	8	8	5	3	6	4	4	2
	Ecrites Acc.	1	4	3	3	5	7	2	5	2	2	4	1
	Par gestes, emblèmes Acc.	3	2	1	8	5	3	2	5	2	6	2	1
	Non spécifié Acc.	1						1	3				
	Sous-total	9	13	14	18	18	18	10	16	10	12	10	4
	Total	9	14	14	18	18	18	11	18	10	12	10	4



Infr. contre l'autorité publique

		2000	2015	2016	2017	2018	2019	2020	2021	2022	2023	2024	2025
Rébellion	Rébellion armée	Acc.							1				
	Rébellion non armée	Acc.		1	1	2			2			1	1
	Sous-total			1	1	2			3			1	1
Outrages		Acc.	1							1	1	2	
	Sous-total		1							1	1	2	
Autres infractions	Industrie, commerce et enchères publiques	Acc.										1	
	Sous-total											1	
		Total	1	2	4	1	3	2	1	3	1	1	4
													1



Infr. contre la foi publique

			2000	2015	2016	2017	2018	2019	2020	2021	2022	2023	2024	2025
Faux en écritures	Faux en écritures	Acc.			3	1	1				1	2	1	
	Usage de faux en écrit. et écrit. falsifiées	Acc.		1	2	2	2	1			3	1		
		Sous-total		1	5	3	3	1			4	3	1	
Usurpation	De fonctions	Acc.								1				
	De nom	Acc.		2		3		4	2	4	1	4	2	2
		Sous-total		2		3		4	2	5	1	4	2	2
Contrefaçon / falsification	Contrefaçon	Acc.		1	1									
	Falsification	Acc.					1					1		
		Sous-total		1	1		1					1		
Fausses monnaies	Emission	Acc.	1											
		Sous-total	1											
			Total	4	6	6	4	5	2	5	5	8	3	2



Ramillies

Infraction Code pénal

Infr. contre la famille

	2000	2015	2016	2017	2018	2019	2020	2021	2022	2023	2024	2025
Refus du droit aux relations personnelles Acc.	9	1	2	2	6	3	5	9	16	12	1	
Sous-total	9	1	2	2	6	3	5	9	16	12	1	
Non-acquittement pension alimentaire Acc.	2	1			1				1			1
Sous-total	2	1			1				1			1
Total	11	2	2	2	7	3	5	9	17	12	1	1

Criminalité informatique

	2000	2015	2016	2017	2018	2019	2020	2021	2022	2023	2024	2025
Hacking Acc.					2	2		2		1		3
Sous-total					2	2		2		1		3
Faux en informatique Acc.								1		1		1
Tent.					1							
Sous-total					1			1		1		1
Fraude informatique Acc.		7	6		3	10	6	9	13	11	17	16
Tent.				2		2	1	2		1	1	
Sous-total		7	6	2	3	12	7	11	13	12	18	16
Sabotage Acc.		5										
Sous-total		5										
Total		12	6	2	6	14	7	14	13	14	18	20

Exercice illégal de l'autorité publique

	2000	2015	2016	2017	2018	2019	2020	2021	2022	2023	2024	2025
Violation de domicile par fonctionnaire public Acc.									1			
Sous-total									1			
Total									1			



Autres infractions Code pénal

	2000	2015	2016	2017	2018	2019	2020	2021	2022	2023	2024	2025
Acc.			1									
Sous-total			1									
Total			1									

Contravention Code pénal

	2000	2015	2016	2017	2018	2019	2020	2021	2022	2023	2024	2025
Injures (Contravention) Acc.	3											
Sous-total	3											
Autres contraventions CP Acc.	2			1								
Sous-total	2			1								
Total	5			1								

STATISTIQUES POLICIERES DE CRIMINALITE

LIEU DE PERPETRATION: COMMUNE

Ramillies

***ANNEXE II: DETAIL PAR CATEGORIE DE DELIT
LOIS SPECIALES***



Ramillies

Infraction Lois spéciales

Drogues

			2000	2015	2016	2017	2018	2019	2020	2021	2022	2023	2024	2025
Détention	Acc.			5	8	5	5	6	5	6	7	3	8	5
	Sous-total			5	8	5	5	6	5	6	7	3	8	5
Usage	Faciliter l'usage	Acc.					1	1		2	1		1	
	Sous-total						1	1		2	1		1	
Importation et exportation	Acc.				2						1			
	Sous-total				2						1			
Fabrication	Acc.				2					2	1	1		
	Sous-total				2					2	1	1		
Commerce	Acc.				1	2		1		1			1	1
	Sous-total				1	2		1		1			1	1
Autres	Acc.								2					
	Sous-total								2					
Total				5	13	7	6	8	7	11	10	4	10	6

Législation sur les étrangers

			2000	2015	2016	2017	2018	2019	2020	2021	2022	2023	2024	2025
Transmigration illégale	Séjour	Acc.		2			3		5					
	Éloignement	Acc.								1				
	Inscription au registre des étrangers	Acc.	1			1			1	1				
	Sous-total		1	2		1	3		6	2				
Total			1	2		1	3		6	2				



Environnement

			2000	2015	2016	2017	2018	2019	2020	2021	2022	2023	2024	2025
Déchets	Transport de déchets	Acc.				1								
	Déchets par professionnel	Acc.					1			1				
	Déchets par particulier	Acc.		2		3	1		1	1		2	1	1
	Déchets par personne indéterminée	Acc.	5											
	Sous-total		5	2		4	2		1	2		2	1	1
Autres que déchets	Urbanisme	Acc.	5	14	11	11	2	3	1	1	7	5		1
	Bruit	Acc.				1								
	Pollution de l'eau	Acc.	1											
	Pollution de l'air	Acc.								1				
	Pollution du sol	Acc.									1			
	Sous-total		6	14	11	11	3	3	1	2	8	5		1
Biodiversité / Faune et flore	Bien-être animal	Acc.	5	2	1	2	1	1			1	1		1
	Permis / autorisation animaux	Acc.						1						
	Destruction d'animaux	Acc.		1				1						
	Sous-total		5	3	1	2	1	3			1	1		1
	Total		16	19	12	17	6	6	2	4	9	8	1	3

Armes et explosifs

			2000	2015	2016	2017	2018	2019	2020	2021	2022	2023	2024	2025
Détention illégale	Arme à feu	Acc.		1	3		1	1	5	3	4	1	3	
	Arme blanche ou non à feu	Acc.				1		2	1	1	1	1		
	Munition	Acc.			1		1			1	1			
	Pièces/accessoires	Acc.			1									
	Non spécifié	Acc.	1								1			
	Sous-total		1	1	5	1	2	3	6	5	7	2	3	
Port / transport illégal	Arme à feu	Acc.		1		1								
	Arme blanche ou non à feu	Acc.			2	1		1					2	
	Sous-total			1	2	2		1					2	
Commerce illégal	Arme blanche ou non à feu	Acc.				1								
		Sous-total				1								
Autre	Vente par correspondance/internet d'arme à feu	Acc.					1							
		Sous-total					1							
	Total		1	2	7	4	3	4	6	5	7	2	5	



Protection de la personne

			2000	2015	2016	2017	2018	2019	2020	2021	2022	2023	2024	2025
Discrimination	Racisme et xénophobie	Acc.			1			1						
		Sous-total			1			1						
Protection de la vie privée		Acc.	1		1	2								
		Sous-total	1		1	2								
Caméras de surveillance		Acc.											2	
		Sous-total											2	
Droit à l'image		Acc.		1									1	
		Sous-total		1									1	
Autres		Acc.							1					1
		Sous-total							1					1
		Total	1	1	2	2		1	1				3	1

PFF/DGR/DR/BIPOL - Statistiques policières de criminalité (date de clôture: 31/10/2025)
 Les données pour les années 2001 jusqu'à 2014 ne sont plus publiées mais restent disponibles sur demande auprès du service BIPOL.
 Les données pour 2025 ne concernent que le 1er semestre.



Ramillies

Infraction Lois spéciales

Hormones et dopage

		2000	2015	2016	2017	2018	2019	2020	2021	2022	2023	2024	2025
Détention	Acc.								1				
	Sous-total:								1				
	Total:								1				

Protection de la jeunesse

		2000	2015	2016	2017	2018	2019	2020	2021	2022	2023	2024	2025
Législation sur l'obligation scolaire	Acc.	1											
	Sous-total:	1											
Législation sur la protection de la jeunesse	Acc.	1	3	13	3	8	8	4	9	1	3	2	6
	Sous-total:	1	3	13	3	8	8	4	9	1	3	2	6
	Total:	2	3	13	3	8	8	4	9	1	3	2	6

Code pénal social

		2000	2015	2016	2017	2018	2019	2020	2021	2022	2023	2024	2025
Harcèlement au travail	Acc.		1				2						
	Sous-total:		1				2						
Fraude sociale aux cotisations (travail au noir)	Acc.		1		1	1		1	3				
	Sous-total:		1		1	1		1	3				
Sécurité sociale	Acc.			1									
	Sous-total:			1									
Infr. contre foi publique en droit pénal social	Acc.									1			
	Sous-total:									1			
Autres	Acc.				1			1	1		1		
	Sous-total:				1			1	1		1		
	Total:		2	1	2	1	2	2	4	1	1		



Ivresse et alcool

		2000	2015	2016	2017	2018	2019	2020	2021	2022	2023	2024	2025
Ivresse publique	Acc.		1		1	2	1	2		1			
	Sous-total:		1		1	2	1	2		1			
	Total:		1		1	2	1	2		1			

Registre de population

		2000	2015	2016	2017	2018	2019	2020	2021	2022	2023	2024	2025
	Acc.	5	15	12	3	1	10	7	3		1	4	
	Sous-total:	5	15	12	3	1	10	7	3		1	4	
	Total:	5	15	12	3	1	10	7	3		1	4	

Carte d'identité

		2000	2015	2016	2017	2018	2019	2020	2021	2022	2023	2024	2025
Endommagée	Acc.				1								
	Sous-total:				1								
Non spécifié	Acc.							1	1			1	5
	Sous-total:							1	1			1	5
	Total:				1			1	1			1	5

Santé publique

		2000	2015	2016	2017	2018	2019	2020	2021	2022	2023	2024	2025
Art de guérir, art infirmier, etc.	Acc.							1					
	Sous-total:							1					
Refus ou négligence respect mesures	Acc.							3					
	Sous-total:							3					
Autres	Acc.	2						2					
	Sous-total:	2						2					
	Total:	2						6					



Travail

		2000	2015	2016	2017	2018	2019	2020	2021	2022	2023	2024	2025
Règlement général protection du travail	Acc.	1											
	Sous-total:	1											
Commerce ambulant	Acc.										1		
	Sous-total:										1		
Autres	Acc.	1								1			
	Sous-total:	1								1			
	Total:	2								1	1		

Protection des revenus publics

		2000	2015	2016	2017	2018	2019	2020	2021	2022	2023	2024	2025
Fraude sociale aux allocations	Acc.								1				
	Sous-total:								1				
	Total:								1				

Législation économique

		2000	2015	2016	2017	2018	2019	2020	2021	2022	2023	2024	2025
Sociétés	Acc.								2		1		
	Sous-total:								2		1		
	Total:								2		1		

Pratiques commerciales

		2000	2015	2016	2017	2018	2019	2020	2021	2022	2023	2024	2025
Pratiques du marché et protection du consommateur	Acc.		1							2			
	Sous-total:		1							2			
Registre de commerce	Acc.	1											
	Sous-total:	1											
	Total:	1	1							2			



Autres lois spéciales

		2000	2015	2016	2017	2018	2019	2020	2021	2022	2023	2024	2025
Transport	Acc.	1											
	Sous-total:	1											
Prévention: incendies, explosions, accidents	Acc.	1											
	Sous-total:	1											
Loteries et jeux de hasard	Acc.	1											
	Sous-total:	1											
Infr. dans le secteur audiovisuel	Acc.	3											
	Sous-total:	3											
Dégradation involontaire câbles télécommunication	Acc.		1										
	Sous-total:		1										
Infractions Loi police chemins de fer	Acc.											1	
	Sous-total:											1	
Autres	Acc.	1								1			
	Sous-total:	1								1			
	Total:	7	1							1		1	

STATISTIQUES POLICIERES DE CRIMINALITE

LIEU DE PERPETRATION: COMMUNE

Ramillies

***ANNEXE III: DETAIL
FIGURES CRIMINELLES / PHENOMENES***



Ramillies

FC Vol moyen de transport

		2000	2015	2016	2017	2018	2019	2020	2021	2022	2023	2024	2025
Vol de voiture	Acc.	8	3	1	2	3	8	3	1		2		
	Total	8	3	1	2	3	8	3	1		2		
Vol de moto	Acc.						1						
	Total						1						
Vol dans les garages	Acc.	2					1						
	Total	2					1						
Vol de vélomoteur	Acc.		1					1					
	Total		1					1					
Vol de vélo	Acc.	1	1	5	4	2	1	2	1	1	2	1	
	Total	1	1	5	4	2	1	2	1	1	2	1	

FC Cambriolage

		2000	2015	2016	2017	2018	2019	2020	2021	2022	2023	2024	2025
Cambriolage dans habitation	Acc.	24	11	23	9	25	30	14	8	10	9	13	5
	Tent.	9	11	12	6	9	11	10	4	6	3	4	2
	Total	33	22	35	15	34	41	24	12	16	12	17	7
Cambriolage ds entreprise ou commerce	Acc.	3		2	5	1	2	2		2	2	1	
	Tent.				1	1	1	1	1			1	
	Total	3		2	6	2	3	3	1	2	2	2	
Cambriolage ds service public ou bâtiment administ	Acc.	1	2		2						1		
	Tent.			1			2	1	1				
	Total	1	2	1	2		2	1	1		1		
Cambriolage dans bâtiment (total)	Acc.	28	13	24	16	26	32	16	8	11	12	14	5
	Tent.	9	11	13	7	10	14	12	6	6	3	5	2
	Total	37	24	37	23	36	46	28	14	17	15	19	7

FC Vol autre



FC Vol autre

		2000	2015	2016	2017	2018	2019	2020	2021	2022	2023	2024	2025
Vol à main armée	Acc.	1			2	2		1					
	Tent.											2	1
	Total	1			2	2		1				2	1
Vol avec violence sans arme	Acc.			1		2					1	2	
	Tent.								1	1		1	1
	Total			1		2			1	1	1	3	1
Vol dans ou sur un véhicule	Acc.	5		6	9	5	5	7	17	7	3	15	
	Tent.		1	1	3	1	2		1	2		4	
	Total	5	1	7	12	6	7	7	18	9	3	19	
Vol d'armes et explosifs	Acc.	1		1		1	2		1	2			
	Tent.												
	Total	1		1		1	2		1	2			
Vol à l'arraché	Acc.					1							
	Tent.												
	Total					1							
Vol à la tire	Acc.				2		2				1		
	Tent.												
	Total				2		2				1		
Vol à l'étalage	Acc.			1									
	Tent.												
	Total			1									
Vol par ruse	Acc.	1	2	2	1	2						1	
	Tent.												
	Total	1	2	2	1	2						1	
Vol de métaux	Acc.	1		1		1	1	1			1		
	Tent.												
	Total	1		1		1	1	1			1		
Vol sur les chantiers	Acc.	8		2	1			1		1		1	
	Tent.								1				
	Total	8		2	1			1	1	1		1	
Home-invasion	Acc.					2							
	Tent.												1
	Total					2							1



FC Vol autre

	2000	2015	2016	2017	2018	2019	2020	2021	2022	2023	2024	2025
Vol d'animaux Acc.		4	2			1					1	
Total		4	2			1					1	

Criminalité ICT

	2000	2015	2016	2017	2018	2019	2020	2021	2022	2023	2024	2025
Fraude de cartes de paiements Acc.			5			1	1		2	1	1	2
Total			5			1	1		2	1	1	2
Phishing Acc.						2		1		1		2
Tent.								1				
Total						2		2		1		2
Skimming Acc.										1		
Total										1		

FC Autre

	2000	2015	2016	2017	2018	2019	2020	2021	2022	2023	2024	2025
Violence contre les métiers d'intérêt général Acc.		1										
Total		1										
Viol collectif Acc.				1								
Total				1								
Graffiti Acc.		3		1	1			1		1		
Total		3		1	1			1		1		
Dégradation de voiture Acc.	5	9	5	5	12	5	5	5	11	4	4	
Total	5	9	5	5	12	5	5	5	11	4	4	



PH Violence intrafamiliale (VIF)

		2000	2015	2016	2017	2018	2019	2020	2021	2022	2023	2024	2025
VIF: physique, dans le couple	Acc.		4	12	4	8	10	10	7	4	10	14	7
	Tent.						1						
	Total		4	12	4	8	11	10	7	4	10	14	7
VIF: physique, envers des descendants	Acc.		1	3		4	3	3	1	1	3	2	2
	Tent.												
	Total		1	3		4	3	3	1	1	3	2	2
VIF: physique, envers d'autres membres	Acc.	6	2	4		5	2	1	2		3		1
	Tent.								1				
	Total	6	2	4		5	2	1	3		3		1
VIF: sexuelle, dans le couple	Acc.						1				1		
	Tent.												
	Total						1				1		
VIF: sexuelle, envers des descendants	Acc.		1		1	1	2	1					
	Tent.												
	Total		1		1	1	2	1					
VIF: psychique, dans le couple	Acc.	11	2	5	5	9	15	15	15	20	15	1	
	Tent.												
	Total	11	2	5	5	9	15	15	15	20	15	1	
VIF: psychique, envers des descendants	Acc.				2	2	1				1		
	Tent.												
	Total				2	2	1				1		
VIF: psychique, envers d'autres membres	Acc.					1			1	1			1
	Tent.												
	Total					1			1	1			1
VIF: économique, dans le couple	Acc.			1	1		1	1					
	Tent.												
	Total			1	1		1	1					
VIF: économique, envers des descendants	Acc.	1											
	Tent.												
	Total	1											
VIF: économique, envers d'autres membres	Acc.	2	2			1				1			1
	Tent.												
	Total	2	2			1				1			1



PH Hormones et dopage

	2000	2015	2016	2017	2018	2019	2020	2021	2022	2023	2024	2025
Dopage humain Acc.								1				
Total								1				

PH Drogues

	2000	2015	2016	2017	2018	2019	2020	2021	2022	2023	2024	2025
Import-export de drogues synthétiques Acc.									1			
Total									1			
Vente de drogues synthétiques Acc.				1								
Total				1								
Production de cannabis (culture) Acc.			2					2	1	1		
Total			2					2	1	1		

PH Trafic d'armes

	2000	2015	2016	2017	2018	2019	2020	2021	2022	2023	2024	2025
Commerce et production d'arme à feu et mun. Acc.					1							
Total					1							
Commerce et production d'arme non à feu Acc.				1								
Total				1								

PH Traite des êtres humains

	2000	2015	2016	2017	2018	2019	2020	2021	2022	2023	2024	2025
TEH - exploitation sexuelle Acc.						1						
Total						1						

PH Violence dans l'espace public

	2000	2015	2016	2017	2018	2019	2020	2021	2022	2023	2024	2025
Violence physique (transport public) Acc.					1							
Total					1							
Violence physique (voie publique) Acc.		4	3	5	7	6	2	3	3	7	8	1
Tent.						1						
Total		4	3	5	7	7	2	3	3	7	8	1



PH Violence dans l'espace public

		2000	2015	2016	2017	2018	2019	2020	2021	2022	2023	2024	2025
Violence physique (endroit accessible au public)	Acc.	2	1			2		1		3			1
	Total	2	1			2		1		3			1
Violence sexuelle (voie publique)	Acc.						1						
	Total						1						
Violence sexuelle (autre endroit public)	Acc.						1						
	Total						1						
Violence psychique (transport public)	Acc.		1			1							
	Total		1			1							
Violence psychique (voie publique)	Acc.	3	2	3	2	7	4	4	3	2	4	5	4
	Total	3	2	3	2	7	4	4	3	2	4	5	4
Violence psychique (autre endroit public)	Acc.		2										
	Total		2										
Violence psychique (endroit accessible au public)	Acc.	1	1	1	2	4	3	5	5		2	2	
	Total	1	1	1	2	4	3	5	5		2	2	
Vol à main armée (voie publique)	Acc.	1											
	Total	1											
Vol à main armée (endroit accessible au public)	Acc.				1								
	Tent.											1	
	Total				1							1	
Vol avec violence sans arme (voie publique)	Acc.					2							
	Total					2							
Vol avec violence sans arme (endr. acces. au pub.)	Tent.											1	
	Total											1	



PH Autre

		2000	2015	2016	2017	2018	2019	2020	2021	2022	2023	2024	2025
Faux policiers	Acc.					1							
	Total					1							
Cyberharcèlement	Acc.		4	2	2	2	3	9	4	5	1	2	1
	Total		4	2	2	2	3	9	4	5	1	2	1
Fraude à l'identité	Acc.		2		3		4	2	5	1	8	2	3
	Tent.										1		
	Total		2		3		4	2	5	1	9	2	3

STATISTIQUES POLICIERES DE CRIMINALITE

LIEU DE PERPETRATION: COMMUNE

Ramillies

***ANNEXE IV: FAITS ENREGISTRES
NON CRIMINELS***



Ramillies

Faits non criminels

Maladies / Décès / Disparition

	2000	2015	2016	2017	2018	2019	2020	2021	2022	2023	2024	2025
Suicide	2	5	1	3	2	3	5	5	2	4	4	2
Personne malade	3		3	2	1	2	4		1	1	4	
Décès suspect	1						1	1	1	2		
Décès naturel	1			1			1	1	2	1	1	
Disparition (personne disparue)	1	3	4	1	4	1		4	4	1	4	1
Accident (sauf roulage)		1				1			1	1		
Cadavre non identifié						1						
Total	8	9	8	7	7	8	11	11	11	10	13	3

Appels

	2000	2015	2016	2017	2018	2019	2020	2021	2022	2023	2024	2025
Appels	1											
Total	1											

Problèmes sociaux

	2000	2015	2016	2017	2018	2019	2020	2021	2022	2023	2024	2025
Différends familiaux	12	6	21	13	13	7	9	15	18	23	12	8
Différend (pas de coups)	4	13	6	9	6	6	5	5	8	11	9	5
Affaire civile	4		2	1		1			1		1	3
Protection de la jeunesse	5	2	1	2	3		1	3	3	3	3	2
Autres	4					1		1				
Total	29	21	30	25	22	15	15	24	30	37	25	18

Catastrophes

	2000	2015	2016	2017	2018	2019	2020	2021	2022	2023	2024	2025
Fuite de gaz										1		
Dégâts tempête										1		
Total										2		



Agissements suspects

	2000	2015	2016	2017	2018	2019	2020	2021	2022	2023	2024	2025
	1		1		3	2		2	1			
Total	1		1		3	2		2	1			

Objets trouvés

	2000	2015	2016	2017	2018	2019	2020	2021	2022	2023	2024	2025
			1			1						
Total			1			1						

Objets perdus

	2000	2015	2016	2017	2018	2019	2020	2021	2022	2023	2024	2025
	88	59	99	100	95	80	62	87	86	88	81	27
Total	88	59	99	100	95	80	62	87	86	88	81	27

Autres non-infractions

	2000	2015	2016	2017	2018	2019	2020	2021	2022	2023	2024	2025
Ordonnance de capture								1				
Non-respect des conditions			1			1	1					
Procès-verbal d'information				1	1				1			
Notification		1	2	2	2	1	4	2	3	4		
Demande signalement surveillance électronique									2	2	1	
Fonction de contrôle armes							1		7	5		
Autres non infractions	5											
Total	5	1	3	3	3	2	6	3	13	11	1	