

STATISTIQUES POLICIERES DE CRIMINALITE

LIEU DE PERPETRATION: COMMUNE

Perwez

2000 - 1er Semestre 2025

Police fédérale - DGRIDRIIBIPOL

STATISTIQUES POLICIERES DE CRIMINALITE

LIEU DE PERPETRATION: COMMUNE

Perwez

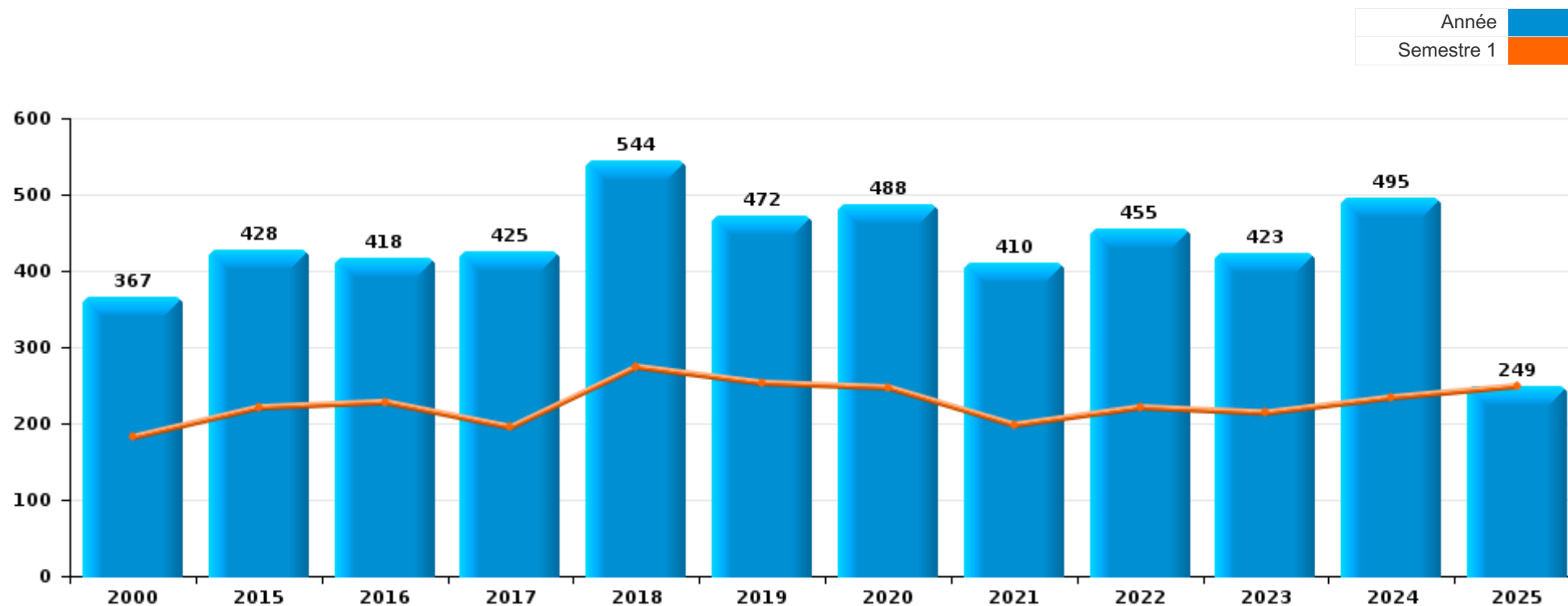
PARTIE I : INFRACTIONS JUDICIAIRES

CRIMINALITE ENREGISTREE COMMISE AU NIVEAU DE LA COMMUNE



Perwez

	2000	2015	2016	2017	2018	2019	2020	2021	2022	2023	2024	2025
Nombre total des délits	367	428	418	425	544	472	488	410	455	423	495	249



FPF/DGR/DRI/BIPOL - Statistiques policières de criminalité (date de clôture: 31/10/2025)

Les données pour les années 2001 jusqu'à 2014 ne sont plus publiées mais restent disponibles sur demande auprès du service BIPOL.

Les données pour 2025 ne concernent que le 1er semestre.



Perwez

	2000	2015	2016	2017	2018	2019	2020	2021	2022	2023	2024	2025
Vol et extorsion	192	172	154	166	187	129	93	84	80	92	97	50
Infr. contre l'intégrité physique	25	30	43	22	56	51	60	46	56	60	70	31
Fraude	35	25	20	40	31	32	43	38	58	68	62	30
Dégradation de la propriété	35	29	35	36	52	46	41	24	36	31	34	24
Infr. contre autres valeurs morales et sentiments	4	21	29	36	36	47	43	39	43	25	45	22
Drogues	14	39	26	24	41	22	32	32	42	30	32	11
Infr. contre la sécurité publique	13	18	14	19	25	29	22	15	22	15	25	13
Criminalité informatique		10	9	10	5	14	35	22	27	21	41	25
Registre de population		15	16	13	8	6	10	15	9	7	9	9
Protection de la jeunesse	4	3	10	8	12	17	12	11	11	9	14	5
Infr. contre la foi publique	7	6	5	4	11	8	13	3	10	11	12	1
Infr. contre les mœurs	4	4	11	9	11	12	7	8	7	5	7	6
Environnement	4	7	4	6	12	9	8	13	8	6	2	5
Infr. contre la famille	12	12	5	8	6	6	7	10	8	1	5	4
Armes et explosifs	1	6	8	3	10	10	4	4	10	6	12	1
Infr. relative au statut juridique de l'enfant	4	3	4	3	11	10	5	9	8	6	2	6
Législation sur les étrangers	1	5	11	4	4	12	3	6	5	8	2	
Infr. contre l'autorité publique	4	9	5	3	6	2	5	8		4	3	
Ivresse et alcool		8	2	5	5	4		4	2	5	7	
Santé publique							32	9				1
Carte d'identité		1			2	1	9	6	6	3	6	1
Code pénal social		2	3	1	1	2	1		2	5	3	1
Protection de la personne	1	1		2	5		1				1	1
Contravention Code pénal	5		1	1	2							
Travail	1	1		2	1			2		1	1	
Autres lois spéciales		1					2	2	1		1	
Hormones et dopage	1				3							1
Infr. contre la liberté individuelle			1			1			2	1		
Législation économique						1			1	1	1	1
Pratiques commerciales				1					1	1	1	
Protection des revenus publics			1			1				1		
Exercice illégal de l'autorité publique			1									
Sous-total	367	428	418	425	544	472	488	410	455	423	495	249
Contravention règlement policier local		5	3	3	9	10	11	3	11	10	21	7
Sous-total		5	3	3	9	10	11	3	11	10	21	7
Total	367	433	421	428	553	482	499	413	466	433	516	256

FPF/DGR/DRI/BIPOL - Statistiques policières de criminalité (date de clôture: 31/10/2025)

Les données pour les années 2001 jusqu'à 2014 ne sont plus publiées mais restent disponibles sur demande auprès du service BIPOL.

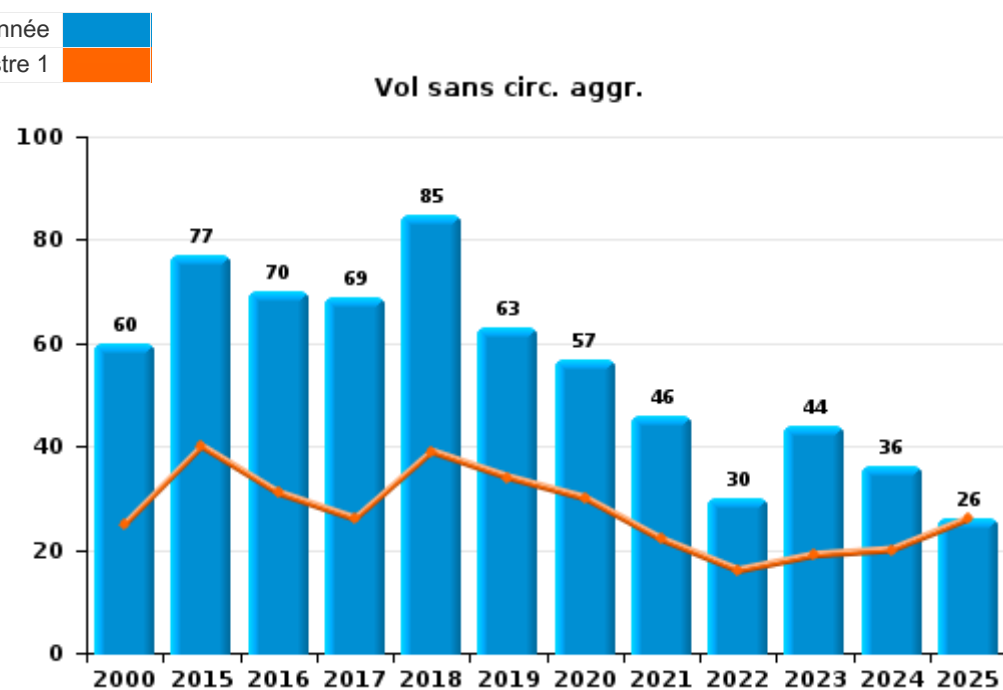
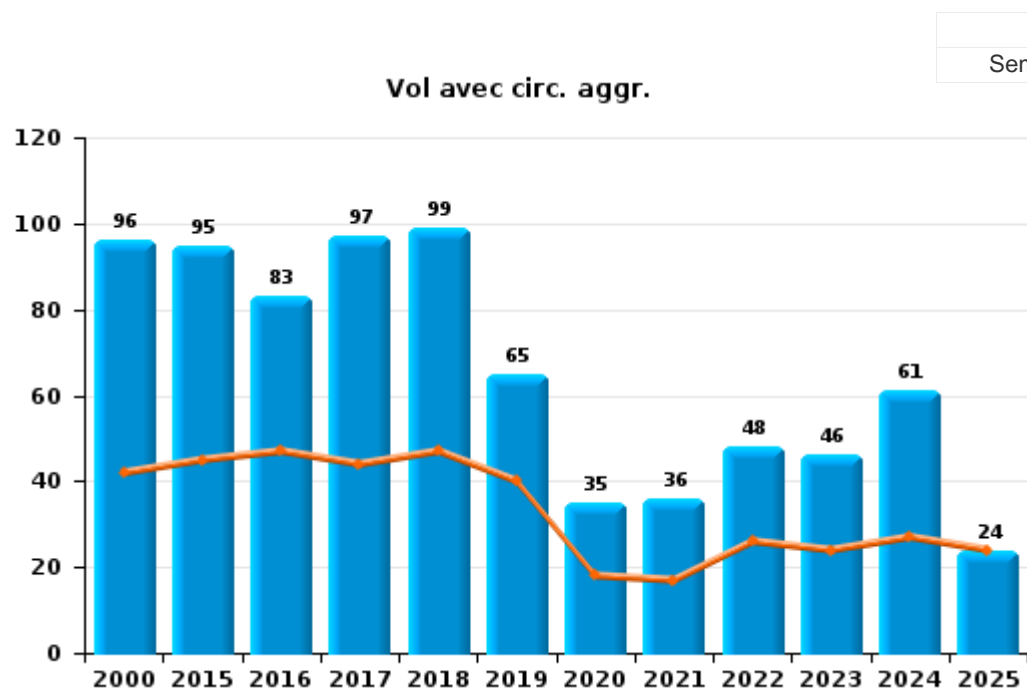
Les données pour 2025 ne concernent que le 1er semestre.



I.1. Catégorie des infractions : Vol et extorsion (top 5 des infractions au niveau national 2024)

Perwez

	2000	2015	2016	2017	2018	2019	2020	2021	2022	2023	2024	2025
Vol avec circ. aggr.	96	95	83	97	99	65	35	36	48	46	61	24
Vol sans circ. aggr.	60	77	70	69	85	63	57	46	30	44	36	26
Vol non spécifié	36				1					1		
Extorsion			1		2	1	1	2	2	1		
Total	192	172	154	166	187	129	93	84	80	92	97	50





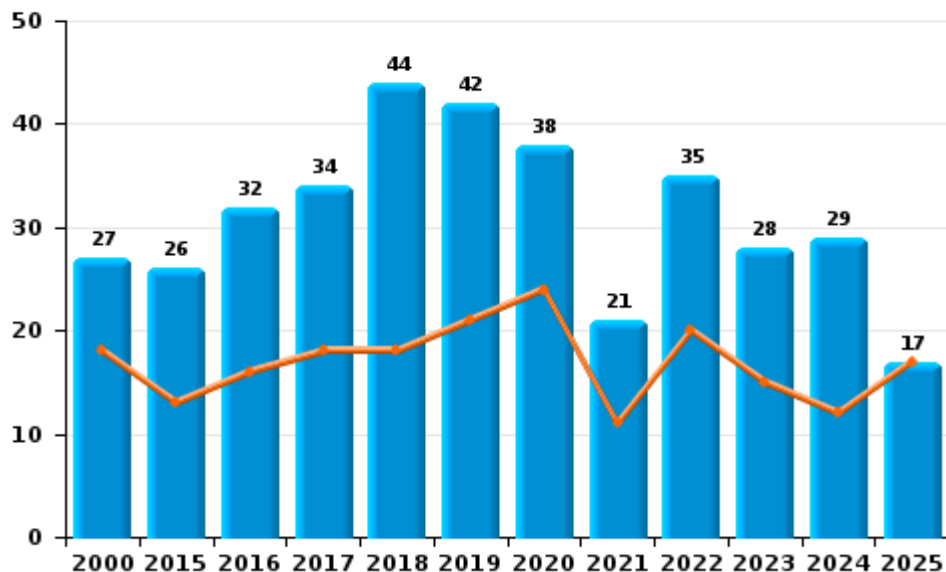
I.2. Catégorie des infractions : Dégradation de la propriété (top 5 des infractions au niveau national 2024)

Perwez

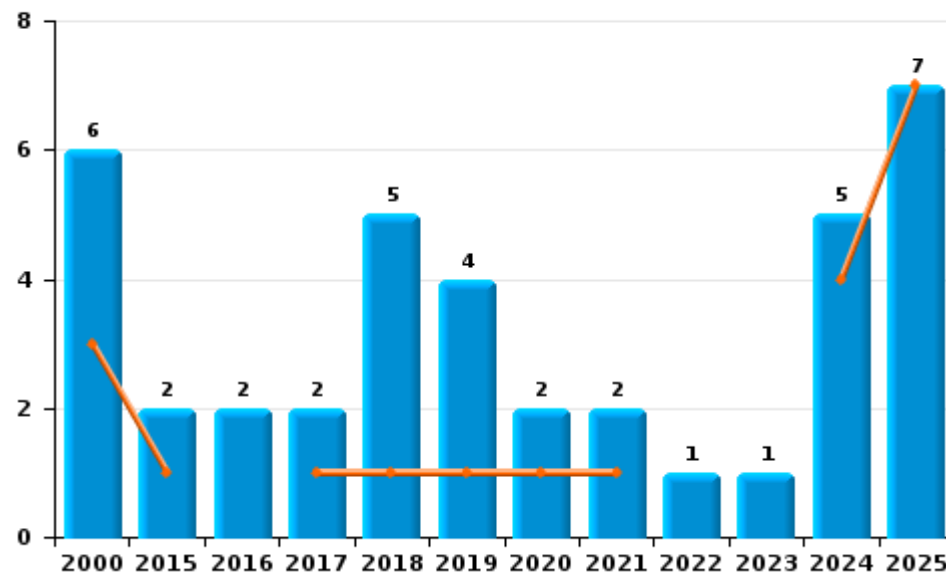
	2000	2015	2016	2017	2018	2019	2020	2021	2022	2023	2024	2025
Vandalisme	27	26	32	34	44	42	38	21	35	28	29	17
Incendie involontaire	4	1	1	1	4	1	1	2	1		3	5
Incendie volontaire	2	1	1	1	1	3	1			1	2	2
Destruction, dénaturation, dégradation	2	1	1		3		1	1		2		
Total	35	29	35	36	52	46	41	24	36	31	34	24

Année ■
Semestre 1 ■

Vandalisme



Incendie

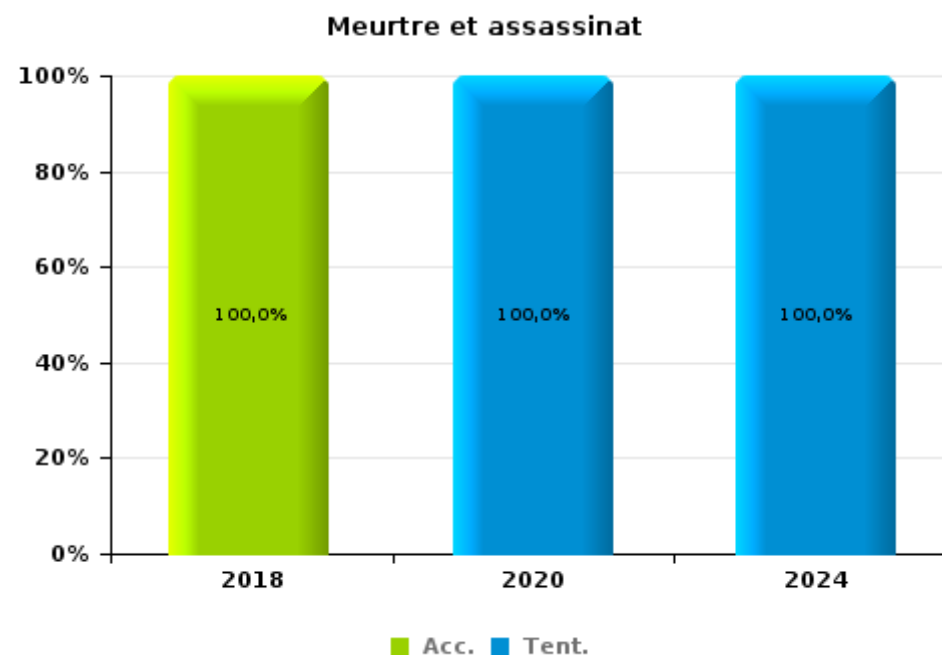
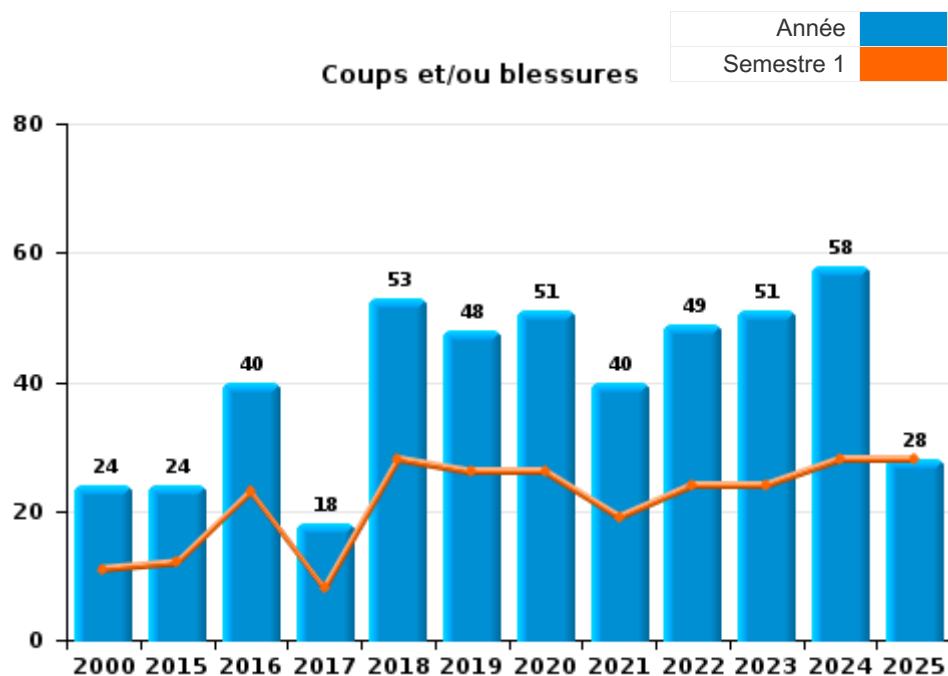




I.3. Catégorie des infractions : Infr. contre l'intégrité physique (top 5 des infractions au niveau national 2024)

Perwez

	2000	2015	2016	2017	2018	2019	2020	2021	2022	2023	2024	2025
Coups et/ou blessures	24	24	40	18	53	48	51	40	49	51	58	28
Autres	1	6	3	4	2	3	8	6	7	9	10	3
Meurtre et assassinat					1		1				2	
Total	25	30	43	22	56	51	60	46	56	60	70	31





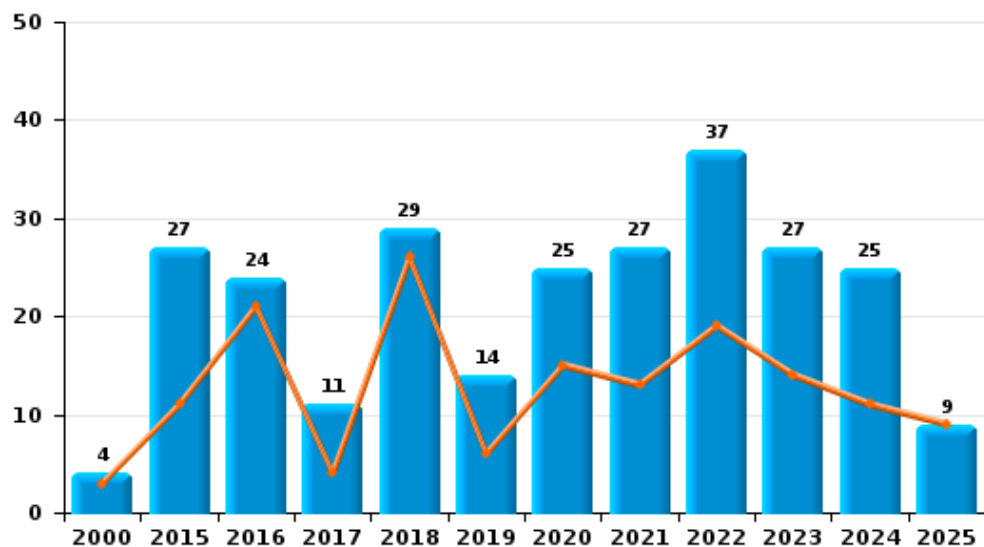
I.4. Catégorie des infractions : Drogues (top 5 des infractions au niveau national 2024)

Perwez

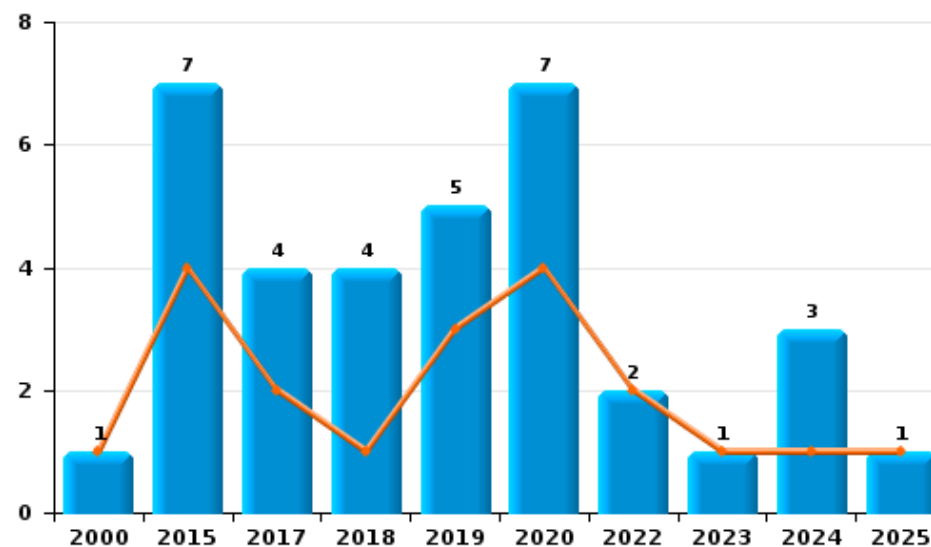
	2000	2015	2016	2017	2018	2019	2020	2021	2022	2023	2024	2025
Détention	4	27	24	11	29	14	25	27	37	27	25	9
Commerce	1	7		4	4	5	7		2	1	3	1
Usage	8	4	2	1		2		1			1	
Importation et exportation	1	1		4	3			3	2		1	
Fabrication				2	5	1		1		2	2	1
Autres				2					1			
Total	14	39	26	24	41	22	32	32	42	30	32	11



Détention



Commerce



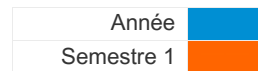
FPF/DGR/DRI/BIPOL - Statistiques policières de criminalité (date de clôture: 31/10/2025)
 Les données pour les années 2001 jusqu'à 2014 ne sont plus publiées mais restent disponibles sur demande auprès du service BIPOL.
 Les données pour 2025 ne concernent que le 1er semestre.



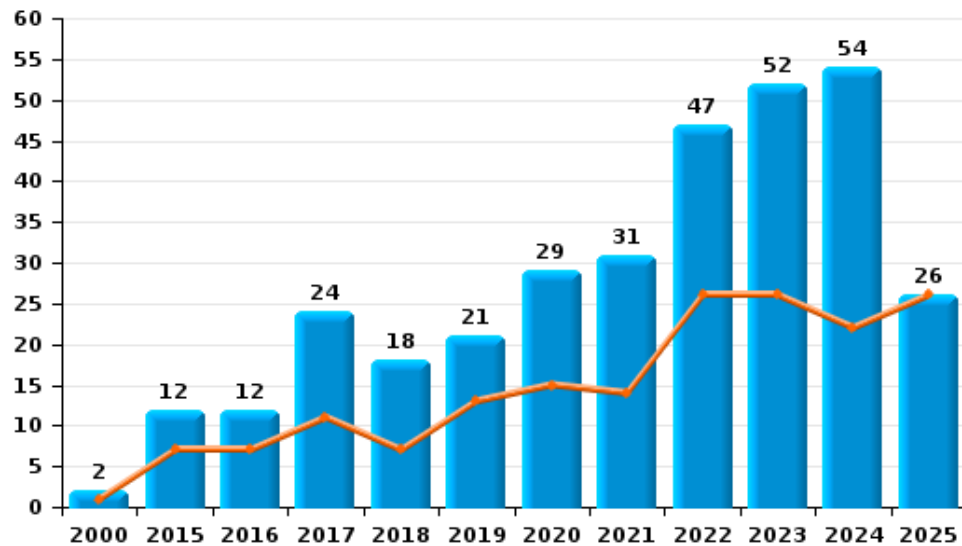
I.5. Catégorie des infractions : Fraude (top 5 des infractions au niveau national 2024)

Pervez

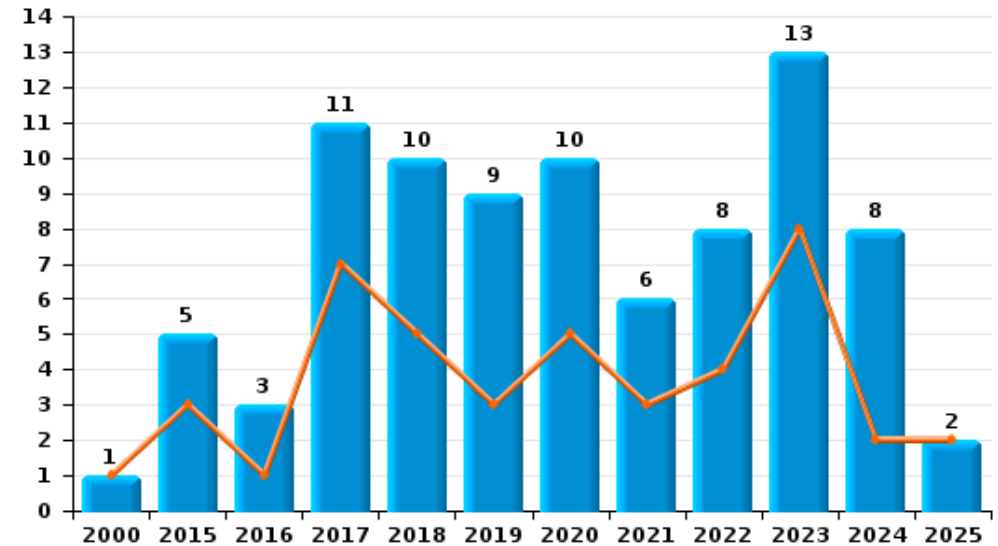
	2000	2015	2016	2017	2018	2019	2020	2021	2022	2023	2024	2025
Escoquerie	2	12	12	24	18	21	29	31	47	52	54	26
Abus de confiance et infr. apparentées	1	5	3	11	10	9	10	6	8	13	8	2
Détournement et destruction frauduleuse	28	6			1	1	1		1	1		
Fraudes: Autres	1		4	2	1	1		1	2	2		2
Grivèlerie	3	2		1	1							
Recel			1	1			3					
Infr. liées à l'insolvabilité				1								
Total	35	25	20	40	31	32	43	38	58	68	62	30



Escoquerie



Abus de confiance et infr. apparentées



FPF/DGR/DRI/BIPOL - Statistiques policières de criminalité (date de clôture: 31/10/2025)

Les données pour les années 2001 jusqu'à 2014 ne sont plus publiées mais restent disponibles sur demande auprès du service BIPOL.
Les données pour 2025 ne concernent que le 1er semestre.

STATISTIQUES POLICIERES DE CRIMINALITE

LIEU DE PERPETRATION: COMMUNE

Perwez

PARTIE II : FIGURES CRIMINELLES / PHENOMENES



Perwez

FC Vol moyen de transport

	2000	2015	2016	2017	2018	2019	2020	2021	2022	2023	2024	2025
Vol de voiture	30	7	6	5	5	4	1	3	6	1	2	1
Vol de moto	1		3		1							
Homejacking			1									
Vol dans les garages	4	2	1	2	1	1						
Vol de vélomoteur	1	1		1			1	1		1		
Vol de vélo	2	4	1	3	3	2	10		3	3		

FC Cambriolage

	2000	2015	2016	2017	2018	2019	2020	2021	2022	2023	2024	2025
Cambriolage dans habitation	64	54	43	46	46	34	20	21	30	24	23	11
Cambriolage ds entreprise ou commerce	12	10	7	8	24	7	2	4	5	7	21	7
Cambriolage ds service public ou bâtiment administ	9	2	4	2	6	5	1	1	2	1	2	2
Vol au bélier	1											
Cambriolage dans bâtiment (total)	85	66	54	56	76	46	23	26	37	32	46	20



FC Vol autre

	2000	2015	2016	2017	2018	2019	2020	2021	2022	2023	2024	2025
Vol à main armée		1	2		1			1	3			
Vol avec violence sans arme		2	1	2	3	3	3	1	3	2		1
Vol dans ou sur un véhicule	28	20	22	24	24	20	6	3	6	6	9	3
Vol d'armes et explosifs			1	1	3	1			2		3	1
Vol à l'arraché				1		3	1			1		
Vol à la tire	2	8	1	3		3		1	2	5	2	1
Vol à l'étagère	2	8	10	8	16	2	11	11	6	8	6	3
Vol par ruse	1	3	1	2	3	3	2	1	1	3		
Vol de métaux				8	1	1				2	3	
Vol sur les chantiers	3	3	2	8	5	3	1	1		6	3	
Vol d'animaux		1			2	2				1		
Vol de cargaison		1										

Criminalité ICT

	2000	2015	2016	2017	2018	2019	2020	2021	2022	2023	2024	2025
Fraude de cartes de paiements		1	1	1	2	3	5	3	2	2	6	1
Phishing						2	5		8	3	8	3
Shouldersurfing				1							1	
Skimming					1						2	

FC Autre

	2000	2015	2016	2017	2018	2019	2020	2021	2022	2023	2024	2025
Violence contre les métiers d'intérêt général	1				2		2			1	1	
Graffiti		4		1		1			1	1	1	2
Dégradation de voiture		10	16	17	29	22	26	8	19	15	14	5
Rixe au couteau					1							



PH Violence intrafamiliale (VIF)

	2000	2015	2016	2017	2018	2019	2020	2021	2022	2023	2024	2025
VIF: physique, dans le couple	2	10	12	7	12	11	19	18	23	23	19	10
VIF: physique, envers des descendants		3	2	2	4	3	2	2	2	8	8	1
VIF: physique, envers d'autres membres	5		6	2	2	8	3	4	3	6	2	1
VIF: sexuelle, dans le couple			1									
VIF: sexuelle, envers des descendants						1						
VIF: sexuelle, envers d'autres membres						2						
VIF: psychique, dans le couple	13	11	6	11	18	11	10	16	20	6	9	11
VIF: psychique, envers des descendants			1					3	1		2	1
VIF: psychique, envers d'autres membres					1	1		1	1			
VIF: économique, dans le couple			2	1		1		2	2			
VIF: économique, envers d'autres membres	3	6	5	2		4	3	5	1	1	1	1

PH Hormones et dopage

	2000	2015	2016	2017	2018	2019	2020	2021	2022	2023	2024	2025
Dopage humain					3							1
Engraissement illégal	1											

PH Drogues

	2000	2015	2016	2017	2018	2019	2020	2021	2022	2023	2024	2025
Vente de cocaïne				1			3				2	
Import-export de drogues synthétiques											1	
Vente de drogues synthétiques		1				2	3		2			
Production de cannabis (culture)				2	3	1		1			2	1

PH Traite des êtres humains

	2000	2015	2016	2017	2018	2019	2020	2021	2022	2023	2024	2025
TEH - exploitation sexuelle												1



PH Violence dans l'espace public

	2000	2015	2016	2017	2018	2019	2020	2021	2022	2023	2024	2025
Violence physique (transport public)									1			
Violence physique (voie publique)	8	7	10	4	20	19	13	8	14	13	21	7
Violence physique (autre endroit public)					2		1		1			
Violence physique (endroit accessible au public)	6	1	10	4	6	5	3	3	5	2	3	2
Violence sexuelle (transport public)	1									1		
Violence sexuelle (voie publique)				4	1	1		2		1	1	
Violence sexuelle (endroit accessible au public)				1							1	
Violence psychique (transport public)					2	1						
Violence psychique (voie publique)	4	7	3	10	12	13	24	14	9	5	14	6
Violence psychique (autre endroit public)		1					1				2	
Violence psychique (endroit accessible au public)	3	4	1	3	4	4	2	2	4	2	6	3
Vol à main armée (endroit accessible au public)			1		1			1	3			
Vol avec violence sans arme (voie publique)		1		2	1	2	2		1	2		1
Vol avec violence sans arme (endr. acces. au pub.)		1										

PH Autre

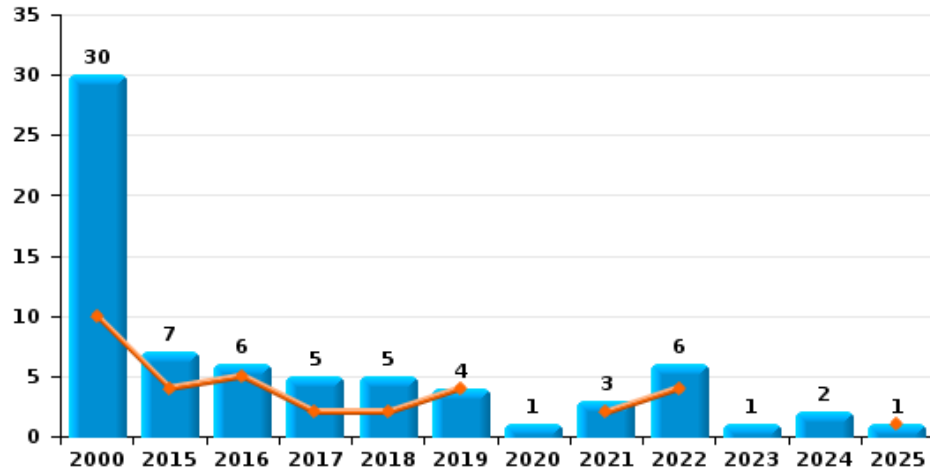
	2000	2015	2016	2017	2018	2019	2020	2021	2022	2023	2024	2025
Terrorisme, extrémisme et radicalisme		1		1								
Cyberharcèlement		8	6	12	6	10	7	7	8	9	9	1
Fraude à l'identité		1	1	4	4	2	8	2	6	6	9	1



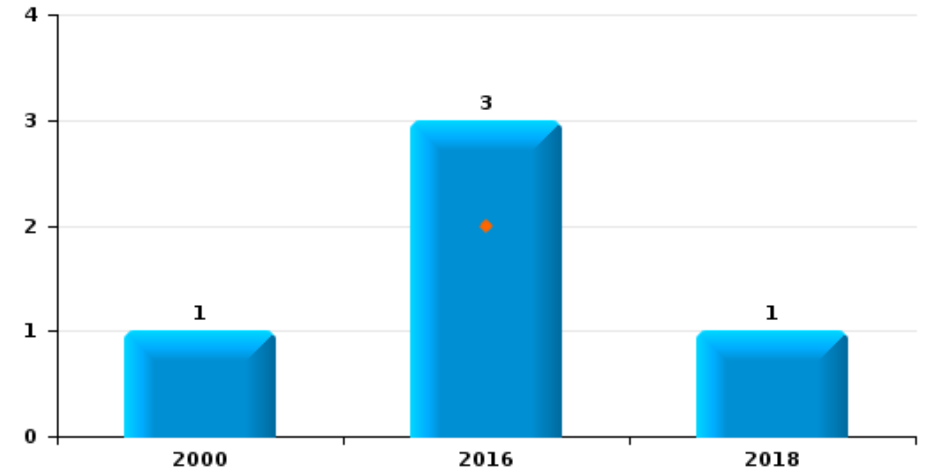
Perwez

Année	■
Semestre 1	■

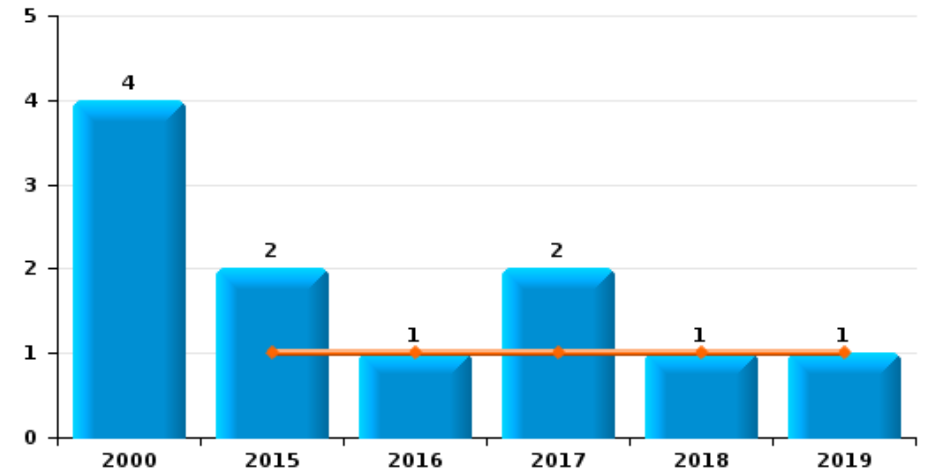
Vol de voiture



Vol de moto

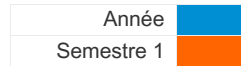


Vol dans les garages

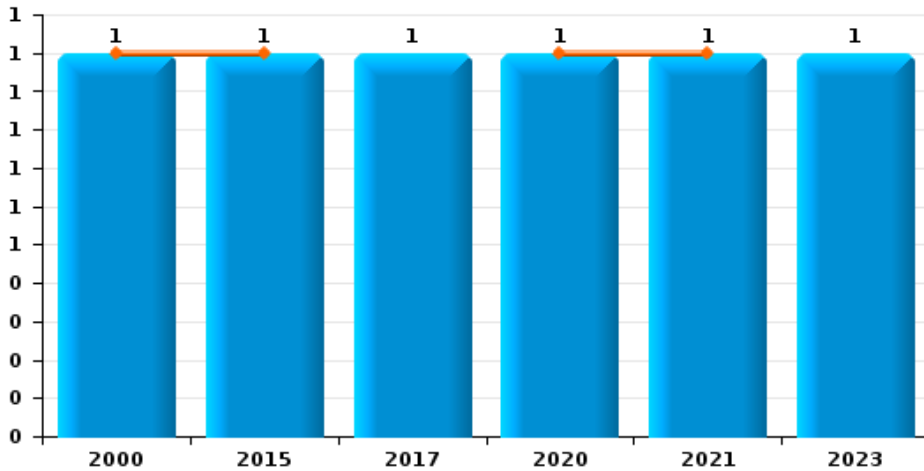




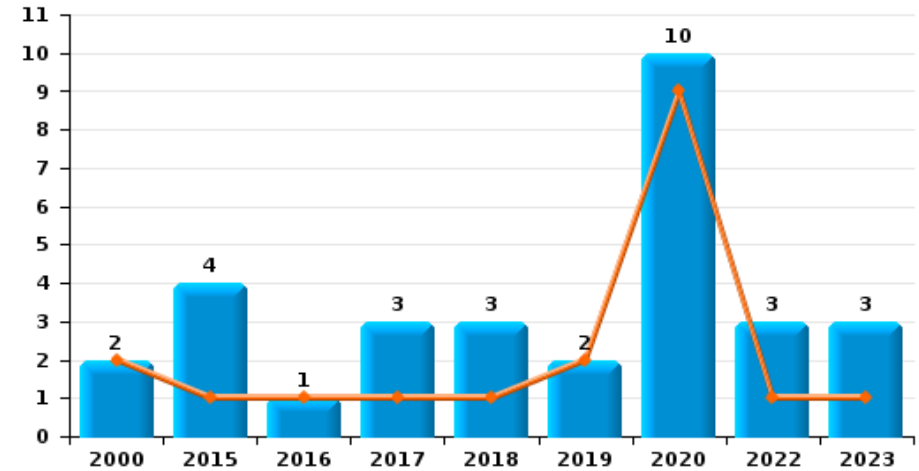
Perwez



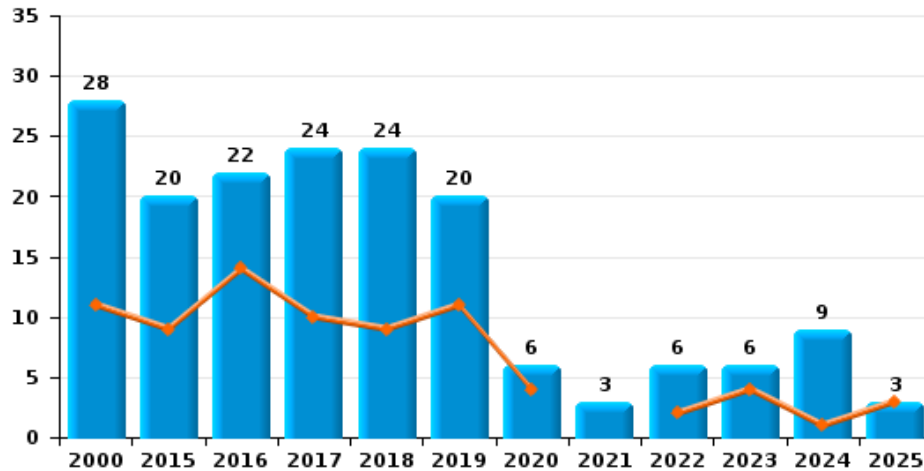
Vol de vélomoteur



Vol de vélo



Vol dans ou sur un véhicule

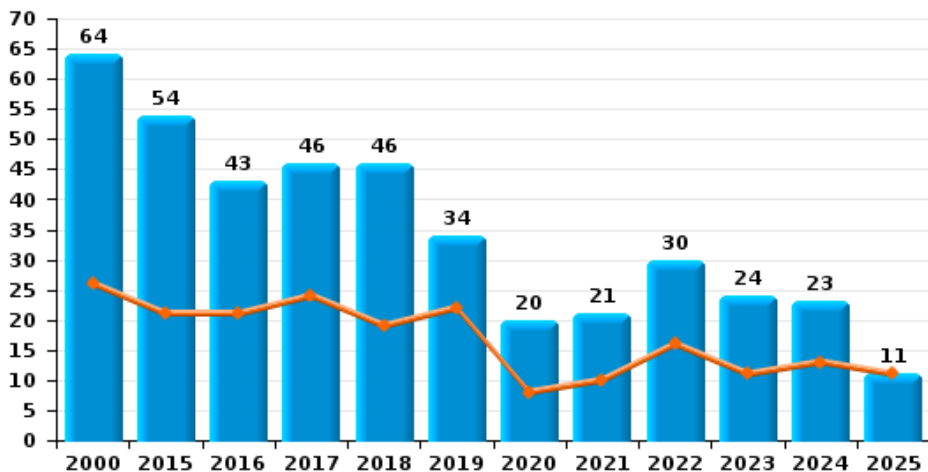




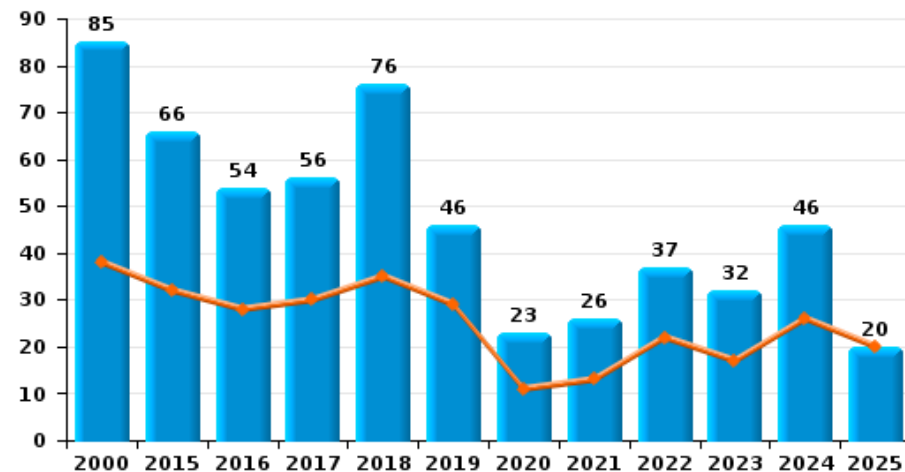
Perwez

Année ■
Semestre 1 ■

Cambriolage dans habitation



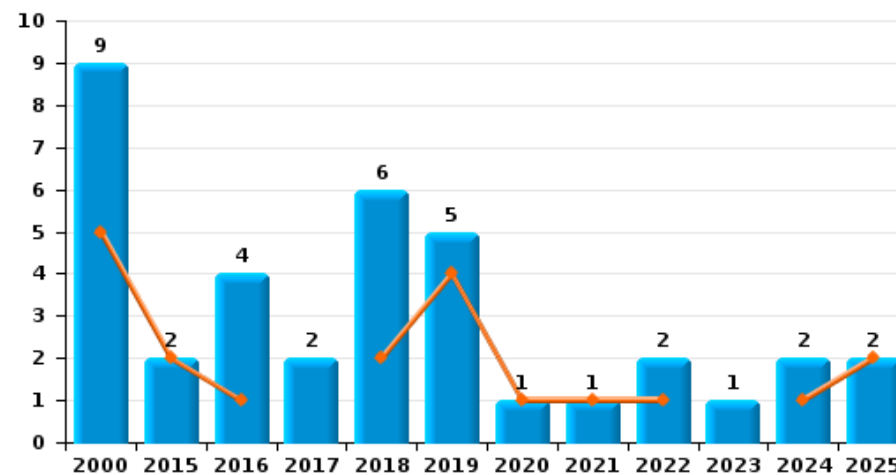
Cambriolage dans bâtiment (total)



Cambriolage ds entreprise ou commerce



Cambriolage ds service public ou bâtiment administratif

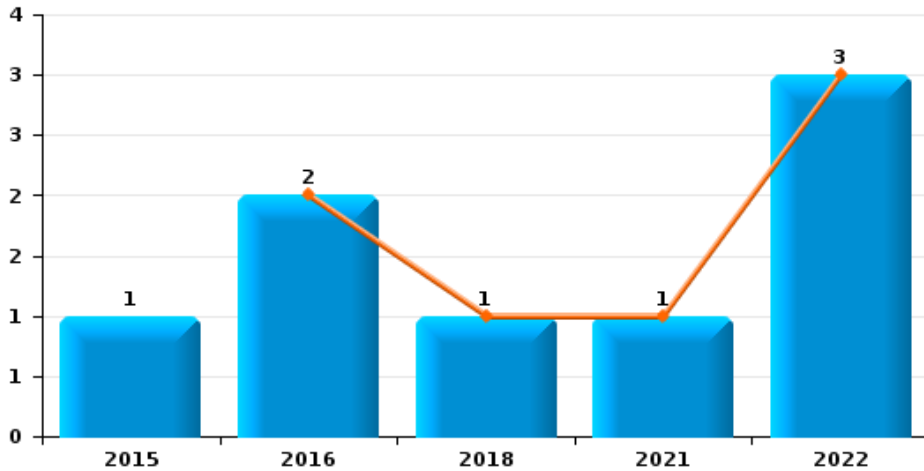




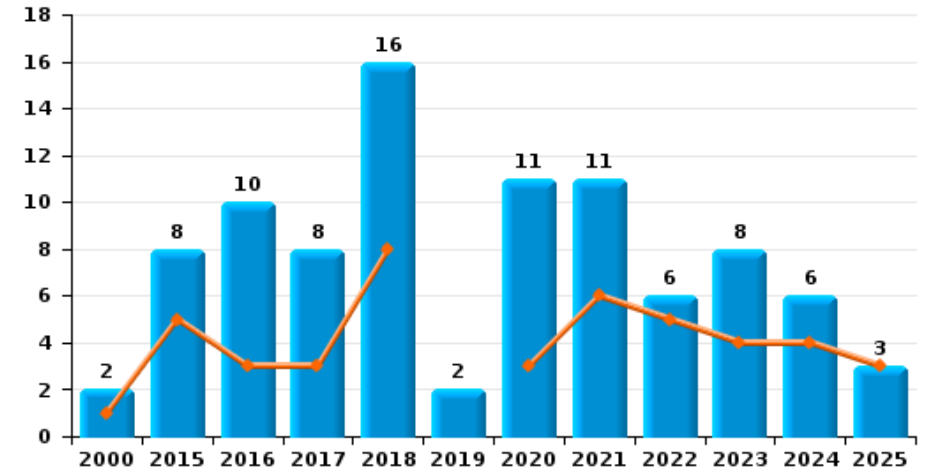
Perwez



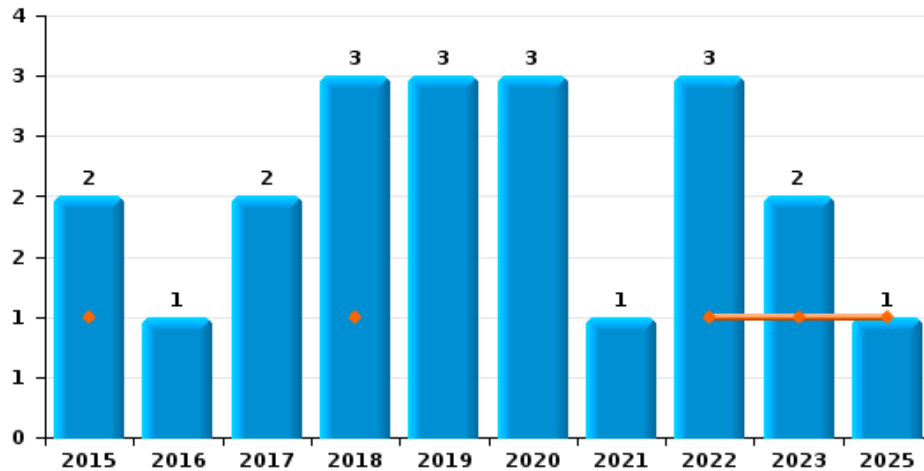
Vol à main armée



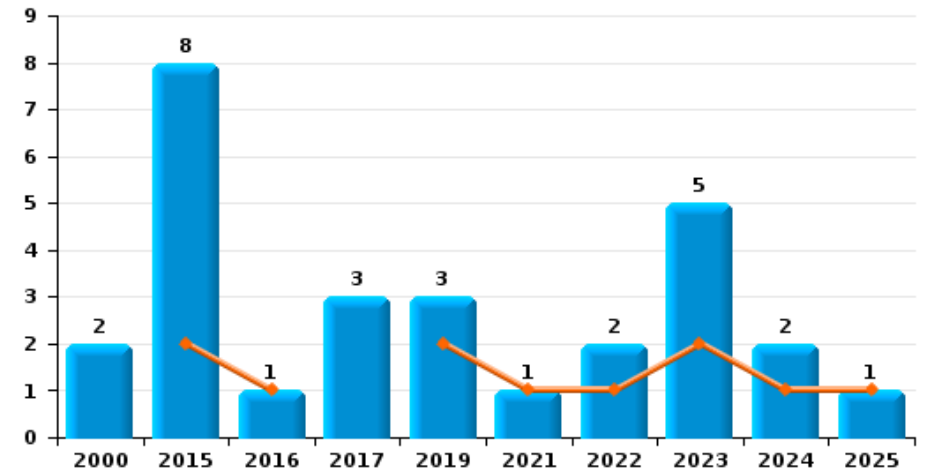
Vol à l'étalage



Vol avec violence sans arme



Vol à la tire

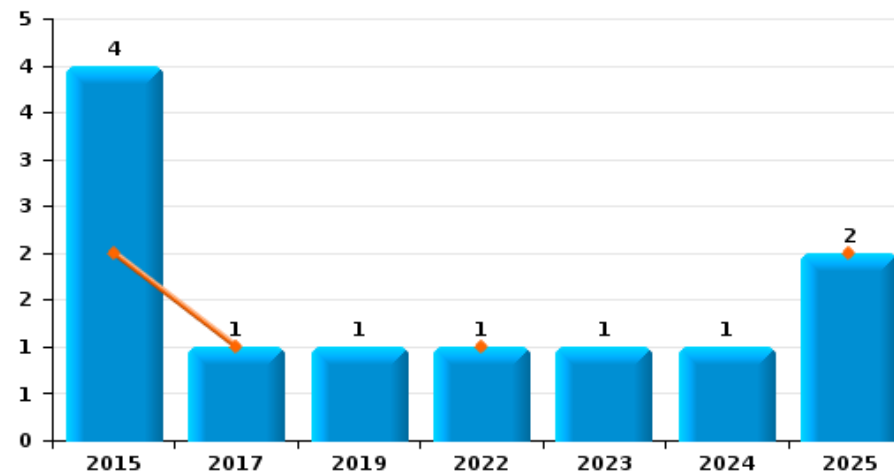




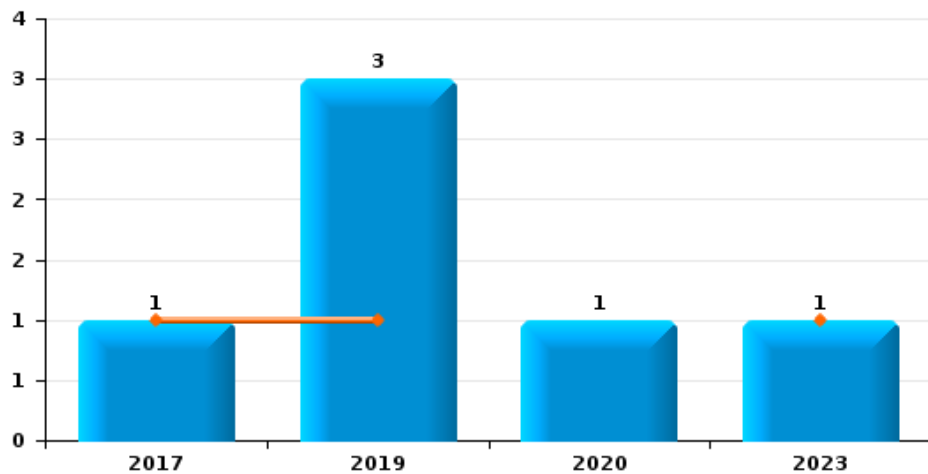
Perwez

Année	■
Semestre 1	■

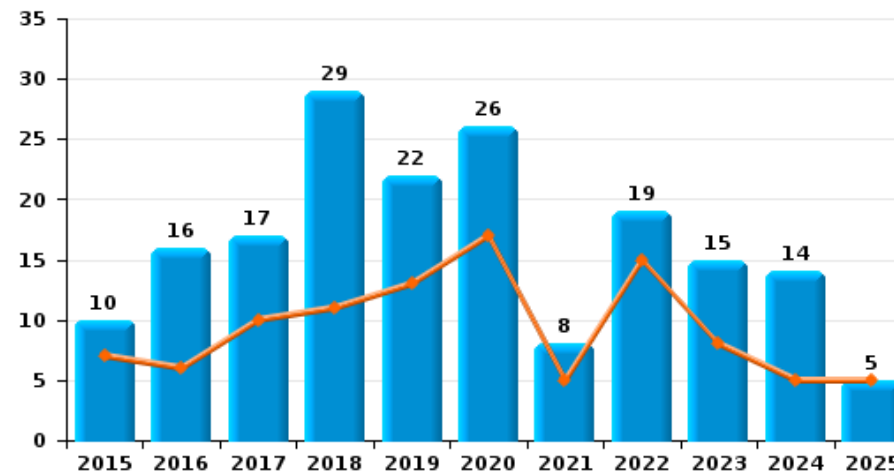
Graffiti



Vol à l'arraché



Dégradation de voiture





Perwez

FC Vol moyen de transport

		2000	2015	2016	2017	2018	2019	2020	2021	2022	2023	2024	2025
Vol de voiture	Trim 1	5	1	3		1	4			1			
	Trim 2	5	3	2	2	1			2	3			1
	Trim 3	8	3		2	1		1	1		1		
	Trim 4	12		1	1	2				2		2	
Total		30	7	6	5	5	4	1	3	6	1	2	1
Vol de moto	Trim 2			2									
	Trim 4	1		1		1							
	Total	1		3		1							
Homejacking	Trim 1			1									
	Total			1									
Vol dans les garages	Trim 1					1	1						
	Trim 2		1	1	1								
	Trim 3	3	1										
	Trim 4	1			1								
Total		4	2	1	2	1	1						
Vol de vélomoteur	Trim 2	1	1					1	1				
	Trim 3				1								
	Trim 4										1		
	Total	1	1		1			1	1		1		
Vol de vélo	Trim 1	1	1		1		2	3			1		
	Trim 2	1		1		1		6		1			
	Trim 3		2		2			1		2			
	Trim 4		1			2					2		
Total		2	4	1	3	3	2	10		3	3		



FC Cambriolage

		2000	2015	2016	2017	2018	2019	2020	2021	2022	2023	2024	2025
Cambriolage dans habitation	Trim 1	17	13	8	16	13	18	4	3	9	5	4	6
	Trim 2	9	8	13	8	6	4	4	7	7	6	9	5
	Trim 3	16	8	6	14	8	5	7	3	5	2	2	
	Trim 4	22	25	16	8	19	7	5	8	9	11	8	
	Total	64	54	43	46	46	34	20	21	30	24	23	11
Cambriolage ds entreprise ou commerce	Trim 1	3	8	2	4	13	2	2	2	1	3	6	7
	Trim 2	4	1	4	2	1	1			4	3	6	
	Trim 3	3	1		1	6	1		1			2	
	Trim 4	2		1	1	4	3		1		1	7	
	Total	12	10	7	8	24	7	2	4	5	7	21	7
Cambriolage ds service public ou bâtiment administ	Trim 1	1	2			1	4	1					
	Trim 2	4		1		1			1	1		1	2
	Trim 3	3			1	2	1				1		
	Trim 4	1		3	1	2				1		1	
	Total	9	2	4	2	6	5	1	1	2	1	2	2
Vol au bélier	Trim 1	1											
Total	1												
Cambriolage dans bâtiment (total)	Trim 1	21	23	10	20	27	24	7	5	10	8	10	13
	Trim 2	17	9	18	10	8	5	4	8	12	9	16	7
	Trim 3	22	9	6	16	16	7	7	4	5	3	4	
	Trim 4	25	25	20	10	25	10	5	9	10	12	16	
	Total	85	66	54	56	76	46	23	26	37	32	46	20



FC Vol autre

		2000	2015	2016	2017	2018	2019	2020	2021	2022	2023	2024	2025
Vol à main armée	Trim 1			1		1			1	1			
	Trim 2			1						2			
	Trim 3		1										
	Total		1	2		1			1	3			
Vol avec violence sans arme	Trim 1										1		
	Trim 2		1			1				1			1
	Trim 3			1	2	1	1	2	1	1			
	Trim 4		1			1	2	1		1	1		
	Total		2	1	2	3	3	3	1	3	2		1
Vol dans ou sur un véhicule	Trim 1	7	3	10	4	6	7	3			2	1	2
	Trim 2	4	6	4	6	3	4	1		2	2		1
	Trim 3	8	4	7	4	10	5	1	1	1	1	4	
	Trim 4	9	7	1	10	5	4	1	2	3	1	4	
	Total	28	20	22	24	24	20	6	3	6	6	9	3
Vol d'armes et explosifs	Trim 1				1		1			1			
	Trim 2											2	1
	Trim 3					2				1			
	Trim 4			1		1						1	
Total			1	1	3	1			2		3	1	
Vol à l'arraché	Trim 1				1						1		
	Trim 2						1						
	Trim 3						1						
	Trim 4						1	1					
Total				1		3	1			1			
Vol à la tire	Trim 1			1			1			1	1		
	Trim 2		2				1		1		1	1	1
	Trim 3	1	4		3		1			1	1		
	Trim 4	1	2								2	1	
Total	2	8	1	3		3		1	2	5	2	1	



FC Vol autre

		2000	2015	2016	2017	2018	2019	2020	2021	2022	2023	2024	2025
Vol à l'étalage	Trim 1	1	2	2	2	5		3	5	4	2	2	1
	Trim 2		3	1	1	3			1	1	2	2	2
	Trim 3		3	4	3	4		1	2	1	1	1	
	Trim 4	1		3	2	4	2	7	3		3	1	
	Total	2	8	10	8	16	2	11	11	6	8	6	3
Vol par ruse	Trim 1		1				2				3		
	Trim 2		2	1		3	1	1		1			
	Trim 3				2								
	Trim 4	1						1	1				
	Total	1	3	1	2	3	3	2	1	1	3		
Vol de métaux	Trim 1				3	1					1	1	
	Trim 2				1		1						
	Trim 3				1						1	1	
	Trim 4				3							1	
	Total				8	1	1				2	3	
Vol sur les chantiers	Trim 1	3			3		1		1			1	
	Trim 2		2		2	2	1	1			2	2	
	Trim 3			1		2	1				4		
	Trim 4		1	1	3	1							
	Total	3	3	2	8	5	3	1	1		6	3	
Vol d'animaux	Trim 1						1						
	Trim 2		1										
	Trim 3					1							
	Trim 4					1	1				1		
	Total		1			2	2				1		
Vol de cargaison	Trim 4		1										
	Total		1										



Criminalité ICT

		2000	2015	2016	2017	2018	2019	2020	2021	2022	2023	2024	2025
Fraude de cartes de paiements	Trim 1					1	1	2				2	1
	Trim 2						1			1		1	
	Trim 3		1	1		1	1	2	2			3	
	Trim 4				1			1	1	1	2		
Total			1	1	1	2	3	5	3	2	2	6	1
Phishing	Trim 1						1				2	2	2
	Trim 2							2			1	1	1
	Trim 3							3		8		1	
	Trim 4						1					4	
Total							2	5		8	3	8	3
Shouldersurfing	Trim 3											1	
	Trim 4				1								
Total					1							1	
Skimming	Trim 1											1	
	Trim 3					1						1	
Total						1						2	



FC Autre

		2000	2015	2016	2017	2018	2019	2020	2021	2022	2023	2024	2025
Violence contre les métiers d'intérêt général	Trim 1					1		2			1	1	
	Trim 2					1							
	Trim 3	1											
	Total	1				2		2			1	1	
Graffiti	Trim 1		1										1
	Trim 2		1		1					1			1
	Trim 3		1				1						
	Trim 4		1								1	1	
	Total		4		1		1			1	1	1	2
Dégradation de voiture	Trim 1		4	3	3	3	5	11	3	8	4	2	3
	Trim 2		3	3	7	8	8	6	2	7	4	3	2
	Trim 3			4	6	11	5	6		2	4	5	
	Trim 4		3	6	1	7	4	3	3	2	3	4	
	Total		10	16	17	29	22	26	8	19	15	14	5
Rixe au couteau	Trim 4				1								
Total					1								



PH Violence intrafamiliale (VIF)

		2000	2015	2016	2017	2018	2019	2020	2021	2022	2023	2024	2025
VIF: physique, dans le couple	Trim 1		1	5	1	3	4	3	3	6	3	4	4
	Trim 2		4	5		4	1	5	6	6	5	6	6
	Trim 3			2	2	4	4	8	2	8	7	5	
	Trim 4	2	5		4	1	2	3	7	3	8	4	
	Total	2	10	12	7	12	11	19	18	23	23	19	10
VIF: physique, envers des descendants	Trim 1		2	1	1	1	1	1	1		3	1	
	Trim 2		1			1			1	1		1	1
	Trim 3					1		1		1	3		
	Trim 4			1	1	1	2				2	6	
	Total		3	2	2	4	3	2	2	2	8	8	1
VIF: physique, envers d'autres membres	Trim 1	3			2		3	2		3	1	1	
	Trim 2			2			1		3		2	1	1
	Trim 3	1		1		2	1	1			1		
	Trim 4	1		3			3		1		2		
	Total	5		6	2	2	8	3	4	3	6	2	1
VIF: sexuelle, dans le couple	Trim 1			1									
Total			1										
VIF: sexuelle, envers des descendants	Trim 4						1						
Total							1						
VIF: sexuelle, envers d'autres membres	Trim 3						1						
	Trim 4						1						
	Total						2						
VIF: psychique, dans le couple	Trim 1	3	6	3	1	5		3	4	1	4	2	6
	Trim 2	1	2		2	3	3	2	4	4	1	4	5
	Trim 3		1	3	4	7	3	2	6	10			
	Trim 4	9	2		4	3	5	3	2	5	1	3	
	Total	13	11	6	11	18	11	10	16	20	6	9	11



PH Violence intrafamiliale (VIF)

		2000	2015	2016	2017	2018	2019	2020	2021	2022	2023	2024	2025
VIF: psychique, envers des descendants	Trim 1								1				
	Trim 2											1	1
	Trim 3			1					2	1		1	
	Total			1					3	1		2	1
VIF: psychique, envers d'autres membres	Trim 1						1						
	Trim 3								1	1			
	Trim 4				1								
	Total				1	1			1	1			
VIF: économique, dans le couple	Trim 1									1			
	Trim 2		1	1			1			1			
	Trim 3		1						1				
	Trim 4								1				
Total		2	1			1		2	2				
VIF: économique, envers d'autres membres	Trim 1	1		2	1		1	1	1	1			1
	Trim 2	1	3				1	1	3		1		
	Trim 3		1	2	1		2		1				
	Trim 4	1	2	1				1				1	
Total	3	6	5	2		4	3	5	1	1	1	1	



PH Hormones et dopage

		2000	2015	2016	2017	2018	2019	2020	2021	2022	2023	2024	2025
Dopage humain	Trim 1												1
	Trim 2				1								
	Trim 3				1								
	Trim 4				1								
Total					3								1
Engraissement illégal	Trim 1	1											
Total		1											



PH Drogues

		2000	2015	2016	2017	2018	2019	2020	2021	2022	2023	2024	2025
Vente de cocaïne	Trim 1				1							1	
	Trim 2							2					
	Trim 3							1				1	
	Total				1			3				2	
Import-export de drogues synthétiques	Trim 3											1	
Total												1	
Vente de drogues synthétiques	Trim 1						2			2			
	Trim 2		1					2					
	Trim 3							1					
	Total		1				2	3		2			
Production de cannabis (culture)	Trim 1			2	1				1			1	1
	Trim 2				1	1							
	Trim 3				1							1	
	Total			2	3	1			1			2	1



PH Traite des êtres humains

		2000	2015	2016	2017	2018	2019	2020	2021	2022	2023	2024	2025
TEH - exploitation sexuelle	Trim 1												1
	Total												1



PH Violence dans l'espace public

		2000	2015	2016	2017	2018	2019	2020	2021	2022	2023	2024	2025
Violence physique (transport public)	Trim 3									1			
	Total									1			
Violence physique (voie publique)	Trim 1	3	1	2	1	3	9	4	1	4	2	4	4
	Trim 2		3	6		7	2	5	2	2	5	6	3
	Trim 3	5	1	1		5	4	3	1	5	3	9	
	Trim 4		2	1	3	5	4	1	4	3	3	2	
Total	8	7	10	4	20	19	13	8	14	13	21	7	
Violence physique (autre endroit public)	Trim 2					1		1					
	Trim 3					1							
	Trim 4									1			
Total					2		1		1				
Violence physique (endroit accessible au public)	Trim 1	3		1		3	3	1					1
	Trim 2	1			3	2		1	1			1	1
	Trim 3			4						4	2	1	
	Trim 4	2	1	5	1	1	2	1	2	1		1	
Total	6	1	10	4	6	5	3	3	5	2	3	2	
Violence sexuelle (transport public)	Trim 2	1									1		
Total	1									1			
Violence sexuelle (voie publique)	Trim 1								1				
	Trim 2								1				
	Trim 3			2			1				1	1	
	Trim 4			2	1								
Total			4	1	1			2		1	1		
Violence sexuelle (endroit accessible au public)	Trim 3				1							1	
Total				1								1	
Violence psychique (transport public)	Trim 4				2	1							
Total				2	1								



PH Violence dans l'espace public

		2000	2015	2016	2017	2018	2019	2020	2021	2022	2023	2024	2025
Violence psychique (voie publique)	Trim 1		2	2		1	3	7	5	1		3	1
	Trim 2		3		4	6	3	6	4	2	2	3	5
	Trim 3	4	2		3	2	3	5	2	5	2	7	
	Trim 4			1	3	3	4	6	3	1	1	1	
Total		4	7	3	10	12	13	24	14	9	5	14	6
Violence psychique (autre endroit public)	Trim 2							1					
	Trim 3		1									1	
	Trim 4											1	
Total			1					1				2	
Violence psychique (endroit accessible au public)	Trim 1	1	1		1	1	2		2			2	
	Trim 2	1	1	1			1	2		2	1		3
	Trim 3		2		2	2	1			1	1	3	
	Trim 4	1				1				1		1	
Total		3	4	1	3	4	4	2	2	4	2	6	3
Vol à main armée (endroit accessible au public)	Trim 1					1			1	1			
	Trim 2			1						2			
Total				1		1			1	3			
Vol avec violence sans arme (voie publique)	Trim 1										1		
	Trim 2		1			1							1
	Trim 3			2			1	1		1			
	Trim 4						1	1			1		
Total			1		2	1	2	2		1	2		1
Vol avec violence sans arme (endr. acces. au pub.)	Trim 4		1										
Total			1										



PH Autre

		2000	2015	2016	2017	2018	2019	2020	2021	2022	2023	2024	2025
Terrorisme, extrémisme et radicalisme	Trim 3				1								
	Trim 4		1										
	Total		1		1								
Cyberharcèlement	Trim 1		3	1	4	2	3	1	3	2	3	3	1
	Trim 2		2	3	4	2	2	4	1	3	1	3	
	Trim 3		3	1	2	2	1	1	1	2	5	1	
	Trim 4			1	2		4	1	2	1		2	
	Total		8	6	12	6	10	7	7	8	9	9	1
Fraude à l'identité	Trim 1		1					2		1		1	1
	Trim 2					1	1	3		1	2	3	
	Trim 3				3	1	1	2	2	2	2	2	
	Trim 4			1	1	2		1		2	2	3	
	Total		1	1	4	4	2	8	2	6	6	9	1



Perwez

2024

FC Vol moyen de transport

	Oct	Nov	Total
Vol de voiture	1	1	2

FC Cambriolage

	Jan	Fév	Mar	Avr	Mai	Juil	Sep	Oct	Nov	Déc	Total
Cambriolage dans habitation	2		2	6	3		2	2	1	5	23
Cambriolage ds entreprise ou commerce	1	3	2	6		1	1		3	4	21
Cambriolage ds service public ou bâtiment administ				1					1		2
Cambriolage dans bâtiment (total)	3	3	4	13	3	1	3	2	5	9	46

FC Vol autre

	Fév	Mar	Avr	Mai	Août	Sep	Nov	Déc	Total
Vol dans ou sur un véhicule		1				4	1	3	9
Vol d'armes et explosifs			2					1	3
Vol à la tire			1					1	2
Vol à l'étalage	1	1		2	1			1	6
Vol de métaux	1					1	1		3
Vol sur les chantiers	1		2						3

Criminalité ICT

	Jan	Mar	Avr	Mai	Août	Sep	Oct	Nov	Déc	Total
Fraude de cartes de paiements	1	1	1		2	1				6
Phishing	1	1		1	1		1	1	2	8
Shouldersurfing					1					1
Skimming		1				1				2



FC Autre

	Jan	Fév	Avr	Mai	Juin	Juil	Août	Oct	Nov	Déc	Total
Violence contre les métiers d'intérêt général		1									1
Graffiti								1			1
Dégradation de voiture	2		1	1	1	3	2		1	3	14

PH Violence intrafamiliale (VIF)

	Jan	Fév	Mar	Avr	Mai	Juin	Juil	Août	Sep	Oct	Nov	Déc	Total
VIF: physique, dans le couple	3	1		1	1	4	3	2		1	2	1	19
VIF: physique, envers des descendants			1			1				2	2	2	8
VIF: physique, envers d'autres membres			1	1									2
VIF: psychique, dans le couple	1	1		4							1	2	9
VIF: psychique, envers des descendants				1					1				2
VIF: économique, envers d'autres membres										1			1

PH Drogues

	Jan	Mar	Juil	Août	Total
Vente de cocaïne	1		1		2
Import-export de drogues synthétiques				1	1
Production de cannabis (culture)		1		1	2



PH Violence dans l'espace public

	Jan	Fév	Avr	Mai	Juin	Juil	Août	Sep	Oct	Nov	Déc	Total
Violence physique (voie publique)	1	3	2	3	1	3	4	2	1		1	21
Violence physique (endroit accessible au public)					1		1				1	3
Violence sexuelle (voie publique)						1						1
Violence sexuelle (endroit accessible au public)							1					1
Violence psychique (voie publique)	1	2	1	1	1	2	5			1		14
Violence psychique (autre endroit public)							1				1	2
Violence psychique (endroit accessible au public)	1	1				1	1	1			1	6

PH Autre

	Jan	Fév	Avr	Juin	Juil	Août	Sep	Oct	Nov	Déc	Total
Cyberharcèlement		3	1	2			1	1	1		9
Fraude à l'identité	1		2	1	1	1			1	2	9



2025

FC Vol moyen de transport

	Mai	Total
Vol de voiture	1	1

FC Cambriolage

	Jan	Fév	Mar	Avr	Mai	Juin	Total
Cambriolage dans habitation		4	2	3		2	11
Cambriolage ds entreprise ou commerce	3	4					7
Cambriolage ds service public ou bâtiment administ					2		2
Cambriolage dans bâtiment (total)	3	8	2	3	2	2	20

FC Vol autre

	Jan	Fév	Avr	Mai	Juin	Total
Vol avec violence sans arme				1		1
Vol dans ou sur un véhicule	1	1	1			3
Vol d'armes et explosifs				1		1
Vol à la tire					1	1
Vol à l'étalage	1		1		1	3

Criminalité ICT

	Jan	Fév	Avr	Total
Fraude de cartes de paiements	1			1
Phishing	1	1	1	3

FC Autre

	Fév	Mar	Avr	Total
Graffiti	1		1	2
Dégradation de voiture	2	1	2	5



PH Violence intrafamiliale (VIF)

	Jan	Fév	Mar	Avr	Mai	Juin	Total
VIF: physique, dans le couple	1	1	2	2	2	2	10
VIF: physique, envers des descendants					1		1
VIF: physique, envers d'autres membres					1		1
VIF: psychique, dans le couple		3	3	2	3		11
VIF: psychique, envers des descendants					1		1
VIF: économique, envers d'autres membres		1					1

PH Hormones et dopage

	Mar	Total
Dopage humain	1	1

PH Drogues

	Jan	Total
Production de cannabis (culture)	1	1

PH Traite des êtres humains

	Fév	Total
TEH - exploitation sexuelle	1	1

PH Violence dans l'espace public

	Jan	Fév	Mar	Avr	Mai	Juin	Total
Violence physique (voie publique)	1	1	2	2		1	7
Violence physique (endroit accessible au public)		1		1			2
Violence psychique (voie publique)	1			1	1	3	6
Violence psychique (endroit accessible au public)				2		1	3
Vol avec violence sans arme (voie publique)					1		1



PH Autre

	Jan	Fév	Total
Cyberharcèlement	1		1
Fraude à l'identité		1	1

STATISTIQUES POLICIERES DE CRIMINALITE

LIEU DE PERPETRATION: COMMUNE

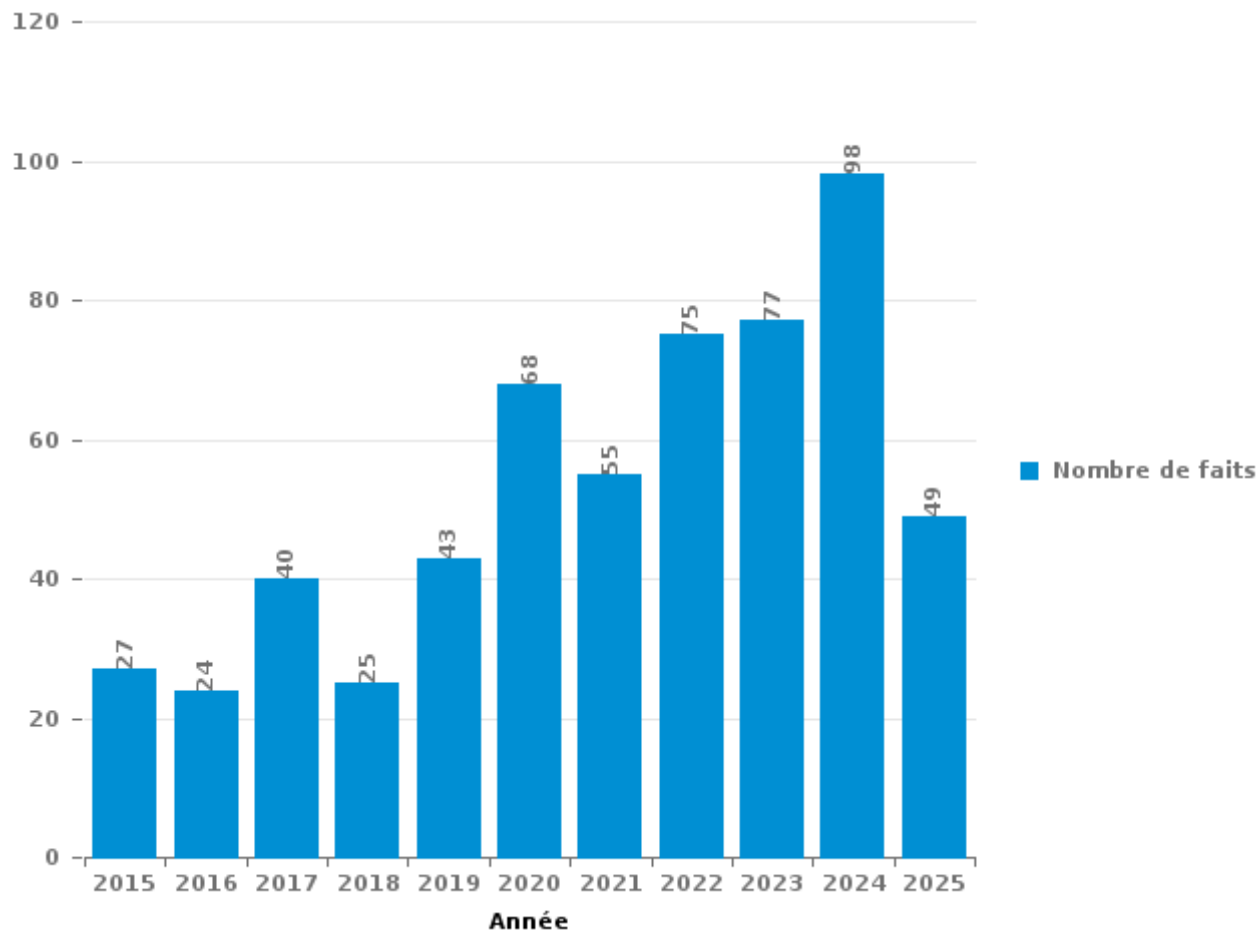
Perwez

PARTIE III : ICT



Perwez

Nombre total de délits avec un élément ICT/online, depuis 2015





Criminalité ICT/online au sens strict

Infractions (exhaustif)

	2015	2016	2017	2018	2019	2020	2021	2022	2023	2024	2025
Criminalité informatique: Faux en informatique:	1					1				2	
Criminalité informatique: Fraude informatique:	7	7	10	5	14	34	19	25	17	38	24
Criminalité informatique: Hacking:	1	2					2	2	3	1	1
Criminalité informatique: Sabotage:	1						1		1		
Infr. contre autres valeurs morales et sentiments: Violation de communication par particulier:											1
Total:	10	9	10	5	14	35	22	27	21	41	26

Figures criminelles (à considérer spécifiquement – ne pas additionner avec d'autres éléments – risque de double comptage!)

	2015	2016	2017	2018	2019	2020	2021	2022	2023	2024	2025
Fraude de cartes de paiements	1	1	1	2	3	5	3	2	2	6	1
Phishing					2	5		8	3	8	3
Shouldersurfing			1							1	
Skimming				1						2	



Criminalité ICT/online au sens large

Infractions (uniquement si code-fait existe)

	2015	2016	2017	2018	2019	2020	2021	2022	2023	2024	2025
Fraude: Escroquerie: Fraude par internet	7	8	17	8	12	22	23	35	44	47	20
Infr. contre autres valeurs morales et sentiments: Cyberlokkig (leurre de mineur par ICT):								1			
Infr. contre les moeurs: Grooming (contact par ICT avec mineur < 16 ans):				1							
Infr. contre les moeurs: Voyeurisme: Diffusion enregistrement nudité ou intimité				1	1	2	3				
Total:	7	8	17	10	13	24	26	36	44	47	20

Figures criminelles (à considérer spécifiquement – ne pas additionner avec d'autres éléments – risque de double comptage!)

	2015	2016	2017	2018	2019	2020	2021	2022	2023	2024	2025
Cyberharcèlement	8	6	12	6	10	7	7	8	9	9	1

STATISTIQUES POLICIERES DE CRIMINALITE

LIEU DE PERPETRATION: COMMUNE

Perwez

PARTIE IV : DESTINATION LIEU



Perwez

Vol et extorsion

	2000	2015	2016	2017	2018	2019	2020	2021	2022	2023	2024	2025
Habitation: maison	71	48	47	43	54	44	17	21	32	27	25	9
Voie publique	27	25	38	24	20	21	20	10	11	13	6	6
Magasin	14	20	21	14	23	11	12	21	10	16	15	10
Habitation: allée	15	12	5	12	16	7	4	3	5	3		1
Entreprise	14	7	2	8	16	9	1	4	2	5	8	2
Habitation: appartement	2	3	2	5	9	4	13	7	4	3	7	3
Parking	4	8	15	5	8	2	3	3	5	2	5	1
Habitation: dépendances	3	8	3	5	10	4	4	2		1	2	2
Habitation: non précisée	1	9	2	12	2	3	4	2	3	2		2
Chantier	3	3	2	8	5	3	1	1		6	3	
Inconnue	10	3		4	2	1	3	4	2	2		2
Horeca	3	2	1		2	3	1	1	2	2	9	1
Institution d'enseignement	3	2	4	1	1	2	3	1		2	2	1
Autre	2	5		2	4	3		1	1	2	1	
Culture et loisirs	4		3	2	1	3	1				4	2
Service public	4	1	1	1	3	1			2	1		1
Terrain				6	1	2			1	3		2
Infrastructure sportive	3	1		3	2	1		1		1	1	1
Habitation: garage	1	1	1	3	3	1	1	1		1		
Moyen de transport: voiture	5	1	2	2							1	
Médecin / dentiste / pharmacien		1	2				2				4	
Habitation: autre			2	1	1			1			1	
Station essence		1	1	1	2							1
Banque / institution financière		1		2	1						1	
Stade		4		1								
Moyen de transport: camion	1					2	1					
Service	1										2	1
Cimetière		1				1						1
Maison de repos		1		1			1					
Bâtiment administratif		1			1							
Edifice religieux / lieu du culte		2										
Moyen de transport: autobus / autocar						1						1
Arrêt de bus / tram							1					
Moyen de transport: autre		1										
Moyen de transport: train / tram / métro	1											
Total	192	172	154	166	187	129	93	84	80	92	97	50

FPF/DGR/DRI/BIPOL - Statistiques policières de criminalité (date de clôture: 31/10/2025)

Les données pour les années 2001 jusqu'à 2014 ne sont plus publiées mais restent disponibles sur demande auprès du service BIPOL.

Les données pour 2025 ne concernent que le 1er semestre.



Perwez

Dégradation de la propriété

	2000	2015	2016	2017	2018	2019	2020	2021	2022	2023	2024	2025
Voie publique	6	9	12	17	20	15	13	6	11	12	17	6
Habitation: résidence principale	11	8	7	8	13	11	8	12	9	8	10	7
Parking	4	1	5	1	2	8	8	1	9	3	3	1
Habitation: allée	1	3	4	1	1	3	5	2	3	2	3	
Terrain	2	3	2	1	1		1			4	1	
Institution d'enseignement		1	1	1	1			1		1		6
Habitation: jardin	1	1	1		3	5						
Habitation: non précisée				1	2	2	2					
Horeca	2				1			1	1			1
Entreprise	3	1	1									
Inconnue	1		1		1		2					
Cimetière				1				1	2			
Habitation: dépendances	1	1		1			1					
Habitation: garage				1	3							
Edifice religieux / lieu du culte						1						2
Infrastructure sportive					1				1			1
Autre				1			1					
Bâtiment administratif					2							
Moyen de transport: voiture	1									1		
Arrêt de bus / tram		1										
Chantier	1											
Culture et loisirs			1									
Habitation: résidence secondaire						1						
Magasin					1							
Médecin / dentiste / pharmacien				1								
Service	1											
Service public				1								
Total	35	29	35	36	52	46	41	24	36	31	34	24

FPF/DGR/DRI/BIPOL - Statistiques policières de criminalité (date de clôture: 31/10/2025)

Les données pour les années 2001 jusqu'à 2014 ne sont plus publiées mais restent disponibles sur demande auprès du service BIPOL.

Les données pour 2025 ne concernent que le 1er semestre.



Perwez

Infractions contre l'intégrité physique

	2000	2015	2016	2017	2018	2019	2020	2021	2022	2023	2024	2025
Habitation	7	17	18	11	25	21	36	28	25	37	31	13
Voie publique	8	8	11	5	20	18	20	11	16	16	27	10
Institution d'enseignement	2			2	2	2		1	4	4	4	1
Parking	2		4		1	2	1	1		2	1	2
Habitation: allée		2	3		1	2		1	2			1
Horeca	1		3	1	1	1	1		2			
Inconnue	2				1			1	2	1	1	1
Culture et loisirs			2	2		1			1			1
Magasin		1		1	2			1			2	
Entreprise							1	1			2	1
Terrain		1			1	1			1			
Habitation: jardin			1			1			1			
Infrastructure sportive			1		1	1						
Stade	2	1										
Maison de repos					1				1			
Service public						1						1
Arrêt de bus / tram									1			
Autre	1											
Bâtiment administratif											1	
Moyen de transport: autre											1	
Service							1					
Station essence								1				
Total	25	30	43	22	56	51	60	46	56	60	70	31

FPF/DGR/DRI/BIPOL - Statistiques policières de criminalité (date de clôture: 31/10/2025)

Les données pour les années 2001 jusqu'à 2014 ne sont plus publiées mais restent disponibles sur demande auprès du service BIPOL.

Les données pour 2025 ne concernent que le 1er semestre.

STATISTIQUES POLICIERES DE CRIMINALITE

LIEU DE PERPETRATION: COMMUNE

Perwez

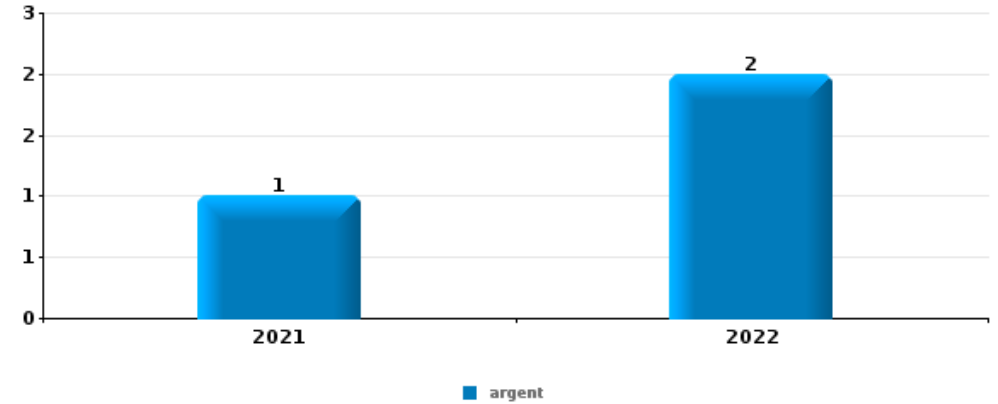
PARTIE V : OBJETS ET MOYENS DE TRANSPORT



Perwez

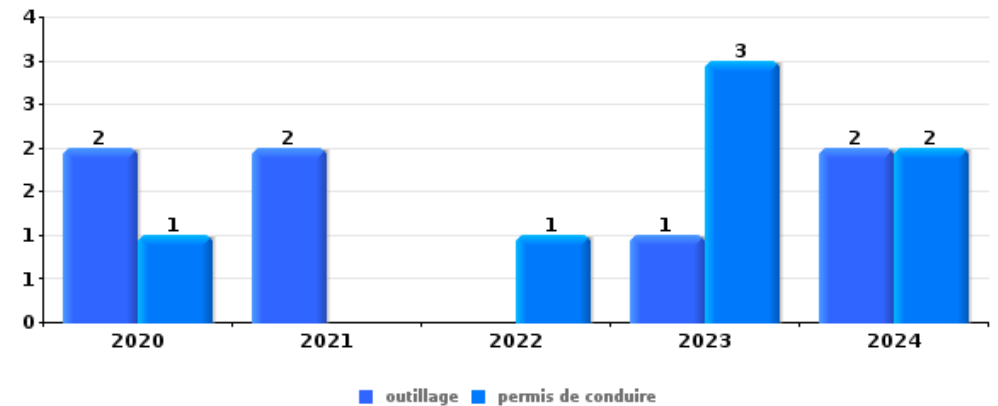
Vol à main armée

Top 5 Objets volés (sbd nombre de faits)		2020	2021	2022	2023	2024	2025
1	argent		1	2			
2	GSM et accessoires			1			
2	tabac			1			



Vol dans ou sur un véhicule

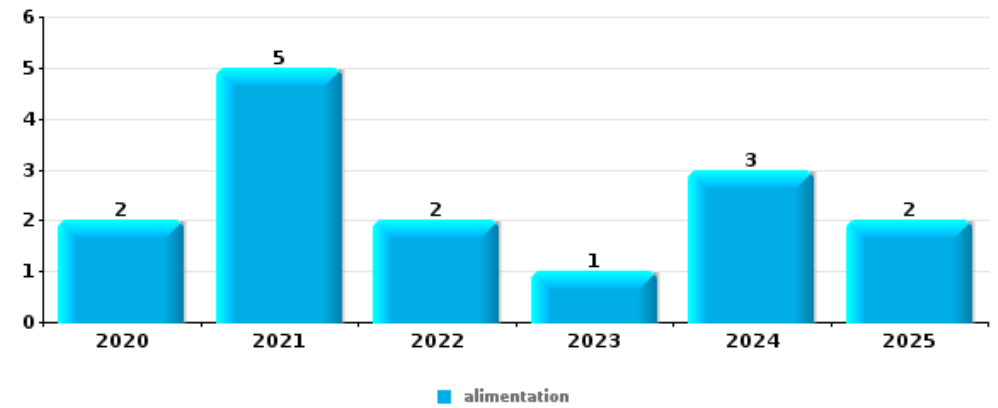
Top 5 Objets volés (sbd nombre de faits)		2020	2021	2022	2023	2024	2025
1	outillage	2	2		1	2	
1	permis de conduire	1		1	3	2	
3	carte d'identité / passeport			1	2	2	
3	GPS			3		1	1
5	carte bancaire / carte de crédit	2			2		





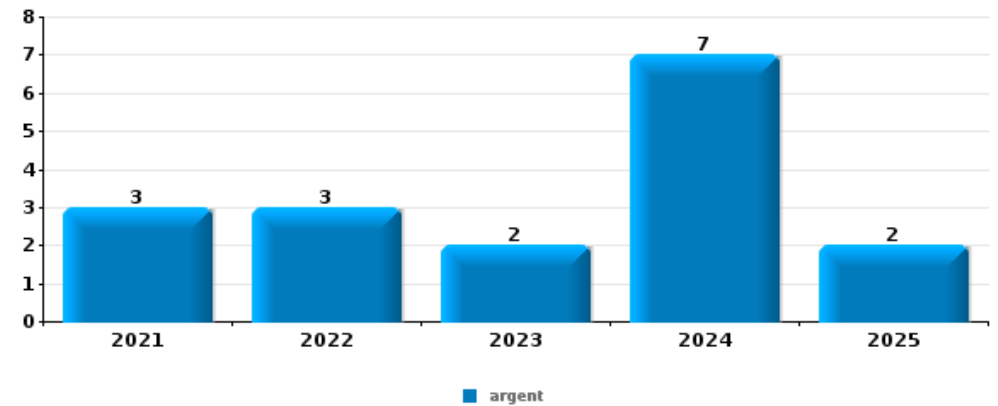
Vol à l'étalage

Top 5 Objets volés (sbd nombre de faits)		2020	2021	2022	2023	2024	2025
1	alimentation	2	5	2	1	3	2
2	tabac	2	2	2	1		
3	vêtement	1		1	2	1	
4	outillage	3					
4	parfum / produit de beauté	1				1	1



Cambrilage ds entreprise ou commerce

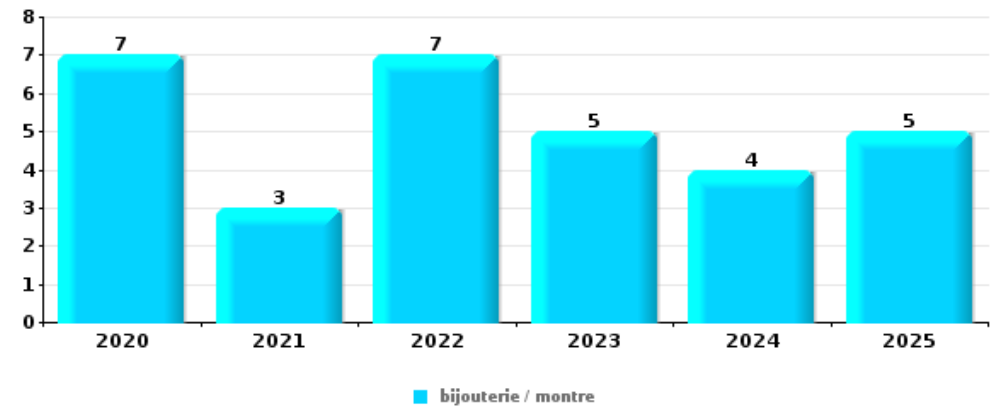
Top 5 Objets volés (sbd nombre de faits)		2020	2021	2022	2023	2024	2025
1	argent		3	3	2	7	2
2	alimentation				1	2	
3	coffre-fort / coffret (argent) / caisse			1		1	
3	multimédia					1	1
3	outillage					1	1
3	valise / sac					2	





Cambrassage dans habitation

Top 5 Objets volés (sbd nombre de faits)		2020	2021	2022	2023	2024	2025
1	bijouterie / montre	7	3	7	5	4	5
2	argent		2	4	3	5	1
3	outillage	1	3	1		1	2
4	multimédia		1	3	1	2	
5	ordinateur et accessoires	2	2	1		1	



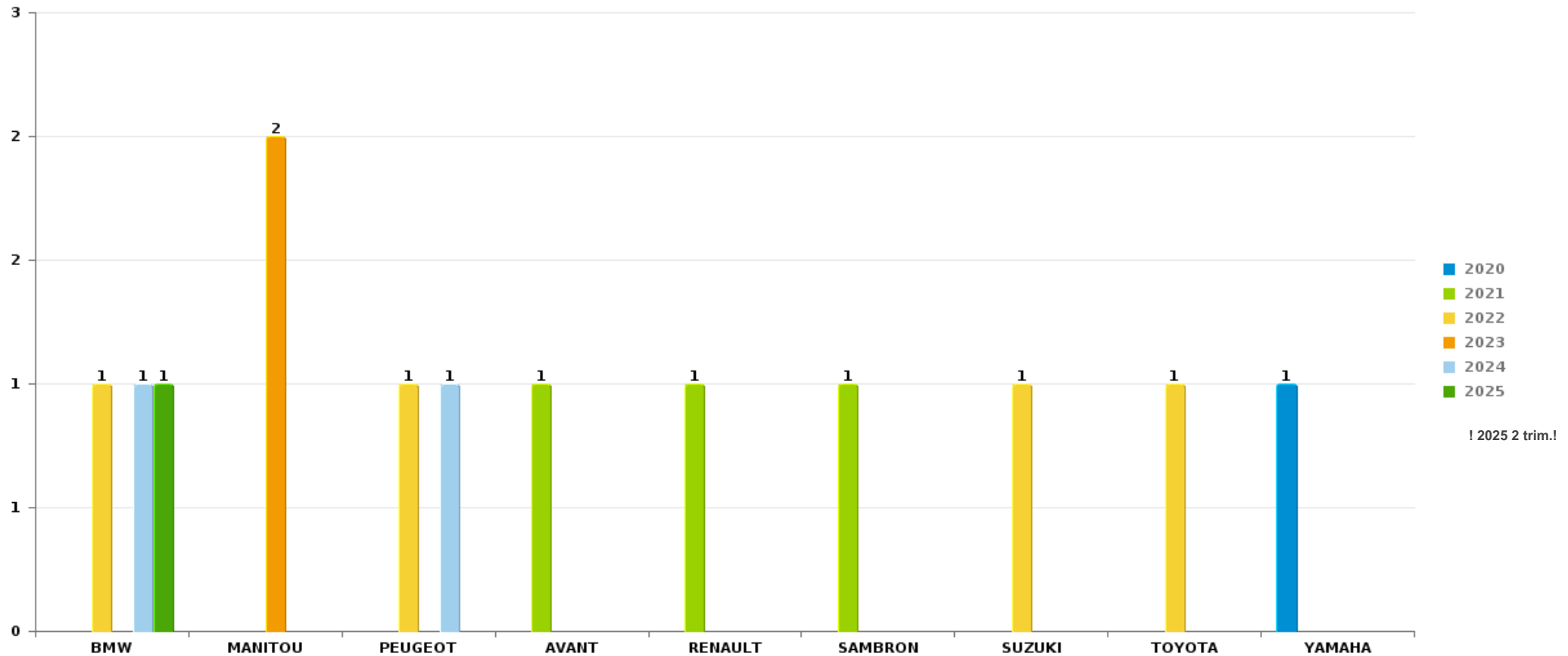
Remarque: en ce qui concerne les objets, aucun total n'est reproduit étant donné que plusieurs objets peuvent avoir été volés lors d'un même fait.



Perwez

Vol de voiture

Nombre de voitures volées par marque (Top 5)



STATISTIQUES POLICIERES DE CRIMINALITE

LIEU DE PERPETRATION: COMMUNE

Perwez

PARTIE VI : SUSPECTS



Partie 1: Niveau FAITS (comptage du nombre de faits pour lesquels un certain type de suspect est impliqué)

1.1. Nombre d'infractions selon le sexe des suspects identifiés (par catégorie principale)

Étant donné que, tant un suspect identifié masculin qu'un suspect identifié féminin peuvent être impliqués lors d'un même fait, il est possible que la somme des colonnes «Hommes» et «Femmes» soit supérieure à la valeur de la colonne «Total...» (voir également la note méthodologique)

Perwez

2025

Catégorie principale / Sexe	Nombre total de faits avec au moins 1 suspect	Hommes	%	Femmes	%
Drogues	8	7	87,5%	2	25,0%
Infr. contre l'intégrité physique	7	6	85,7%	2	28,6%
Vol et extorsion	5	3	60,0%	2	40,0%
Fraude	4	2	50,0%	2	50,0%
Dégradation de la propriété	3	3	100,0%		
Infr. contre la sécurité publique	2	1	50,0%	1	50,0%
Code pénal social	1	1	100,0%	1	100,0%
Environnement	1	1	100,0%		
Hormones et dopage	1	1	100,0%		
Infr. contre autres valeurs morales et sentiments	1	1	100,0%		
Protection de la personne	1			1	100,0%
Santé publique	1	1	100,0%		
Total	35	27	77,1%	11	31,4%



1.2. Nombre d'infractions selon le sexe des suspects identifiés (par figure criminelle)

Étant donné que, tant un suspect identifié masculin qu'un suspect identifié féminin peuvent être impliqués lors d'un même fait, il est possible que la somme des colonnes «Hommes» et «Femmes» soit supérieure à la valeur de la colonne «Total...» (voir également la note méthodologique)

Perwez

2025

FC Cambriolage

Figure criminelle / Sexe	Nombre total de faits avec au moins 1 suspect identifié	Hommes	%
Cambriolage ds entreprise ou commerce	1	1	100,0%
Cambriolage ds service public ou bâtiment administ	1	1	100,0%
Cambriolage dans bâtiment (total)	2	2	100,0%
Total	PA	PA	PA

FC Vol autre

Figure criminelle / Sexe	Nombre total de faits avec au moins 1 suspect identifié	Hommes	%	Femmes	%
Vol à l'étalage	2	1	50,0%	1	50,0%
Total	PA	PA	PA	PA	PA

CRIMINALITE ENREGISTREE: SUSPECTS



PH Violence intrafamiliale (VIF)

Figure criminelle / Sexe	Nombre total de faits avec au moins 1 suspect identifié	Hommes	%	Femmes	%
VIF: physique, dans le couple	2	2	100,0%	1	50,0%
VIF: physique, envers des descendants	1	1	100,0%		
VIF: physique, envers d'autres membres	1	1	100,0%		
VIF: psychique, dans le couple	2	1	50,0%	1	50,0%
Total	PA	PA	PA	PA	PA

PH Hormones et dopage

Figure criminelle / Sexe	Nombre total de faits avec au moins 1 suspect identifié	Hommes	%
Dopage humain	1	1	100,0%
Total	PA	PA	PA

PH Drogues

Figure criminelle / Sexe	Nombre total de faits avec au moins 1 suspect identifié	Hommes	%
Production de cannabis (culture)	1	1	100,0%
Total	PA	PA	PA

PH Violence dans l'espace public

Figure criminelle / Sexe	Nombre total de faits avec au moins 1 suspect identifié	Hommes	%	Femmes	%
Violence physique (voie publique)	2	2	100,0%	1	50,0%
Total	PA	PA	PA	PA	PA





1.3. Nombre d'infractions selon l'âge des suspects identifiés (par catégorie principale)

Étant donné que, tant un suspect identifié mineur qu'un suspect identifié majeur peuvent être impliqués lors d'un même fait, il est possible que la somme des colonnes «Mineur» et «Majeur» soit supérieure à la valeur de la colonne «Total...» (voir également la note méthodologique)

Perwez

2025

Catégorie principale / Âge	Nombre total de faits avec au moins 1 suspect identifié	Mineur	%	Majeur	%
Drogues	8	1	12,5%	7	87,5%
Infr. contre l'intégrité physique	7	1	14,3%	6	85,7%
Vol et extorsion	5			5	100,0%
Fraude	4			4	100,0%
Dégradation de la propriété	3	1	33,3%	2	66,7%
Infr. contre la sécurité publique	2	1	50,0%	1	50,0%
Code pénal social	1			1	100,0%
Environnement	1			1	100,0%
Hormones et dopage	1			1	100,0%
Infr. contre autres valeurs morales et sentiments	1			1	100,0%
Protection de la personne	1			1	100,0%
Santé publique	1			1	100,0%
Total	35	4	11,4%	31	88,6%



1.4. Nombre d'infractions selon l'âge des suspects identifiés (par figure criminelle)

Étant donné que, tant un suspect identifié mineur qu'un suspect identifié majeur peuvent être impliqués lors d'un même fait, il est possible que la somme des colonnes «Mineur» et «Majeur» soit supérieure à la valeur de la colonne «Total...»
(voir également la note méthodologique)

Perwez

2025

FC Cambriolage

Figure criminelle / Âge	Nombre total de faits avec au moins 1 suspect identifié	Majeur	%
Cambriolage ds entreprise ou commerce	1	1	100,0%
Cambriolage ds service public ou bâtiment administ	1	1	100,0%
Cambriolage dans bâtiment (total)	2	2	100,0%
Total	PA	PA	PA

FC Vol autre

Figure criminelle / Âge	Nombre total de faits avec au moins 1 suspect identifié	Majeur	%
Vol à l'étalage	2	2	100,0%
Total	PA	PA	PA

PH Violence intrafamiliale (VIF)

Figure criminelle / Âge	Nombre total de faits avec au moins 1 suspect identifié	Majeur	%
VIF: physique, dans le couple	2	2	100,0%
VIF: physique, envers des descendants	1	1	100,0%
VIF: physique, envers d'autres membres	1	1	100,0%
VIF: psychique, dans le couple	2	2	100,0%
Total	PA	PA	PA

CRIMINALITE ENREGISTREE: SUSPECTS



PH Hormones et dopage

Figure criminelle / Âge	Nombre total de faits avec au moins 1 suspect identifié	Majeur	%
Dopage humain	1	1	100,0%
Total	PA	PA	PA

PH Drogues

Figure criminelle / Âge	Nombre total de faits avec au moins 1 suspect identifié	Majeur	%
Production de cannabis (culture)	1	1	100,0%
Total	PA	PA	PA

PH Violence dans l'espace public

Figure criminelle / Âge	Nombre total de faits avec au moins 1 suspect identifié	Majeur	%
Violence physique (voie publique)	2	2	100,0%
Total	PA	PA	PA



Partie 2: Niveau SUSPECTS-FAIT (comptage du nombre de combinaisons suspect-fait)

2.1. Nombre de suspects-fait selon le sexe des suspects identifiés (TOP 5 des catégories principales)

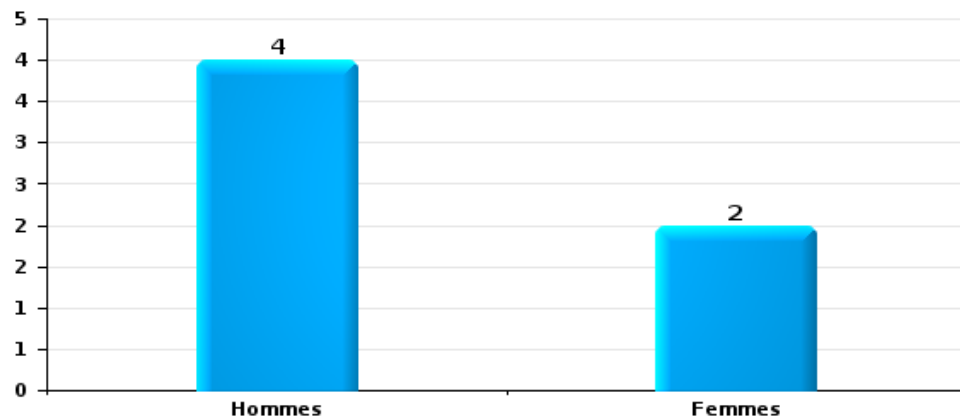
Lorsqu'un même suspect a commis plusieurs faits durant la période considérée, il est aussi comptabilisé plusieurs fois (voir également la note méthodologique)

Perwez

2025

Vol et extorsion

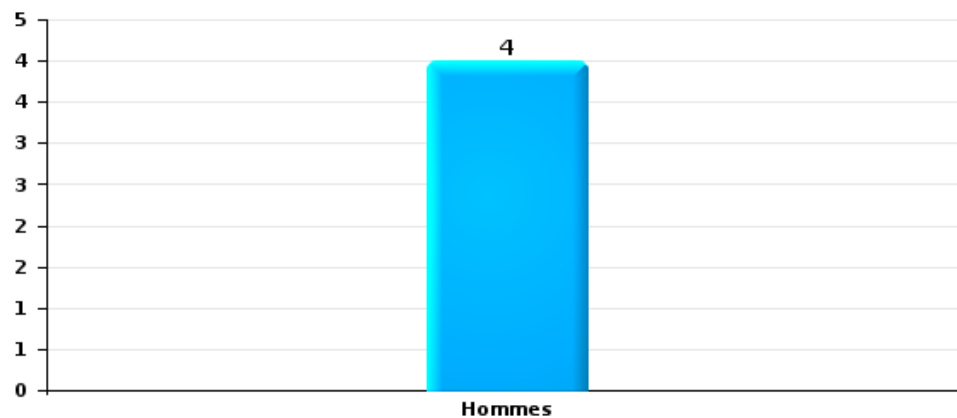
Nombre de suspects-fait selon le sexe





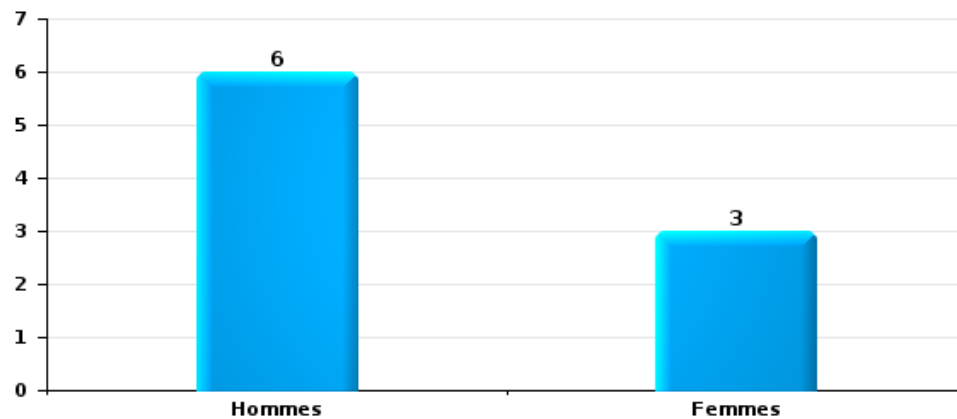
Dégradation de la propriété

Nombre de suspects-fait selon le sexe



Infr. contre l'intégrité physique

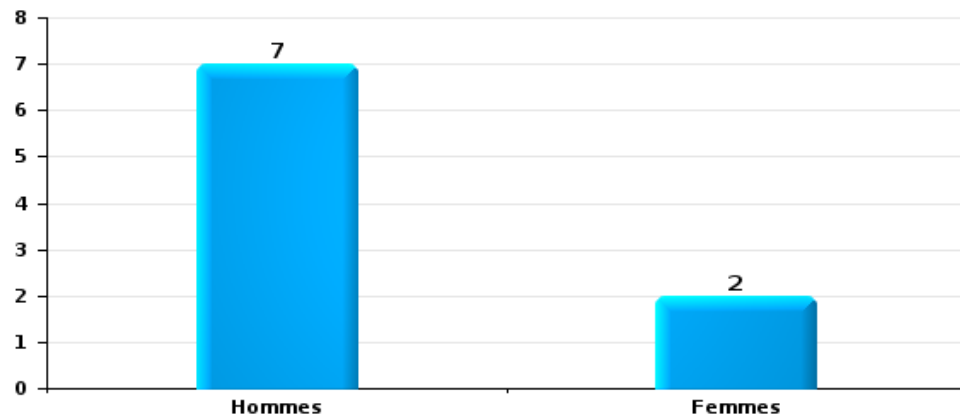
Nombre de suspects-fait selon le sexe





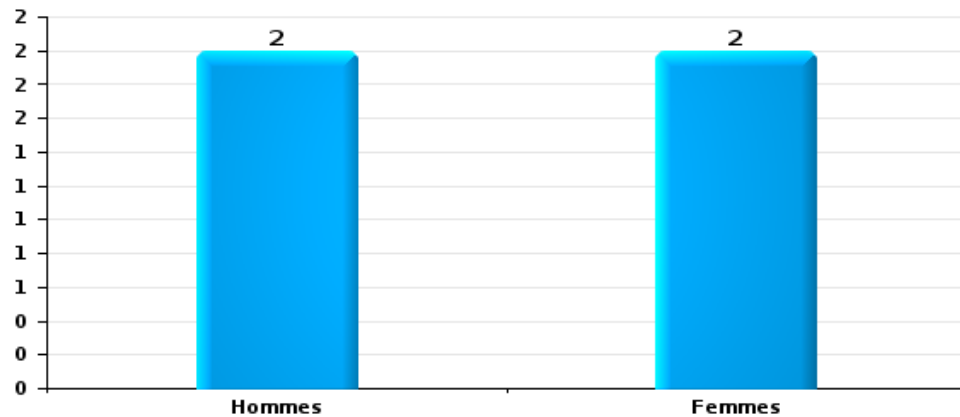
Drogues

Nombre de suspects-fait selon le sexe



Fraude

Nombre de suspects-fait selon le sexe





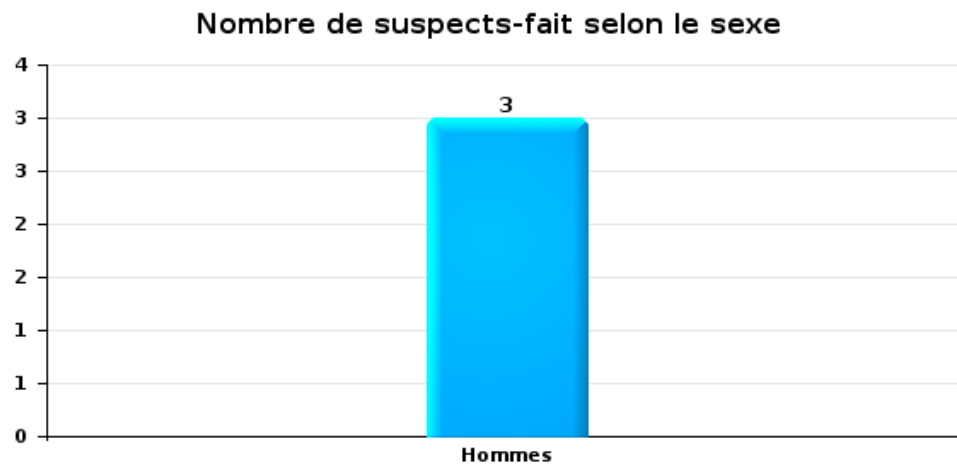
2.2. Nombre de suspects-fait selon le sexe des suspects identifiés (TOP 5 des figures criminelles)

Lorsqu'un même suspect a commis plusieurs faits durant la période considérée, il est aussi comptabilisé plusieurs fois (voir également la note méthodologique)

Perwez

2025

Cambriolage dans bâtiment (total)





2.3. Nombre de suspects-fait selon l'âge des suspects identifiés (TOP 5 des catégories principales)

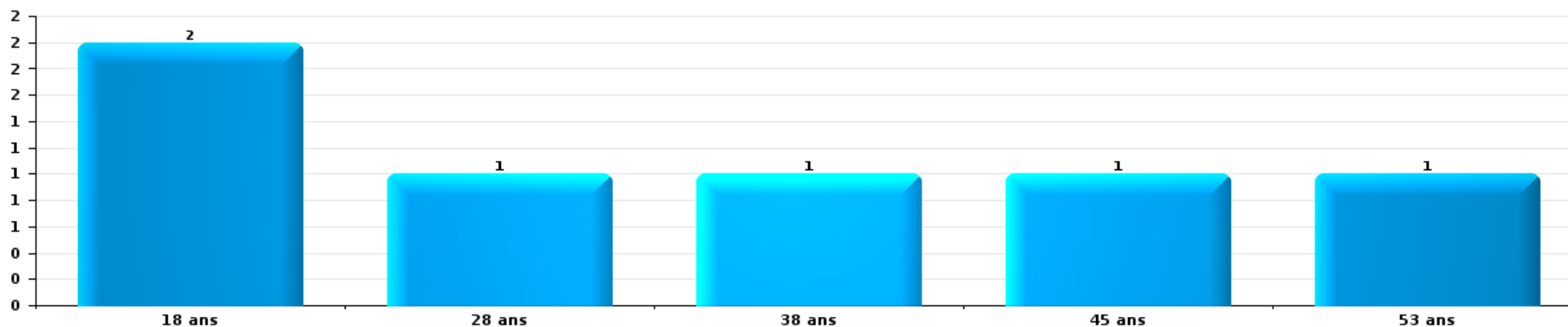
1) Lorsqu'un même suspect a commis plusieurs faits durant la période considérée, il est aussi comptabilisé plusieurs fois, qu'il ait le même âge ou non – 2) Les suspects au-dessous de 14 ans et à partir de 90 ans ne sont pas repris dans le tableau (voir également la note méthodologique)

Perwez

2025

Vol et extorsion

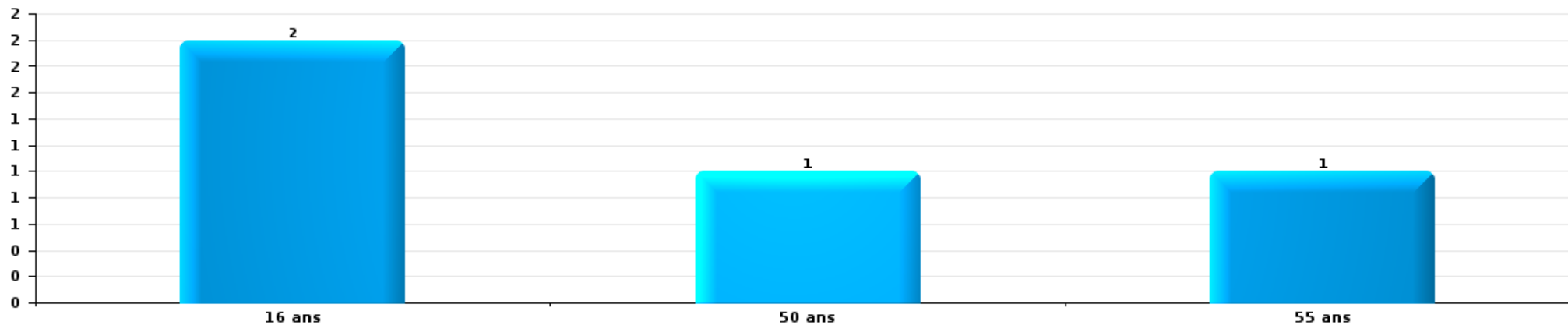
Nombre de suspects-fait par âge (chronologique)





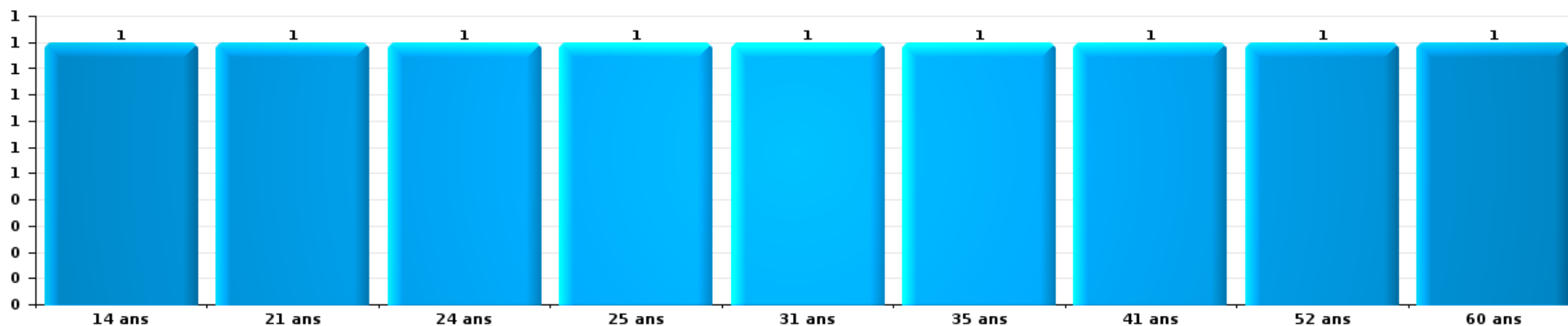
Dégradation de la propriété

Nombre de suspects-fait par âge (chronologique)



Infr. contre l'intégrité physique

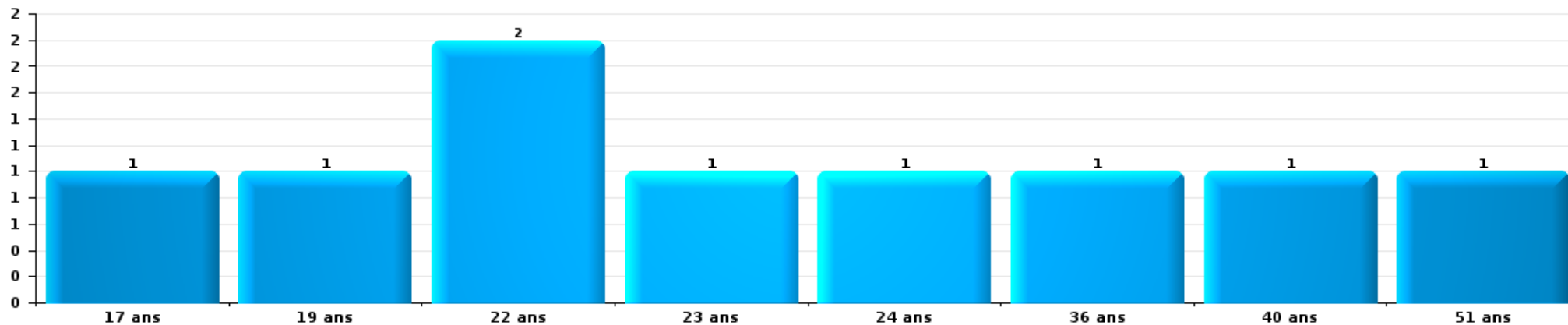
Nombre de suspects-fait par âge (chronologique)





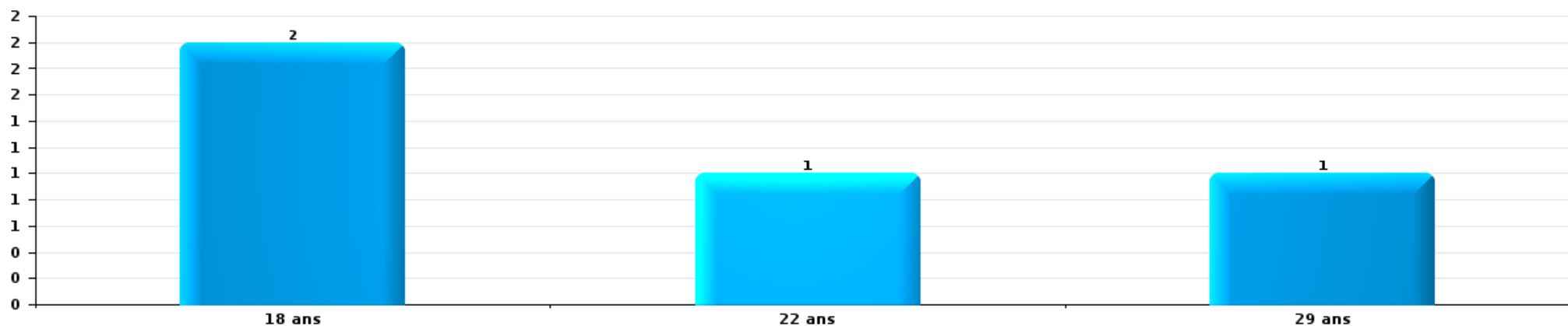
Drogues

Nombre de suspects-fait par âge (chronologique)



Fraude

Nombre de suspects-fait par âge (chronologique)





2.4. Nombre de suspects-fait selon l'âge des suspects identifiés (TOP 5 des figures criminelles)

1) Lorsqu'un même suspect a commis plusieurs faits durant la période considérée, il est aussi comptabilisé plusieurs fois, qu'il ait le même âge ou non – 2) Les suspects au-dessous de 14 ans et à partir de 90 ans ne sont pas repris dans le tableau (voir également la note méthodologique)

Perwez

2025

Cambriolage dans bâtiment (total)

Nombre de suspects-fait par âge (chronologique)



STATISTIQUES POLICIERES DE CRIMINALITE

LIEU DE PERPETRATION: COMMUNE

Perwez

***ANNEXE I: DETAIL PAR CATEGORIE DE DELIT
CODE PENAL***



Perwez

Infraction Code pénal

Infr. contre l'intégrité physique

			2000	2015	2016	2017	2018	2019	2020	2021	2022	2023	2024	2025
Assassinat	Autres	Tent.											1	
		Sous-total											1	
Meurtre	Empoisonnement (meurtre)	Tent.							1					
	Non spécifié	Acc.				1							1	
	Autres	Tent.												
		Sous-total				1		1					1	
Torture et maltraitance	Traitement inhumain	Acc.										1		
		Sous-total										1		
Coups et/ou blessures vol. en sphère familiale	Entre partenaires ou ex-partenaires	Acc.	2	10	12	6	12	11	19	18	23	22	18	10
	Lors d'un différend familial en général	Acc.	4											
	Par les parents envers un mineur	Acc.		3	2	2	4	2			2	5	7	
	Par les parents envers personne vulnérable	Acc.											1	
	Envers les parents	Acc.	1		4		2	4	2	4	1	4	2	1
	Envers d'autres ascendants directs ou collatéraux	Acc.			1				2	1		1		
		Sous-total	7	13	19	8	18	19	22	22	27	31	28	11
Coups et/ou blessures vol. hors sphère familiale	Bagarres (=coups réciproques)	Acc.	2	4	6	3	9	10	6	8	5	5	5	5
	Coups envers fonctionnaire de police	Acc.	1						2					
	Envers un mineur par une pers. ayant autorité	Acc.	2	1			2		2		1	2		
	Envers un mineur qualité de l'auteur inconnue	Acc.	1				2	3	1		1	1	1	2
	Envers pers. vulnérable par pers. ayant autorité	Acc.											1	
	Envers pers. vulnérable (qualité auteur inconnue)	Acc.				1				2	1			
	Envers un mineur par cohabitant sans rel. Autorité	Acc.												1
	Coups envers personnel autre service public	Acc.					1							
	Coups envers personnel institut d'enseignement	Acc.												1
	Non spécifié	Acc.	11	6	15	6	21	16	18	8	14	12	22	9
		Sous-total	17	11	21	10	35	29	29	18	22	20	30	17
Abstention coupable		Acc.											1	
		Sous-total											1	
Autres infr. volontaires. c/ l'intégrité phys.	Privation de soins à enfant ou personne vulnérable	Acc.							1	1				
	Délaissement d'enfant ou personne vulnérable	Acc.									3	1		
	Abandon d'enfant dans le besoin	Acc.											1	
	Administration substances nuisibles	Acc.									1			
	Entrave méchante à la circulation	Acc.		2	1	1	1		3	3	1	2	5	2
	Voies de faits et violences légères	Acc.	1	2		2			1				2	1
		Sous-total	1	4	1	3	1		5	4	5	3	8	3



Infr. contre l'intégrité physique

			2000	2015	2016	2017	2018	2019	2020	2021	2022	2023	2024	2025
Infr. involontaires contre l'intégrité physique	Coups et/ou blessures involontaires	Acc.					1	1				1	1	
	Abstention d'entretien enfant/personne vulnérable	Acc.						1						
	Morsure de chien	Acc.		2	2	1		1	3	2	2	4		
		Sous-total		2	2	1	1	3	3	2	2	5	1	
		Total	25	30	43	22	56	51	60	46	56	60	70	31



Infr. contre la liberté individuelle

		2000	2015	2016	2017	2018	2019	2020	2021	2022	2023	2024	2025
Enlèvement de mineur ou personne vulnérable	Enlèvement parental	Tent.					1						
		Sous-total					1						
Détention par un particulier		Acc.		1						2	1		
		Sous-total		1						2	1		
		Total		1			1			2	1		



Infr. contre les mœurs

			2000	2015	2016	2017	2018	2019	2020	2021	2022	2023	2024	2025
Viol n'ayant pas causé la mort	Victime < 10a	Acc.	1	2	1	1		1						
	Victime majeure	Acc.			1		1	1		2				
		Tent.			1		1							
	Sous-total			1	3	2	1	2	2		2			
Viol avec conséquence inconnue	Acc.												1	
	Sous-total												1	
Viol n'ayant pas causé la mort (nvCPS)	Victime < 16a	Acc.									1	1		
	Victime 16a - 18a	Acc.								1		1		
	Victime majeure	Acc.									1		1	2
	Sous-total										1	2	2	1
Attentat à la pudeur avec violence / menace	Victime < 16a	Acc.				1	1				1			
	Victime 16a - 18a	Acc.					1							
	Victime majeure	Acc.	1	1	1	1	1	1	1					
	Sous-total			1	1	2	3	1	1	1	1	1		
Attentat à la pudeur sans violence / menace	Victime < 16a	Acc.		1				4	2					
	Victime 16a - 18a	Acc.		1	1						1			
	Victime âge inconnu	Acc.							1					
	Sous-total			2	1	1	4	4	3	3	1	1		
Atteinte intégrité sexuelle sans mort (nvCPS)	Victime < 16a	Acc.									2	1	2	
	Victime majeure	Acc.										1	1	
	Sous-total										2	2	3	
Pornographie enfantine	Détention	Acc.		1	1									
	Distribution	Acc.		3				2		1				
	Sous-total			4	1	1	2	2	1	1				
Incitation à la débauche	Victime mineure	Acc.			1	1			1					
	Autre publicité pour débauche	Acc.									1			
	Sous-total				1	1	1	1	1	1	1	1		
Outrage public aux bonnes mœurs	Actions (exhibitionnisme, etc.)	Acc.		2	3			1		1				
	Ecrits, images, objets	Acc.	1	1		2								
	Non spécifié	Acc.				1								
	Sous-total			1	3	3	3	1	1	1	1			
Voyeurisme	Observation/enregistrement de nudité ou intimité	Acc.	1					1						
	Diffusion enregistrement nudité ou intimité	Acc.					1	1	2	3				
	Sous-total			1			1	2	2	3	3			
Voyeurisme direct (nvCPS)	Victime < 16a	Acc.											1	
	Sous-total												1	
Voyeurisme via moyen technique ou autre (nvCPS)	Victime majeure	Acc.											1	
	Sous-total												1	



Infr. contre les mœurs

			2000	2015	2016	2017	2018	2019	2020	2021	2022	2023	2024	2025
Diffusion contenu sex. but méchant/lucrat. (nvCPS)	Victime < 16a	Acc.												1
	Victime majeure	Acc.										1		
		Sous-total											1	1
Grooming (contact par ICT avec mineur < 16 ans)		Acc.					1							
		Sous-total					1							
Grooming online - avec ICT (nvCPS)	Victime < 16a	Acc.												1
		Sous-total												1
Exploitation sexuelle mineurs-prostitution (nvCPS)	Incitation à la débauche/prostit. (nvCPS)	Acc.												1
	Exploitation de la débauche/prostit. (nvCPS)	Acc.												1
		Sous-total												2
		Total	4	4	11	9	11	12	7	8	7	5	7	6



Infr. contre autres valeurs morales et sentiments

			2000	2015	2016	2017	2018	2019	2020	2021	2022	2023	2024	2025
Harcèlement	Acc.			14	24	25	28	35	37	29	30	22	40	17
	Sous-total			14	24	25	28	35	37	29	30	22	40	17
Violation du secret professionnel	Acc.						1							
	Sous-total						1							
Atteinte à l'honneur	Calomnie et diffamation	Acc.	2	2	1	5	2	2	4	4	5		2	2
	Déclaration calomnieuse	Acc.				2				2				
	Imputation calomnieuse	Acc.						1						
	Divulgateion méchante	Acc.												
	Injures (Délit)	Acc.	1	3	3	3	3	6	2	4	6			2
	Sous-total		3	5	4	11	5	9	6	10	11		2	4
Vie privée	Violation de domicile par un particulier	Acc.	1	2	1		2	3				1		
	Sous-total		1	2	1		2	3				1		
Tapage nocturne	Acc.										1	2	3	
	Sous-total										1	2	3	
Violation de communication par particulier	Acc.													1
	Sous-total													1
Cyberlokkking (leurre de mineur par ICT)	Acc.										1			
	Sous-total										1			
	Total		4	21	29	36	36	47	43	39	43	25	45	22



Infr. relative au statut juridique de l'enfant

			2000	2015	2016	2017	2018	2019	2020	2021	2022	2023	2024	2025
Non-représentation d'enfants	Par les parents	Acc.	4	3	4	3	10	6	5	9	8	5	2	6
	Par une personne qui en a la charge	Acc.					1	4				1		
		Sous-total	4	3	4	3	11	10	5	9	8	6	2	6
		Total	4	3	4	3	11	10	5	9	8	6	2	6



Vol et extorsion

			2000	2015	2016	2017	2018	2019	2020	2021	2022	2023	2024	2025
Vol avec circ. aggr.	Avec violence	Acc.		2	2	2	1	1		1	3			1
		Acc.	57	62	58	59	66	44	17	23	25	23	34	15
	Sans violence	Tent.	39	31	23	36	32	20	18	12	20	23	27	8
		Sous-total	96	95	83	97	99	65	35	36	48	46	61	24
Vol sans circ. aggr.	Avec violence	Acc.		1			1	1	2		1	1		
		Tent.										1		
	Sans violence, Vol à la tire	Acc.	1	7	1	1		3			2	5	2	1
	Sans violence, Vol d'usage	Acc.							1	1		1		
	Sans violence, Vol domestique	Acc.	1	4	1	1	1	2	1	2	3	3		
		Acc.	57	63	66	65	78	53	52	38	24	31	33	24
	Sans violence	Tent.	1	2	2	2	5	4	1	5		2	1	1
		Sous-total	60	77	70	69	85	63	57	46	30	44	36	26
Vol non spécifié		Acc.	25				1					1		
		Tent.	11											
		Sous-total	36				1					1		
Extorsion		Acc.					2	1				1		
		Tent.			1				1	2	2			
		Sous-total			1		2	1	1	2	2	1		
		Total	192	172	154	166	187	129	93	84	80	92	97	50



Fraude

		2000	2015	2016	2017	2018	2019	2020	2021	2022	2023	2024	2025
Blanchiment d'argent	Acc.						1				2		2
	Sous-total						1				2		2
Recel	Recel simple	Acc.		1	1			3					
	Sous-total			1	1			3					
Grivèlerie	Carburant / lubrifiant	Acc.	3										
	Boissons et aliments	Acc.											
	Voiture de location	Acc.											
	Sous-total		3										
Détournement et destruction frauduleuse	Cel frauduleux	Acc.	25					1		1	1		
	D'argent, de papiers, etc.	Acc.				1	1						
	Non spécifié	Acc.	3										
	Sous-total		28			1	1	1		1	1		
Escroquerie	Fraude par internet	Acc.		5	7	11	5	9	20	17	33	41	41
		Tent.		2	1	6	3	3	2	6	2	3	6
	Escroquerie sans internet	Acc.		5	4	7	6	5	5	8	11	6	6
		Tent.					4	4	2		1	2	1
	Non spécifié	Acc.	2										
	Sous-total		2	12	12	24	18	21	29	31	47	52	54
Tromperie	Marchandises vendues / travail fourni	Acc.			2		1				1		
	Sous-total			2		1				1			
Abus de confiance et infr. apparentées	Abus de confiance	Acc.	1	5	3	10	9	8	9	5	7	13	7
	Abus des faiblesses	Acc.				1	1	1	1	1	1		1
	Sous-total		1	5	3	11	10	9	10	6	8	13	8
Abus de biens sociaux	Par des sociétés	Acc.			1	2					1		
	Autres	Acc.			1				1				
	Sous-total			2	2				1	1			
Infr. liées à l'insolvabilité	Non spécifié	Acc.				1							
	Sous-total				1								
Chèques sans provision		Acc.	1										
	Sous-total		1										
		Total	35	25	20	40	31	32	43	38	58	68	62
													30



Dégradation de la propriété

			2000	2015	2016	2017	2018	2019	2020	2021	2022	2023	2024	2025	
Incendie volontaire	Dans lieu habité (de nuit)	Acc.						1						1	
	Dans lieu habité (moment indéterminé)	Acc.											1		
	Dans un autre lieu (de jour)	Acc.		1				1				1			
	Dans un autre lieu (de nuit)	Acc.				1	1	1	1				1	1	
	Dans un autre lieu (moment indéterminé)	Tent.			1										
	Non spécifié	Acc.	1												
		Acc.	1												
		Sous-total	2	1	1	1	1	3	1			1	2	2	
Incendie involontaire		Acc.	4	1	1	1	4	1	1	2	1		3	5	
		Sous-total	4	1	1	1	4	1	1	2	1		3	5	
Destruction, dénaturation, dégradation	Avec circ. aggr.	Acc.	1				2		1	1					
	Destruction de biens agricoles	Acc.		1	1		1					2			
	Non spécifié	Acc.	1												
		Sous-total	2	1	1		3		1	1		2			
Vandalisme	Sur véhicules	Acc.	9	9	16	17	27	24	25	10	20	16	19	5	
		Tent.	1												
	Sur autres biens mobiliers	Acc.	6	1	5	2	2	4	5	4	1	3		3	
	Graffitis	Acc.		4		1		1			1	1	1	3	
	Autres détériorations sur biens immobiliers	Acc.	10	10	9	11	14	13	8	7	12	7	9	6	
Dégradation de clôture	Acc.	1	2	2	3	1					1	1			
		Sous-total	27	26	32	34	44	42	38	21	35	28	29	17	
		Total	35	29	35	36	52	46	41	24	36	31	34	24	



Infr. contre la sécurité publique

			2000	2015	2016	2017	2018	2019	2020	2021	2022	2023	2024	2025
Association de malfaiteurs	Acc.				1		1					1		
	Sous-total				1		1					1		
Evasion de prisonniers	Non-respect surveillance électronique	Acc.						1						
	Sous-total							1						
Menaces	Menace d'attentat	Acc.				1								
	Verbales	Acc.	9	8	11	12	11	14	13	7	10	7	7	7
	Ecrites	Acc.	1	7	2	5	6	7	4	4	4	4	12	3
	Par gestes, emblèmes	Acc.	3	2		1	6	7	4	4	7	3	6	3
	Alerte à la bombe	Acc.		1			1							
	Non spécifié	Acc.							1			1		
	Sous-total		13	18	13	19	24	28	22	15	22	14	25	13
	Total		13	18	14	19	25	29	22	15	22	15	25	13



Infr. contre l'autorité publique

		2000	2015	2016	2017	2018	2019	2020	2021	2022	2023	2024	2025
Violence c/ personnes investies autorité publique	Acc.					1							
	Sous-total					1							
Rébellion	Rébellion armée	Acc.	2		1				1			1	
	Rébellion non armée	Acc.	1			2	2	2	4		2		
	Non spécifié	Acc.						1					
	Sous-total	3	4	1	1	2	2	3	5		2	1	
Outrages	Acc.		5	4	2	3		2	3		1	2	
	Sous-total		5	4	2	3		2	3		1	2	
Autres infractions	Bris de scellés	Acc.									1		
	Sous-total	1									1		
	Total	4	9	5	3	6	2	5	8		4	3	



Infr. contre la foi publique

			2000	2015	2016	2017	2018	2019	2020	2021	2022	2023	2024	2025
Faux en écritures	Faux en écritures	Acc.	3	1	1	1	2	2	4	2	1	3	2	
	Usage de faux en écrit. et écrit. falsifiées	Acc.	4	1	1	1	1	2	2	1	3	4	2	
		Sous-total	7	2	2	2	3	4	6	3	4	7	4	
Usurpation	Immixtion dans fonctions publiques	Acc.									1			
	De fonctions	Acc.		1					1					
	De nom	Acc.		1		2	4	2	5		5	4	7	1
		Sous-total		2		2	4	2	6		6	4	7	1
Contrefaçon / falsification	Contrefaçon	Acc.			1		2	1					1	
	Falsification	Acc.					1							
		Sous-total			1		3	1					1	
Fausses monnaies	Emission	Acc.						1						
		Tent.			1									
	Autres	Acc.		2										
		Sous-total		2	1				1					
Faux en justice	Fausses déclarations	Acc.			1		1		1					
		Sous-total			1		1		1					
		Total	7	6	5	4	11	8	13	3	10	11	12	1



Perwez

Infraction Code pénal

Infr. contre la famille

		2000	2015	2016	2017	2018	2019	2020	2021	2022	2023	2024	2025
Abandon de famille	Acc.	1					1		2			1	1
	Sous-total	1					1		2			1	1
Refus du droit aux relations personnelles	Acc.	9	7	1	6	6	3	4	6	8		3	3
	Sous-total	9	7	1	6	6	3	4	6	8		3	3
Non-acquittement pension alimentaire	Acc.	2	5	4	2		2	3	2		1	1	
	Sous-total	2	5	4	2		2	3	2		1	1	
	Total	12	12	5	8	6	6	7	10	8	1	5	4

Criminalité informatique

		2000	2015	2016	2017	2018	2019	2020	2021	2022	2023	2024	2025
Hacking	Acc.		1	2					2	2	3	1	
	Tent.												1
	Sous-total		1	2					2	2	3	1	1
Faux en informatique	Acc.		1					1				2	
	Sous-total		1					1				2	
Fraude informatique	Acc.		6	7	8	5	13	32	19	23	15	38	22
	Tent.		1		2		1	2		2	2		2
	Sous-total		7	7	10	5	14	34	19	25	17	38	24
Sabotage	Acc.		1						1		1		
	Sous-total		1						1		1		
	Total		10	9	10	5	14	35	22	27	21	41	25

Exercice illégal de l'autorité publique

		2000	2015	2016	2017	2018	2019	2020	2021	2022	2023	2024	2025
Actes arbitraires	Acc.			1									
	Sous-total			1									
	Total			1									



Contravention Code pénal

		2000	2015	2016	2017	2018	2019	2020	2021	2022	2023	2024	2025
Injures (Contravention)	Acc.	3											
	Sous-total	3											
Divagation d'animaux	Acc.	1											
	Sous-total	1											
Autres contraventions CP	Acc.	1		1	1	2							
	Sous-total	1		1	1	2							
	Total	5		1	1	2							

FPF/DGR/DRI/BIPOL - Statistiques policières de criminalité (date de clôture: 31/10/2025)
 Les données pour les années 2001 jusqu'à 2014 ne sont plus publiées mais restent disponibles sur demande auprès du service BIPOL.
 Les données pour 2025 ne concernent que le 1er semestre.

STATISTIQUES POLICIERES DE CRIMINALITE

LIEU DE PERPETRATION: COMMUNE

Perwez

***ANNEXE II: DETAIL PAR CATEGORIE DE DELIT
LOIS SPECIALES***



Perwez

Infraction Lois spéciales

Drogues

			2000	2015	2016	2017	2018	2019	2020	2021	2022	2023	2024	2025
Détention		Acc.	4	27	24	11	29	14	25	27	37	27	25	9
		Sous-total	4	27	24	11	29	14	25	27	37	27	25	9
Usage	Usage individuel	Acc.	6											
		Tent.	2											
	Faciliter l'usage	Acc.		3	2	1		2		1				
	Incitation à l'usage	Acc.		1									1	
		Sous-total	8	4	2	1		2		1			1	
Importation et exportation		Acc.	1	1		4	3			3	2		1	
		Sous-total	1	1		4	3			3	2		1	
Fabrication		Acc.				2	5	1		1		2	2	1
		Sous-total				2	5	1		1		2	2	1
Commerce		Acc.	1	7		4	4	5	7		2	1	3	1
		Sous-total	1	7		4	4	5	7		2	1	3	1
Autres		Acc.				2					1			
		Sous-total				2					1			
		Total	14	39	26	24	41	22	32	32	42	30	32	11

Législation sur les étrangers

			2000	2015	2016	2017	2018	2019	2020	2021	2022	2023	2024	2025
Transmigration illégale	Mariages simulés/blancs sans récompense/contrainte	Tent.			1									
	Accès au territoire	Acc.	1	2				1		1	1			
	Séjour	Acc.		2	4		2	3	1	3	3	6	1	
	Inscription au registre des étrangers	Acc.		1	6	4	1	8	2	2	1	2	1	
		Sous-total	1	5	11	4	3	12	3	6	5	8	2	
Aide au séjour illégal		Acc.					1							
		Sous-total					1							
		Total	1	5	11	4	4	12	3	6	5	8	2	



Environnement

			2000	2015	2016	2017	2018	2019	2020	2021	2022	2023	2024	2025
Déchets	Déchets par professionnel	Acc.				1					1			1
	Déchets par particulier	Acc.			2	4	6	5	5	12	1	1		2
	Déchets par personne indéterminée	Acc.	1											
	Sous-total		1		2	5	6	5	5	12	2	1		3
Autres que déchets	Urbanisme	Acc.		1		1	2	1	1			1		
	Pollution de l'eau	Acc.	2		1		1							
	Pollution du sol	Acc.		1										
	Sous-total		2	2	1	1	3	1	1			1		
Biodiversité / Faune et flore	Bien-être animal	Acc.	1	1			1	2	2	1	2	4	2	2
	Protection de la nature	Acc.									2			
	Permis / autorisation animaux	Acc.									1			
	Destruction d'animaux	Acc. Tent.		4	1		2				1			
	Sous-total		1	5	1		3	3	2	1	6	4	2	2
Total			4	7	4	6	12	9	8	13	8	6	2	5

Armes et explosifs

			2000	2015	2016	2017	2018	2019	2020	2021	2022	2023	2024	2025
Détenion illégale	Arme à feu	Acc.		2	2	1	2	7	2	1	4	3	4	1
	Arme blanche ou non à feu	Acc.			2	1	7	1	2		3	2	2	
	Munition	Acc.											1	
	Sous-total			2	4	2	9	8	4	1	7	5	7	1
Port / transport illégal	Arme à feu	Acc.											1	
	Arme blanche ou non à feu	Acc.		4	3	1	1			3	3		4	
	Munition	Acc.										1		
	Non spécifié	Acc.	1											
Sous-total		1	4	3	1	1				3	3	1	5	
Autre	Stockage	Acc.			1									
	Défaut signalement vol ou perte	Acc.						2						
	Sous-total				1			2						
Total			1	6	8	3	10	10	4	4	10	6	12	1



Protection de la personne

			2000	2015	2016	2017	2018	2019	2020	2021	2022	2023	2024	2025
Discrimination	Racisme et xénophobie	Acc.	1			1	2		1					
	Autre discrimination	Acc.												1
		Sous-total	1			1	2		1					1
Protection de la vie privée		Acc.		1		1								
		Sous-total		1		1								
Droit à l'image		Acc.					2							
		Sous-total					2							
Protection des données personnelles		Acc.											1	
		Sous-total											1	
Autres		Acc.					1							
		Sous-total					1							
			Total	1	1	2	5		1				1	1



Perwez

Infraction Lois spéciales

Hormones et dopage

		2000	2015	2016	2017	2018	2019	2020	2021	2022	2023	2024	2025
Détention	Acc.					3							1
	Sous-total:					3							1
Usage	Acc.	1											
	Sous-total:	1											
	Total:	1				3							1

Protection de la jeunesse

		2000	2015	2016	2017	2018	2019	2020	2021	2022	2023	2024	2025
Législation sur l'obligation scolaire	Acc.					1					1		
	Sous-total:					1					1		
Législation sur la protection de la jeunesse	Acc.	4	3	10	8	11	17	12	11	11	8	14	5
	Sous-total:	4	3	10	8	11	17	12	11	11	8	14	5
	Total:	4	3	10	8	12	17	12	11	11	9	14	5



Code pénal social

		2000	2015	2016	2017	2018	2019	2020	2021	2022	2023	2024	2025
Harcèlement au travail	Acc.		1	1						1	3		
	Sous-total:		1	1						1	3		
Mise en danger du travailleur	Acc.		1									1	
	Sous-total:		1									1	
Travail illégal	Acc.			1							1		
	Sous-total:			1							1		
Fraude sociale aux cotisations (travail au noir)	Acc.			1				1			1		1
	Sous-total:			1				1			1		1
Documents sociaux	Acc.						1						
	Sous-total:						1						
Sécurité sociale	Acc.											1	
	Sous-total:											1	
Infr. contre foi publique en droit pénal social	Acc.						1			1		1	
	Sous-total:						1			1		1	
Autres	Acc.				1	1							
	Sous-total:				1	1							
	Total:		2	3	1	1	2	1		2	5	3	1

Ivresse et alcool

		2000	2015	2016	2017	2018	2019	2020	2021	2022	2023	2024	2025
Ivresse publique	Acc.		8	2	5	5	4		4	2	5	7	
	Sous-total:		8	2	5	5	4		4	2	5	7	
	Total:		8	2	5	5	4		4	2	5	7	

Registre de population

		2000	2015	2016	2017	2018	2019	2020	2021	2022	2023	2024	2025
	Acc.		15	16	13	8	6	10	15	9	7	9	9
	Sous-total:		15	16	13	8	6	10	15	9	7	9	9
	Total:		15	16	13	8	6	10	15	9	7	9	9



Carte d'identité

		2000	2015	2016	2017	2018	2019	2020	2021	2022	2023	2024	2025
Pas en possession	Acc.		1					1					
	Sous-total:		1					1					
Refus de présentation	Acc.					1							
	Sous-total:					1							
Non spécifié	Acc.					1	1	8	6	6	3	6	1
	Sous-total:					1	1	8	6	6	3	6	1
	Total:		1			2	1	9	6	6	3	6	1

Santé publique

		2000	2015	2016	2017	2018	2019	2020	2021	2022	2023	2024	2025
Art de guérir, art infirmier, etc.	Acc.												1
	Sous-total:												1
Politique de la santé	Acc.							9					
	Sous-total:							9					
Refus ou négligence respect mesures	Acc.							13	9				
	Sous-total:							13	9				
Non spécifié	Acc.							1					
	Sous-total:							1					
Autres	Acc.							9					
	Sous-total:							9					
	Total:							32	9				1



Travail

		2000	2015	2016	2017	2018	2019	2020	2021	2022	2023	2024	2025
Règlement général protection du travail	Acc.	1			2	1							
	Sous-total:	1			2	1							
Fraude sociale aux cotisations (travail au noir)	Acc.								1			1	
	Sous-total:								1			1	
Accès à l'exercice d'une profession	Acc.								1				
	Sous-total:								1				
Autres	Acc.		1								1		
	Sous-total:		1								1		
	Total:	1	1		2	1			2		1	1	

Protection des revenus publics

		2000	2015	2016	2017	2018	2019	2020	2021	2022	2023	2024	2025
Fraude autres revenus publics	Acc.										1		
	Sous-total:										1		
Non spécifié	Acc.			1			1						
	Sous-total:			1			1						
	Total:			1			1				1		

Législation économique

		2000	2015	2016	2017	2018	2019	2020	2021	2022	2023	2024	2025
Sociétés	Acc.									1	1	1	1
	Sous-total:									1	1	1	1
Autres	Acc.						1						
	Sous-total:						1						
	Total:						1			1	1	1	1



Pratiques commerciales

		2000	2015	2016	2017	2018	2019	2020	2021	2022	2023	2024	2025
Pratiques du marché et protection du consommateur	Acc.									1			
	Sous-total:									1			
Registre de commerce	Acc.											1	
	Sous-total:											1	
Autres	Acc.				1						1		
	Sous-total:				1						1		
	Total:				1					1	1	1	

Autres lois spéciales

		2000	2015	2016	2017	2018	2019	2020	2021	2022	2023	2024	2025
Transport	Acc.							1	1				
	Sous-total:							1	1				
Dégradation involontaire câbles télécommunication	Acc.		1										
	Sous-total:		1										
Réorganisation judiciaire/continuité entreprises	Acc.									1			
	Sous-total:									1			
Autres	Acc.							1	1			1	
	Sous-total:							1	1			1	
	Total:		1					2	2	1		1	

STATISTIQUES POLICIERES DE CRIMINALITE

LIEU DE PERPETRATION: COMMUNE

Perwez

***ANNEXE III: DETAIL
FIGURES CRIMINELLES / PHENOMENES***



Perwez

FC Vol moyen de transport

		2000	2015	2016	2017	2018	2019	2020	2021	2022	2023	2024	2025
Vol de voiture	Acc.	25	6	4	4	4	3	1	3	4	1	2	1
	Tent.	5	1	2	1	1	1			2			
	Total	30	7	6	5	5	4	1	3	6	1	2	1
Vol de moto	Acc.	1		3		1							
	Total	1		3		1							
Homejacking	Acc.			1									
	Total			1									
Vol dans les garages	Acc.	4	2	1	2	1	1						
	Total	4	2	1	2	1	1						
Vol de vélomoteur	Acc.	1	1		1			1	1		1		
	Total	1	1		1			1	1		1		
Vol de vélo	Acc.	2	4	1	3	3	2	10		3	2		
	Tent.										1		
	Total	2	4	1	3	3	2	10		3	3		



FC Cambriolage

		2000	2015	2016	2017	2018	2019	2020	2021	2022	2023	2024	2025
Cambriolage dans habitation	Acc.	33	31	29	29	25	21	7	11	14	7	17	7
	Tent.	31	23	14	17	21	13	13	10	16	17	6	4
	Total	64	54	43	46	46	34	20	21	30	24	23	11
Cambriolage ds entreprise ou commerce	Acc.	8	7	2	5	19	6		3	4	3	10	5
	Tent.	4	3	5	3	5	1	2	1	1	4	11	2
	Total	12	10	7	8	24	7	2	4	5	7	21	7
Cambriolage ds service public ou bâtiment administ	Acc.	5	1	3	1	4	2	1	1	1			
	Tent.	4	1	1	1	2	3			1	1	2	2
	Total	9	2	4	2	6	5	1	1	2	1	2	2
Vol au béliier	Acc.	1											
	Total	1											
Cambriolage dans bâtiment (total)	Acc.	46	39	34	35	48	29	8	15	19	10	27	12
	Tent.	39	27	20	21	28	17	15	11	18	22	19	8
	Total	85	66	54	56	76	46	23	26	37	32	46	20

FC Vol autre

		2000	2015	2016	2017	2018	2019	2020	2021	2022	2023	2024	2025
Vol à main armée	Acc.		1	2		1			1	3			
	Total		1	2		1			1	3			
Vol avec violence sans arme	Acc.		2		2	3	3	2		1	1		1
	Tent.			1				1	1	2	1		
	Total		2	1	2	3	3	3	1	3	2		1
Vol dans ou sur un véhicule	Acc.	25	20	21	20	22	16	5	3	6	5	8	3
	Tent.	3		1	4	2	4	1			1	1	
	Total	28	20	22	24	24	20	6	3	6	6	9	3
Vol d'armes et explosifs	Acc.			1	1	3	1			2		3	1
	Total			1	1	3	1			2		3	1



FC Vol autre

		2000	2015	2016	2017	2018	2019	2020	2021	2022	2023	2024	2025
Vol à l'arraché	Acc.				1		3	1			1		
	Total				1		3	1			1		
Vol à la tire	Acc.	2	8	1	3		3		1	2	5	2	1
	Total	2	8	1	3		3		1	2	5	2	1
Vol à l'étalage	Acc.	1	8	10	8	15	2	11	7	6	8	6	3
	Tent.	1				1			4				
	Total	2	8	10	8	16	2	11	11	6	8	6	3
Vol par ruse	Acc.		3	1	2	3	3	2	1		3		
	Tent.	1								1			
	Total	1	3	1	2	3	3	2	1	1	3		
Vol de métaux	Acc.				8	1	1				2	3	
	Total				8	1	1				2	3	
Vol sur les chantiers	Acc.	1	3	2	8	5	3	1	1		6	3	
	Tent.	2											
	Total	3	3	2	8	5	3	1	1		6	3	
Vol d'animaux	Acc.		1			2	2				1		
	Total		1			2	2				1		
Vol de cargaison	Acc.		1										
	Total		1										



Criminalité ICT

		2000	2015	2016	2017	2018	2019	2020	2021	2022	2023	2024	2025
Fraude de cartes de paiements	Acc.		1	1		2	3	5	3	2	2	6	1
	Tent.				1								
	Total		1	1	1	2	3	5	3	2	2	6	1
Phishing	Acc.						2	4		7	3	8	3
	Tent.							1		1			
	Total						2	5		8	3	8	3
Shouldersurfing	Acc.											1	
	Tent.				1								
	Total				1							1	
Skimming	Acc.					1							2
	Tent.												
	Total					1							2

FC Autre

		2000	2015	2016	2017	2018	2019	2020	2021	2022	2023	2024	2025
Violence contre les métiers d'intérêt général	Acc.	1				2		2			1	1	
	Total	1				2		2			1	1	
Graffiti	Acc.		4		1		1			1	1	1	2
	Total		4		1		1			1	1	1	2
Dégradation de voiture	Acc.		10	16	17	29	22	26	8	19	15	14	5
	Total		10	16	17	29	22	26	8	19	15	14	5
Rixe au couteau	Acc.					1							
	Total					1							



PH Violence intrafamiliale (VIF)

		2000	2015	2016	2017	2018	2019	2020	2021	2022	2023	2024	2025
VIF: physique, dans le couple	Acc.	2	10	12	7	12	11	19	18	23	23	18	10
	Tent.											1	
	Total	2	10	12	7	12	11	19	18	23	23	19	10
VIF: physique, envers des descendants	Acc.		3	2	2	4	2	2	2	2	8	8	1
	Tent.						1						
	Total		3	2	2	4	3	2	2	2	8	8	1
VIF: physique, envers d'autres membres	Acc.	5		6	2	2	8	3	4	3	6	2	1
	Tent.												
	Total	5		6	2	2	8	3	4	3	6	2	1
VIF: sexuelle, dans le couple	Acc.			1									
	Tent.												
	Total			1									
VIF: sexuelle, envers des descendants	Acc.						1						
	Tent.												
	Total						1						
VIF: sexuelle, envers d'autres membres	Acc.						2						
	Tent.												
	Total						2						
VIF: psychique, dans le couple	Acc.	13	11	6	11	18	11	10	16	20	6	9	11
	Tent.												
	Total	13	11	6	11	18	11	10	16	20	6	9	11
VIF: psychique, envers des descendants	Acc.			1					3	1		2	1
	Tent.												
	Total			1					3	1		2	1
VIF: psychique, envers d'autres membres	Acc.					1	1		1	1			
	Tent.												
	Total					1	1		1	1			
VIF: économique, dans le couple	Acc.			2	1		1		2	2			
	Tent.												
	Total			2	1		1		2	2			
VIF: économique, envers d'autres membres	Acc.	3	6	5	2		4	3	5	1	1	1	1
	Tent.												
	Total	3	6	5	2		4	3	5	1	1	1	1



PH Hormones et dopage

	2000	2015	2016	2017	2018	2019	2020	2021	2022	2023	2024	2025
Dopage humain Acc.					3							1
Total					3							1
Engraissement illégal Acc.	1											
Total	1											

PH Drogues

	2000	2015	2016	2017	2018	2019	2020	2021	2022	2023	2024	2025
Vente de cocaïne Acc.				1			3				2	
Total				1			3				2	
Import-export de drogues synthétiques Acc.											1	
Total											1	
Vente de drogues synthétiques Acc.		1				2	3		2			
Total		1				2	3		2			
Production de cannabis (culture) Acc.				2	3	1		1			2	1
Total				2	3	1		1			2	1

PH Traite des êtres humains

	2000	2015	2016	2017	2018	2019	2020	2021	2022	2023	2024	2025
TEH - exploitation sexuelle Acc.												1
Total												1

PH Violence dans l'espace public

	2000	2015	2016	2017	2018	2019	2020	2021	2022	2023	2024	2025
Violence physique (transport public) Acc.									1			
Total									1			
Violence physique (voie publique) Acc.	8	7	10	4	20	19	13	8	14	13	21	7
Total	8	7	10	4	20	19	13	8	14	13	21	7
Violence physique (autre endroit public) Acc.					2		1		1			
Total					2		1		1			



PH Violence dans l'espace public

		2000	2015	2016	2017	2018	2019	2020	2021	2022	2023	2024	2025
Violence physique (endroit accessible au public)	Acc.	6	1	10	4	6	5	2	3	5	2	3	2
	Tent.							1					
	Total	6	1	10	4	6	5	3	3	5	2	3	2
Violence sexuelle (transport public)	Acc.	1									1		
	Total	1									1		
Violence sexuelle (voie publique)	Acc.				4	1	1		2		1	1	
	Total				4	1	1		2		1	1	
Violence sexuelle (endroit accessible au public)	Acc.				1							1	
	Total				1							1	
Violence psychique (transport public)	Acc.					2	1						
	Total					2	1						
Violence psychique (voie publique)	Acc.	4	7	3	10	12	13	24	14	9	5	14	6
	Total	4	7	3	10	12	13	24	14	9	5	14	6
Violence psychique (autre endroit public)	Acc.		1					1				2	
	Total		1					1				2	
Violence psychique (endroit accessible au public)	Acc.	3	4	1	3	4	4	2	2	4	2	6	3
	Total	3	4	1	3	4	4	2	2	4	2	6	3
Vol à main armée (endroit accessible au public)	Acc.			1		1			1	3			
	Total			1		1			1	3			
Vol avec violence sans arme (voie publique)	Acc.		1		2	1	2	2		1	1		1
	Tent.										1		
	Total		1		2	1	2	2		1	2		1
Vol avec violence sans arme (endr. acces. au pub.)	Acc.		1										
	Total		1										



PH Autre

		2000	2015	2016	2017	2018	2019	2020	2021	2022	2023	2024	2025
Terrorisme, extrémisme et radicalisme	Acc.		1		1								
	Total		1		1								
Cyberharcèlement	Acc.		8	6	12	6	10	7	7	8	9	9	1
	Total		8	6	12	6	10	7	7	8	9	9	1
Fraude à l'identité	Acc.		1	1	3	4	2	7	1	6	6	9	1
	Tent.				1			1	1				
	Total		1	1	4	4	2	8	2	6	6	9	1

STATISTIQUES POLICIERES DE CRIMINALITE

LIEU DE PERPETRATION: COMMUNE

Perwez

***ANNEXE IV: FAITS ENREGISTRES
NON CRIMINELS***



Perwez

Faits non criminels

Maladies / Décès / Disparition

	2000	2015	2016	2017	2018	2019	2020	2021	2022	2023	2024	2025
Suicide	3	3	2	2	5	4	2	7	2	5	1	2
Personne malade	2	1	7	5	8	5	5	2	4	1	4	1
Décès suspect		2	1		2	1				1	1	1
Décès naturel	2					1					1	
Disparition (personne disparue)	2	3	1	2	1	3	1	1	1	3		1
Accident (sauf roulage)		1								1		
Sécurité des travailleurs (accident du travail)										2	1	
Autres		1										
Total	9	11	11	9	16	14	8	10	7	13	8	5

Appels

	2000	2015	2016	2017	2018	2019	2020	2021	2022	2023	2024	2025
Appels	1						1		2			
Total	1						1		2			

Problèmes sociaux

	2000	2015	2016	2017	2018	2019	2020	2021	2022	2023	2024	2025
Différends familiaux	28	12	22	9	14	21	17	28	30	37	26	13
Différend (pas de coups)	15	8	5	7	14	12	10	7	9	8	9	11
Affaire civile	4	2	1		2	1		1	1	4	3	
Protection de la jeunesse	5	1	2	3		4	6	5	3	2	4	9
Autres	5										1	
Total	57	23	30	19	30	38	33	41	43	51	43	33



Catastrophes

	2000	2015	2016	2017	2018	2019	2020	2021	2022	2023	2024	2025
Fuite de gaz									1			
Dégâts tempête					2							
Total					2				1			

Ordre public

	2000	2015	2016	2017	2018	2019	2020	2021	2022	2023	2024	2025
Troubles							1	1		3		
Total							1	1		3		

Agissements suspects

	2000	2015	2016	2017	2018	2019	2020	2021	2022	2023	2024	2025
	4	3	3	4	2	3		2	2	3	1	1
Total	4	3	3	4	2	3		2	2	3	1	1

Objets trouvés

	2000	2015	2016	2017	2018	2019	2020	2021	2022	2023	2024	2025
							1			1		
Total							1			1		

Objets perdus

	2000	2015	2016	2017	2018	2019	2020	2021	2022	2023	2024	2025
	49	165	140	135	168	169	135	135	123	154	135	83
Total	49	165	140	135	168	169	135	135	123	154	135	83



Autres non-infractions

	2000	2015	2016	2017	2018	2019	2020	2021	2022	2023	2024	2025
Ordonnance de capture						1		1				
Non-respect des conditions		1	1		2	1	3	1	2	3		
Procès-verbal d'information	3	2	4	2	3	4	1	2	5	1	1	
Notification			1			7	4	9	6	6	1	5
Demande signalement surveillance électronique									1	3	2	
Fonction de contrôle armes										1	9	3
Autres non infractions	1											
Total	4	3	6	2	5	13	8	13	14	14	13	8