

STATISTIQUES POLICIERES DE CRIMINALITE

LIEU DE PERPETRATION: COMMUNE

Ottignies-Louvain-la-Neuve

2000 - 1er Semestre 2025

Police fédérale - DGRIDRIIBIPOL

STATISTIQUES POLICIERES DE CRIMINALITE

LIEU DE PERPETRATION: COMMUNE

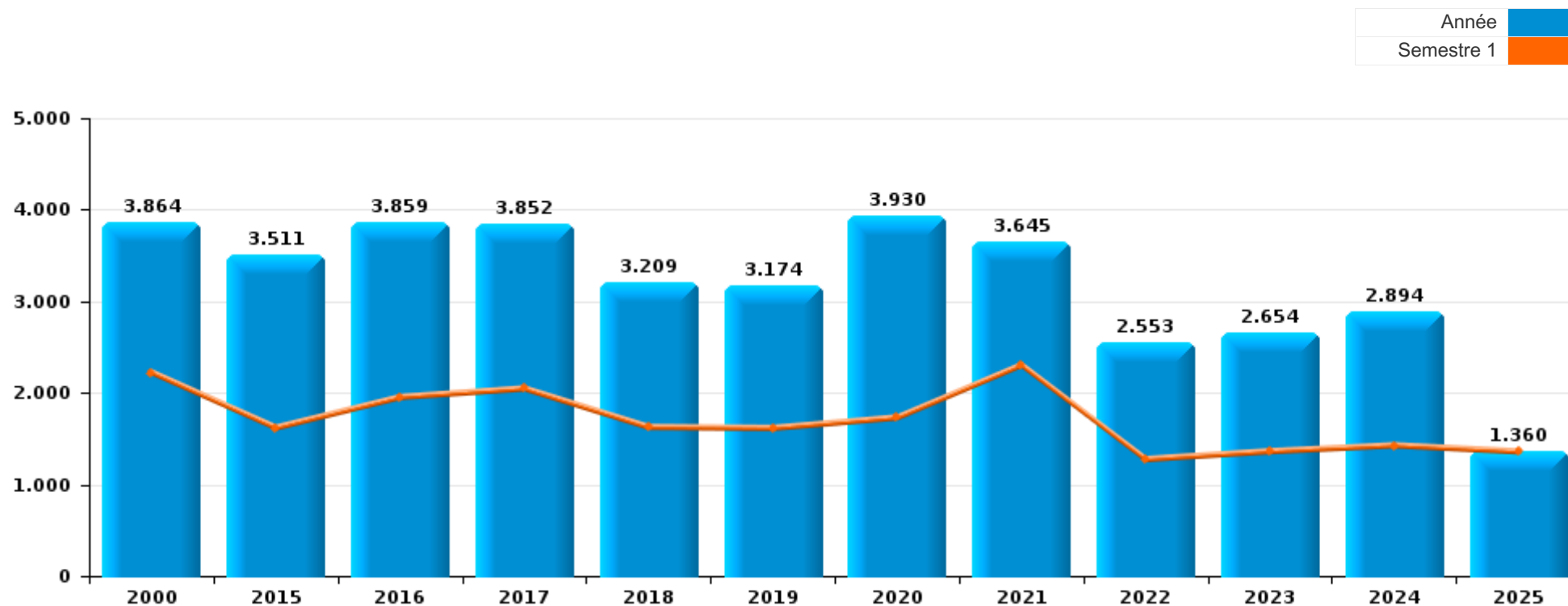
Ottignies-Louvain-la-Neuve

PARTIE I : INFRACTIONS JUDICIAIRES



Ottignies-Louvain-la-Neuve

	2000	2015	2016	2017	2018	2019	2020	2021	2022	2023	2024	2025
Nombre total des délits	3.864	3.511	3.859	3.852	3.209	3.174	3.930	3.645	2.553	2.654	2.894	1.360



FPF/DGR/DRI/BIPOL - Statistiques policières de criminalité (date de clôture: 31/10/2025)
 Les données pour les années 2001 jusqu'à 2014 ne sont plus publiées mais restent disponibles sur demande auprès du service BIPOL.
 Les données pour 2025 ne concernent que le 1er semestre.



Ottignies-Louvain-la-Neuve

	2000	2015	2016	2017	2018	2019	2020	2021	2022	2023	2024	2025
Vol et extorsion	1.981	1.369	1.465	1.438	1.117	1.012	671	812	782	854	924	471
Dégradation de la propriété	494	302	310	359	282	200	137	224	185	189	196	111
Infr. contre l'intégrité physique	222	301	254	263	251	271	210	246	249	245	280	134
Drogues	105	328	397	365	284	208	167	158	124	135	140	55
Santé publique	5	1	2	1	2		1.419	1.028				
Fraude	223	198	142	136	156	147	131	182	197	176	204	100
Autres lois spéciales	4	22	375	364	230	310	339	7	7	42	16	3
Criminalité informatique		69	46	93	92	140	123	194	217	214	316	113
Ivresse et alcool	33	136	145	129	144	126	95	111	134	127	108	51
Infr. contre autres valeurs morales et sentiments	61	123	92	81	127	137	123	113	112	138	127	69
Infr. contre la sécurité publique	137	110	68	92	97	97	65	93	81	81	72	35
Infr. contre les moeurs	65	48	59	76	62	60	68	83	85	79	77	41
Infr. contre la foi publique	70	84	69	66	58	55	52	45	82	70	78	24
Législation sur les étrangers	30	65	89	77	50	43	50	46	42	88	117	38
Armes et explosifs	27	54	85	85	50	57	59	48	49	36	42	23
Infr. contre l'autorité publique	38	40	37	33	24	43	44	73	54	32	46	18
Code pénal social	5	23	53	50	59	59	40	35	32	40	31	14
Protection de la jeunesse	17	47	60	47	30	46	44	36	25	26	28	17
Registre de population	150	100	32	2	15	35	18	27	1	6	1	1
Infr. relative au statut juridique de l'enfant	16	19	22	28	29	44	19	27	35	20	14	10
Infr. contre la famille	50	25	26	19	11	11	12	10	12	5	16	1
Environnement	28	15	10	12	17	8	9	14	13	9	20	13
Protection de la personne	42	11	6	6	4	8	12	10	13	9	6	4
Législation économique	1			4	1	36	8	2	2	3	4	6
Travail	15	5	2	4	6	1	4	6	5	6	8	4
Infr. contre la liberté individuelle	5	7	6	6	2	2	3	3	5	5	3	2
Contravention Code pénal	34		1			1					1	
Pratiques commerciales	1		1		1	3	1	2	8	11	6	1
Carte d'identité	5	3	1	6	3	2	2	5	1	1	5	
Protection des revenus publics		1	1		2	2	2	1			2	
Traite des êtres humains			1	2		2				5	1	
Exercice illégal de l'autorité publique		1		2			1	3			2	
Hormones et dopage				1	1	4	1	1				
Sécurité privée		2	1	2	2	1						
Infr. contre la Sécurité de l'Etat		2		3		1						
Marchand de sommeil						1	1		1		2	1
Provocation crime ou délits										2	1	
Autres infractions Code pénal			1			1						
Sous-total	3.864	3.511	3.859	3.852	3.209	3.174	3.930	3.645	2.553	2.654	2.894	1.360
Contravention règlement policier local	1	232	257	288	216	346	746	546	408	289	281	146
Sous-total	1	232	257	288	216	346	746	546	408	289	281	146
Total	3.865	3.743	4.116	4.140	3.425	3.520	4.676	4.191	2.961	2.943	3.175	1.506

FPF/DGR/DRI/BIPOL - Statistiques policières de criminalité (date de clôture: 31/10/2025)

Les données pour les années 2001 jusqu'à 2014 ne sont plus publiées mais restent disponibles sur demande auprès du service BIPOL.

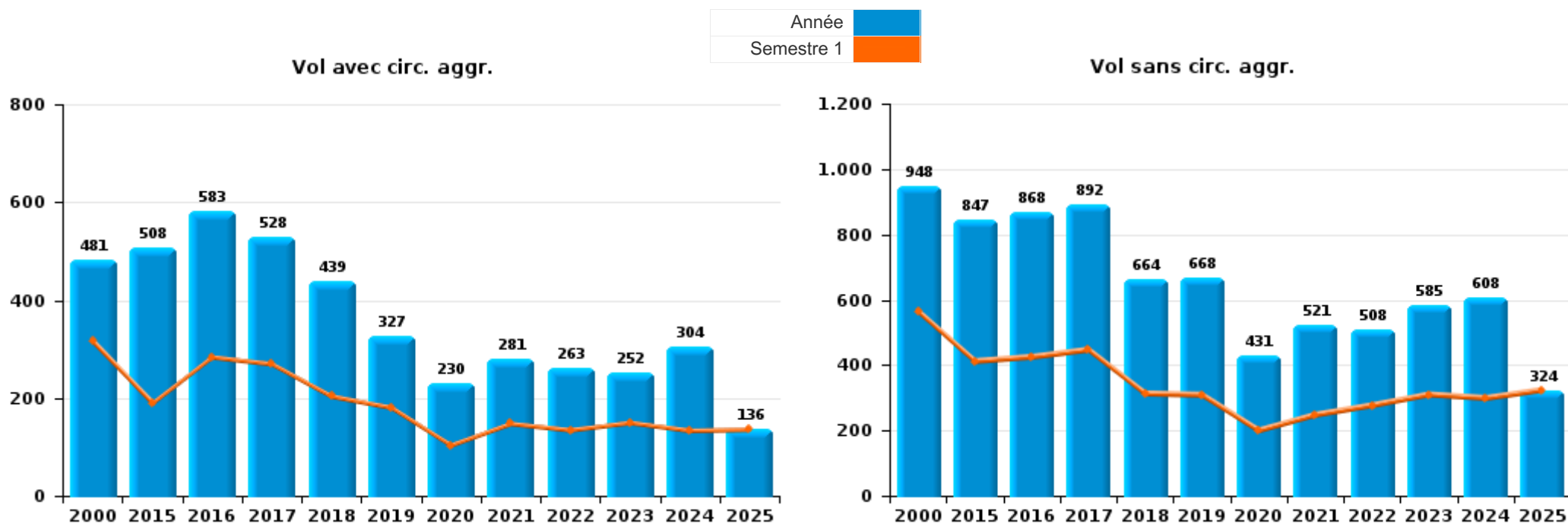
Les données pour 2025 ne concernent que le 1er semestre.



I.1. Catégorie des infractions : Vol et extorsion (top 5 des infractions au niveau national 2024)

Ottignies-Louvain-la-Neuve

	2000	2015	2016	2017	2018	2019	2020	2021	2022	2023	2024	2025
Vol sans circ. aggr.	948	847	868	892	664	668	431	521	508	585	608	324
Vol avec circ. aggr.	481	508	583	528	439	327	230	281	263	252	304	136
Vol non spécifié	546	4	3	2	6	3	3	1	5	2	5	3
Extorsion	6	10	11	16	8	14	7	9	6	15	7	8
Total	1.981	1.369	1.465	1.438	1.117	1.012	671	812	782	854	924	471



FPF/DGR/DRI/BIPOL - Statistiques policières de criminalité (date de clôture: 31/10/2025)

Les données pour les années 2001 jusqu'à 2014 ne sont plus publiées mais restent disponibles sur demande auprès du service BIPOL.

Les données pour 2025 ne concernent que le 1er semestre.



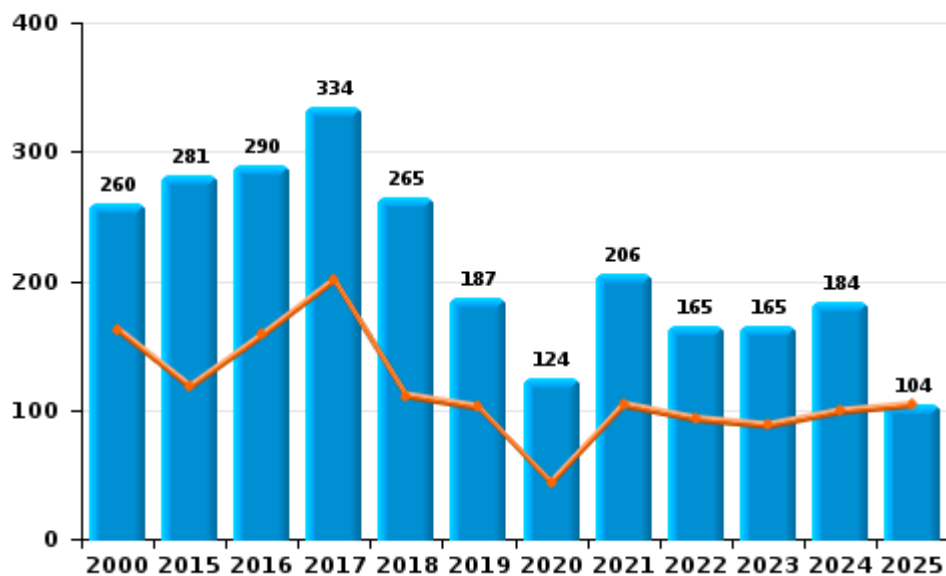
I.2. Catégorie des infractions : Dégradation de la propriété (top 5 des infractions au niveau national 2024)

Ottignies-Louvain-la-Neuve

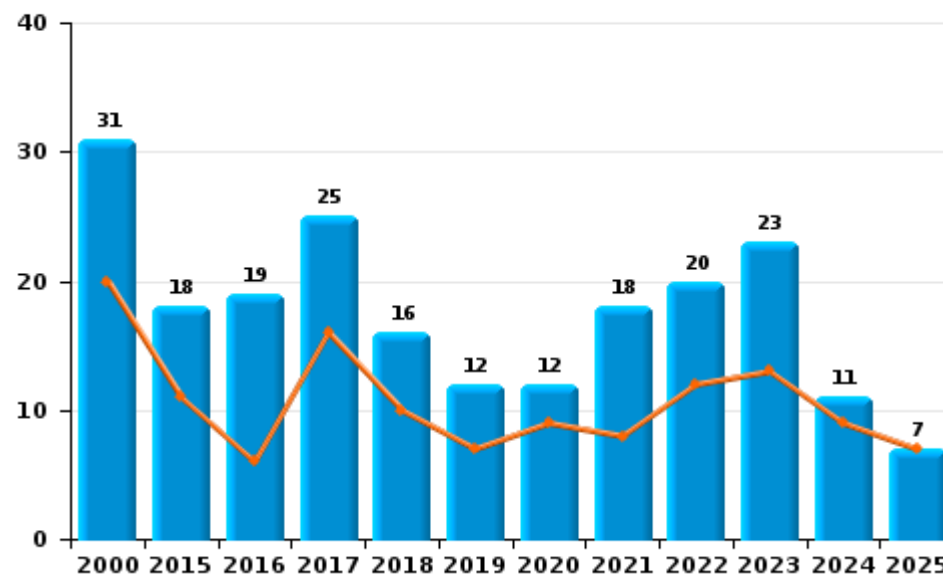
	2000	2015	2016	2017	2018	2019	2020	2021	2022	2023	2024	2025
Vandalisme	260	281	290	334	265	187	124	206	165	165	184	104
Destruction, dénaturation, dégradation	203	3	1		1	1	1			1	1	
Incendie volontaire	11	13	10	17	10	9	7	15	9	9	6	1
Incendie involontaire	20	5	9	8	6	3	5	3	11	14	5	6
Total	494	302	310	359	282	200	137	224	185	189	196	111

Année
 Semestre 1

Vandalisme



Incendie

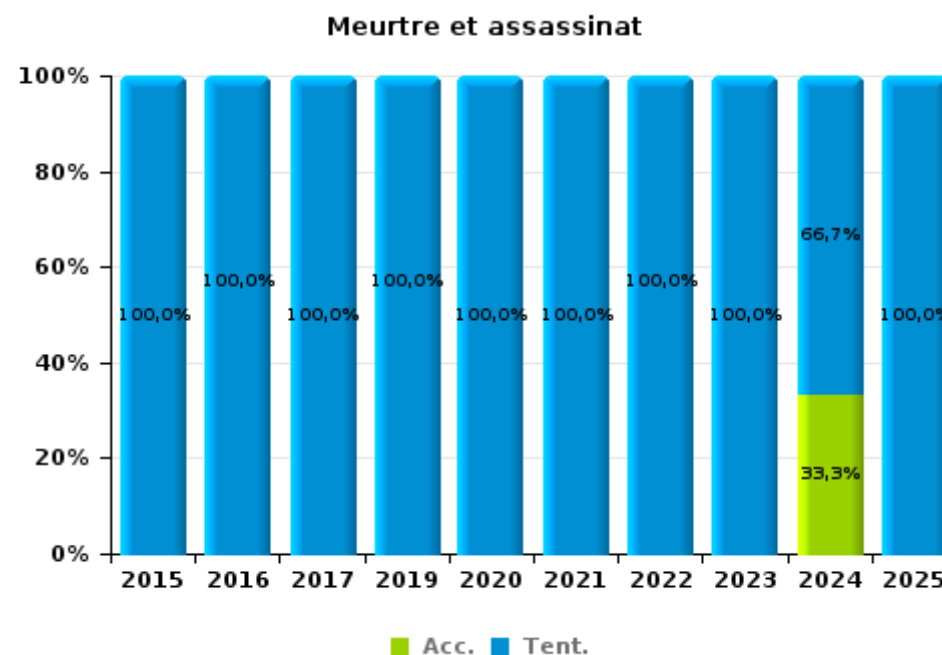
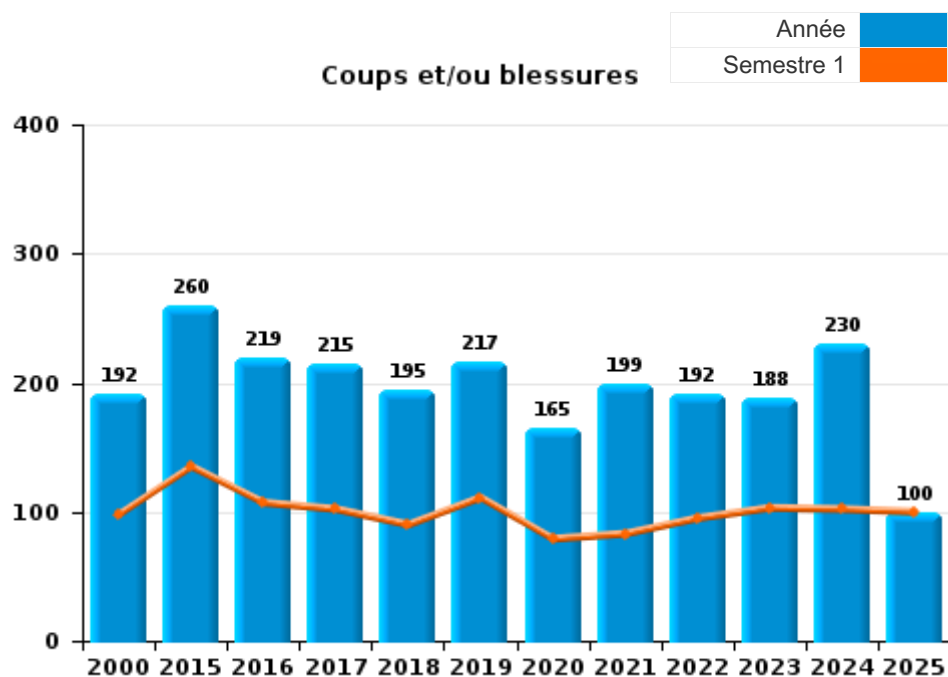




I.3. Catégorie des infractions : Infr. contre l'intégrité physique (top 5 des infractions au niveau national 2024)

Ottignies-Louvain-la-Neuve

	2000	2015	2016	2017	2018	2019	2020	2021	2022	2023	2024	2025
Coups et/ou blessures	192	260	219	215	195	217	165	199	192	188	230	100
Autres	30	40	29	47	56	51	42	46	55	56	47	33
Meurtre et assassinat		1	6	1		3	3	1	2	1	3	1
Total	222	301	254	263	251	271	210	246	249	245	280	134



FPF/DGR/DRI/BIPOL - Statistiques policières de criminalité (date de clôture: 31/10/2025)
 Les données pour les années 2001 jusqu'à 2014 ne sont plus publiées mais restent disponibles sur demande auprès du service BIPOL.
 Les données pour 2025 ne concernent que le 1er semestre.



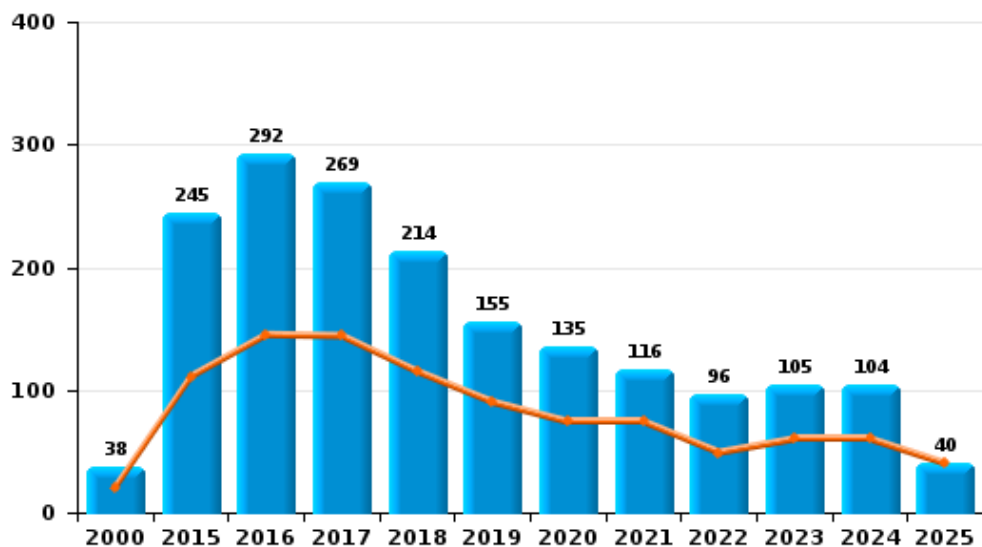
I.4. Catégorie des infractions : Drogues (top 5 des infractions au niveau national 2024)

Ottignies-Louvain-la-Neuve

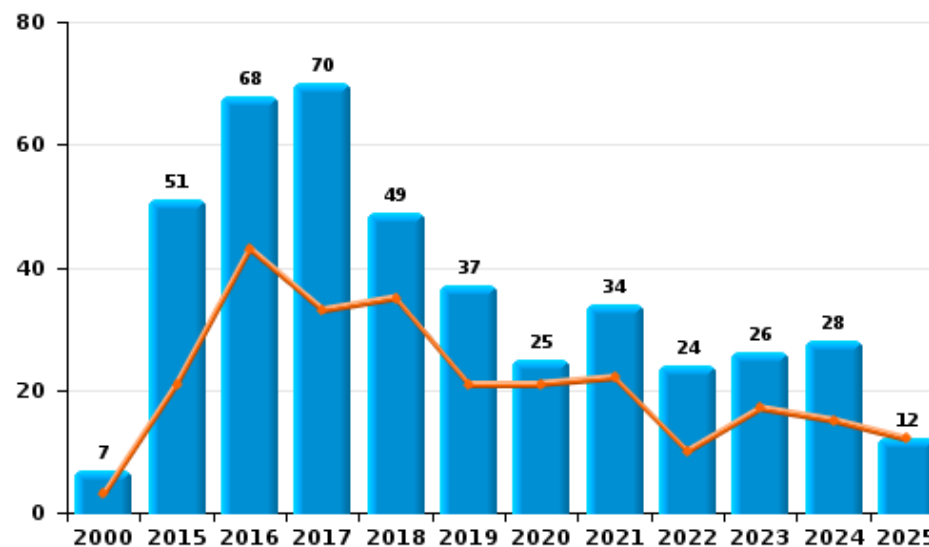
	2000	2015	2016	2017	2018	2019	2020	2021	2022	2023	2024	2025
Détention	38	245	292	269	214	155	135	116	96	105	104	40
Commerce	7	51	68	70	49	37	25	34	24	26	28	12
Usage	54	8	11		3	5	2	2	1	1	3	2
Importation et exportation	4	9	17	13	6	7	4			1	1	
Fabrication	2	6	6	6	10	2	1	2	1	1	1	
Autres		9	3	7	2	2		4	2	1	3	1
Total	105	328	397	365	284	208	167	158	124	135	140	55

Année
Semestre 1

Détention



Commerce



FPF/DGR/DRI/BIPOL - Statistiques policières de criminalité (date de clôture: 31/10/2025)
 Les données pour les années 2001 jusqu'à 2014 ne sont plus publiées mais restent disponibles sur demande auprès du service BIPOL.
 Les données pour 2025 ne concernent que le 1er semestre.



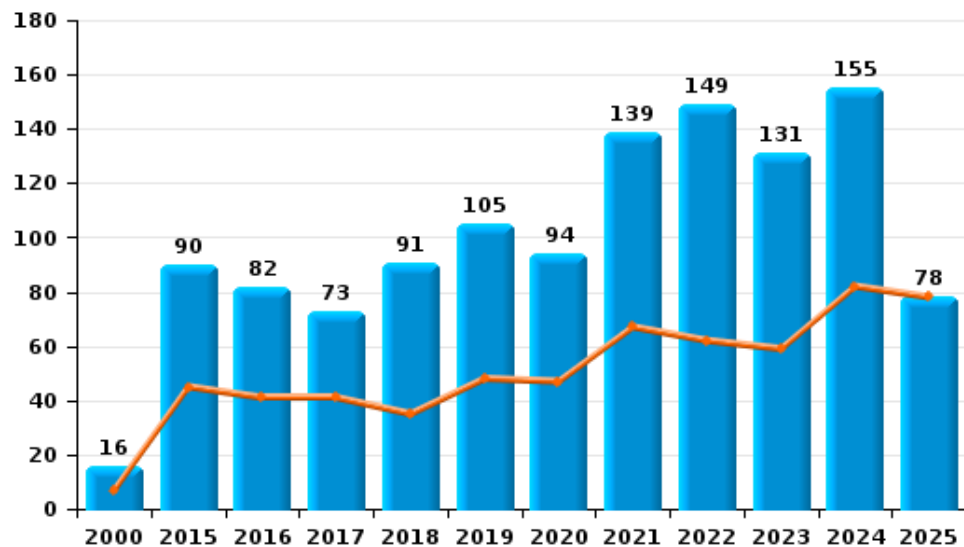
I.5. Catégorie des infractions : Fraude (top 5 des infractions au niveau national 2024)

Ottignies-Louvain-la-Neuve

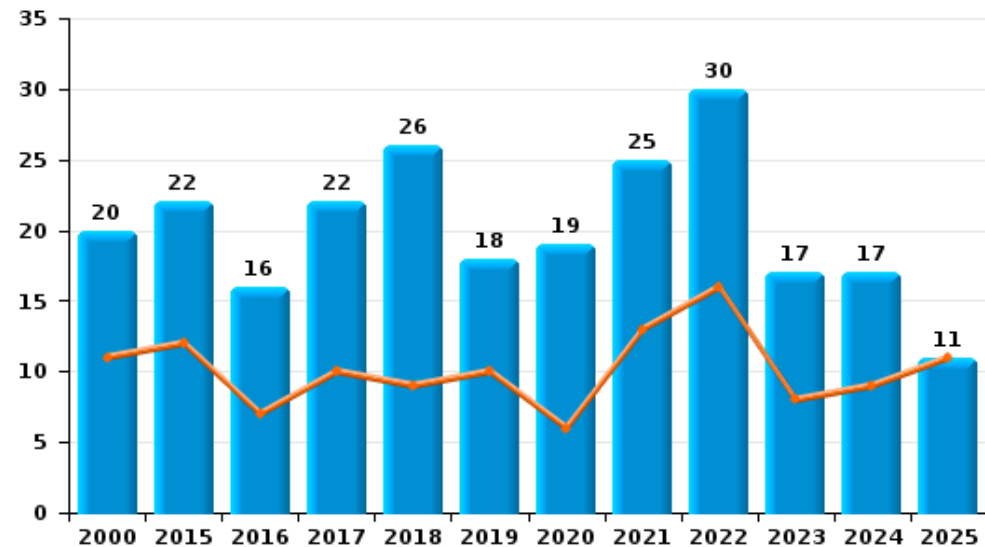
	2000	2015	2016	2017	2018	2019	2020	2021	2022	2023	2024	2025
Escroquerie	16	90	82	73	91	105	94	139	149	131	155	78
Abus de confiance et infr. apparentées	20	22	16	22	26	18	19	25	30	17	17	11
Détournement et destruction frauduleuse	120	11	16	19	7	10	3	8	5	8	7	3
Grivèlerie	57	31	16	11	24	9	6	2	6	4	1	1
Fraudes: Autres	6	35	5	2	2	2	5	3	2	9	16	2
Recel	4	9	6	7	4	3	4	5	5	7	8	5
Infr. liées à l'insolvabilité			1	2	2							
Total	223	198	142	136	156	147	131	182	197	176	204	100



Escroquerie



Abus de confiance et infr. apparentées



FPF/DGR/DRI/BIPOL - Statistiques policières de criminalité (date de clôture: 31/10/2025)

Les données pour les années 2001 jusqu'à 2014 ne sont plus publiées mais restent disponibles sur demande auprès du service BIPOL.
Les données pour 2025 ne concernent que le 1er semestre.

STATISTIQUES POLICIERES DE CRIMINALITE

LIEU DE PERPETRATION: COMMUNE

Ottignies-Louvain-la-Neuve

PARTIE II : FIGURES CRIMINELLES / PHENOMENES



Ottignies-Louvain-la-Neuve

FC Vol moyen de transport

	2000	2015	2016	2017	2018	2019	2020	2021	2022	2023	2024	2025
Vol de voiture	159	45	44	40	65	25	16	28	13	14	14	12
Vol de moto	1	1	3	3	4				3	1	2	
Carjacking	3		1	1	2					1	1	
Homejacking		1								1		
Vol dans les garages	8	3	2	4	4		1		1	1	1	2
Vol de vélomoteur	37	5	17	10	4	8	1	3		2	2	
Vol de vélo	63	97	99	151	85	67	74	86	67	70	56	40

FC Cambriolage

	2000	2015	2016	2017	2018	2019	2020	2021	2022	2023	2024	2025
Cambriolage dans habitation	294	212	280	196	178	135	125	140	157	133	184	70
Cambriolage ds entreprise ou commerce	82	43	55	39	48	43	19	30	15	26	18	12
Cambriolage ds service public ou bâtiment administ	50	51	38	32	28	17	10	8	7	14	8	2
Vol au bélier	2				1							
Cambriolage dans bâtiment (total)	421	306	373	267	254	193	154	178	179	173	210	84



FC Vol autre

	2000	2015	2016	2017	2018	2019	2020	2021	2022	2023	2024	2025
Vol à main armée	33	9	15	11	10	5	14	11	9	5	8	3
Vol avec violence sans arme	61	62	55	47	33	54	36	34	42	31	27	22
Vol dans ou sur un véhicule	375	154	157	201	126	104	36	46	47	66	93	48
Vol d'armes et explosifs	4	4	9	8	6	1	1		4	7	2	1
Steaming						1						
Arrachage de sac à main	6		1			1			4			
Vol à l'arraché	20	8	2	7	10	15	8	12	14	7	7	6
Vol à la tire	21	80	55	64	64	46	18	30	47	40	35	18
Vol à l'étalage	22	120	152	154	97	116	87	73	89	140	175	108
Vol par ruse	30	11	11	13	10	15	5	7	3	10	9	3
Vol de métaux	5	7	5	5	6	1	7	5	2	1	4	1
Vol sur les chantiers	20	15	4	9	11	10	8	6	10	7	5	4
Home-invasion									1		1	
Vol d'animaux	1	2	2	2	1	2	1	1		1		
Vol de cargaison					1							1

Criminalité ICT

	2000	2015	2016	2017	2018	2019	2020	2021	2022	2023	2024	2025
Fraude de cartes de paiements	8	27	18	24	27	36	24	45	23	25	32	3
Phishing				1	2	1	5	7	4	9	6	2
Ransomware				1				1			1	
Shouldersurfing			8	8	3	17	1					
Skimming		10	1		2	2						



FC Autre

	2000	2015	2016	2017	2018	2019	2020	2021	2022	2023	2024	2025
Violence contre les métiers d'intérêt général	2	16	9	11	8	12	8	19	9	4	11	4
Viol collectif	1		2	4	2	1	2	1	1			
Graffiti	2	13	45	62	24	16	6	10	14	11	20	15
Dégradation de voiture	28	135	126	132	140	89	51	98	80	73	80	44
Rixe au couteau		2	4	1	2		2	1		1		

PH Violence intrafamiliale (VIF)

	2000	2015	2016	2017	2018	2019	2020	2021	2022	2023	2024	2025
VIF: physique, dans le couple	14	48	39	34	33	48	45	49	43	44	64	17
VIF: physique, envers des descendants	4	11	7	14	5	9	7	5	4	7	9	2
VIF: physique, envers d'autres membres	30	4	5	7	2	9	5	8	4	13	7	3
VIF: sexuelle, dans le couple		1		1							1	
VIF: sexuelle, envers des descendants	2		2	6	1		2	1				
VIF: psychique, dans le couple	55	46	42	44	37	52	29	35	42	26	29	11
VIF: psychique, envers des descendants								1		2	1	2
VIF: psychique, envers d'autres membres		2	1	1		2			1		1	3
VIF: économique, dans le couple	4	2	1	2		1	1			1	1	
VIF: économique, envers des descendants	4		1									
VIF: économique, envers d'autres membres	17	7	7	7	5	2	2	4	5		4	1

PH Hormones et dopage

	2000	2015	2016	2017	2018	2019	2020	2021	2022	2023	2024	2025
Dopage humain				1	1	4	1	1				



PH Drogues

	2000	2015	2016	2017	2018	2019	2020	2021	2022	2023	2024	2025
Vente de cocaïne		2	6	14	5	5	5	2	7	2	5	3
Production de drogues synthétiques			1									
Import-export de drogues synthétiques							1					
Vente de drogues synthétiques		2	5	2	2	1	1		2	1	3	
Production de cannabis (culture)		3	4	1	3	1		1	1		1	
Vente de cannabis en grande quantité		1		1	1			1				1
Vente-traffic d héroïne							1	1				

PH Trafic d'armes

	2000	2015	2016	2017	2018	2019	2020	2021	2022	2023	2024	2025
Commerce et production d'arme à feu et mun.				1	2	1				1		

PH Traite des êtres humains

	2000	2015	2016	2017	2018	2019	2020	2021	2022	2023	2024	2025
TEH - exploitation économique			1	2		2				5	1	
TEH - exploitation sexuelle								1				1



PH Violence dans l'espace public

	2000	2015	2016	2017	2018	2019	2020	2021	2022	2023	2024	2025
Violence physique (transport public)	19	20	13	11	12	12	10	16	14	11	16	7
Violence physique (voie publique)	51	142	112	107	109	99	69	92	92	74	118	46
Violence physique (autre endroit public)	10	6	4	3	4	7	3	6	7	5	3	2
Violence physique (endroit accessible au public)	34	44	38	30	31	40	14	25	30	29	25	15
Violence sexuelle (transport public)	1	2	3	3	7	2	7	4	6	2	5	1
Violence sexuelle (voie publique)	17	13	14	24	17	12	14	19	19	24	18	9
Violence sexuelle (autre endroit public)	3	5	2	4	1	3	3	3	1	8	4	2
Violence sexuelle (endroit accessible au public)	6	8	4	6	7	5	11	9	16	11	14	8
Violence psychique (transport public)	21	16	14	16	5	11	14	9	12	10	7	7
Violence psychique (voie publique)	27	78	62	61	58	68	49	83	81	67	63	37
Violence psychique (autre endroit public)	7	8	5	11	8	9	9	11	9	8	4	3
Violence psychique (endroit accessible au public)	23	36	31	36	42	50	18	38	42	25	39	11
Vol à main armée (transport public)	5						1			1		
Vol à main armée (voie publique)	15	4	4	6	3	1	5	2	4	1	3	1
Vol à main armée (autre endroit public)	1	1					1				1	
Vol à main armée (endroit accessible au public)	9	1	11	3	4	2	4	9	4	2		1
Vol avec violence sans arme (transport public)	12	3	2	3	2	3	3	2			1	1
Vol avec violence sans arme (voie publique)	22	35	32	26	15	38	18	22	28	13	13	11
Vol avec violence sans arme (autre endroit public)	5	5	1	1	2	2	3			1		
Vol avec violence sans arme (endr. acces. au pub.)	8	9	11	10	9	7	5	4	7	7	3	4

PH Autre

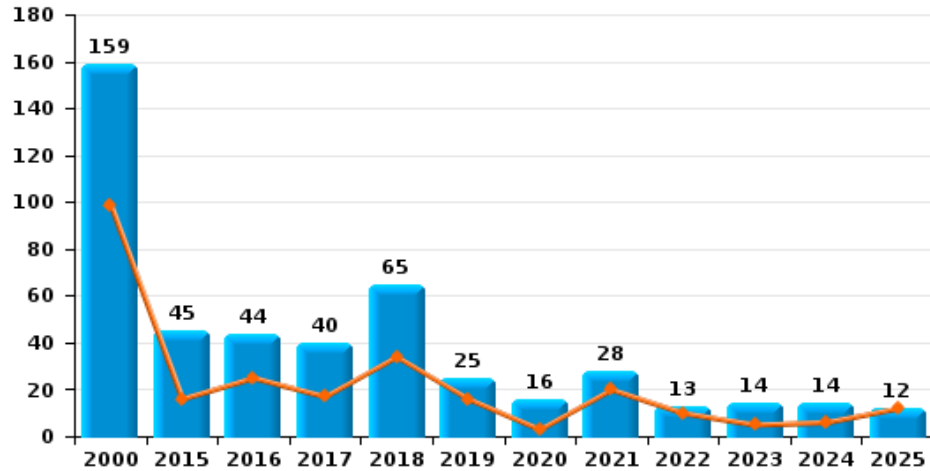
	2000	2015	2016	2017	2018	2019	2020	2021	2022	2023	2024	2025
Faux policiers		4		1			1					1
Terrorisme, extrémisme et radicalisme				4	1	2			1			
Cyberharcèlement	1	12	7	9	10	13	12	8	5	10	4	2
Fraude à l'identité	12	44	39	33	30	34	30	34	41	25	47	7



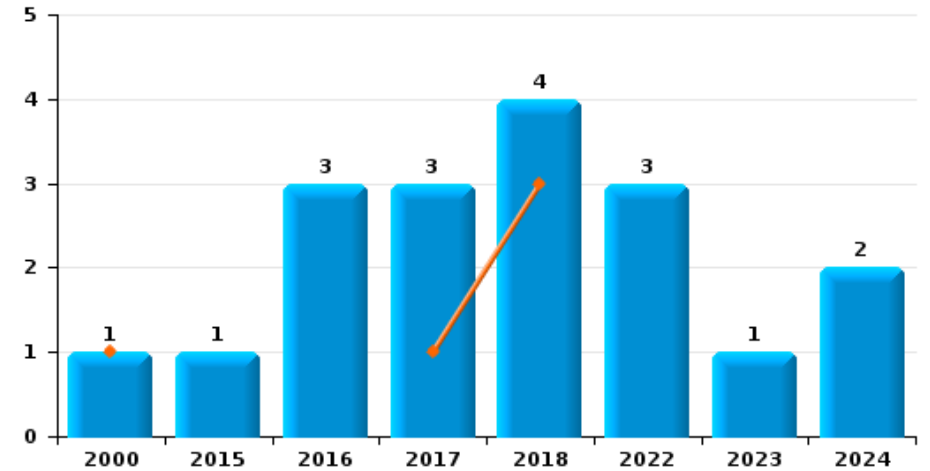
Ottignies-Louvain-la-Neuve

Année	■
Semestre 1	■

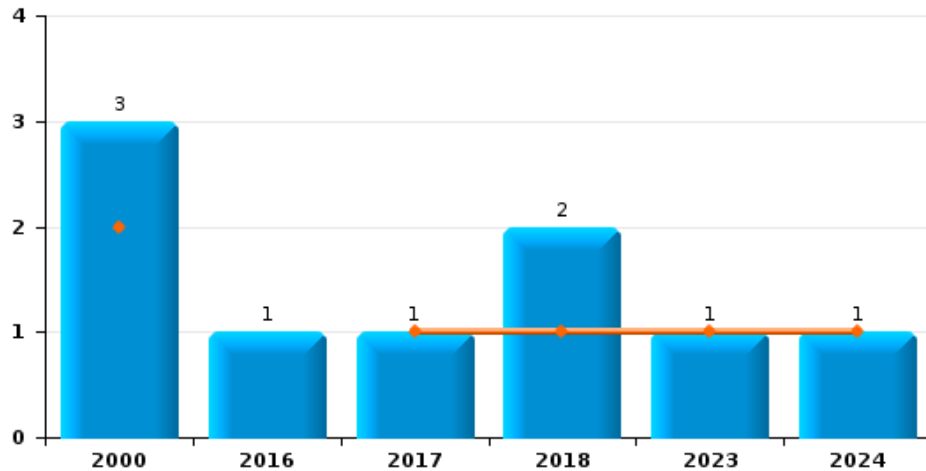
Vol de voiture



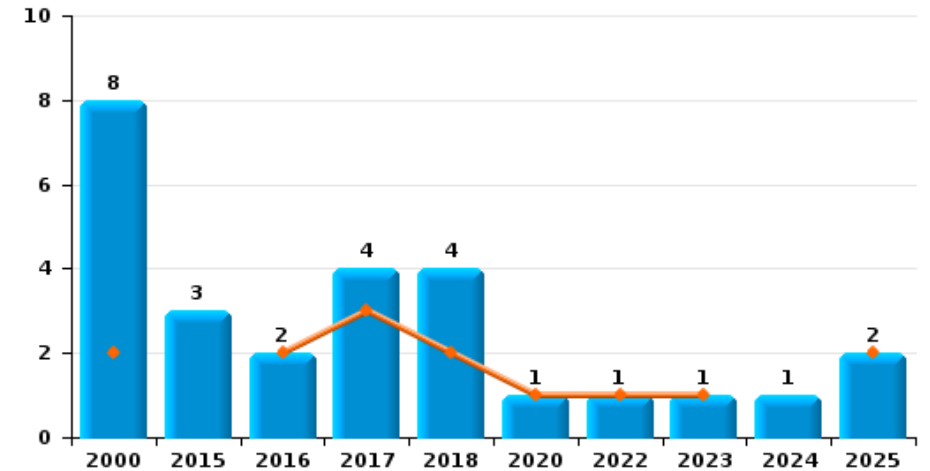
Vol de moto



Carjacking



Vol dans les garages

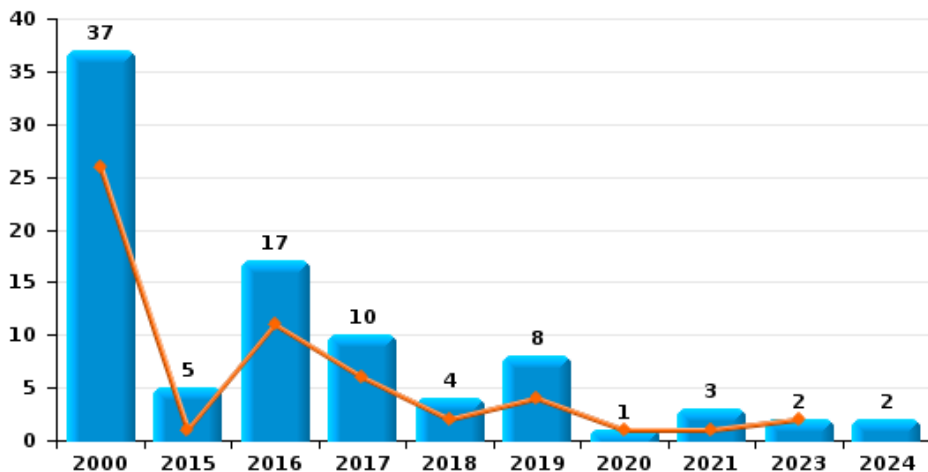




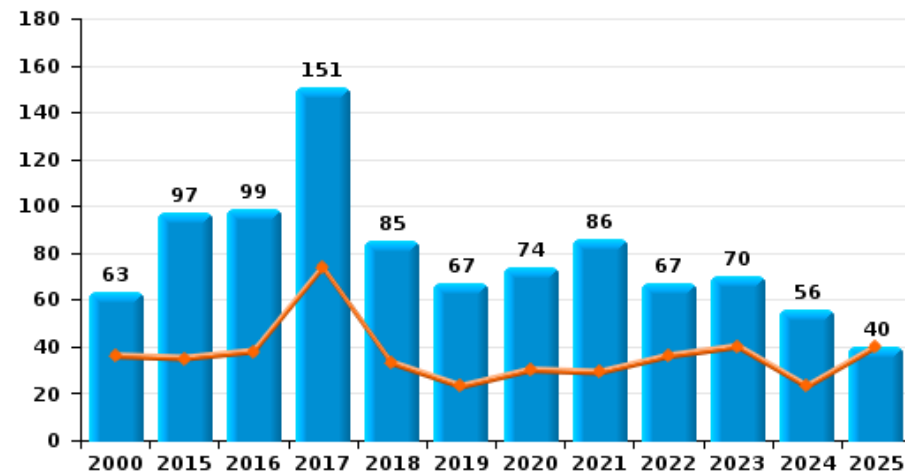
Ottignies-Louvain-la-Neuve

Année	■
Semestre 1	■

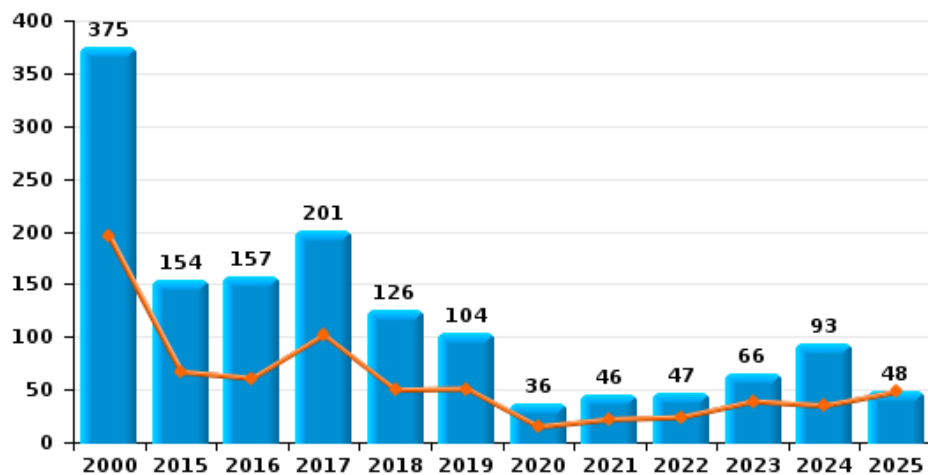
Vol de vélomoteur



Vol de vélo



Vol dans ou sur un véhicule

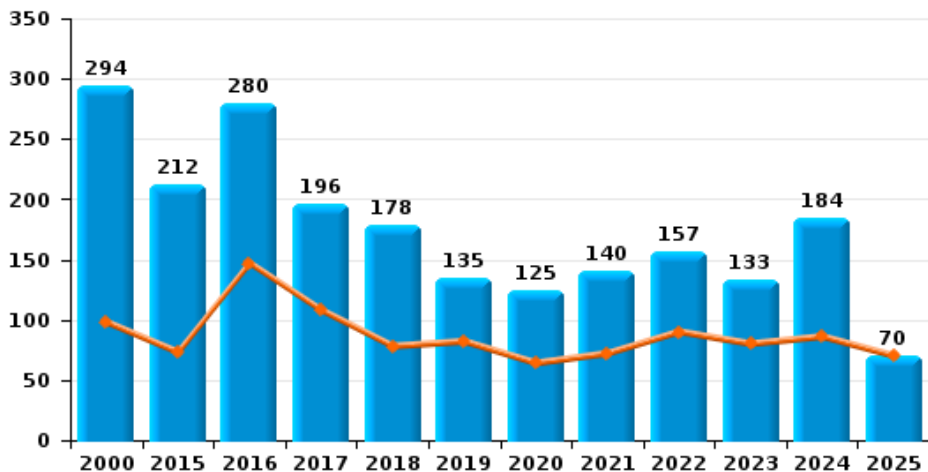




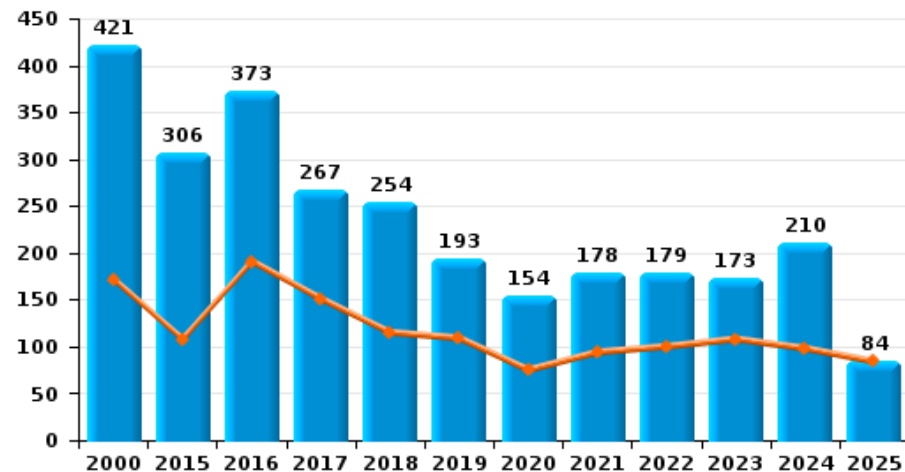
Ottignies-Louvain-la-Neuve

Année	■
Semestre 1	■

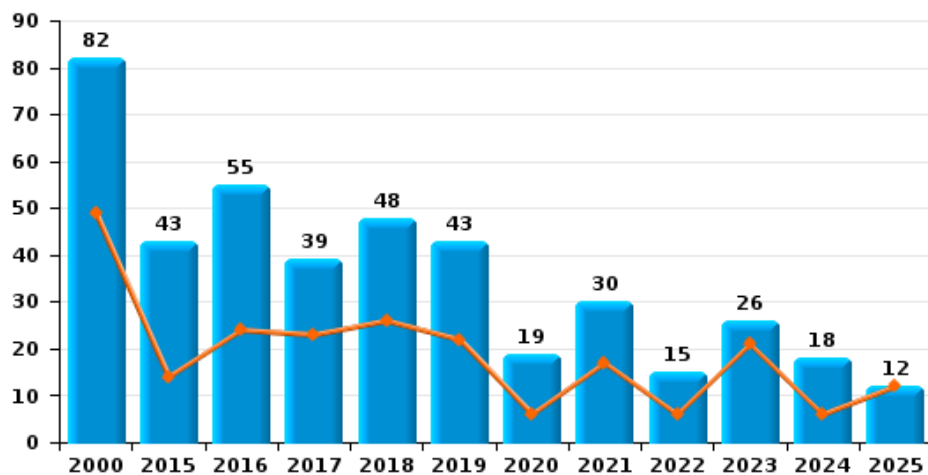
Cambrilage dans habitation



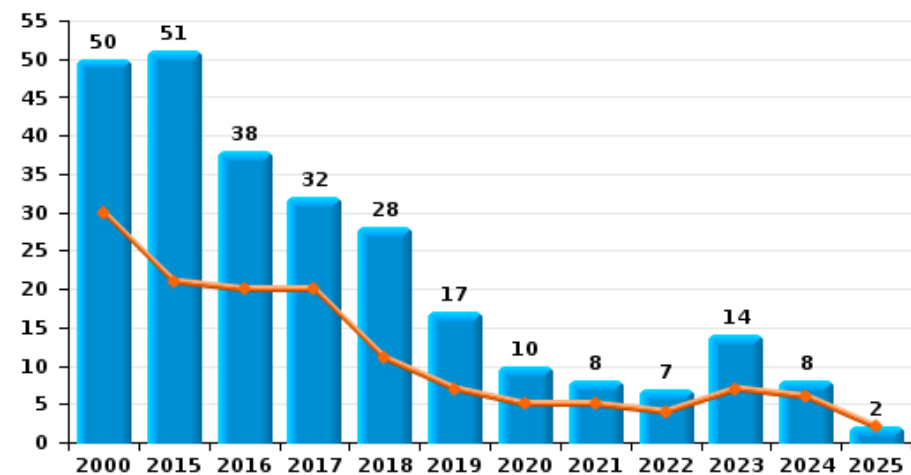
Cambrilage dans bâtiment (total)



Cambrilage ds entreprise ou commerce



Cambrilage ds service public ou bâtiment administratif

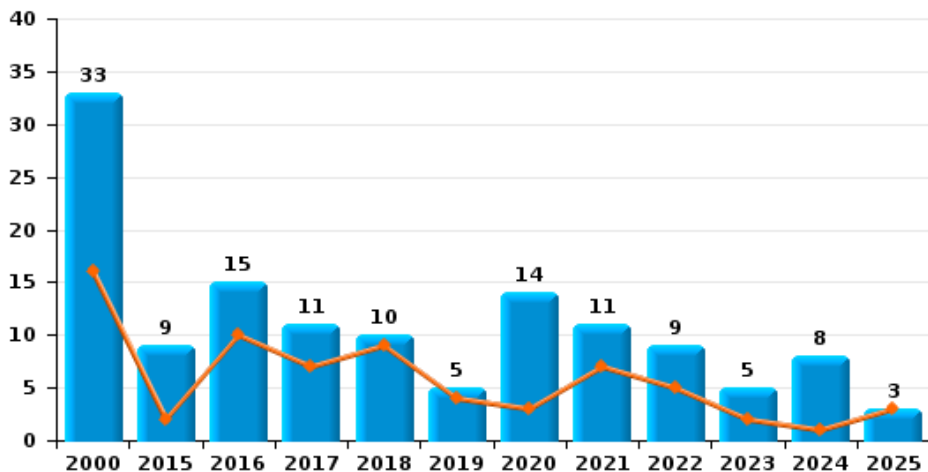




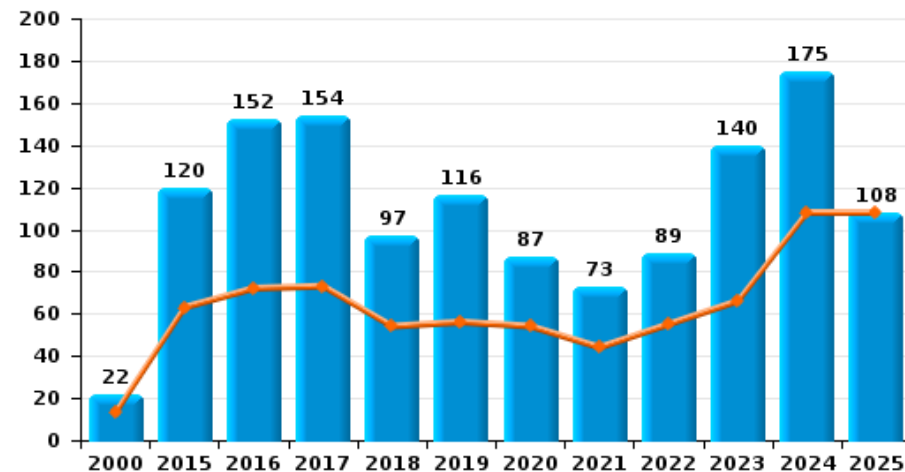
Ottignies-Louvain-la-Neuve

Année	■
Semestre 1	■

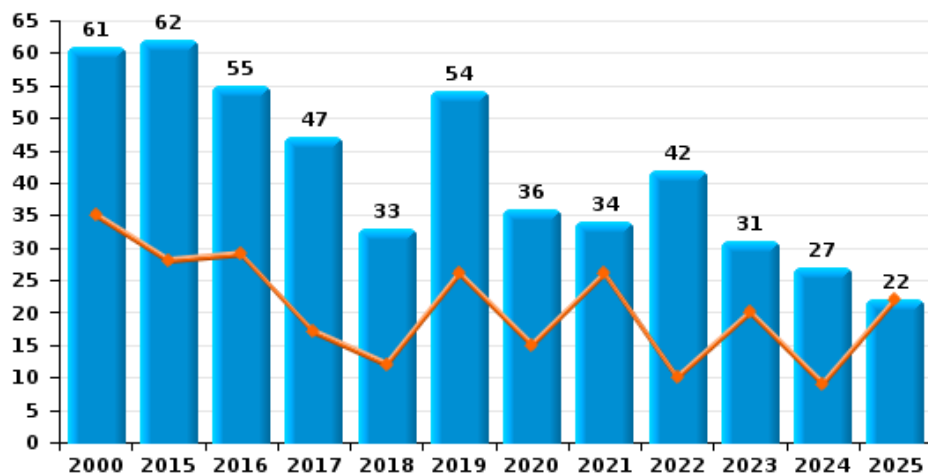
Vol à main armée



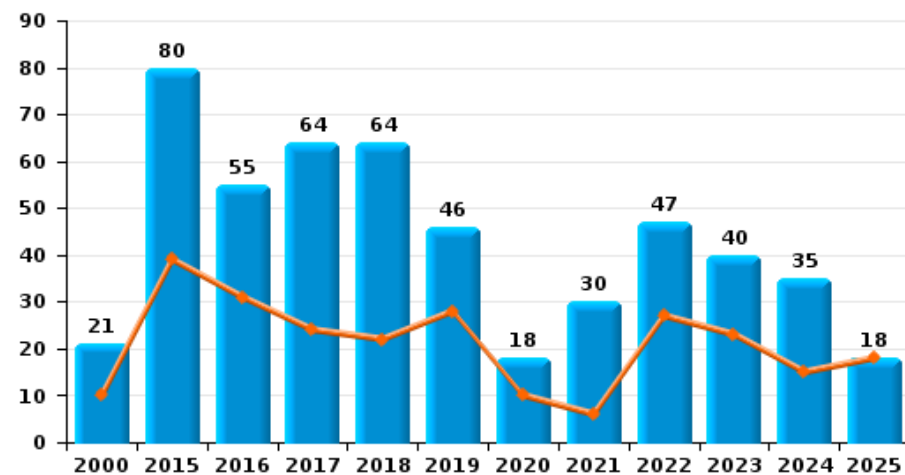
Vol à l'étalage



Vol avec violence sans arme

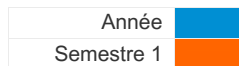


Vol à la tire

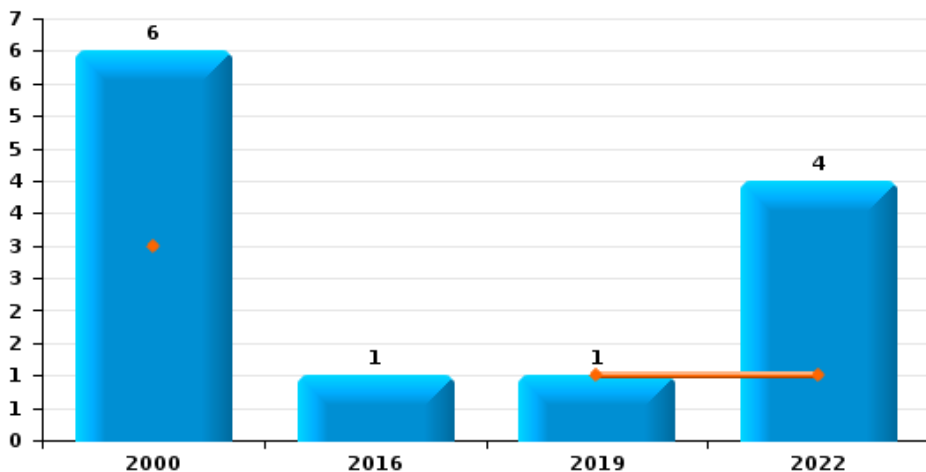




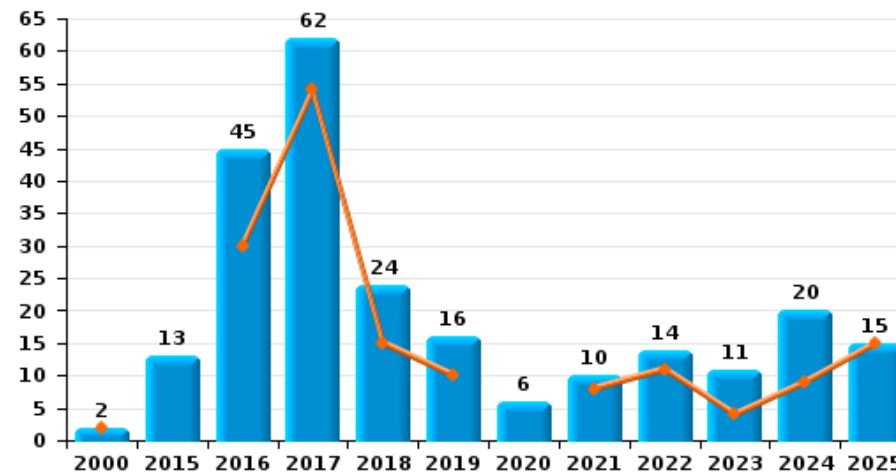
Ottignies-Louvain-la-Neuve



Arrachage de sac à main



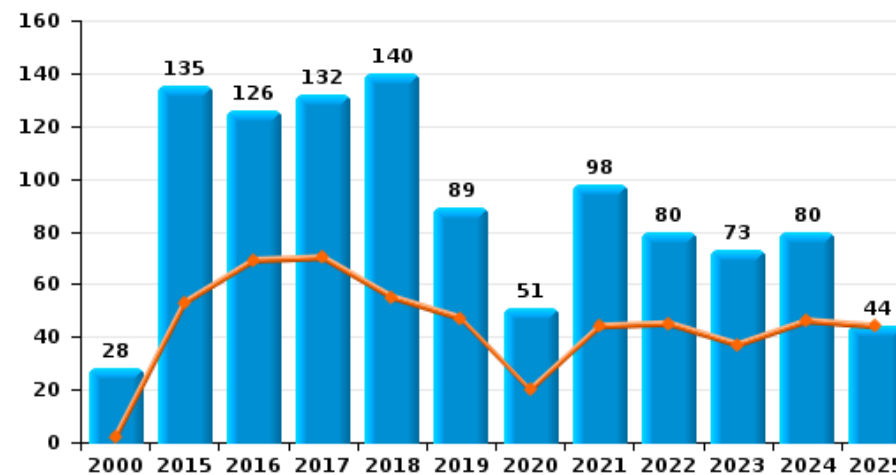
Graffiti



Vol à l'arraché



Dégradation de voiture





Ottignies-Louvain-la-Neuve

FC Vol moyen de transport

		2000	2015	2016	2017	2018	2019	2020	2021	2022	2023	2024	2025
Vol de voiture	Trim 1	57	8	18	11	24	10	2	13	5	3	3	7
	Trim 2	42	8	7	6	10	6	1	7	5	2	3	5
	Trim 3	34	5	8	12	14	4	4	5	2	5	6	
	Trim 4	26	24	11	11	17	5	9	3	1	4	2	
	Total	159	45	44	40	65	25	16	28	13	14	14	12
Vol de moto	Trim 1				1	1							
	Trim 2	1				2							
	Trim 3		1	2	2	1				1	1	2	
	Trim 4			1						2			
	Total	1	1	3	3	4				3	1	2	
Carjacking	Trim 1				1	1					1		
	Trim 2	2										1	
	Trim 4	1		1		1							
	Total	3		1	1	2					1	1	
Homejacking	Trim 1		1										
	Trim 4										1		
	Total		1								1		
Vol dans les garages	Trim 1	1		1	1	2		1			1		
	Trim 2	1		1	2					1			2
	Trim 3	6	2			2						1	
	Trim 4		1		1								
	Total	8	3	2	4	4		1		1	1	1	2
Vol de vélomoteur	Trim 1	10	1	8	2	2	2	1			2		
	Trim 2	16		3	4		2		1				
	Trim 3	6	2	5	3		2		1			2	
	Trim 4	5	2	1	1	2	2		1				
	Total	37	5	17	10	4	8	1	3		2	2	



FC Vol moyen de transport

		2000	2015	2016	2017	2018	2019	2020	2021	2022	2023	2024	2025
Vol de vélo	Trim 1	18	14	20	13	10	15	15	6	11	21	10	14
	Trim 2	18	21	18	61	23	8	15	23	25	19	13	26
	Trim 3	12	32	20	32	28	24	29	31	20	14	15	
	Trim 4	15	30	41	45	24	20	15	26	11	16	18	
Total		63	97	99	151	85	67	74	86	67	70	56	40



FC Cambriolage

		2000	2015	2016	2017	2018	2019	2020	2021	2022	2023	2024	2025
Cambriolage dans habitation	Trim 1	44	44	87	51	45	41	40	33	50	43	47	42
	Trim 2	54	29	60	57	33	41	24	39	40	37	39	28
	Trim 3	79	65	64	44	40	27	25	34	30	24	32	
	Trim 4	117	74	69	44	60	26	36	34	37	29	66	
Total		294	212	280	196	178	135	125	140	157	133	184	70
Cambriolage ds entreprise ou commerce	Trim 1	22	6	14	11	19	13	3	8	2	16	3	7
	Trim 2	27	8	10	12	7	9	3	9	4	5	3	5
	Trim 3	11	10	21	10	13	8	6	7	3	1	5	
	Trim 4	22	19	10	6	9	13	7	6	6	4	7	
Total		82	43	55	39	48	43	19	30	15	26	18	12
Cambriolage ds service public ou bâtiment administ	Trim 1	16	8	7	12	6	4	3	3	3	5	1	
	Trim 2	14	13	13	8	5	3	2	2	1	2	5	2
	Trim 3	8	15	10	3	9	5	4	1	2	3		
	Trim 4	12	15	8	9	8	5	1	2	1	4	2	
Total		50	51	38	32	28	17	10	8	7	14	8	2
Vol au bélier	Trim 1	2											
	Trim 2					1							
Total		2				1							
Cambriolage dans bâtiment (total)	Trim 1	79	58	108	74	70	57	46	44	55	64	51	49
	Trim 2	93	50	83	77	45	52	29	50	45	44	47	35
	Trim 3	98	90	95	57	62	40	35	42	35	28	37	
	Trim 4	151	108	87	59	77	44	44	42	44	37	75	
Total		421	306	373	267	254	193	154	178	179	173	210	84



FC Vol autre

		2000	2015	2016	2017	2018	2019	2020	2021	2022	2023	2024	2025
Vol à main armée	Trim 1	10	1	7	2	3		2	3	2	2		3
	Trim 2	6	1	3	5	6	4	1	4	3		1	
	Trim 3	10	3	1	2	1	1	1	1			2	
	Trim 4	7	4	4	2			10	3	4	3	5	
	Total	33	9	15	11	10	5	14	11	9	5	8	3
Vol avec violence sans arme	Trim 1	16	16	13	11	5	11	8	9	6	8	4	13
	Trim 2	19	12	16	6	7	15	7	17	4	12	5	9
	Trim 3	10	8	7	13	10	10	11	5	16	4	7	
	Trim 4	16	26	19	17	11	18	10	3	16	7	11	
	Total	61	62	55	47	33	54	36	34	42	31	27	22
Vol dans ou sur un véhicule	Trim 1	103	36	38	56	23	16	12	12	15	19	18	28
	Trim 2	92	31	23	46	27	35	3	10	9	20	17	20
	Trim 3	74	33	48	26	41	28	10	11	13	16	43	
	Trim 4	106	54	48	73	35	25	11	13	10	11	15	
	Total	375	154	157	201	126	104	36	46	47	66	93	48
Vol d'armes et explosifs	Trim 1	1	1	2	2						3		1
	Trim 2		1			2				2	1	1	
	Trim 3	3		4	3	2		1		1	3	1	
	Trim 4		2	3	3	2	1			1			
	Total	4	4	9	8	6	1	1		4	7	2	1
Steaming	Trim 4						1						
Total							1						
Arrachage de sac à main	Trim 1	1								1			
	Trim 2	2					1						
	Trim 3	1		1						3			
	Trim 4	2											
	Total	6		1				1		4			



FC Vol autre

		2000	2015	2016	2017	2018	2019	2020	2021	2022	2023	2024	2025
Vol à l'arraché	Trim 1	9	2		3	2	2	3	3	3	3	3	3
	Trim 2	7	1		2	1	3		5	1	2		3
	Trim 3	2		1	2	2	4	3	1	7		1	
	Trim 4	2	5	1		5	6	2	3	3	2	3	
	Total	20	8	2	7	10	15	8	12	14	7	7	6
Vol à la tire	Trim 1	3	23	16	11	15	17	10	3	19	12	8	9
	Trim 2	7	16	15	13	7	11		3	8	11	7	9
	Trim 3	4	11	8	10	17	3	3	12	10	11	8	
	Trim 4	7	30	16	30	25	15	5	12	10	6	12	
	Total	21	80	55	64	64	46	18	30	47	40	35	18
Vol à l'étalage	Trim 1	8	39	40	39	26	25	42	22	22	41	39	54
	Trim 2	5	24	32	34	28	31	12	22	33	25	69	54
	Trim 3	6	28	28	40	16	22	19	9	16	36	29	
	Trim 4	3	29	52	41	27	38	14	20	18	38	38	
	Total	22	120	152	154	97	116	87	73	89	140	175	108
Vol par ruse	Trim 1	6	2	1	7	2	3	1	2		5	2	1
	Trim 2	11	5	4	1	5	2		4	2	2	2	2
	Trim 3	9	1	2	3	1	7	1		1	1	2	
	Trim 4	4	3	4	2	2	3	3	1		2	3	
	Total	30	11	11	13	10	15	5	7	3	10	9	3
Vol de métaux	Trim 1		2	3	3	1	1	2	2				
	Trim 2	3	1		1	2		1		1			1
	Trim 3	1	2	1		3		3	2	1		2	
	Trim 4	1	2	1	1			1	1		1	2	
	Total	5	7	5	5	6	1	7	5	2	1	4	1



FC Vol autre

		2000	2015	2016	2017	2018	2019	2020	2021	2022	2023	2024	2025
Vol sur les chantiers	Trim 1	5	3		2	4	4	3	3		3	1	
	Trim 2	6	4	3	2	4	2			2	1	1	4
	Trim 3	4	4		3	3	1	4	2	5	2	2	
	Trim 4	5	4	1	2		3	1	1	3	1	1	
Total		20	15	4	9	11	10	8	6	10	7	5	4
Home-invasion	Trim 2											1	
	Trim 4									1			
Total										1		1	
Vol d'animaux	Trim 1			1				1					
	Trim 2		2		1	1	1		1				
	Trim 3			1							1		
	Trim 4	1			1		1						
Total		1	2	2	2	1	2	1	1		1		
Vol de cargaison	Trim 1												1
	Trim 4					1							
Total						1							1



Criminalité ICT

		2000	2015	2016	2017	2018	2019	2020	2021	2022	2023	2024	2025
Fraude de cartes de paiements	Trim 1	2	4	9	7	6	8	10	6	3	6	9	1
	Trim 2	3	9	2	4	2	4	4	11	4	8	4	2
	Trim 3	1	3	3	4	10	8	2	5	5	5	6	
	Trim 4	2	11	4	9	9	16	8	23	11	6	13	
Total		8	27	18	24	27	36	24	45	23	25	32	3
Phishing	Trim 1									1	4	4	
	Trim 2				1			1	5			1	2
	Trim 3							1	1	1	2		
	Trim 4					2	1	3	1	2	3	1	
Total				1	2	1	5	7	4	9	6		2
Ransomware	Trim 1											1	
	Trim 2								1				
	Trim 3			1									
Total				1				1				1	
Shouldersurfing	Trim 1			7	5		5	1					
	Trim 2			1		1	1						
	Trim 3				2	1	4						
	Trim 4				1	1	7						
Total			8	8	3	17	1						
Skimming	Trim 1			1			1						
	Trim 2					1							
	Trim 3					1							
	Trim 4		10				1						
Total			10	1		2	2						



FC Autre

		2000	2015	2016	2017	2018	2019	2020	2021	2022	2023	2024	2025
Violence contre les métiers d'intérêt général	Trim 1	2	4	2	3	1	2	2	3		1	3	2
	Trim 2		7	1	1	1	2	1	6	2	1	2	2
	Trim 3		3	4	4	2	2		2	5	1	3	
	Trim 4		2	2	3	4	6	5	8	2	1	3	
Total		2	16	9	11	8	12	8	19	9	4	11	4
Viol collectif	Trim 1	1			1								
	Trim 2				2	1				1			
	Trim 3			2		1		2	1				
	Trim 4				1		1						
Total		1		2	4	2	1	2	1	1			
Graffiti	Trim 1			7	38	7	1		3	8	2	5	8
	Trim 2	2		23	16	8	9		5	3	2	4	7
	Trim 3		5	2	5	8	3	3			3	6	
	Trim 4		8	13	3	1	3	3	2	3	4	5	
Total		2	13	45	62	24	16	6	10	14	11	20	15
Dégradation de voiture	Trim 1	1	23	38	35	24	29	12	29	23	16	23	19
	Trim 2	1	30	31	35	31	18	8	15	22	21	23	25
	Trim 3	16	33	24	36	35	21	19	24	21	13	15	
	Trim 4	10	49	33	26	50	21	12	30	14	23	19	
Total		28	135	126	132	140	89	51	98	80	73	80	44
Rixe au couteau	Trim 1		1		1	1		1	1				
	Trim 2			2		1		1			1		
	Trim 3			1									
	Trim 4		1	1									
Total			2	4	1	2		2	1		1		



PH Violence intrafamiliale (VIF)

		2000	2015	2016	2017	2018	2019	2020	2021	2022	2023	2024	2025
VIF: physique, dans le couple	Trim 1	3	9	9	8	5	10	11	9	7	12	14	7
	Trim 2	1	13	13	5	12	11	13	17	11	13	16	10
	Trim 3	5	11	11	12	12	6	12	10	11	9	16	
	Trim 4	5	15	6	9	4	21	9	13	14	10	18	
	Total	14	48	39	34	33	48	45	49	43	44	64	17
VIF: physique, envers des descendants	Trim 1	3	3	4	5	1	1	1	1	1	2	1	1
	Trim 2	1	1	2	3	2	4	1	1	1	1	3	1
	Trim 3		2		6	2	1	3	1	1	1	2	
	Trim 4		5	1			3	2	2	1	3	3	
	Total	4	11	7	14	5	9	7	5	4	7	9	2
VIF: physique, envers d'autres membres	Trim 1	8	1		2		2	2	2	1	1	1	3
	Trim 2	11		1	1	2	5	2	3		3	5	
	Trim 3	6	2	3	3				1	2	5	1	
	Trim 4	5	1	1	1		2	1	2	1	4		
	Total	30	4	5	7	2	9	5	8	4	13	7	3
VIF: sexuelle, dans le couple	Trim 1				1							1	
	Trim 3		1										
	Total		1		1							1	
VIF: sexuelle, envers des descendants	Trim 1			2	1	1			1				
	Trim 2	1											
	Trim 3	1			4			1					
	Trim 4				1			1					
	Total	2		2	6	1		2	1				
VIF: psychique, dans le couple	Trim 1	15	10	6	13	13	18	10	6	6	10	11	3
	Trim 2	13	10	15	12	5	15	7	13	14	3	6	8
	Trim 3	18	12	10	14	4	6	9	6	14	6	7	
	Trim 4	9	14	11	5	15	13	3	10	8	7	5	
	Total	55	46	42	44	37	52	29	35	42	26	29	11



PH Violence intrafamiliale (VIF)

		2000	2015	2016	2017	2018	2019	2020	2021	2022	2023	2024	2025
VIF: psychique, envers des descendants	Trim 1										1		1
	Trim 2												1
	Trim 3								1			1	
	Trim 4										1		
Total									1		2	1	2
VIF: psychique, envers d'autres membres	Trim 1									1			2
	Trim 2		1										1
	Trim 3				1		1						
	Trim 4		1	1			1					1	
Total			2	1	1		2			1		1	3
VIF: économique, dans le couple	Trim 1			1	1							1	
	Trim 2	1			1								
	Trim 3	3	1					1					
	Trim 4		1				1				1		
Total		4	2	1	2		1	1			1	1	
VIF: économique, envers des descendants	Trim 1	1		1									
	Trim 2	1											
	Trim 3	2											
Total		4		1									
VIF: économique, envers d'autres membres	Trim 1	3	1	1	1	2		1	2	1		2	
	Trim 2	4	4	1	2		2			2			1
	Trim 3	5	1	2	3	2		1	2			1	
	Trim 4	5	1	3	1	1				2		1	
Total		17	7	7	7	5	2	2	4	5		4	1



PH Hormones et dopage

		2000	2015	2016	2017	2018	2019	2020	2021	2022	2023	2024	2025
Dopage humain	Trim 1						2						
	Trim 2			1			1		1				
	Trim 3				1			1					
	Trim 4						1						
Total				1	1	4	1	1					



PH Drogues

		2000	2015	2016	2017	2018	2019	2020	2021	2022	2023	2024	2025
Vente de cocaïne	Trim 1		1		1	3			1		1	2	2
	Trim 2			2	7	1	2	4		4	1	2	1
	Trim 3		1	2	4		1		1	1		1	
	Trim 4			2	2	1	2	1		2			
Total			2	6	14	5	5	5	2	7	2	5	3
Production de drogues synthétiques	Trim 1			1									
	Total			1									
Import-export de drogues synthétiques	Trim 2							1					
	Total							1					
Vente de drogues synthétiques	Trim 1			2	1	2		1		1		1	
	Trim 2			2	1		1			1	1		
	Trim 3		2	1								1	
	Trim 4											1	
Total			2	5	2	2	1	1		2	1	3	
Production de cannabis (culture)	Trim 1			1						1		1	
	Trim 2		2		1	1	1						
	Trim 3		1	1		2			1				
	Trim 4			2									
Total			3	4	1	3	1		1	1		1	
Vente de cannabis en grande quantité	Trim 1				1				1				
	Trim 2												1
	Trim 3		1										
	Trim 4					1							
Total			1		1	1			1				1
Vente-traffic d héroïne	Trim 2							1					
	Trim 3								1				
	Total							1	1				



PH Trafic d'armes

		2000	2015	2016	2017	2018	2019	2020	2021	2022	2023	2024	2025
Commerce et production d'arme à feu et mun.	Trim 2					2							
	Trim 3				1		1				1		
Total					1	2	1				1		



PH Traite des êtres humains

		2000	2015	2016	2017	2018	2019	2020	2021	2022	2023	2024	2025
TEH - exploitation économique	Trim 2				1		1				2		
	Trim 3				1		1				2		
	Trim 4			1							1	1	
	Total			1	2		2				5	1	
TEH - exploitation sexuelle	Trim 2												1
	Trim 4								1				
	Total								1				1



PH Violence dans l'espace public

		2000	2015	2016	2017	2018	2019	2020	2021	2022	2023	2024	2025
Violence physique (transport public)	Trim 1	2	5	3	3	4	3	3	2	2	1	5	3
	Trim 2	6	7	3	3	5	3		5	6	6	2	4
	Trim 3	5	5	3	1	1	2	1	1	4	3	3	
	Trim 4	6	3	4	4	2	4	6	8	2	1	6	
	Total	19	20	13	11	12	12	10	16	14	11	16	7
Violence physique (voie publique)	Trim 1	13	33	24	29	16	19	17	12	26	16	21	19
	Trim 2	11	40	26	25	27	30	16	24	20	19	31	27
	Trim 3	12	25	35	20	32	17	23	29	19	16	27	
	Trim 4	15	44	27	33	34	33	13	27	27	23	39	
	Total	51	142	112	107	109	99	69	92	92	74	118	46
Violence physique (autre endroit public)	Trim 1	5	3				1	1	1	2	1	1	1
	Trim 2	2	1	3	1	3	1	1	1		3		1
	Trim 3	2		1		1	3		3	4	1	1	
	Trim 4	1	2		2		2	1	1	1		1	
	Total	10	6	4	3	4	7	3	6	7	5	3	2
Violence physique (endroit accessible au public)	Trim 1	6	20	5	9	7	7	5	3	7	10	4	9
	Trim 2	8	7	11	1	7	9	1	5	12	8	4	6
	Trim 3	11	7	6	7	10	7	3	9	4	2	7	
	Trim 4	9	10	16	13	7	17	5	8	7	9	10	
	Total	34	44	38	30	31	40	14	25	30	29	25	15
Violence sexuelle (transport public)	Trim 1					2		1		1		2	1
	Trim 2	1	2	2	1					4	1	1	
	Trim 3				1	2		1		1	1	1	
	Trim 4			1	1	3	2	5	4			1	
	Total	1	2	3	3	7	2	7	4	6	2	5	1



PH Violence dans l'espace public

		2000	2015	2016	2017	2018	2019	2020	2021	2022	2023	2024	2025
Violence sexuelle (voie publique)	Trim 1	3	2	2	7	6	6	2	2	5	6	3	6
	Trim 2	7	5	2	9	2	2		4	5	6	2	3
	Trim 3	5	5	3	1	5	1	10	5	2	6	3	
	Trim 4	2	1	7	7	4	3	2	8	7	6	10	
	Total	17	13	14	24	17	12	14	19	19	24	18	9
Violence sexuelle (autre endroit public)	Trim 1		1				1				1		
	Trim 2	1	2		1	1	1	2			5	1	2
	Trim 3	1	1		2		1		1		1		
	Trim 4	1	1	2	1			1	2	1	1	3	
	Total	3	5	2	4	1	3	3	3	1	8	4	2
Violence sexuelle (endroit accessible au public)	Trim 1	2	1		2	1		2	1	5		5	5
	Trim 2	2			1	2	1	4	2	4	7	3	3
	Trim 3		4	2	2	1	4	2	2	3	2	3	
	Trim 4	2	3	2	1	3		3	4	4	2	3	
	Total	6	8	4	6	7	5	11	9	16	11	14	8
Violence psychique (transport public)	Trim 1	5	5	4	4	2	4	7	3	2	1	3	5
	Trim 2	9	2	2	3	2	4	1	4	3	2		2
	Trim 3	4	4	4	7		1	3	1	5	4	1	
	Trim 4	3	5	4	2	1	2	3	1	2	3	3	
	Total	21	16	14	16	5	11	14	9	12	10	7	7
Violence psychique (voie publique)	Trim 1	7	19	17	15	13	12	8	8	24	14	16	20
	Trim 2	6	18	12	18	16	16	14	24	20	16	14	17
	Trim 3	11	21	18	16	20	21	7	28	19	16	14	
	Trim 4	3	20	15	12	9	19	20	23	18	21	19	
	Total	27	78	62	61	58	68	49	83	81	67	63	37



PH Violence dans l'espace public

		2000	2015	2016	2017	2018	2019	2020	2021	2022	2023	2024	2025
Violence psychique (autre endroit public)	Trim 1	4	1		2	5	1	4	1	1	2		
	Trim 2		3	2	5	2	3	1	7	1	3	2	3
	Trim 3	3	1	1	3	1		1	2	4	2	2	
	Trim 4		3	2	1		5	3	1	3	1		
	Total	7	8	5	11	8	9	9	11	9	8	4	3
Violence psychique (endroit accessible au public)	Trim 1	7	9	11	10	15	15	5	7	10	8	7	7
	Trim 2	7	6	6	9	14	12	7	7	9	6	12	4
	Trim 3	5	15	6	8	7	6	3	8	15	6	14	
	Trim 4	4	6	8	9	6	17	3	16	8	5	6	
	Total	23	36	31	36	42	50	18	38	42	25	39	11
Vol à main armée (transport public)	Trim 1	1											
	Trim 3	3											
	Trim 4	1						1			1		
	Total	5						1			1		
Vol à main armée (voie publique)	Trim 1	6	1	3				1	2	1			1
	Trim 2	2		1	3	3	1			3		1	
	Trim 3	2	1		2							1	
	Trim 4	5	2		1			4			1	1	
	Total	15	4	4	6	3	1	5	2	4	1	3	1
Vol à main armée (autre endroit public)	Trim 4	1	1					1				1	
Total	1	1						1				1	
Vol à main armée (endroit accessible au public)	Trim 1	2		4	1	2			1		2		1
	Trim 2	2		2	2	2	2	1	4				
	Trim 3	5	1	1				1	1				
	Trim 4			4				2	3	4			
	Total	9	1	11	3	4	2	4	9	4	2		1



PH Violence dans l'espace public

		2000	2015	2016	2017	2018	2019	2020	2021	2022	2023	2024	2025
Vol avec violence sans arme (transport public)	Trim 1	2			1		1	1	1				
	Trim 2	7	1			1	2	1	1				1
	Trim 3	1		1	2	1						1	
	Trim 4	2	2	1				1					
Total		12	3	2	3	2	3	3	2			1	1
Vol avec violence sans arme (voie publique)	Trim 1	3	11	9	6	1	6	4	6	4	1	2	6
	Trim 2	5	7	8	3	4	11	2	13	2	7	2	5
	Trim 3	4	5	3	7	3	8	7	1	10	2	2	
	Trim 4	10	12	12	10	7	13	5	2	12	3	7	
Total		22	35	32	26	15	38	18	22	28	13	13	11
Vol avec violence sans arme (autre endroit public)	Trim 1	1	2	1	1						1		
	Trim 2	2						2					
	Trim 3	2	1			1	2	1					
	Trim 4		2			1							
Total		5	5	1	1	2	2	3			1		
Vol avec violence sans arme (endr. acces. au pub.)	Trim 1	4	1	1	1	4	3		1	1	3		3
	Trim 2	1	1	6	2	1	1	1	1	1	3	1	1
	Trim 3	1	1	2	3	2		1	1	2			
	Trim 4	2	6	2	4	2	3	3	1	3	1	2	
Total		8	9	11	10	9	7	5	4	7	7	3	4



PH Autre

		2000	2015	2016	2017	2018	2019	2020	2021	2022	2023	2024	2025
Faux policiers	Trim 1		1		1			1					1
	Trim 2		1										
	Trim 4		2										
	Total		4		1			1					1
Terrorisme, extrémisme et radicalisme	Trim 1				1	1							
	Trim 3				1					1			
	Trim 4				2		2						
	Total				4	1	2			1			
Cyberharcèlement	Trim 1		4	1	1	3	3		1	1	3	2	
	Trim 2	1	6	2	3	4	4		3	1	3	2	2
	Trim 3		1	1	4	3	3	5	1	2	1		
	Trim 4		1	3	1		3	7	3	1	3		
Total	1	12	7	9	10	13	12	8	5	10	4	2	
Fraude à l'identité	Trim 1	1	10	12	10	8	9	10	8	7	10	13	2
	Trim 2	6	9	7	8	9	11	5	9	7	1	10	5
	Trim 3	2	15	9	9	7	5	7	8	17	7	16	
	Trim 4	3	10	11	6	6	9	8	9	10	7	8	
Total	12	44	39	33	30	34	30	34	41	25	47	7	



Ottignies-Louvain-la-Neuve

2024

FC Vol moyen de transport

	Jan	Fév	Mar	Avr	Mai	Juin	Juil	Août	Sep	Oct	Nov	Déc	Total
Vol de voiture	2	1		1	2		3	2	1	2			14
Vol de moto									2				2
Carjacking					1								1
Vol dans les garages								1					1
Vol de vélomoteur							1		1				2
Vol de vélo	2	5	3	8	4	1	5	3	7	9	4	5	56

FC Cambriolage

	Jan	Fév	Mar	Avr	Mai	Juin	Juil	Août	Sep	Oct	Nov	Déc	Total
Cambriolage dans habitation	16	15	16	15	21	3	9	16	7	21	25	20	184
Cambriolage ds entreprise ou commerce	1	2		2	1		2	1	2	1	5	1	18
Cambriolage ds service public ou bâtiment administ		1		2	1	2				1	1		8
Cambriolage dans bâtiment (total)	17	18	16	19	23	5	11	17	9	23	31	21	210



FC Vol autre

	Jan	Fév	Mar	Avr	Mai	Juin	Juil	Août	Sep	Oct	Nov	Déc	Total
Vol à main armée					1			2		3	1	1	8
Vol avec violence sans arme		2	2	1	2	2	2	4	1	9		2	27
Vol dans ou sur un véhicule	8	4	6	8	6	3	30	7	6	9	3	3	93
Vol d'armes et explosifs					1		1						2
Vol à l'arraché		1	2				1			3			7
Vol à la tire	1	4	3	1	4	2	3	2	3	9	1	2	35
Vol à l'étalage	8	7	24	24	27	18	9	11	9	19	14	5	175
Vol par ruse	1		1		2			2			1	2	9
Vol de métaux									2	1	1		4
Vol sur les chantiers		1		1					2			1	5
Home-invasion					1								1

Criminalité ICT

	Jan	Fév	Mar	Avr	Mai	Juin	Juil	Août	Sep	Oct	Nov	Déc	Total
Fraude de cartes de paiements	4	5		1	2	1	2	3	1	4	2	7	32
Phishing	1	2	1		1							1	6
Ransomware		1											1

FC Autre

	Jan	Fév	Mar	Avr	Mai	Juin	Juil	Août	Sep	Oct	Nov	Déc	Total
Violence contre les métiers d'intérêt général	2	1		2			2	1			1	2	11
Graffiti	1	1	3	2		2		2	4	1	2	2	20
Dégradation de voiture	8	4	11	5	9	9	6	5	4	8	5	6	80



PH Violence intrafamiliale (VIF)

	Jan	Fév	Mar	Avr	Mai	Juin	Juil	Août	Sep	Oct	Nov	Déc	Total
VIF: physique, dans le couple	1	6	7	4	5	7	7	5	4	8	6	4	64
VIF: physique, envers des descendants			1	2		1	1	1				3	9
VIF: physique, envers d'autres membres		1		2	2	1	1						7
VIF: sexuelle, dans le couple			1										1
VIF: psychique, dans le couple	3	4	4	2	2	2		3	4	3	2		29
VIF: psychique, envers des descendants							1						1
VIF: psychique, envers d'autres membres												1	1
VIF: économique, dans le couple			1										1
VIF: économique, envers d'autres membres	2							1				1	4

PH Drogues

	Jan	Mar	Juin	Juil	Nov	Total
Vente de cocaïne	1	1	2	1		5
Vente de drogues synthétiques	1			1	1	3
Production de cannabis (culture)		1				1

PH Traite des êtres humains

	Déc	Total
TEH - exploitation économique	1	1



PH Violence dans l'espace public

	Jan	Fév	Mar	Avr	Mai	Juin	Juil	Août	Sep	Oct	Nov	Déc	Total
Violence physique (transport public)	2	1	2	1	1		2	1		3	3		16
Violence physique (voie publique)	7	10	4	12	14	5	9	9	9	18	12	9	118
Violence physique (autre endroit public)			1					1			1		3
Violence physique (endroit accessible au public)		2	2	1	1	2	3	2	2	1	2	7	25
Violence sexuelle (transport public)			2	1			1					1	5
Violence sexuelle (voie publique)		1	2			2	1	2		4	2	4	18
Violence sexuelle (autre endroit public)				1						3			4
Violence sexuelle (endroit accessible au public)		2	3	1	1	1	1	1	1		1	2	14
Violence psychique (transport public)	2	1					1			1		2	7
Violence psychique (voie publique)	3	5	8	4	3	7	4	6	4	8	4	7	63
Violence psychique (autre endroit public)					2		1	1					4
Violence psychique (endroit accessible au public)	2	1	4	5	5	2	7	3	4	2	4		39
Vol à main armée (voie publique)					1			1		1			3
Vol à main armée (autre endroit public)										1			1
Vol avec violence sans arme (transport public)								1					1
Vol avec violence sans arme (voie publique)		1	1			2		2		6		1	13
Vol avec violence sans arme (endr. acces. au pub.)					1					2			3

PH Autre

	Jan	Fév	Mar	Avr	Mai	Juin	Juil	Août	Sep	Oct	Nov	Déc	Total
Cyberharcèlement	2					2							4
Fraude à l'identité	4	4	5	4	4	2	3	8	5	1	3	4	47



2025

FC Vol moyen de transport

	Jan	Fév	Mar	Avr	Mai	Juin	Total
Vol de voiture	3	4			3	2	12
Vol dans les garages					1	1	2
Vol de vélo	1	6	7	9	7	10	40

FC Cambriolage

	Jan	Fév	Mar	Avr	Mai	Juin	Total
Cambriolage dans habitation	18	16	8	8	12	8	70
Cambriolage ds entreprise ou commerce	3	3	1	3	2		12
Cambriolage ds service public ou bâtiment administ						2	2
Cambriolage dans bâtiment (total)	21	19	9	11	14	10	84

FC Vol autre

	Jan	Fév	Mar	Avr	Mai	Juin	Total
Vol à main armée	1	2					3
Vol avec violence sans arme	3	5	5	3	2	4	22
Vol dans ou sur un véhicule	13	6	9	9	3	8	48
Vol d'armes et explosifs		1					1
Vol à l'arraché	2	1		1	1	1	6
Vol à la tire	3	4	2	1	5	3	18
Vol à l'étalage	15	12	27	20	15	19	108
Vol par ruse		1			2		3
Vol de métaux				1			1
Vol sur les chantiers				2	1	1	4
Vol de cargaison		1					1



Criminalité ICT

	Mar	Avr	Mai	Juin	Total
Fraude de cartes de paiements	1		1	1	3
Phishing		2			2

FC Autre

	Jan	Fév	Mar	Avr	Mai	Juin	Total
Violence contre les métiers d'intérêt général	1		1		2		4
Graffiti	3	4	1	3	2	2	15
Dégradation de voiture	2	15	2	9	10	6	44

PH Violence intrafamiliale (VIF)

	Jan	Mar	Avr	Mai	Juin	Total
VIF: physique, dans le couple	5	2	4	4	2	17
VIF: physique, envers des descendants	1				1	2
VIF: physique, envers d'autres membres	2	1				3
VIF: psychique, dans le couple	1	2	4	2	2	11
VIF: psychique, envers des descendants		1	1			2
VIF: psychique, envers d'autres membres	1	1	1			3
VIF: économique, envers d'autres membres					1	1

PH Drogues

	Jan	Mar	Avr	Juin	Total
Vente de cocaïne	1	1	1		3
Vente de cannabis en grande quantité				1	1

PH Traite des êtres humains

	Avr	Total
TEH - exploitation sexuelle	1	1



PH Violence dans l'espace public

	Jan	Fév	Mar	Avr	Mai	Juin	Total
Violence physique (transport public)	1	1	1	2	2		7
Violence physique (voie publique)	5	6	8	14	6	7	46
Violence physique (autre endroit public)			1			1	2
Violence physique (endroit accessible au public)	4	2	3	2	2	2	15
Violence sexuelle (transport public)			1				1
Violence sexuelle (voie publique)	1	1	4	2		1	9
Violence sexuelle (autre endroit public)				1		1	2
Violence sexuelle (endroit accessible au public)	2	2	1	3			8
Violence psychique (transport public)	2	2	1	1		1	7
Violence psychique (voie publique)	6	6	8	2	8	7	37
Violence psychique (autre endroit public)				1		2	3
Violence psychique (endroit accessible au public)	4	2	1	3		1	11
Vol à main armée (voie publique)		1					1
Vol à main armée (endroit accessible au public)	1						1
Vol avec violence sans arme (transport public)					1		1
Vol avec violence sans arme (voie publique)	1	2	3	2	1	2	11
Vol avec violence sans arme (endr. acces. au pub.)	1		2	1			4

PH Autre

	Jan	Fév	Mar	Avr	Mai	Juin	Total
Faux policiers		1					1
Cyberharcèlement				1	1		2
Fraude à l'identité	1		1		2	3	7

STATISTIQUES POLICIERES DE CRIMINALITE

LIEU DE PERPETRATION: COMMUNE

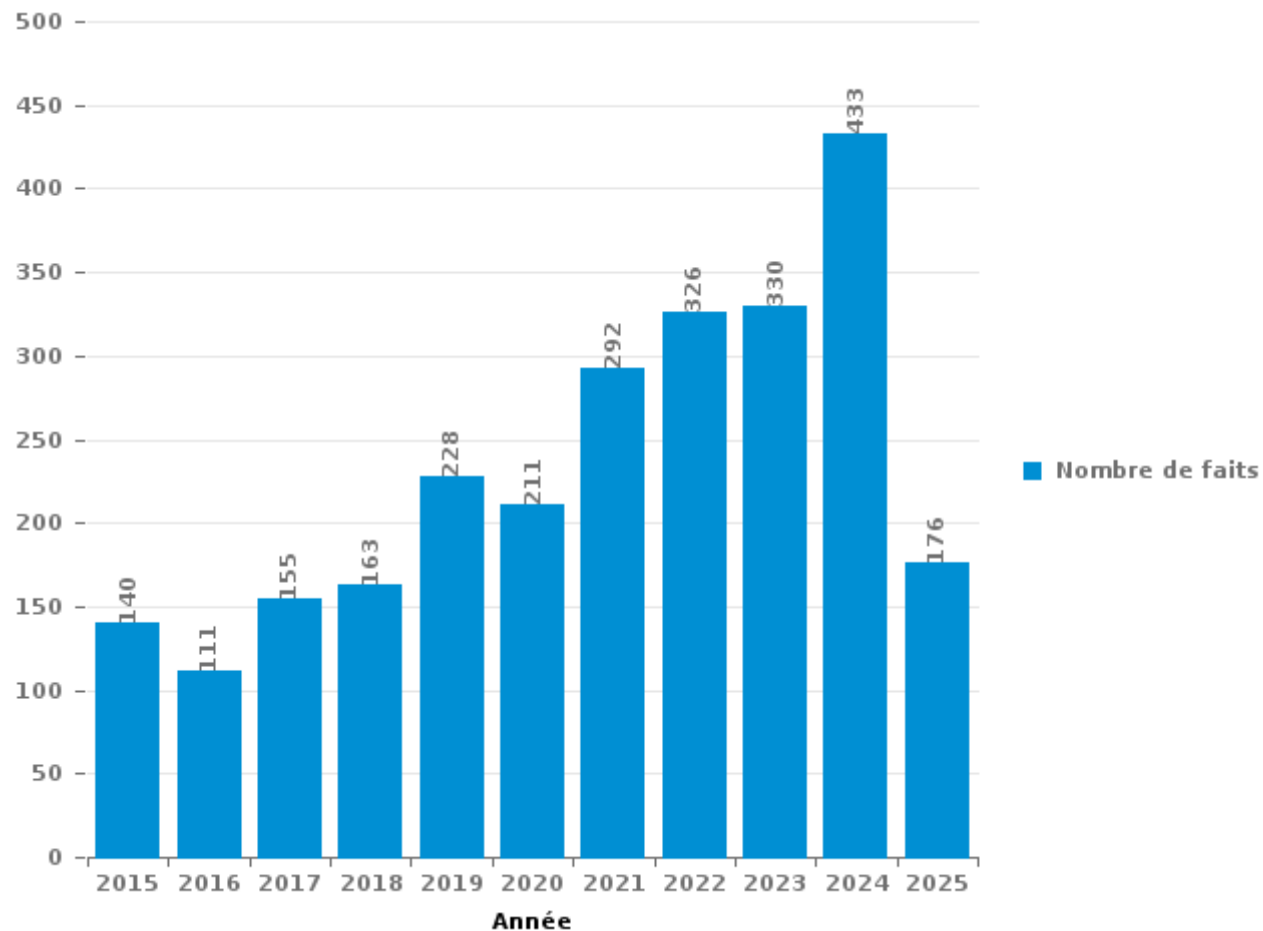
Ottignies-Louvain-la-Neuve

PARTIE III : ICT



Ottignies-Louvain-la-Neuve

Nombre total de délits avec un élément ICT/online, depuis 2015



FPF/DGR/DRI/BIPOL - Statistiques policières de criminalité (date de clôture: 31/10/2025)
Les données pour les années 2001 jusqu'à 2014 ne sont plus publiées mais restent disponibles sur demande auprès du service BIPOL.
Les données pour 2025 ne concernent que le 1er semestre.



Criminalité ICT/online au sens strict

Infractions (exhaustif)

	2015	2016	2017	2018	2019	2020	2021	2022	2023	2024	2025
Criminalité informatique: Faux en informatique:	1		1	1		1				4	1
Criminalité informatique: Fraude informatique:	57	38	78	86	131	113	184	212	204	307	108
Criminalité informatique: Hacking:	9	5	8	4	9	7	10	5	8	4	4
Criminalité informatique: Sabotage:	2	3	6	1		2			2	1	
Exercice illégal de l'autorité publique: Violation de communication par fonctionnaire:							1				
Infr. contre autres valeurs morales et sentiments: Violation de communication par particulier:				1		1				1	
Total:	69	46	93	93	140	124	195	217	214	317	113

Figures criminelles (à considérer spécifiquement – ne pas additionner avec d'autres éléments – risque de double comptage!)

	2015	2016	2017	2018	2019	2020	2021	2022	2023	2024	2025
Fraude de cartes de paiements	27	18	24	27	36	24	45	23	25	32	3
Phishing			1	2	1	5	7	4	9	6	2
Ransomware			1				1			1	
Shouldersurfing		8	8	3	17	1					
Skimming	10	1		2	2						



Criminalité ICT/online au sens large

Infractions (uniquement si code-fait existe)

	2015	2016	2017	2018	2019	2020	2021	2022	2023	2024	2025
Fraude: Escroquerie: Fraude par internet	56	43	48	55	67	74	92	98	101	115	58
Infr. contre autres valeurs morales et sentiments: Cyberlokkung (leurre de mineur par ICT):			1	1							
Infr. contre les moeurs: Grooming (contact par ICT avec mineur < 16 ans):						1		1			
Infr. contre les moeurs: Pornographie infantine: Accès pornographie infantine via technologie			1	1		1		1			
Infr. contre les moeurs: Voyeurisme: Diffusion enregistrement nudité ou intimité			2	1	1		1				
Total:	56	43	52	58	68	76	93	100	101	115	58

Figures criminelles (à considérer spécifiquement – ne pas additionner avec d'autres éléments – risque de double comptage!)

	2015	2016	2017	2018	2019	2020	2021	2022	2023	2024	2025
Cyberharcèlement	12	7	9	10	13	12	8	5	10	4	2

STATISTIQUES POLICIERES DE CRIMINALITE

LIEU DE PERPETRATION: COMMUNE

Ottignies-Louvain-la-Neuve

PARTIE IV : DESTINATION LIEU



Ottignies-Louvain-la-Neuve

Vol et extorsion

	2000	2015	2016	2017	2018	2019	2020	2021	2022	2023	2024	2025
Voie publique	191	305	328	354	250	238	127	177	158	161	170	93
Magasin	145	179	220	198	161	146	106	100	121	175	195	127
Habitation: maison	252	129	145	107	103	90	83	105	122	115	129	49
Parking	256	115	94	150	113	82	44	62	31	42	51	29
Habitation: appartement	149	105	152	116	72	84	63	78	61	59	69	23
Inconnue	302	46	41	40	33	30	22	46	40	28	36	24
Horeca	52	67	91	54	48	38	10	29	25	22	15	8
Institution d'enseignement	148	77	38	41	22	20	8	11	14	20	13	6
Habitation: non précisée	11	59	74	52	37	33	12	28	25	17	37	12
Station de bus / métro et gare de chemin de fer	47	20	20	39	26	29	23	22	39	38	38	14
Moyen de transport: train / tram / métro	29	24	23	18	31	23	13	20	18	39	32	8
Moyen de transport: voiture	107	19	21	23	12	16	5	4	12	7	13	5
Infrastructure sportive	21	25	34	22	17	21	16	12	11	12	15	7
Culture et loisirs	36	29	22	32	25	20	11	3	8	9	6	3
Autre	4	24	17	28	23	21	9	23	12	16	10	11
Entreprise	26	28	10	10	19	15	9	5	8	10	10	5
Habitation: dépendances	17	17	18	15	10	17	12	8	7	5	11	4
Habitation: garage	11	9	14	27	13	7	17	14	6	6	8	7
Habitation: allée	33	10	8	22	16	9	9	7	3	7	7	4
Hôpital	28	12	15	12	10	15	16	10	3	6	2	4
Chantier	20	15	4	9	11	10	8	6	9	6	5	4
Terrain	16	4	7	15	16	5	4	7	14	8	3	
Service public	14	7	10	3	11	3	5		2	6	4	3
Bâtiment administratif	4	6	9	11	7	5	1	1	2	6	6	
Emplacement de vélo		1	1	1	2	2	4	10	8	9	6	6
Habitation: autre	3	6	12	4	2	7	5		4	2	4	
Station essence	18	5	1	3	3	2	2	4	2	2		2
Banque / institution financière	9		3	4	6	3	5	1	3	3	4	
Maison de repos	4	2	4	2		3	1	3	6	10	5	1
Médecin / dentiste / pharmacien	1	1	9	6	1	4	2	4	2	4	6	
Moyen de transport: autobus / autocar	1	4	5	6	4	2	2	3	2	1	3	3
Service	2		2	3	3	5	4	6	2		2	3
Moyen de transport: autre		3	5	6	2	3	2			2	3	2
Edifice religieux / lieu du culte	4		1		3	1	3	2		1	2	4
Eaux intérieures et maritimes	9	1	2	1			1					
Stade	1	7			3	2						
Moyen de transport: camion	4	1	1		1		3				2	
Aéroport	1	5	4									
Cimetière	2	1		1		1	3					
Arrêt de bus / tram				2			1	1	2			
Maison de débauche		1		1	1							2
Guichet automatique	3											
Total	1.981	1.369	1.465	1.438	1.117	1.012	671	812	782	854	924	471



Dégradation de la propriété

	2000	2015	2016	2017	2018	2019	2020	2021	2022	2023	2024	2025
Voie publique	114	117	90	115	84	61	48	76	55	57	51	24
Parking	80	61	50	55	72	44	23	36	34	34	47	29
Habitation: résidence principale	57	29	51	43	34	33	20	21	25	29	22	14
Habitation: résidence secondaire	7	10	13	16	11	8	15	21	15	8	5	5
Inconnue	74	3	4	9	6		2	7	5	4	5	3
Habitation: non précisée	12	20	11	12	11	7	1	11	6	9	10	8
Institution d'enseignement	18	7	6	15	3	3	1	5	3	5	7	3
Culture et loisirs	9	8	12	10	8	3	5	2	4	1	8	1
Horeca	13	8	6	11	6	3	1	4	3	2	3	1
Magasin	9	5	7	8	1	4	1	5	5	11		1
Terrain	8	6	5	11	10		3	1			6	
Habitation: allée	8	3	8	5	6	2		3	1	4	5	1
Service public	6	1	5	5	8	1	1	2	1	3	1	1
Station de bus / métro et gare de chemin de fer	12	6	3	1	1	4		2	1	1	3	1
Habitation: dépendances	9	3	3	2	3	1	2	1	2	1	2	1
Moyen de transport: voiture	5		7	5	1	4	2	2	3	1		
Habitation: garage	7	1	1	2	3	2	2	2	1	2	2	1
Bureau de police	4	1	1	1	1	2	3	3	6	1		2
Habitation: jardin	5	1	3	2		1	1	2	3	2	3	1
Bâtiment administratif		1	6	2	1	3	1	1	1	1	3	2
Infrastructure sportive	3		3	7	2		1	2	1		1	2
Entreprise	3	3	2		1	1	2	1		3	1	4
Autre	1		2	3	1	3	1	1	2	1	4	
Chantier	5		2	1	4	1		1	1	2	1	
Hôpital	5	1	3	2	1	3			1		2	
Edifice religieux / lieu du culte	4	2	4	1	1	2		2			1	
Moyen de transport: autre	2			2	1			5		3		3
Banque / institution financière	6			5		1				1	1	1
Service	2	2		2				1	3			
Station essence	2		1	1				2	1		2	
Médecin / dentiste / pharmacien			1	2				1	1	1		1
Arrêt de bus / tram				1		1	1	1		1		1
Moyen de transport: train / tram / métro	4											
Cimetière		1		1		1						
Maison de repos		1							1	1		
Stade				1	1							
Aéroport		1										
Maison de débauche						1						
Total	494	302	310	359	282	200	137	224	185	189	196	111

PPF/DGR/DRI/BIPOL - Statistiques policières de criminalité (date de clôture: 31/10/2025)
 Les données pour les années 2001 jusqu'à 2014 ne sont plus publiées mais restent disponibles sur demande auprès du service BIPOL.
 Les données pour 2025 ne concernent que le 1er semestre.



Ottignies-Louvain-la-Neuve

Infractions contre l'intégrité physique

	2000	2015	2016	2017	2018	2019	2020	2021	2022	2023	2024	2025
Voie publique	58	153	117	128	134	108	84	108	113	107	127	67
Habitation	58	65	71	68	50	83	70	75	68	73	87	35
Station de bus / métro et gare de chemin de fer	16	14	10	10	9	12	9	8	10	11	10	6
Horeca	11	11	12	12	11	8	4	9	8	8	5	5
Inconnue	37	5	6	5	3	1	4	5	4	3	6	3
Culture et loisirs	5	8	11	4	9	8	1	2	6	7	5	1
Institution d'enseignement	6	5	5	7	7	4	7	5	3	5	7	3
Parking	7	8	4	2	7	7	4	2	7	3	6	
Hôpital	3	5	1	6	6	6	2	8	3	5	4	1
Magasin	4	6	4	3	4	4	4	7	4	2	4	2
Moyen de transport: train / tram / métro	4	7	4	5	2	1	6	2	3		3	1
Terrain	6	6	2	2	2	5	3	4	3	1	1	2
Autre			2	3	2	6	2	1	4	6	3	1
Infrastructure sportive	3	1	2	1	2	5	2	1	3	2	4	2
Service public		1		3		2	3	2	2	2	3	
Habitation: jardin		1		1		2		2	2	2	1	
Habitation: allée	1				1	1	1	1		2		
Moyen de transport: autobus / autocar		1						1	1	3	1	
Maison de repos		1	1					2		1		1
Service	1		1	1					2	1		
Entreprise						2	2		1			
Médecin / dentiste / pharmacien	2					1						2
Station essence		1		2			1	1				
Bureau de police						2	1			1		
Moyen de transport: autre						1			1		1	1
Arrêt de bus / tram					1				1			1
Maison de débauche		1			1						1	
Bâtiment administratif						1					1	
Aéroport		1										
Edifice religieux / lieu du culte						1						
Stade			1									
Total	222	301	254	263	251	271	210	246	249	245	280	134

STATISTIQUES POLICIERES DE CRIMINALITE

LIEU DE PERPETRATION: COMMUNE

Ottignies-Louvain-la-Neuve

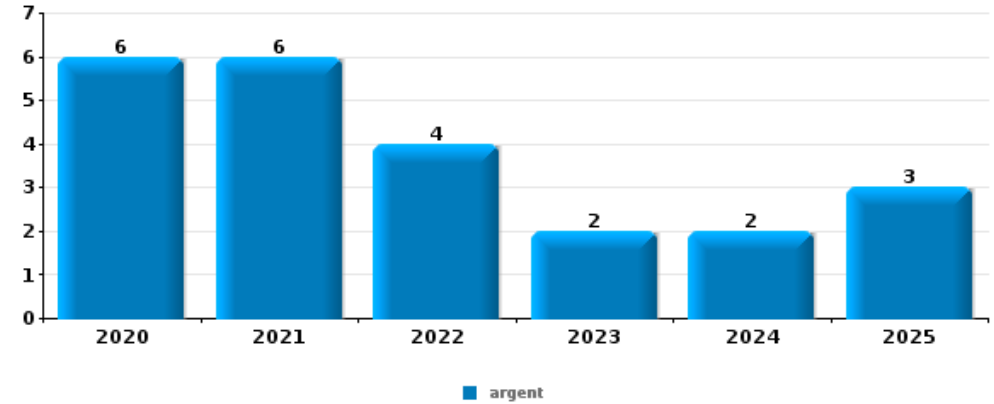
PARTIE V : OBJETS ET MOYENS DE TRANSPORT



Ottignies-Louvain-la-Neuve

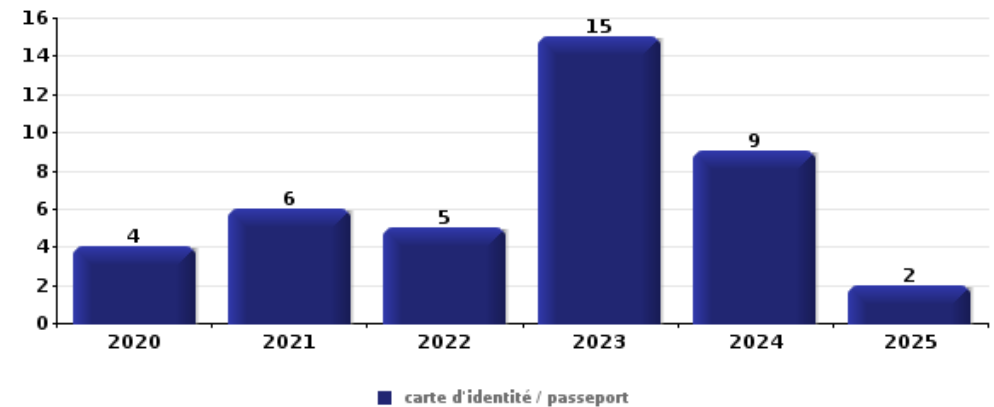
Vol à main armée

Top 5 Objets volés (sbd nombre de faits)		2020	2021	2022	2023	2024	2025
1	argent	6	6	4	2	2	3
2	GSM et accessoires	1		2	1	1	1
3	carte bancaire / carte de crédit	1		1		3	
4	carte d'identité / passeport	2		1		1	
5	portefeuille	2		1			



Vol dans ou sur un véhicule

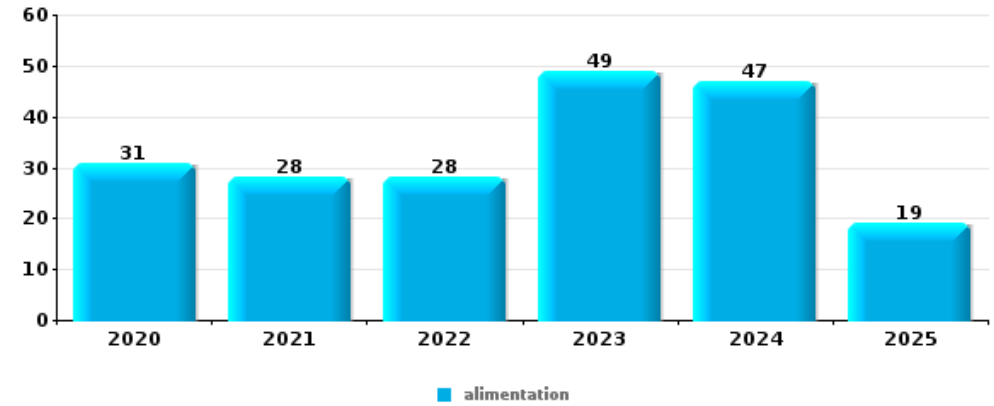
Top 5 Objets volés (sbd nombre de faits)		2020	2021	2022	2023	2024	2025
1	carte d'identité / passeport	4	6	5	15	9	2
2	permis de conduire	4	7	5	15	6	3
3	argent		6	5	11	13	4
3	carte bancaire / carte de crédit	7	6	6	8	9	3
5	ordinateur et accessoires	6	2	8	8	12	2





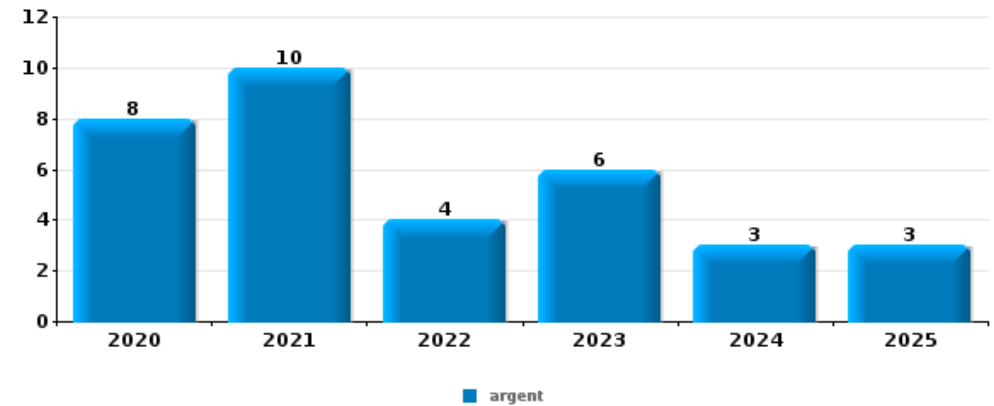
Vol à l'étalage

Top 5 Objets volés (sbd nombre de faits)		2020	2021	2022	2023	2024	2025
1	alimentation	31	28	28	49	47	19
2	vêtement	18	7	12	12	67	54
3	parfum / produit de beauté	13	8	11	17	21	13
4	bijouterie / montre	4	10	7	8	11	13
5	tabac	3	3	11	15	16	4



Cambrilage ds entreprise ou commerce

Top 5 Objets volés (sbd nombre de faits)		2020	2021	2022	2023	2024	2025
1	argent	8	10	4	6	3	3
2	ordinateur et accessoires	1	3	2	4	2	2
3	alimentation	2	3	2	1		1
4	GSM et accessoires	3	1	1	1	2	
5	multimédia			1	2	3	1

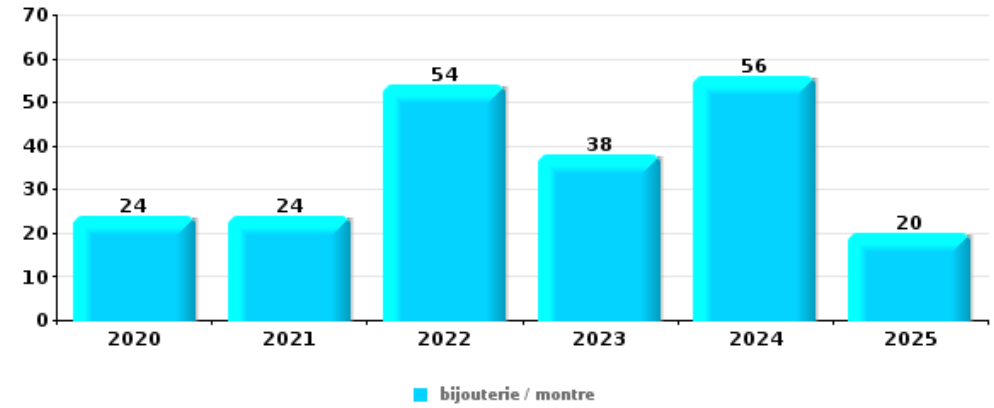




Cambrassage dans habitation

Top 5 Objets volés (sbd nombre de faits)

	2020	2021	2022	2023	2024	2025
1 bijouterie / montre	24	24	54	38	56	20
2 argent	21	33	31	21	40	19
3 multimédia	13	14	21	18	17	2
4 ordinateur et accessoires	17	12	21	11	19	3
5 GSM et accessoires	4	7	12	4	6	6



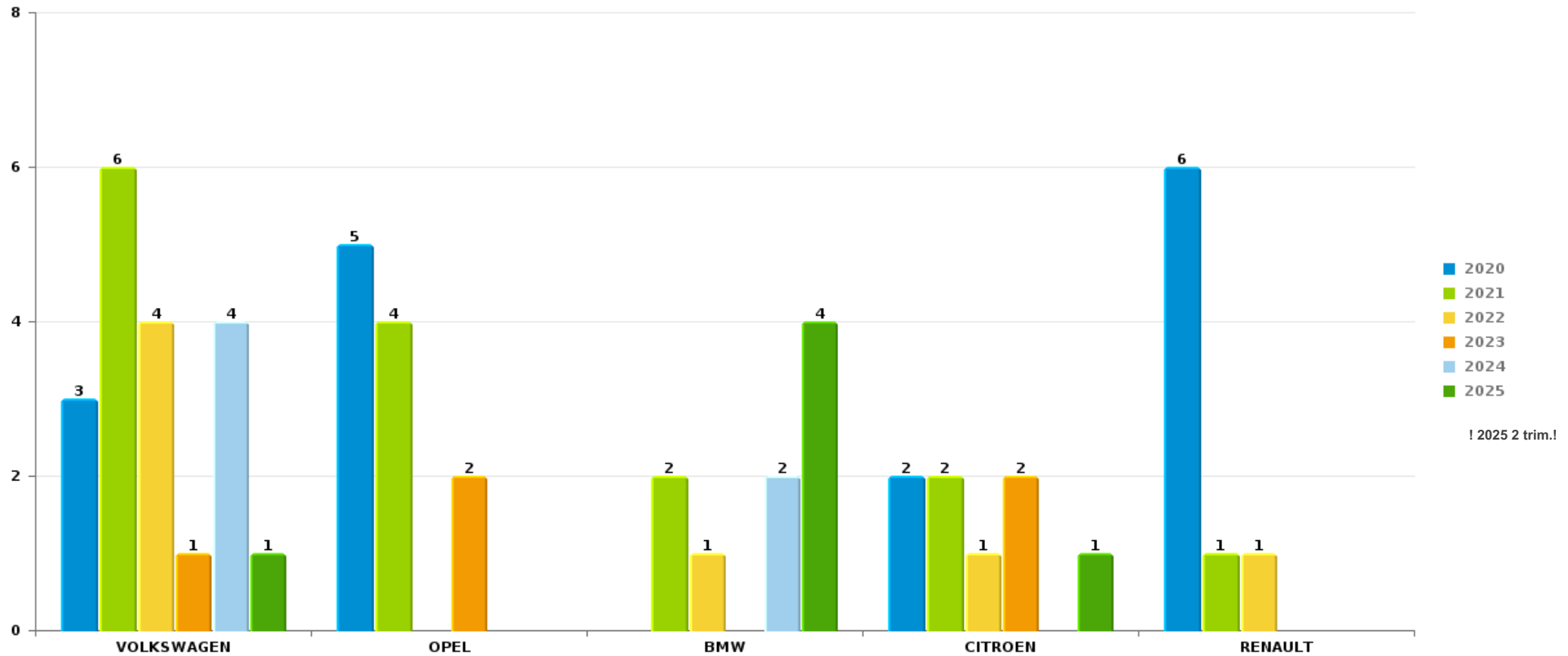
Remarque: en ce qui concerne les objets, aucun total n'est reproduit étant donné que plusieurs objets peuvent avoir été volés lors d'un même fait.



Ottignies-Louvain-la-Neuve

Vol de voiture

Nombre de voitures volées par marque (Top 5)



! 2025 2 trim.!

STATISTIQUES POLICIERES DE CRIMINALITE

LIEU DE PERPETRATION: COMMUNE

Ottignies-Louvain-la-Neuve

PARTIE VI : SUSPECTS



Partie 1: Niveau FAITS (comptage du nombre de faits pour lesquels un certain type de suspect est impliqué)

1.1. Nombre d'infractions selon le sexe des suspects identifiés (par catégorie principale)

Étant donné que, tant un suspect identifié masculin qu'un suspect identifié féminin peuvent être impliqués lors d'un même fait, il est possible que la somme des colonnes «Hommes» et «Femmes» soit supérieure à la valeur de la colonne «Total...» (voir également la note méthodologique)

Ottignies-Louv

2025

Catégorie principale / Sexe	Nombre total de faits avec au moins 1 suspect	Hommes	%	Femmes	%
Vol et extorsion	108	60	55,6%	49	45,4%
Infr. contre l'intégrité physique	49	44	89,8%	12	24,5%
Ivresse et alcool	47	42	89,4%	5	10,6%
Drogues	40	36	90,0%	4	10,0%
Législation sur les étrangers	33	32	97,0%	2	6,1%
Armes et explosifs	19	19	100,0%		
Fraude	15	13	86,7%	2	13,3%
Infr. contre la sécurité publique	15	13	86,7%	2	13,3%
Infr. contre l'autorité publique	15	12	80,0%	3	20,0%
Infr. contre autres valeurs morales et sentiments	11	8	72,7%	4	36,4%
Infr. contre la foi publique	11	9	81,8%	2	18,2%
Code pénal social	6	6	100,0%	1	16,7%
Dégradation de la propriété	5	5	100,0%		
Environnement	5	3	60,0%	2	40,0%
Infr. contre les mœurs	4	4	100,0%		
Protection de la jeunesse	4	3	75,0%	3	75,0%

CRIMINALITE ENREGISTREE: SUSPECTS



Catégorie principale / Sexe	Nombre total de faits avec au moins 1 suspect	Hommes	%	Femmes	%
Législation économique	3	3	100,0%		
Criminalité informatique	2	2	100,0%		
Travail	2	2	100,0%		
Autres lois spéciales	1	1	100,0%		
Infr. relative au statut juridique de l'enfant	1	1	100,0%		
Registre de population	1	1	100,0%		
Total	397	319	80,4%	91	22,9%



1.2. Nombre d'infractions selon le sexe des suspects identifiés (par figure criminelle)

Étant donné que, tant un suspect identifié masculin qu'un suspect identifié féminin peuvent être impliqués lors d'un même fait, il est possible que la somme des colonnes «Hommes» et «Femmes» soit supérieure à la valeur de la colonne «Total...» (voir également la note méthodologique)

Ottignies-Louv

2025

FC Vol moyen de transport

Figure criminelle / Sexe	Nombre total de faits avec au moins 1 suspect identifié	Hommes	%
Vol de voiture	1	1	100,0%
Vol dans les garages	1	1	100,0%
Vol de vélo	2	2	100,0%
Total	PA	PA	PA

FC Cambriolage

Figure criminelle / Sexe	Nombre total de faits avec au moins 1 suspect identifié	Hommes	%
Cambriolage dans habitation	3	3	100,0%
Cambriolage ds entreprise ou commerce	1	1	100,0%
Cambriolage dans bâtiment (total)	4	4	100,0%
Total	PA	PA	PA

CRIMINALITE ENREGISTREE: SUSPECTS



FC Vol autre

Figure criminelle / Sexe	Nombre total de faits avec au moins 1 suspect identifié	Hommes	%	Femmes	%
Vol avec violence sans arme	4	4	100,0%		
Vol dans ou sur un véhicule	7	6	85,7%	1	14,3%
Vol d'armes et explosifs	1	1	100,0%		
Vol à l'arraché	2	2	100,0%		
Vol à la tire	1	1	100,0%		
Vol à l'étalage	82	35	42,7%	48	58,5%
Vol de cargaison	1	1	100,0%		
Total	PA	PA	PA	PA	PA

FC Autre

Figure criminelle / Sexe	Nombre total de faits avec au moins 1 suspect identifié	Hommes	%
Violence contre les métiers d'intérêt général	1	1	100,0%
Dégradation de voiture	1	1	100,0%
Total	PA	PA	PA

PH Violence intrafamiliale (VIF)

Figure criminelle / Sexe	Nombre total de faits avec au moins 1 suspect identifié	Hommes	%	Femmes	%
VIF: physique, dans le couple	11	9	81,8%	6	54,5%
VIF: physique, envers des descendants	2	1	50,0%	1	50,0%
VIF: physique, envers d'autres membres	3	3	100,0%	1	33,3%
VIF: psychique, dans le couple	2	2	100,0%		
VIF: psychique, envers des descendants	2	2	100,0%		
VIF: psychique, envers d'autres membres	3	3	100,0%		
Total	PA	PA	PA	PA	PA

CRIMINALITE ENREGISTREE: SUSPECTS



PH Drogues

Figure criminelle / Sexe	Nombre total de faits avec au moins 1 suspect identifié	Hommes	%
Vente de cocaïne	1	1	100,0%
Vente de cannabis en grande quantité	1	1	100,0%
Total	PA	PA	PA

PH Violence dans l'espace public

Figure criminelle / Sexe	Nombre total de faits avec au moins 1 suspect identifié	Hommes	%	Femmes	%
Violence physique (transport public)	2	2	100,0%	1	50,0%
Violence physique (voie publique)	17	16	94,1%	1	5,9%
Violence physique (endroit accessible au public)	8	8	100,0%		
Violence sexuelle (voie publique)	1	1	100,0%		
Violence sexuelle (endroit accessible au public)	1	1	100,0%		
Violence psychique (transport public)	2	1	50,0%	1	50,0%
Violence psychique (voie publique)	15	11	73,3%	4	26,7%
Violence psychique (autre endroit public)	1	1	100,0%		
Violence psychique (endroit accessible au public)	5	4	80,0%	1	20,0%
Vol avec violence sans arme (voie publique)	3	3	100,0%		
Vol avec violence sans arme (endr. acces. au pub.)	1	1	100,0%		
Total	PA	PA	PA	PA	PA

PH Autre

Figure criminelle / Sexe	Nombre total de faits avec au moins 1 suspect identifié	Hommes	%	Femmes	%
Cyberharcèlement	1	1	100,0%		
Fraude à l'identité	2	1	50,0%	1	50,0%
Total	PA	PA	PA	PA	PA





1.3. Nombre d'infractions selon l'âge des suspects identifiés (par catégorie principale)

Étant donné que, tant un suspect identifié mineur qu'un suspect identifié majeur peuvent être impliqués lors d'un même fait, il est possible que la somme des colonnes «Mineur» et «Majeur» soit supérieure à la valeur de la colonne «Total...» (voir également la note méthodologique)

Ottignies-Louv

2025

Catégorie principale / Âge	Nombre total de faits avec au moins 1 suspect identifié	Mineur	%	Majeur	%
Vol et extorsion	108	27	25,0%	83	76,9%
Infr. contre l'intégrité physique	49	4	8,2%	46	93,9%
Ivresse et alcool	47			47	100,0%
Drogues	40	3	7,5%	37	92,5%
Législation sur les étrangers	33	2	6,1%	31	93,9%
Armes et explosifs	19	3	15,8%	16	84,2%
Fraude	15	2	13,3%	13	86,7%
Infr. contre la sécurité publique	15	2	13,3%	13	86,7%
Infr. contre l'autorité publique	15			15	100,0%
Infr. contre autres valeurs morales et sentiments	11			11	100,0%
Infr. contre la foi publique	11	1	9,1%	10	90,9%
Code pénal social	6			6	100,0%
Dégradation de la propriété	5			5	100,0%
Environnement	5			5	100,0%
Infr. contre les mœurs	4			4	100,0%
Protection de la jeunesse	4			4	100,0%
Législation économique	3			3	100,0%
Criminalité informatique	2			2	100,0%
Travail	2			2	100,0%
Autres lois spéciales	1			1	100,0%
Infr. relative au statut juridique de l'enfant	1			1	100,0%
Registre de population	1			1	100,0%
Total	397	44	11,1%	356	89,7%



1.4. Nombre d'infractions selon l'âge des suspects identifiés (par figure criminelle)

Étant donné que, tant un suspect identifié mineur qu'un suspect identifié majeur peuvent être impliqués lors d'un même fait, il est possible que la somme des colonnes «Mineur» et «Majeur» soit supérieure à la valeur de la colonne «Total...» (voir également la note méthodologique)

Ottignies-Louv

2025

FC Vol moyen de transport

Figure criminelle / Âge	Nombre total de faits avec au moins 1 suspect identifié	Mineur	%	Majeur	%
Vol de voiture	1			1	100,0%
Vol dans les garages	1			1	100,0%
Vol de vélo	2	1	50,0%	1	50,0%
Total	PA	PA	PA	PA	PA

FC Cambriolage

Figure criminelle / Âge	Nombre total de faits avec au moins 1 suspect identifié	Majeur	%
Cambriolage dans habitation	3	3	100,0%
Cambriolage ds entreprise ou commerce	1	1	100,0%
Cambriolage dans bâtiment (total)	4	4	100,0%
Total	PA	PA	PA

CRIMINALITE ENREGISTREE: SUSPECTS



FC Vol autre

Figure criminelle / Âge	Nombre total de faits avec au moins 1 suspect identifié	Mineur	%	Majeur	%
Vol avec violence sans arme	4	1	25,0%	3	75,0%
Vol dans ou sur un véhicule	7	1	14,3%	6	85,7%
Vol d'armes et explosifs	1			1	100,0%
Vol à l'arraché	2	1	50,0%	1	50,0%
Vol à la tire	1			1	100,0%
Vol à l'étalage	82	22	26,8%	62	75,6%
Vol de cargaison	1			1	100,0%
Total	PA	PA	PA	PA	PA

FC Autre

Figure criminelle / Âge	Nombre total de faits avec au moins 1 suspect identifié	Majeur	%
Violence contre les métiers d'intérêt général	1	1	100,0%
Dégradation de voiture	1	1	100,0%
Total	PA	PA	PA

PH Violence intrafamiliale (VIF)

Figure criminelle / Âge	Nombre total de faits avec au moins 1 suspect identifié	Mineur	%	Majeur	%
VIF: physique, dans le couple	11	1	9,1%	11	100,0%
VIF: physique, envers des descendants	2	1	50,0%	2	100,0%
VIF: physique, envers d'autres membres	3	1	33,3%	3	100,0%
VIF: psychique, dans le couple	2			2	100,0%
VIF: psychique, envers des descendants	2	1	50,0%	1	50,0%
VIF: psychique, envers d'autres membres	3	2	66,7%	1	33,3%
Total	PA	PA	PA	PA	PA

CRIMINALITE ENREGISTREE: SUSPECTS



PH Drogues

Figure criminelle / Âge	Nombre total de faits avec au moins 1 suspect identifié	Mineur	%	Majeur	%
Vente de cocaïne	1			1	100,0%
Vente de cannabis en grande quantité	1	1	100,0%		
Total	PA	PA	PA	PA	PA

PH Violence dans l'espace public

Figure criminelle / Âge	Nombre total de faits avec au moins 1 suspect identifié	Mineur	%	Majeur	%
Violence physique (transport public)	2			2	100,0%
Violence physique (voie publique)	17	2	11,8%	15	88,2%
Violence physique (endroit accessible au public)	8			8	100,0%
Violence sexuelle (voie publique)	1			1	100,0%
Violence sexuelle (endroit accessible au public)	1			1	100,0%
Violence psychique (transport public)	2			2	100,0%
Violence psychique (voie publique)	15			15	100,0%
Violence psychique (autre endroit public)	1			1	100,0%
Violence psychique (endroit accessible au public)	5			5	100,0%
Vol avec violence sans arme (voie publique)	3	1	33,3%	2	66,7%
Vol avec violence sans arme (endr. acces. au pub.)	1			1	100,0%
Total	PA	PA	PA	PA	PA

PH Autre

Figure criminelle / Âge	Nombre total de faits avec au moins 1 suspect identifié	Majeur	%
Cyberharcèlement	1	1	100,0%
Fraude à l'identité	2	2	100,0%
Total	PA	PA	PA



Partie 2: Niveau SUSPECTS-FAIT (comptage du nombre de combinaisons suspect-fait)

2.1. Nombre de suspects-fait selon le sexe des suspects identifiés (TOP 5 des catégories principales)

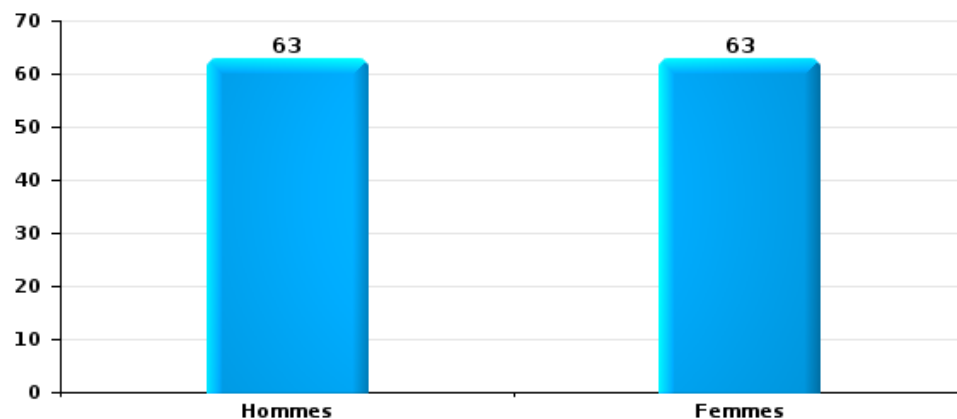
Lorsqu'un même suspect a commis plusieurs faits durant la période considérée, il est aussi comptabilisé plusieurs fois (voir également la note méthodologique)

Ottignies-Louvain-la-Neuve

2025

Vol et extorsion

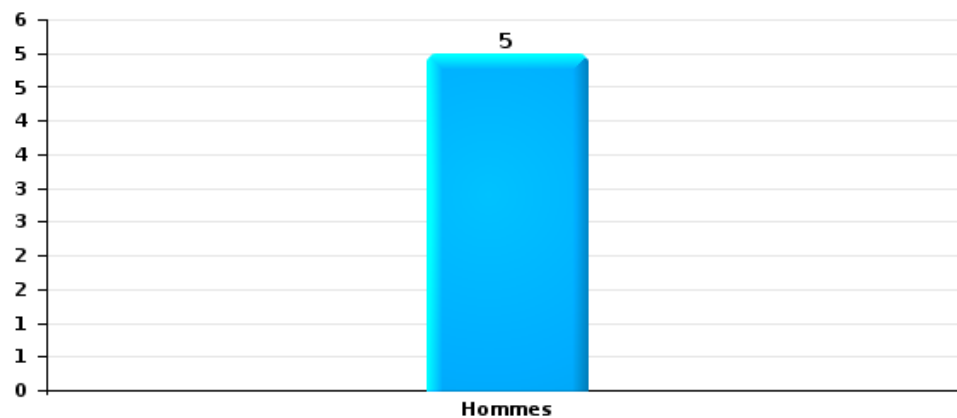
Nombre de suspects-fait selon le sexe





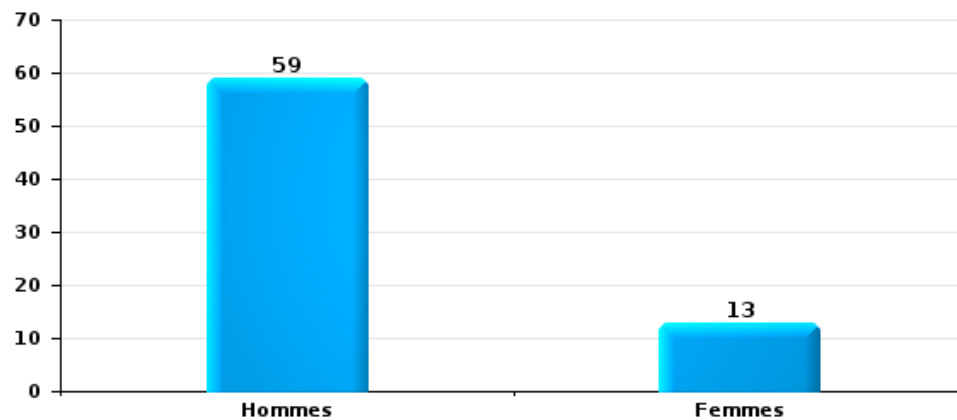
Dégradation de la propriété

Nombre de suspects-fait selon le sexe



Infr. contre l'intégrité physique

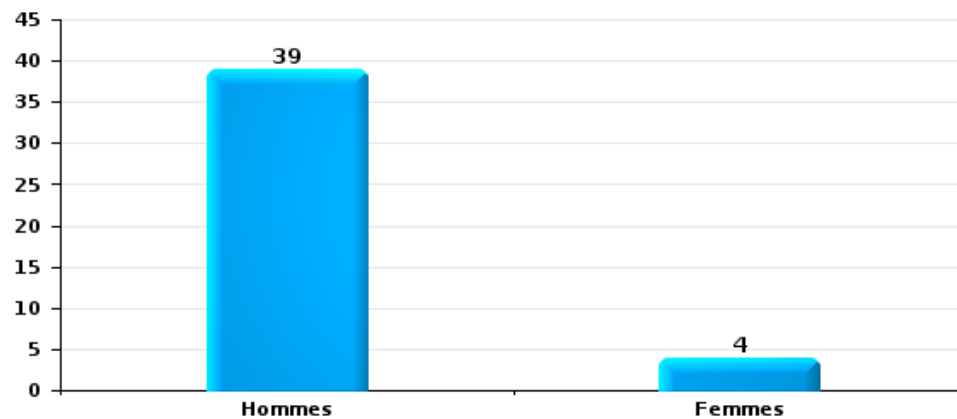
Nombre de suspects-fait selon le sexe





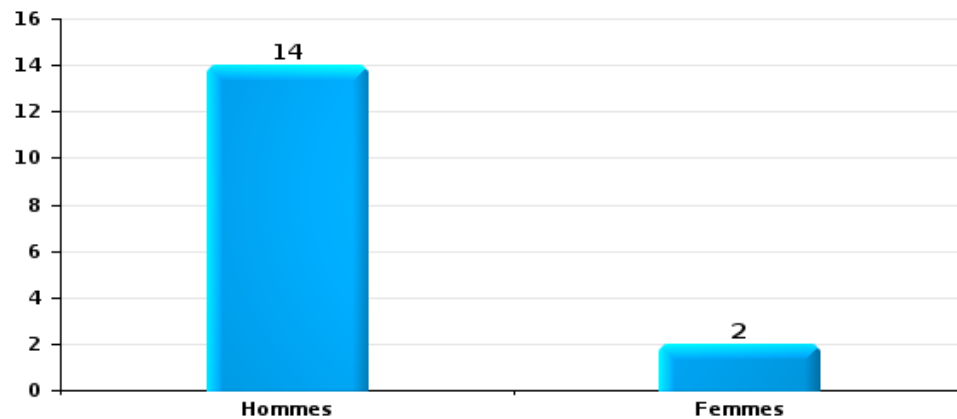
Drogues

Nombre de suspects-fait selon le sexe



Fraude

Nombre de suspects-fait selon le sexe





2.2. Nombre de suspects-fait selon le sexe des suspects identifiés (TOP 5 des figures criminelles)

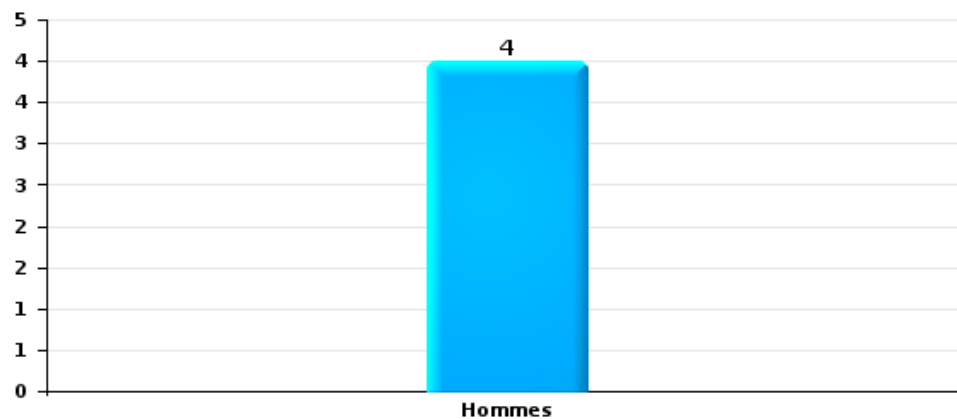
Lorsqu'un même suspect a commis plusieurs faits durant la période considérée, il est aussi comptabilisé plusieurs fois (voir également la note méthodologique)

Ottignies-Louvain-la-Neuve

2025

Cambriolage dans bâtiment (total)

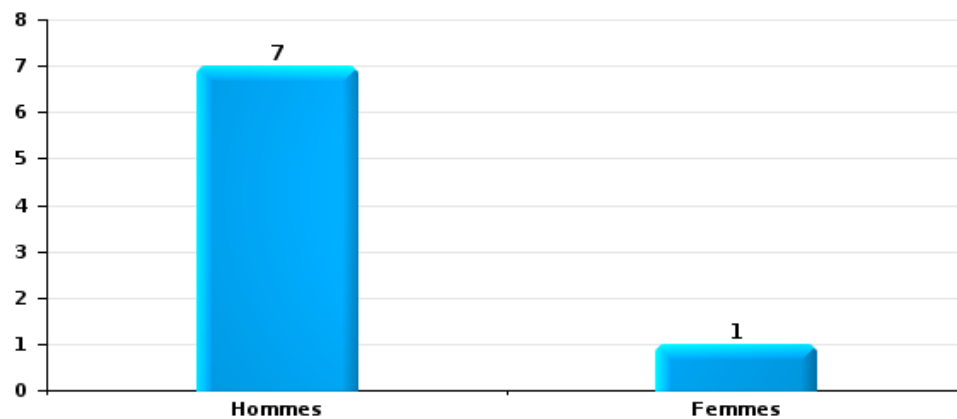
Nombre de suspects-fait selon le sexe





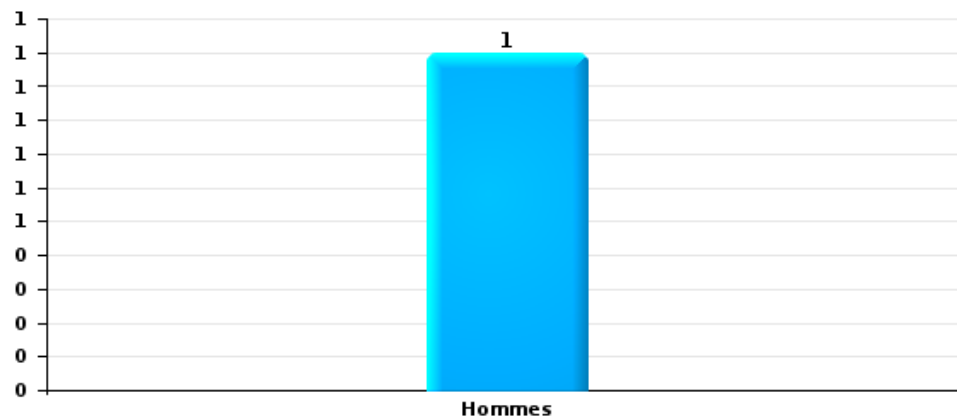
Vol dans ou sur un véhicule

Nombre de suspects-fait selon le sexe



Dégradation de voiture

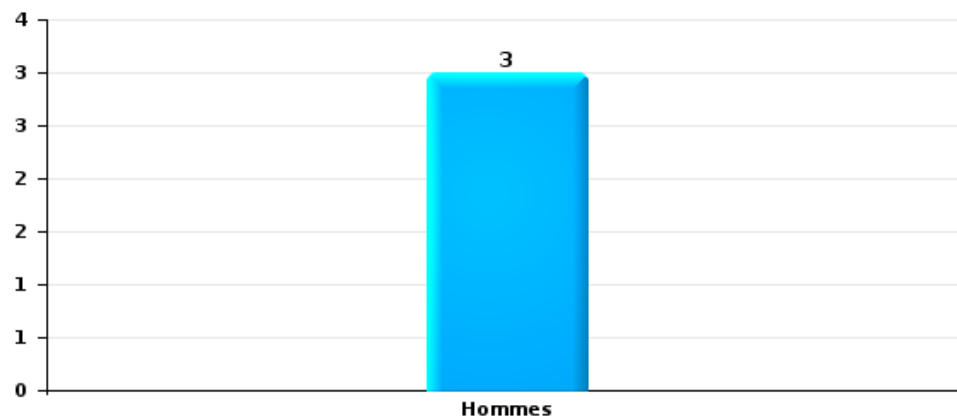
Nombre de suspects-fait selon le sexe





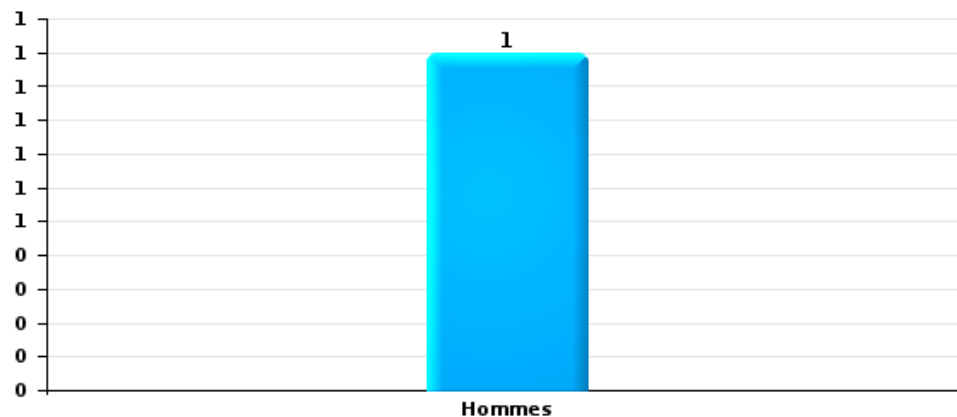
Vol de vélo

Nombre de suspects-fait selon le sexe



Vol à la tire

Nombre de suspects-fait selon le sexe





2.3. Nombre de suspects-fait selon l'âge des suspects identifiés (TOP 5 des catégories principales)

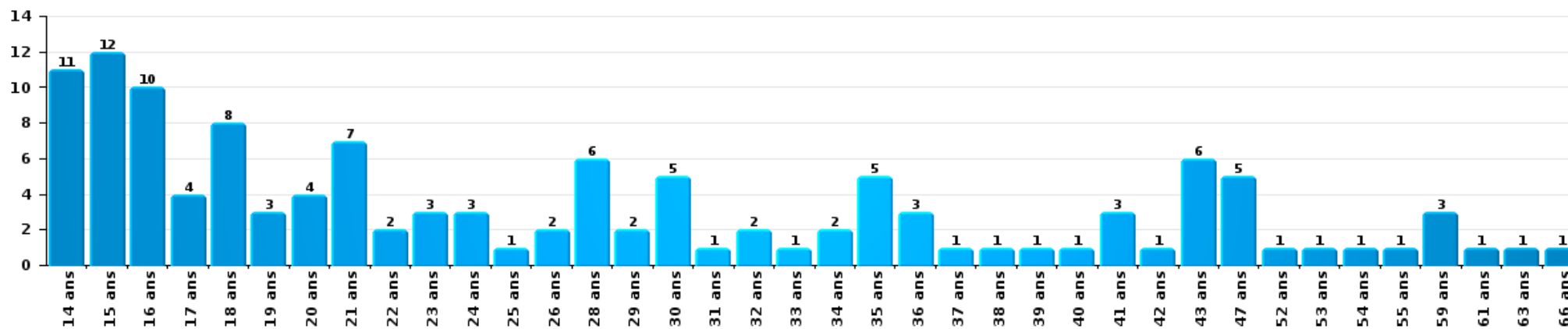
1) Lorsqu'un même suspect a commis plusieurs faits durant la période considérée, il est aussi comptabilisé plusieurs fois, qu'il ait le même âge ou non – 2) Les suspects au-dessous de 14 ans et à partir de 90 ans ne sont pas repris dans le tableau (voir également la note méthodologique)

Ottignies-Louvain-la-Neuve

2025

Vol et extorsion

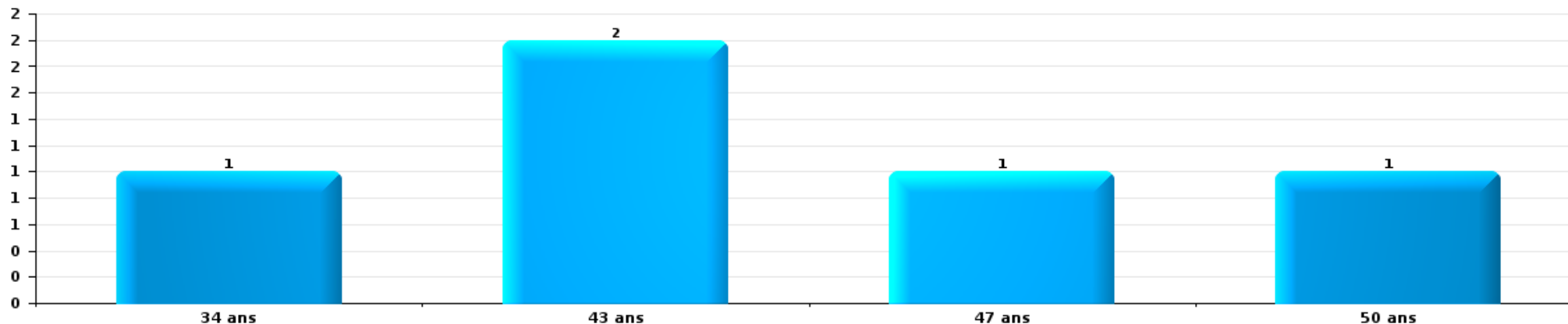
Nombre de suspects-fait par âge (chronologique)





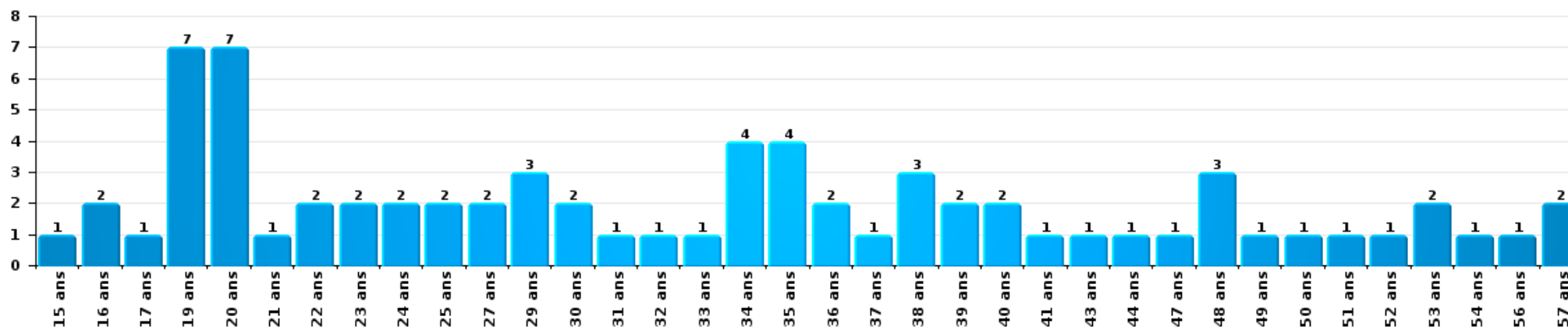
Dégradation de la propriété

Nombre de suspects-fait par âge (chronologique)



Infr. contre l'intégrité physique

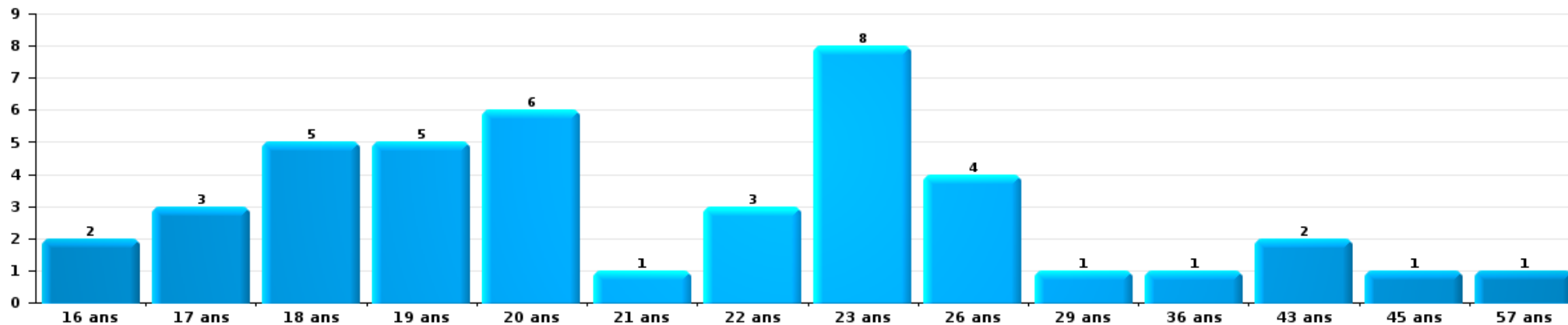
Nombre de suspects-fait par âge (chronologique)





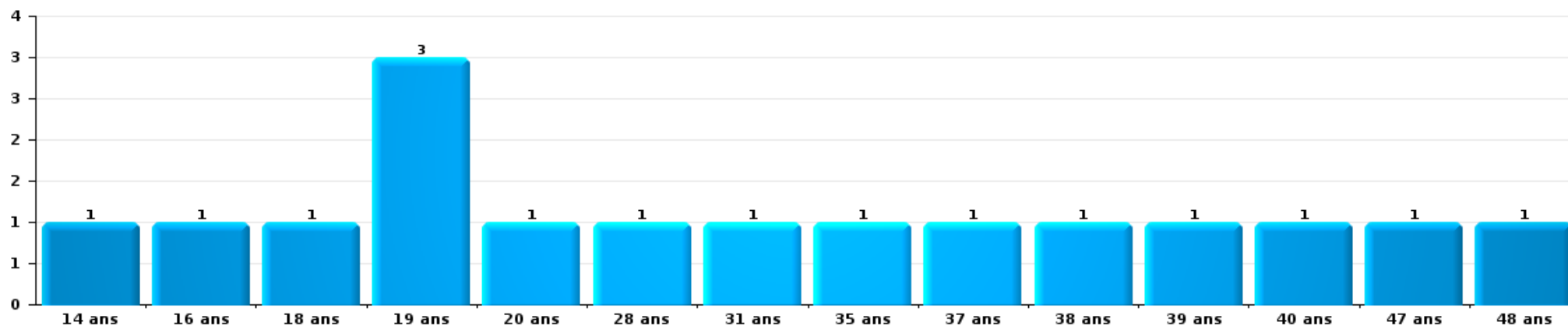
Drogues

Nombre de suspects-fait par âge (chronologique)



Fraude

Nombre de suspects-fait par âge (chronologique)





2.4. Nombre de suspects-fait selon l'âge des suspects identifiés (TOP 5 des figures criminelles)

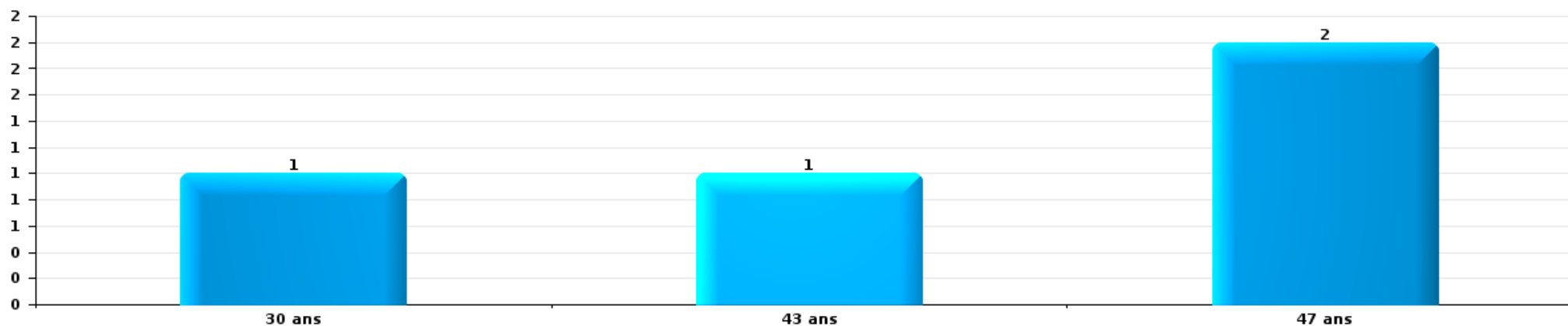
1) Lorsqu'un même suspect a commis plusieurs faits durant la période considérée, il est aussi comptabilisé plusieurs fois, qu'il ait le même âge ou non – 2) Les suspects au-dessous de 14 ans et à partir de 90 ans ne sont pas repris dans le tableau (voir également la note méthodologique)

Ottignies-Louvain-la-Neuve

2025

Cambriolage dans bâtiment (total)

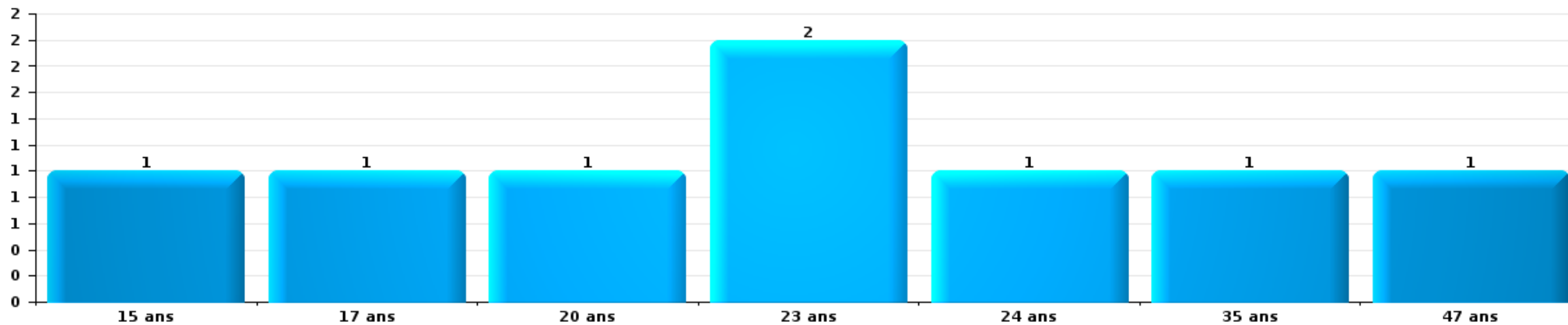
Nombre de suspects-fait par âge (chronologique)





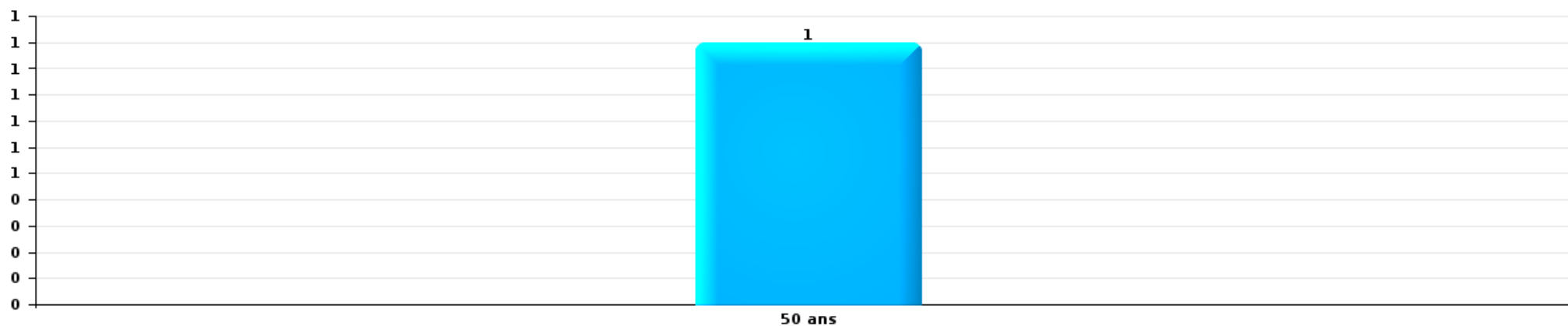
Vol dans ou sur un véhicule

Nombre de suspects-fait par âge (chronologique)



Dégradation de voiture

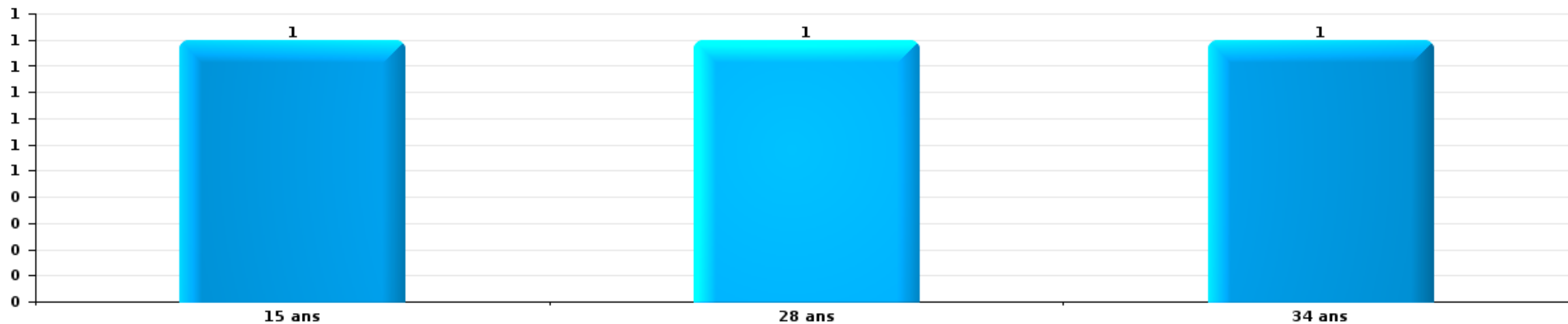
Nombre de suspects-fait par âge (chronologique)





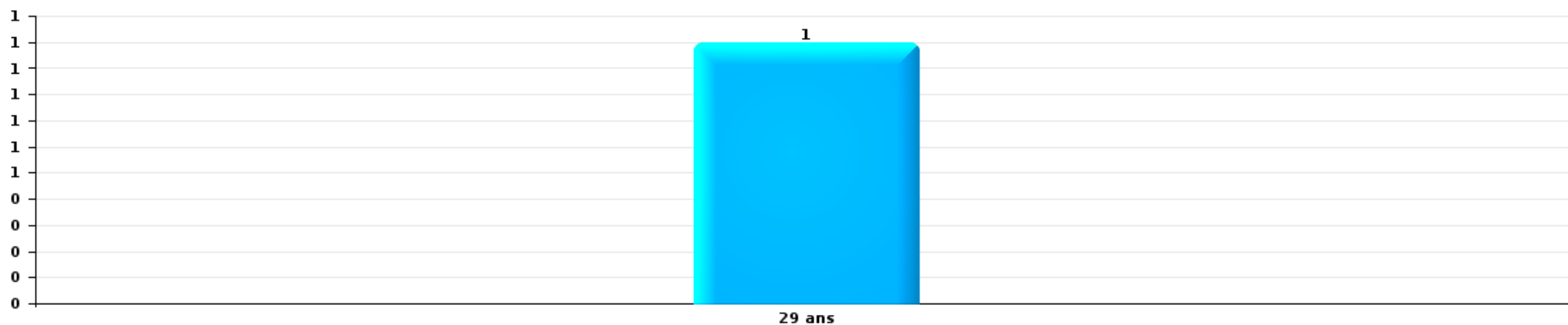
Vol de vélo

Nombre de suspects-fait par âge (chronologique)



Vol à la tire

Nombre de suspects-fait par âge (chronologique)



STATISTIQUES POLICIERES DE CRIMINALITE

LIEU DE PERPETRATION: COMMUNE

Ottignies-Louvain-la-Neuve

***ANNEXE I: DETAIL PAR CATEGORIE DE DELIT
CODE PENAL***



Ottignies-Louvain-la-Neuve

Infraction Code pénal

Infr. contre l'intégrité physique

			2000	2015	2016	2017	2018	2019	2020	2021	2022	2023	2024	2025
Assassinat	Autres	Tent.										1		
		Sous-total										1		
Meurtre	Parricide (meurtre)	Tent.		1				1						
	Empoisonnement (meurtre)	Tent.			1			1	1		1			
	Autres	Acc.											1	
		Tent.			5	1		1	2	1	1		2	1
		Sous-total		1	6	1		3	3	1	2		3	1
Torture et maltraitance	Torture	Acc.				2								
	Traitement inhumain	Acc.				1			1					
	Traitement dégradant	Acc.					2	3	1	1	1			
	Non spécifié	Acc.		1			1							
		Sous-total		1	3	3	3	3	2	1	1			
Coups et/ou blessures vol. en sphère familiale	Entre partenaires ou ex-partenaires	Acc.	14	48	37	33	33	47	44	49	42	43	62	16
		Tent.				1								
	Lors d'un différend familial en général	Acc.	29											
	Par les parents envers un mineur	Acc.		8	5	9	5	6	5	3	4	5	7	1
	Par les parents envers personne vulnérable	Acc.							1					
	Envers les parents	Acc.		2	4	4		6	3	5	1	8	4	1
	Acc.			1	2	2	1	1	1	1	2	1		
		Sous-total	43	58	47	49	40	60	54	58	49	57	73	18
Coups et/ou blessures vol. hors sphère familiale	Bagarres (=coups réciproques)	Acc.	34	40	35	23	27	23	21	31	24	35	36	24
	Coups envers fonctionnaire de police	Acc.	1	5		1	1	5	5	3	2	2	2	1
	Envers un mineur par une pers. ayant autorité	Acc.	2	2	3	3	3	2	3	1		3	1	3
	Envers un mineur qualité de l'auteur inconnue	Acc.	5	5	4	4	5	5	8	3	6	4	5	6
	Envers pers. vulnérable par pers. ayant autorité	Acc.		1				1		1	2		1	
	Envers pers. vulnérable (qualité auteur inconnue)	Acc.		2		1	1				1	2	1	2
	Envers un mineur par cohabitant sans rel. Autorité	Acc.										1	2	
	Coups envers personnel transport public	Acc.		9	5	6	1	5	4	6	4	2	2	2
	Coups envers personnel autre service public	Acc.			1		4	2		2	1			
	Coups envers profession médicale	Acc.				1				1	1		3	1
	Coups envers personnel institut d'enseignement	Acc.			1					1			1	
	Non spécifié	Acc.	92	138	121	127	112	114	69	92	102	82	103	43
		Tent.	15		2		1		1					
		Sous-total	149	202	172	166	155	157	111	141	143	131	157	82
Abstention coupable		Acc.	1	1		2		3		2	3		1	1
		Sous-total	1	1		2		3		2	3		1	1



Infr. contre l'intégrité physique

			2000	2015	2016	2017	2018	2019	2020	2021	2022	2023	2024	2025
Autres infr. volontaires. c/ l'intégrité phys.	Privation de soins à enfant ou personne vulnérable	Acc.		1					2			1		
	Délaissement d'enfant ou personne vulnérable	Acc.		2	1		2	1				1		1
	Abandon d'enfant dans le besoin	Acc.	1				1			1		1		
	Administration substances nuisibles	Acc.									1		1	
	Empoisonnement de denrées	Acc.						1		1				
	Entrave méchante à la circulation	Acc.	3	9	5	4	10	10	12	8	11	8	7	4
	Voies de faits et violences légères	Acc.	11	19	18	30	32	26	17	24	28	29	26	17
	Sous-total		15	31	24	34	45	38	31	34	40	40	34	22
Infr. involontaires contre l'intégrité physique	Homicides involontaires	Acc.	1					1						
	Coups et/ou blessures involontaires	Acc.	11	2	2	3	3	4	5	4	2	3	3	3
		Tent.	2											
	Administration involontaire substances nuisibles	Acc.											1	
	Abstention d'entretien enfant/personne vulnérable	Acc.									1	1		
	Morsure de chien	Acc.		6	2	5	5	2	4	5	8	12	8	7
	Sous-total		14	8	4	8	8	7	9	9	11	16	12	10
	Total		222	301	254	263	251	271	210	246	249	245	280	134



Infr. contre la liberté individuelle

			2000	2015	2016	2017	2018	2019	2020	2021	2022	2023	2024	2025	
Prise d'otages	Acc.		1												
	Sous-total		1												
Enlèvement de mineur ou personne vulnérable	Enlèvement parental	Acc.		1		3				1		1			
		Tent.		1		2			1			1			
	Autre enlèvement	Acc.	1												2
		Tent.	1	1	1							2			
	Sous-total		2	3	1	5			1	1	2	2		2	
Détenition par un particulier	Acc.		2	3	5	1	2	2	2	2	1	3	3		
	Tent.			1							2				
	Sous-total		2	4	5	1	2	2	2	2	3	3	3		
	Total		5	7	6	6	2	2	3	3	5	5	3	2	



Infr. contre les mœurs

			2000	2015	2016	2017	2018	2019	2020	2021	2022	2023	2024	2025	
Viol n'ayant pas causé la mort	Victime < 10a	Acc.	5		1	2			1						
		Tent.				1									
	Victime 10a - 14a	Acc.	1		2	5				3					
		Tent.	1												
	Victime 14a - 16a	Acc.	1			3	1	3	3	2					
		Acc.		2	1	1	2	4	1	2	2				
	Victime majeure	Acc.	5	7	7	9	10	15	6	14	8				
		Tent.	3	3	2	3	1	1	2	1					
Victime âge inconnu	Acc.				1										
	Sous-total		16	12	13	24	15	23	16	19	10				
Viol avec conséquence inconnue		Acc.	4			1									
		Tent.	2												
		Sous-total	6			1									
Viol n'ayant pas causé la mort (nvCPS)	Victime < 16a	Acc.								1	6	7	3	1	
		Tent.										1			
	Victime 16a - 18a	Acc.					1				2		2	1	
		Tent.										1			
	Victime majeure	Acc.								2	10	16	12	9	
		Tent.										2	1	1	
	Sous-total							1	3	18	27	18	12		
Attentat à la pudeur avec violence / menace	Victime < 16a	Acc.	2		3	4	2	2	3	2					
		Acc.				3		1							
	Victime majeure	Acc.	2	5	4	6	15	9	5	11	6				
		Sous-total	4	5	7	10	20	11	9	13	6				
Attentat à la pudeur sans violence / menace	Victime < 16a	Acc.	8	1	5	5	2	3	7	7					
		Tent.	1												
	Victime 16a - 18a	Acc.				2	1	1	1	1	1				
		Acc.	1	4		3	1	3	1	7	6				
	Sous-total	10	5	5	10	4	7	9	15	7					
Attentat à la pudeur non spécifié		Acc.	1												
		Sous-total	1												
Atteinte intégrité sexuelle sans mort (nvCPS)	Victime < 16a	Acc.									1	2	9	2	
		Tent.												1	
	Victime majeure	Acc.							1	2	3	3	1		
		Acc.						1	4	19	17	21		9	
	Sous-total						1	1	6	23	22	31	12		



Infr. contre les mœurs

			2000	2015	2016	2017	2018	2019	2020	2021	2022	2023	2024	2025
Pornographie enfantine	Détention	Acc.			9	4	1	3	1	1	1			
	Distribution	Acc.		4		3	3	3	6	3				
	Accès pornographie enfantine via technologie	Acc.				1	1		1		1			
	Non spécifié	Acc.		1										
		Sous-total			5	9	8	5	6	8	4	2		
Incitation à la débauche	Victime mineure	Acc.	1	1		2			2					
		Tent.			1									
	Autre publicité pour débauche	Acc.						1						
		Sous-total	1	1	1	2		1	2					
Exploitation de la débauche d'autrui	Victime majeure	Acc.								1				
		Sous-total								1				
Outrage public aux bonnes mœurs	Actions (exhibitionnisme, etc.)	Acc.	17	15	13	18	12	5	20	17	6			
		Tent.	1					1						
	Ecrits, images, objets	Acc.	5	2	9		2			1				
		Tent.	2											
	Exhibitionnisme (nvCPS)	Acc.										20	12	8
	Contenu pornographique extrême ou violent (nvCPS)	Acc.										2		
	Non spécifié	Acc.	2		1		1							
	Sous-total	27	17	23	18	15	6	21	17	6	6	22	12	8
Voyeurisme	Observation/enregistrement de nudité ou intimité	Acc.		3	1	1	2	3	1	4	3			
	Diffusion enregistrement nudité ou intimité	Acc.				2	1	1		1				
		Sous-total		3	1	3	3	4	1	5	3			
Voyeurisme direct (nvCPS)	Victime < 16a	Acc.											2	
	Victime majeure	Acc.									1		3	
		Sous-total									1		5	
Voyeurisme via moyen technique ou autre (nvCPS)	Victime < 16a	Acc.												1
	Victime 16a - 18a	Acc.										1		
	Victime majeure	Acc.									4	2	2	2
		Sous-total									4	3	2	3
Diffusion de contenu à caractère sexuel (nvCPS)	Victime < 16a	Acc.											2	
		Sous-total											2	
Diffusion contenu sex. but méchant/lucrat. (nvCPS)	Victime < 16a	Acc.										1	1	2
	Victime 16a - 18a	Acc.											1	
	Victime majeure	Acc.									3	3	2	3
		Sous-total									3	4	4	5
Grooming (contact par ICT avec mineur < 16 ans)		Acc.							1					
		Tent.									1			
		Sous-total							1		1			



Infr. contre les mœurs

			2000	2015	2016	2017	2018	2019	2020	2021	2022	2023	2024	2025
Exploitation sexuelle mineurs-prostitution (nvCPS)	Exploitation de la débauche/prostit. (nvCPS)	Acc.												1
		Sous-total												1
Images d'abus sexuels de mineurs (nvCPS)	Production/diffusion images abus sexuels (nvCPS)	Acc.									1	1	1	
	Détention/acquisition images abus sexuels (nvCPS)	Acc.											2	
		Sous-total									1	1	3	
Total			65	48	59	76	62	60	68	83	85	79	77	41



Infr. contre autres valeurs morales et sentiments

			2000	2015	2016	2017	2018	2019	2020	2021	2022	2023	2024	2025
Harcèlement	Harcèlement par téléphone (OLD)	Acc.	1											
		Acc.	1	74	53	58	72	91	66	66	58	69	66	39
	Sous-total	2	74	53	58	72	91	66	66	58	69	66	39	
Violation de sépulture		Acc.							2					
		Sous-total							2					
Violation du secret professionnel		Acc.		1		2			1	1		2		
		Sous-total		1		2			1	1		2		
Atteinte à l'honneur	Calomnie et diffamation	Acc.	10	15	9	4	20	14	20	18	15	14	12	8
		Tent.	2											
	Déclaration calomnieuse	Acc.	3				1	1			1			1
		Tent.					1							
	Imputation calomnieuse	Acc.	2		2		2	2		1	1	1		1
	Divulgation méchante	Acc.							1	2		3		
Injures (Délict)	Acc.	7	17	7	12	17	17	9	9	9	12	9	14	9
	Sous-total	24	32	18	16	41	35	31	28	32	24	26	19	
Vie privée	Violation de domicile par un particulier	Acc.	8	7	5	1	4	2	4	3	1	6	5	1
		Tent.		1									1	1
	Violation du secret des lettres	Acc.		3			3	1	1					
	Sous-total	8	11	5	1	7	3	5	5	3	1	7	6	1
Libre exercice des cultes		Acc.	2											
		Sous-total	2											
Tapage nocturne		Acc.	20	5	16	3	2	5	11	13	18	14	11	8
		Tent.	5											
		Sous-total	25	5	16	3	2	5	11	13	18	14	11	8
Violation de communication par particulier		Acc.					1		1				1	
		Sous-total					1		1				1	
Abus faiblesses de personnes		Acc.						1	3	1			1	1
		Tent.						1					1	
		Sous-total						2	3	1			2	1
Cyberlokkng (leurre de mineur par ICT)		Acc.				1	1							
		Sous-total				1	1							
Occupation bien d'autrui (squatter)	Pénétrer / occuper / séjourner (bien non habité)	Acc.					3	1	3	1	2	19	14	1
		Acc.									1	3	1	
		Sous-total					3	1	3	1	3	22	15	1
	Total	61	123	92	81	127	137	123	113	112	138	127	69	



Infr. relative au statut juridique de l'enfant

			2000	2015	2016	2017	2018	2019	2020	2021	2022	2023	2024	2025
Non-représentation d'enfants	Par les parents	Acc.	16	19	22	28	29	42	19	26	34	20	14	9
	Par une personne qui en a la charge	Acc.						1		1	1			1
		Sous-total	16	19	22	28	29	43	19	27	35	20	14	10
Non spécifié		Acc.						1						
		Sous-total						1						
		Total	16	19	22	28	29	44	19	27	35	20	14	10



Vol et extorsion

			2000	2015	2016	2017	2018	2019	2020	2021	2022	2023	2024	2025	
Vol avec circ. aggr.	Avec violence	Acc.	24	26	23	16	15	13	16	17	15	13	13	9	
		Tent.	7	1	5	4	3	1	3	2	2		2		
	Sans violence	Acc.	262	363	408	355	307	224	152	172	174	155	198	79	
		Tent.	188	118	147	153	114	89	59	90	72	84	91	48	
Sous-total			481	508	583	528	439	327	230	281	263	252	304	136	
Vol sans circ. aggr.	Avec violence	Acc.	7	29	25	23	14	21	18	17	22	8	9	8	
		Tent.	9	1	3	1	2	4	1		6	1	2		
	Sans violence, Vol à la tire	Acc.	12	73	49	62	54	43	18	26	42	38	32	18	
		Tent.	1							1					
	Sans violence, Vol d'usage	Acc.		3		2	1				1	1	1	3	
		Acc.	9	17	9	5	15	9	6	9	9	2	7	10	4
	Sans violence, Vol domestique	Tent.	2		1										
		Acc.	793	714	770	776	570	583	382	454	429	522	542	286	
Tent.	115	10	11	23	8	8	6	14	6	8	12	5			
Sous-total			948	847	868	892	664	668	431	521	508	585	608	324	
Vol non spécifié	Acc.		425	4	3	2	6	3	3	1	5	2	5	3	
	Tent.		121												
	Sous-total			546	4	3	2	6	3	3	1	5	2	5	
Extorsion	Acc.		4	6	7	10	4	10	5	6	5	6	4	6	
	Tent.		2	4	4	6	4	4	2	3	1	9	3	2	
	Sous-total			6	10	11	16	8	14	7	9	6	15	7	
Total			1.981	1.369	1.465	1.438	1.117	1.012	671	812	782	854	924	471	



Fraude

			2000	2015	2016	2017	2018	2019	2020	2021	2022	2023	2024	2025
Blanchiment d'argent	Acc.			1	1	1		2	5	3	1	8	13	2
	Sous-total			1	1	1		2	5	3	1	8	13	2
Recel	Recel simple	Acc.	1	7	5	7	3	3	3	5	5	7	7	5
	Recel qualifié	Acc.		2	1		1		1				1	
	Non spécifié	Acc.	3											
	Sous-total		4	9	6	7	4	3	4	5	5	7	8	5
Grivèlerie	Carburant / lubrifiant	Acc.	48	24	6	8	16	4	1	1		1		
		Tent.	7											
	Boissons et aliments	Acc.		7	8	2	7	4	5		4	3		1
	Voiture de location	Acc.	2		2		1	1		1	1		1	
	Logements	Acc.				1					1			
Sous-total		57	31	16	11	24	9	6	2	6	4	1	1	
Détournement et destruction frauduleuse	Cel frauduleux	Acc.	85	11	15	17	5	8	2	8	5	8	7	3
	D'argent, de papiers, etc.	Acc.	1			1	1	1						
	D'objets saisis	Acc.				1	1	1						
	Non spécifié	Acc.	34		1				1					
Sous-total		120	11	16	19	7	10	3	8	5	8	7	3	
Esroquerie	Fraude par internet	Acc.		36	36	36	39	54	58	71	91	95	109	49
		Tent.		20	7	12	16	13	16	21	7	6	6	9
	Esroquerie sans internet	Acc.		26	31	21	28	26	17	31	37	25	33	14
		Tent.		8	8	4	8	12	3	16	14	5	7	6
	Non spécifié	Acc.	10											
		Tent.	6											
Sous-total		16	90	82	73	91	105	94	139	149	131	155	78	
Tromperie	Marchandises vendues / travail fourni	Acc.	1	2	1						1	1		
	Monnaies	Acc.											1	
	Endossement frauduleux de factures	Acc.		1		1								
		Tent.			1									
Sous-total		1	3	2	1						1	1	1	
Abus de confiance et infr. apparentées	Abus de confiance	Acc.	19	19	16	19	21	17	14	19	22	14	16	9
		Tent.	1											
	Abus des faiblesses	Acc.		3		3	5	1	5	6	8	3	1	2
Sous-total		20	22	16	22	26	18	19	25	30	17	17	11	
Abus de biens sociaux	Par des A.S.B.L.	Acc.			1									
	Non spécifié	Acc.		1										
	Autres	Acc.		30	1								1	
	Sous-total			31	2								1	



Fraude

		2000	2015	2016	2017	2018	2019	2020	2021	2022	2023	2024	2025
Infr. liées à l'insolvabilité	Par le débiteur	Acc.			1								
	Non spécifié	Acc.		1	1	2							
		Sous-total		1	2	2							
Insolvabilité frauduleuse		Acc.				2						1	
		Sous-total				2						1	
Chèques sans provision		Acc.	4										
		Tent.	1										
		Sous-total	5										
		Total	223	198	142	136	156	147	131	182	197	176	204
													100



Dégradation de la propriété

			2000	2015	2016	2017	2018	2019	2020	2021	2022	2023	2024	2025
Incendie volontaire	Dans lieu habité (de jour)	Acc.	1					1		1			1	1
	Dans lieu habité (de nuit)	Acc.		1	1	3	1	2			2	5	1	
	Dans un autre lieu (de jour)	Acc.		3	2	3	2		4	4	1	1	2	
	Dans un autre lieu (de nuit)	Acc.	4	8	6	11	7	5	3	9	5	3	2	
		Tent.										1		
	Dans un autre lieu (moment indéterminé)	Acc.	1	1	1			1		1				
	Non spécifié	Acc.	5											
		Sous-total	11	13	10	17	10	9	7	15	9	9	6	1
Incendie involontaire		Acc.	14	5	9	8	6	3	5	3	11	14	5	6
		Tent.	6											
		Sous-total	20	5	9	8	6	3	5	3	11	14	5	6
Destruction, dénaturation, dégradation	Avec circ. aggr.	Acc.	42	3	1		1	1	1			1		
		Tent.	58											
	Destruction de biens agricoles	Acc.											1	
	Non spécifié	Acc.	103											
		Sous-total	203	3	1		1	1	1			1	1	
Vandalisme	Sur véhicules	Acc.	147	147	131	134	149	99	55	103	86	78	85	46
		Tent.	1											
	Sur autres biens mobiliers	Acc.	50	14	12	15	14	14	11	8	8	12	19	5
		Tent.	1											
	Graffitis	Acc.	2	13	46	62	24	16	6	10	14	11	20	15
	Autres détériorations sur biens immobiliers	Acc.	58	103	98	122	70	57	48	83	55	62	58	36
	Dégradation de clôture	Acc.	1	4	3	1	8	1	4	2	2	2	2	2
		Sous-total	260	281	290	334	265	187	124	206	165	165	184	104
		Total	494	302	310	359	282	200	137	224	185	189	196	111



Infr. contre la Sécurité de l'Etat

		2000	2015	2016	2017	2018	2019	2020	2021	2022	2023	2024	2025
Sûreté intérieure de l'Etat	Acc.		2										
	Sous-total		2										
Terrorisme	Groupe terroriste	Acc.			2		1						
	Infractions terroristes particulières	Acc.			1								
	Sous-total				3		1						
Total			2		3		1						



Infr. contre la sécurité publique

			2000	2015	2016	2017	2018	2019	2020	2021	2022	2023	2024	2025
Organisation criminelle	Acc.			1		2	1		1			1		
	Sous-total			1		2	1		1			1		
Association de malfaiteurs	Acc.			3	3	7	5	2	3	3	2	1	3	
	Sous-total			3	3	7	5	2	3	3	2	1	3	
Evasion de prisonniers	Evasion simple	Acc.	1	2			3	1		1				
	Non-respect surveillance électronique	Acc.		1	1		9	5	2	2	1		1	
	Sous-total		1	3	1		12	6	2	3	1		1	
Menaces	Menace d'attentat	Acc.		1	3				7	1	1			
	Verbales	Acc.	86	54	33	40	44	47	23	41	33	37	32	17
		Tent.	8											
	Ecrites	Acc.	8	9	9	13	11	12	15	18	15	12	16	7
		Tent.	3											
	Par gestes, emblèmes	Acc.	15	39	18	29	24	24	13	26	29	30	19	10
		Tent.	10											
	Alerte à la bombe	Acc.				1		6	1	1				1
Non spécifié	Acc.	5		1									1	
	Tent.	1												
	Sous-total	136	103	64	83	79	89	59	87	78	79	68	35	
	Total	137	110	68	92	97	97	65	93	81	81	72	35	



Infr. contre l'autorité publique

		2000	2015	2016	2017	2018	2019	2020	2021	2022	2023	2024	2025	
Violence c/ personnes investies autorité publique	Acc.	1	2	2	3	2			6	1		3		
	Sous-total	1	2	2	3	2			6	1		3		
Rébellion	Rébellion armée	Acc.	4	1		3	4	3	2	2		1		
	Rébellion non armée	Acc.	16	12	9	13	15	11	13	15	6	20	4	
	Non spécifié	Acc.	2		1	1							1	
		Tent.	2											
	Sous-total	17	20	14	10	16	19	14	15	17	6	22	4	
Outrages		Acc.	18	20	20	5	24	30	52	35	26	19	14	
		Tent.												
		Sous-total	20	18	20	5	24	30	52	35	26	19	14	
Autres infractions	Bris de scellés	Acc.		1		1				1		1		
	Industrie, commerce et enchères publiques	Acc.										1		
		Sous-total		1		1				1		2		
	Total	38	40	37	33	24	43	44	73	54	32	46	18	



Infr. contre la foi publique

			2000	2015	2016	2017	2018	2019	2020	2021	2022	2023	2024	2025
Faux en écritures	Faux en écritures	Acc.	16	10	14	15	14	8	9	4	16	8	13	4
		Tent.	5											
	Usage de faux en écrit. et écrit. falsifiées	Acc.	13	23	10	17	15	11	10	5	17	36	12	10
		Tent.			1									
	Sous-total		34	33	25	32	29	19	19	9	33	44	25	14
Usurpation	Immixtion dans fonctions publiques	Acc.	2			1	1	1	2		1			
	De fonctions	Acc.			1	1				1		1	1	1
	De titres	Acc.									1			
	De grades	Acc.								1				
	De costumes, de décorations, etc.	Acc.								1				
	De nom	Acc.	6	37	33	28	20	24	26	31	37	22	41	5
		Tent.					1					1		1
	Non spécifié	Acc.		1										
	Sous-total		8	38	34	30	22	25	28	34	40	23	43	7
Contrefaçon / falsification	Contrefaçon	Acc.	1			1	2	7	1	1	5	1	5	
	Falsification	Acc.	2	1	1		1						1	2
	Sous-total		3	1	1	1	3	7	1	1	5	1	6	2
Fausses monnaies	Emission	Acc.	3	5	2		2				2	1	2	
		Tent.			1									
	Non spécifié	Acc.	8											
	Autres	Acc.	11	4	5	2	1	2	4				1	1
		Tent.	3							1				
	Sous-total		25	9	8	2	3	2	4	1	2	1	3	1
Faux en justice	Fausses déclarations	Acc.		3	1	1	1	2			2	1	1	
	Sous-total			3	1	1	1	2			2	1	1	
	Total		70	84	69	66	58	55	52	45	82	70	78	24



Ottignies-Louvain-la-Neuve

Infraction Code pénal

Infr. contre la famille

		2000	2015	2016	2017	2018	2019	2020	2021	2022	2023	2024	2025
Bigamie	Acc.	1				1							
	Sous-total	1				1							
Abandon de famille	Acc.	4	2	2	2	1				1			
	Sous-total	4	2	2	2	1				1			
Refus du droit aux relations personnelles	Acc.	37	20	18	12	6	10	10	8	8	5	12	1
	Sous-total	37	20	18	12	6	10	10	8	8	5	12	1
Non-acquittement pension alimentaire	Acc.	8	3	5	5	3	1	2	2	3		4	
	Sous-total	8	3	5	5	3	1	2	2	3		4	
Non spécifié	Acc.			1									
	Sous-total			1									
	Total	50	25	26	19	11	11	12	10	12	5	16	1

Criminalité informatique

		2000	2015	2016	2017	2018	2019	2020	2021	2022	2023	2024	2025
Hacking	Acc.		9	5	8	3	9	7	10	5	7	4	3
	Tent.					1					1		1
	Sous-total		9	5	8	4	9	7	10	5	8	4	4
Faux en informatique	Acc.		1		1	1		1				4	1
	Sous-total		1		1	1		1				4	1
Fraude informatique	Acc.		55	35	75	79	125	105	173	201	197	299	105
	Tent.		2	3	3	7	6	8	11	11	7	8	3
	Sous-total		57	38	78	86	131	113	184	212	204	307	108
Sabotage	Acc.		2	3	6	1		2			2	1	
	Sous-total		2	3	6	1		2			2	1	
	Total		69	46	93	92	140	123	194	217	214	316	113



Exercice illégal de l'autorité publique

		2000	2015	2016	2017	2018	2019	2020	2021	2022	2023	2024	2025
Corruption publique	Acc.		1		1								
	Sous-total		1		1								
Détention par fonctionnaire public	Acc.											1	
	Sous-total											1	
Actes arbitraires	Acc.							1				1	
	Sous-total							1				1	
Abus de l'autorité	Acc.				1				2				
	Sous-total				1				2				
Violation de communication par fonctionnaire	Acc.								1				
	Sous-total								1				
	Total		1		2			1	3			2	

Marchand de sommeil

		2000	2015	2016	2017	2018	2019	2020	2021	2022	2023	2024	2025
Sans circ. aggr.	Acc.						1	1		1		2	1
	Sous-total						1	1		1		2	1
	Total						1	1		1		2	1

Traite des êtres humains

		2000	2015	2016	2017	2018	2019	2020	2021	2022	2023	2024	2025
Exploitation économique	Acc.			1	2		2				5	1	
	Sous-total			1	2		2				5	1	
	Total			1	2		2				5	1	



Provocation crime ou délits

		2000	2015	2016	2017	2018	2019	2020	2021	2022	2023	2024	2025
Provocation délits	Acc.										1		
	Acc.										1	1	
	Sous-total										2	1	
	Total										2	1	

Autres infractions Code pénal

		2000	2015	2016	2017	2018	2019	2020	2021	2022	2023	2024	2025
	Acc.			1			1						
	Sous-total			1			1						
	Total			1			1						

Contravention Code pénal

		2000	2015	2016	2017	2018	2019	2020	2021	2022	2023	2024	2025
Injures (Contravention)	Acc.	14											
	Sous-total	14											
Divagation d'animaux	Acc.	1											
	Sous-total	1											
Dissimulation visage dans lieu public	Acc.											1	
	Sous-total											1	
Autres contraventions CP	Acc.	19		1			1						
	Sous-total	19		1			1						
	Total	34		1			1					1	

STATISTIQUES POLICIERES DE CRIMINALITE

LIEU DE PERPETRATION: COMMUNE

Ottignies-Louvain-la-Neuve

***ANNEXE II: DETAIL PAR CATEGORIE DE DELIT
LOIS SPECIALES***



Ottignies-Louvain-la-Neuve

Infraction Lois spéciales

Drogues

			2000	2015	2016	2017	2018	2019	2020	2021	2022	2023	2024	2025	
Détention		Acc.	33	245	292	269	214	155	135	116	96	105	104	40	
		Tent.	5												
		Sous-total	38	245	292	269	214	155	135	116	96	105	104	40	
Usage	Usage en groupe	Acc.	14												
		Tent.	1												
	Usage individuel	Acc.	38												
		Faciliter l'usage	Acc.	1	7	7		3	2		1			1	
		Incitation à l'usage	Acc.						1						
	Désordre, scandale ou danger dans un espace public	Acc.		1	4			2	2	1	1	1	2	2	
Sous-total	54	8	11		3	5	2	2	2	1	1	3	2		
Importation et exportation		Acc.	4	9	17	13	6	7	4			1	1		
		Sous-total	4	9	17	13	6	7	4				1	1	
Fabrication		Acc.	2	6	6	6	9	1	1	2	1	1	1		
		Tent.					1	1							
		Sous-total	2	6	6	6	10	2	1	2	1	1	1		
Commerce		Acc.	7	51	68	70	49	37	25	34	24	26	28	12	
		Sous-total	7	51	68	70	49	37	25	34	24	26	28	12	
Autres		Acc.		9	3	7	2	2		4	2	1	3	1	
		Sous-total		9	3	7	2	2		4	2	1	3	1	
Total			105	328	397	365	284	208	167	158	124	135	140	55	



Législation sur les étrangers

			2000	2015	2016	2017	2018	2019	2020	2021	2022	2023	2024	2025
Transmigration illégale	Mariages simulés/blancs sans récompense/contrainte	Acc.		6	3	5		1		1		1		
	Cohab. légale de complais. sans récompense/contr.	Acc.							1			1		
	Accès au territoire	Acc.	2	7	7	8	7	9	5	6	9	24	25	3
	Séjour	Acc.	10	41	57	59	40	27	40	33	32	56	92	34
		Tent.	1											
	Éloignement	Acc.			1									
	Pas de port de documents d'identité ou de voyage	Acc.		1	1						1			
	Inscription au registre des étrangers	Acc.	15	9	17	2	2	5	2	6		6		
	Reconnaissance fraudul. sans récompense/contrainte	Acc.							1					
	Sous-total		28	64	86	74	49	42	49	46	42	88	117	37
Mariages simulés/blancs avec récompense/contrainte	Se faire rétribuer	Acc.						1						1
	Sous-total							1						1
Trafic d'êtres humains		Acc.		1					1					
	Sous-total			1					1					
Traite d'êtres humains		Acc.	2											
	Sous-total		2											
Aide au séjour illégal		Acc.				2	1							
	Sous-total					2	1							
Non spécifié		Acc.			1									
	Sous-total				1									
Autres		Acc.			2	1								
	Sous-total				2	1								
	Total		30	65	89	77	50	43	50	46	42	88	117	38



Environnement

			2000	2015	2016	2017	2018	2019	2020	2021	2022	2023	2024	2025
Déchets	Transport de déchets	Acc.		1	1	1	10		1	4	1	1	3	1
	Déchets par professionnel	Acc.				2								
	Déchets par particulier	Acc.		3		2	3	4	8	5	5	3	10	8
	Déchets par personne indéterminée	Acc.	8											
		Tent.	1											
	Déchets: permis/autorisation	Acc.		2										
	Non spécifié	Tent.	1											
	Sous-total		10	6	1	5	13	4	9	9	6	4	13	9
Autres que déchets	Urbanisme	Acc.										1		
	Pollution de l'eau	Acc.	1	2										1
	Pollution de l'air	Acc.									1			
		Tent.	1											
	Pollution du sol	Acc.									1			
	Autres nuisances en matière d'environnement	Acc.								1				
	Sous-total		2	2						1	2	1	1	
Biodiversité / Faune et flore	Bien-être animal	Acc.	13	5	9	7	3	3		4	5	4	6	4
	Protection de la nature	Acc.	2	1				1						
	Destruction d'animaux	Acc.		1		1								
		Sous-total	15	7	9	7	4	4		4	5	4	6	4
Non spécifié	Acc.	1												
	Sous-total	1												
	Total		28	15	10	12	17	8	9	14	13	9	20	13



Armes et explosifs

			2000	2015	2016	2017	2018	2019	2020	2021	2022	2023	2024	2025
Détention illégale	Arme à feu	Acc.		9	13	9	11	18	13	12	4	5	6	4
	Arme blanche ou non à feu	Acc.		14	26	25	18	11	20	14	19	9	15	8
	Munition	Acc.		1	2	3	2	2	1	1	2	1	2	2
	Pièces/accessoires	Acc.							1		1			
	Non spécifié	Acc.	6									1		
	Sous-total		6	24	41	37	31	31	35	27	26	16	23	14
Port / transport illégal	Arme à feu	Acc.		3	5	3		2	2	1	2	1	2	1
	Arme blanche ou non à feu	Acc.		26	39	44	16	23	22	20	21	18	16	8
	Pièces/accessoires	Acc.		1										
	Non spécifié	Acc.	12											
		Tent.	2											
	Sous-total		14	30	44	47	16	25	24	21	23	19	18	9
Commerce illégal	Arme à feu	Acc.				1	2	1				1		
	Sous-total					1	2	1				1		
Explosifs		Acc.	1										1	
	Sous-total		1										1	
Autre	Défaut signalement vol ou perte	Acc.					1							
	Non spécifié	Acc.	6											
	Sous-total		6				1							
	Total		27	54	85	85	50	57	59	48	49	36	42	23



Protection de la personne

			2000	2015	2016	2017	2018	2019	2020	2021	2022	2023	2024	2025
Discrimination	Incitation à la discrimination	Acc.											1	
	Racisme et xénophobie	Acc.	4	5	1	2		4	2	6	5	8	1	
	Fondée sur son orientation sexuelle (homophobie)	Acc.				1		2	1					
	Fondée sur le sexe (sexisme)	Acc.						1	2		1			
	Sexisme dans l'espace public	Acc.												1
	Autre discrimination	Acc.		1	1							2		2
	Sous-total		4	6	2	3		7	5	6	8	8	4	4
Protection de la vie privée		Acc.	37	4	1	2	2	1	3	1	2			
	Sous-total		37	4	1	2	2	1	3	1	2			
Caméras de surveillance		Acc.			1								2	
	Sous-total				1								2	
Droit à l'image		Acc.		1	1	1	2		4	3	3	1		
	Sous-total			1	1	1	2		4	3	3	1		
Autres		Acc.	1		1									
	Sous-total		1		1									
	Total		42	11	6	6	4	8	12	10	13	9	6	4



Ottignies-Louvain-la-Neuve

Infraction Lois spéciales

Hormones et dopage

		2000	2015	2016	2017	2018	2019	2020	2021	2022	2023	2024	2025
Détention	Acc.				1	1	4	1	1				
	Sous-total:				1	1	4	1	1				
	Total:				1	1	4	1	1				

Sécurité privée

		2000	2015	2016	2017	2018	2019	2020	2021	2022	2023	2024	2025
Entreprises de gardiennage / de sécurité	Acc.		2	1	2	1	1						
	Sous-total:		2	1	2	1	1						
Milices privées	Acc.					1							
	Sous-total:					1							
	Total:		2	1	2	2	1						

Protection de la jeunesse

		2000	2015	2016	2017	2018	2019	2020	2021	2022	2023	2024	2025
Législation sur l'obligation scolaire	Acc.	2	2	3	2	1	5	1				1	
	Sous-total:	2	2	3	2	1	5	1				1	
Législation sur la protection de la jeunesse	Acc.	1	45	55	45	29	41	43	36	25	26	27	17
	Tent.	14											
	Sous-total:	15	45	55	45	29	41	43	36	25	26	27	17
Non spécifié	Acc.			2									
	Sous-total:			2									
	Total:	17	47	60	47	30	46	44	36	25	26	28	17



Code pénal social

		2000	2015	2016	2017	2018	2019	2020	2021	2022	2023	2024	2025
Harcèlement au travail	Acc.		2	6	6	2	8	2	4	3	8	5	3
	Sous-total:		2	6	6	2	8	2	4	3	8	5	3
Violence au travail	Acc.											1	1
	Sous-total:											1	1
Age d'admission au travail	Acc.						1						
	Sous-total:						1						
Temps de travail	Acc.				1							1	1
	Sous-total:				1							1	1
Rémunération et autres avantages patrimoniaux	Acc.											1	
	Sous-total:											1	
Travail illégal	Acc.	2	1		1					1			1
	Sous-total:	2	1		1					1			1
Fraude sociale aux cotisations (travail au noir)	Acc.		9	9	10	10	7	3	8	5	12	4	2
	Sous-total:		9	9	10	10	7	3	8	5	12	4	2
Documents sociaux	Acc.				1			1			2	5	2
	Sous-total:				1			1			2	5	2
Sécurité sociale	Acc.	3											
	Sous-total:	3											
Infr. contre foi publique en droit pénal social	Acc.		6	32	31	46	41	34	22	22	18	13	4
	Sous-total:		6	32	31	46	41	34	22	22	18	13	4
Escroquerie en droit pénal social	Acc.						1		1	1			
	Sous-total:						1		1	1			
Autres	Acc.		5	6	1		1					1	
	Sous-total:		5	6	1		1					1	
	Total:	5	23	53	50	59	59	40	35	32	40	31	14



Ivresse et alcool

		2000	2015	2016	2017	2018	2019	2020	2021	2022	2023	2024	2025
Ivresse publique	Acc.	29	136	145	129	144	126	95	111	134	127	108	51
	Tent.	2											
	Sous-total:	31	136	145	129	144	126	95	111	134	127	108	51
Heure de fermeture d'établiss. hôteliers	Acc.	1											
	Sous-total:	1											
Autres	Acc.	1											
	Sous-total:	1											
	Total:	33	136	145	129	144	126	95	111	134	127	108	51

Registre de population

		2000	2015	2016	2017	2018	2019	2020	2021	2022	2023	2024	2025
	Acc.	105	100	32	2	15	35	18	27	1	6	1	1
	Tent.	45											
	Sous-total:	150	100	32	2	15	35	18	27	1	6	1	1
	Total:	150	100	32	2	15	35	18	27	1	6	1	1

Carte d'identité

		2000	2015	2016	2017	2018	2019	2020	2021	2022	2023	2024	2025
Pas en possession	Acc.	4	2	1	6	1	1	2	4	1	1	3	
	Sous-total:	4	2	1	6	1	1	2	4	1	1	3	
Refus de présentation	Acc.	1	1			2	1		1			1	
	Sous-total:	1	1			2	1		1			1	
Non spécifié	Acc.											1	
	Sous-total:											1	
	Total:	5	3	1	6	3	2	2	5	1	1	5	



Santé publique

		2000	2015	2016	2017	2018	2019	2020	2021	2022	2023	2024	2025
Politique de la santé	Acc.	1						148					
	Sous-total:	1						148					
Vente de tabac	Acc.			1									
	Sous-total:			1									
Denrées alimentaires	Acc.								1				
	Sous-total:								1				
Refus ou négligence respect mesures	Acc.							1.264	1.027				
	Sous-total:							1.264	1.027				
Autres	Acc.	4	1	1	1	2		7					
	Sous-total:	4	1	1	1	2		7					
	Total:	5	1	2	1	2		1.419	1.028				

Travail

		2000	2015	2016	2017	2018	2019	2020	2021	2022	2023	2024	2025
Règlement général protection du travail	Acc.	4				1				1			
	Sous-total:	4				1				1			
Commerce ambulant	Acc.	6			1			1				1	
	Sous-total:	6			1			1				1	
Rémunération profession réglementée	Acc.								1				
	Sous-total:								1				
Fraude sociale aux cotisations (travail au noir)	Acc.	4	4	1		2	1	2	3	3	4	5	3
	Sous-total:	4	4	1		2	1	2	3	3	4	5	3
Travailleurs étrangers	Acc.			1		3			1		2	2	1
	Sous-total:			1		3			1		2	2	1
Autres	Acc.	1	1		3			1	1	1			
	Sous-total:	1	1		3			1	1	1			
	Total:	15	5	2	4	6	1	4	6	5	6	8	4



Protection des revenus publics

		2000	2015	2016	2017	2018	2019	2020	2021	2022	2023	2024	2025
Taxe de circulation / TMC	Acc.					1	2	1	1			2	
	Sous-total:					1	2	1	1			2	
Non spécifié	Acc.		1	1		1		1					
	Sous-total:		1	1		1		1					
Total:			1	1		2	2	2	1			2	

Législation économique

		2000	2015	2016	2017	2018	2019	2020	2021	2022	2023	2024	2025
Sociétés	Acc.				4	1	35	8	1	2	3	4	2
	Sous-total:				4	1	35	8	1	2	3	4	2
Accès / organisation économie	Acc.						1						
	Sous-total:						1						
Autres	Acc.	1							1				4
	Sous-total:	1							1				4
Total:		1			4	1	36	8	2	2	3	4	6

Pratiques commerciales

		2000	2015	2016	2017	2018	2019	2020	2021	2022	2023	2024	2025
Pratiques du marché et protection du consommateur	Acc.					1	1		1	1	2	2	
	Tent.												
	Sous-total:	1				1	1		1	1	2	2	
Registre de commerce	Acc.						1		1	6	8	4	1
	Sous-total:						1		1	6	8	4	1
Autres	Acc.			1			1	1		1	1		
	Sous-total:			1			1	1		1	1		
Total:		1		1		1	3	1	2	8	11	6	1



Autres lois spéciales

		2000	2015	2016	2017	2018	2019	2020	2021	2022	2023	2024	2025
Transport	Acc.					1			1	1		2	
	Sous-total:					1			1	1		2	
Infr. dans le secteur audiovisuel	Acc.			1	1								
	Sous-total:			1	1								
Energie	Acc.			1				1				1	
	Sous-total:			1				1				1	
Sondages / statistiques	Acc.								1				
	Sous-total:								1				
Infractions Loi police chemins de fer	Acc.		22	373	362	229	310	338	4	4	40	9	1
	Tent.				1								
	Sous-total:		22	373	363	229	310	338	4	4	40	9	1
Moyens de communications électroniques	Acc.											1	2
	Sous-total:											1	2
Infractions Loi sur la fonction de police	Acc.											1	
	Sous-total:											1	
Autres	Acc.	4							1	2	2	2	
	Sous-total:	4							1	2	2	2	
	Total:	4	22	375	364	230	310	339	7	7	42	16	3

STATISTIQUES POLICIERES DE CRIMINALITE

LIEU DE PERPETRATION: COMMUNE

Ottignies-Louvain-la-Neuve

***ANNEXE III: DETAIL
FIGURES CRIMINELLES / PHENOMENES***



Ottignies-Louvain-la-Neuve

FC Vol moyen de transport

		2000	2015	2016	2017	2018	2019	2020	2021	2022	2023	2024	2025
Vol de voiture	Acc.	95	34	43	31	61	22	15	24	12	11	13	7
	Tent.	64	11	1	9	4	3	1	4	1	3	1	5
	Total	159	45	44	40	65	25	16	28	13	14	14	12
Vol de moto	Acc.	1	1	2	2	4				3	1	2	
	Tent.			1	1								
	Total	1	1	3	3	4				3	1	2	
Carjacking	Acc.	2		1	1	2					1	1	
	Tent.	1											
	Total	3		1	1	2					1	1	
Homejacking	Acc.		1								1		
	Tent.												
	Total		1								1		
Vol dans les garages	Acc.	7	3	2	4	4		1		1	1	1	2
	Tent.	1											
	Total	8	3	2	4	4		1		1	1	1	2
Vol de vélomoteur	Acc.	31	5	16	9	3	7	1	2		2	2	
	Tent.	6		1	1	1	1		1				
	Total	37	5	17	10	4	8	1	3		2	2	
Vol de vélo	Acc.	61	97	98	151	85	66	73	86	66	69	56	40
	Tent.	2		1			1	1		1	1		
	Total	63	97	99	151	85	67	74	86	67	70	56	40



FC Cambriolage

		2000	2015	2016	2017	2018	2019	2020	2021	2022	2023	2024	2025
Cambriolage dans habitation	Acc.	225	158	187	138	119	83	83	84	107	89	126	46
	Tent.	69	54	93	58	59	52	42	56	50	44	58	24
	Total	294	212	280	196	178	135	125	140	157	133	184	70
Cambriolage ds entreprise ou commerce	Acc.	69	33	41	26	31	29	15	20	11	14	9	5
	Tent.	13	10	14	13	17	14	4	10	4	12	9	7
	Total	82	43	55	39	48	43	19	30	15	26	18	12
Cambriolage ds service public ou bâtiment administ	Acc.	39	35	24	16	14	14	7	7	3	8	3	1
	Tent.	11	16	14	16	14	3	3	1	4	6	5	1
	Total	50	51	38	32	28	17	10	8	7	14	8	2
Vol au béliier	Acc.	1				1							
	Tent.	1											
	Total	2				1							
Cambriolage dans bâtiment (total)	Acc.	328	226	252	180	164	125	105	111	121	111	138	52
	Tent.	93	80	121	87	90	68	49	67	58	62	72	32
	Total	421	306	373	267	254	193	154	178	179	173	210	84

FC Vol autre

		2000	2015	2016	2017	2018	2019	2020	2021	2022	2023	2024	2025
Vol à main armée	Acc.	22	8	11	8	7	4	11	7	8	4	7	3
	Tent.	11	1	4	3	3	1	3	4	1	1	1	
	Total	33	9	15	11	10	5	14	11	9	5	8	3
Vol avec violence sans arme	Acc.	44	57	47	40	27	45	33	33	35	22	21	20
	Tent.	17	5	8	7	6	9	3	1	7	9	6	2
	Total	61	62	55	47	33	54	36	34	42	31	27	22
Vol dans ou sur un véhicule	Acc.	278	133	140	155	114	91	31	36	41	52	78	36
	Tent.	97	21	17	46	12	13	5	10	6	14	15	12
	Total	375	154	157	201	126	104	36	46	47	66	93	48



FC Vol autre

		2000	2015	2016	2017	2018	2019	2020	2021	2022	2023	2024	2025
Vol d'armes et explosifs	Acc.	4	4	9	8	6	1	1		4	7	2	1
	Total	4	4	9	8	6	1	1		4	7	2	1
Steaming	Acc.						1						
	Total						1						
Arrachage de sac à main	Acc.	3		1			1			4			
	Tent.	3											
	Total	6		1			1			4			
Vol à l'arraché	Acc.	11	8	2	6	8	14	8	12	12	7	5	6
	Tent.	9			1	2	1			2		2	
	Total	20	8	2	7	10	15	8	12	14	7	7	6
Vol à la tire	Acc.	20	80	55	64	64	46	18	29	47	40	35	18
	Tent.	1							1				
	Total	21	80	55	64	64	46	18	30	47	40	35	18
Vol à l'étalage	Acc.	21	117	150	151	94	114	85	72	86	139	172	107
	Tent.	1	3	2	3	3	2	2	1	3	1	3	1
	Total	22	120	152	154	97	116	87	73	89	140	175	108
Vol par ruse	Acc.	23	11	11	13	9	15	5	7	3	9	9	3
	Tent.	7				1					1		
	Total	30	11	11	13	10	15	5	7	3	10	9	3
Vol de métaux	Acc.	5	7	4	5	6	1	7	5	2	1	4	1
	Tent.			1									
	Total	5	7	5	5	6	1	7	5	2	1	4	1
Vol sur les chantiers	Acc.	18	14	3	6	10	10	8	6	10	6	5	4
	Tent.	2	1	1	3	1					1		
	Total	20	15	4	9	11	10	8	6	10	7	5	4
Home-invasion	Acc.									1		1	
	Total									1		1	



FC Vol autre

		2000	2015	2016	2017	2018	2019	2020	2021	2022	2023	2024	2025
Vol d'animaux	Acc.	1	2	2	1	1	2	1	1		1		
	Tent.				1								
	Total	1	2	2	2	1	2	1	1		1		
Vol de cargaison	Acc.					1							
	Tent.												1
	Total					1							1

Criminalité ICT

		2000	2015	2016	2017	2018	2019	2020	2021	2022	2023	2024	2025
Fraude de cartes de paiements	Acc.	7	25	15	24	27	36	24	45	19	24	32	3
	Tent.	1	2	3						4	1		
	Total	8	27	18	24	27	36	24	45	23	25	32	3
Phishing	Acc.				1	2	1	5	7	3	9	6	2
	Tent.									1			
	Total				1	2	1	5	7	4	9	6	2
Ransomware	Acc.				1				1			1	
	Tent.												
	Total				1				1			1	
Shouldersurfing	Acc.			7	8	3	17	1					
	Tent.			1									
	Total			8	8	3	17	1					
Skimming	Acc.		10	1		2	2						
	Tent.												
	Total		10	1		2	2						



FC Autre

		2000	2015	2016	2017	2018	2019	2020	2021	2022	2023	2024	2025
Violence contre les métiers d'intérêt général	Acc.	2	16	9	11	8	12	8	19	9	4	11	4
	Total	2	16	9	11	8	12	8	19	9	4	11	4
Viol collectif	Acc.	1		2	2	2	1		1	1			
	Tent.				2			2					
	Total	1		2	4	2	1	2	1	1			
Graffiti	Acc.	2	13	45	62	24	16	6	10	14	11	20	15
	Total	2	13	45	62	24	16	6	10	14	11	20	15
Dégradation de voiture	Acc.	28	135	126	132	140	89	51	98	80	73	80	44
	Total	28	135	126	132	140	89	51	98	80	73	80	44
Rixe au couteau	Acc.		2	3	1	2		2	1		1		
	Tent.			1									
	Total		2	4	1	2		2	1		1		

PH Violence intrafamiliale (VIF)

		2000	2015	2016	2017	2018	2019	2020	2021	2022	2023	2024	2025
VIF: physique, dans le couple	Acc.	14	48	39	33	33	48	45	49	42	44	64	17
	Tent.				1					1			
	Total	14	48	39	34	33	48	45	49	43	44	64	17
VIF: physique, envers des descendants	Acc.	4	10	7	12	5	8	6	5	4	6	9	2
	Tent.		1		2		1	1			1		
	Total	4	11	7	14	5	9	7	5	4	7	9	2
VIF: physique, envers d'autres membres	Acc.	30	3	5	7	2	8	5	8	4	13	7	3
	Tent.		1				1						
	Total	30	4	5	7	2	9	5	8	4	13	7	3
VIF: sexuelle, dans le couple	Acc.		1		1							1	
	Total		1		1							1	



PH Violence intrafamiliale (VIF)

		2000	2015	2016	2017	2018	2019	2020	2021	2022	2023	2024	2025
VIF: sexuelle, envers des descendants	Acc.	2		2	6			2	1				
	Tent.					1							
	Total	2		2	6	1		2	1				
VIF: psychique, dans le couple	Acc.	54	46	42	44	37	52	29	35	42	26	29	11
	Tent.	1											
	Total	55	46	42	44	37	52	29	35	42	26	29	11
VIF: psychique, envers des descendants	Acc.								1		2	1	2
	Tent.												
	Total								1		2	1	2
VIF: psychique, envers d'autres membres	Acc.		2	1	1		2			1		1	3
	Tent.												
	Total		2	1	1		2			1		1	3
VIF: économique, dans le couple	Acc.	4	2	1	2		1	1			1	1	
	Tent.												
	Total	4	2	1	2		1	1			1	1	
VIF: économique, envers des descendants	Acc.	3		1									
	Tent.	1											
	Total	4		1									
VIF: économique, envers d'autres membres	Acc.	15	7	7	7	5	2	2	4	5		4	1
	Tent.	2											
	Total	17	7	7	7	5	2	2	4	5		4	1

PH Hormones et dopage

		2000	2015	2016	2017	2018	2019	2020	2021	2022	2023	2024	2025
Dopage humain	Acc.				1	1	4	1	1				
	Tent.												
	Total				1	1	4	1	1				



PH Drogues

	2000	2015	2016	2017	2018	2019	2020	2021	2022	2023	2024	2025
Vente de cocaïne Acc.		2	6	14	5	5	5	2	7	2	5	3
Total		2	6	14	5	5	5	2	7	2	5	3
Production de drogues synthétiques Acc.			1									
Total			1									
Import-export de drogues synthétiques Acc.							1					
Total							1					
Vente de drogues synthétiques Acc.		2	5	2	2	1	1		2	1	3	
Total		2	5	2	2	1	1		2	1	3	
Production de cannabis (culture) Acc.		3	4	1	3			1	1		1	
Tent.						1						
Total		3	4	1	3	1		1	1		1	
Vente de cannabis en grande quantité Acc.		1		1	1			1				1
Total		1		1	1			1				1
Vente-traffic d'héroïne Acc.							1	1				
Total							1	1				

PH Trafic d'armes

	2000	2015	2016	2017	2018	2019	2020	2021	2022	2023	2024	2025
Commerce et production d'arme à feu et mun. Acc.				1	2	1				1		
Total				1	2	1				1		

PH Traite des êtres humains

	2000	2015	2016	2017	2018	2019	2020	2021	2022	2023	2024	2025
TEH - exploitation économique Acc.			1	2		2				5	1	
Total			1	2		2				5	1	
TEH - exploitation sexuelle Acc.								1				1
Total								1				1

PH Violence dans l'espace public

2000	2015	2016	2017	2018	2019	2020	2021	2022	2023	2024	2025
------	------	------	------	------	------	------	------	------	------	------	------



PH Violence dans l'espace public

		2000	2015	2016	2017	2018	2019	2020	2021	2022	2023	2024	2025
Violence physique (transport public)	Acc.	19	20	13	11	12	12	9	16	14	11	16	7
	Tent.							1					
	Total	19	20	13	11	12	12	10	16	14	11	16	7
Violence physique (voie publique)	Acc.	50	141	108	106	108	99	67	91	89	74	118	45
	Tent.	1	1	4	1	1		2	1	3			1
	Total	51	142	112	107	109	99	69	92	92	74	118	46
Violence physique (autre endroit public)	Acc.	10	6	4	3	4	7	3	6	7	5	3	2
	Tent.												
	Total	10	6	4	3	4	7	3	6	7	5	3	2
Violence physique (endroit accessible au public)	Acc.	34	43	37	29	31	40	14	25	30	28	25	15
	Tent.		1	1	1						1		
	Total	34	44	38	30	31	40	14	25	30	29	25	15
Violence sexuelle (transport public)	Acc.	1	2	3	3	7	1	7	4	6	2	5	1
	Tent.						1						
	Total	1	2	3	3	7	2	7	4	6	2	5	1
Violence sexuelle (voie publique)	Acc.	14	11	13	21	17	11	13	19	19	22	18	9
	Tent.	3	2	1	3		1	1			2		
	Total	17	13	14	24	17	12	14	19	19	24	18	9
Violence sexuelle (autre endroit public)	Acc.	3	5	2	4	1	3	3	3	1	8	4	1
	Tent.												1
	Total	3	5	2	4	1	3	3	3	1	8	4	2
Violence sexuelle (endroit accessible au public)	Acc.	6	7	4	6	7	5	10	9	15	10	14	8
	Tent.		1					1		1	1		
	Total	6	8	4	6	7	5	11	9	16	11	14	8
Violence psychique (transport public)	Acc.	21	16	14	16	5	11	14	9	12	10	7	7
	Tent.												
	Total	21	16	14	16	5	11	14	9	12	10	7	7
Violence psychique (voie publique)	Acc.	26	78	62	61	58	68	49	83	81	67	63	36
	Tent.	1											1
	Total	27	78	62	61	58	68	49	83	81	67	63	37



PH Violence dans l'espace public

		2000	2015	2016	2017	2018	2019	2020	2021	2022	2023	2024	2025
Violence psychique (autre endroit public)	Acc.	7	8	5	11	7	9	9	11	9	8	4	3
	Tent.					1							
	Total	7	8	5	11	8	9	9	11	9	8	4	3
Violence psychique (endroit accessible au public)	Acc.	23	36	31	36	41	50	18	38	42	25	38	11
	Tent.					1						1	
	Total	23	36	31	36	42	50	18	38	42	25	39	11
Vol à main armée (transport public)	Acc.	3						1					
	Tent.	2									1		
	Total	5						1			1		
Vol à main armée (voie publique)	Acc.	9	4	2	4	1	1	4		4	1	2	1
	Tent.	6		2	2	2		1	2			1	
	Total	15	4	4	6	3	1	5	2	4	1	3	1
Vol à main armée (autre endroit public)	Acc.							1				1	
	Tent.	1	1										
	Total	1	1					1				1	
Vol à main armée (endroit accessible au public)	Acc.	8	1	9	2	4	1	2	7	3	2		1
	Tent.	1		2	1		1	2	2	1			
	Total	9	1	11	3	4	2	4	9	4	2		1
Vol avec violence sans arme (transport public)	Acc.	10	3	2	2	1	3	3	2			1	1
	Tent.	2			1	1							
	Total	12	3	2	3	2	3	3	2			1	1
Vol avec violence sans arme (voie publique)	Acc.	16	32	28	21	13	32	17	22	22	13	9	11
	Tent.	6	3	4	5	2	6	1		6		4	
	Total	22	35	32	26	15	38	18	22	28	13	13	11
Vol avec violence sans arme (autre endroit public)	Acc.	4	3	1	1	2	2	3			1		
	Tent.	1	2										
	Total	5	5	1	1	2	2	3			1		



PH Violence dans l'espace public

		2000	2015	2016	2017	2018	2019	2020	2021	2022	2023	2024	2025
Vol avec violence sans arme (endr. acces. au pub.)	Acc.	7	9	9	10	8	5	5	4	7	5	3	4
	Tent.	1		2		1	2				2		
	Total	8	9	11	10	9	7	5	4	7	7	3	4

PH Autre

		2000	2015	2016	2017	2018	2019	2020	2021	2022	2023	2024	2025
Faux policiers	Acc.		4		1			1					1
	Total		4		1			1					1
Terrorisme, extrémisme et radicalisme	Acc.				4	1	2			1			
	Total				4	1	2			1			
Cyberharcèlement	Acc.	1	12	7	9	10	13	12	8	5	10	4	2
	Total	1	12	7	9	10	13	12	8	5	10	4	2
Fraude à l'identité	Acc.	11	40	39	33	29	34	30	34	40	24	46	6
	Tent.	1	4			1				1	1	1	1
	Total	12	44	39	33	30	34	30	34	41	25	47	7

STATISTIQUES POLICIERES DE CRIMINALITE

LIEU DE PERPETRATION: COMMUNE

Ottignies-Louvain-la-Neuve

***ANNEXE IV: FAITS ENREGISTRES
NON CRIMINELS***



Ottignies-Louvain-la-Neuve

Faits non criminels

Maladies / Décès / Disparition

	2000	2015	2016	2017	2018	2019	2020	2021	2022	2023	2024	2025
Suicide	21	11	18	9	7	15	12	11	15	12	14	9
Personne malade	30	68	54	77	75	88	68	78	93	90	86	53
Décès suspect	1		1		1	2	4	2	7	2	2	2
Décès naturel	2	1	2	3	3		1	7	2	7	6	
Disparition (personne disparue)	29	21	13	17	12	10	16	8	16	8	19	6
Accident (sauf roulage)	8	7	8	5	2	5	6	4	8	1	5	3
Sécurité des travailleurs (accident du travail)										2	2	2
Autres						1						
Total	91	108	96	111	100	121	107	110	141	122	134	75

Appels

	2000	2015	2016	2017	2018	2019	2020	2021	2022	2023	2024	2025
Alarme		1					1		1	1	1	
Appels	3	1	1	1		1	1	2		1	5	2
Total	3	2	1	1		1	2	2	1	2	6	2

Problèmes sociaux

	2000	2015	2016	2017	2018	2019	2020	2021	2022	2023	2024	2025
Différends familiaux	128	44	39	60	43	49	61	46	49	47	62	22
Différend (pas de coups)	25	41	34	38	36	41	29	39	25	27	39	20
Affaire civile	6	17	8	6	14	15	11	7	17	22	14	7
Protection de la jeunesse	61	36	27	21	13	21	16	43	18	31	11	11
Autres	12			1	1	1		2				
Total	232	138	108	126	107	127	117	137	109	127	126	60



Catastrophes

	2000	2015	2016	2017	2018	2019	2020	2021	2022	2023	2024	2025
Fuite de gaz							1					
Dégâts tempête	2						1					
Autres											1	
Total	2						2				1	

Ordre public

	2000	2015	2016	2017	2018	2019	2020	2021	2022	2023	2024	2025
Troubles	2			2	3	1	1	4	4		6	
Autres	2				1							
Total	4			2	4	1	1	4	4		6	

Agissements suspects

	2000	2015	2016	2017	2018	2019	2020	2021	2022	2023	2024	2025
	25	26	41	40	33	14	17	23	23	24	26	9
Total	25	26	41	40	33	14	17	23	23	24	26	9

Objets trouvés

	2000	2015	2016	2017	2018	2019	2020	2021	2022	2023	2024	2025
	4	2	1	3	1	3	3		3	3		1
Total	4	2	1	3	1	3	3		3	3		1

Objets perdus

	2000	2015	2016	2017	2018	2019	2020	2021	2022	2023	2024	2025
	355	1.033	1.008	1.014	977	936	605	771	791	737	800	354
Total	355	1.033	1.008	1.014	977	936	605	771	791	737	800	354



Autres non-infractions

	2000	2015	2016	2017	2018	2019	2020	2021	2022	2023	2024	2025
Ordonnance de capture		1			1			2				
Non-respect des conditions			6	5	1	6	5	2	9	11	19	20
Procès-verbal d'information	23	47	45	41	28	32	23	22	16	22	21	7
Notification		39	32	41	54	41	35	35	46	39	19	16
Dégradation involontaire câbles (non-télécom)			1	1								
Comportement lié à une radicalisation violente				1	1				1			
Demande signalement surveillance électronique								1	11	7	8	2
Fonction de contrôle armes				1		2	2	2	1	4	5	
Non spécifié		1		1	1							
Autres non infractions	22											
Total	45	88	84	91	86	81	65	64	84	83	72	45