

# ***STATISTIQUES POLICIERES DE CRIMINALITE***

---

*LIEU DE PERPETRATION: COMMUNE*

**Nivelles**

***2000 - 1er Semestre 2025***

*Police fédérale - DGRIDRIIBIPOL*

# ***STATISTIQUES POLICIERES DE CRIMINALITE***

---

***LIEU DE PERPETRATION: COMMUNE***

**Nivelles**

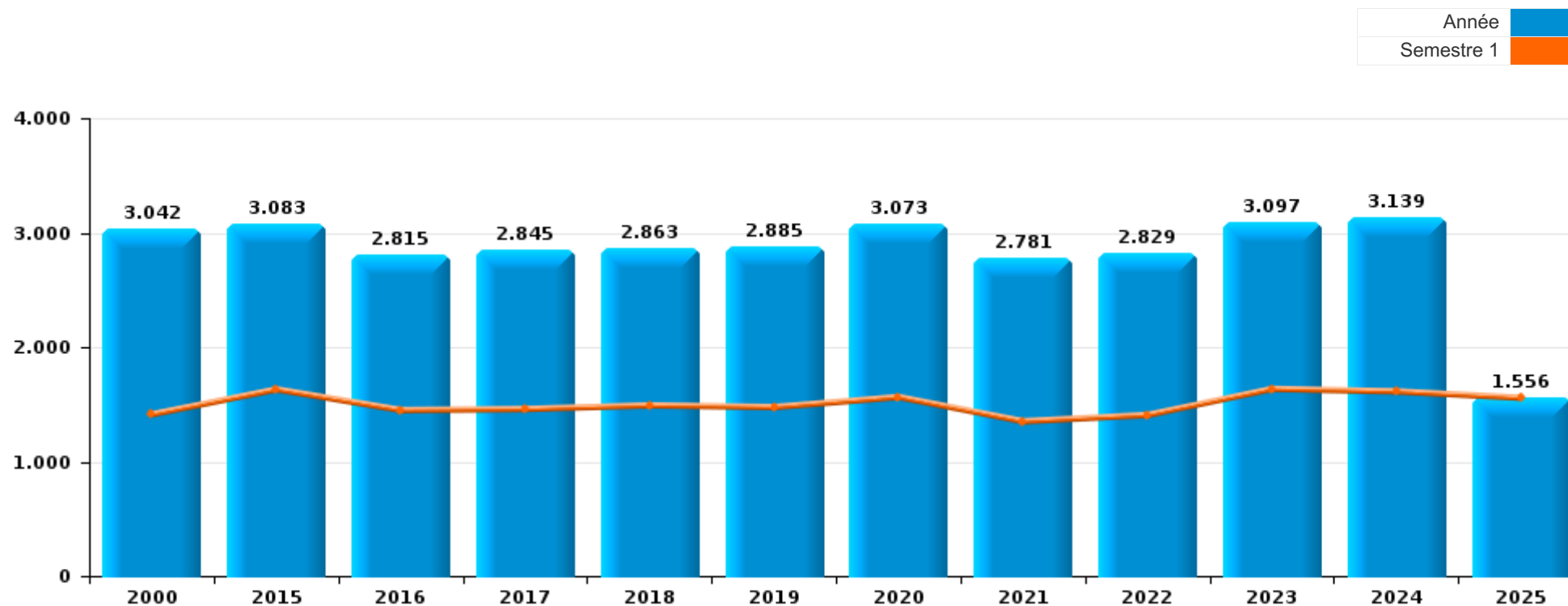
***PARTIE I : INFRACTIONS JUDICIAIRES***

## CRIMINALITE ENREGISTREE COMMISE AU NIVEAU DE LA COMMUNE



### Nivelles

	2000	2015	2016	2017	2018	2019	2020	2021	2022	2023	2024	2025
Nombre total des délits	3.042	3.083	2.815	2.845	2.863	2.885	3.073	2.781	2.829	3.097	3.139	1.556



FPF/DGR/DRI/BIPOL - Statistiques policières de criminalité (date de clôture: 31/10/2025)

Les données pour les années 2001 jusqu'à 2014 ne sont plus publiées mais restent disponibles sur demande auprès du service BIPOL.

Les données pour 2025 ne concernent que le 1er semestre.



Nivelles

	2000	2015	2016	2017	2018	2019	2020	2021	2022	2023	2024	2025
Vol et extorsion	1.544	970	943	1.041	1.042	946	658	804	801	756	744	330
Drogues	108	278	210	282	238	236	295	298	269	380	380	180
Infr. contre l'intégrité physique	170	257	254	271	281	292	269	279	277	320	299	143
Fraude	119	143	136	150	165	156	168	186	174	206	320	167
Dégradation de la propriété	382	303	119	66	71	67	55	71	205	214	205	113
Infr. contre la sécurité publique	116	150	140	125	172	152	180	149	131	149	173	94
Ivresse et alcool	37	185	150	182	144	171	150	121	155	164	174	85
Criminalité informatique		61	73	86	101	126	104	131	243	259	210	68
Infr. contre autres valeurs morales et sentiments	39	85	124	122	111	143	153	155	133	150	146	62
Registre de population	69	169	157	84	89	77	46	63	58	74	49	28
Infr. contre la foi publique	121	80	94	69	61	64	59	60	54	59	77	46
Législation sur les étrangers	15	84	78	54	74	97	79	70	60	80	67	45
Santé publique	2	2	1	1	2	1	502	128				
Protection de la jeunesse	2	55	51	58	49	60	57	54	62	45	48	28
Infr. contre les moeurs	23	51	46	60	49	37	29	39	44	53	65	30
Armes et explosifs	20	43	33	41	41	49	54	41	42	40	42	41
Infr. contre l'autorité publique	23	26	29	38	37	40	50	44	45	40	35	22
Infr. contre la famille	46	53	23	16	33	52	18	24	20	23	21	20
Autres lois spéciales	4	9	84	35	25	32	78	5	4	19	2	1
Code pénal social		17	20	19	20	29	27	14	14	24	27	11
Infr. relative au statut juridique de l'enfant	11	12	15	9	21	13	6	2	14	12	12	14
Environnement	25	17	12	4	10	9	6	10	7	9	15	9
Contravention Code pénal	123		1		1			1				2
Protection de la personne	7	9	4	10	6	15	11	13	3	5	6	9
Carte d'identité	15	10	2	1	5	4	4	3	3	3	5	2
Infr. contre la liberté individuelle	9	3	3	6	3	3	1	5	5	1	3	1
Travail	3	3	3	4	7	5	5	4	1	1		2
Protection des revenus publics	1	2	3	3		4	3	3	3	6	7	
Pratiques commerciales	3	3	4	4	1	1	2					
Exercice illégal de l'autorité publique	2	2	2	2	2	1	1	2			3	
Législation économique	2	1	1	1				1	1	3		5
Traite des êtres humains					2			1		1	1	
Marchand de sommeil						2	2					
Hormones et dopage				1						1	1	
Provocation crime ou délits							1		1			
Code pénal militaire et milice						1						
Législation sur les élections	1											
<b>Sous-total</b>	<b>3.042</b>	<b>3.083</b>	<b>2.815</b>	<b>2.845</b>	<b>2.863</b>	<b>2.885</b>	<b>3.073</b>	<b>2.781</b>	<b>2.829</b>	<b>3.097</b>	<b>3.139</b>	<b>1.556</b>
<b>Contravention règlement policier local</b>	<b>111</b>	<b>133</b>	<b>143</b>	<b>273</b>	<b>246</b>	<b>258</b>	<b>265</b>	<b>171</b>	<b>212</b>	<b>203</b>	<b>135</b>	<b>55</b>
<b>Sous-total</b>	<b>111</b>	<b>133</b>	<b>143</b>	<b>273</b>	<b>246</b>	<b>258</b>	<b>265</b>	<b>171</b>	<b>212</b>	<b>203</b>	<b>135</b>	<b>55</b>
<b>Total</b>	<b>3.153</b>	<b>3.216</b>	<b>2.958</b>	<b>3.118</b>	<b>3.109</b>	<b>3.143</b>	<b>3.338</b>	<b>2.952</b>	<b>3.041</b>	<b>3.300</b>	<b>3.274</b>	<b>1.611</b>

FPF/DGR/DRI/BIPOL - Statistiques policières de criminalité (date de clôture: 31/10/2025)

Les données pour les années 2001 jusqu'à 2014 ne sont plus publiées mais restent disponibles sur demande auprès du service BIPOL.

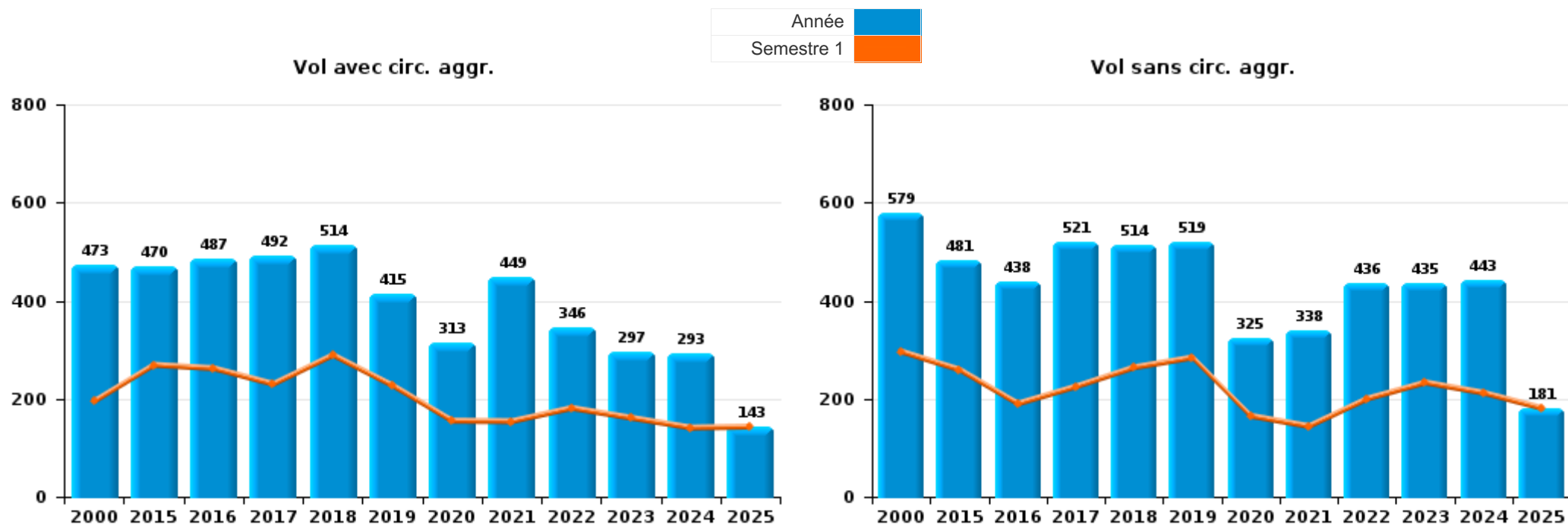
Les données pour 2025 ne concernent que le 1er semestre.



I.1. Catégorie des infractions : Vol et extorsion (top 5 des infractions au niveau national 2024)

Nivelles

	2000	2015	2016	2017	2018	2019	2020	2021	2022	2023	2024	2025
Vol sans circ. agr.	579	481	438	521	514	519	325	338	436	435	443	181
Vol avec circ. agr.	473	470	487	492	514	415	313	449	346	297	293	143
Vol non spécifié	484	6	6	13	6	7	2	2	5	1	1	
Extorsion	7	13	12	15	8	5	18	15	14	23	7	6
Autres	1											
<b>Total</b>	<b>1.544</b>	<b>970</b>	<b>943</b>	<b>1.041</b>	<b>1.042</b>	<b>946</b>	<b>658</b>	<b>804</b>	<b>801</b>	<b>756</b>	<b>744</b>	<b>330</b>



FPF/DGR/DRI/BIPOL - Statistiques policières de criminalité (date de clôture: 31/10/2025)  
 Les données pour les années 2001 jusqu'à 2014 ne sont plus publiées mais restent disponibles sur demande auprès du service BIPOL.  
 Les données pour 2025 ne concernent que le 1er semestre.



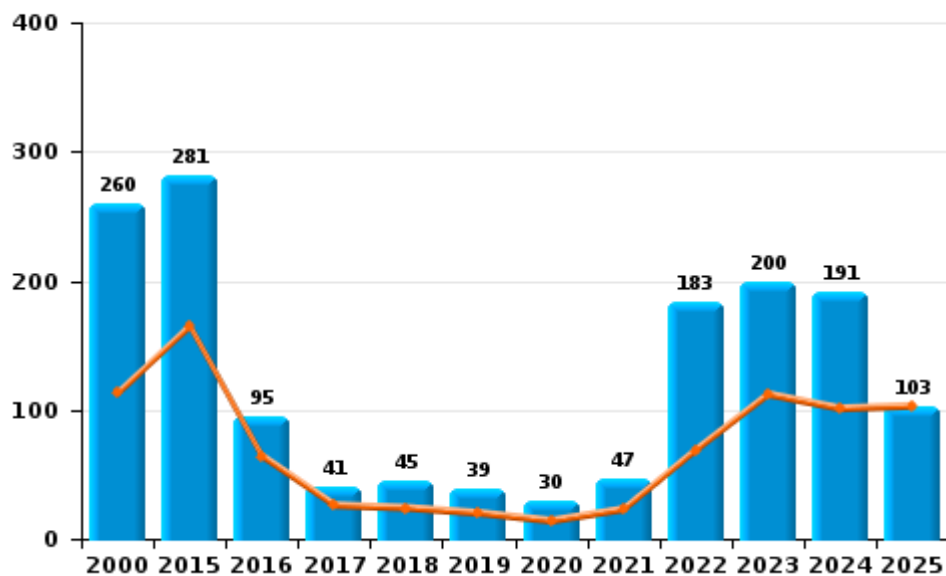
I.2. Catégorie des infractions : Dégradation de la propriété (top 5 des infractions au niveau national 2024)

Nivelles

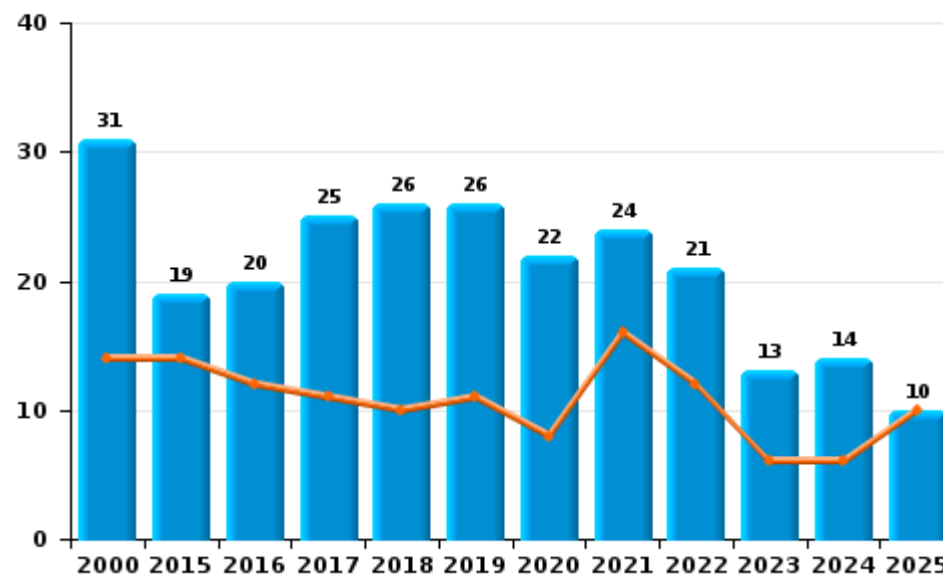
	2000	2015	2016	2017	2018	2019	2020	2021	2022	2023	2024	2025
Vandalisme	260	281	95	41	45	39	30	47	183	200	191	103
Incendie volontaire	18	14	15	13	19	22	16	12	11	6	3	4
Destruction, dénaturation, dégradation	91	3	4			2	3		1	1		
Incendie involontaire	13	5	5	12	7	4	6	12	10	7	11	6
<b>Total</b>	<b>382</b>	<b>303</b>	<b>119</b>	<b>66</b>	<b>71</b>	<b>67</b>	<b>55</b>	<b>71</b>	<b>205</b>	<b>214</b>	<b>205</b>	<b>113</b>

Année   
Semestre 1

Vandalisme



Incendie

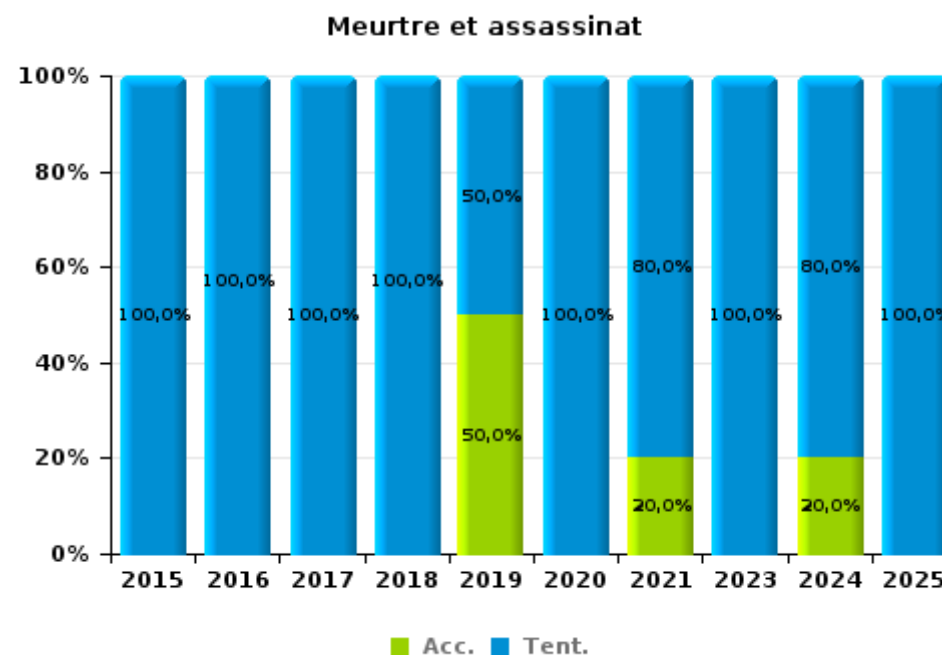
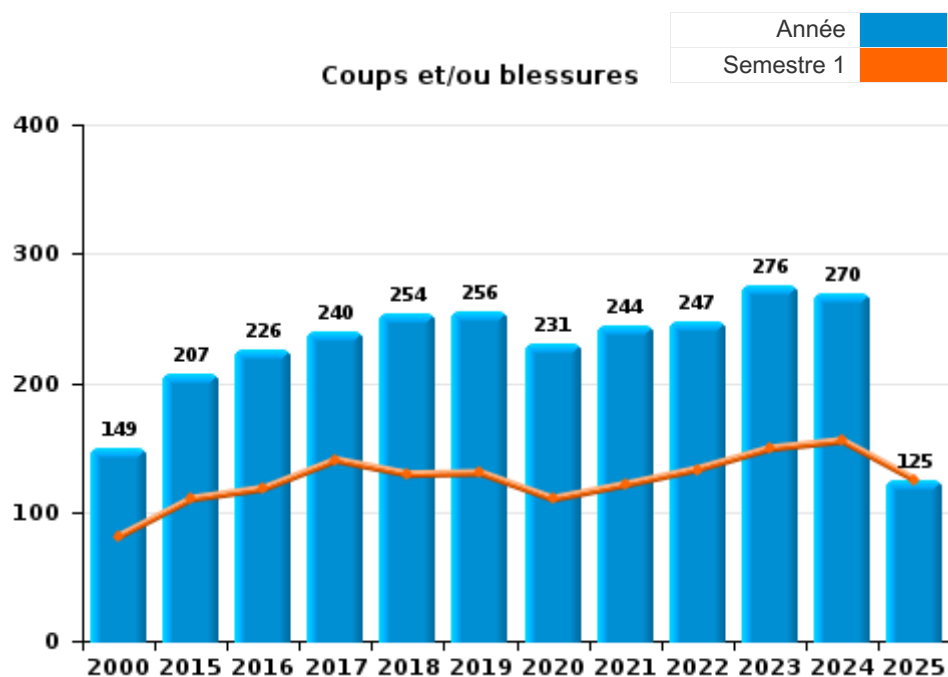




I.3. Catégorie des infractions : Infr. contre l'intégrité physique (top 5 des infractions au niveau national 2024)

Nivelles

	2000	2015	2016	2017	2018	2019	2020	2021	2022	2023	2024	2025
Coups et/ou blessures	149	207	226	240	254	256	231	244	247	276	270	125
Autres	21	46	26	28	23	32	37	30	30	42	24	15
Meurtre et assassinat		4	2	3	4	4	1	5		2	5	3
<b>Total</b>	<b>170</b>	<b>257</b>	<b>254</b>	<b>271</b>	<b>281</b>	<b>292</b>	<b>269</b>	<b>279</b>	<b>277</b>	<b>320</b>	<b>299</b>	<b>143</b>





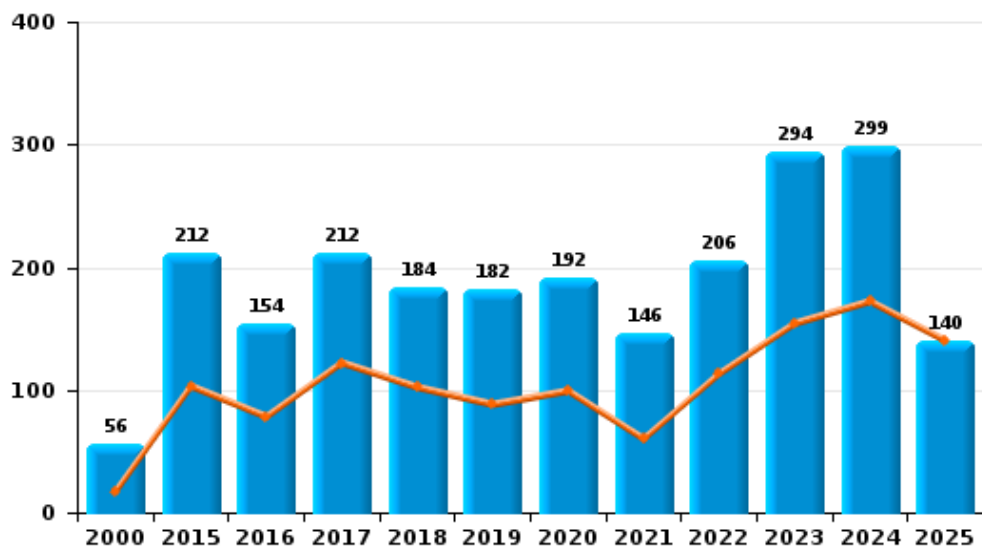
I.4. Catégorie des infractions : Drogues (top 5 des infractions au niveau national 2024)

Nivelles

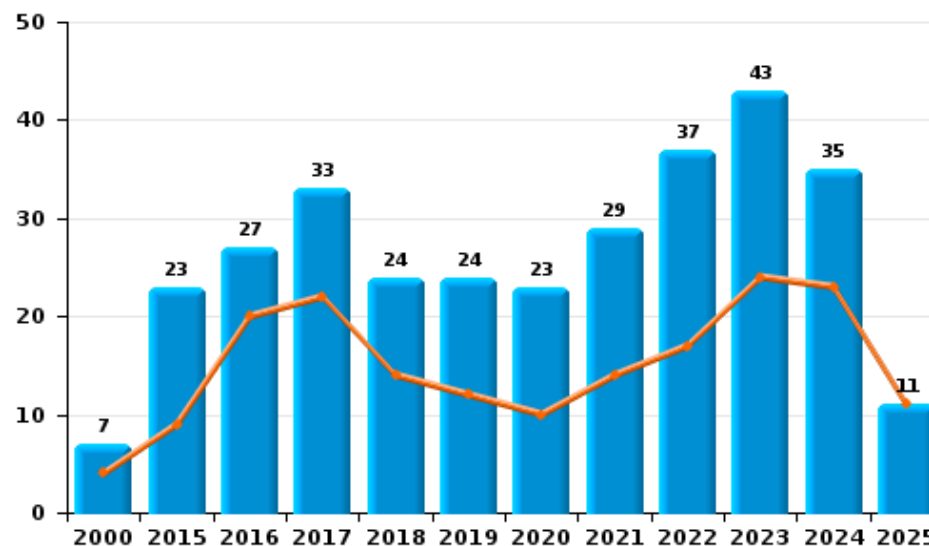
	2000	2015	2016	2017	2018	2019	2020	2021	2022	2023	2024	2025
Détention	56	212	154	212	184	182	192	146	206	294	299	140
Commerce	7	23	27	33	24	24	23	29	37	43	35	11
Autres	2	16	6	12	15	5	32	68	19	29	24	23
Usage	40	12	15	17	6	10	25	47	6	7	17	4
Importation et exportation	3	10	6	6	7	12	20	5			5	1
Fabrication		5	2	2	2	3	3	3	1	7		1
<b>Total</b>	<b>108</b>	<b>278</b>	<b>210</b>	<b>282</b>	<b>238</b>	<b>236</b>	<b>295</b>	<b>298</b>	<b>269</b>	<b>380</b>	<b>380</b>	<b>180</b>



Détention



Commerce



FPF/DGR/DRI/BIPOL - Statistiques policières de criminalité (date de clôture: 31/10/2025)  
 Les données pour les années 2001 jusqu'à 2014 ne sont plus publiées mais restent disponibles sur demande auprès du service BIPOL.  
 Les données pour 2025 ne concernent que le 1er semestre.



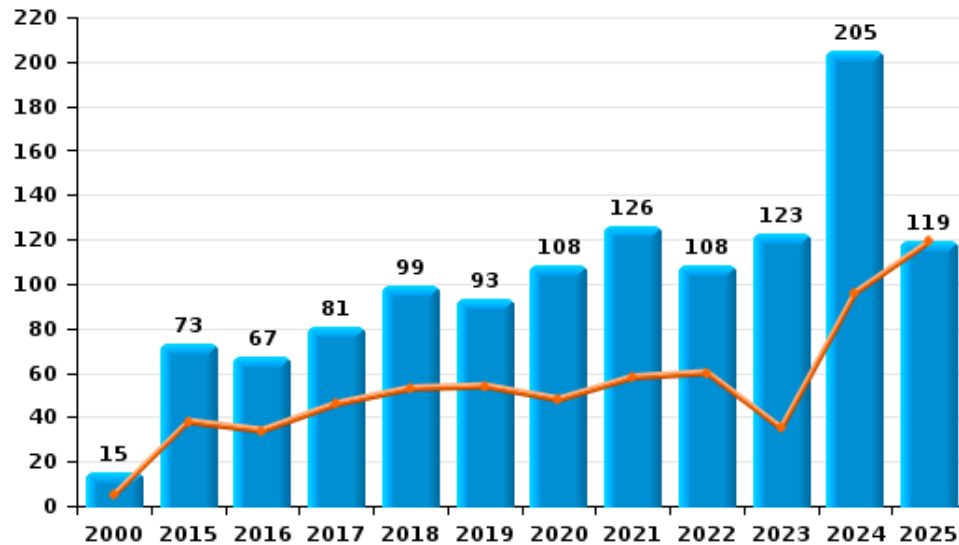
I.5. Catégorie des infractions : Fraude (top 5 des infractions au niveau national 2024)

Nivelles

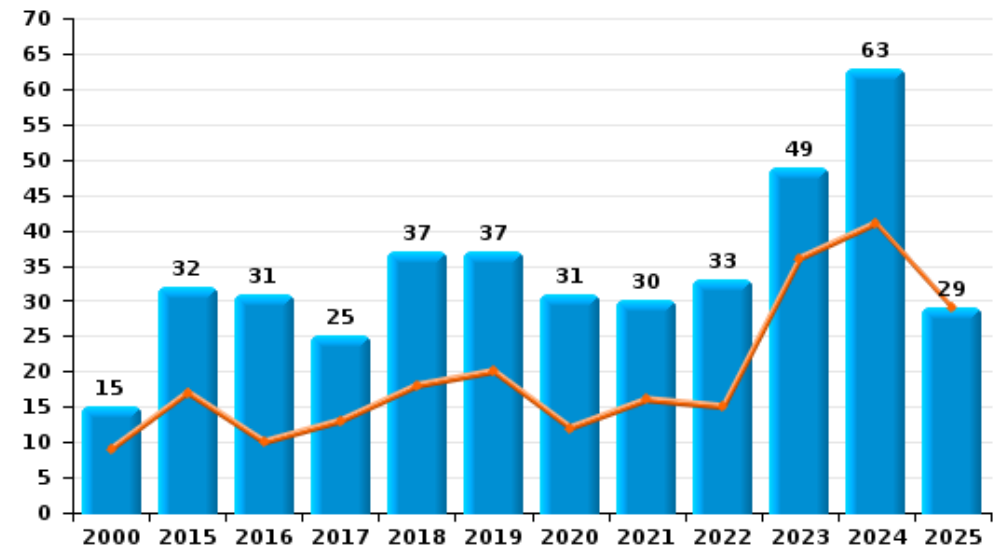
	2000	2015	2016	2017	2018	2019	2020	2021	2022	2023	2024	2025
Escroquerie	15	73	67	81	99	93	108	126	108	123	205	119
Abus de confiance et infr. apparentées	15	32	31	25	37	37	31	30	33	49	63	29
Détournement et destruction frauduleuse	51	13	15	11	11	9	9	11	17	7	11	7
Fraudes: Autres	10	9	8	11	2	5	11	5	7	8	21	2
Recel	7	7	1	9	6	4	5	10	4	11	15	5
Grivèlerie	21	3	8	9	8	8	3	2	5	6	5	3
Infr. liées à l'insolvabilité		6	6	4	2		1	2		2		2
<b>Total</b>	<b>119</b>	<b>143</b>	<b>136</b>	<b>150</b>	<b>165</b>	<b>156</b>	<b>168</b>	<b>186</b>	<b>174</b>	<b>206</b>	<b>320</b>	<b>167</b>



Escroquerie



Abus de confiance et infr. apparentées



FPF/DGR/DRI/BIPOL - Statistiques policières de criminalité (date de clôture: 31/10/2025)

Les données pour les années 2001 jusqu'à 2014 ne sont plus publiées mais restent disponibles sur demande auprès du service BIPOL.  
Les données pour 2025 ne concernent que le 1er semestre.

# ***STATISTIQUES POLICIERES DE CRIMINALITE***

---

***LIEU DE PERPETRATION: COMMUNE***

**Nivelles**

***PARTIE II : FIGURES CRIMINELLES / PHENOMENES***



**Nivelles**

**FC Vol moyen de transport**

	2000	2015	2016	2017	2018	2019	2020	2021	2022	2023	2024	2025
Vol de voiture	152	59	33	41	57	50	31	27	23	37	20	13
Vol de moto	4	1	2	2	2	5	2	6	3		3	2
Carjacking	11	1		2	3	2	1	1	1	1		
Homejacking								1		1		
Vol dans les garages	6	3	2	2	6	3	1			1		
Vol de vélomoteur	18	3	3	3	3	7	5	4	1	5	5	
Vol de vélo	19	18	27	20	37	51	27	76	42	20	24	10

**FC Cambriolage**

	2000	2015	2016	2017	2018	2019	2020	2021	2022	2023	2024	2025
Cambriolage dans habitation	292	191	209	180	200	155	134	169	133	107	100	62
Cambriolage ds entreprise ou commerce	96	35	56	55	56	31	26	28	27	27	20	7
Cambriolage ds service public ou bâtiment administ	35	18	21	17	19	22	17	9	15	5	4	5
Vol au bélier	2	1	1	1	1		1					
Cambriolage dans bâtiment (total)	420	243	286	251	275	208	177	206	175	139	124	74



**FC Vol autre**

	2000	2015	2016	2017	2018	2019	2020	2021	2022	2023	2024	2025
Vol à main armée	22	7	2	5	7	7	3	4	5	6	3	4
Vol avec violence sans arme	42	49	39	45	32	26	40	38	32	41	21	11
Vol dans ou sur un véhicule	405	166	142	226	178	150	103	84	150	153	146	54
Sacjacking dans une voiture				1								
Vol d'armes et explosifs	11	13	15	10	13	4	2	4	10	8	7	4
Steaming		1									1	
Arrachage de sac à main	4	10	1	1	5		2					
Vol à l'arraché	15	25	8	14	15	12	6	5	9	7	9	4
Vol à la tire	28	75	52	33	46	49	35	21	29	46	41	14
Vol à l'étalage	25	83	54	102	70	80	92	55	83	94	110	50
Vol par ruse	22	18	18	19	27	19	10	22	9	6	16	10
Vol de métaux	4	3	6	5	8		2	3	4	8	4	2
Vol sur les chantiers	22	5	12	11	12	16	6	7	16	10	18	6
Home-invasion			1					1	1			
Vol d'animaux	1	3		1	1	2	2	3				
Vol de cargaison	1	11	28	45	28	42	30	16	11	22	42	7

**Criminalité ICT**

	2000	2015	2016	2017	2018	2019	2020	2021	2022	2023	2024	2025
Fraude de cartes de paiements	4	23	31	50	43	36	40	31	66	58	52	18
Phishing						5	20	4	31	19	19	10
Ransomware						1				2	1	
Shouldersurfing		1	1	2	3	13	14	3	1	7	3	
Skimming		1				2			3	3	3	



FC Autre

	2000	2015	2016	2017	2018	2019	2020	2021	2022	2023	2024	2025
Violence contre les métiers d'intérêt général		8	9	9	5	11	6	5	12	13	14	3
Viol collectif	1							3		1	1	
Graffiti	1	11	6	3	2		1	2	4	5	7	4
Dégradation de voiture	34	158	68	31	28	26	15	28	104	113	100	58
Rixe au couteau		2				1	1		1		1	

PH Violence intrafamiliale (VIF)

	2000	2015	2016	2017	2018	2019	2020	2021	2022	2023	2024	2025
VIF: physique, dans le couple	13	63	61	64	79	69	81	66	63	73	66	30
VIF: physique, envers des descendants	2	7	15	11	8	13	14	6	14	7	17	9
VIF: physique, envers d'autres membres	36	7	12	19	9	8	9	12	9	14	12	6

VIF: sexuelle, dans le couple		2		1	2		1	1			1	1
VIF: sexuelle, envers des descendants		2	4	3		2		2				
VIF: sexuelle, envers d'autres membres	1					2						

VIF: psychique, dans le couple	41	75	53	30	67	73	34	34	41	52	39	38
VIF: psychique, envers des descendants			9	7	12	4	8	6	7	6	6	2
VIF: psychique, envers d'autres membres		2	4	2	3	6	3	5	3	5	7	4

VIF: économique, dans le couple	1	5	4	2	6	5	3	8	1	2	3	
VIF: économique, envers des descendants	2	1	1	1	2			1				
VIF: économique, envers d'autres membres	18	9	3	8	8	7	5	4	10	4	5	1

PH Hormones et dopage

	2000	2015	2016	2017	2018	2019	2020	2021	2022	2023	2024	2025
Dopage humain				1				1	1	1	1	
Engraissement illégal					1			1				1



PH Drogues

	2000	2015	2016	2017	2018	2019	2020	2021	2022	2023	2024	2025
Vente de cocaïne		3	5	3	5	4	3	4	2	6	6	1
Vente de drogues synthétiques			1	1	3			3		2	2	
Production de cannabis (culture)		1	2	1			1					
Import-export de cannabis en grande quantité											1	
Vente de cannabis en grande quantité										1		
Vente-traffic d'héroïne		5	4	3		1				1		

PH Trafic d'armes

	2000	2015	2016	2017	2018	2019	2020	2021	2022	2023	2024	2025
Commerce et production d'arme à feu et mun.		1	1		1							2
Commerce et production d'arme non à feu		2	1									

PH Traite des êtres humains

	2000	2015	2016	2017	2018	2019	2020	2021	2022	2023	2024	2025
TEH - exploitation économique	1				1					1	1	
TEH - exploitation sexuelle	5	2		1	1		1	2		2	1	



**PH Violence dans l'espace public**

	2000	2015	2016	2017	2018	2019	2020	2021	2022	2023	2024	2025
Violence physique (transport public)	4	10	6	7	5	5	6	1	9	12	6	2
Violence physique (voie publique)	35	70	84	91	118	107	90	113	95	104	104	52
Violence physique (autre endroit public)	2	3	5	5	5	4	4	4	8	5	4	1
Violence physique (endroit accessible au public)	23	31	36	34	27	30	21	26	31	34	42	16
Violence sexuelle (transport public)		1	3	1	2				3	1	5	1
Violence sexuelle (voie publique)	4	14	11	12	11	7	6	3	8	14	6	4
Violence sexuelle (autre endroit public)		3	1	10	3		2	2	1		2	
Violence sexuelle (endroit accessible au public)	3	4	6	3	4	6	1	6	10	5	10	8
Violence psychique (transport public)	1	4	8	6	13	4	7	4	8	9	13	5
Violence psychique (voie publique)	23	72	63	53	71	61	84	89	74	68	68	44
Violence psychique (autre endroit public)	4	7	6	8	9	16	12	6	8	7	6	4
Violence psychique (endroit accessible au public)	18	33	34	40	31	40	24	27	20	29	38	17
Vol à main armée (transport public)	2			1						1		1
Vol à main armée (voie publique)	7	3	1	1	4	2	1	3	3	4	3	2
Vol à main armée (autre endroit public)	1											
Vol à main armée (endroit accessible au public)	5	2		1	1	2	1			1		1
Vol avec violence sans arme (transport public)	6	7	7	3		1	1	4	4	5	3	1
Vol avec violence sans arme (voie publique)	25	31	16	24	18	13	13	11	9	19	7	5
Vol avec violence sans arme (autre endroit public)	1	1	5	1	2	3	1	1	2	1	1	
Vol avec violence sans arme (endr. acces. au pub.)	4	5	4	13	6	1	8	5	3	6	4	4

**PH Autre**

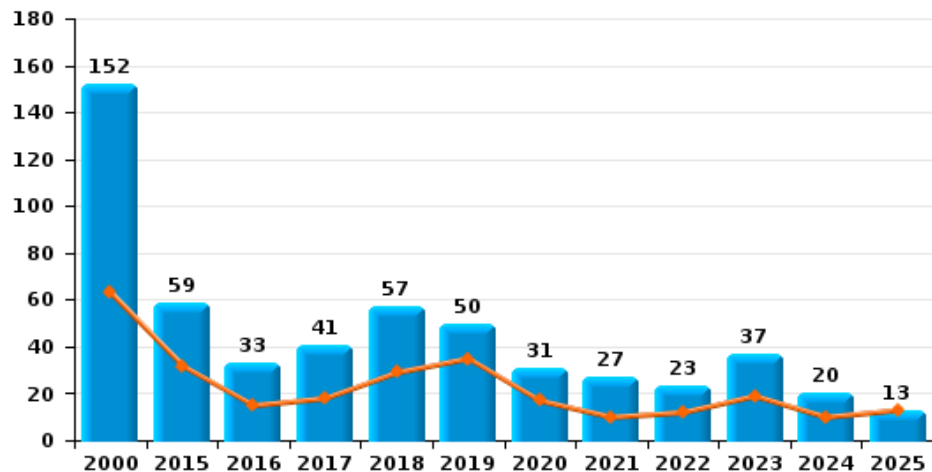
	2000	2015	2016	2017	2018	2019	2020	2021	2022	2023	2024	2025
Faux policiers	1	3	2	2	6	1		1			2	
Terrorisme, extrémisme et radicalisme			2	1		1	1			1	2	
Cyberharcèlement	8	21	25	34	53	53	92	53	39	38	46	24
Fraude à l'identité	3	28	37	25	33	42	35	40	38	43	57	33



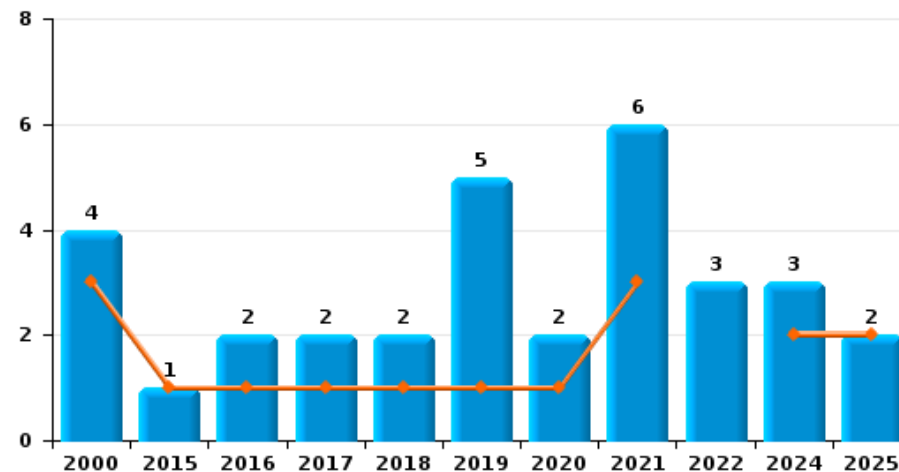
**Nivelles**

Année	<span style="color: blue;">■</span>
Semestre 1	<span style="color: orange;">■</span>

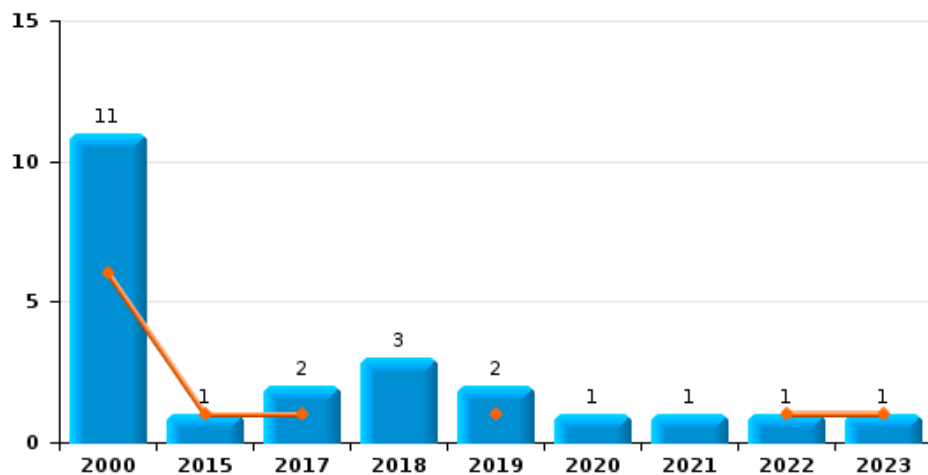
**Vol de voiture**



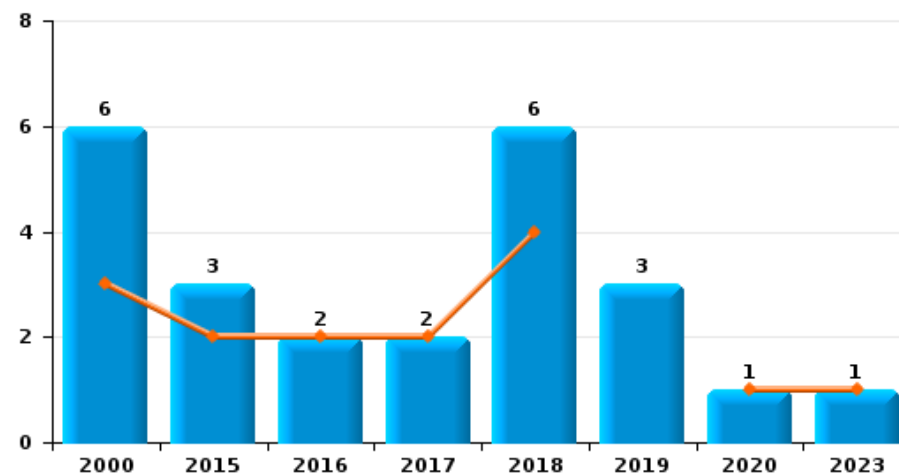
**Vol de moto**



**Carjacking**



**Vol dans les garages**

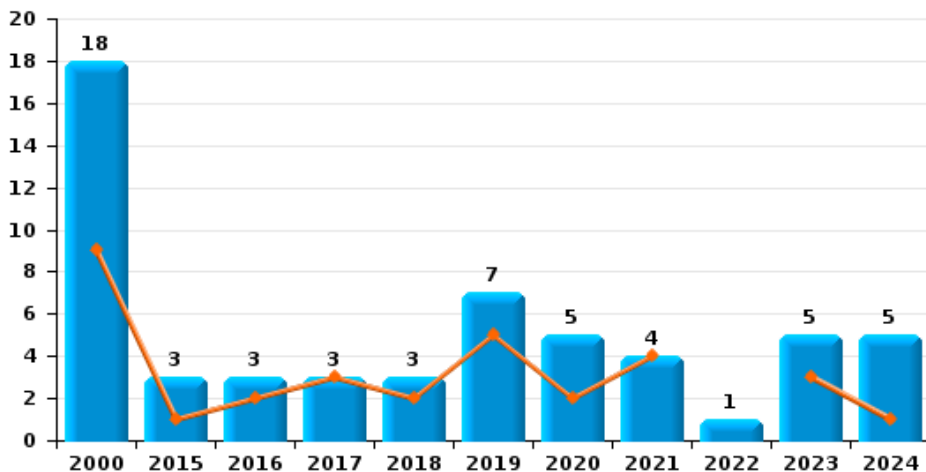




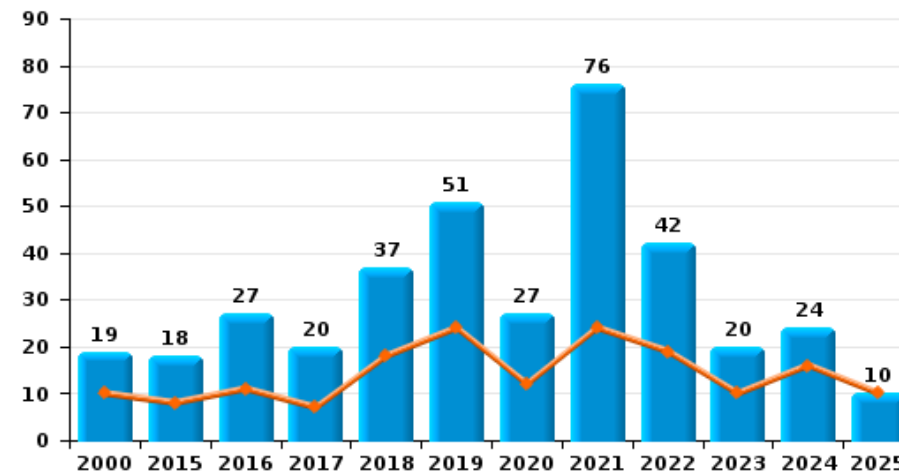
Nivelles

Année	<span style="color: blue;">■</span>
Semestre 1	<span style="color: orange;">■</span>

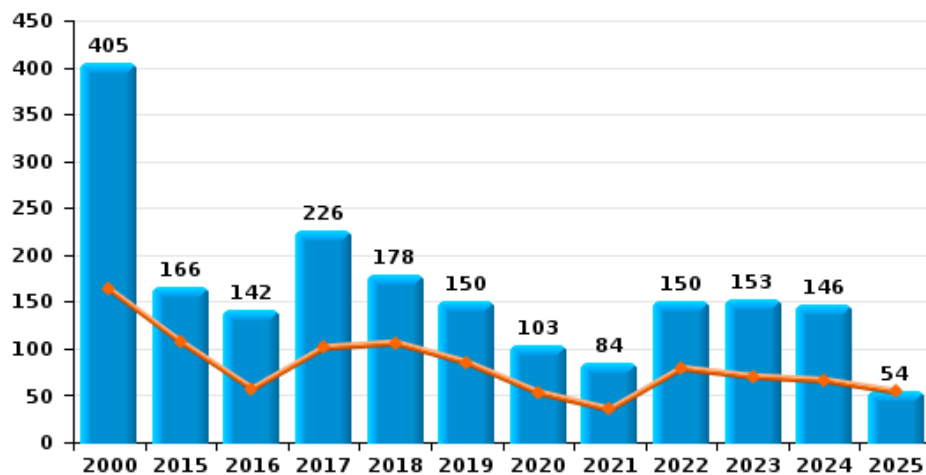
Vol de vélomoteur



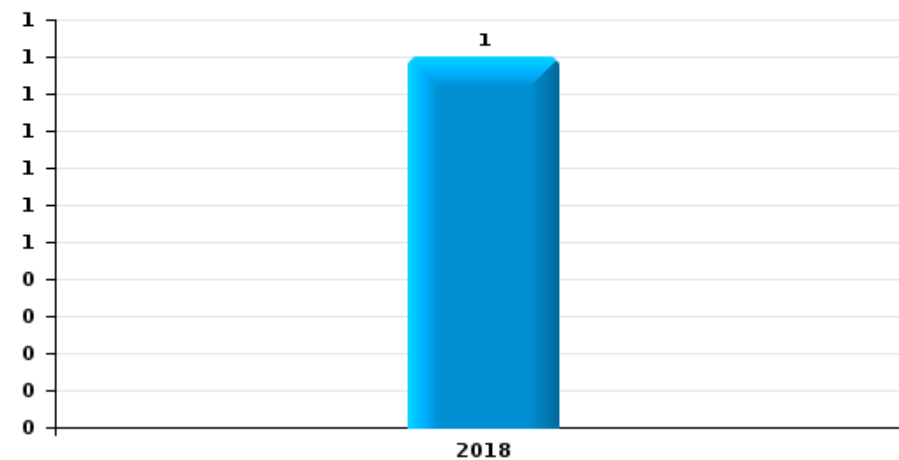
Vol de vélo



Vol dans ou sur un véhicule



Sacjacking dans une voiture

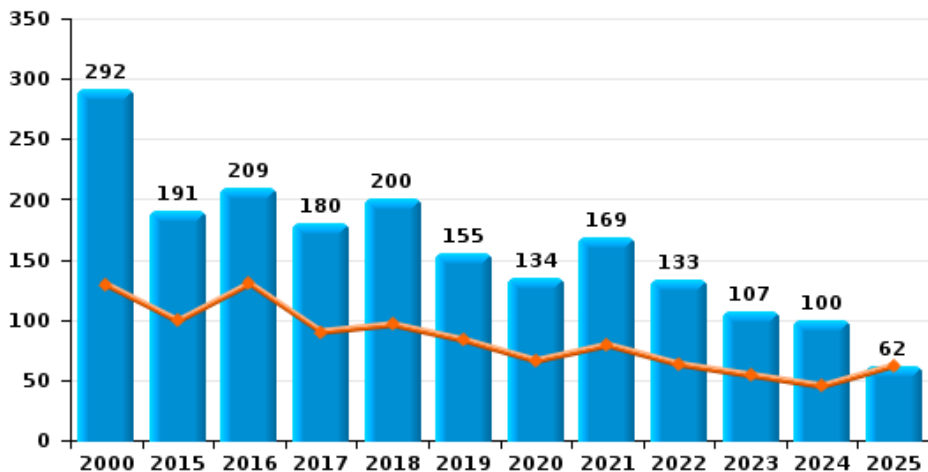




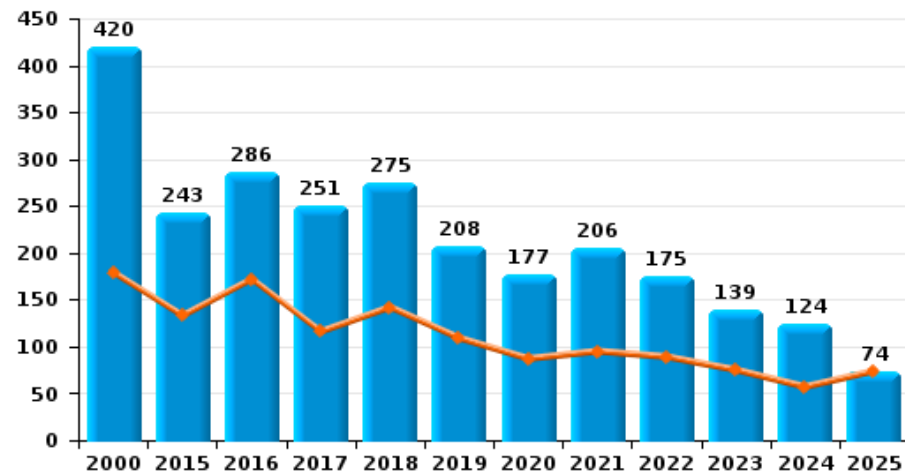
**Nivelles**

Année	<span style="color: blue;">■</span>
Semestre 1	<span style="color: orange;">■</span>

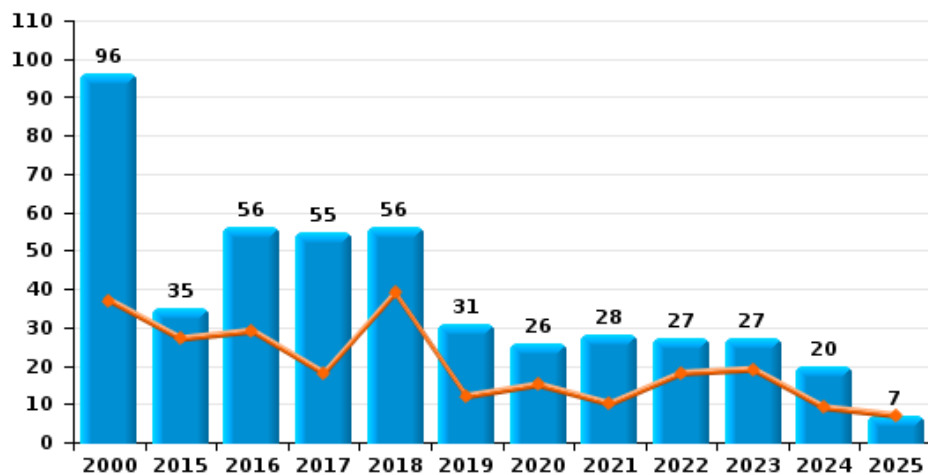
**Cambriolage dans habitation**



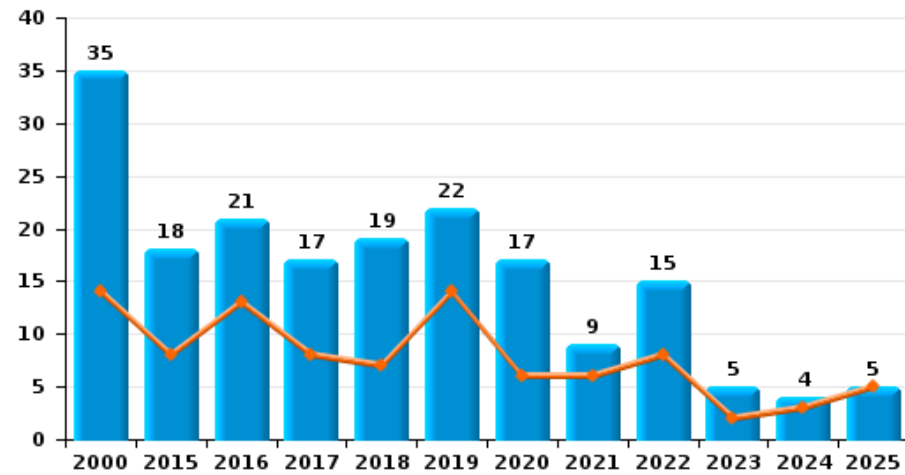
**Cambriolage dans bâtiment (total)**



**Cambriolage ds entreprise ou commerce**



**Cambriolage ds service public ou bâtiment administratif**

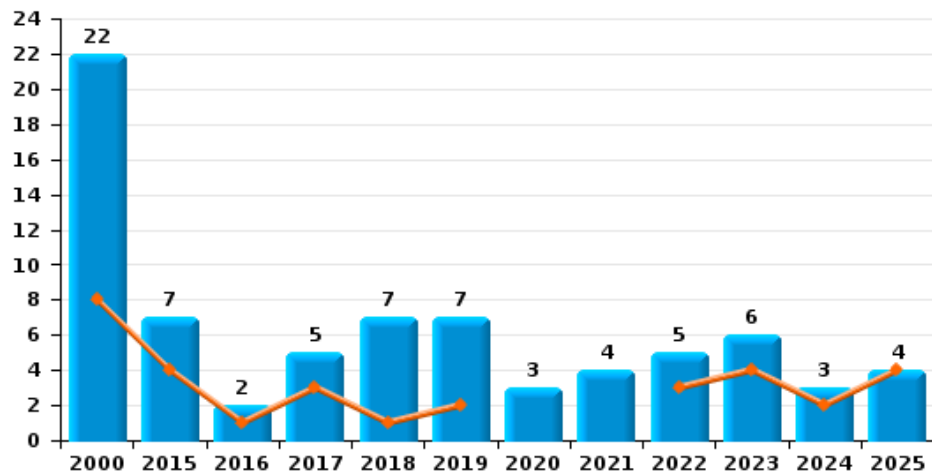




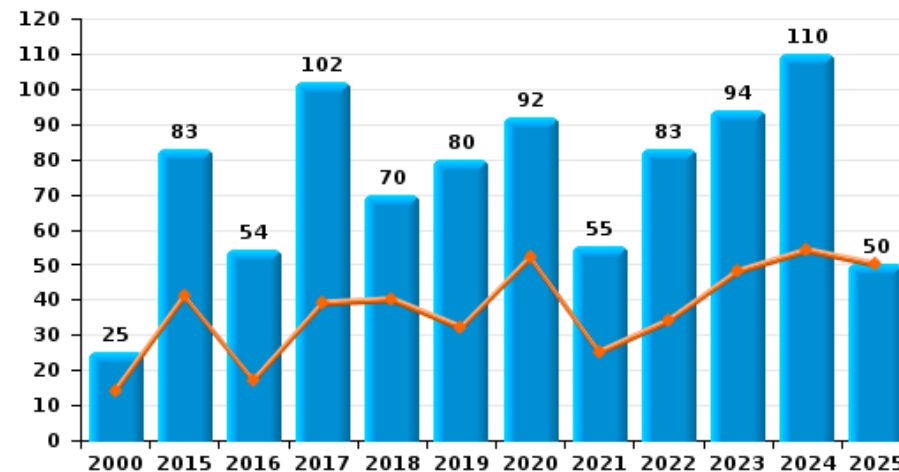
Nivelles



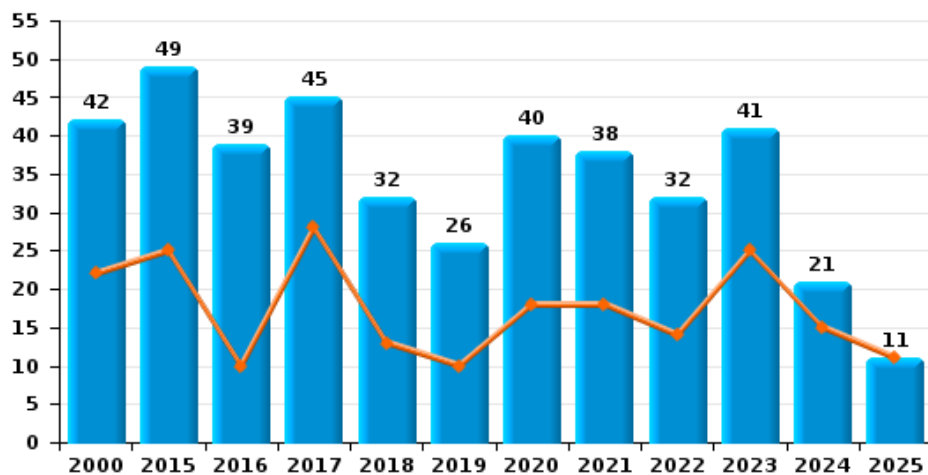
Vol à main armée



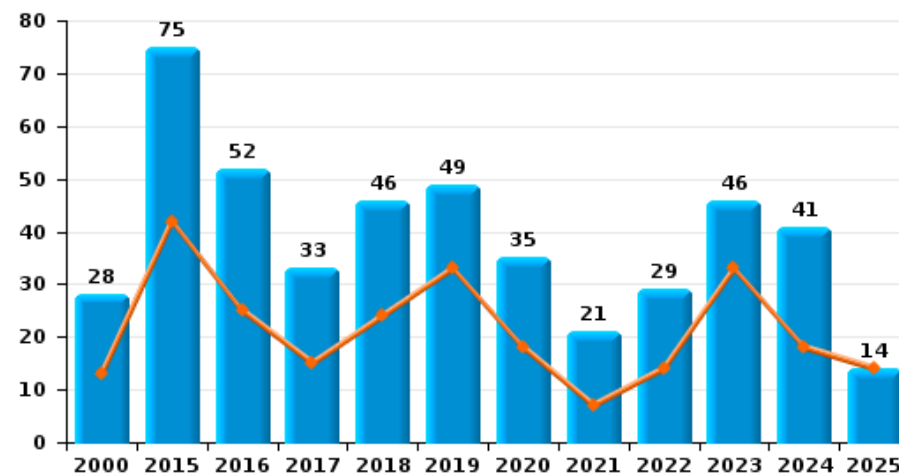
Vol à l'étalage



Vol avec violence sans arme



Vol à la tire

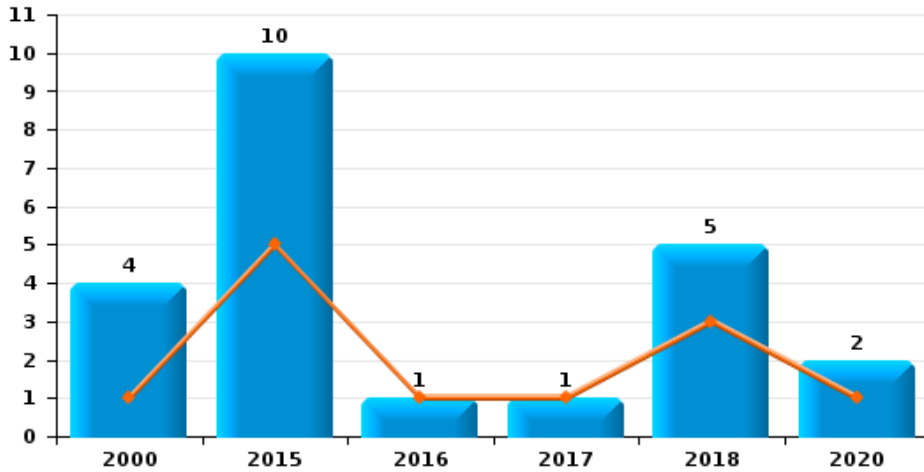




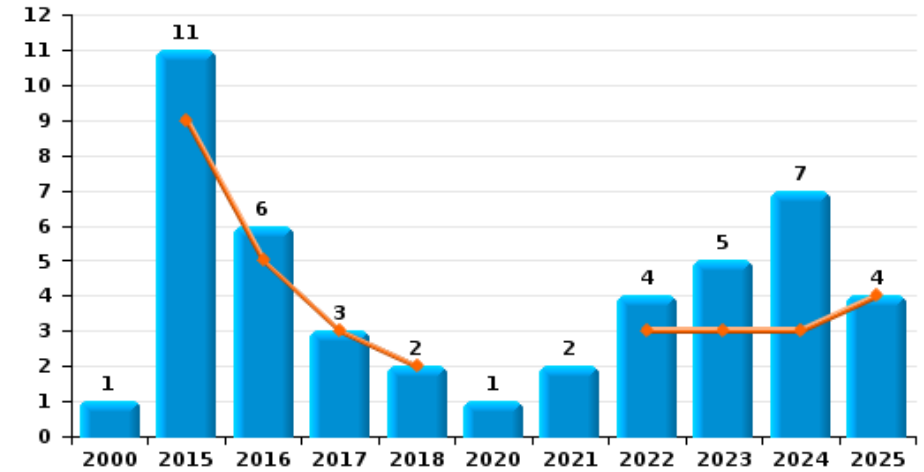
**Nivelles**



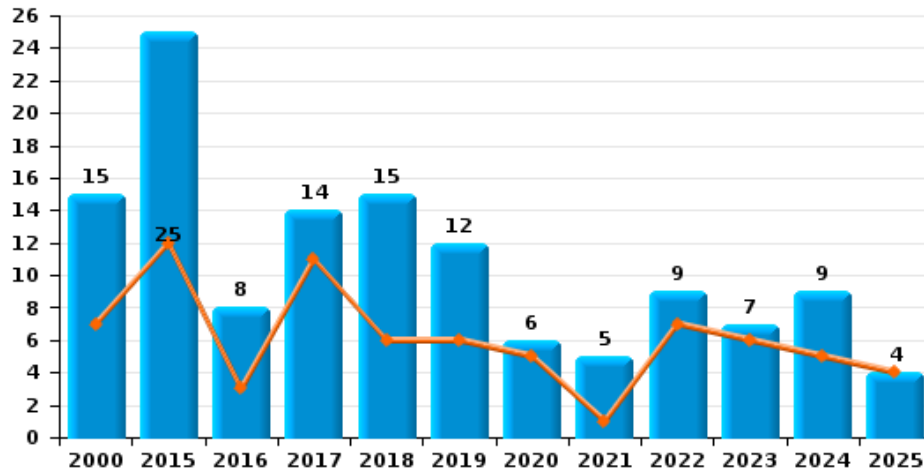
**Arrachage de sac à main**



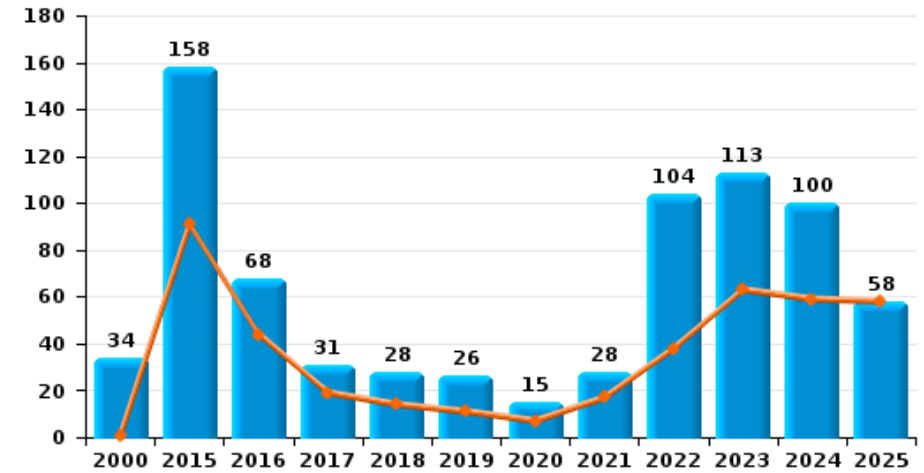
**Graffiti**



**Vol à l'arraché**



**Dégradation de voiture**





**Nivelles**

**FC Vol moyen de transport**

		2000	2015	2016	2017	2018	2019	2020	2021	2022	2023	2024	2025
<b>Vol de voiture</b>	Trim 1	29	19	8	5	14	22	8	5	7	14	7	6
	Trim 2	34	13	7	13	15	13	9	5	5	5	3	7
	Trim 3	42	14	10	11	12	9	9	3	5	12	4	
	Trim 4	47	13	8	12	16	6	5	14	6	6	6	
	<b>Total</b>	<b>152</b>	<b>59</b>	<b>33</b>	<b>41</b>	<b>57</b>	<b>50</b>	<b>31</b>	<b>27</b>	<b>23</b>	<b>37</b>	<b>20</b>	<b>13</b>
<b>Vol de moto</b>	Trim 1	1							2			1	1
	Trim 2	2	1	1	1	1	1	1	1			1	1
	Trim 3				1	1	1	1		1			
	Trim 4	1		1			3		3	2		1	
	<b>Total</b>	<b>4</b>	<b>1</b>	<b>2</b>	<b>2</b>	<b>2</b>	<b>5</b>	<b>2</b>	<b>6</b>	<b>3</b>		<b>3</b>	<b>2</b>
<b>Carjacking</b>	Trim 1	3	1		1					1	1		
	Trim 2	3					1						
	Trim 3	1			1	2		1					
	Trim 4	4				1	1		1				
	<b>Total</b>	<b>11</b>	<b>1</b>		<b>2</b>	<b>3</b>	<b>2</b>	<b>1</b>	<b>1</b>	<b>1</b>	<b>1</b>	<b>1</b>	
<b>Homejacking</b>	Trim 3										1		
	Trim 4								1				
	<b>Total</b>								<b>1</b>		<b>1</b>		
<b>Vol dans les garages</b>	Trim 1	2		2	2	2		1					
	Trim 2	1	2			2					1		
	Trim 3	3	1			1							
	Trim 4					1	3						
	<b>Total</b>	<b>6</b>	<b>3</b>	<b>2</b>	<b>2</b>	<b>6</b>	<b>3</b>	<b>1</b>				<b>1</b>	



FC Vol moyen de transport

		2000	2015	2016	2017	2018	2019	2020	2021	2022	2023	2024	2025
Vol de vélomoteur	Trim 1	4		1			3	1	2		1		
	Trim 2	5	1	1	3	2	2	1	2		2	1	
	Trim 3	6	1					1			1	1	
	Trim 4	3	1	1		1	2	2		1	1	3	
	<b>Total</b>	<b>18</b>	<b>3</b>	<b>3</b>	<b>3</b>	<b>3</b>	<b>7</b>	<b>5</b>	<b>4</b>	<b>1</b>	<b>5</b>	<b>5</b>	
Vol de vélo	Trim 1	4	2	3	5	8	12	7	9	7	8	7	3
	Trim 2	6	6	8	2	10	12	5	15	12	2	9	7
	Trim 3	8	5	11	7	12	12	8	43	15	4	5	
	Trim 4	1	5	5	6	7	15	7	9	8	6	3	
	<b>Total</b>	<b>19</b>	<b>18</b>	<b>27</b>	<b>20</b>	<b>37</b>	<b>51</b>	<b>27</b>	<b>76</b>	<b>42</b>	<b>20</b>	<b>24</b>	<b>10</b>



FC Cambriolage

		2000	2015	2016	2017	2018	2019	2020	2021	2022	2023	2024	2025
Cambriolage dans habitation	Trim 1	61	61	72	35	57	46	44	38	41	33	34	27
	Trim 2	68	38	58	55	39	37	22	41	22	21	11	35
	Trim 3	87	39	45	27	39	33	33	41	31	25	21	
	Trim 4	76	53	34	63	65	39	35	49	39	28	34	
<b>Total</b>		<b>292</b>	<b>191</b>	<b>209</b>	<b>180</b>	<b>200</b>	<b>155</b>	<b>134</b>	<b>169</b>	<b>133</b>	<b>107</b>	<b>100</b>	<b>62</b>
Cambriolage ds entreprise ou commerce	Trim 1	15	12	14	11	16	5	8	1	11	9	5	3
	Trim 2	22	15	15	7	23	7	7	9	7	10	4	4
	Trim 3	33	5	17	15	6	8	8	8	3	1	9	
	Trim 4	26	3	10	22	11	11	3	10	6	7	2	
<b>Total</b>		<b>96</b>	<b>35</b>	<b>56</b>	<b>55</b>	<b>56</b>	<b>31</b>	<b>26</b>	<b>28</b>	<b>27</b>	<b>27</b>	<b>20</b>	<b>7</b>
Cambriolage ds service public ou bâtiment administ	Trim 1	5	6	3	2	4	4		3	2	1		2
	Trim 2	9	2	10	6	3	10	6	3	6	1	3	3
	Trim 3	12	4	7	5	4	1	6		1	2	1	
	Trim 4	9	6	1	4	8	7	5	3	6	1		
<b>Total</b>		<b>35</b>	<b>18</b>	<b>21</b>	<b>17</b>	<b>19</b>	<b>22</b>	<b>17</b>	<b>9</b>	<b>15</b>	<b>5</b>	<b>4</b>	<b>5</b>
Vol au bélier	Trim 1	1		1		1							
	Trim 2				1			1					
	Trim 3		1										
	Trim 4	1											
<b>Total</b>		<b>2</b>	<b>1</b>	<b>1</b>	<b>1</b>	<b>1</b>		<b>1</b>					
Cambriolage dans bâtiment (total)	Trim 1	81	78	89	48	77	55	52	42	54	43	39	32
	Trim 2	98	55	83	68	65	54	35	53	35	32	18	42
	Trim 3	132	48	69	47	49	42	47	49	35	28	31	
	Trim 4	109	62	45	88	84	57	43	62	51	36	36	
<b>Total</b>		<b>420</b>	<b>243</b>	<b>286</b>	<b>251</b>	<b>275</b>	<b>208</b>	<b>177</b>	<b>206</b>	<b>175</b>	<b>139</b>	<b>124</b>	<b>74</b>



FC Vol autre

		2000	2015	2016	2017	2018	2019	2020	2021	2022	2023	2024	2025
Vol à main armée	Trim 1	3	3		2	1					1		4
	Trim 2	5	1	1	1		2			3	3	2	
	Trim 3	4	1	1	1	5	1	1	2	1	1		
	Trim 4	10	2		1	1	4	2	2	1	1	1	
	<b>Total</b>	<b>22</b>	<b>7</b>	<b>2</b>	<b>5</b>	<b>7</b>	<b>7</b>	<b>3</b>	<b>4</b>	<b>5</b>	<b>6</b>	<b>3</b>	<b>4</b>
Vol avec violence sans arme	Trim 1	15	14	6	20	7	8	12	8	7	15	4	5
	Trim 2	7	11	4	8	6	2	6	10	7	10	11	6
	Trim 3	4	14	13	5	7	9	13	7	12	5	4	
	Trim 4	16	10	16	12	12	7	9	13	6	11	2	
	<b>Total</b>	<b>42</b>	<b>49</b>	<b>39</b>	<b>45</b>	<b>32</b>	<b>26</b>	<b>40</b>	<b>38</b>	<b>32</b>	<b>41</b>	<b>21</b>	<b>11</b>
Vol dans ou sur un véhicule	Trim 1	53	38	31	51	48	51	34	20	32	46	32	24
	Trim 2	110	69	26	50	58	34	19	15	47	24	34	30
	Trim 3	106	25	33	75	22	31	29	31	28	58	46	
	Trim 4	136	34	52	50	50	34	21	18	43	25	34	
	<b>Total</b>	<b>405</b>	<b>166</b>	<b>142</b>	<b>226</b>	<b>178</b>	<b>150</b>	<b>103</b>	<b>84</b>	<b>150</b>	<b>153</b>	<b>146</b>	<b>54</b>
Sacjacking dans une voiture	Trim 4					1							
<b>Total</b>					<b>1</b>								
Vol d'armes et explosifs	Trim 1	2	5	5		5	1	1	1	1	1	2	2
	Trim 2	2	3	3	2	4	1		1	1	2	1	2
	Trim 3	3	2	2	6	1	2	1	1	2	5	3	
	Trim 4	4	3	5	2	3			1	6		1	
	<b>Total</b>	<b>11</b>	<b>13</b>	<b>15</b>	<b>10</b>	<b>13</b>	<b>4</b>	<b>2</b>	<b>4</b>	<b>10</b>	<b>8</b>	<b>7</b>	<b>4</b>
Steaming	Trim 2		1									1	
<b>Total</b>		<b>1</b>										<b>1</b>	



FC Vol autre

		2000	2015	2016	2017	2018	2019	2020	2021	2022	2023	2024	2025
Arrachage de sac à main	Trim 1	1	2		1	2							
	Trim 2		3	1		1		1					
	Trim 3	1	2			1		1					
	Trim 4	2	3			1							
	<b>Total</b>	<b>4</b>	<b>10</b>	<b>1</b>	<b>1</b>	<b>5</b>		<b>2</b>					
Vol à l'arraché	Trim 1	4	6	1	6	5	5		1	2	3	3	2
	Trim 2	3	6	2	5	1	1	5		5	3	2	2
	Trim 3	4	3	4	1	3	4	1	2	2		1	
	Trim 4	4	10	1	2	6	2		2		1	3	
	<b>Total</b>	<b>15</b>	<b>25</b>	<b>8</b>	<b>14</b>	<b>15</b>	<b>12</b>	<b>6</b>	<b>5</b>	<b>9</b>	<b>7</b>	<b>9</b>	<b>4</b>
Vol à la tire	Trim 1	10	27	16	8	15	19	12	1	7	25	10	10
	Trim 2	3	15	9	7	9	14	6	6	7	8	8	4
	Trim 3	8	16	11	11	12	7	11	8	6	4	9	
	Trim 4	7	17	16	7	10	9	6	6	9	9	14	
	<b>Total</b>	<b>28</b>	<b>75</b>	<b>52</b>	<b>33</b>	<b>46</b>	<b>49</b>	<b>35</b>	<b>21</b>	<b>29</b>	<b>46</b>	<b>41</b>	<b>14</b>
Vol à l'étalage	Trim 1	9	21	8	18	16	20	42	14	22	21	23	23
	Trim 2	5	20	9	21	24	12	10	11	12	27	31	27
	Trim 3	4	23	11	36	9	22	17	7	26	19	28	
	Trim 4	7	19	26	27	21	26	23	23	23	27	28	
	<b>Total</b>	<b>25</b>	<b>83</b>	<b>54</b>	<b>102</b>	<b>70</b>	<b>80</b>	<b>92</b>	<b>55</b>	<b>83</b>	<b>94</b>	<b>110</b>	<b>50</b>
Vol par ruse	Trim 1	4	3	6	3	9	5			3	1	3	7
	Trim 2	6	5	4	3	3	7	1	9	3	2	1	3
	Trim 3	4	7	2	5	9	2	5	8	2	1	4	
	Trim 4	8	3	6	8	6	5	4	5	1	2	8	
	<b>Total</b>	<b>22</b>	<b>18</b>	<b>18</b>	<b>19</b>	<b>27</b>	<b>19</b>	<b>10</b>	<b>22</b>	<b>9</b>	<b>6</b>	<b>16</b>	<b>10</b>



FC Vol autre

		2000	2015	2016	2017	2018	2019	2020	2021	2022	2023	2024	2025
Vol de métaux	Trim 1		2	1	3	5			2		2	1	2
	Trim 2	1	1	1	2					2	3	1	
	Trim 3	3		4	1			1		1	1	1	
	Trim 4				1	1		1	1	1	2	1	
	<b>Total</b>	<b>4</b>	<b>3</b>	<b>6</b>	<b>5</b>	<b>8</b>		<b>2</b>	<b>3</b>	<b>4</b>	<b>8</b>	<b>4</b>	<b>2</b>
Vol sur les chantiers	Trim 1	3		4	1	1	4	2	3	3		10	5
	Trim 2	10	3	4	3	6	4	1	1	5	6	4	1
	Trim 3	4		2	5	2	5	1	3	8	2		
	Trim 4	5	2	2	2	3	3	2			2	4	
	<b>Total</b>	<b>22</b>	<b>5</b>	<b>12</b>	<b>11</b>	<b>12</b>	<b>16</b>	<b>6</b>	<b>7</b>	<b>16</b>	<b>10</b>	<b>18</b>	<b>6</b>
Home-invasion	Trim 1								1				
	Trim 2			1									
	Trim 4									1			
	<b>Total</b>			<b>1</b>					<b>1</b>	<b>1</b>			
Vol d'animaux	Trim 1				1								
	Trim 2	1	2				1	2					
	Trim 3		1						1				
	Trim 4				1	1			2				
	<b>Total</b>	<b>1</b>	<b>3</b>		<b>1</b>	<b>1</b>	<b>2</b>	<b>2</b>	<b>3</b>				
Vol de cargaison	Trim 1		6	6	15	10	11	15	7	1	12	8	7
	Trim 2		2	1	7	11	8	11	3	1	1	3	
	Trim 3	1	1	4	11	1	5	2	3	4	3	13	
	Trim 4		2	17	12	6	18	2	3	5	6	18	
	<b>Total</b>	<b>1</b>	<b>11</b>	<b>28</b>	<b>45</b>	<b>28</b>	<b>42</b>	<b>30</b>	<b>16</b>	<b>11</b>	<b>22</b>	<b>42</b>	<b>7</b>



Criminalité ICT

		2000	2015	2016	2017	2018	2019	2020	2021	2022	2023	2024	2025
Fraude de cartes de paiements	Trim 1	1	7	11	16	22	11	10	8	23	24	14	13
	Trim 2	1	1	8	13	2	8	3	3	13	5	14	5
	Trim 3	1	6	6	12	13	5	11	12	13	17	14	
	Trim 4	1	9	6	9	6	12	16	8	17	12	10	
<b>Total</b>		<b>4</b>	<b>23</b>	<b>31</b>	<b>50</b>	<b>43</b>	<b>36</b>	<b>40</b>	<b>31</b>	<b>66</b>	<b>58</b>	<b>52</b>	<b>18</b>
Phishing	Trim 1							2	2	3	12	2	8
	Trim 2							3	2	6	3	4	2
	Trim 3						2	4		12	2	8	
	Trim 4						3	11		10	2	5	
<b>Total</b>							<b>5</b>	<b>20</b>	<b>4</b>	<b>31</b>	<b>19</b>	<b>19</b>	<b>10</b>
Ransomware	Trim 1						1				1		
	Trim 2										1		
	Trim 3											1	
	Trim 4												
<b>Total</b>							<b>1</b>				<b>2</b>	<b>1</b>	
Shouldersurfing	Trim 1		1				6	6	1		1	2	
	Trim 2						1	1					
	Trim 3			1	2	2	1	2	1		4	1	
	Trim 4					1	5	5	1	1	2		
<b>Total</b>			<b>1</b>	<b>1</b>	<b>2</b>	<b>3</b>	<b>13</b>	<b>14</b>	<b>3</b>	<b>1</b>	<b>7</b>	<b>3</b>	
Skimming	Trim 1		1				1				2	2	
	Trim 2									2			
	Trim 3						1				1	1	
	Trim 4									1			
<b>Total</b>			<b>1</b>				<b>2</b>			<b>3</b>	<b>3</b>	<b>3</b>	



FC Autre

		2000	2015	2016	2017	2018	2019	2020	2021	2022	2023	2024	2025
Violence contre les métiers d'intérêt général	Trim 1		1	3	3	1	2	6		2	5	4	2
	Trim 2		3	1	2	1	1		1	2	2	6	1
	Trim 3		3	2	2	3	4		2	6	3	3	
	Trim 4		1	3	2		4		2	2	3	1	
<b>Total</b>			<b>8</b>	<b>9</b>	<b>9</b>	<b>5</b>	<b>11</b>	<b>6</b>	<b>5</b>	<b>12</b>	<b>13</b>	<b>14</b>	<b>3</b>
Viol collectif	Trim 1	1											
	Trim 2								1				
	Trim 3								1		1		
	Trim 4								1			1	
<b>Total</b>		<b>1</b>							<b>3</b>		<b>1</b>	<b>1</b>	
Graffiti	Trim 1		8	4	3	1				3	1	1	3
	Trim 2		1	1		1					2	2	1
	Trim 3	1	1	1						1	1	2	
	Trim 4		1					1	2		1	2	
<b>Total</b>		<b>1</b>	<b>11</b>	<b>6</b>	<b>3</b>	<b>2</b>		<b>1</b>	<b>2</b>	<b>4</b>	<b>5</b>	<b>7</b>	<b>4</b>
Dégradation de voiture	Trim 1		61	36	13	5	7	5	8	11	33	29	25
	Trim 2	1	30	8	6	9	4	2	9	27	30	30	33
	Trim 3	8	31	11	7	6	7	7	6	18	28	15	
	Trim 4	25	36	13	5	8	8	1	5	48	22	26	
<b>Total</b>		<b>34</b>	<b>158</b>	<b>68</b>	<b>31</b>	<b>28</b>	<b>26</b>	<b>15</b>	<b>28</b>	<b>104</b>	<b>113</b>	<b>100</b>	<b>58</b>
Rixe au couteau	Trim 1		1				1					1	
	Trim 3		1					1		1			
	<b>Total</b>		<b>2</b>				<b>1</b>	<b>1</b>		<b>1</b>		<b>1</b>	



PH Violence intrafamiliale (VIF)

		2000	2015	2016	2017	2018	2019	2020	2021	2022	2023	2024	2025
VIF: physique, dans le couple	Trim 1	4	13	18	16	11	23	20	14	18	18	24	15
	Trim 2	2	20	14	19	27	10	18	16	17	20	18	15
	Trim 3	2	10	11	9	23	17	27	17	10	13	9	
	Trim 4	5	20	18	20	18	19	16	19	18	22	15	
	<b>Total</b>	<b>13</b>	<b>63</b>	<b>61</b>	<b>64</b>	<b>79</b>	<b>69</b>	<b>81</b>	<b>66</b>	<b>63</b>	<b>73</b>	<b>66</b>	<b>30</b>
VIF: physique, envers des descendants	Trim 1			2	2	1	2	3	1	6	5	4	5
	Trim 2		2	4	1	4	1	4	1	2		3	4
	Trim 3	1	2	6	4	1	4	5	1	3		2	
	Trim 4	1	3	3	4	2	6	2	3	3	2	8	
	<b>Total</b>	<b>2</b>	<b>7</b>	<b>15</b>	<b>11</b>	<b>8</b>	<b>13</b>	<b>14</b>	<b>6</b>	<b>14</b>	<b>7</b>	<b>17</b>	<b>9</b>
VIF: physique, envers d'autres membres	Trim 1	8	3	4	3	2	1	3	2	2	3	1	4
	Trim 2	12		1	8	6	3	1	5	1	4	1	2
	Trim 3	8	2	4	6	1		1	3	3	6	5	
	Trim 4	8	2	3	2		4	4	2	3	1	5	
	<b>Total</b>	<b>36</b>	<b>7</b>	<b>12</b>	<b>19</b>	<b>9</b>	<b>8</b>	<b>9</b>	<b>12</b>	<b>9</b>	<b>14</b>	<b>12</b>	<b>6</b>
VIF: sexuelle, dans le couple	Trim 1		1			1		1					
	Trim 2											1	1
	Trim 3								1				
	Trim 4		1		1	1							
	<b>Total</b>		<b>2</b>		<b>1</b>	<b>2</b>		<b>1</b>	<b>1</b>			<b>1</b>	<b>1</b>
VIF: sexuelle, envers des descendants	Trim 1			1	1				1				
	Trim 2		1		1		1						
	Trim 3			1			1		1				
	Trim 4		1	2	1								
	<b>Total</b>		<b>2</b>	<b>4</b>	<b>3</b>		<b>2</b>		<b>2</b>				
VIF: sexuelle, envers d'autres membres	Trim 1	1					2						
	<b>Total</b>	<b>1</b>					<b>2</b>						



PH Violence intrafamiliale (VIF)

		2000	2015	2016	2017	2018	2019	2020	2021	2022	2023	2024	2025
VIF: psychique, dans le couple	Trim 1	6	19	12	3	21	17	11	7	13	15	1	24
	Trim 2	16	17	13	12	21	16	7	8	6	15	6	14
	Trim 3	5	21	18	9	3	22	10	9	6	10	16	
	Trim 4	14	18	10	6	22	18	6	10	16	12	16	
	<b>Total</b>	<b>41</b>	<b>75</b>	<b>53</b>	<b>30</b>	<b>67</b>	<b>73</b>	<b>34</b>	<b>34</b>	<b>41</b>	<b>52</b>	<b>39</b>	<b>38</b>
VIF: psychique, envers des descendants	Trim 1			3	2	2		2	1	2	2	1	1
	Trim 2			1	3	3	1	3	2	1	2		1
	Trim 3			4		4	2	2	1	1	2	2	
	Trim 4			1	2	3	1	1	2	3		3	
	<b>Total</b>			<b>9</b>	<b>7</b>	<b>12</b>	<b>4</b>	<b>8</b>	<b>6</b>	<b>7</b>	<b>6</b>	<b>6</b>	<b>2</b>
VIF: psychique, envers d'autres membres	Trim 1		1			2	1	1		1	1	1	3
	Trim 2							1	1	1		2	1
	Trim 3		1	2	1	1	3	1	3	1	4	3	
	Trim 4			2	1		2		1			1	
	<b>Total</b>		<b>2</b>	<b>4</b>	<b>2</b>	<b>3</b>	<b>6</b>	<b>3</b>	<b>5</b>	<b>3</b>	<b>5</b>	<b>7</b>	<b>4</b>
VIF: économique, dans le couple	Trim 1	1	1			2	1		1		1	1	
	Trim 2		2	2	1	1		1		1	1	1	
	Trim 3		1	1		1	3	1				1	
	Trim 4		1	1	1	2	1	1	7				
	<b>Total</b>	<b>1</b>	<b>5</b>	<b>4</b>	<b>2</b>	<b>6</b>	<b>5</b>	<b>3</b>	<b>8</b>	<b>1</b>	<b>2</b>	<b>3</b>	
VIF: économique, envers des descendants	Trim 1	1		1									
	Trim 2					1							
	Trim 3				1	1							
	Trim 4	1	1					1					
	<b>Total</b>	<b>2</b>	<b>1</b>	<b>1</b>	<b>1</b>	<b>2</b>			<b>1</b>				



PH Violence intrafamiliale (VIF)

		2000	2015	2016	2017	2018	2019	2020	2021	2022	2023	2024	2025
VIF: économique, envers d'autres membres	Trim 1	6	2	1	1	4	2	2	3	1	2	1	
	Trim 2	7	3		3	1	2	2		1		2	1
	Trim 3	2	3	2	2		2	1		6		2	
	Trim 4	3	1		2	3	1		1	2	2		
Total		18	9	3	8	8	7	5	4	10	4	5	1



PH Hormones et dopage

		2000	2015	2016	2017	2018	2019	2020	2021	2022	2023	2024	2025
Dopage humain	Trim 1											1	
	Trim 2				1				1	1	1		
	<b>Total</b>				<b>1</b>				<b>1</b>	<b>1</b>	<b>1</b>	<b>1</b>	
Engraissement illégal	Trim 1								1				1
	Trim 4					1							
	<b>Total</b>					<b>1</b>			<b>1</b>				<b>1</b>



PH Drogues

		2000	2015	2016	2017	2018	2019	2020	2021	2022	2023	2024	2025
Vente de cocaïne	Trim 1				1	2		1	2		1	2	
	Trim 2			2		1	1		2		2	2	1
	Trim 3		1	1	1					1	3	1	
	Trim 4		2	2	1	2	3	2		1		1	
Total			3	5	3	5	4	3	4	2	6	6	1
Vente de drogues synthétiques	Trim 1								1			1	
	Trim 2			1	1	2			2		1	1	
	Trim 3					1					1		
Total				1	1	3			3		2	2	
Production de cannabis (culture)	Trim 2				1								
	Trim 3			2				1					
	Trim 4		1										
Total			1	2	1			1					
Import-export de cannabis en grande quantité	Trim 1											1	
Total												1	
Vente de cannabis en grande quantité	Trim 3										1		
Total											1		
Vente-traffic d héroïne	Trim 1		3		1		1						
	Trim 2			2									
	Trim 3		1	1	2						1		
	Trim 4		1	1									
Total			5	4	3		1				1		



PH Trafic d'armes

		2000	2015	2016	2017	2018	2019	2020	2021	2022	2023	2024	2025
Commerce et production d'arme à feu et mun.	Trim 1												1
	Trim 2		1										1
	Trim 3			1									
	Trim 4				1								
<b>Total</b>			<b>1</b>	<b>1</b>		<b>1</b>							<b>2</b>
Commerce et production d'arme non à feu	Trim 1			1									
	Trim 2		1										
	Trim 4		1										
	<b>Total</b>		<b>2</b>	<b>1</b>									



PH Traite des êtres humains

		2000	2015	2016	2017	2018	2019	2020	2021	2022	2023	2024	2025
TEH - exploitation économique	Trim 2	1				1					1	1	
	<b>Total</b>	<b>1</b>				<b>1</b>					<b>1</b>	<b>1</b>	
TEH - exploitation sexuelle	Trim 1	2						1			1		
	Trim 2	3	1						1		1	1	
	Trim 3				1				1				
	Trim 4		1			1							
	<b>Total</b>	<b>5</b>	<b>2</b>		<b>1</b>	<b>1</b>		<b>1</b>	<b>2</b>		<b>2</b>	<b>1</b>	



PH Violence dans l'espace public

		2000	2015	2016	2017	2018	2019	2020	2021	2022	2023	2024	2025
Violence physique (transport public)	Trim 1		3	1	2		2	2	1	3	6	3	2
	Trim 2		1	1		2	2			2	3	1	
	Trim 3	1	4	2	3	2	1	1		3	1	1	
	Trim 4	3	2	2	2	1		3		1	2	1	
	<b>Total</b>	<b>4</b>	<b>10</b>	<b>6</b>	<b>7</b>	<b>5</b>	<b>5</b>	<b>6</b>	<b>1</b>	<b>9</b>	<b>12</b>	<b>6</b>	<b>2</b>
Violence physique (voie publique)	Trim 1	11	25	22	25	26	25	19	21	28	20	28	23
	Trim 2	10	18	17	25	36	28	17	38	34	34	33	29
	Trim 3	8	12	21	24	26	30	34	37	16	23	27	
	Trim 4	6	15	24	17	30	24	20	17	17	27	16	
	<b>Total</b>	<b>35</b>	<b>70</b>	<b>84</b>	<b>91</b>	<b>118</b>	<b>107</b>	<b>90</b>	<b>113</b>	<b>95</b>	<b>104</b>	<b>104</b>	<b>52</b>
Violence physique (autre endroit public)	Trim 1		2	2	3			2		1	1		
	Trim 2	1	1			3	1	1	3	1	3	3	1
	Trim 3			1	2	1		1		4	1	1	
	Trim 4	1		2		1	3		1	2			
	<b>Total</b>	<b>2</b>	<b>3</b>	<b>5</b>	<b>5</b>	<b>5</b>	<b>4</b>	<b>4</b>	<b>4</b>	<b>8</b>	<b>5</b>	<b>4</b>	<b>1</b>
Violence physique (endroit accessible au public)	Trim 1	5	9	16	10	7	6	6	3	10	8	16	4
	Trim 2	3	4	7	7	10	8	5	5	5	7	11	12
	Trim 3	3	7	6	9	4	6	4	9	7	10	9	
	Trim 4	12	11	7	8	6	10	6	9	9	9	6	
	<b>Total</b>	<b>23</b>	<b>31</b>	<b>36</b>	<b>34</b>	<b>27</b>	<b>30</b>	<b>21</b>	<b>26</b>	<b>31</b>	<b>34</b>	<b>42</b>	<b>16</b>
Violence sexuelle (transport public)	Trim 1			1						1	1	1	
	Trim 2			1						1		2	1
	Trim 3					1							
	Trim 4		1	1	1	1				1		2	
	<b>Total</b>		<b>1</b>	<b>3</b>	<b>1</b>	<b>2</b>				<b>3</b>	<b>1</b>	<b>5</b>	<b>1</b>



PH Violence dans l'espace public

		2000	2015	2016	2017	2018	2019	2020	2021	2022	2023	2024	2025
Violence sexuelle (voie publique)	Trim 1	1	2	3	5	6	2	3		1	2	2	1
	Trim 2	1	2	4		1	1	1	1	3	8	3	3
	Trim 3	1	2	1	2	3	2	1	1	1	3		
	Trim 4	1	8	3	5	1	2	1	1	3	1	1	
	<b>Total</b>	<b>4</b>	<b>14</b>	<b>11</b>	<b>12</b>	<b>11</b>	<b>7</b>	<b>6</b>	<b>3</b>	<b>8</b>	<b>14</b>	<b>6</b>	<b>4</b>
Violence sexuelle (autre endroit public)	Trim 1				3	2		1					
	Trim 2		1		5	1				1		1	
	Trim 3		2	1					2			1	
	Trim 4				2			1					
	<b>Total</b>		<b>3</b>	<b>1</b>	<b>10</b>	<b>3</b>		<b>2</b>	<b>2</b>	<b>1</b>		<b>2</b>	
Violence sexuelle (endroit accessible au public)	Trim 1	1		3		1	4		2		2	2	4
	Trim 2	1		1		1	1		1	5		3	4
	Trim 3	1	2	2	1					1	2	2	
	Trim 4		2		2	2	1	1	3	4	1	3	
	<b>Total</b>	<b>3</b>	<b>4</b>	<b>6</b>	<b>3</b>	<b>4</b>	<b>6</b>	<b>1</b>	<b>6</b>	<b>10</b>	<b>5</b>	<b>10</b>	<b>8</b>
Violence psychique (transport public)	Trim 1	1	2	3	4	2	1	2	3	1	3	4	3
	Trim 2			1	1	2	2	2		2	2	3	2
	Trim 3		2	2		1		1		1	1	4	
	Trim 4			2	1	8	1	2	1	4	3	2	
	<b>Total</b>	<b>1</b>	<b>4</b>	<b>8</b>	<b>6</b>	<b>13</b>	<b>4</b>	<b>7</b>	<b>4</b>	<b>8</b>	<b>9</b>	<b>13</b>	<b>5</b>
Violence psychique (voie publique)	Trim 1	8	22	13	10	11	9	18	27	20	22	7	19
	Trim 2	4	23	12	17	18	12	22	33	22	14	23	25
	Trim 3	7	15	20	15	20	24	31	14	15	18	19	
	Trim 4	4	12	18	11	22	16	13	15	17	14	19	
	<b>Total</b>	<b>23</b>	<b>72</b>	<b>63</b>	<b>53</b>	<b>71</b>	<b>61</b>	<b>84</b>	<b>89</b>	<b>74</b>	<b>68</b>	<b>68</b>	<b>44</b>



PH Violence dans l'espace public

		2000	2015	2016	2017	2018	2019	2020	2021	2022	2023	2024	2025
Violence psychique (autre endroit public)	Trim 1	1	2	2	2	1	2	4	1	2	1	1	4
	Trim 2		4	2	1	2	3	1	1	2	2	3	
	Trim 3	2	1		3	3	3	3	1	2	1		
	Trim 4	1		2	2	3	8	4	3	2	3	2	
	<b>Total</b>	<b>4</b>	<b>7</b>	<b>6</b>	<b>8</b>	<b>9</b>	<b>16</b>	<b>12</b>	<b>6</b>	<b>8</b>	<b>7</b>	<b>6</b>	<b>4</b>
Violence psychique (endroit accessible au public)	Trim 1	4	6	7	10	6	9	7	6	5	10	10	12
	Trim 2	10	8	6	7	13	10	6	5	2	9	9	5
	Trim 3	3	12	5	10	4	5	3	5	6	5	8	
	Trim 4	1	7	16	13	8	16	8	11	7	5	11	
	<b>Total</b>	<b>18</b>	<b>33</b>	<b>34</b>	<b>40</b>	<b>31</b>	<b>40</b>	<b>24</b>	<b>27</b>	<b>20</b>	<b>29</b>	<b>38</b>	<b>17</b>
Vol à main armée (transport public)	Trim 1										1		1
	Trim 4	2			1								
	<b>Total</b>	<b>2</b>			<b>1</b>						<b>1</b>		<b>1</b>
Vol à main armée (voie publique)	Trim 1		1										2
	Trim 2	1	1				2			2	2	2	
	Trim 3	3	1	1	1	3			2	1	1		
	Trim 4	3				1		1	1		1	1	
	<b>Total</b>	<b>7</b>	<b>3</b>	<b>1</b>	<b>1</b>	<b>4</b>	<b>2</b>	<b>1</b>	<b>3</b>	<b>3</b>	<b>4</b>	<b>3</b>	<b>2</b>
Vol à main armée (autre endroit public)	Trim 1	1											
	<b>Total</b>	<b>1</b>											
Vol à main armée (endroit accessible au public)	Trim 1		2			1							1
	Trim 2	4			1						1		
	Trim 4	1					2	1					
	<b>Total</b>	<b>5</b>	<b>2</b>		<b>1</b>	<b>1</b>	<b>2</b>	<b>1</b>			<b>1</b>		<b>1</b>



PH Violence dans l'espace public

		2000	2015	2016	2017	2018	2019	2020	2021	2022	2023	2024	2025
Vol avec violence sans arme (transport public)	Trim 1	1	2	1	1			1	2	1	2		
	Trim 2	1	1		2				2	1	3	1	1
	Trim 3		3	4			1			1		1	
	Trim 4	4	1	2						1		1	
<b>Total</b>		<b>6</b>	<b>7</b>	<b>7</b>	<b>3</b>		<b>1</b>	<b>1</b>	<b>4</b>	<b>4</b>	<b>5</b>	<b>3</b>	<b>1</b>
Vol avec violence sans arme (voie publique)	Trim 1	10	10	2	11	5	5	1	2	2	9	2	4
	Trim 2	3	8	4	3	5	1	5	2	2	3	4	1
	Trim 3	3	5	4	3	2	5	5	1	2	3	1	
	Trim 4	9	8	6	7	6	2	2	6	3	4		
<b>Total</b>		<b>25</b>	<b>31</b>	<b>16</b>	<b>24</b>	<b>18</b>	<b>13</b>	<b>13</b>	<b>11</b>	<b>9</b>	<b>19</b>	<b>7</b>	<b>5</b>
Vol avec violence sans arme (autre endroit public)	Trim 1				1		1			1			
	Trim 2						1		1	1	1		
	Trim 3		1	3		1	1					1	
	Trim 4	1		2		1		1					
<b>Total</b>		<b>1</b>	<b>1</b>	<b>5</b>	<b>1</b>	<b>2</b>	<b>3</b>	<b>1</b>	<b>1</b>	<b>2</b>	<b>1</b>	<b>1</b>	
Vol avec violence sans arme (endr. acces. au pub.)	Trim 1	1	1	2	5			6			3	1	1
	Trim 2	1	1		1	1			1	1	2	2	3
	Trim 3	1	3	1	2	3		1		2			
	Trim 4	1		1	5	2	1	1	4		1	1	
<b>Total</b>		<b>4</b>	<b>5</b>	<b>4</b>	<b>13</b>	<b>6</b>	<b>1</b>	<b>8</b>	<b>5</b>	<b>3</b>	<b>6</b>	<b>4</b>	<b>4</b>



PH Autre

		2000	2015	2016	2017	2018	2019	2020	2021	2022	2023	2024	2025
Faux policiers	Trim 1		1	1	1	3							
	Trim 2		1			1			1			1	
	Trim 3	1	1			1							
	Trim 4			1	1	1	1					1	
	<b>Total</b>	<b>1</b>	<b>3</b>	<b>2</b>	<b>2</b>	<b>6</b>	<b>1</b>			<b>1</b>			<b>2</b>
Terrorisme, extrémisme et radicalisme	Trim 1			1									
	Trim 2				1		1					1	
	Trim 3											1	
	Trim 4			1				1			1		
	<b>Total</b>			<b>2</b>	<b>1</b>		<b>1</b>	<b>1</b>				<b>1</b>	<b>2</b>
Cyberharcèlement	Trim 1	1	5	4	6	19	10	26	16	12	15	11	20
	Trim 2	1		5	7	9	14	30	17	4	7	7	4
	Trim 3	2	7	12	10	11	19	26	10	11	8	11	
	Trim 4	4	9	4	11	14	10	10	10	12	8	17	
	<b>Total</b>	<b>8</b>	<b>21</b>	<b>25</b>	<b>34</b>	<b>53</b>	<b>53</b>	<b>92</b>	<b>53</b>	<b>39</b>	<b>38</b>	<b>46</b>	<b>24</b>
Fraude à l'identité	Trim 1	1	7	2	6	6	9	7	8	10	6	8	15
	Trim 2		9	8	7	10	15	10	11	7	11	16	18
	Trim 3		8	12	6	8	8	9	4	10	13	15	
	Trim 4	2	4	15	6	9	10	9	17	11	13	18	
	<b>Total</b>	<b>3</b>	<b>28</b>	<b>37</b>	<b>25</b>	<b>33</b>	<b>42</b>	<b>35</b>	<b>40</b>	<b>38</b>	<b>43</b>	<b>57</b>	<b>33</b>



**Nivelles**

**2024**

**FC Vol moyen de transport**

	Jan	Fév	Mar	Avr	Mai	Juin	Juil	Sep	Oct	Nov	Déc	Total
Vol de voiture	4	2	1	1	1	1	3	1	2	1	3	20
Vol de moto			1		1				1			3
Vol de vélomoteur						1		1	2		1	5
Vol de vélo	2	2	3	1	2	6	3	2	1	2		24

**FC Cambriolage**

	Jan	Fév	Mar	Avr	Mai	Juin	Juil	Août	Sep	Oct	Nov	Déc	Total
Cambriolage dans habitation	8	17	9	1	6	4	11	6	4	13	8	13	100
Cambriolage ds entreprise ou commerce	1	2	2	2	1	1	7	2		2			20
Cambriolage ds service public ou bâtiment administ				1	2		1						4
Cambriolage dans bâtiment (total)	9	19	11	4	9	5	19	8	4	15	8	13	124



## FC Vol autre

	Jan	Fév	Mar	Avr	Mai	Juin	Juil	Août	Sep	Oct	Nov	Déc	Total
Vol à main armée				1		1						1	3
Vol avec violence sans arme	3	1		4	5	2	1	1	2	1		1	21
Vol dans ou sur un véhicule	10	13	9	9	18	7	23	12	11	15	12	7	146
Vol d'armes et explosifs		2				1		3				1	7
Steaming						1							1
Vol à l'arraché		2	1	1		1	1				1	2	9
Vol à la tire	5	1	4	4	2	2	3	4	2	4	3	7	41
Vol à l'étagère	7	8	8	11	10	10	4	10	14	15	4	9	110
Vol par ruse	1	1	1	1			1	2	1	1	2	5	16
Vol de métaux		1			1			1		1			4
Vol sur les chantiers	2	7	1	1	2	1				2	2		18
Vol de cargaison	2	2	4		3		2	5	6	8	6	4	42

## Criminalité ICT

	Jan	Fév	Mar	Avr	Mai	Juin	Juil	Août	Sep	Oct	Nov	Déc	Total
Fraude de cartes de paiements	5	4	5	2	5	7	2	5	7	4	5	1	52
Phishing			2		3	1	2	4	2		3	2	19
Ransomware										1			1
Shouldersurfing	2						1						3
Skimming	1		1						1				3



### FC Autre

	Jan	Fév	Mar	Avr	Mai	Juin	Juil	Août	Sep	Oct	Nov	Déc	Total
Violence contre les métiers d'intérêt général	1	2	1	4	1	1	1		2	1			14
Viol collectif										1			1
Graffiti			1	2				2		1		1	7
Dégradation de voiture	7	9	13	10	11	9	3	6	6	12	10	4	100
Rixe au couteau	1												1

### PH Violence intrafamiliale (VIF)

	Jan	Fév	Mar	Avr	Mai	Juin	Juil	Août	Sep	Oct	Nov	Déc	Total
VIF: physique, dans le couple	11	5	8	5	9	4	2	3	4	5	4	6	66
VIF: physique, envers des descendants	3	1		1		2			2	1	4	3	17
VIF: physique, envers d'autres membres	1					1	1	1	3	2	2	1	12
VIF: sexuelle, dans le couple						1							1
VIF: psychique, dans le couple			1	1	2	3	4	7	5	5	4	7	39
VIF: psychique, envers des descendants		1						1	1	2		1	6
VIF: psychique, envers d'autres membres		1		2				2	1	1			7
VIF: économique, dans le couple	1			1			1						3
VIF: économique, envers d'autres membres		1			2		1	1					5

### PH Hormones et dopage

	Fév	Total
Dopage humain	1	1

### PH Drogues

	Jan	Fév	Mar	Avr	Juin	Août	Oct	Total
Vente de cocaïne	1		1	1	1	1	1	6
Vente de drogues synthétiques	1				1			2
Import-export de cannabis en grande quantité		1						1



**PH Traite des êtres humains**

	Mai	Total
TEH - exploitation économique	1	1
TEH - exploitation sexuelle	1	1

**PH Violence dans l'espace public**

	Jan	Fév	Mar	Avr	Mai	Juin	Juil	Août	Sep	Oct	Nov	Déc	Total
Violence physique (transport public)	1		2			1	1			1			6
Violence physique (voie publique)	7	15	6	9	16	8	12	8	7	7	4	5	104
Violence physique (autre endroit public)					1	2	1						4
Violence physique (endroit accessible au public)	3	5	8	4	4	3	3	3	3	4	1	1	42
Violence sexuelle (transport public)			1	2						1		1	5
Violence sexuelle (voie publique)	1		1		3							1	6
Violence sexuelle (autre endroit public)						1			1				2
Violence sexuelle (endroit accessible au public)	1	1		1	1	1			2		3		10
Violence psychique (transport public)	1		3	1	1	1	2	2		1		1	13
Violence psychique (voie publique)	2	1	4	6	6	11	7	4	8	8	7	4	68
Violence psychique (autre endroit public)			1			3				2			6
Violence psychique (endroit accessible au public)	3	2	5	2	2	5	3	4	1	5	3	3	38
Vol à main armée (voie publique)				1		1						1	3
Vol avec violence sans arme (transport public)				1					1			1	3
Vol avec violence sans arme (voie publique)	2			2	1	1			1				7
Vol avec violence sans arme (autre endroit public)							1						1
Vol avec violence sans arme (endr. acces. au pub.)		1			2					1			4



**PH Autre**

	Jan	Fév	Mar	Avr	Mai	Juin	Juil	Août	Sep	Oct	Nov	Déc	Total
Faux policiers				1						1			2
Terrorisme, extrémisme et radicalisme						1	1						2
Cyberharcèlement	3	2	6	4	2	1	1	3	7	8	7	2	46
Fraude à l'identité	5		3	8	5	3	6	5	4	9	4	5	57



2025

**FC Vol moyen de transport**

	Jan	Fév	Mar	Avr	Mai	Juin	Total
Vol de voiture	4	1	1	1	2	4	13
Vol de moto			1	1			2
Vol de vélo	2		1	4	2	1	10

**FC Cambriolage**

	Jan	Fév	Mar	Avr	Mai	Juin	Total
Cambriolage dans habitation	8	10	9	12	9	14	62
Cambriolage ds entreprise ou commerce		1	2	1	3		7
Cambriolage ds service public ou bâtiment administ		1	1	1	2		5
Cambriolage dans bâtiment (total)	8	12	12	14	14	14	74

**FC Vol autre**

	Jan	Fév	Mar	Avr	Mai	Juin	Total
Vol à main armée		2	2				4
Vol avec violence sans arme	2	2	1	1	4	1	11
Vol dans ou sur un véhicule	13	9	2	13	15	2	54
Vol d'armes et explosifs	1		1			2	4
Vol à l'arraché	1		1		1	1	4
Vol à la tire	7		3	2	2		14
Vol à l'étalage	3	9	11	12	8	7	50
Vol par ruse	3	2	2		1	2	10
Vol de métaux	1	1					2
Vol sur les chantiers	3	2			1		6
Vol de cargaison	4	3					7



### Criminalité ICT

	Jan	Fév	Mar	Avr	Mai	Juin	Total
Fraude de cartes de paiements	6	1	6	2	1	2	18
Phishing	4	1	3			2	10

### FC Autre

	Jan	Fév	Mar	Avr	Mai	Juin	Total
Violence contre les métiers d'intérêt général		1	1			1	3
Graffiti		1	2	1			4
Dégradation de voiture	14	5	6	9	13	11	58

### PH Violence intrafamiliale (VIF)

	Jan	Fév	Mar	Avr	Mai	Juin	Total
VIF: physique, dans le couple	5	3	7	5	2	8	30
VIF: physique, envers des descendants	2		3		1	3	9
VIF: physique, envers d'autres membres		1	3	1		1	6
VIF: sexuelle, dans le couple						1	1
VIF: psychique, dans le couple	11	6	7	7	3	4	38
VIF: psychique, envers des descendants	1			1			2
VIF: psychique, envers d'autres membres	1	2				1	4
VIF: économique, envers d'autres membres						1	1

### PH Hormones et dopage

	Jan	Total
Engraissement illégal	1	1

### PH Drogues

	Juin	Total
Vente de cocaïne	1	1



**PH Trafic d'armes**

	Jan	Avr	Total
Commerce et production d'arme à feu et mun.	1	1	2

**PH Violence dans l'espace public**

	Jan	Fév	Mar	Avr	Mai	Juin	Total
Violence physique (transport public)	1		1				2
Violence physique (voie publique)	7	7	9	9	7	13	52
Violence physique (autre endroit public)				1			1
Violence physique (endroit accessible au public)	1	2	1	6	3	3	16
Violence sexuelle (transport public)				1			1
Violence sexuelle (voie publique)		1			2	1	4
Violence sexuelle (endroit accessible au public)	1		3		2	2	8
Violence psychique (transport public)	1	1	1		1	1	5
Violence psychique (voie publique)	3	11	5	10	6	9	44
Violence psychique (autre endroit public)	1	1	2				4
Violence psychique (endroit accessible au public)	7	4	1	3	2		17
Vol à main armée (transport public)		1					1
Vol à main armée (voie publique)		1	1				2
Vol à main armée (endroit accessible au public)			1				1
Vol avec violence sans arme (transport public)					1		1
Vol avec violence sans arme (voie publique)	1	2	1		1		5
Vol avec violence sans arme (endr. acces. au pub.)	1			1	1	1	4

**PH Autre**

	Jan	Fév	Mar	Avr	Mai	Juin	Total
Cyberharcèlement	11	1	8	2		2	24
Fraude à l'identité	8	1	6	7	7	4	33



# ***STATISTIQUES POLICIERES DE CRIMINALITE***

---

***LIEU DE PERPETRATION: COMMUNE***

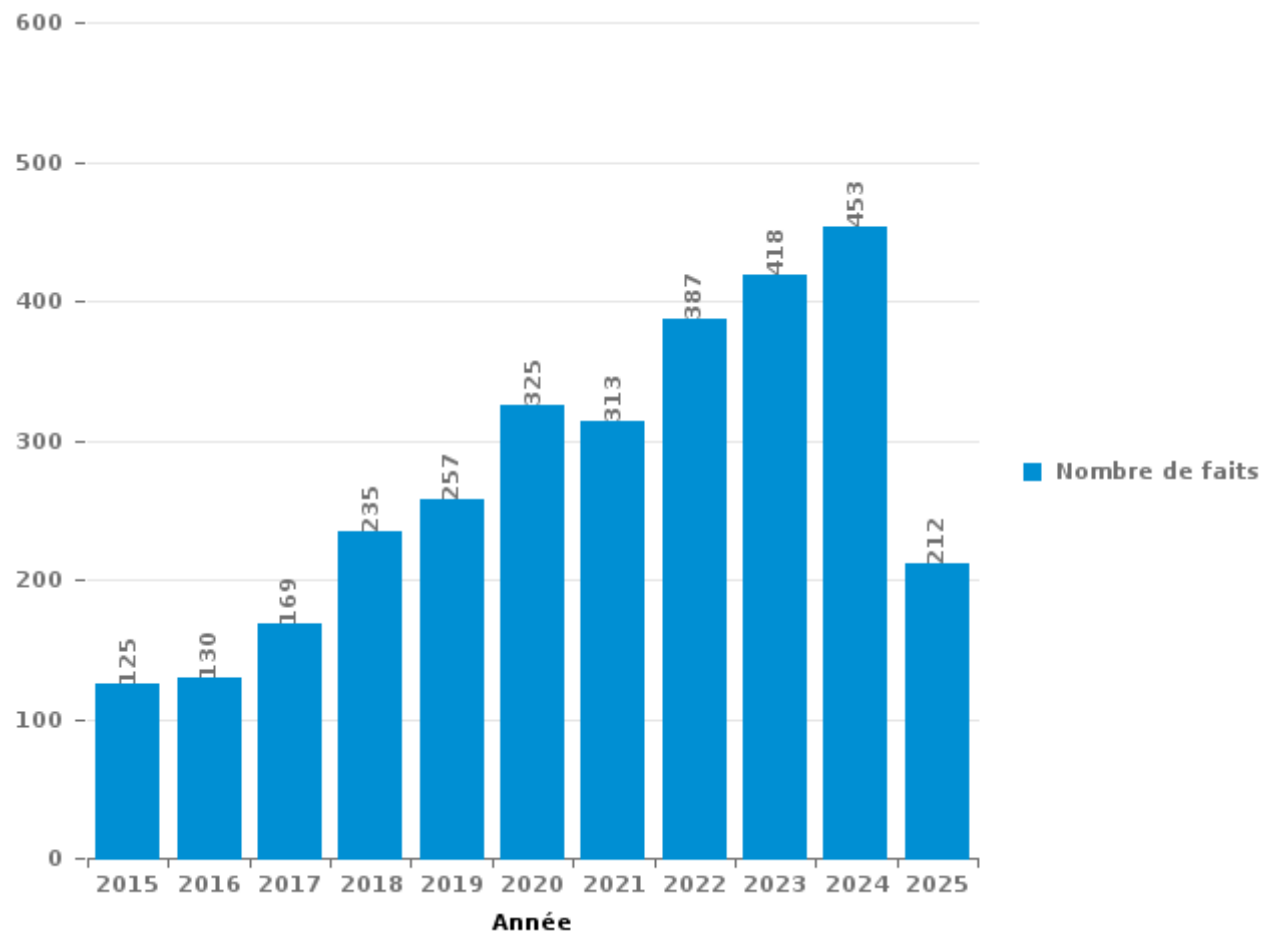
**Nivelles**

***PARTIE III : ICT***



## Nivelles

Nombre total de délits avec un élément ICT/online, depuis 2015





Criminalité ICT/online au sens strict

Infractions (exhaustif)

	2015	2016	2017	2018	2019	2020	2021	2022	2023	2024	2025
Criminalité informatique: Faux en informatique:	2				1		14	1	2	3	1
Criminalité informatique: Fraude informatique:	55	65	83	98	122	100	106	238	247	202	67
Criminalité informatique: Hacking:	4	5	3	3	3	4	11	4	9	3	
Criminalité informatique: Sabotage:		3							1	2	
Infr. contre autres valeurs morales et sentiments: Violation de communication par particulier:										1	
Infr. contre l'autorité publique: Refus de coopération (informatique et télécom):			2								
<b>Total:</b>	<b>61</b>	<b>73</b>	<b>88</b>	<b>101</b>	<b>126</b>	<b>104</b>	<b>131</b>	<b>243</b>	<b>259</b>	<b>211</b>	<b>68</b>

Figures criminelles (à considérer spécifiquement – ne pas additionner avec d'autres éléments – risque de double comptage!)

	2015	2016	2017	2018	2019	2020	2021	2022	2023	2024	2025
Fraude de cartes de paiements	23	31	50	43	36	40	31	66	58	52	18
Phishing					5	20	4	31	19	19	10
Ransomware					1				2	1	
Shouldersurfing	1	1	2	3	13	14	3	1	7	3	
Skimming	1				2			3	3	3	



## Criminalité ICT/online au sens large

Infractions (uniquement si code-fait existe)

	2015	2016	2017	2018	2019	2020	2021	2022	2023	2024	2025
Fraude: Escroquerie: Fraude par internet	37	31	37	69	59	88	101	89	103	178	107
Infr. contre les mœurs: Grooming (contact par ICT avec mineur < 16 ans):			1	1							
Infr. contre les mœurs: Pornographie infantine: Accès pornographie infantine via technologie					1		1				
Infr. contre les mœurs: Voyeurisme: Diffusion enregistrement nudité ou intimité	2		4	1	3	2	1	1			
<b>Total:</b>	<b>39</b>	<b>31</b>	<b>42</b>	<b>71</b>	<b>63</b>	<b>90</b>	<b>103</b>	<b>90</b>	<b>103</b>	<b>178</b>	<b>107</b>

Figures criminelles (à considérer spécifiquement – ne pas additionner avec d'autres éléments – risque de double comptage!)

	2015	2016	2017	2018	2019	2020	2021	2022	2023	2024	2025
Cyberharcèlement	21	25	34	53	53	92	53	39	38	46	24

# ***STATISTIQUES POLICIERES DE CRIMINALITE***

---

***LIEU DE PERPETRATION: COMMUNE***

**Nivelles**

***PARTIE IV : DESTINATION LIEU***



Nivelles

Vol et extorsion

	2000	2015	2016	2017	2018	2019	2020	2021	2022	2023	2024	2025
Voie publique	394	235	203	268	269	269	132	129	168	188	161	74
Magasin	134	127	110	159	141	134	122	93	124	122	147	61
Habitation: maison	248	166	145	155	143	126	93	79	87	75	78	47
Parking	100	84	95	107	82	75	70	50	65	68	74	25
Habitation: appartement	74	52	71	43	93	50	58	97	56	47	48	22
Inconnue	110	22	28	31	29	27	7	15	15	25	22	8
Habitation: non précisée	6	42	37	27	43	23	7	73	25	19	24	11
Horeca	57	28	30	44	42	30	14	14	18	22	27	8
Entreprise	43	43	36	26	14	14	18	14	22	27	18	10
Institution d'enseignement	61	24	29	24	22	25	17	9	24	17	9	5
Autre	6	22	15	10	16	12	9	99	23	10	11	5
Habitation: garage	16	14	13	8	14	13	8	29	21	15	17	5
Moyen de transport: voiture	84	7	7	6	9		1	5	16	16	1	
Station de bus / métro et gare de chemin de fer	11	7	8	13	13	12	14	14	30	9	14	6
Chantier	14	5	12	11	12	16	6	7	16	10	18	6
Habitation: allée	20	12	8	14	13	6	8	2	11	15	6	3
Infrastructure sportive	27	10	11	5	4	7	8	7	12	9	9	5
Service public	17	12	10	14	10	16	8	4	8	6	4	2
Habitation: dépendances	12	7	4	13	6	19	7	13	11	4	7	4
Station essence	8	7	7	11	5	8	6	10	8	6	6	3
Culture et loisirs	18	5	4	5	10	9	5	4	4	6	6	2
Moyen de transport: train / tram / métro	9	2	9	4	3	8	5	3	4	5	8	1
Banque / institution financière	13	4	5	9	5	6	3	1		8	3	
Service	8	3	6	5	4	6	5	5	5	5		1
Hôpital	16		2	5	11	4	6	1	1	2	3	
Terrain	6	5	5	4	2	9	3	3	4	5	2	2
Bâtiment administratif	4	8	9	1	7	6		1	2	2	1	3
Maison de repos	6	6		1	6	3	2	3	1		2	3
Habitation: autre	3		3	2	1	8	4	3	2	2	2	
Médecin / dentiste / pharmacien	3	1	4	1	1	2	2	4	3	4	3	1
Moyen de transport: autre		1	1	1	1		5	5	3	2	6	3
Edifice religieux / lieu de culte	4	2	3	3	4		1		3			1
Emplacement de vélo						2	3	2	5		3	1
Moyen de transport: autobus / autocar	1	1	1	4	1	1		1	1	3	1	
Installation militaire	2	4	4	2					1			1
Moyen de transport: camion	5			2	5				1			
Aéroport	1	1	7	1								
Cimetière	2	1					1	4	1	1		
Arrêt de bus / tram				1							2	1
Stade	1			1	1					1		
Maison de débauche			1								1	
Guichet automatique								1				
<b>Total</b>	<b>1.544</b>	<b>970</b>	<b>943</b>	<b>1.041</b>	<b>1.042</b>	<b>946</b>	<b>658</b>	<b>804</b>	<b>801</b>	<b>756</b>	<b>744</b>	<b>330</b>



Nivelles

Dégradation de la propriété

	2000	2015	2016	2017	2018	2019	2020	2021	2022	2023	2024	2025
Voie publique	171	151	57	35	34	25	23	34	86	96	88	59
Habitation: résidence principale	63	41	12	10	10	17	15	8	38	38	27	9
Parking	33	44	19	3	10	9	2	11	25	34	30	11
Habitation: non précisée	5	8	6			2	1		2	7	7	4
Magasin	12	8	2	2				2	2	3	4	2
Inconnue	14	2	4	1	1	1	1		2		4	1
Habitation: garage	8	3	1	1	2		2	1	1	4	4	3
Horeca	6	4	2		2		1		5	2	6	1
Institution d'enseignement	7	4	4	2	1			3	3	1	3	1
Bureau de police	2	1			1	1		1	5	4	7	5
Entreprise	7	6	1	2	1	2		1	2	1	2	2
Terrain	7		2	1	3	3	4		3	3	1	
Autre	1	4		4		3	2		5	2	3	1
Service public	3	3	1	1	1		1	2	7	1		2
Habitation: jardin	6			1		2			2	3	3	1
Habitation: allée	7			1			1		3	1	3	
Habitation: dépendances	4	4	1				1	1	2	2		
Bâtiment administratif	3	1	1		1			2	3		1	2
Moyen de transport: voiture	8	1	3								1	
Moyen de transport: autre	1	2	1		1					1	4	2
Station de bus / métro et gare de chemin de fer	1	3	1		1	1	1		1		2	1
Culture et loisirs		2	1		1			1	1	3	1	1
Chantier	4							2		2	1	1
Habitation: résidence secondaire		1		1				1	4	1	1	1
Service	1	2				1		1		2	1	1
Banque / institution financière	2	1			1				1			
Hôpital	2	2										
Infrastructure sportive	1								1	1		1
Station essence		2									1	1
Maison de repos	2								1			
Aéroport		2										
Edifice religieux / lieu du culte	1	1										
Arrêt de bus / tram										1		
Cimetière				1								
Emplacement de vélo										1		
<b>Total</b>	<b>382</b>	<b>303</b>	<b>119</b>	<b>66</b>	<b>71</b>	<b>67</b>	<b>55</b>	<b>71</b>	<b>205</b>	<b>214</b>	<b>205</b>	<b>113</b>

FPF/DGR/DRI/BIPOL - Statistiques policières de criminalité (date de clôture: 31/10/2025)

Les données pour les années 2001 jusqu'à 2014 ne sont plus publiées mais restent disponibles sur demande auprès du service BIPOL.

Les données pour 2025 ne concernent que le 1er semestre.



Nivelles

Infractions contre l'intégrité physique

	2000	2015	2016	2017	2018	2019	2020	2021	2022	2023	2024	2025
Voie publique	37	83	89	97	121	127	102	122	107	123	113	63
Habitation	67	92	92	88	86	91	106	93	88	102	97	37
Institution d'enseignement	10	22	13	17	12	16	8	11	22	15	13	11
Service public	2	12	8	8	12	13	7	9	17	15	22	7
Horeca	9	8	14	15	6	12	11	7	11	9	15	3
Parking	4	10	8	8	8	7	4	7	5	8	8	4
Inconnue	15	1	2	5	6	4	6	6	4	4		3
Station de bus / métro et gare de chemin de fer	3	3	5	4	4	4	5	2	7	8	5	2
Entreprise	8	2	4	8	3	1	1	4		4	2	4
Magasin	4	3	5	2	5	2	4	1	2	5	5	1
Autre		3	2	3	4	1	2	6	1	5	5	3
Moyen de transport: train / tram / métro	1	4	1	4	2	1	1	2		1	1	
Culture et loisirs	1	1	1	1	3	1	1		2	2	1	1
Habitation: jardin		2	1	1	1	4	2			1	1	
Terrain	1		2	1			1		1	3	2	2
Infrastructure sportive	1	1	1			1	1	2	3	1	1	
Maison de repos		1	1	1	2	1	1			1	2	
Station essence	1		1	1			1	1	1	2	1	1
Bâtiment administratif	1	3		2		1		1	1			
Habitation: allée	2	2		2	1	1				1		
Hôpital	1	1	1		1			1		1	3	
Service		1			1	2	1	2			1	
Moyen de transport: autobus / autocar				1			1			4	1	
Moyen de transport: autre			1		1	1	1	1	2			
Bureau de police				2	1	1		1	1			
Arrêt de bus / tram		1					2		1			
Banque / institution financière										4		
Médecin / dentiste / pharmacien	2				1				1			
Edifice religieux / lieu du culte										1		1
Aéroport		1										
Installation militaire			1									
Stade			1									
<b>Total</b>	<b>170</b>	<b>257</b>	<b>254</b>	<b>271</b>	<b>281</b>	<b>292</b>	<b>269</b>	<b>279</b>	<b>277</b>	<b>320</b>	<b>299</b>	<b>143</b>

# ***STATISTIQUES POLICIERES DE CRIMINALITE***

---

***LIEU DE PERPETRATION: COMMUNE***

**Nivelles**

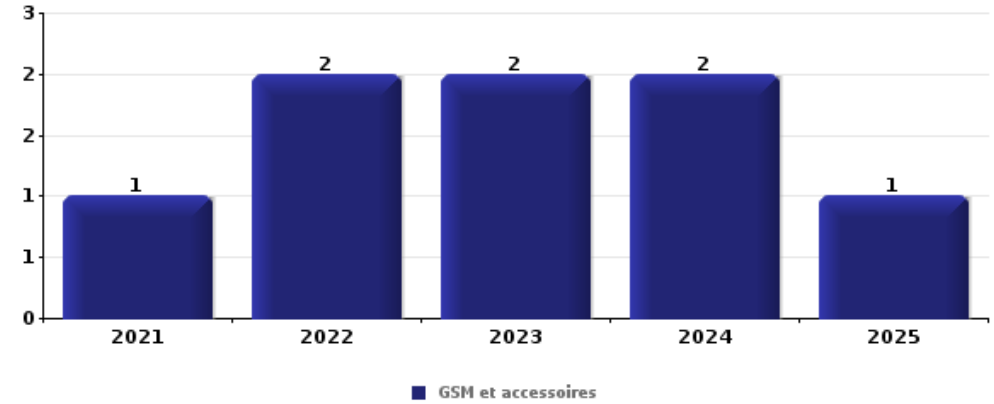
***PARTIE V : OBJETS ET MOYENS DE TRANSPORT***



Nivelles

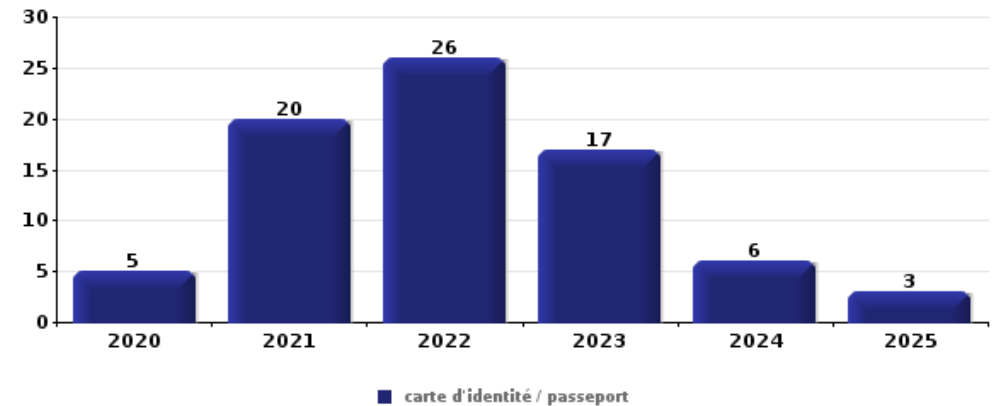
Vol à main armée

Top 5 Objets volés (sbd nombre de faits)		2020	2021	2022	2023	2024	2025
1	GSM et accessoires		1	2	2	2	1
2	argent		1	2	3		1
3	carte d'identité / passeport			1	1		1
4	autre document officiel			1	1		
4	multimédia	1					1
4	vêtement			1			1



Vol dans ou sur un véhicule

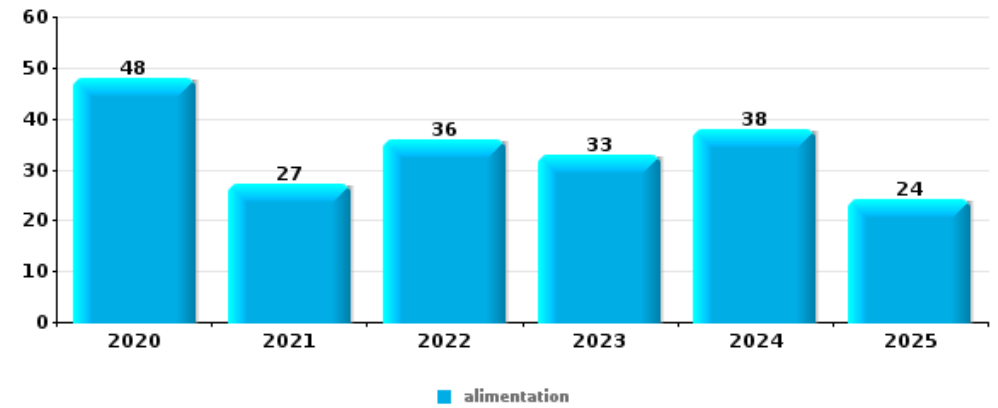
Top 5 Objets volés (sbd nombre de faits)		2020	2021	2022	2023	2024	2025
1	carte d'identité / passeport	5	20	26	17	6	3
2	carte bancaire / carte de crédit	5	15	22	20	10	3
3	permis de conduire	3	19	23	16	8	2
4	ordinateur et accessoires	9	10	24	14	7	3
5	lunettes / verres de contact	10	8	19	16	10	2





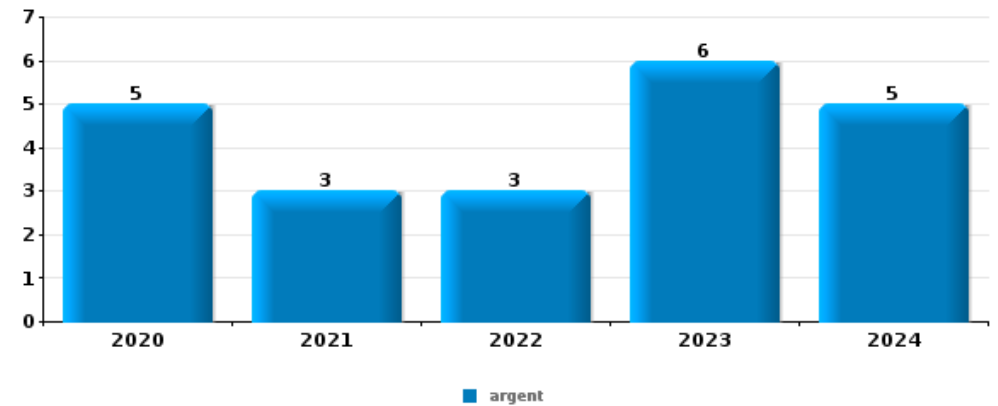
Vol à l'étalage

Top 5 Objets volés (sbd nombre de faits)		2020	2021	2022	2023	2024	2025
1	alimentation	48	27	36	33	38	24
2	vêtement	8	6	13	23	25	9
3	parfum / produit de beauté	1	5	8	8	14	9
3	tabac	11	7	8	8	9	2
5	bijouterie / montre	2	3	5	2	5	2



Cambrilage ds entreprise ou commerce

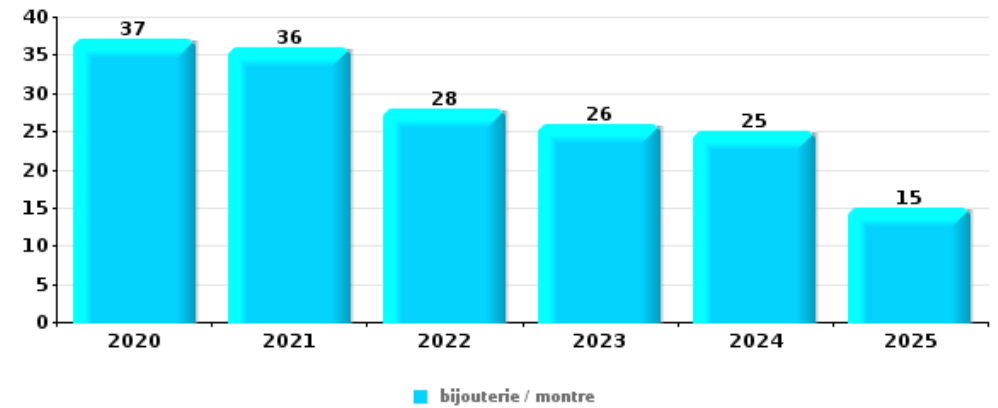
Top 5 Objets volés (sbd nombre de faits)		2020	2021	2022	2023	2024	2025
1	argent	5	3	3	6	5	
2	ordinateur et accessoires		1	4	2	3	1
2	outillage	3	2	3	1	1	1
4	multimédia	4	1	3		1	1
5	GSM et accessoires	2	1	3	1	1	





**Cambrassage dans habitation**

Top 5 Objets volés (sbd nombre de faits)		2020	2021	2022	2023	2024	2025
1	bijouterie / montre	37	36	28	26	25	15
2	argent	31	25	22	15	17	5
3	ordinateur et accessoires	11	13	7	10	8	2
4	multimédia	9	10	9	9	7	3
5	vêtement	16	6	7	7	5	



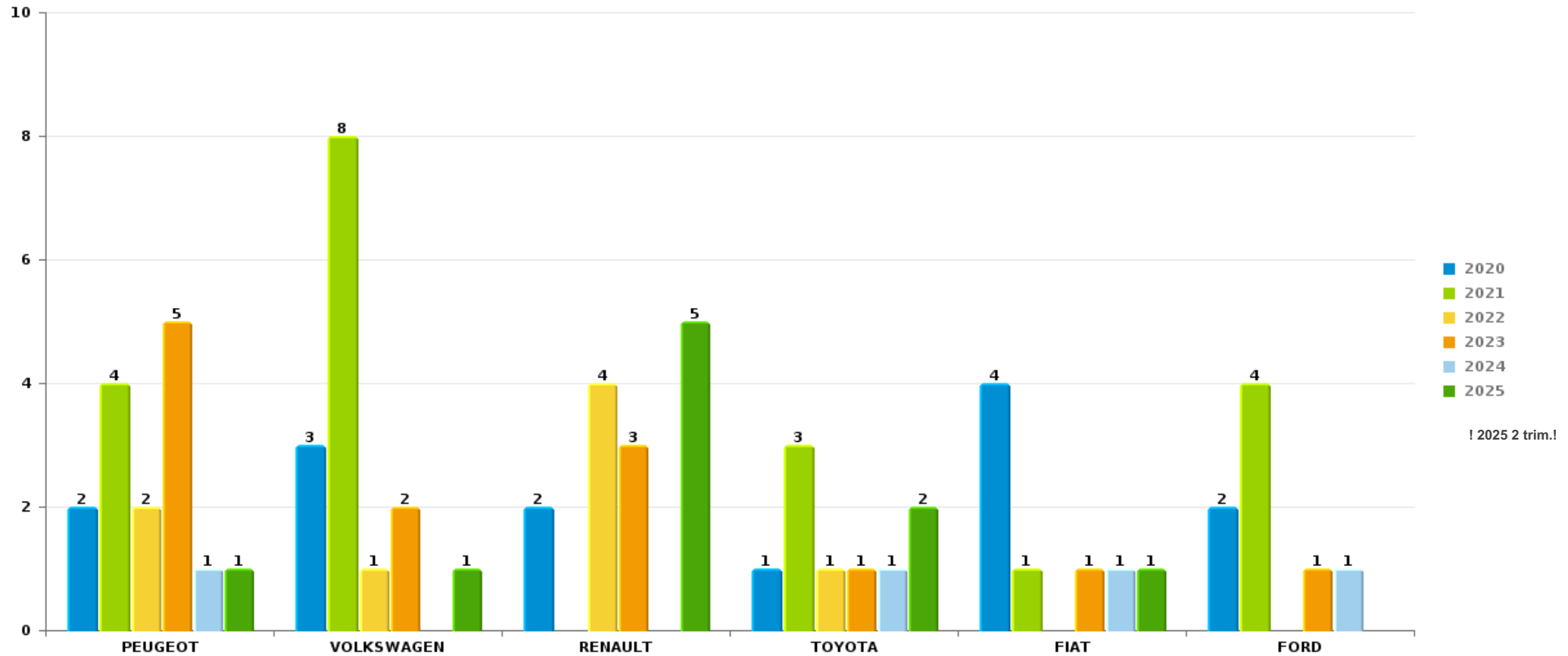
*Remarque: en ce qui concerne les objets, aucun total n'est reproduit étant donné que plusieurs objets peuvent avoir été volés lors d'un même fait.*



Nivelles

Vol de voiture

Nombre de voitures volées par marque (Top 5)



# ***STATISTIQUES POLICIERES DE CRIMINALITE***

---

***LIEU DE PERPETRATION: COMMUNE***

**Nivelles**

***PARTIE VI : SUSPECTS***



## Partie 1: Niveau FAITS (comptage du nombre de faits pour lesquels un certain type de suspect est impliqué)

### 1.1. Nombre d'infractions selon le sexe des suspects identifiés (par catégorie principale)

Étant donné que, tant un suspect identifié masculin qu'un suspect identifié féminin peuvent être impliqués lors d'un même fait, il est possible que la somme des colonnes «Hommes» et «Femmes» soit supérieure à la valeur de la colonne «Total...» (voir également la note méthodologique)

#### Nivelles

#### 2025

Catégorie principale / Sexe	Nombre total de faits avec au moins 1 suspect	Hommes	%	Femmes	%
Drogues	135	125	92,6%	12	8,9%
Ivresse et alcool	85	64	75,3%	21	24,7%
Vol et extorsion	56	41	73,2%	16	28,6%
Infr. contre l'intégrité physique	49	38	77,6%	19	38,8%
Armes et explosifs	34	31	91,2%	3	8,8%
Infr. contre la sécurité publique	27	24	88,9%	3	11,1%
Législation sur les étrangers	24	22	91,7%	2	8,3%
Infr. contre l'autorité publique	21	14	66,7%	8	38,1%
Infr. contre la foi publique	18	11	61,1%	8	44,4%
Dégradation de la propriété	13	10	76,9%	4	30,8%
Fraude	13	12	92,3%	3	23,1%
Infr. contre autres valeurs morales et sentiments	8	6	75,0%	2	25,0%
Infr. contre les mœurs	7	6	85,7%	1	14,3%
Environnement	4	4	100,0%	2	50,0%
Protection de la jeunesse	4	3	75,0%	2	50,0%
Code pénal social	3	3	100,0%		

## CRIMINALITE ENREGISTREE: SUSPECTS



Catégorie principale / Sexe	Nombre total de faits avec au moins 1 suspect	Hommes	%	Femmes	%
Carte d'identité	2	2	100,0%		
Législation économique	2	2	100,0%		
Protection de la personne	2	2	100,0%		
Travail	2	2	100,0%		
Criminalité informatique	1	1	100,0%		
Infr. relative au statut juridique de l'enfant	1			1	100,0%
<b>Total</b>	<b>511</b>	<b>423</b>	<b>82,8%</b>	<b>107</b>	<b>20,9%</b>



## 1.2. Nombre d'infractions selon le sexe des suspects identifiés (par figure criminelle)

Étant donné que, tant un suspect identifié masculin qu'un suspect identifié féminin peuvent être impliqués lors d'un même fait, il est possible que la somme des colonnes «Hommes» et «Femmes» soit supérieure à la valeur de la colonne «Total...» (voir également la note méthodologique)

### Nivelles

**2025**

#### FC Vol moyen de transport

Figure criminelle / Sexe	Nombre total de faits avec au moins 1 suspect identifié	Hommes	%
<b>Vol de vélo</b>	1	1	100,0%
<b>Total</b>	<b>PA</b>	<b>PA</b>	<b>PA</b>

#### FC Cambriolage

Figure criminelle / Sexe	Nombre total de faits avec au moins 1 suspect identifié	Hommes	%
<b>Cambriolage dans habitation</b>	1	1	100,0%
<b>Cambriolage ds entreprise ou commerce</b>	1	1	100,0%
<b>Cambriolage ds service public ou bâtiment administ</b>	1	1	100,0%
<b>Cambriolage dans bâtiment (total)</b>	3	3	100,0%
<b>Total</b>	<b>PA</b>	<b>PA</b>	<b>PA</b>



**FC Vol autre**

Figure criminelle / Sexe	Nombre total de faits avec au moins 1 suspect identifié	Hommes	%	Femmes	%
Vol avec violence sans arme	6	6	100,0%		
Vol d'armes et explosifs	1	1	100,0%		
Vol à l'arraché	2	2	100,0%		
Vol à la tire	1			1	100,0%
Vol à l'étalage	38	25	65,8%	14	36,8%
Vol par ruse	1			1	100,0%
<b>Total</b>	<b>PA</b>	<b>PA</b>	<b>PA</b>	<b>PA</b>	<b>PA</b>

**FC Autre**

Figure criminelle / Sexe	Nombre total de faits avec au moins 1 suspect identifié	Hommes	%	Femmes	%
Violence contre les métiers d'intérêt général	2	1	50,0%	2	100,0%
Dégradation de voiture	2	2	100,0%	1	50,0%
<b>Total</b>	<b>PA</b>	<b>PA</b>	<b>PA</b>	<b>PA</b>	<b>PA</b>

**PH Violence intrafamiliale (VIF)**

Figure criminelle / Sexe	Nombre total de faits avec au moins 1 suspect identifié	Hommes	%	Femmes	%
VIF: physique, dans le couple	18	16	88,9%	6	33,3%
VIF: physique, envers des descendants	4	4	100,0%		
VIF: physique, envers d'autres membres	3	1	33,3%	2	66,7%
VIF: sexuelle, dans le couple	1	1	100,0%		
VIF: psychique, dans le couple	6	4	66,7%	2	33,3%
VIF: psychique, envers des descendants	2	2	100,0%		
VIF: psychique, envers d'autres membres	4	3	75,0%	2	50,0%
<b>Total</b>	<b>PA</b>	<b>PA</b>	<b>PA</b>	<b>PA</b>	<b>PA</b>



**PH Violence dans l'espace public**

Figure criminelle / Sexe	Nombre total de faits avec au moins 1 suspect identifié	Hommes	%	Femmes	%
Violence physique (voie publique)	25	21	84,0%	7	28,0%
Violence physique (endroit accessible au public)	8	6	75,0%	2	25,0%
Violence sexuelle (transport public)	1	1	100,0%		
Violence sexuelle (voie publique)	2	2	100,0%		
Violence sexuelle (endroit accessible au public)	2	2	100,0%		
Violence psychique (transport public)	2	2	100,0%		
Violence psychique (voie publique)	14	10	71,4%	5	35,7%
Violence psychique (autre endroit public)	3	1	33,3%	2	66,7%
Violence psychique (endroit accessible au public)	7	6	85,7%	1	14,3%
Vol avec violence sans arme (voie publique)	3	3	100,0%		
Vol avec violence sans arme (endr. acces. au pub.)	3	3	100,0%		
<b>Total</b>	<b>PA</b>	<b>PA</b>	<b>PA</b>	<b>PA</b>	<b>PA</b>

**PH Autre**

Figure criminelle / Sexe	Nombre total de faits avec au moins 1 suspect identifié	Hommes	%	Femmes	%
Cyberharcèlement	9	8	88,9%	1	11,1%
Fraude à l'identité	5	3	60,0%	2	40,0%
<b>Total</b>	<b>PA</b>	<b>PA</b>	<b>PA</b>	<b>PA</b>	<b>PA</b>



### 1.3. Nombre d'infractions selon l'âge des suspects identifiés (par catégorie principale)

Étant donné que, tant un suspect identifié mineur qu'un suspect identifié majeur peuvent être impliqués lors d'un même fait, il est possible que la somme des colonnes «Mineur» et «Majeur» soit supérieure à la valeur de la colonne «Total...» (voir également la note méthodologique)

#### Nivelles

2025

Catégorie principale / Âge	Nombre total de faits avec au moins 1 suspect identifié	Mineur	%	Majeur	%
Drogues	135	12	8,9%	124	91,9%
Ivresse et alcool	85			85	100,0%
Vol et extorsion	56	10	17,9%	47	83,9%
Infr. contre l'intégrité physique	49	1	2,0%	48	98,0%
Armes et explosifs	34	1	2,9%	33	97,1%
Infr. contre la sécurité publique	27	3	11,1%	24	88,9%
Législation sur les étrangers	24	3	12,5%	21	87,5%
Infr. contre l'autorité publique	21			21	100,0%
Infr. contre la foi publique	18	1	5,6%	17	94,4%
Dégradation de la propriété	13			13	100,0%
Fraude	13	2	15,4%	12	92,3%
Infr. contre autres valeurs morales et sentiments	8	1	12,5%	7	87,5%
Infr. contre les mœurs	7	1	14,3%	6	85,7%
Environnement	4			4	100,0%
Protection de la jeunesse	4	2	50,0%	2	50,0%
Code pénal social	3			3	100,0%
Carte d'identité	2			2	100,0%
Législation économique	2			2	100,0%
Protection de la personne	2			2	100,0%
Travail	2			2	100,0%
Criminalité informatique	1			1	100,0%
Infr. relative au statut juridique de l'enfant	1			1	100,0%
<b>Total</b>	<b>511</b>	<b>37</b>	<b>7,2%</b>	<b>477</b>	<b>93,3%</b>



## 1.4. Nombre d'infractions selon l'âge des suspects identifiés (par figure criminelle)

Étant donné que, tant un suspect identifié mineur qu'un suspect identifié majeur peuvent être impliqués lors d'un même fait, il est possible que la somme des colonnes «Mineur» et «Majeur» soit supérieure à la valeur de la colonne «Total...»  
(voir également la note méthodologique)

### Nivelles

2025

#### FC Vol moyen de transport

Figure criminelle / Âge	Nombre total de faits avec au moins 1 suspect identifié	Majeur	%
Vol de vélo	1	1	100,0%
<b>Total</b>	<b>PA</b>	<b>PA</b>	<b>PA</b>

#### FC Cambriolage

Figure criminelle / Âge	Nombre total de faits avec au moins 1 suspect identifié	Majeur	%
Cambriolage dans habitation	1	1	100,0%
Cambriolage ds entreprise ou commerce	1	1	100,0%
Cambriolage ds service public ou bâtiment administ	1	1	100,0%
Cambriolage dans bâtiment (total)	3	3	100,0%
<b>Total</b>	<b>PA</b>	<b>PA</b>	<b>PA</b>

#### FC Vol autre

Figure criminelle / Âge	Nombre total de faits avec au moins 1 suspect identifié	Mineur	%	Majeur	%
Vol avec violence sans arme	6	4	66,7%	2	33,3%
Vol d'armes et explosifs	1			1	100,0%
Vol à l'arraché	2	2	100,0%		
Vol à la tire	1	1	100,0%		
Vol à l'étalage	38	2	5,3%	36	94,7%
Vol par ruse	1	1	100,0%		
<b>Total</b>	<b>PA</b>	<b>PA</b>	<b>PA</b>	<b>PA</b>	<b>PA</b>

## CRIMINALITE ENREGISTREE: SUSPECTS



### FC Autre

Figure criminelle / Âge	Nombre total de faits avec au moins 1 suspect identifié	Majeur	%
Violence contre les métiers d'intérêt général	2	2	100,0%
Dégradation de voiture	2	2	100,0%
<b>Total</b>	<b>PA</b>	<b>PA</b>	<b>PA</b>

### PH Violence intrafamiliale (VIF)

Figure criminelle / Âge	Nombre total de faits avec au moins 1 suspect identifié	Mineur	%	Majeur	%
VIF: physique, dans le couple	18			18	100,0%
VIF: physique, envers des descendants	4			4	100,0%
VIF: physique, envers d'autres membres	3	1	33,3%	2	66,7%
VIF: sexuelle, dans le couple	1			1	100,0%
VIF: psychique, dans le couple	6			6	100,0%
VIF: psychique, envers des descendants	2			2	100,0%
VIF: psychique, envers d'autres membres	4	1	25,0%	3	75,0%
<b>Total</b>	<b>PA</b>	<b>PA</b>	<b>PA</b>	<b>PA</b>	<b>PA</b>

### PH Violence dans l'espace public

Figure criminelle / Âge	Nombre total de faits avec au moins 1 suspect identifié	Mineur	%	Majeur	%
Violence physique (voie publique)	25			25	100,0%
Violence physique (endroit accessible au public)	8			8	100,0%
Violence sexuelle (transport public)	1			1	100,0%
Violence sexuelle (voie publique)	2			2	100,0%
Violence sexuelle (endroit accessible au public)	2	1	50,0%	1	50,0%
Violence psychique (transport public)	2			2	100,0%
Violence psychique (voie publique)	14	1	7,1%	13	92,9%
Violence psychique (autre endroit public)	3			3	100,0%
Violence psychique (endroit accessible au public)	7			7	100,0%
Vol avec violence sans arme (voie publique)	3	3	100,0%		
Vol avec violence sans arme (endr. acces. au pub.)	3	1	33,3%	2	66,7%
<b>Total</b>	<b>PA</b>	<b>PA</b>	<b>PA</b>	<b>PA</b>	<b>PA</b>

## CRIMINALITE ENREGISTREE: SUSPECTS



### PH Autre

Figure criminelle / Âge	Nombre total de faits avec au moins 1 suspect identifié	Majeur	%
Cyberharcèlement	9	9	100,0%
Fraude à l'identité	5	5	100,0%
Total	PA	PA	PA



## Partie 2: Niveau SUSPECTS-FAIT (comptage du nombre de combinaisons suspect-fait)

### 2.1. Nombre de suspects-fait selon le sexe des suspects identifiés (TOP 5 des catégories principales)

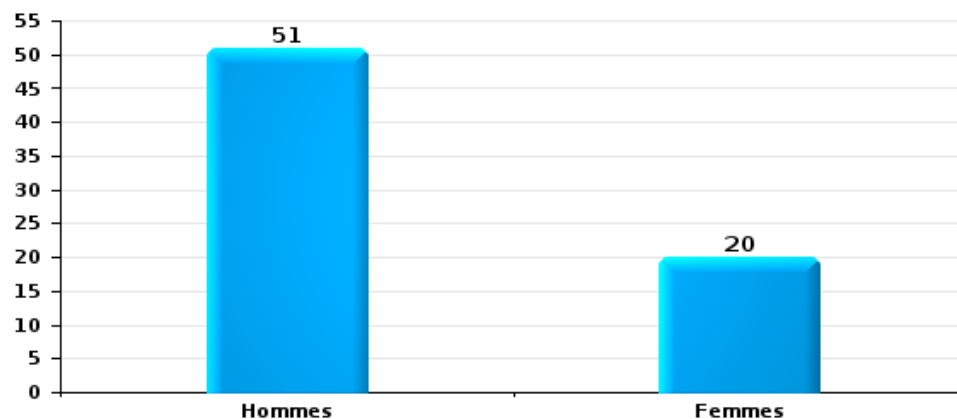
Lorsqu'un même suspect a commis plusieurs faits durant la période considérée, il est aussi comptabilisé plusieurs fois (voir également la note méthodologique)

#### Nivelles

2025

#### Vol et extorsion

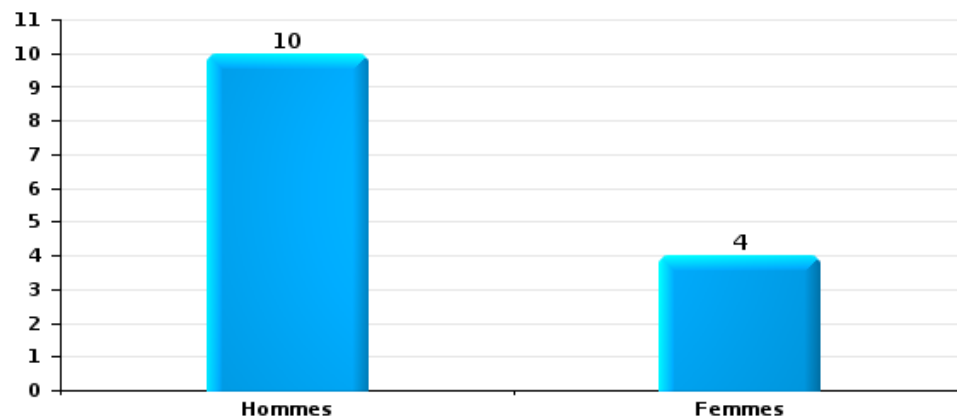
Nombre de suspects-fait selon le sexe





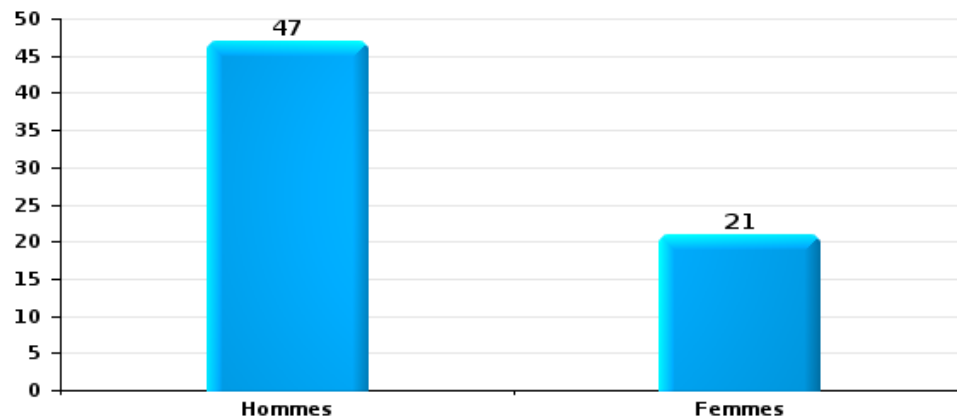
Dégradation de la propriété

Nombre de suspects-fait selon le sexe



Infr. contre l'intégrité physique

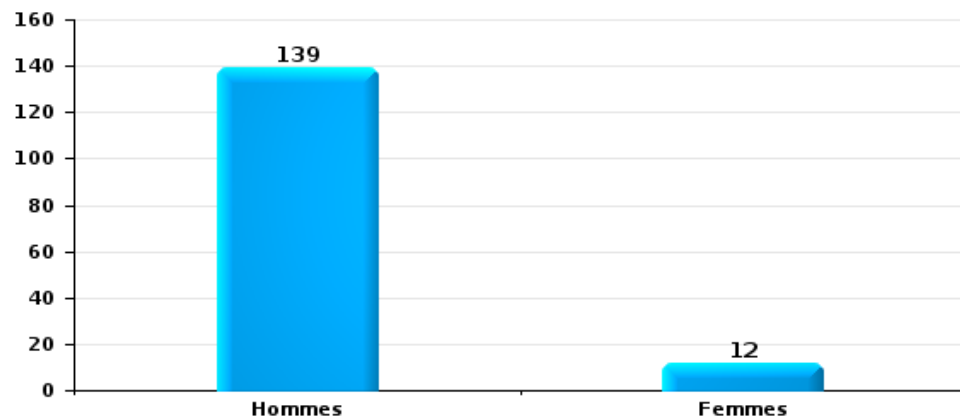
Nombre de suspects-fait selon le sexe





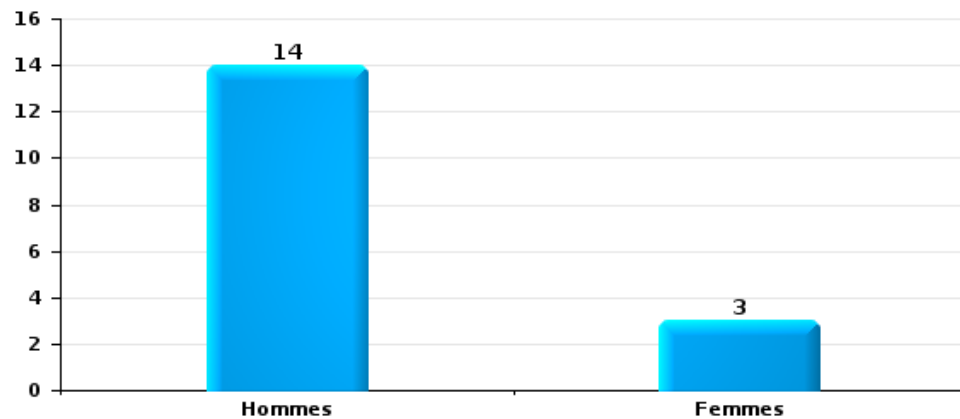
Drogues

Nombre de suspects-fait selon le sexe



Fraude

Nombre de suspects-fait selon le sexe





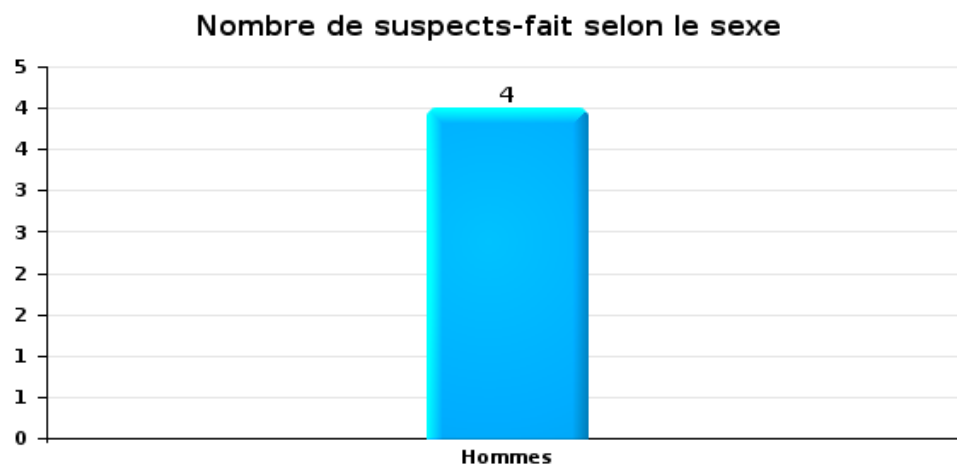
## 2.2. Nombre de suspects-fait selon le sexe des suspects identifiés (TOP 5 des figures criminelles)

Lorsqu'un même suspect a commis plusieurs faits durant la période considérée, il est aussi comptabilisé plusieurs fois (voir également la note méthodologique)

### Nivelles

2025

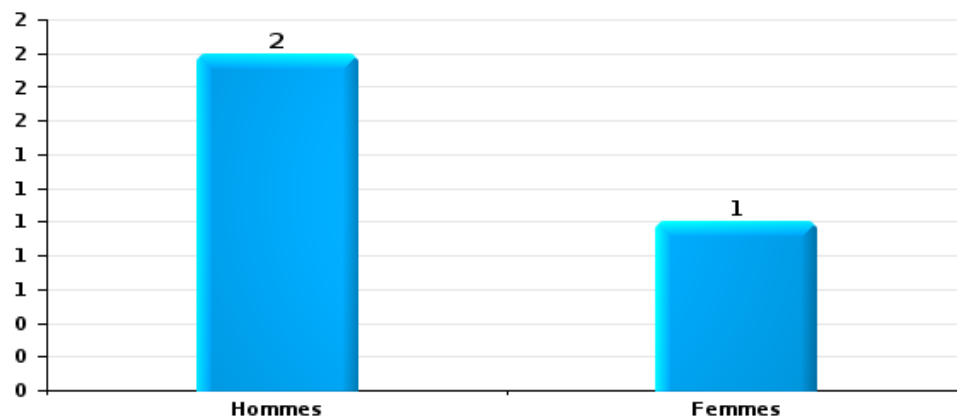
### Cambrilage dans bâtiment (total)





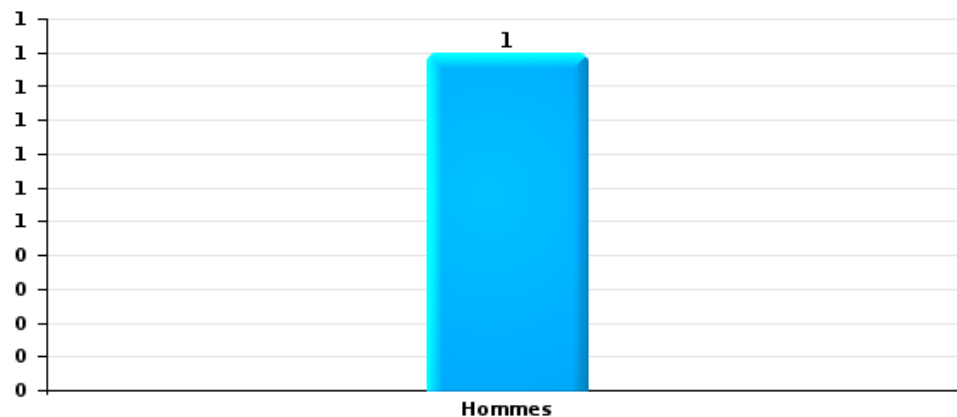
Dégradation de voiture

Nombre de suspects-fait selon le sexe



Vol de vélo

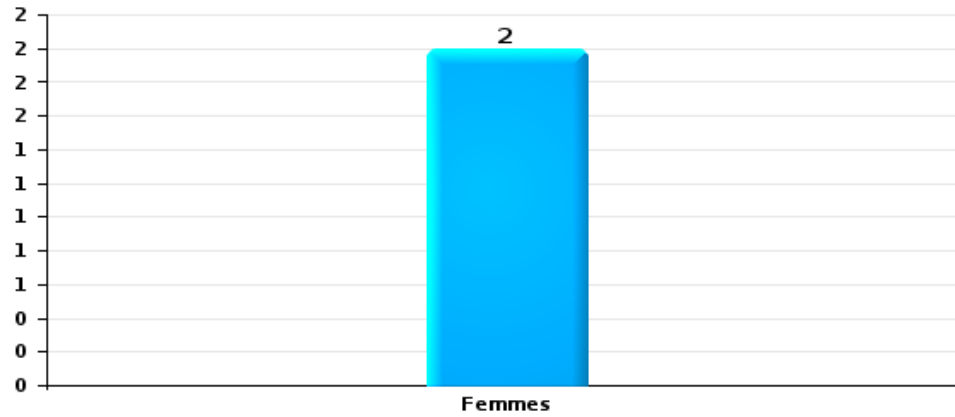
Nombre de suspects-fait selon le sexe





Vol à la tire

Nombre de suspects-fait selon le sexe





### 2.3. Nombre de suspects-fait selon l'âge des suspects identifiés (TOP 5 des catégories principales)

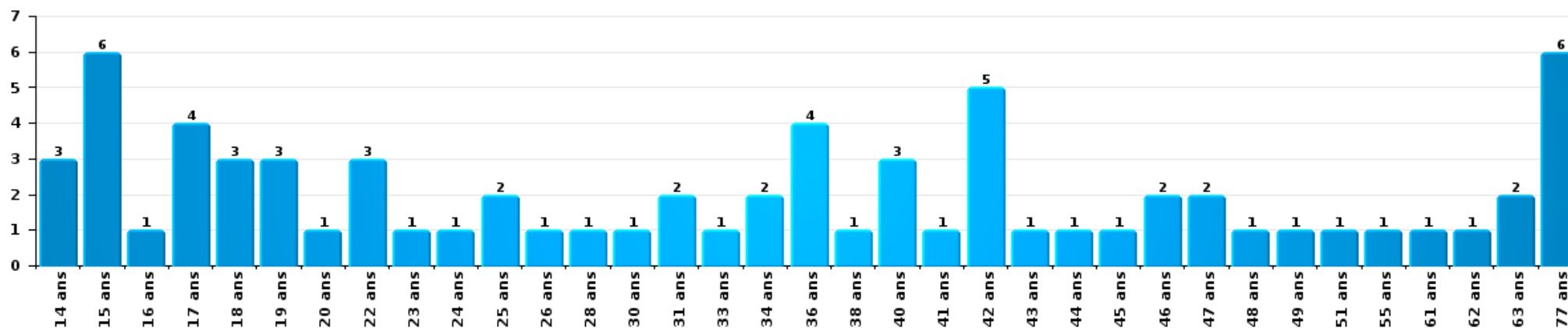
1) Lorsqu'un même suspect a commis plusieurs faits durant la période considérée, il est aussi comptabilisé plusieurs fois, qu'il ait le même âge ou non – 2) Les suspects au-dessous de 14 ans et à partir de 90 ans ne sont pas repris dans le tableau (voir également la note méthodologique)

#### Nivelles

2025

#### Vol et extorsion

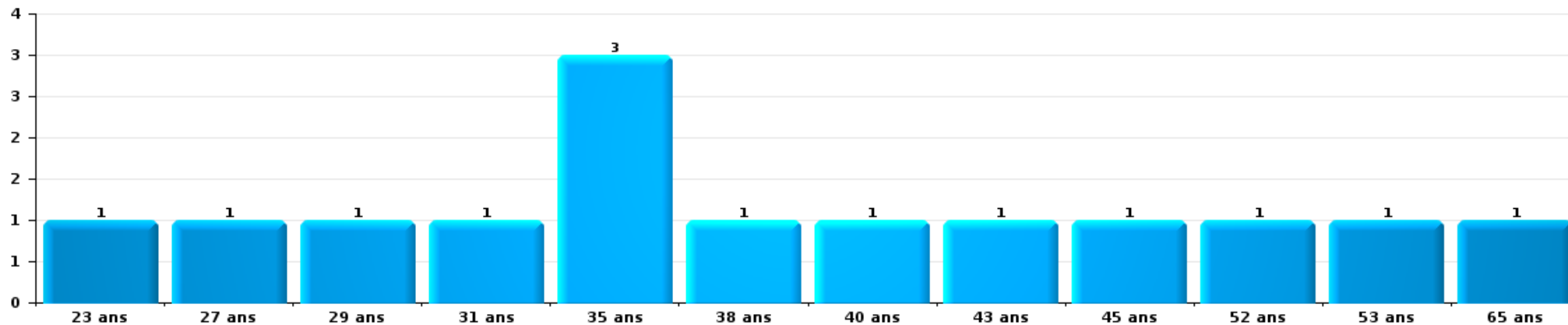
Nombre de suspects-fait par âge (chronologique)





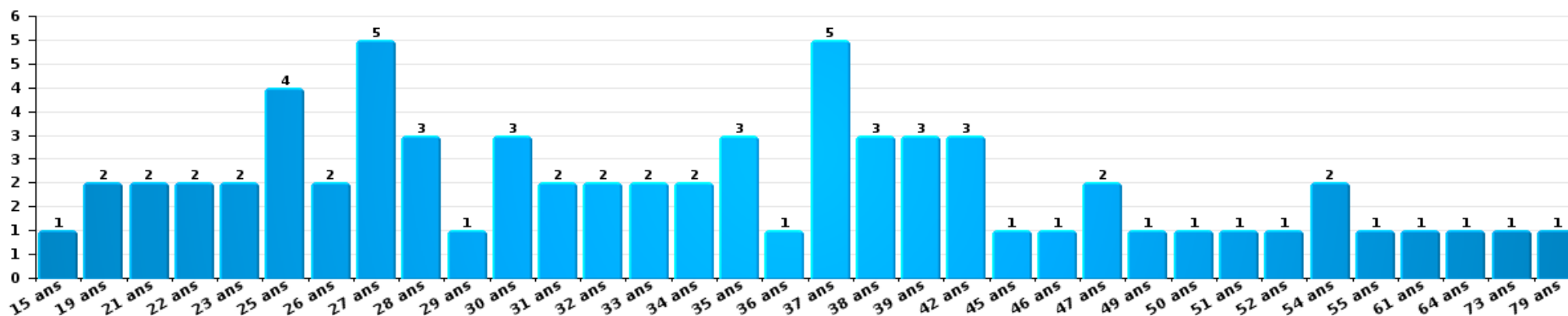
Dégradation de la propriété

Nombre de suspects-fait par âge (chronologique)



Infr. contre l'intégrité physique

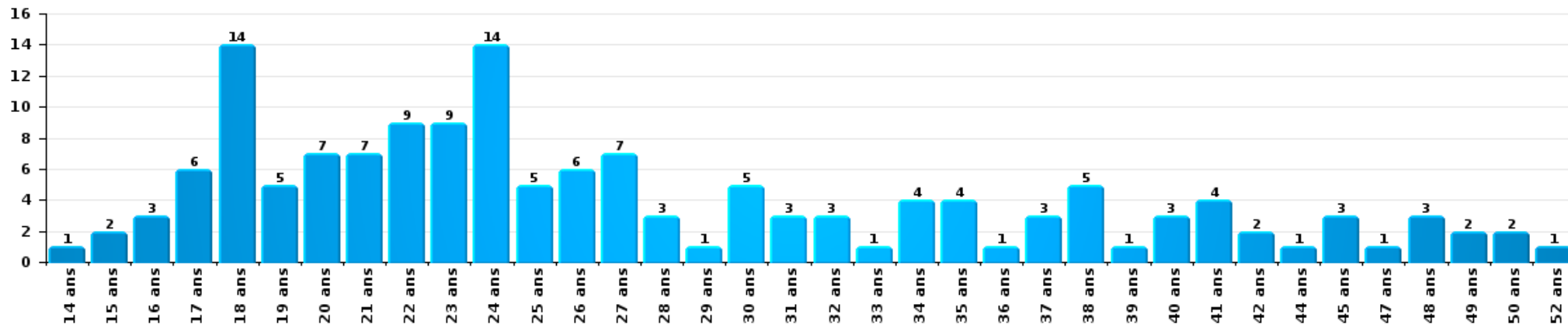
Nombre de suspects-fait par âge (chronologique)





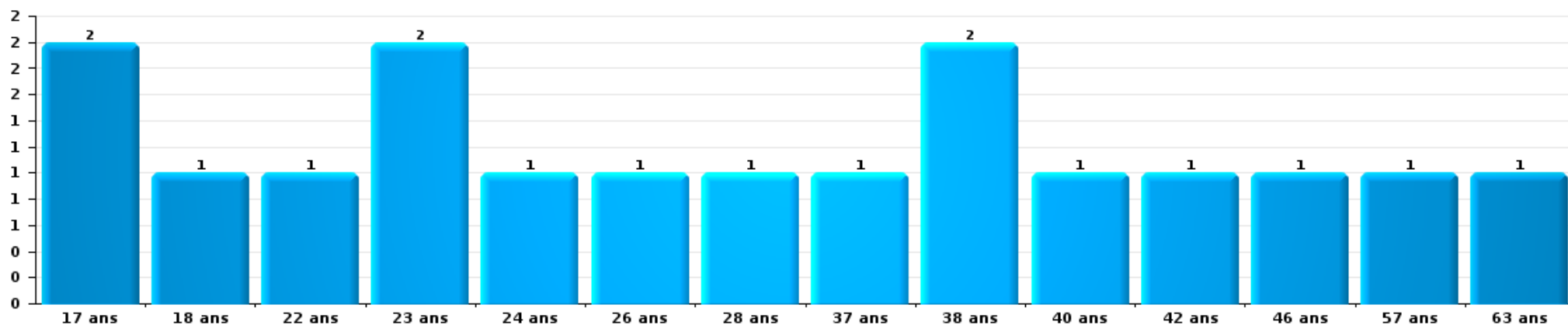
Drogues

Nombre de suspects-fait par âge (chronologique)



Fraude

Nombre de suspects-fait par âge (chronologique)





## 2.4. Nombre de suspects-fait selon l'âge des suspects identifiés (TOP 5 des figures criminelles)

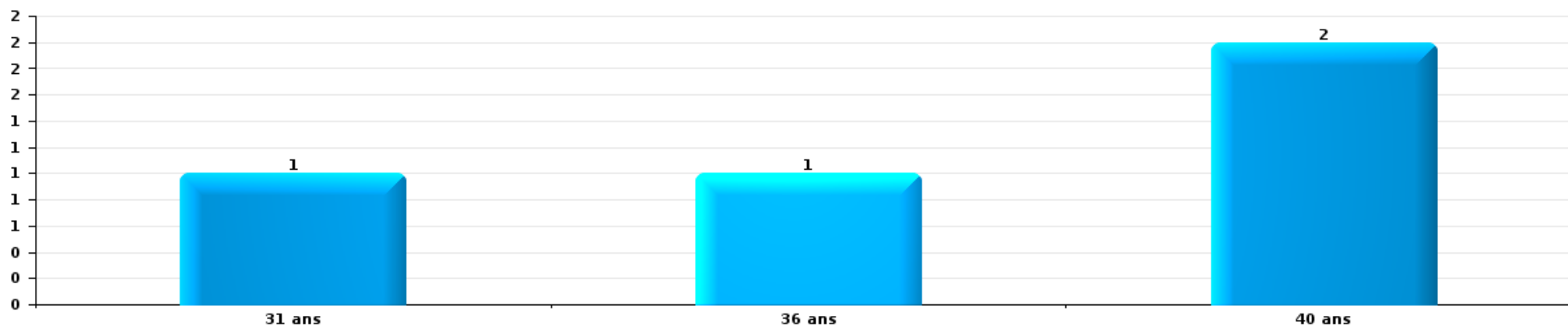
1) Lorsqu'un même suspect a commis plusieurs faits durant la période considérée, il est aussi comptabilisé plusieurs fois, qu'il ait le même âge ou non – 2) Les suspects au-dessous de 14 ans et à partir de 90 ans ne sont pas repris dans le tableau (voir également la note méthodologique)

### Nivelles

2025

### Cambrilage dans bâtiment (total)

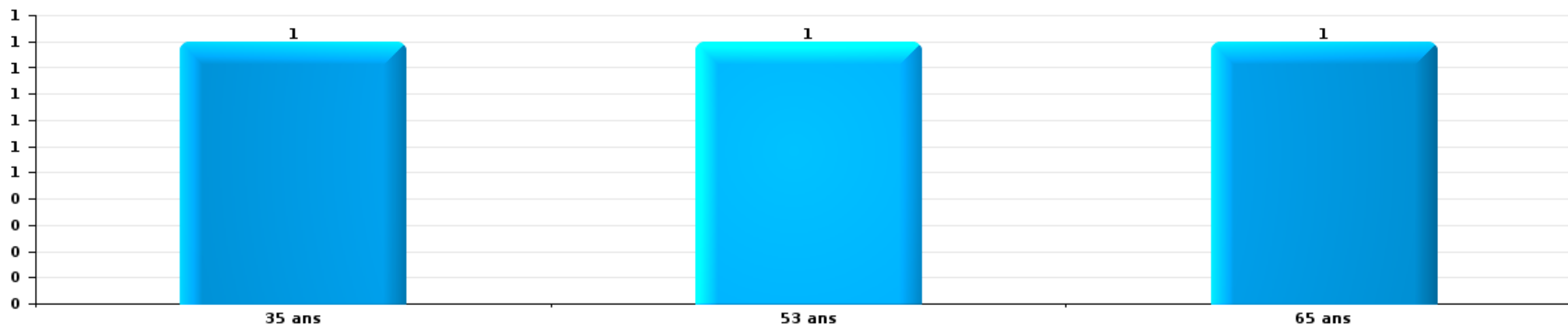
Nombre de suspects-fait par âge (chronologique)





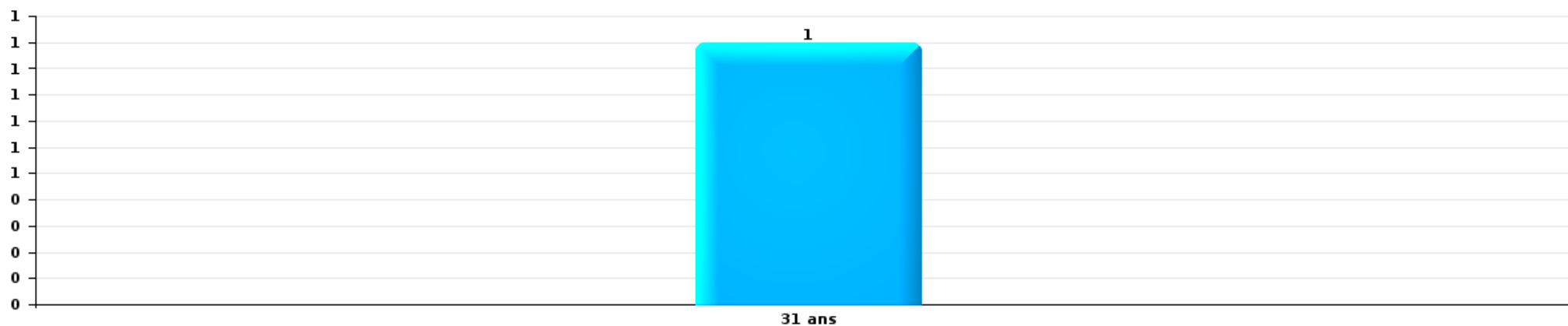
Dégradation de voiture

Nombre de suspects-fait par âge (chronologique)



Vol de vélo

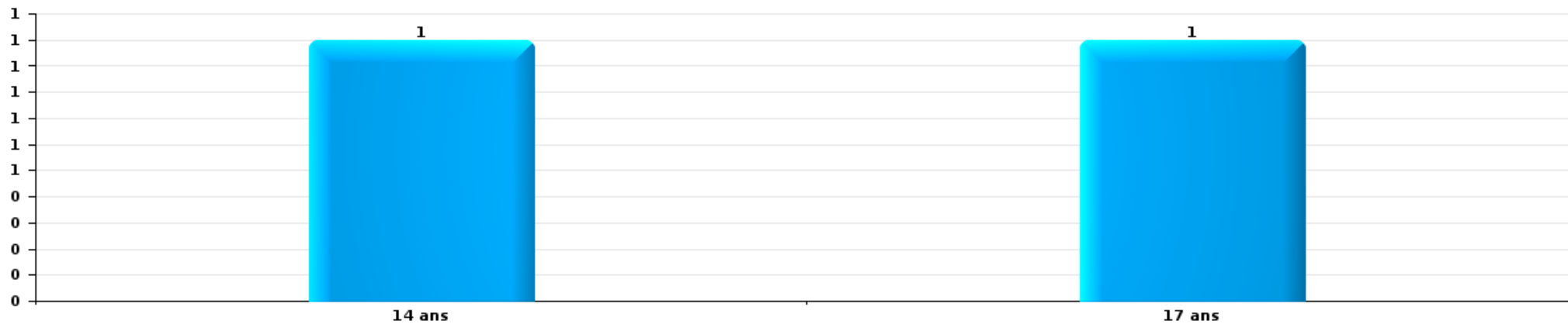
Nombre de suspects-fait par âge (chronologique)





Vol à la tire

Nombre de suspects-fait par âge (chronologique)



# ***STATISTIQUES POLICIERES DE CRIMINALITE***

---

***LIEU DE PERPETRATION: COMMUNE***

**Nivelles**

***ANNEXE I: DETAIL PAR CATEGORIE DE DELIT  
CODE PENAL***



Nivelles

Infraction Code pénal

Infr. contre l'intégrité physique

			2000	2015	2016	2017	2018	2019	2020	2021	2022	2023	2024	2025
Assassinat	Autres	Tent.		1						2			1	
		Sous-total		1						2			1	
Meurtre	Empoisonnement (meurtre)	Tent.											1	
	Non spécifié	Tent.		1										
	Autres	Acc.						2		1			1	
		Tent.		2	2	3	4	2	1	2		2	2	3
		Sous-total		3	2	3	4	4	1	3		2	4	3
Torture et maltraitance	Torture	Acc.										1	1	
	Traitement inhumain	Acc.		1				2				2	1	
	Traitement dégradant	Acc.		2			1		1		1	3	1	1
		Sous-total		3			1	2	1		1	6	3	1
Coups et/ou blessures vol. en sphère familiale	Entre partenaires ou ex-partenaires	Acc.	13	63	58	62	77	67	78	61	60	72	66	26
	Lors d'un différend familial en général	Acc.	33											
	Par les parents envers un mineur	Acc.	1	2	11	8	5	9	4	2	10	4	12	6
	Par les parents envers personne vulnérable	Acc.										1		
	Envers les parents	Acc.	3	5	6	10	5	5	3	8	7	7	5	2
	Envers d'autres ascendants directs ou collatéraux	Acc.		1	2	2	2		3	1	1	1	3	1
	Sous-total		50	71	77	82	89	81	88	72	78	85	86	35
Coups et/ou blessures vol. hors sphère familiale	Bagarres (=coups réciproques)	Acc.	11	25	28	28	41	47	43	47	33	51	41	28
	Coups envers fonctionnaire de police	Acc.		1	1	4		2		2	1	5	5	1
	Envers un mineur par une pers. ayant autorité	Acc.	1	5	5	2	3	3	1	4		3		3
	Envers un mineur qualité de l'auteur inconnue	Acc.	7	8	13	13	10	9	5	14	14	14	11	9
	Envers pers. vulnérable par pers. ayant autorité	Acc.		1					1					2
	Envers pers. vulnérable (qualité auteur inconnue)	Acc.			1		2	1			2			1
	Envers un mineur par cohabitant sans rel. Autorité	Acc.									2	1	2	
	Coups envers personnel transport public	Acc.		1	3	1		1	2		1	3	1	
	Coups envers personnel autre service public	Acc.		2	3		2	3		2	1			
	Coups envers profession médicale	Acc.												1
	Coups envers personnel institut d'enseignement	Acc.			2	2	1	4			5	1	2	
	Coups envers gardien de prison/corps sécurité	Acc.		1		1	2	1	1	1	2	3	4	1
	Non spécifié	Acc.	78	92	93	107	104	104	90	102	108	110	114	48
	Tent.	2												
	Sous-total		99	136	149	158	165	175	143	172	169	191	184	90
Abstention coupable		Acc.		1			1			1		1		
		Sous-total		1			1			1		1		



Infr. contre l'intégrité physique

			2000	2015	2016	2017	2018	2019	2020	2021	2022	2023	2024	2025
Autres infr. volontaires. c/ l'intégrité phys.	Privation de soins à enfant ou personne vulnérable	Acc.								1	1			
	Délaissement d'enfant ou personne vulnérable	Acc.		1		4					1	1		
	Administration substances nuisibles	Acc.									3	1	1	
	Empoisonnement de denrées	Acc.				1	1				1			
	Empoisonnement de denrées	Tent.					1			1				
	Entrave méchante à la circulation	Acc.	1	5	5	10	7	20	18	11	10	13	8	6
	Voies de faits et violences légères	Acc.	13	30	13	8	7	6	5	8	5	8	5	1
	<b>Sous-total</b>		<b>14</b>	<b>36</b>	<b>18</b>	<b>23</b>	<b>16</b>	<b>26</b>	<b>23</b>	<b>21</b>	<b>21</b>	<b>23</b>	<b>14</b>	<b>7</b>
Infr. involontaires contre l'intégrité physique	Homicides involontaires	Acc.							1					
	Coups et/ou blessures involontaires	Acc.	6	4	4	2	1	2	2	2	5	6	2	4
	Administration involontaire substances nuisibles	Acc.								1				
	Abstention d'entretien enfant/personne vulnérable	Acc.								2				
	Morsure de chien	Acc.		2	3	3	4	2	10	3	3	6	5	3
	Non spécifié	Acc.	1		1									
	<b>Sous-total</b>		<b>7</b>	<b>6</b>	<b>8</b>	<b>5</b>	<b>5</b>	<b>4</b>	<b>13</b>	<b>8</b>	<b>8</b>	<b>12</b>	<b>7</b>	<b>7</b>
	<b>Total</b>		<b>170</b>	<b>257</b>	<b>254</b>	<b>271</b>	<b>281</b>	<b>292</b>	<b>269</b>	<b>279</b>	<b>277</b>	<b>320</b>	<b>299</b>	<b>143</b>



Infr. contre la liberté individuelle

		2000	2015	2016	2017	2018	2019	2020	2021	2022	2023	2024	2025
Enlèvement de mineur ou personne vulnérable	Enlèvement parental	Acc.			2							2	
		Tent.			1			1		1			
	Autre enlèvement	Acc.	6		1								
		Tent.		1			1						1
	Sous-total	6	1	1	3	1		1		1		3	1
Détenion par un particulier		Acc.	3	2	2	3	2	3		5	4	1	
		Sous-total	3	2	2	3	2	3		5	4	1	
	Total	9	3	3	6	3	3	1	5	5	1	3	1



Infr. contre les mœurs

			2000	2015	2016	2017	2018	2019	2020	2021	2022	2023	2024	2025
Viol n'ayant pas causé la mort	Victime < 10a	Acc.	1	1	3		3	1	1	1	1			
	Victime 10a - 14a	Acc.		3		1	1	2	1	1				
	Victime 14a - 16a	Acc.			2			3		1	1			
	Victime 16a - 18a	Acc.		1		2	1	2		1	1			
		Tent.										1		
	Victime majeure	Acc.	1	6	6	6	5	2	5	9	3			
	Tent.					1								
	<b>Sous-total</b>		<b>2</b>	<b>11</b>	<b>11</b>	<b>9</b>	<b>11</b>	<b>10</b>	<b>7</b>	<b>13</b>	<b>7</b>			
Viol avec conséquence inconnue		Acc.	1									2		
		<b>Sous-total</b>	<b>1</b>									<b>2</b>		
Viol n'ayant pas causé la mort (nvCPS)	Victime < 16a	Acc.									1	2	7	1
	Victime 16a - 18a	Acc.										1	1	1
		Tent.												1
	Victime majeure	Acc.									3	6	7	4
	Tent.										1	2	1	
	<b>Sous-total</b>										<b>4</b>	<b>10</b>	<b>18</b>	<b>7</b>
Attentat à la pudeur avec violence / menace	Victime < 16a	Acc.		4	2	2			1		2			
	Victime 16a - 18a	Acc.			2		1							
	Victime majeure	Acc.	2	3	4	3	7	3		1				
	<b>Sous-total</b>		<b>2</b>	<b>7</b>	<b>8</b>	<b>5</b>	<b>8</b>	<b>3</b>	<b>1</b>	<b>1</b>	<b>2</b>			
Attentat à la pudeur sans violence / menace	Victime < 16a	Acc.	1	1	7	7	6	5	2	6	2			
	Victime 16a - 18a	Acc.		2		3	1			1				
	Victime âge inconnu	Acc.		4	2			1	4	3	1			
	<b>Sous-total</b>		<b>1</b>	<b>7</b>	<b>9</b>	<b>10</b>	<b>7</b>	<b>6</b>	<b>6</b>	<b>10</b>	<b>3</b>			
Attentat à la pudeur non spécifié		Acc.	1		1		1							
		<b>Sous-total</b>	<b>1</b>		<b>1</b>		<b>1</b>							
Atteinte intégrité sexuelle sans mort (nvCPS)	Victime < 16a	Acc.								2	3	10	14	5
	Victime 16a - 18a	Acc.									2	3	4	1
	Victime majeure	Acc.									6	6	8	2
	<b>Sous-total</b>									<b>2</b>	<b>11</b>	<b>19</b>	<b>26</b>	<b>8</b>
Pornographie enfantine	Détention	Acc.		4	2	2	3	3	1					
	Distribution	Acc.	1		3	6	3	3		4				
	Accès pornographie enfantine via technologie	Acc.						1		1				
	Non spécifié	Acc.			1									
	<b>Sous-total</b>		<b>1</b>	<b>4</b>	<b>6</b>	<b>8</b>	<b>6</b>	<b>7</b>	<b>1</b>	<b>5</b>				
Incitation à la débauche	Victime mineure	Acc.		1		1			1		1			
	Non spécifié	Acc.	2	1										
	<b>Sous-total</b>		<b>2</b>	<b>2</b>		<b>1</b>			<b>1</b>		<b>1</b>			



**Infr. contre les mœurs**

			2000	2015	2016	2017	2018	2019	2020	2021	2022	2023	2024	2025
Exploitation de la débauche d'autrui	Victime mineure	Acc.		1										
	Victime majeure	Acc.		1		1			1	1				
	Age victime non spécifié	Acc.	5											
	Age victime inconnu	Acc.								1				
		Sous-total		5	2		1			1	2			
Outrage public aux bonnes mœurs	Actions (exhibitionnisme, etc.)	Acc.	3	14	8	16	9	5	7	2	8			
	Ecrits, images, objets	Acc.	2		2	2	3	1	1					
	Obscénités en public	Acc.				1								
	Exhibitionnisme (nvCPS)	Acc.									2	7	6	4
	Contenu pornographique extrême ou violent (nvCPS)	Acc.										1		
	Non spécifié	Acc.	1								1			
	Sous-total		6	14	10	19	12	6	8	2	11	8	6	4
Voyeurisme	Observation/enregistrement de nudité ou intimité	Acc.	2	2	1	2	2	2	2	2				
	Diffusion enregistrement nudité ou intimité	Acc.		2		4	1	3	2	1	1			
		Sous-total	2	4	1	6	3	5	4	3	3	1		
Voyeurisme direct (nvCPS)	Victime < 16a	Acc.											1	
	Victime 16a - 18a	Acc.									1			
	Victime majeure	Acc.									1	1		
		Sous-total									2	1	1	
Voyeurisme via moyen technique ou autre (nvCPS)	Victime < 16a	Acc.									1	1		2
	Victime 16a - 18a	Acc.									1			
	Victime majeure	Acc.											1	1
		Sous-total									2	1	1	3
Diffusion de contenu à caractère sexuel (nvCPS)	Victime < 16a	Acc.												1
	Victime 16a - 18a	Acc.										1		1
	Victime majeure	Acc.								1		1		1
		Sous-total								1		2		3
Diffusion contenu sex. but méchant/lucrat. (nvCPS)	Victime < 16a	Acc.												3
	Victime 16a - 18a	Acc.										1		
	Victime majeure	Acc.										1	3	1
		Sous-total										2	3	4
Grooming (contact par ICT avec mineur < 16 ans)		Acc.				1								
		Tent.					1							
		Sous-total				1	1							
Grooming online - avec ICT (nvCPS)	Victime < 16a	Acc.										1	1	
	Victime 16a - 18a	Acc.										1		1
		Sous-total										2	1	1
Exploitation sexuelle mineurs-prostitution (nvCPS)	Incitation à la débauche/prostit. (nvCPS)	Acc.										1		
		Sous-total										1		



Infr. contre les mœurs

			2000	2015	2016	2017	2018	2019	2020	2021	2022	2023	2024	2025
Images d'abus sexuels de mineurs (nvCPS)	Production/diffusion images abus sexuels (nvCPS)	Acc.										4	4	
	Détention/acquisition images abus sexuels (nvCPS)	Acc.											3	
		Sous-total										4	7	
Abus de la prostitution - personne majeure (nvCPS)		Acc.										1	2	
		Sous-total										1	2	
		Total	23	51	46	60	49	37	29	39	44	53	65	30



**Infr. contre autres valeurs morales et sentiments**

			2000	2015	2016	2017	2018	2019	2020	2021	2022	2023	2024	2025
Harcèlement	Harcèlement par téléphone (OLD)	Acc.	8											
		Acc.	5	57	89	103	86	94	118	123	99	103	97	47
	Sous-total	13	57	89	103	86	94	118	123	99	103	97	47	
Violation du secret professionnel		Acc.		1	1	1		1	4		2		2	
		Sous-total		1	1	1		1	4		2		2	
Atteinte à l'honneur	Calomnie et diffamation	Acc.	3	8	15	10	18	30	19	17	20	23	19	7
	Déclaration calomnieuse	Acc.			1	1	1	1			1		1	1
	Imputation calomnieuse	Acc.							1				1	
	Divulgateion méchante	Acc.			2	1	1	2			1	1	1	
	Injures (Délit)	Acc.	3	11	11	3	4	8	2	4	1	10	11	1
	Non spécifié	Acc.	1		1									1
	Sous-total	7	19	30	15	24	41	22	21	23	34	34	9	
Vie privée	Violation de domicile par un particulier	Acc.	9	4	2	2		2	4	5	4		1	1
	Violation du secret des lettres	Acc.			2			1	1	1				
	Sous-total	9	4	4	2		3	5	6	6	4		1	1
Tapage nocturne		Acc.	10	4		1	1	2	2	4	4	10	9	2
		Sous-total	10	4		1	1	2	2	4	4	10	9	2
Violation de communication par particulier		Acc.											1	
		Sous-total											1	
Abus faiblesses de personnes		Acc.						1	2			2	1	1
		Sous-total						1	2			2	1	1
Vie privée mineur: publication débats Justice		Acc.									1			
		Sous-total									1			
Occupation bien d'autrui (squatter)	Pénétrer / occuper / séjourner (bien non habité)	Acc.						1		1			1	1
	Pénétrer / occuper / séjourner (bien habité)	Acc.										1		1
	Sous-total							1		1		1	1	2
	Total	39	85	124	122	111	143	153	155	133	150	146	62	



Infr. relative au statut juridique de l'enfant

			2000	2015	2016	2017	2018	2019	2020	2021	2022	2023	2024	2025
Non-représentation d'enfants	Par les parents	Acc.	11	10	11	8	21	12	6	2	14	12	11	14
	Par une personne qui en a la charge	Acc.		2	4			1					1	
		Sous-total	11	12	15	8	21	13	6	2	14	12	12	14
Non spécifié		Acc.				1								
		Sous-total				1								
		Total	11	12	15	9	21	13	6	2	14	12	12	14



Vol et extorsion

			2000	2015	2016	2017	2018	2019	2020	2021	2022	2023	2024	2025
Vol avec circ. aggr.	Avec violence	Acc.	15	10	11	9	14	13	6	9	9	12	5	3
		Tent.	3	1	1	4	3	1	1	2	1	1		
	Sans violence	Acc.	340	324	339	359	360	290	218	254	219	183	186	85
		Tent.	115	135	136	120	137	111	88	184	117	101	102	55
	Sous-total		473	470	487	492	514	415	313	449	346	297	293	143
Vol sans circ. aggr.	Avec violence	Acc.	5	30	14	17	12	10	14	10	9	9	10	5
		Tent.	2	1	2			3	4	5	2	2	1	
	Sans violence, Vol à la tire	Acc.	24	29	31	29	45	41	32	18	26	38	38	12
		Acc.			2		2			1	1	5	1	
	Sans violence, Vol d'usage	Acc.	16	10	18	17	9	11	8	6	13	11	11	3
		Tent.				1								
	Sans violence	Acc.	520	403	363	444	442	433	256	291	364	347	367	157
Tent.		12	8	8	13	4	21	11	7	21	23	15	4	
	Sous-total		579	481	438	521	514	519	325	338	436	435	443	181
Vol non spécifié	Acc.		382	6	6	13	6	7	2	2	5	1	1	
		Tent.	102											
	Sous-total		484	6	6	13	6	7	2	2	5	1	1	
Extorsion	Acc.		6	8	7	14	6	4	5	7	8	16	4	6
		Tent.	1	5	5	1	2	1	13	8	6	7	3	
	Sous-total		7	13	12	15	8	5	18	15	14	23	7	6
Maraudage	Acc.		1											
	Sous-total		1											
	Total		1.544	970	943	1.041	1.042	946	658	804	801	756	744	330



**Fraude**

			2000	2015	2016	2017	2018	2019	2020	2021	2022	2023	2024	2025
Blanchiment d'argent	Acc.			6	5	8	1		9	4	4	4	21	1
	Tent.													1
	<b>Sous-total</b>			<b>6</b>	<b>5</b>	<b>8</b>	<b>1</b>		<b>9</b>	<b>4</b>	<b>4</b>	<b>4</b>	<b>21</b>	<b>2</b>
Recel	Recel simple	Acc.	3	5	1	8	2	3	5	8	4	7	13	5
	Recel qualifié	Acc.	2	2		1		1		2		3	2	
		Tent.										1		
	Non spécifié	Acc.	2			4								
	<b>Sous-total</b>		<b>7</b>	<b>7</b>	<b>1</b>	<b>9</b>	<b>6</b>	<b>4</b>	<b>5</b>	<b>10</b>	<b>4</b>	<b>11</b>	<b>15</b>	<b>5</b>
Grivèlerie	Carburant / lubrifiant	Acc.	14		1		1	1	1		1		1	
	Boissons et aliments	Acc.	1	1		1	6	7	2	1	4	6	4	2
	Voiture de location	Acc.	1		1					1				1
	Logements	Acc.	2	2	6	8	1							
	Non spécifié	Acc.	3											
	<b>Sous-total</b>		<b>21</b>	<b>3</b>	<b>8</b>	<b>9</b>	<b>8</b>	<b>8</b>	<b>3</b>	<b>2</b>	<b>5</b>	<b>6</b>	<b>5</b>	<b>3</b>
Corruption privée	Acc.								1					
	<b>Sous-total</b>								<b>1</b>					
Détournement et destruction frauduleuse	Cel frauduleux	Acc.	30	8	12	10	10	9	8	10	17	7	11	5
	D'argent, de papiers, etc.	Acc.	2	1	1									
	D'objets saisis	Acc.	1		1	1			1					1
	Non spécifié	Acc.	18	4	1					1				1
	<b>Sous-total</b>		<b>51</b>	<b>13</b>	<b>15</b>	<b>11</b>	<b>11</b>	<b>9</b>	<b>9</b>	<b>11</b>	<b>17</b>	<b>7</b>	<b>11</b>	<b>7</b>
Escoquerie	Fraude par internet	Acc.		28	20	29	48	37	73	94	80	98	170	100
		Tent.		9	11	8	21	22	15	7	9	5	8	7
	Escoquerie sans internet	Acc.		31	28	36	22	24	11	18	16	17	25	10
		Tent.		5	8	8	8	10	9	7	3	3	2	2
	Non spécifié	Acc.	12											
	Tent.	3												
	<b>Sous-total</b>		<b>15</b>	<b>73</b>	<b>67</b>	<b>81</b>	<b>99</b>	<b>93</b>	<b>108</b>	<b>126</b>	<b>108</b>	<b>123</b>	<b>205</b>	<b>119</b>
Tromperie	Marchandises vendues / travail fourni	Acc.	3		1	1	1	2				2		
	Endossement frauduleux d'effets de commerce	Acc.	1											
	<b>Sous-total</b>		<b>4</b>		<b>1</b>	<b>1</b>	<b>1</b>	<b>2</b>				<b>2</b>		
Abus de confiance et infr. apparentées	Abus de confiance	Acc.	15	28	29	22	34	31	27	29	32	42	56	26
		Tent.											1	
	Abus des faiblesses	Acc.		4	2	3	3	6	3	1	1	7	6	3
		Tent.							1					
	<b>Sous-total</b>		<b>15</b>	<b>32</b>	<b>31</b>	<b>25</b>	<b>37</b>	<b>37</b>	<b>31</b>	<b>30</b>	<b>33</b>	<b>49</b>	<b>63</b>	<b>29</b>



**Fraude**

			2000	2015	2016	2017	2018	2019	2020	2021	2022	2023	2024	2025
Abus de biens sociaux	Par des sociétés	Acc.				2		2						
	Non spécifié	Acc.		1	1					1	2			
	Autres	Acc.						1	1					
		Sous-total		1	1	2		3	1	1	2			
Infr. liées à l'insolvabilité	Par le débiteur	Acc.		4	4									
	Non spécifié	Acc.		2	2	4	1		1	2		2		2
		Tent.					1							
		Sous-total		6	6	4	2		1	2		2		2
Insolvabilité frauduleuse		Acc.		2	1						1	2		
		Sous-total		2	1						1	2		
Chèques sans provision		Acc.	6											
		Sous-total	6											
		Total	119	143	136	150	165	156	168	186	174	206	320	167



Dégradation de la propriété

			2000	2015	2016	2017	2018	2019	2020	2021	2022	2023	2024	2025	
Incendie volontaire	Dans lieu habité (de jour)	Acc.	1	1		1		2	1		1			1	
		Tent.				1	1								
	Dans lieu habité (de nuit)	Acc.	1	2		1	1	6	3	1					
		Tent.		1			2						1		
	Dans lieu habité (moment indéterminé)	Tent.									1				
	Dans un autre lieu (de jour)	Acc.		2	5	4	3	3	3	4	5	2	3	1	
		Tent.					1	1							
	Dans un autre lieu (de nuit)	Acc.	6	7	8	7	8	8	7	5	4	3			2
		Tent.			1		2		1						
	Dans un autre lieu (moment indéterminé)	Acc.			1			1							
Tent.									1	2					
Non spécifié	Acc.	10	1			1									
	Sous-total		18	14	15	13	19	22	16	12	11	6	3	4	
Incendie involontaire	Acc.	13	5	5	12	7	4	6	12	10	7	11		6	
	Sous-total		13	5	5	12	7	4	6	12	10	7	11	6	
Destruction, dénaturation, dégradation	Avec circ. aggr.	Acc.	6	2	2			2	2		1	1			
	Non spécifié	Acc.	84	1	2				1						
		Tent.	1												
	Sous-total		91	3	4			2	3		1	1			
Vandalisme	Sur véhicules	Acc.	168	170	74	29	29	23	14	30	109	117	121	64	
	Sur autres biens mobiliers	Acc.	50	18	1	4	7	9	6	4	16	16	21	14	
	Graffitis	Acc.	1	10	7	3	2		1	2	4	5	7	4	
	Autres détériorations sur biens immobiliers	Acc.	40	76	11	5	6	4	7	10	53	56	37	21	
	Dégradation de clôture	Acc.	1	7	2		1	3	2	1	1	6	5		
	Sous-total		260	281	95	41	45	39	30	47	183	200	191	103	
	Total		382	303	119	66	71	67	55	71	205	214	205	113	



Infr. contre la sécurité publique

			2000	2015	2016	2017	2018	2019	2020	2021	2022	2023	2024	2025
Organisation criminelle	Acc.				1	1			1	1		2	1	
	Sous-total				1	1			1	1		2	1	
Association de malfaiteurs	Acc.			2	4	1	7	1	2	9	5	3	4	3
	Tent.				1		1							
	Sous-total			2	5	1	8	1	2	9	5	3	4	3
Evasion de prisonniers	Evasion simple	Acc.	19	3	4	3	6	4	2	5	2	3	2	3
		Tent.			1								2	
	Evasion qualifiée	Acc.				1								1
		Tent.									1			
	Non-entrée de congé	Acc.		14	22	15	14	15	14	17	8	29	32	14
	Non-respect surveillance électronique	Acc.		12	12	4	8	15	4	11	14	5	7	2
	Non spécifié	Acc.	13	3	1	3	1		1	1			1	
	Sous-total		32	32	40	25	30	34	21	34	25	37	44	20
Recel	Recel de criminel	Acc.	1											
	Sous-total		1											
Menaces	Menace d'attentat	Acc.			1		1		1		1			
	Verbales	Acc.	59	63	51	43	72	59	73	54	49	53	56	33
	Ecrites	Acc.	6	22	20	21	24	27	43	23	15	12	32	8
	Par gestes, emblèmes	Acc.	9	30	18	31	32	28	37	26	36	39	29	23
	Alerte à la bombe	Acc.	2	1	1		2		1			2	1	1
	Non spécifié	Acc.	7		3	3	3	3	1	2		1	1	
	Sous-total		83	116	94	98	134	117	156	105	101	107	119	65
Jet d objets murs d'une prison	Acc.												5	6
	Sous-total												5	6
	Total		116	150	140	125	172	152	180	149	131	149	173	94



Infr. contre l'autorité publique

		2000	2015	2016	2017	2018	2019	2020	2021	2022	2023	2024	2025
<b>Violence c/ personnes investies autorité publique</b>	Acc.		3		1			2		2	1		
	Sous-total		3		1			2		2	1		
<b>Rébellion</b>	Rébellion armée	Acc.	3	4	2	2	1		2		2	2	
	Rébellion non armée	Acc.	8	15	14	12	14	22	14	20	15	12	5
	Non spécifié	Acc.							1	2	1	2	1
	Sous-total	9	11	19	16	14	15	22	17	22	18	16	6
<b>Outrages</b>	Acc.	14	11	10	19	23	25	26	27	18	21	15	16
	Sous-total	14	11	10	19	23	25	26	27	18	21	15	16
<b>Refus de coopération (informatique et télécom)</b>	Acc.				2								
	Sous-total				2								
<b>Autres infractions</b>	Bris de scellés	Acc.								3		4	
	Industrie, commerce et enchères publiques	Acc.	1										
	Sous-total		1							3		4	
	Total	23	26	29	38	37	40	50	44	45	40	35	22



Infr. contre la foi publique

			2000	2015	2016	2017	2018	2019	2020	2021	2022	2023	2024	2025
Faux en écritures	Faux en écritures	Acc.	52	23	27	16	18	12	8	7	10	10	10	5
	Usage de faux en écrit. et écrit. falsifiées	Acc.	53	24	26	26	11	11	17	22	14	15	18	13
		Tent.	2											
		Sous-total	107	47	53	42	29	23	25	29	24	25	28	18
Usurpation	Immixtion dans fonctions publiques	Acc.							1					1
	De fonctions	Acc.	1	2						1			2	1
	De titres	Acc.			1									
	De nom	Acc.	1	21	30	21	25	31	23	27	23	28	36	21
		Tent.												1
	Sous-total	2	23	31	21	25	31	24	28	23	28	39	23	
Contrefaçon / falsification	Contrefaçon	Acc.	1	3	1	2	2	4	4		3	1	6	
	Falsification	Acc.	1		3		1			1		1	1	3
	Non spécifié	Acc.			1									
	Sous-total	2	3	5	2	3	4	4	1	3	2	7	3	
Fausses monnaies	Emission	Acc.	4	3	1		2		1				1	
	Non spécifié	Tent.						1			1			
		Acc.	4											
	Autres	Acc.				1	3	4	1	2				1
	Sous-total	8	3	1		3	4	5	1	3			1	
Faux en justice	Faux témoignage	Acc.	1	2	1									
	Fausses déclarations	Acc.	1	2	3	4	1	2	1	1	1	4	2	1
		Sous-total	2	4	4	4	1	2	1	1	1	4	2	1
	Total	121	80	94	69	61	64	59	60	54	59	77	46	



Nivelles

Infraction Code pénal

Infr. contre la famille

		2000	2015	2016	2017	2018	2019	2020	2021	2022	2023	2024	2025
Abandon de famille	Acc.	3	1			1	1				1		
	Sous-total	3	1			1	1				1		
Refus du droit aux relations personnelles	Acc.	30	45	21	13	29	47	15	21	16	21	18	19
	Tent.		1										
	Sous-total	30	46	21	13	29	47	15	21	16	21	18	19
Non-acquittement pension alimentaire	Acc.	11	6	2	3	3	4	3	2	4	1	3	1
	Sous-total	11	6	2	3	3	4	3	2	4	1	3	1
Mariage forcé	Tent.								1				
	Sous-total								1				
Non spécifié	Acc.	2											
	Sous-total	2											
	Total	46	53	23	16	33	52	18	24	20	23	21	20

Criminalité informatique

		2000	2015	2016	2017	2018	2019	2020	2021	2022	2023	2024	2025
Hacking	Acc.		4	5	3	3	3	4	11	4	8	2	
	Tent.										1	1	
	Sous-total		4	5	3	3	3	4	11	4	9	3	
Faux en informatique	Acc.		2				1		14	1	2	3	1
	Sous-total		2				1		14	1	2	3	1
Fraude informatique	Acc.		53	57	81	94	118	96	106	228	243	193	67
	Tent.		2	8	2	4	4	4		10	4	9	
	Sous-total		55	65	83	98	122	100	106	238	247	202	67
Sabotage	Acc.			3							1	2	
	Sous-total			3							1	2	
	Total		61	73	86	101	126	104	131	243	259	210	68



Exercice illégal de l'autorité publique

		2000	2015	2016	2017	2018	2019	2020	2021	2022	2023	2024	2025
Concussion	Acc.				1								
	Sous-total				1								
Corruption publique	Acc.		2	2	1	2			2			2	
	Tent.											1	
	Sous-total		2	2	1	2			2			3	
Prise d'intérêt	Acc.						1	1					
	Sous-total						1	1					
Négligence du dépositaire	Acc.	2											
	Sous-total	2											
	Total	2	2	2	2	2	1	1	2			3	

Marchand de sommeil

		2000	2015	2016	2017	2018	2019	2020	2021	2022	2023	2024	2025
Sans circ. aggr.	Acc.						2	2					
	Sous-total						2	2					
	Total						2	2					

Traite des êtres humains

		2000	2015	2016	2017	2018	2019	2020	2021	2022	2023	2024	2025
Exploitation de la mendicité	Acc.								1				
	Sous-total								1				
Exploitation sexuelle	Acc.					1							
	Sous-total					1							
Exploitation économique	Acc.					1					1	1	
	Sous-total					1					1	1	
	Total					2			1		1	1	



Provocation crime ou délits

		2000	2015	2016	2017	2018	2019	2020	2021	2022	2023	2024	2025
Provocation délits	Acc.									1			
	Acc.							1					
	Sous-total							1		1			
	Total							1		1			

Contravention Code pénal

		2000	2015	2016	2017	2018	2019	2020	2021	2022	2023	2024	2025
Injures (Contravention)	Acc.	12											
	Sous-total	12											
Divagation d'animaux	Acc.	1											
	Sous-total	1											
Autres contraventions CP	Acc.	106		1		1			1			2	
	Tent.	4											
	Sous-total	110		1		1			1			2	
	Total	123		1		1			1			2	

# ***STATISTIQUES POLICIERES DE CRIMINALITE***

---

***LIEU DE PERPETRATION: COMMUNE***

**Nivelles**

***ANNEXE II: DETAIL PAR CATEGORIE DE DELIT  
LOIS SPECIALES***



Nivelles

Infraction Lois spéciales

Drogues

			2000	2015	2016	2017	2018	2019	2020	2021	2022	2023	2024	2025
<b>Détention</b>		Acc.	56	212	154	212	184	182	192	146	206	294	299	140
		Sous-total	56	212	154	212	184	182	192	146	206	294	299	140
<b>Usage</b>	Usage en groupe	Acc.	9											
	Usage individuel	Acc.	29											
		Tent.	1											
	Faciliter l'usage	Acc.	1	8	12	12	4	7	22	40	5	3	11	1
	Incitation à l'usage	Acc.		3	1	1			1	1	1	1		
	Désordre, scandale ou danger dans un espace public	Acc.		1	2	4	2	3	2	6		3	6	3
		Sous-total	40	12	15	17	6	10	25	47	6	7	17	4
<b>Importation et exportation</b>		Acc.	3	10	6	6	7	12	20	5			5	1
		Sous-total	3	10	6	6	7	12	20	5			5	1
<b>Fabrication</b>		Acc.		5	2	2	2	3	3	3	1	7		1
		Sous-total		5	2	2	2	3	3	3	1	7		1
<b>Commerce</b>		Acc.	7	23	27	33	24	24	23	29	36	42	35	11
		Tent.									1	1		
		Sous-total	7	23	27	33	24	24	23	29	37	43	35	11
<b>Autres</b>		Acc.	2	16	6	12	15	5	32	68	19	29	24	23
		Sous-total	2	16	6	12	15	5	32	68	19	29	24	23
		<b>Total</b>	<b>108</b>	<b>278</b>	<b>210</b>	<b>282</b>	<b>238</b>	<b>236</b>	<b>295</b>	<b>298</b>	<b>269</b>	<b>380</b>	<b>380</b>	<b>180</b>

FPF/DGR/DRI/BIPOL - Statistiques policières de criminalité (date de clôture: 31/10/2025)  
 Les données pour les années 2001 jusqu'à 2014 ne sont plus publiées mais restent disponibles sur demande auprès du service BIPOL.  
 Les données pour 2025 ne concernent que le 1er semestre.



Législation sur les étrangers

			2000	2015	2016	2017	2018	2019	2020	2021	2022	2023	2024	2025
Transmigration illégale	Mariages simulés/blancs sans récompense/contrainte	Acc.		1	2	1		1				1		1
		Tent.						1						
		Accès au territoire	Acc.	1	7	4	4	4	4	12	8	4	8	6
		Séjour	Acc.	5	33	29	28	35	44	41	37	35	54	41
		Éloignement	Acc.											1
		Pas de port de documents d'identité ou de voyage	Acc.				1	1						
	Inscription au registre des étrangers	Acc.	5	42	43	20	34	46	26	25	21	17	18	
		Sous-total	11	83	78	54	74	96	79	70	60	80	66	45
Mariages simulés/blancs avec récompense/contrainte	Recours à la contrainte	Acc.											1	
		Sous-total											1	
Trafic d'êtres humains		Acc.		1										
		Sous-total		1										
Aide au séjour illégal		Acc.						1						
		Sous-total						1						
Non spécifié		Acc.	2											
		Sous-total	2											
Autres		Acc.	2											
		Sous-total	2											
		Total	15	84	78	54	74	97	79	70	60	80	67	45



**Environnement**

			2000	2015	2016	2017	2018	2019	2020	2021	2022	2023	2024	2025
<b>Déchets</b>	Transport de déchets	Acc.			2									2
	Déchets par professionnel	Acc.		4	3			1			1		2	1
	Déchets par particulier	Acc.		11	1	1	3		1	2	1	1	4	2
	Déchets par personne indéterminée	Acc.	6											
	Déchets: permis/autorisation	Acc.						1		1				
	<b>Sous-total</b>		<b>6</b>	<b>15</b>	<b>6</b>	<b>1</b>	<b>3</b>	<b>2</b>	<b>1</b>	<b>3</b>	<b>2</b>	<b>1</b>	<b>6</b>	<b>5</b>
<b>Autres que déchets</b>	Urbanisme	Acc.	8		1	1								
	Bruit	Acc.	2									1		
	Pollution de l'eau	Acc.		1		1				2				
	Pollution de l'air	Acc.	1											
	Pollution du sol	Acc.						1		1				
	Autres nuisances en matière d'environnement	Acc.			1				1					
	<b>Sous-total</b>		<b>11</b>	<b>1</b>	<b>2</b>	<b>2</b>		<b>1</b>	<b>1</b>	<b>3</b>		<b>1</b>		
<b>Biodiversité / Faune et flore</b>	Bien-être animal	Acc.	7	1	4		7	5	3	3	4	7	8	4
	Protection de la nature	Acc.				1				1				
		Tent.	1											
	Permis / autorisation animaux	Acc.							1				1	
	Destruction d'animaux	Acc.						1			1			
	<b>Sous-total</b>		<b>8</b>	<b>1</b>	<b>4</b>	<b>1</b>	<b>7</b>	<b>6</b>	<b>4</b>	<b>4</b>	<b>5</b>	<b>7</b>	<b>9</b>	<b>4</b>
	<b>Total</b>		<b>25</b>	<b>17</b>	<b>12</b>	<b>4</b>	<b>10</b>	<b>9</b>	<b>6</b>	<b>10</b>	<b>7</b>	<b>9</b>	<b>15</b>	<b>9</b>



**Armes et explosifs**

			2000	2015	2016	2017	2018	2019	2020	2021	2022	2023	2024	2025
<b>Détention illégale</b>	Arme à feu	Acc.		7	2	7	4	20	9	9	5	8	6	5
	Arme blanche ou non à feu	Acc.		11	12	7	11	11	22	12	19	9	18	20
	Munition	Acc.			1	2	1	2	1	1	2	2	1	3
	Pièces/accessoires	Acc.					1	1		1	1			
	Non spécifié	Acc.	5											
		Tent.	1											
	<b>Sous-total</b>		<b>6</b>	<b>18</b>	<b>15</b>	<b>16</b>	<b>17</b>	<b>34</b>	<b>32</b>	<b>23</b>	<b>27</b>	<b>19</b>	<b>25</b>	<b>28</b>
<b>Port / transport illégal</b>	Arme à feu	Acc.		1	2	1	1	1	5	2		4	1	
	Arme blanche ou non à feu	Acc.		20	12	23	19	12	15	14	15	15	13	10
	Munition	Acc.			1			2						1
	Pièces/accessoires	Acc.				1			1					
	Objets et/ou substances non conçus comme armes	Acc.											2	
	Non spécifié	Acc.	11											
	<b>Sous-total</b>		<b>11</b>	<b>21</b>	<b>15</b>	<b>25</b>	<b>20</b>	<b>15</b>	<b>21</b>	<b>16</b>	<b>15</b>	<b>19</b>	<b>16</b>	<b>11</b>
<b>Commerce illégal</b>	Arme à feu	Acc.		1										2
	Arme blanche ou non à feu	Acc.		1										
	Non spécifié	Acc.			2		1							
	<b>Sous-total</b>			<b>2</b>	<b>2</b>		<b>1</b>							<b>2</b>
<b>Fabrication / réparation illégale</b>	Arme à feu	Acc.					1							
	<b>Sous-total</b>						<b>1</b>							
<b>Explosifs</b>		Acc.	1						1	2		1	1	
	<b>Sous-total</b>		<b>1</b>						<b>1</b>	<b>2</b>		<b>1</b>	<b>1</b>	
<b>Autre</b>	Documents	Acc.					1							
	Vente par internet d'autre arme/pièce d'arme	Acc.		1	1									
	Stockage	Acc.		1			1					1		
	Non spécifié	Acc.	2											
	<b>Sous-total</b>		<b>2</b>	<b>2</b>	<b>1</b>	<b>2</b>	<b>2</b>					<b>1</b>	<b>2</b>	
	<b>Total</b>		<b>20</b>	<b>43</b>	<b>33</b>	<b>41</b>	<b>41</b>	<b>49</b>	<b>54</b>	<b>41</b>	<b>42</b>	<b>40</b>	<b>42</b>	<b>41</b>

FPF/DGR/DRI/BIPOL - Statistiques policières de criminalité (date de clôture: 31/10/2025)  
 Les données pour les années 2001 jusqu'à 2014 ne sont plus publiées mais restent disponibles sur demande auprès du service BIPOL.  
 Les données pour 2025 ne concernent que le 1er semestre.



Protection de la personne

			2000	2015	2016	2017	2018	2019	2020	2021	2022	2023	2024	2025
Discrimination	Incitation à la discrimination	Acc.											2	4
	Racisme et xénophobie	Acc.	1	3	4	4	1	5	5	8		1	4	
	Fondée sur son orientation sexuelle (homophobie)	Acc.				2		3		2	1	1		
	Fondée sur le sexe (sexisme)	Acc.				1	2	2	1	1		1		
	Fondée sur le handicap	Acc.							1					
	Fondée sur conviction religieuse ou philosophique	Acc.						1	1					
	Sexisme dans l'espace public	Acc.												1
	Autre discrimination	Acc.				1			1					3
	Sous-total		1	3	4	8	3	11	9	11	1	3	6	8
Protection de la vie privée		Acc.	5	4		1	2	3	1			2		
	Sous-total		5	4		1	2	3	1			2		
Caméras de surveillance		Acc.		1			1		1	1	1			
	Sous-total			1			1		1	1	1			
Droit à l'image		Acc.				1		1			1			1
	Sous-total					1		1			1			1
Autres		Acc.	1	1						1				
	Sous-total		1	1						1				
	Total		7	9	4	10	6	15	11	13	3	5	6	9



**Nivelles**

**Infraction Lois spéciales**

**Hormones et dopage**

		2000	2015	2016	2017	2018	2019	2020	2021	2022	2023	2024	2025
<b>Détention</b>	<b>Acc.</b>				1						1	1	
	<b>Sous-total:</b>				1						1	1	
	<b>Total:</b>				1						1	1	

**Protection de la jeunesse**

		2000	2015	2016	2017	2018	2019	2020	2021	2022	2023	2024	2025
<b>Législation sur l'obligation scolaire</b>	<b>Acc.</b>		2	6	5	6	1	2	4	3	1	10	2
	<b>Sous-total:</b>		2	6	5	6	1	2	4	3	1	10	2
<b>Législation sur la protection de la jeunesse</b>	<b>Acc.</b>	1	53	45	52	43	59	55	50	59	44	38	26
	<b>Sous-total:</b>	1	53	45	52	43	59	55	50	59	44	38	26
<b>Non spécifié</b>	<b>Acc.</b>	1			1								
	<b>Sous-total:</b>	1			1								
	<b>Total:</b>	2	55	51	58	49	60	57	54	62	45	48	28



**Code pénal social**

		2000	2015	2016	2017	2018	2019	2020	2021	2022	2023	2024	2025
<b>Harcèlement au travail</b>	Acc.		6	7	7	4	5	6	1	4	5	1	4
	Sous-total:		6	7	7	4	5	6	1	4	5	1	4
<b>Violence au travail</b>	Acc.								1			1	1
	Sous-total:								1			1	1
<b>Mise en danger du travailleur</b>	Acc.				1	1				1	1		
	Sous-total:				1	1				1	1		
<b>Rémunération et autres avantages patrimoniaux</b>	Acc.							1					
	Sous-total:							1					
<b>Travail illégal</b>	Acc.			2	1	1	1		1		1		
	Sous-total:			2	1	1	1		1		1		
<b>Fraude sociale aux cotisations (travail au noir)</b>	Acc.		4	1	5	7	12	9	5	5	6	10	4
	Sous-total:		4	1	5	7	12	9	5	5	6	10	4
<b>Documents sociaux</b>	Acc.					1						1	
	Sous-total:					1						1	
<b>Surveillance et contrôle</b>	Acc.										1		
	Sous-total:										1		
<b>Sécurité sociale</b>	Acc.			1				1					
	Sous-total:			1				1					
<b>Infr. contre foi publique en droit pénal social</b>	Acc.		1	1			6	1				1	1
	Sous-total:		1	1			6	1				1	1
<b>Escroquerie en droit pénal social</b>	Acc.		1	1	2			4		1			
	Sous-total:		1	1	2			4		1			
<b>Autres</b>	Acc.		5	7	3	6	5	5	6	3	10	13	1
	Sous-total:		5	7	3	6	5	5	6	3	10	13	1
	<b>Total:</b>		17	20	19	20	29	27	14	14	24	27	11



**Ivresse et alcool**

		2000	2015	2016	2017	2018	2019	2020	2021	2022	2023	2024	2025
Ivresse publique	Acc.	37	182	150	182	144	171	150	120	155	164	174	85
	Sous-total:	37	182	150	182	144	171	150	120	155	164	174	85
Heure de fermeture d'établiss. hôteliers	Acc.		3										
	Sous-total:		3										
Servir de l'alcool à une personne ivre	Acc.								1				
	Sous-total:								1				
	Total:	37	185	150	182	144	171	150	121	155	164	174	85

**Législation sur les élections**

		2000	2015	2016	2017	2018	2019	2020	2021	2022	2023	2024	2025
	Acc.	1											
	Sous-total:	1											
	Total:	1											

**Registre de population**

		2000	2015	2016	2017	2018	2019	2020	2021	2022	2023	2024	2025
	Acc.	69	169	157	84	89	77	46	63	58	74	49	28
	Sous-total:	69	169	157	84	89	77	46	63	58	74	49	28
	Total:	69	169	157	84	89	77	46	63	58	74	49	28



**Carte d'identité**

		2000	2015	2016	2017	2018	2019	2020	2021	2022	2023	2024	2025
<b>Pas en possession</b>	Acc.	12	6			4	2	3	2	3	2	3	2
	Sous-total:	12	6			4	2	3	2	3	2	3	2
<b>Refus de présentation</b>	Acc.	1		1		1	1				1	2	
	Sous-total:	1		1		1	1				1	2	
<b>Non spécifié</b>	Acc.			1	1		1	1	1				
	Sous-total:			1	1		1	1	1				
<b>Autres</b>	Acc.	2	4										
	Sous-total:	2	4										
	<b>Total:</b>	<b>15</b>	<b>10</b>	<b>2</b>	<b>1</b>	<b>5</b>	<b>4</b>	<b>4</b>	<b>3</b>	<b>3</b>	<b>3</b>	<b>5</b>	<b>2</b>

**Santé publique**

		2000	2015	2016	2017	2018	2019	2020	2021	2022	2023	2024	2025
<b>Politique de la santé</b>	Acc.							79					
	Sous-total:							79					
<b>Denrées alimentaires</b>	Acc.		1	1			1	1					
	Sous-total:		1	1			1	1					
<b>Refus ou négligence respect mesures</b>	Acc.							399	127				
	Sous-total:							399	127				
<b>Non spécifié</b>	Acc.				1	1							
	Sous-total:				1	1							
<b>Autres</b>	Acc.	2	1			1		23	1				
	Sous-total:	2	1			1		23	1				
	<b>Total:</b>	<b>2</b>	<b>2</b>	<b>1</b>	<b>1</b>	<b>2</b>	<b>1</b>	<b>502</b>	<b>128</b>				



Travail

		2000	2015	2016	2017	2018	2019	2020	2021	2022	2023	2024	2025
<b>Règlement général protection du travail</b>	<b>Acc.</b>	1				1	1	1					
	<b>Sous-total:</b>	1				1	1	1					
<b>Commerce ambulant</b>	<b>Acc.</b>	2	2	1		3	1	1					
	<b>Sous-total:</b>	2	2	1		3	1	1					
<b>Infractions mesure interdiction professionnelle</b>	<b>Acc.</b>				1								
	<b>Sous-total:</b>				1								
<b>Fraude sociale aux cotisations (travail au noir)</b>	<b>Acc.</b>		1	2	1	3	1	2	3		1		1
	<b>Sous-total:</b>		1	2	1	3	1	2	3		1		1
<b>Travailleurs étrangers</b>	<b>Acc.</b>							1					1
	<b>Sous-total:</b>							1					1
<b>Autres</b>	<b>Acc.</b>				2		2		1	1			
	<b>Sous-total:</b>				2		2		1	1			
	<b>Total:</b>	3	3	3	4	7	5	5	4	1	1		2



Protection des revenus publics

		2000	2015	2016	2017	2018	2019	2020	2021	2022	2023	2024	2025
<b>Douane et accises</b>	Acc.			1	2								
	Sous-total:			1	2								
<b>Taxe de circulation / TMC</b>	Acc.						1	2	1	2	5	4	
	Sous-total:						1	2	1	2	5	4	
<b>Fraude sociale aux allocations</b>	Acc.						2		1	1			
	Sous-total:						2		1	1			
<b>Fraude TVA</b>	Acc.		1				1					1	
	Sous-total:		1				1					1	
<b>Fraude fiscale - impôts sur le revenu</b>	Acc.		1	1	1			1	1				
	Sous-total:		1	1	1			1	1				
<b>Fraude autres revenus publics</b>	Acc.	1		1								1	
	Sous-total:	1		1								1	
<b>Non spécifié</b>	Acc.										1	1	
	Sous-total:										1	1	
	Total:	1	2	3	3		4	3	3	3	6	7	

Législation économique

		2000	2015	2016	2017	2018	2019	2020	2021	2022	2023	2024	2025
<b>Concurrence</b>	Acc.			1									
	Sous-total:			1									
<b>Sociétés</b>	Acc.	2			1								
	Sous-total:	2			1								
<b>Instruments financiers</b>	Acc.		1										
	Sous-total:		1										
<b>Autres</b>	Acc.								1	1	3		5
	Sous-total:								1	1	3		5
	Total:	2	1	1	1				1	1	3		5



Pratiques commerciales

		2000	2015	2016	2017	2018	2019	2020	2021	2022	2023	2024	2025
<b>Pratiques du marché et protection du consommateur</b>	<b>Acc.</b>	3						1					
	<b>Sous-total:</b>	3						1					
<b>Registre de commerce</b>	<b>Acc.</b>				2	1		1					
	<b>Sous-total:</b>				2	1		1					
<b>Autres</b>	<b>Acc.</b>		3	4	2		1						
	<b>Sous-total:</b>		3	4	2		1						
	<b>Total:</b>	3	3	4	4	1	1	2					

Code pénal militaire et milice

		2000	2015	2016	2017	2018	2019	2020	2021	2022	2023	2024	2025
<b>Désertion</b>	<b>Acc.</b>						1						
	<b>Sous-total:</b>						1						
	<b>Total:</b>						1						



Autres lois spéciales

		2000	2015	2016	2017	2018	2019	2020	2021	2022	2023	2024	2025
<b>Transport</b>	Acc.		3			1		1	1	1		1	
	Sous-total:		3			1		1	1	1		1	
<b>Prévention: incendies, explosions, accidents</b>	Acc.						1			1			
	Sous-total:						1			1			
<b>Infr. dans le secteur audiovisuel</b>	Acc.	2											
	Sous-total:	2											
<b>Energie</b>	Acc.	2	2										
	Sous-total:	2	2										
<b>Incitation à certains crimes</b>	Acc.				1								
	Sous-total:				1								
<b>Infractions Loi police chemins de fer</b>	Acc.		4	83	33	23	30	76	3	1	18	1	1
	Sous-total:		4	83	33	23	30	76	3	1	18	1	1
<b>Réorganisation judiciaire/continuité entreprises</b>	Acc.			1									
	Sous-total:			1									
<b>Moyens de communications électroniques</b>	Acc.							1					
	Sous-total:							1					
<b>Autres</b>	Acc.				2		1		1	1	1		
	Sous-total:				2		1		1	1	1		
	<b>Total:</b>	<b>4</b>	<b>9</b>	<b>84</b>	<b>35</b>	<b>25</b>	<b>32</b>	<b>78</b>	<b>5</b>	<b>4</b>	<b>19</b>	<b>2</b>	<b>1</b>

# ***STATISTIQUES POLICIERES DE CRIMINALITE***

---

***LIEU DE PERPETRATION: COMMUNE***

**Nivelles**

***ANNEXE III: DETAIL  
FIGURES CRIMINELLES / PHENOMENES***



Nivelles

FC Vol moyen de transport

		2000	2015	2016	2017	2018	2019	2020	2021	2022	2023	2024	2025
Vol de voiture	Acc.	120	49	30	37	51	44	25	25	17	27	20	13
	Tent.	32	10	3	4	6	6	6	2	6	10		
	<b>Total</b>	<b>152</b>	<b>59</b>	<b>33</b>	<b>41</b>	<b>57</b>	<b>50</b>	<b>31</b>	<b>27</b>	<b>23</b>	<b>37</b>	<b>20</b>	<b>13</b>
Vol de moto	Acc.	4	1	2	2	2	3	2	6	3		3	2
	Tent.						2						
	<b>Total</b>	<b>4</b>	<b>1</b>	<b>2</b>	<b>2</b>	<b>2</b>	<b>5</b>	<b>2</b>	<b>6</b>	<b>3</b>		<b>3</b>	<b>2</b>
Carjacking	Acc.	9	1		2	3	2		1	1	1		
	Tent.	2						1					
	<b>Total</b>	<b>11</b>	<b>1</b>		<b>2</b>	<b>3</b>	<b>2</b>	<b>1</b>	<b>1</b>	<b>1</b>	<b>1</b>		
Homejacking	Acc.								1		1		
	Tent.												
	<b>Total</b>								<b>1</b>		<b>1</b>		
Vol dans les garages	Acc.	6	3	2	2	6	3	1			1		
	Tent.												
	<b>Total</b>	<b>6</b>	<b>3</b>	<b>2</b>	<b>2</b>	<b>6</b>	<b>3</b>	<b>1</b>			<b>1</b>		
Vol de vélomoteur	Acc.	16	2	3	3	3	7	5	4	1	5	5	
	Tent.	2	1										
	<b>Total</b>	<b>18</b>	<b>3</b>	<b>3</b>	<b>3</b>	<b>3</b>	<b>7</b>	<b>5</b>	<b>4</b>	<b>1</b>	<b>5</b>	<b>5</b>	
Vol de vélo	Acc.	19	18	27	19	36	47	26	75	40	18	24	9
	Tent.				1	1	4	1	1	2	2		1
	<b>Total</b>	<b>19</b>	<b>18</b>	<b>27</b>	<b>20</b>	<b>37</b>	<b>51</b>	<b>27</b>	<b>76</b>	<b>42</b>	<b>20</b>	<b>24</b>	<b>10</b>



**FC Cambriolage**

		2000	2015	2016	2017	2018	2019	2020	2021	2022	2023	2024	2025
<b>Cambriolage dans habitation</b>	<b>Acc.</b>	227	130	141	120	133	92	92	94	80	67	64	32
	<b>Tent.</b>	65	61	68	60	67	63	42	75	53	40	36	30
	<b>Total</b>	<b>292</b>	<b>191</b>	<b>209</b>	<b>180</b>	<b>200</b>	<b>155</b>	<b>134</b>	<b>169</b>	<b>133</b>	<b>107</b>	<b>100</b>	<b>62</b>
<b>Cambriolage ds entreprise ou commerce</b>	<b>Acc.</b>	70	24	32	38	35	23	17	13	17	15	11	4
	<b>Tent.</b>	26	11	24	17	21	8	9	15	10	12	9	3
	<b>Total</b>	<b>96</b>	<b>35</b>	<b>56</b>	<b>55</b>	<b>56</b>	<b>31</b>	<b>26</b>	<b>28</b>	<b>27</b>	<b>27</b>	<b>20</b>	<b>7</b>
<b>Cambriolage ds service public ou bâtiment administ</b>	<b>Acc.</b>	25	8	10	11	14	13	10	6	6	4	2	5
	<b>Tent.</b>	10	10	11	6	5	9	7	3	9	1	2	
	<b>Total</b>	<b>35</b>	<b>18</b>	<b>21</b>	<b>17</b>	<b>19</b>	<b>22</b>	<b>17</b>	<b>9</b>	<b>15</b>	<b>5</b>	<b>4</b>	<b>5</b>
<b>Vol au béliier</b>	<b>Acc.</b>	2	1	1		1		1					
	<b>Tent.</b>				1								
	<b>Total</b>	<b>2</b>	<b>1</b>	<b>1</b>	<b>1</b>	<b>1</b>		<b>1</b>					
<b>Cambriolage dans bâtiment (total)</b>	<b>Acc.</b>	320	161	183	168	182	128	119	113	103	86	77	41
	<b>Tent.</b>	100	82	103	83	93	80	58	93	72	53	47	33
	<b>Total</b>	<b>420</b>	<b>243</b>	<b>286</b>	<b>251</b>	<b>275</b>	<b>208</b>	<b>177</b>	<b>206</b>	<b>175</b>	<b>139</b>	<b>124</b>	<b>74</b>

**FC Vol autre**

		2000	2015	2016	2017	2018	2019	2020	2021	2022	2023	2024	2025
<b>Vol à main armée</b>	<b>Acc.</b>	20	5	2	4	6	7	2	3	5	5	3	4
	<b>Tent.</b>	2	2		1	1		1	1		1		
	<b>Total</b>	<b>22</b>	<b>7</b>	<b>2</b>	<b>5</b>	<b>7</b>	<b>7</b>	<b>3</b>	<b>4</b>	<b>5</b>	<b>6</b>	<b>3</b>	<b>4</b>
<b>Vol avec violence sans arme</b>	<b>Acc.</b>	35	44	31	41	28	21	24	24	23	32	18	10
	<b>Tent.</b>	7	5	8	4	4	5	16	14	9	9	3	1
	<b>Total</b>	<b>42</b>	<b>49</b>	<b>39</b>	<b>45</b>	<b>32</b>	<b>26</b>	<b>40</b>	<b>38</b>	<b>32</b>	<b>41</b>	<b>21</b>	<b>11</b>
<b>Vol dans ou sur un véhicule</b>	<b>Acc.</b>	327	128	120	198	159	133	81	80	123	114	97	35
	<b>Tent.</b>	78	38	22	28	19	17	22	4	27	39	49	19
	<b>Total</b>	<b>405</b>	<b>166</b>	<b>142</b>	<b>226</b>	<b>178</b>	<b>150</b>	<b>103</b>	<b>84</b>	<b>150</b>	<b>153</b>	<b>146</b>	<b>54</b>



FC Vol autre

		2000	2015	2016	2017	2018	2019	2020	2021	2022	2023	2024	2025
Sacjacking dans une voiture	Tent.					1							
	Total					1							
Vol d'armes et explosifs	Acc.	10	13	15	10	13	3	2	4	9	8	7	4
	Tent.	1					1			1			
	Total	11	13	15	10	13	4	2	4	10	8	7	4
Steaming	Acc.		1									1	
	Total		1									1	
Arrachage de sac à main	Acc.	3	10	1	1	5		2					
	Tent.	1											
	Total	4	10	1	1	5		2					
Vol à l'arraché	Acc.	14	25	7	12	13	11	6	3	9	7	8	4
	Tent.	1		1	2	2	1		2			1	
	Total	15	25	8	14	15	12	6	5	9	7	9	4
Vol à la tire	Acc.	28	75	52	33	46	49	35	21	29	46	41	14
	Total	28	75	52	33	46	49	35	21	29	46	41	14
Vol à l'étalage	Acc.	22	82	52	100	70	70	89	53	82	91	107	50
	Tent.	3	1	2	2		10	3	2	1	3	3	
	Total	25	83	54	102	70	80	92	55	83	94	110	50
Vol par ruse	Acc.	14	18	17	17	26	16	10	18	9	6	16	10
	Tent.	8		1	2	1	3		4				
	Total	22	18	18	19	27	19	10	22	9	6	16	10
Vol de métaux	Acc.	4	3	6	5	8		2	3	4	8	4	2
	Total	4	3	6	5	8		2	3	4	8	4	2
Vol sur les chantiers	Acc.	19	5	10	10	12	15	6	6	13	8	17	6
	Tent.	3		2	1		1		1	3	2	1	
	Total	22	5	12	11	12	16	6	7	16	10	18	6



**FC Vol autre**

		2000	2015	2016	2017	2018	2019	2020	2021	2022	2023	2024	2025
Home-invasion	Acc.			1					1	1			
	Total			1					1	1			
Vol d'animaux	Acc.	1	3		1	1	2	2	3				
	Total	1	3		1	1	2	2	3				
Vol de cargaison	Acc.	1	10	25	42	25	37	27	15	6	14	23	5
	Tent.		1	3	3	3	5	3	1	5	8	19	2
	Total	1	11	28	45	28	42	30	16	11	22	42	7

**Criminalité ICT**

		2000	2015	2016	2017	2018	2019	2020	2021	2022	2023	2024	2025
Fraude de cartes de paiements	Acc.	4	23	29	49	42	36	38	31	61	58	52	18
	Tent.			2	1	1		2		5			
	Total	4	23	31	50	43	36	40	31	66	58	52	18
Phishing	Acc.						5	20	4	31	18	17	10
	Tent.										1	2	
	Total						5	20	4	31	19	19	10
Ransomware	Acc.						1				2	1	
	Total						1				2	1	
Shouldersurfing	Acc.		1	1	2	3	13	14	3	1	7	3	
	Total		1	1	2	3	13	14	3	1	7	3	
Skimming	Acc.		1				2			3	3	3	
	Total		1				2			3	3	3	



FC Autre

		2000	2015	2016	2017	2018	2019	2020	2021	2022	2023	2024	2025
Violence contre les métiers d'intérêt général	Acc.		8	9	9	5	11	6	5	12	13	14	3
	Total		8	9	9	5	11	6	5	12	13	14	3
Viol collectif	Acc.	1							3		1	1	
	Total	1							3		1	1	
Graffiti	Acc.	1	11	6	3	2		1	2	4	5	7	4
	Total	1	11	6	3	2		1	2	4	5	7	4
Dégradation de voiture	Acc.	34	158	68	31	26	26	15	27	104	113	100	58
	Tent.					2			1				
	Total	34	158	68	31	28	26	15	28	104	113	100	58
Rixe au couteau	Acc.						1			1			
	Tent.		2					1				1	
	Total		2				1	1		1		1	

PH Violence intrafamiliale (VIF)

		2000	2015	2016	2017	2018	2019	2020	2021	2022	2023	2024	2025
VIF: physique, dans le couple	Acc.	13	63	61	64	78	69	81	66	63	73	66	29
	Tent.					1							1
	Total	13	63	61	64	79	69	81	66	63	73	66	30
VIF: physique, envers des descendants	Acc.	2	7	15	10	8	13	13	6	13	7	17	9
	Tent.				1			1		1			
	Total	2	7	15	11	8	13	14	6	14	7	17	9
VIF: physique, envers d'autres membres	Acc.	36	7	12	18	9	8	9	12	9	14	12	6
	Tent.				1								
	Total	36	7	12	19	9	8	9	12	9	14	12	6
VIF: sexuelle, dans le couple	Acc.		2		1	2		1	1			1	1
	Total		2		1	2		1	1			1	1
VIF: sexuelle, envers des descendants	Acc.		2	4	3		2		2				
	Total		2	4	3		2		2				



**PH Violence intrafamiliale (VIF)**

		2000	2015	2016	2017	2018	2019	2020	2021	2022	2023	2024	2025
VIF: sexuelle, envers d'autres membres	Acc.	1					2						
	Total	1					2						
VIF: psychique, dans le couple	Acc.	41	74	53	30	67	73	34	34	41	52	39	38
	Tent.		1										
	Total	41	75	53	30	67	73	34	34	41	52	39	38
VIF: psychique, envers des descendants	Acc.			9	7	12	4	8	6	7	6	6	2
	Total			9	7	12	4	8	6	7	6	6	2
VIF: psychique, envers d'autres membres	Acc.		2	4	2	3	6	3	5	3	5	7	4
	Total		2	4	2	3	6	3	5	3	5	7	4
VIF: économique, dans le couple	Acc.	1	5	4	2	5	4	3	8	1	2	3	
	Tent.					1	1						
	Total	1	5	4	2	6	5	3	8	1	2	3	
VIF: économique, envers des descendants	Acc.	2		1	1	1			1				
	Tent.		1			1							
	Total	2	1	1	1	2			1				
VIF: économique, envers d'autres membres	Acc.	18	9	3	8	7	7	5	3	9	4	5	1
	Tent.					1			1	1			
	Total	18	9	3	8	8	7	5	4	10	4	5	1

**PH Hormones et dopage**

		2000	2015	2016	2017	2018	2019	2020	2021	2022	2023	2024	2025
Dopage humain	Acc.				1				1	1	1	1	
	Total				1				1	1	1	1	
Engraissement illégal	Acc.					1			1				1
	Total					1			1				1



**PH Drogues**

		2000	2015	2016	2017	2018	2019	2020	2021	2022	2023	2024	2025
<b>Vente de cocaïne</b>	Acc.		3	5	3	5	4	3	4	2	6	6	1
	Total		3	5	3	5	4	3	4	2	6	6	1
<b>Vente de drogues synthétiques</b>	Acc.			1	1	3			3		2	2	
	Total			1	1	3			3		2	2	
<b>Production de cannabis (culture)</b>	Acc.		1	2	1			1					
	Total		1	2	1			1					
<b>Import-export de cannabis en grande quantité</b>	Acc.											1	
	Total											1	
<b>Vente de cannabis en grande quantité</b>	Acc.										1		
	Total										1		
<b>Vente-traffic d'héroïne</b>	Acc.		5	4	3		1				1		
	Total		5	4	3		1				1		

**PH Trafic d'armes**

		2000	2015	2016	2017	2018	2019	2020	2021	2022	2023	2024	2025
<b>Commerce et production d'arme à feu et mun.</b>	Acc.		1	1		1							2
	Total		1	1		1							2
<b>Commerce et production d'arme non à feu</b>	Acc.		2	1									
	Total		2	1									

**PH Traite des êtres humains**

		2000	2015	2016	2017	2018	2019	2020	2021	2022	2023	2024	2025
<b>TEH - exploitation économique</b>	Acc.	1				1					1	1	
	Total	1				1					1	1	
<b>TEH - exploitation sexuelle</b>	Acc.	5	2		1	1		1	2		2	1	
	Total	5	2		1	1		1	2		2	1	

**PH Violence dans l'espace public**

		2000	2015	2016	2017	2018	2019	2020	2021	2022	2023	2024	2025
<b>Violence physique (transport public)</b>	Acc.	4	10	6	7	5	5	6	1	9	12	6	2



**PH Violence dans l'espace public**

		2000	2015	2016	2017	2018	2019	2020	2021	2022	2023	2024	2025
	<b>Total</b>	4	10	6	7	5	5	6	1	9	12	6	2
<b>Violence physique (voie publique)</b>	<b>Acc.</b>	35	67	84	89	115	106	88	110	95	103	102	52
	<b>Tent.</b>		3		2	3	1	2	3		1	2	
	<b>Total</b>	35	70	84	91	118	107	90	113	95	104	104	52
<b>Violence physique (autre endroit public)</b>	<b>Acc.</b>	2	2	5	5	5	4	4	4	8	5	4	1
	<b>Tent.</b>		1										
	<b>Total</b>	2	3	5	5	5	4	4	4	8	5	4	1
<b>Violence physique (endroit accessible au public)</b>	<b>Acc.</b>	23	31	36	34	25	30	21	24	31	34	42	16
	<b>Tent.</b>					2			2				
	<b>Total</b>	23	31	36	34	27	30	21	26	31	34	42	16
<b>Violence sexuelle (transport public)</b>	<b>Acc.</b>		1	3	1	2				3	1	5	1
	<b>Total</b>		1	3	1	2				3	1	5	1
<b>Violence sexuelle (voie publique)</b>	<b>Acc.</b>	4	14	11	12	11	7	6	3	8	14	6	4
	<b>Total</b>	4	14	11	12	11	7	6	3	8	14	6	4
<b>Violence sexuelle (autre endroit public)</b>	<b>Acc.</b>		3	1	10	3		2	2	1		2	
	<b>Total</b>		3	1	10	3		2	2	1		2	
<b>Violence sexuelle (endroit accessible au public)</b>	<b>Acc.</b>	3	4	6	3	3	6	1	6	9	5	9	7
	<b>Tent.</b>					1				1		1	1
	<b>Total</b>	3	4	6	3	4	6	1	6	10	5	10	8
<b>Violence psychique (transport public)</b>	<b>Acc.</b>	1	4	8	6	13	4	7	4	8	9	13	5
	<b>Total</b>	1	4	8	6	13	4	7	4	8	9	13	5
<b>Violence psychique (voie publique)</b>	<b>Acc.</b>	23	72	63	53	71	61	84	89	74	68	68	44
	<b>Total</b>	23	72	63	53	71	61	84	89	74	68	68	44
<b>Violence psychique (autre endroit public)</b>	<b>Acc.</b>	4	7	6	8	9	16	12	6	8	7	6	4
	<b>Total</b>	4	7	6	8	9	16	12	6	8	7	6	4
<b>Violence psychique (endroit accessible au public)</b>	<b>Acc.</b>	18	33	34	40	31	40	24	27	20	29	38	17
	<b>Total</b>	18	33	34	40	31	40	24	27	20	29	38	17



**PH Violence dans l'espace public**

		2000	2015	2016	2017	2018	2019	2020	2021	2022	2023	2024	2025
Vol à main armée (transport public)	Acc.	2			1						1		1
	Total	2			1						1		1
Vol à main armée (voie publique)	Acc.	6	1	1		3	2		2	3	3	3	2
	Tent.	1	2		1	1		1	1		1		
	Total	7	3	1	1	4	2	1	3	3	4	3	2
Vol à main armée (autre endroit public)	Acc.	1											
	Total	1											
Vol à main armée (endroit accessible au public)	Acc.	4	2		1	1	2	1			1		1
	Tent.	1											
	Total	5	2		1	1	2	1			1		1
Vol avec violence sans arme (transport public)	Acc.	5	6	4	3		1		2	4	4	3	1
	Tent.	1	1	3				1	2		1		
	Total	6	7	7	3		1	1	4	4	5	3	1
Vol avec violence sans arme (voie publique)	Acc.	19	28	13	21	16	10	8	7	7	16	7	5
	Tent.	6	3	3	3	2	3	5	4	2	3		
	Total	25	31	16	24	18	13	13	11	9	19	7	5
Vol avec violence sans arme (autre endroit public)	Acc.	1	1	4	1	2	3		1	1		1	
	Tent.			1				1		1	1		
	Total	1	1	5	1	2	3	1	1	2	1	1	
Vol avec violence sans arme (endr. acces. au pub.)	Acc.	4	4	3	12	5	1	8	3	3	4	3	4
	Tent.		1	1	1	1			2		2	1	
	Total	4	5	4	13	6	1	8	5	3	6	4	4



PH Autre

		2000	2015	2016	2017	2018	2019	2020	2021	2022	2023	2024	2025
Faux policiers	Acc.		3	1	1	6	1		1			2	
	Tent.	1		1	1								
	<b>Total</b>	<b>1</b>	<b>3</b>	<b>2</b>	<b>2</b>	<b>6</b>	<b>1</b>		<b>1</b>			<b>2</b>	
Terrorisme, extrémisme et radicalisme	Acc.			2	1			1			1	2	
	Tent.						1						
	<b>Total</b>			<b>2</b>	<b>1</b>		<b>1</b>	<b>1</b>			<b>1</b>	<b>2</b>	
Cyberharcèlement	Acc.	8	21	25	34	53	53	92	53	39	38	46	24
	<b>Total</b>	<b>8</b>	<b>21</b>	<b>25</b>	<b>34</b>	<b>53</b>	<b>53</b>	<b>92</b>	<b>53</b>	<b>39</b>	<b>38</b>	<b>46</b>	<b>24</b>
Fraude à l'identité	Acc.	2	26	37	24	31	40	34	39	35	43	55	32
	Tent.	1	2		1	2	2	1	1	3		2	1
	<b>Total</b>	<b>3</b>	<b>28</b>	<b>37</b>	<b>25</b>	<b>33</b>	<b>42</b>	<b>35</b>	<b>40</b>	<b>38</b>	<b>43</b>	<b>57</b>	<b>33</b>

# ***STATISTIQUES POLICIERES DE CRIMINALITE***

---

*LIEU DE PERPETRATION: COMMUNE*

**Nivelles**

***ANNEXE IV: FAITS ENREGISTRES  
NON CRIMINELS***



Nivelles

Faits non criminels

Maladies / Décès / Disparition

	2000	2015	2016	2017	2018	2019	2020	2021	2022	2023	2024	2025
Suicide	10	20	14	12	14	14	21	15	27	26	27	13
Personne malade	8	25	17	30	17	26	34	25	26	51	31	21
Décès suspect	1	1	2	1	1	1		2		2	3	1
Décès naturel	5	11	10	7	11	6	2	10	7	12	3	7
Disparition (personne disparue)	14	10	19	11	15	15	10	8	13	13	14	6
Accident (sauf roulage)	1	5	2	5	1	2	2	4	3	4	2	1
Cadavre non identifié									1			
Sécurité des travailleurs (accident du travail)										4		1
Autres	2											
<b>Total</b>	<b>41</b>	<b>72</b>	<b>64</b>	<b>66</b>	<b>59</b>	<b>64</b>	<b>69</b>	<b>64</b>	<b>77</b>	<b>112</b>	<b>80</b>	<b>50</b>

Appels

	2000	2015	2016	2017	2018	2019	2020	2021	2022	2023	2024	2025
Alarme	1		2	2	1	1		1				
Appels	3	3		1	2	2	1	2	1		3	2
<b>Total</b>	<b>4</b>	<b>3</b>	<b>2</b>	<b>3</b>	<b>3</b>	<b>3</b>	<b>1</b>	<b>3</b>	<b>1</b>		<b>3</b>	<b>2</b>

Problèmes sociaux

	2000	2015	2016	2017	2018	2019	2020	2021	2022	2023	2024	2025
Différends familiaux	48	15	13	25	29	50	92	149	132	121	145	52
Différend (pas de coups)	26	16	26	21	14	29	36	47	26	38	33	14
Affaire civile	11	6	4	6	6	3	4	4	5	10	6	
Protection de la jeunesse	33	10	20	14	27	63	32	38	30	22	22	20
Autres	6	1	2	3	3		1	2	2	1	1	2
<b>Total</b>	<b>124</b>	<b>48</b>	<b>65</b>	<b>69</b>	<b>79</b>	<b>145</b>	<b>165</b>	<b>240</b>	<b>195</b>	<b>192</b>	<b>207</b>	<b>88</b>



### Catastrophes

	2000	2015	2016	2017	2018	2019	2020	2021	2022	2023	2024	2025
Fuite de gaz				2							1	
Affaissement				1								
Catastrophe naturelle											1	
Inondation											1	
Autres	1											
<b>Total</b>	<b>1</b>			<b>3</b>							<b>3</b>	

### Ordre public

	2000	2015	2016	2017	2018	2019	2020	2021	2022	2023	2024	2025
Troubles	2	13	9	9	12	4	5	2	1	6	10	3
Autres			1					1	1	1	1	
<b>Total</b>	<b>2</b>	<b>13</b>	<b>10</b>	<b>9</b>	<b>12</b>	<b>4</b>	<b>5</b>	<b>3</b>	<b>2</b>	<b>7</b>	<b>11</b>	<b>3</b>

### Agissements suspects

	2000	2015	2016	2017	2018	2019	2020	2021	2022	2023	2024	2025
	14	25	26	28	33	28	49	37	24	21	28	21
<b>Total</b>	<b>14</b>	<b>25</b>	<b>26</b>	<b>28</b>	<b>33</b>	<b>28</b>	<b>49</b>	<b>37</b>	<b>24</b>	<b>21</b>	<b>28</b>	<b>21</b>

### Objets trouvés

	2000	2015	2016	2017	2018	2019	2020	2021	2022	2023	2024	2025
	2	3	6		8		3	2	5	3	5	4
<b>Total</b>	<b>2</b>	<b>3</b>	<b>6</b>		<b>8</b>		<b>3</b>	<b>2</b>	<b>5</b>	<b>3</b>	<b>5</b>	<b>4</b>

### Objets perdus

	2000	2015	2016	2017	2018	2019	2020	2021	2022	2023	2024	2025
	595	618	694	670	749	658	482	504	498	578	580	336
<b>Total</b>	<b>595</b>	<b>618</b>	<b>694</b>	<b>670</b>	<b>749</b>	<b>658</b>	<b>482</b>	<b>504</b>	<b>498</b>	<b>578</b>	<b>580</b>	<b>336</b>



**Autres non-infractions**

	2000	2015	2016	2017	2018	2019	2020	2021	2022	2023	2024	2025
Ordonnance de capture	1	4	9	8	4	12	3	2	3	6	2	1
Réhabilitation	1											
Non-respect des conditions		15	8	9	24	20	33	16	3	1	9	7
Procès-verbal d'information	29	54	36	40	49	50	34	30	26	39	30	11
Notification		87	120	100	98	81	71	91	104	70	43	8
Dégradation involontaire câbles (non-télécom)		1										
Comportement lié à une radicalisation violente			1	1								
Demande signalement surveillance électronique					2	1	3		10	10	17	3
Fonction de contrôle armes	1				2			12	11	27	26	7
Non spécifié						1					1	
Autres non infractions	7											
<b>Total</b>	<b>39</b>	<b>161</b>	<b>174</b>	<b>158</b>	<b>179</b>	<b>165</b>	<b>144</b>	<b>151</b>	<b>157</b>	<b>153</b>	<b>128</b>	<b>37</b>