

STATISTIQUES POLICIERES DE CRIMINALITE

LIEU DE PERPETRATION: COMMUNE

Mont-Saint-Guibert

2000 - 1er Semestre 2025

Police fédérale - DGRIDRIIBIPOL

STATISTIQUES POLICIERES DE CRIMINALITE

LIEU DE PERPETRATION: COMMUNE

Mont-Saint-Guibert

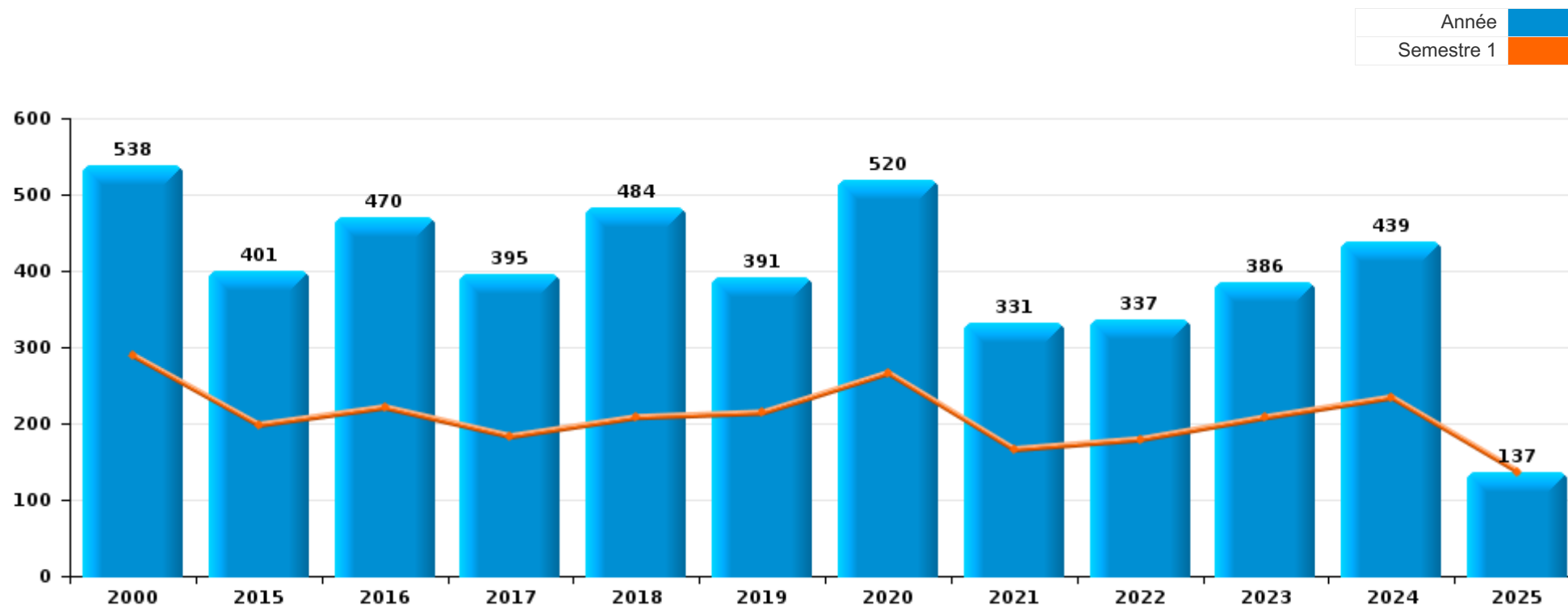
PARTIE I : INFRACTIONS JUDICIAIRES

CRIMINALITE ENREGISTREE COMMISE AU NIVEAU DE LA COMMUNE



Mont-Saint-Guibert

	2000	2015	2016	2017	2018	2019	2020	2021	2022	2023	2024	2025
Nombre total des délits	538	401	470	395	484	391	520	331	337	386	439	137



FPF/DGR/DRI/BIPOL - Statistiques policières de criminalité (date de clôture: 31/10/2025)

Les données pour les années 2001 jusqu'à 2014 ne sont plus publiées mais restent disponibles sur demande auprès du service BIPOL.

Les données pour 2025 ne concernent que le 1er semestre.



Mont-Saint-Guibert

	2000	2015	2016	2017	2018	2019	2020	2021	2022	2023	2024	2025
Vol et extorsion	185	109	150	106	143	118	109	65	73	99	95	35
Dégradation de la propriété	87	38	44	39	50	28	45	37	33	23	38	10
Infr. contre l'intégrité physique	57	43	51	34	48	46	40	21	30	31	47	12
Fraude	37	21	22	16	28	19	19	35	42	41	47	8
Criminalité informatique		9	15	17	14	39	33	38	31	48	50	13
Infr. contre autres valeurs morales et sentiments	14	28	28	36	28	20	33	23	22	25	28	11
Drogues	35	28	24	52	50	22	10	13	17	14	15	2
Infr. contre la sécurité publique	32	21	18	15	19	24	26	12	21	9	17	2
Registre de population	7	33	26	13	13	15	16	17	12	21	13	4
Santé publique							133	12				
Infr. relative au statut juridique de l'enfant	8	10	19	9	14	14	13	2	2	4	1	4
Infr. contre la foi publique	8	8	11	3	11	8	3	8	6	15	15	3
Législation sur les étrangers	4	9	8	5	3	4	4	12	16	9	8	7
Protection de la jeunesse	4	6	10	10	12	6	6	2	8	8	8	4
Infr. contre les mœurs	2	4	3	4	10	10	7	7	4	6	13	1
Environnement	17	2	5	8	9		6	6	2	3	5	3
Armes et explosifs	4	8	6	5	4	6	1	1	3	9	9	1
Infr. contre l'autorité publique	7	3	4	5	2	3	2	6	2	7	11	
Infr. contre la famille	12	9	3	2	7	1	2	1	2	2	1	3
Code pénal social		2	3	4	2	3	4	7	3	2	7	5
Ivresse et alcool	1	5	6	1	4	1	3	1	3	1	4	3
Autres lois spéciales			13	5	2		1				1	
Protection de la personne	5	1		2	3		2	2	1	3		2
Travail	6	1	1	1	1	1	1		3		1	
Carte d'identité					3	1				1	4	
Pratiques commerciales				2				1		3	1	1
Contravention Code pénal	5				1							
Législation économique		1						1		1		3
Hormones et dopage		1			2	1						
Infr. contre la liberté individuelle	1	1				1	1					
Protection des revenus publics					1			1		1		
Autres infractions Code pénal				1								
Traite des êtres humains									1			
Sous-total	538	401	470	395	484	391	520	331	337	386	439	137
Contravention règlement policier local		14	10	13	5	7	6	4	5	5	8	2
Sous-total		14	10	13	5	7	6	4	5	5	8	2
Total	538	415	480	408	489	398	526	335	342	391	447	139

FPF/DGR/DR1/BIPOL - Statistiques policières de criminalité (date de clôture: 31/10/2025)

Les données pour les années 2001 jusqu'à 2014 ne sont plus publiées mais restent disponibles sur demande auprès du service BIPOL.

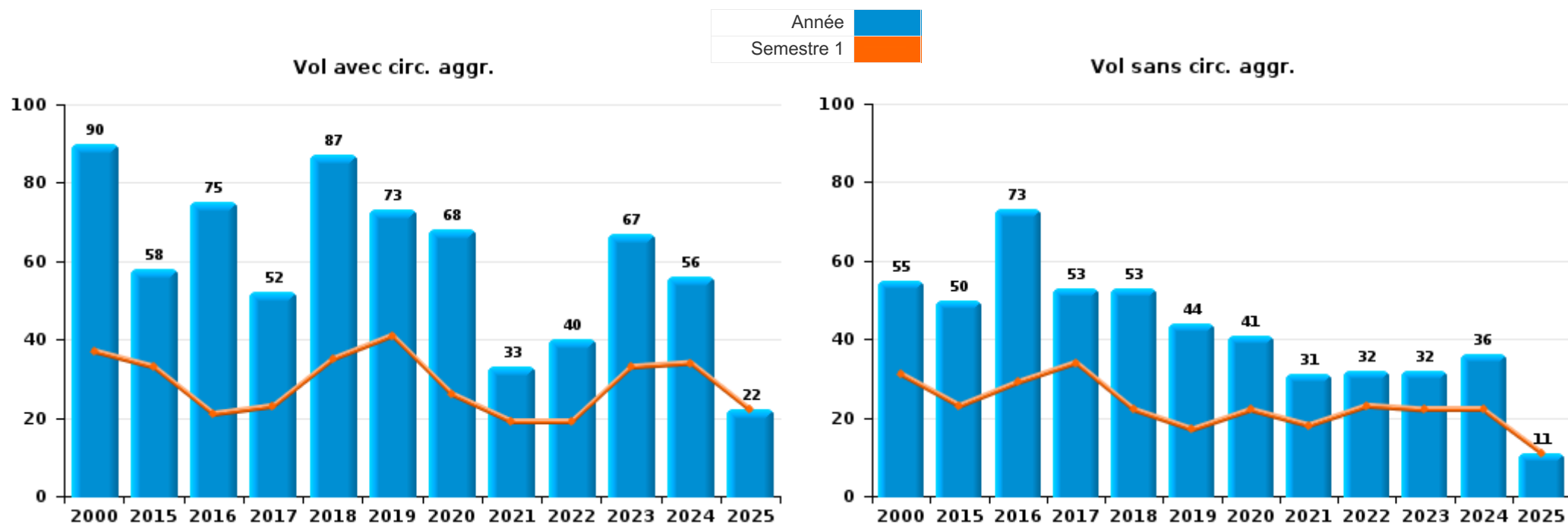
Les données pour 2025 ne concernent que le 1er semestre.



I.1. Catégorie des infractions : Vol et extorsion (top 5 des infractions au niveau national 2024)

Mont-Saint-Guibert

	2000	2015	2016	2017	2018	2019	2020	2021	2022	2023	2024	2025
Vol avec circ. aggr.	90	58	75	52	87	73	68	33	40	67	56	22
Vol sans circ. aggr.	55	50	73	53	53	44	41	31	32	32	36	11
Vol non spécifié	38	1	2	1								1
Extorsion	2				3	1		1	1		3	1
Total	185	109	150	106	143	118	109	65	73	99	95	35



FPF/DGR/DRI/BIPOL - Statistiques policières de criminalité (date de clôture: 31/10/2025)
 Les données pour les années 2001 jusqu'à 2014 ne sont plus publiées mais restent disponibles sur demande auprès du service BIPOL.
 Les données pour 2025 ne concernent que le 1er semestre.



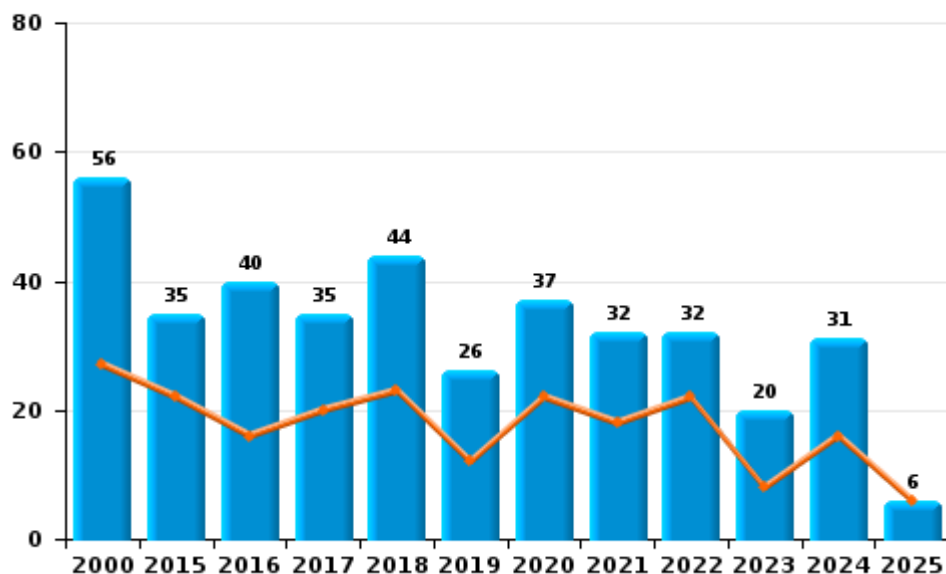
I.2. Catégorie des infractions : Dégradation de la propriété (top 5 des infractions au niveau national 2024)

Mont-Saint-Guibert

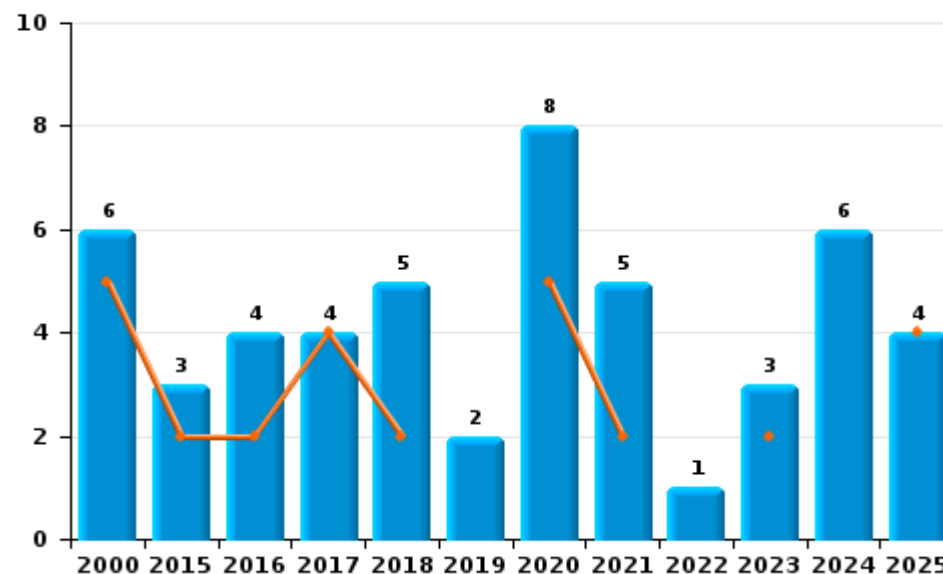
	2000	2015	2016	2017	2018	2019	2020	2021	2022	2023	2024	2025
Vandalisme	56	35	40	35	44	26	37	32	32	20	31	6
Incendie involontaire	4	3	1	2	3	1	3	4	1	2	4	2
Destruction, dénaturation, dégradation	25				1						1	
Incendie volontaire	2		3	2	2	1	5	1		1	2	2
Total	87	38	44	39	50	28	45	37	33	23	38	10

Année ■
Semestre 1 ■

Vandalisme



Incendie

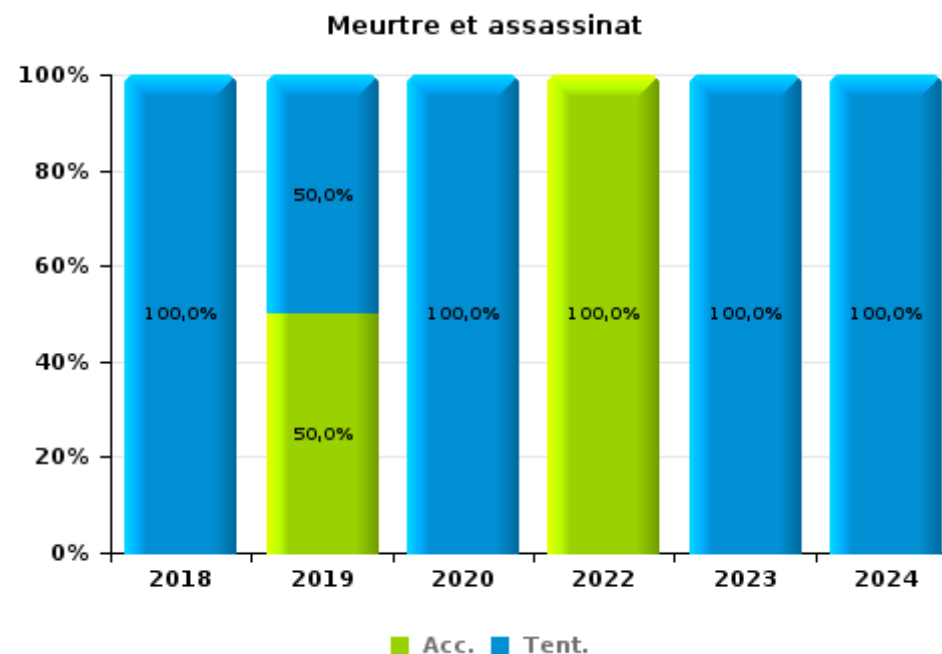
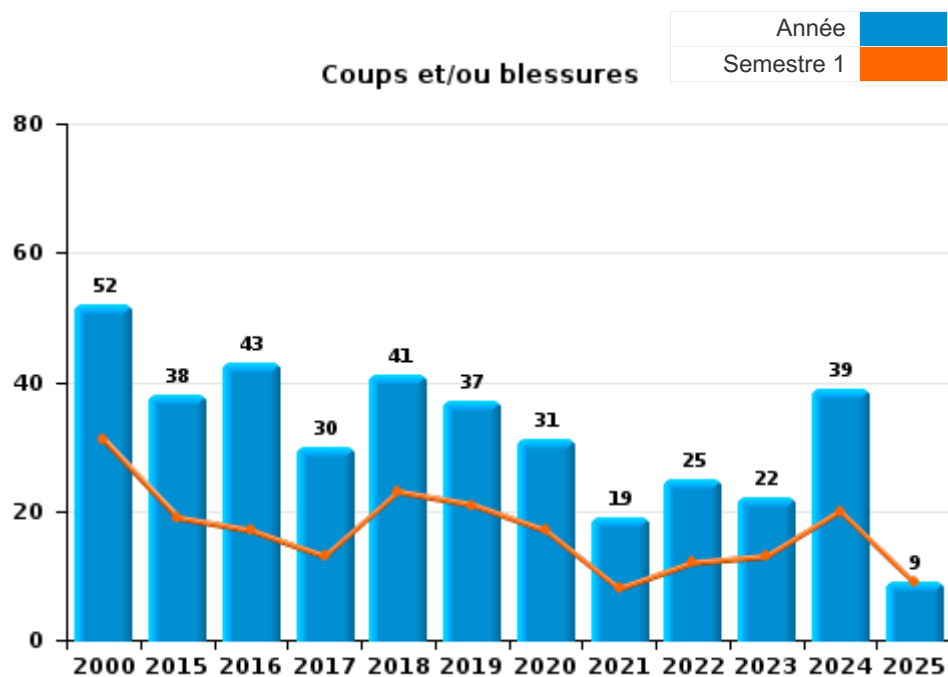




I.3. Catégorie des infractions : Infr. contre l'intégrité physique (top 5 des infractions au niveau national 2024)

Mont-Saint-Guibert

	2000	2015	2016	2017	2018	2019	2020	2021	2022	2023	2024	2025
Coups et/ou blessures	52	38	43	30	41	37	31	19	25	22	39	9
Autres	5	5	8	4	6	7	8	2	4	8	5	3
Meurtre et assassinat					1	2	1		1	1	3	
Total	57	43	51	34	48	46	40	21	30	31	47	12





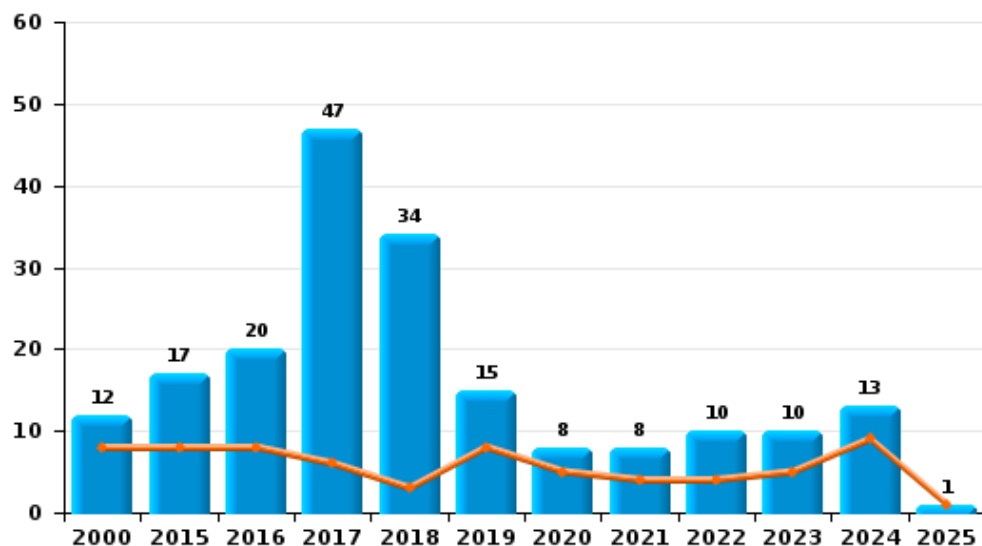
I.4. Catégorie des infractions : Drogues (top 5 des infractions au niveau national 2024)

Mont-Saint-Guibert

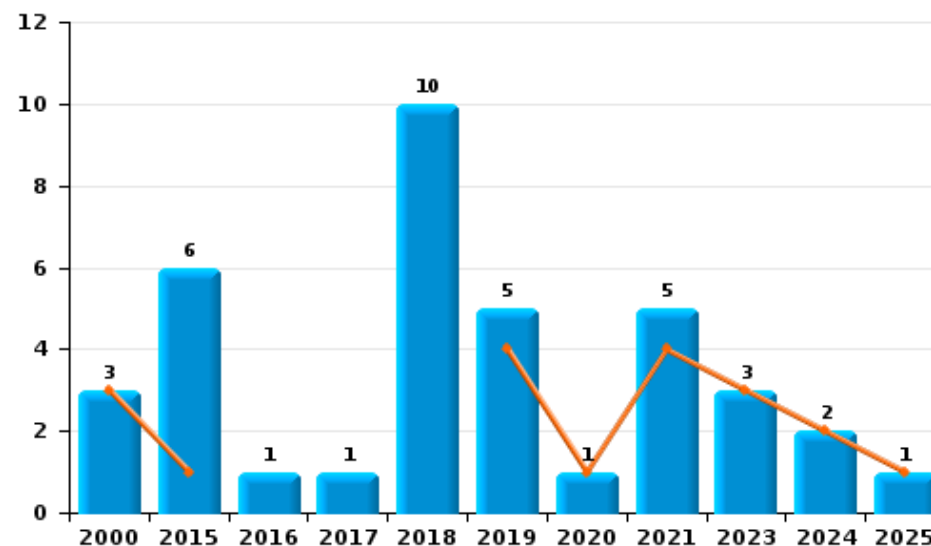
	2000	2015	2016	2017	2018	2019	2020	2021	2022	2023	2024	2025
Détention	12	17	20	47	34	15	8	8	10	10	13	1
Commerce	3	6	1	1	10	5	1	5		3	2	1
Usage	20	2	2	2	5		1		1			
Fabrication		1		1	1	2			1	1		
Importation et exportation		2	1	1					1			
Autres									4			
Total	35	28	24	52	50	22	10	13	17	14	15	2



Détention



Commerce





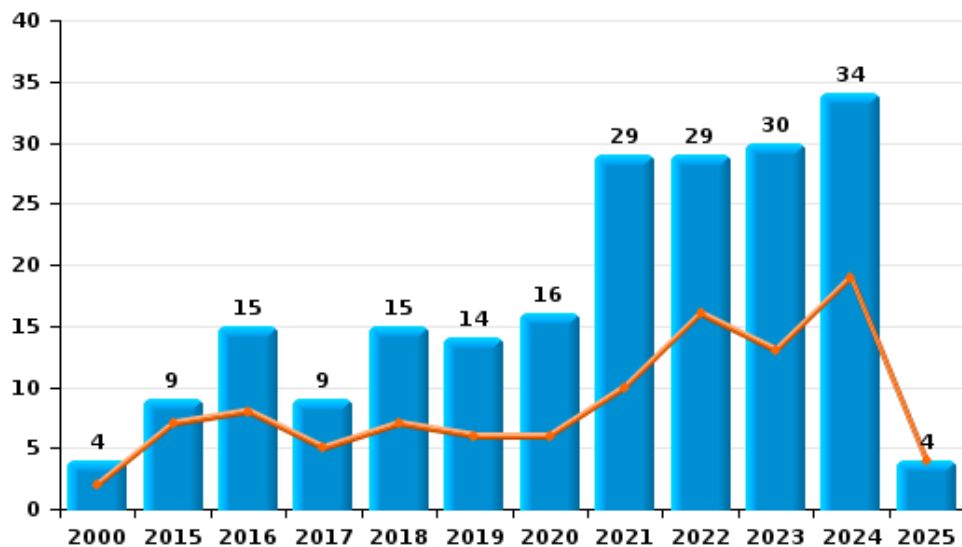
I.5. Catégorie des infractions : Fraude (top 5 des infractions au niveau national 2024)

Mont-Saint-Guibert

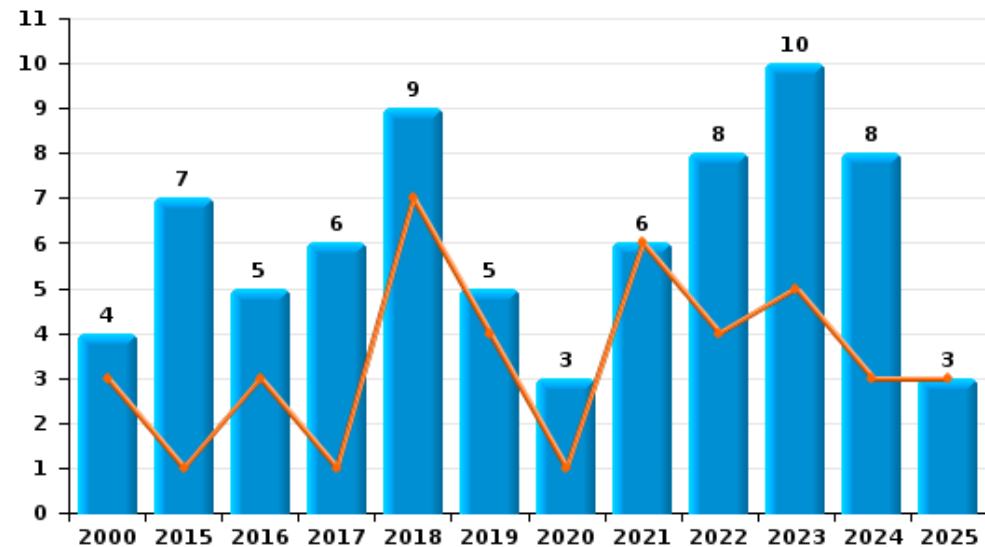
	2000	2015	2016	2017	2018	2019	2020	2021	2022	2023	2024	2025
Escroquerie	4	9	15	9	15	14	16	29	29	30	34	4
Abus de confiance et infr. apparentées	4	7	5	6	9	5	3	6	8	10	8	3
Détournement et destruction frauduleuse	25		1		1						1	
Fraudes: Autres	3	2	1	1					1		1	1
Recel		1			1				2	1	3	
Grivèlerie	1	1			1				1			
Infr. liées à l'insolvabilité		1			1				1			
Total	37	21	22	16	28	19	19	35	42	41	47	8



Escroquerie



Abus de confiance et infr. apparentées



FPF/DGR/DRI/BIPOL - Statistiques policières de criminalité (date de clôture: 31/10/2025)

Les données pour les années 2001 jusqu'à 2014 ne sont plus publiées mais restent disponibles sur demande auprès du service BIPOL.
Les données pour 2025 ne concernent que le 1er semestre.

STATISTIQUES POLICIERES DE CRIMINALITE

LIEU DE PERPETRATION: COMMUNE

Mont-Saint-Guibert

PARTIE II : FIGURES CRIMINELLES / PHENOMENES



Mont-Saint-Guibert

FC Vol moyen de transport

	2000	2015	2016	2017	2018	2019	2020	2021	2022	2023	2024	2025
Vol de voiture	25	1	7	6	8	5	5	1	2	4		
Vol de moto	2	1	1		1		2		2			1
Carjacking	3											
Vol dans les garages	1	1			5		4		1	1		
Vol de vélomoteur	3	1		1	1	1						
Vol de vélo	5	2	5	15	2	4	4		1	2	2	1

FC Cambriolage

	2000	2015	2016	2017	2018	2019	2020	2021	2022	2023	2024	2025
Cambriolage dans habitation	62	34	23	21	28	38	43	16	32	47	44	18
Cambriolage ds entreprise ou commerce	13	3	13	7	22	16	11	4	3	12	7	2
Cambriolage ds service public ou bâtiment administ		2	3	2	14	2	3	1	1	2		
Cambriolage dans bâtiment (total)	75	39	39	30	64	56	57	21	36	61	51	20



FC Vol autre

	2000	2015	2016	2017	2018	2019	2020	2021	2022	2023	2024	2025
Vol à main armée	4		2			1	1	1	1	1		
Vol avec violence sans arme	3	2	1	1	6	2	1	1		2	3	1
Vol dans ou sur un véhicule	22	15	41	16	15	9	8	8	3	5	8	1
Vol d'armes et explosifs	2			1	1	1			1		1	
Arrachage de sac à main				1								
Vol à l'arraché				1	3	2				1	1	
Vol à la tire	1		5	3		2			3	2		1
Vol à l'étalage		4	7	5	2	3	3	9	6	3	11	3
Vol par ruse	2	3		3	2	3	1		4		1	
Vol de métaux		1	1		2		3			1	2	1
Vol sur les chantiers	5	2		1	4	2	4	4	3			
Vol d'animaux	1		1	1		1		1				1
Vol de cargaison					1							

Criminalité ICT

	2000	2015	2016	2017	2018	2019	2020	2021	2022	2023	2024	2025
Fraude de cartes de paiements		3	9	9	1	12	4	7	2	4	6	
Phishing				2	1	1	3	6	7	22	12	1
Ransomware				1	1						1	
Shouldersurfing				4	1	1						

FC Autre

	2000	2015	2016	2017	2018	2019	2020	2021	2022	2023	2024	2025
Violence contre les métiers d'intérêt général	3					1			2	1		
Graffiti		1	1	1	1		1	2			1	
Dégradation de voiture	1	22	30	21	27	14	22	20	21	10	19	5



PH Violence intrafamiliale (VIF)

	2000	2015	2016	2017	2018	2019	2020	2021	2022	2023	2024	2025
VIF: physique, dans le couple	4	7	18	9	10	14	9	8	7	11	15	6
VIF: physique, envers des descendants	1	3	2		5	2	2	1	2	1	1	
VIF: physique, envers d'autres membres	19	1	2		3	3	2	1	1		5	
VIF: sexuelle, envers des descendants							1	1				
VIF: psychique, dans le couple	18	21	23	17	22	18	19	4	9	7	3	9
VIF: psychique, envers des descendants		2	1		1				1	4	1	2
VIF: psychique, envers d'autres membres		2	1		1	1	3	1		2		
VIF: économique, dans le couple			1		2						1	
VIF: économique, envers d'autres membres	3	1	2		2			1	1	1	1	

PH Hormones et dopage

	2000	2015	2016	2017	2018	2019	2020	2021	2022	2023	2024	2025
Dopage humain		1			2	1						

PH Drogues

	2000	2015	2016	2017	2018	2019	2020	2021	2022	2023	2024	2025
Vente de cocaïne		1			1	1		2			1	
Vente de drogues synthétiques			1	1	2	2						
Production de cannabis (culture)		1		1	1	2				1		
Vente de cannabis en grande quantité										2		
Vente-trafic d héroïne								1			1	

PH Traite des êtres humains

	2000	2015	2016	2017	2018	2019	2020	2021	2022	2023	2024	2025
TEH - exploitation économique									1			
TEH - exploitation sexuelle						1		1		1	1	



PH Violence dans l'espace public

	2000	2015	2016	2017	2018	2019	2020	2021	2022	2023	2024	2025
Violence physique (transport public)	1	1	1	1			1					
Violence physique (voie publique)	10	21	7	12	8	8	12	4	12	7	14	2
Violence physique (autre endroit public)			1							1		
Violence physique (endroit accessible au public)	10	1	2	7	6	6	2	3	1	4	4	1
Violence sexuelle (voie publique)		1				1			2			2
Violence sexuelle (autre endroit public)				1								
Violence sexuelle (endroit accessible au public)					1							
Violence psychique (transport public)	2			1	2							
Violence psychique (voie publique)	16	5	9	10	10	9	11	4	9	5	7	3
Violence psychique (autre endroit public)		5	1	2	1	1	1	2	3	3	4	
Violence psychique (endroit accessible au public)	4	2	1	4	3	1		2		4	5	
Vol à main armée (transport public)	1											
Vol à main armée (voie publique)										1		
Vol à main armée (endroit accessible au public)	2		2			1	1	1	1			
Vol avec violence sans arme (voie publique)	1	1	1	1	3	1	1			1		
Vol avec violence sans arme (autre endroit public)					1							
Vol avec violence sans arme (endr. acces. au pub.)								1		1	1	

PH Autre

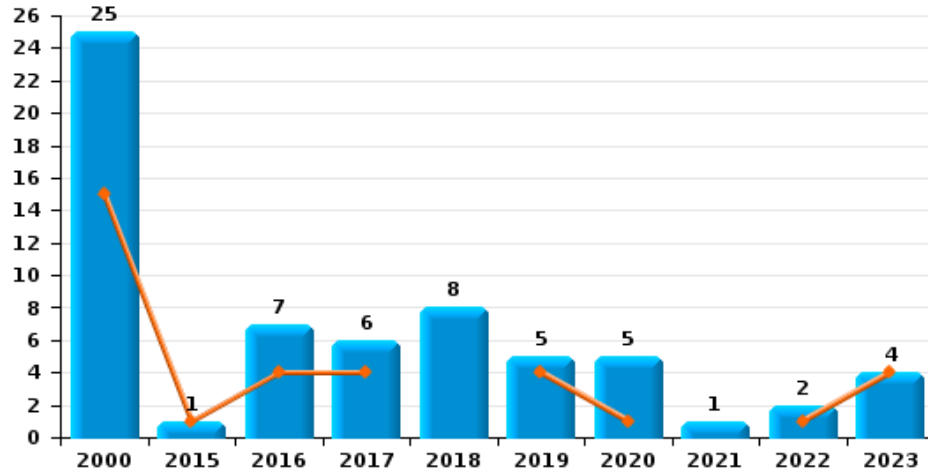
	2000	2015	2016	2017	2018	2019	2020	2021	2022	2023	2024	2025
Faux policiers	1			1								
Terrorisme, extrémisme et radicalisme				1								
Cyberharcèlement	4	13	7	14	7	17	16	13	17	14	14	5
Fraude à l'identité	3	5	6	3	6	6	4	5	3	13	6	



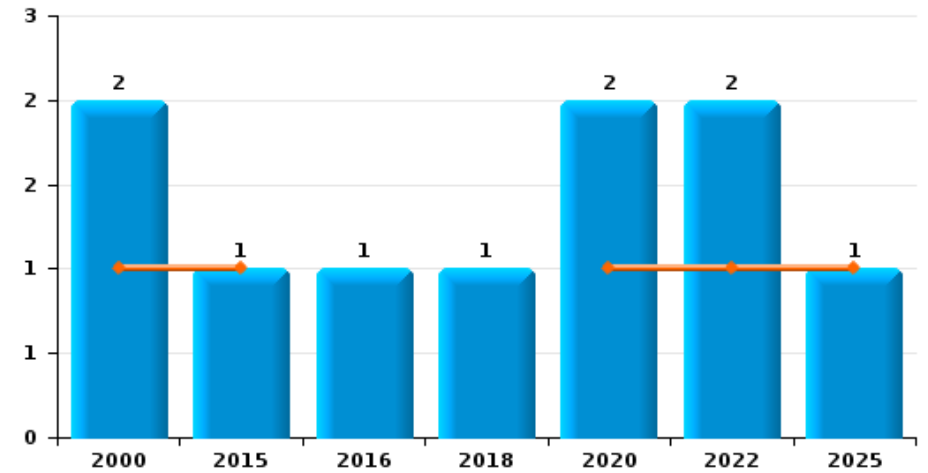
Mont-Saint-Guibert

Année	■
Semestre 1	■

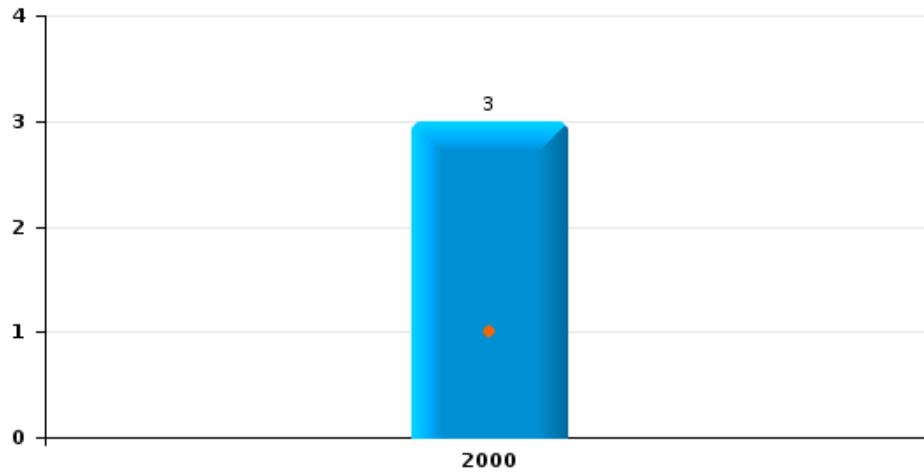
Vol de voiture



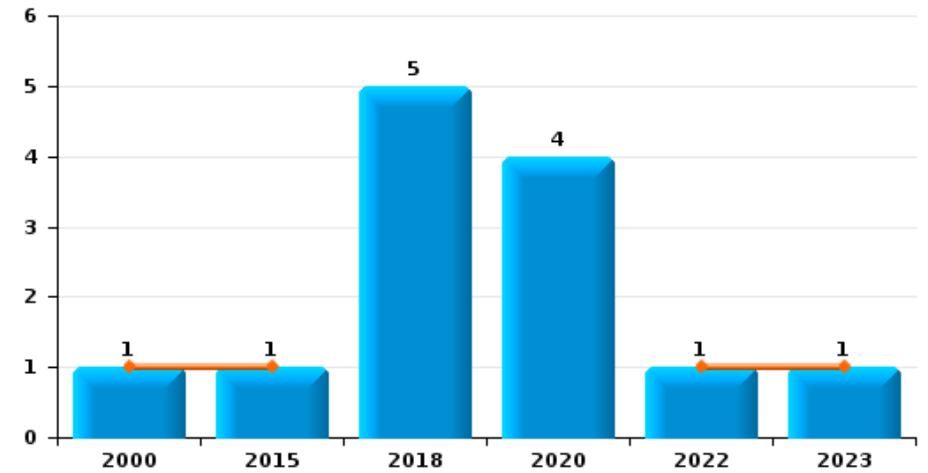
Vol de moto



Carjacking



Vol dans les garages

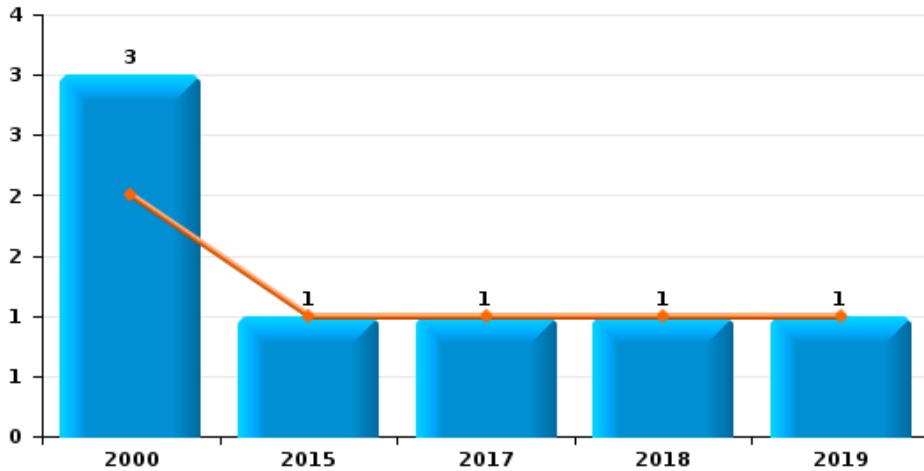




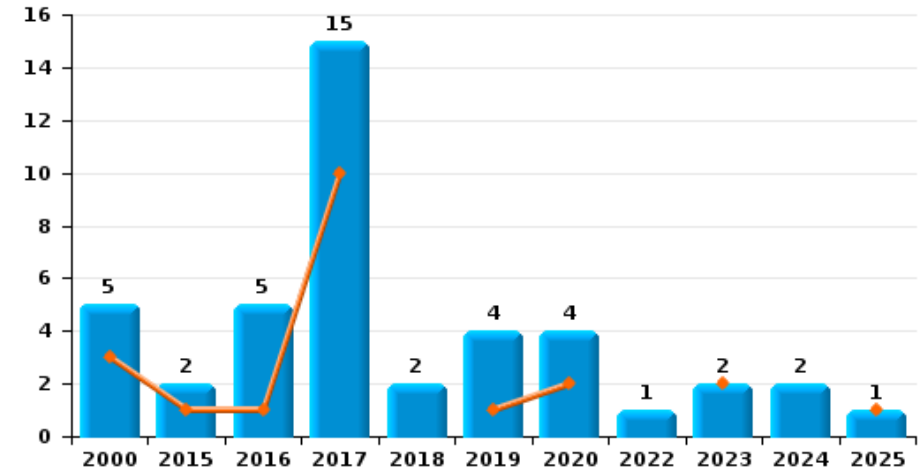
Mont-Saint-Guibert

Année	■
Semestre 1	■

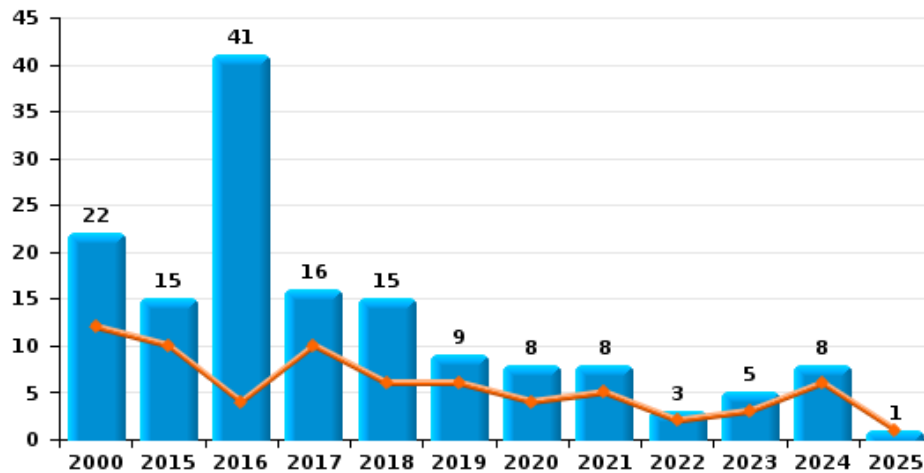
Vol de vélomoteur



Vol de vélo



Vol dans ou sur un véhicule

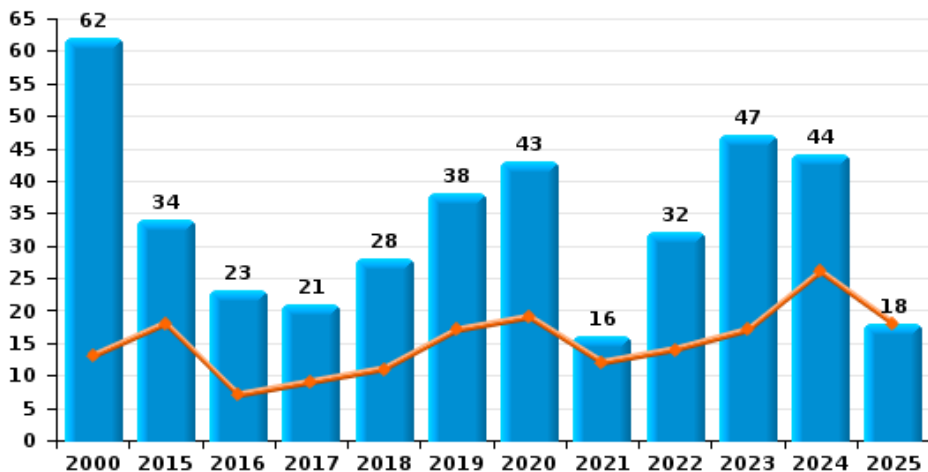




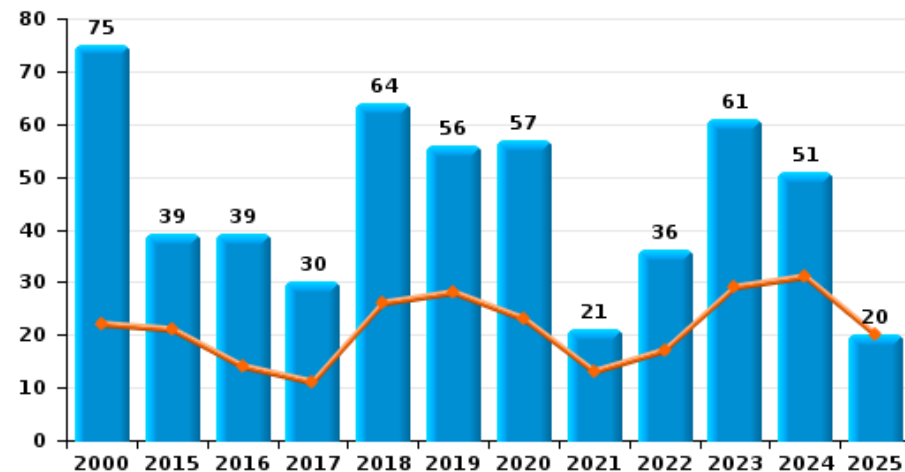
Mont-Saint-Guibert



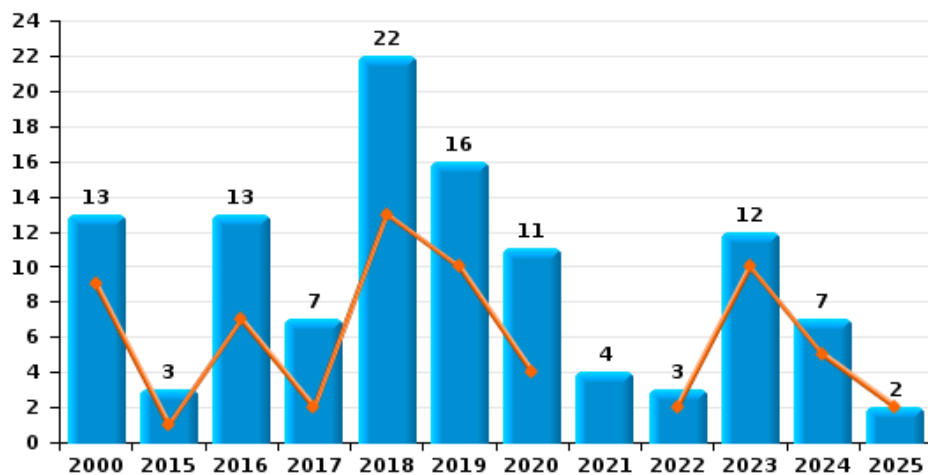
Cambriolage dans habitation



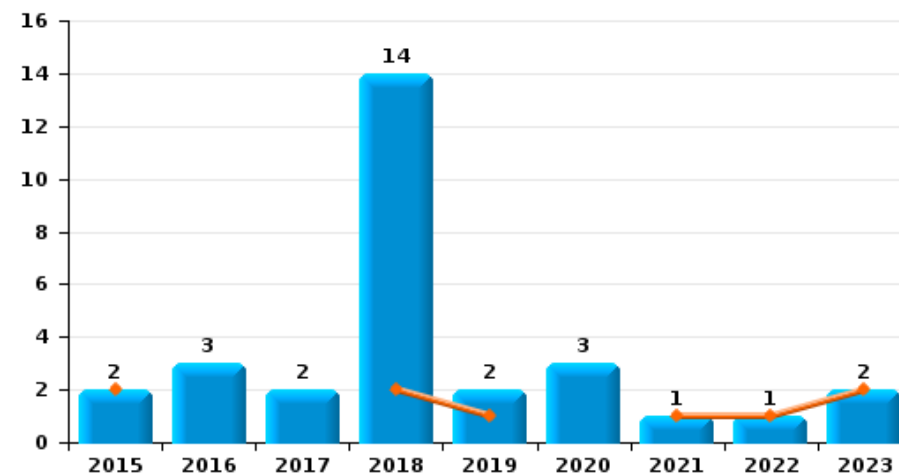
Cambriolage dans bâtiment (total)



Cambriolage ds entreprise ou commerce



Cambriolage ds service public ou bâtiment administratif

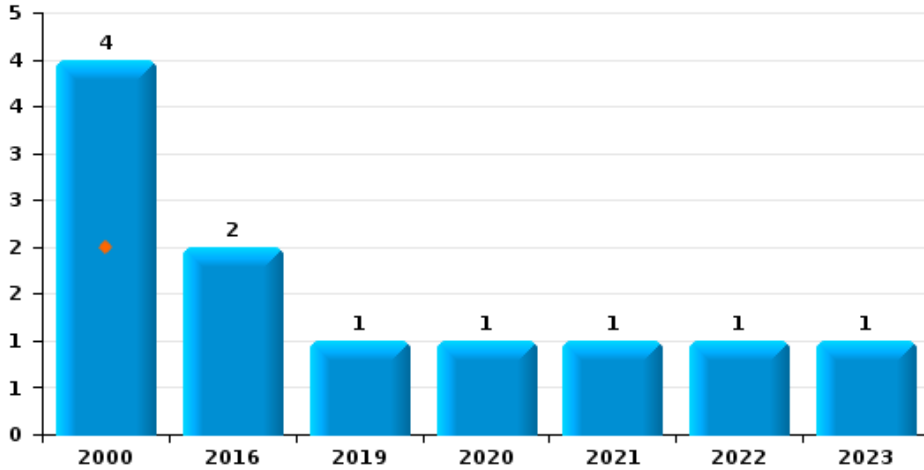




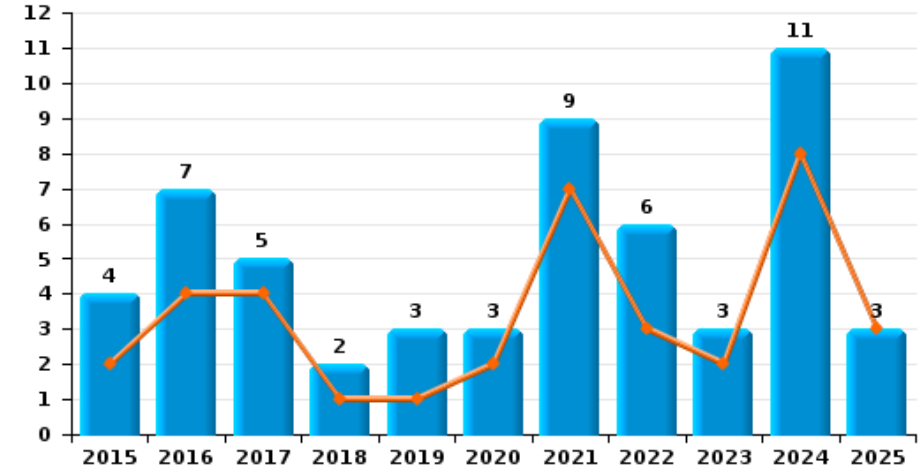
Mont-Saint-Guibert

Année ■
Semestre 1 ■

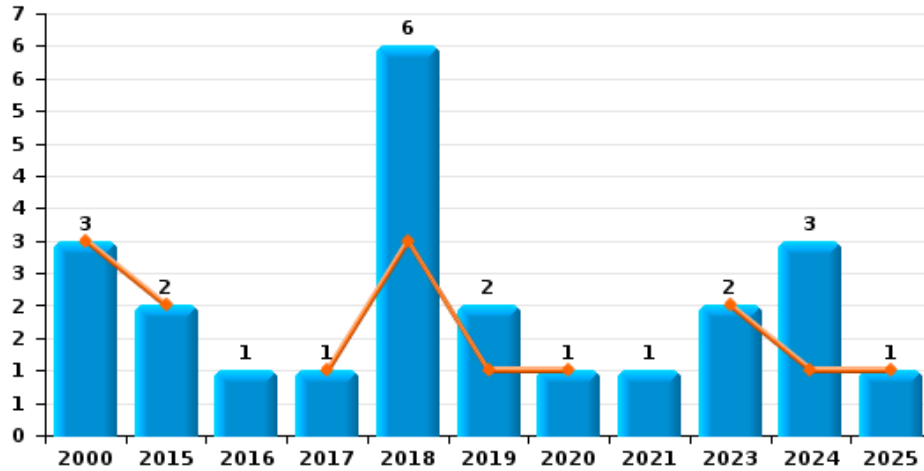
Vol à main armée



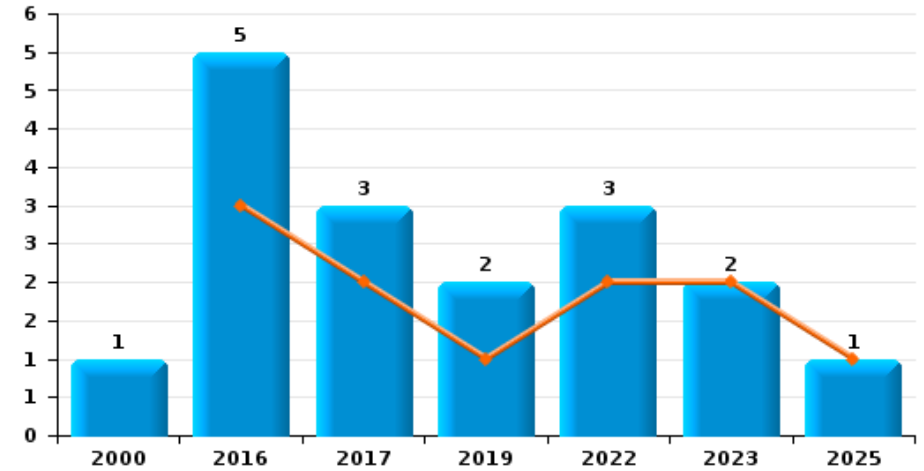
Vol à l'étalage



Vol avec violence sans arme



Vol à la tire

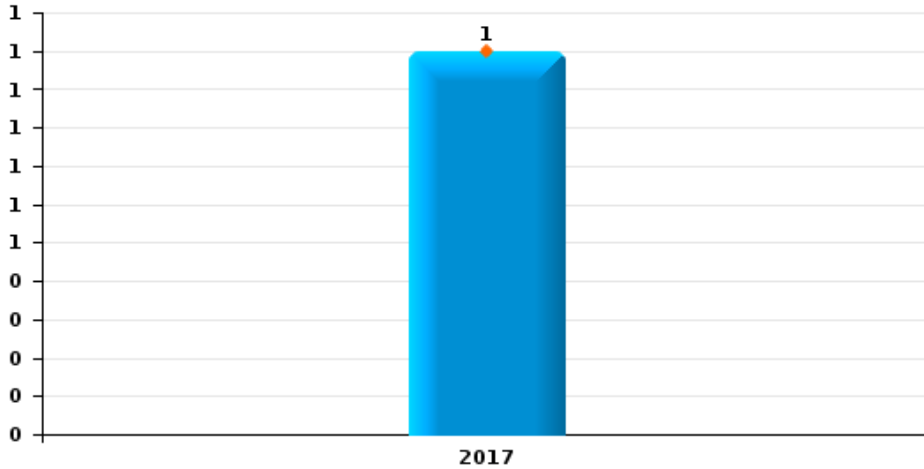




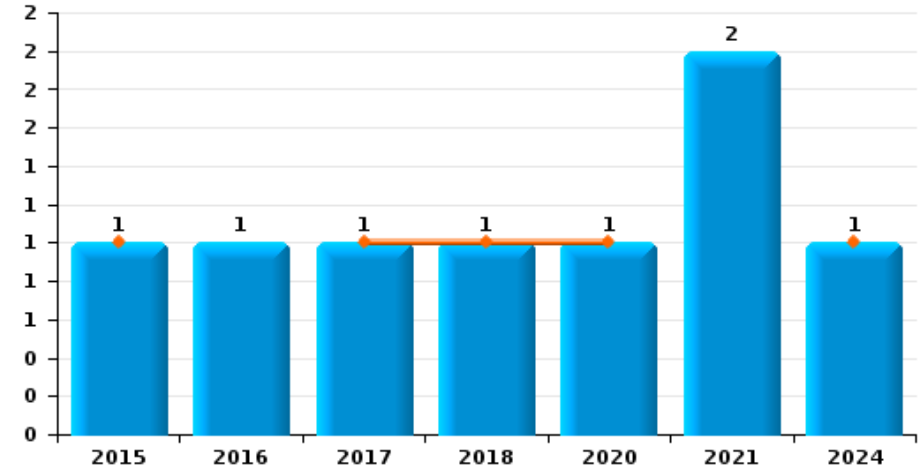
Mont-Saint-Guibert

Année ■
Semestre 1 ■

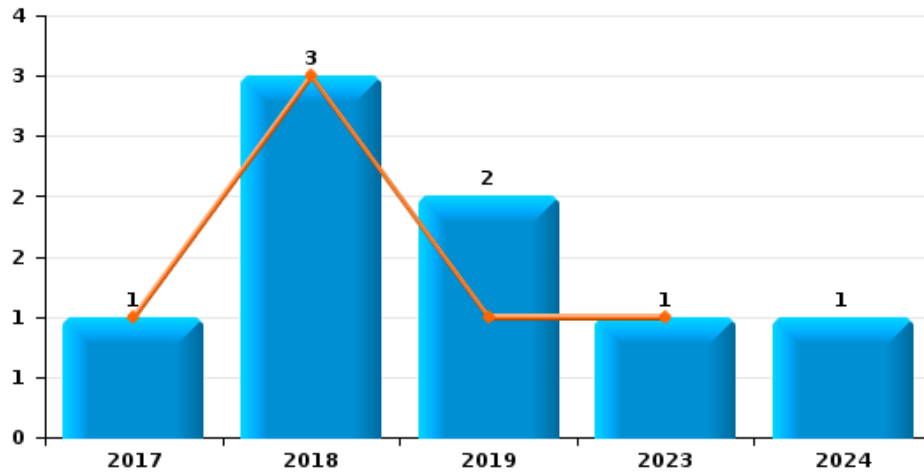
Arrachage de sac à main



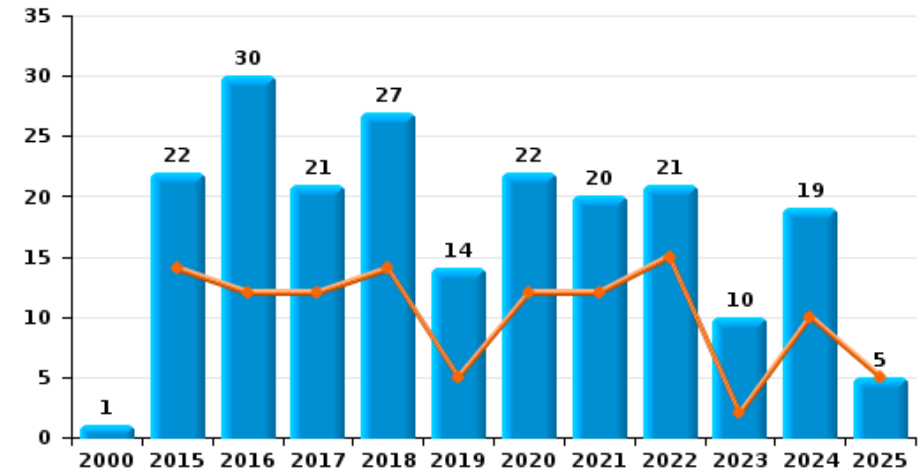
Graffiti



Vol à l'arraché



Dégradation de voiture





Mont-Saint-Guibert



FC Vol moyen de transport

		2000	2015	2016	2017	2018	2019	2020	2021	2022	2023	2024	2025
Vol de voiture	Trim 1	5			2		3	1			2		
	Trim 2	10	1	4	2		1			1	2		
	Trim 3	6		3	1	3		2		1			
	Trim 4	4			1	5	1	2	1				
Total		25	1	7	6	8	5	5	1	2	4		
Vol de moto	Trim 1	1								1			1
	Trim 2		1					1					
	Trim 3	1		1				1		1			
	Trim 4					1							
Total		2	1	1		1		2		2			1
Carjacking	Trim 2	1											
	Trim 3	1											
	Trim 4	1											
	Total		3										
Vol dans les garages	Trim 1										1		
	Trim 2	1	1							1			
	Trim 3				2		2						
	Trim 4				3		2						
Total		1	1		5		4			1	1		
Vol de vélomoteur	Trim 1				1								
	Trim 2	2	1	1		1							
	Trim 3	1											
	Total		3	1	1	1	1						
Vol de vélo	Trim 1		1		3			2			1		1
	Trim 2	3		1	7		1				1		
	Trim 3	1	1	3	4	1	1	2				1	
	Trim 4	1		1	1	1	2			1		1	
Total		5	2	5	15	2	4	4		1	2	2	1



FC Cambriolage

		2000	2015	2016	2017	2018	2019	2020	2021	2022	2023	2024	2025
Cambriolage dans habitation	Trim 1	6	6		3	6	9	16	7	3	6	10	14
	Trim 2	7	12	7	6	5	8	3	5	11	11	16	4
	Trim 3	27	12	8	5	3	2	6		4	14		
	Trim 4	22	4	8	7	14	19	18	4	14	16	18	
Total		62	34	23	21	28	38	43	16	32	47	44	18
Cambriolage ds entreprise ou commerce	Trim 1	5	1	4			7	4		2	9	3	2
	Trim 2	4		3	2	13	3				1	2	
	Trim 3	1		2	3	6	3	3		1	1		
	Trim 4	3	2	4	2	3	3	4	4		1	2	
Total		13	3	13	7	22	16	11	4	3	12	7	2
Cambriolage ds service public ou bâtiment administ	Trim 1		2			1	1				2		
	Trim 2					1			1	1			
	Trim 3			2	1	6							
	Trim 4			1	1	6	1	3					
Total			2	3	2	14	2	3	1	1	2		
Cambriolage dans bâtiment (total)	Trim 1	11	9	4	3	7	17	20	7	5	17	13	16
	Trim 2	11	12	10	8	19	11	3	6	12	12	18	4
	Trim 3	28	12	12	9	15	5	9		5	15		
	Trim 4	25	6	13	10	23	23	25	8	14	17	20	
Total		75	39	39	30	64	56	57	21	36	61	51	20



FC Vol autre

		2000	2015	2016	2017	2018	2019	2020	2021	2022	2023	2024	2025
Vol à main armée	Trim 1	2											
	Trim 3	1		2						1	1		
	Trim 4	1					1	1	1				
	Total	4		2			1	1	1	1	1		
Vol avec violence sans arme	Trim 1	2			1	1					1	1	1
	Trim 2	1	2			2	1	1			1		
	Trim 3					2	1		1			1	
	Trim 4			1		1						1	
Total	3	2	1	1	6	2	1	1		2	3	1	
Vol dans ou sur un véhicule	Trim 1	5	5	2	7	2	3	4	4		2	2	1
	Trim 2	7	5	2	3	4	3		1	2	1	4	
	Trim 3	7	2	28	6	4	1	2	1		1	1	
	Trim 4	3	3	9		5	2	2	2	1	1	1	
Total	22	15	41	16	15	9	8	8	3	5	8	1	
Vol d'armes et explosifs	Trim 2						1			1			
	Trim 3			1									
	Trim 4	2				1						1	
Total	2			1	1	1				1	1		
Arrachage de sac à main	Trim 1			1									
Total				1									
Vol à l'arraché	Trim 1			1	1								
	Trim 2				2	1					1		
	Trim 3					1						1	
Total			1	3	2					1	1		



FC Vol autre

		2000	2015	2016	2017	2018	2019	2020	2021	2022	2023	2024	2025
Vol à la tire	Trim 1			1	1		1			1	1		
	Trim 2			2	1					1	1		1
	Trim 3			1	1		1						
	Trim 4	1		1						1			
	Total	1		5	3		2			3	2		1
Vol à l'étalage	Trim 1		1	2	2	1	1	1	3	1		3	3
	Trim 2		1	2	2			1	4	2	2	5	
	Trim 3		1	2		1	2	1		2			
	Trim 4		1	1	1				2	1	1	3	
	Total		4	7	5	2	3	3	9	6	3	11	3
Vol par ruse	Trim 1	1			1		1			2		1	
	Trim 2				1	1	1			1			
	Trim 3	1	2			1		1					
	Trim 4		1		1		1			1			
	Total	2	3		3	2	3	1		4		1	
Vol de métaux	Trim 1										1	1	1
	Trim 2			1								1	
	Trim 3		1			1		1					
	Trim 4					1		2					
	Total		1	1		2		3			1	2	1
Vol sur les chantiers	Trim 1	2	1				1	1	1				
	Trim 2	1	1			1	1		2	3			
	Trim 3					1		1	1				
	Trim 4	2			1	2		2					
	Total	5	2		1	4	2	4	4	4	3		



FC Vol autre

		2000	2015	2016	2017	2018	2019	2020	2021	2022	2023	2024	2025
Vol d'animaux	Trim 1			1									1
	Trim 2	1							1				
	Trim 3				1								
	Trim 4						1						
	Total	1		1	1		1		1				1
Vol de cargaison	Trim 1					1							
	Total					1							



Criminalité ICT

		2000	2015	2016	2017	2018	2019	2020	2021	2022	2023	2024	2025
Fraude de cartes de paiements	Trim 1				3		2	1			2	2	
	Trim 2		1		1	1	6		1	1	2	1	
	Trim 3		2	2	4		2	2	4			2	
	Trim 4			7	1		2	1	2	1		1	
Total			3	9	9	1	12	4	7	2	4	6	
Phishing	Trim 1							1	1	1	7	1	1
	Trim 2										2	5	
	Trim 3				1	1		1	2	3	8	5	
	Trim 4				1		1	1	3	3	5	1	
Total					2	1	1	3	6	7	22	12	1
Ransomware	Trim 1											1	
	Trim 4				1	1							
Total					1	1						1	
Shouldersurfing	Trim 1						1						
	Trim 2					1							
	Trim 3				3								
	Trim 4				1								
Total					4	1	1						



FC Autre

		2000	2015	2016	2017	2018	2019	2020	2021	2022	2023	2024	2025
Violence contre les métiers d'intérêt général	Trim 1	1											
	Trim 2	1					1				1		
	Trim 3	1								1			
	Trim 4									1			
Total		3					1			2	1		
Graffiti	Trim 1		1			1		1					
	Trim 2				1							1	
	Trim 3			1									
	Trim 4								2				
Total			1	1	1	1		1	2			1	
Dégradation de voiture	Trim 1		9	7	5	11	3	7	7	3	1	8	5
	Trim 2		5	5	7	3	2	5	5	12	1	2	
	Trim 3	1	4	10	1	7	3	3	6	5	5	4	
	Trim 4		4	8	8	6	6	7	2	1	3	5	
Total		1	22	30	21	27	14	22	20	21	10	19	5



PH Violence intrafamiliale (VIF)

		2000	2015	2016	2017	2018	2019	2020	2021	2022	2023	2024	2025
VIF: physique, dans le couple	Trim 1	1	2	4	2	3	6	1	1	1	5	3	4
	Trim 2	2	2	5	3	6	3	2	1	1	4	4	2
	Trim 3	1	3	5	1	1	2	5	4	2		5	
	Trim 4			4	3		3	1	2	3	2	3	
	Total	4	7	18	9	10	14	9	8	7	11	15	6
VIF: physique, envers des descendants	Trim 1	1	3	1		2					1	1	
	Trim 2			1		1	2		1	2			
	Trim 3					2		1					
	Trim 4							1					
	Total	1	3	2		5	2	2	1	2	1	1	
VIF: physique, envers d'autres membres	Trim 1	3					1	2				1	
	Trim 2	7				1	1		1	1		1	
	Trim 3	2		1		1	1					1	
	Trim 4	7	1	1		1						2	
	Total	19	1	2		3	3	2	1	1		5	
VIF: sexuelle, envers des descendants	Trim 1						1	1					
Total							1	1					
VIF: psychique, dans le couple	Trim 1	4	7	12	6	6	4	8		1	2		5
	Trim 2	9	3	5	1	5	6	1	1	2	4		4
	Trim 3	3	8	4	4	4	4	10	1	4	1	2	
	Trim 4	2	3	2	6	7	4		2	2		1	
	Total	18	21	23	17	22	18	19	4	9	7	3	9
VIF: psychique, envers des descendants	Trim 1		1								1	1	1
	Trim 2			1							1		1
	Trim 3		1			1							
	Trim 4									1	2		
	Total		2	1		1				1	4	1	2



PH Violence intrafamiliale (VIF)

		2000	2015	2016	2017	2018	2019	2020	2021	2022	2023	2024	2025
VIF: psychique, envers d'autres membres	Trim 1		1					2			1		
	Trim 2						1		1		1		
	Trim 3		1	1									
	Trim 4				1		1						
Total			2	1	1	1	1	3	1		2		
VIF: économique, dans le couple	Trim 1					1						1	
	Trim 2			1									
	Trim 3					1							
Total				1		2						1	
VIF: économique, envers d'autres membres	Trim 1	1				1							
	Trim 2	2		1							1		
	Trim 3		1	1									
	Trim 4					1			1	1		1	
Total		3	1	2		2			1	1	1	1	



PH Hormones et dopage

		2000	2015	2016	2017	2018	2019	2020	2021	2022	2023	2024	2025
Dopage humain	Trim 1						1						
	Trim 3				2								
	Trim 4		1										
	Total		1			2	1						



PH Drogues

		2000	2015	2016	2017	2018	2019	2020	2021	2022	2023	2024	2025
Vente de cocaïne	Trim 1						1					1	
	Trim 2								1				
	Trim 4		1			1			1				
	Total		1			1	1		2			1	
Vente de drogues synthétiques	Trim 1						2						
	Trim 3			1	1								
	Trim 4					2							
	Total			1	1	2	2						
Production de cannabis (culture)	Trim 2										1		
	Trim 3				1	1	2						
	Trim 4		1										
	Total		1		1	1	2				1		
Vente de cannabis en grande quantité	Trim 1										1		
	Trim 2										1		
	Total										2		
Vente-traffic d'héroïne	Trim 1											1	
	Trim 4								1				
	Total								1			1	



PH Traite des êtres humains

		2000	2015	2016	2017	2018	2019	2020	2021	2022	2023	2024	2025
TEH - exploitation économique	Trim 2									1			
	Total									1			
TEH - exploitation sexuelle	Trim 1										1		
	Trim 3						1		1			1	
	Total						1		1		1	1	



PH Violence dans l'espace public

		2000	2015	2016	2017	2018	2019	2020	2021	2022	2023	2024	2025
Violence physique (transport public)	Trim 1	1											
	Trim 3			1									
	Trim 4		1		1			1					
	Total	1	1	1	1			1					
Violence physique (voie publique)	Trim 1	3	5		2		2	2	1	1	1	3	1
	Trim 2	4	4	1	3	2	2	7		5	1	5	1
	Trim 3	2	10	2	6	4	1	2	2	5	3	3	
	Trim 4	1	2	4	1	2	3	1	1	1	2	3	
	Total	10	21	7	12	8	8	12	4	12	7	14	2
Violence physique (autre endroit public)	Trim 2										1		
	Trim 3			1									
	Total			1							1		
Violence physique (endroit accessible au public)	Trim 1	6	1		1	1	3	1	2		1		
	Trim 2	2			2	1	1				2	1	1
	Trim 3			1	2	3	1	1		1	1	2	
	Trim 4	2		1	2	1	1		1			1	
	Total	10	1	2	7	6	6	2	3	1	4	4	1
Violence sexuelle (voie publique)	Trim 1											1	
	Trim 2		1							1			
	Trim 3						1					1	
	Trim 4									1			
	Total		1				1			2		2	
Violence sexuelle (autre endroit public)	Trim 2			1									
Total			1										
Violence sexuelle (endroit accessible au public)	Trim 3				1								
Total				1									



PH Violence dans l'espace public

		2000	2015	2016	2017	2018	2019	2020	2021	2022	2023	2024	2025
Violence psychique (transport public)	Trim 1				1								
	Trim 3					2							
	Trim 4	2											
	Total	2			1	2							
Violence psychique (voie publique)	Trim 1	4		2	1	4	2	2	2	1	1	2	2
	Trim 2	4	1	3	4	1	1	4	1	4	2		1
	Trim 3	5	4	1	3	4	5	3	1	3	2	4	
	Trim 4	3		3	2	1	1	2		1		1	
Total	16	5	9	10	10	9	11	4	9	5	7	3	
Violence psychique (autre endroit public)	Trim 1		1			1		1	1		2	1	
	Trim 2		3							1	1	2	
	Trim 3		1	1	1		1		1	2		1	
	Trim 4				1								
Total		5	1	2	1	1	1	2	3	3	4		
Violence psychique (endroit accessible au public)	Trim 1	3				1			1			2	
	Trim 2	1			1	1	1				2	1	
	Trim 3		1		3	1			1			1	
	Trim 4		1	1							2	1	
Total	4	2	1	4	3	1		2		4	5		
Vol à main armée (transport public)	Trim 1	1											
Total	1												
Vol à main armée (voie publique)	Trim 3										1		
Total											1		
Vol à main armée (endroit accessible au public)	Trim 3	1		2						1			
	Trim 4	1					1	1	1				
Total	2		2			1	1	1	1				



PH Violence dans l'espace public

		2000	2015	2016	2017	2018	2019	2020	2021	2022	2023	2024	2025
Vol avec violence sans arme (voie publique)	Trim 1				1	1					1		
	Trim 2	1	1			1	1	1					
	Trim 3					1							
	Trim 4			1									
Total		1	1	1	1	3	1	1			1		
Vol avec violence sans arme (autre endroit public)	Trim 3					1							
Total						1							
Vol avec violence sans arme (endr. acces. au pub.)	Trim 1											1	
	Trim 2										1		
	Trim 3								1				
Total									1		1	1	



PH Autre

		2000	2015	2016	2017	2018	2019	2020	2021	2022	2023	2024	2025
Faux policiers	Trim 3	1											
	Trim 4				1								
	Total	1			1								
Terrorisme, extrémisme et radicalisme	Trim 4				1								
	Total				1								
Cyberharcèlement	Trim 1	2	5	2	4	3	2	8	3	4	7	3	3
	Trim 2		3		2	1	7	2	3	1	2	5	2
	Trim 3		3	3	6	1	7	3	2	9		4	
	Trim 4	2	2	2	2	2	1	3	5	3	5	2	
	Total	4	13	7	14	7	17	16	13	17	14	14	5
Fraude à l'identité	Trim 1		2	3	2	1		1	1	1	5	3	
	Trim 2			2		1	1	2	1	1	2	1	
	Trim 3		3			2	4	1		1	1	2	
	Trim 4	3		1	1	2	1		3		5		
	Total	3	5	6	3	6	6	4	5	3	13	6	



Mont-Saint-Guibert

2024

FC Vol moyen de transport

	Sep	Nov	Total
Vol de vélo	1	1	2

FC Cambriolage

	Jan	Fév	Mar	Avr	Mai	Juin	Oct	Nov	Déc	Total
Cambriolage dans habitation		2	8	8	4	4	3	10	5	44
Cambriolage ds entreprise ou commerce	1	2		1	1		1		1	7
Cambriolage dans bâtiment (total)	1	4	8	9	5	4	4	10	6	51

FC Vol autre

	Jan	Fév	Mar	Avr	Mai	Juin	Juil	Sep	Oct	Nov	Total
Vol avec violence sans arme	1						1			1	3
Vol dans ou sur un véhicule	1		1	2	2		1		1		8
Vol d'armes et explosifs										1	1
Vol à l'arraché								1			1
Vol à l'étalage	1	2		1	2	2				3	11
Vol par ruse			1								1
Vol de métaux			1	1							2

Criminalité ICT

	Jan	Fév	Mar	Avr	Mai	Juin	Juil	Août	Sep	Oct	Total
Fraude de cartes de paiements	1		1	1				2		1	6
Phishing	1			1	3	1	1	2	2	1	12
Ransomware		1									1



FC Autre

	Jan	Fév	Mar	Mai	Juin	Juil	Août	Sep	Oct	Nov	Déc	Total
Graffiti				1								1
Dégradation de voiture	2	4	2	1	1	1	1	2	2	1	2	19

PH Violence intrafamiliale (VIF)

	Jan	Fév	Mar	Juin	Juil	Août	Sep	Oct	Nov	Déc	Total
VIF: physique, dans le couple	1		2	4		3	2	1	2		15
VIF: physique, envers des descendants	1										1
VIF: physique, envers d'autres membres	1			1	1					2	5
VIF: psychique, dans le couple					1		1			1	3
VIF: psychique, envers des descendants		1									1
VIF: économique, dans le couple		1									1
VIF: économique, envers d'autres membres									1		1

PH Drogues

	Fév	Total
Vente de cocaïne	1	1
Vente-traffic d héroïne	1	1

PH Traite des êtres humains

	Sep	Total
TEH - exploitation sexuelle	1	1



PH Violence dans l'espace public

	Jan	Fév	Mar	Avr	Mai	Juin	Juil	Août	Sep	Oct	Nov	Déc	Total
Violence physique (voie publique)	2		1	2	1	2	1	2		1	1	1	14
Violence physique (endroit accessible au public)				1				1	1			1	4
Violence sexuelle (voie publique)		1							1				2
Violence psychique (voie publique)	2						3	1				1	7
Violence psychique (autre endroit public)	1			1		1	1						4
Violence psychique (endroit accessible au public)	1		1			1	1					1	5
Vol avec violence sans arme (endr. acces. au pub.)	1												1

PH Autre

	Jan	Fév	Mar	Mai	Juin	Juil	Août	Sep	Oct	Déc	Total
Cyberharcèlement	1	1	1	2	3	2	1	1	1	1	14
Fraude à l'identité		1	2	1		1	1				6



2025

FC Vol moyen de transport

	Jan	Mar	Total
Vol de moto		1	1
Vol de vélo	1		1

FC Cambriolage

	Jan	Fév	Mar	Juin	Total
Cambriolage dans habitation	4	7	3	4	18
Cambriolage ds entreprise ou commerce	1		1		2
Cambriolage dans bâtiment (total)	5	7	4	4	20

FC Vol autre

	Jan	Fév	Mar	Avr	Total
Vol avec violence sans arme			1		1
Vol dans ou sur un véhicule			1		1
Vol à la tire				1	1
Vol à l'étalage	2	1			3
Vol de métaux		1			1
Vol d'animaux			1		1

Criminalité ICT

	Mar	Total
Phishing	1	1

FC Autre

	Jan	Fév	Mar	Total
Dégradation de voiture	2	1	2	5



PH Violence intrafamiliale (VIF)

	Jan	Fév	Mar	Avr	Mai	Juin	Total
VIF: physique, dans le couple	3		1	2			6
VIF: psychique, dans le couple		3	2	1	1	2	9
VIF: psychique, envers des descendants		1			1		2

PH Violence dans l'espace public

	Jan	Mar	Mai	Total
Violence physique (voie publique)	1		1	2
Violence physique (endroit accessible au public)			1	1
Violence psychique (voie publique)		2	1	3

PH Autre

	Jan	Fév	Mai	Juin	Total
Cyberharcèlement	1	2	1	1	5

STATISTIQUES POLICIERES DE CRIMINALITE

LIEU DE PERPETRATION: COMMUNE

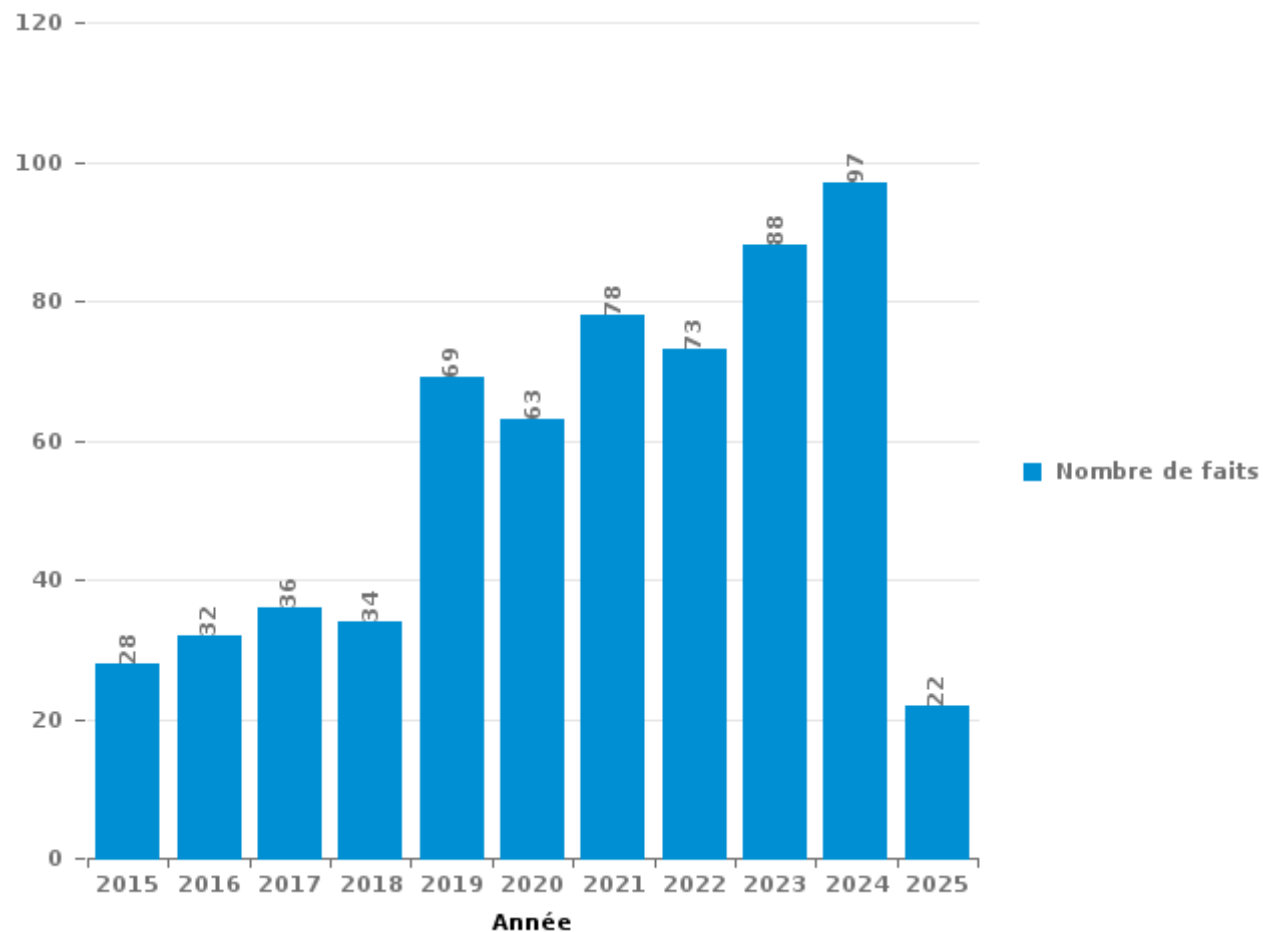
Mont-Saint-Guibert

PARTIE III : ICT



Mont-Saint-Guibert

Nombre total de délits avec un élément ICT/online, depuis 2015





Criminalité ICT/online au sens strict

Infractions (exhaustif)

	2015	2016	2017	2018	2019	2020	2021	2022	2023	2024	2025
Criminalité informatique: Faux en informatique:	3	1									
Criminalité informatique: Fraude informatique:	6	10	16	12	34	30	37	30	46	50	13
Criminalité informatique: Hacking:		1	1	2	5	3	1	1	2		
Criminalité informatique: Sabotage:		3									
Infr. contre autres valeurs morales et sentiments: Violation de communication par particulier:									1		
Total:	9	15	17	14	39	33	38	31	49	50	13

Figures criminelles (à considérer spécifiquement – ne pas additionner avec d'autres éléments – risque de double comptage!)

	2015	2016	2017	2018	2019	2020	2021	2022	2023	2024	2025
Fraude de cartes de paiements	3	9	9	1	12	4	7	2	4	6	
Phishing			2	1	1	3	6	7	22	12	1
Ransomware			1	1						1	
Shouldersurfing			4	1	1						



Criminalité ICT/online au sens large

Infractions (uniquement si code-fait existe)

	2015	2016	2017	2018	2019	2020	2021	2022	2023	2024	2025
Fraude: Escroquerie: Fraude par internet	6	8	5	8	11	15	25	24	25	28	3
Infr. contre les moeurs: Grooming (contact par ICT avec mineur < 16 ans):	1										
Infr. contre les moeurs: Voyeurisme: Diffusion enregistrement nudité ou intimité				1							
Total:	7	8	5	9	11	15	25	24	25	28	3

Figures criminelles (à considérer spécifiquement – ne pas additionner avec d'autres éléments – risque de double comptage!)

	2015	2016	2017	2018	2019	2020	2021	2022	2023	2024	2025
Cyberharcèlement	13	7	14	7	17	16	13	17	14	14	5

STATISTIQUES POLICIERES DE CRIMINALITE

LIEU DE PERPETRATION: COMMUNE

Mont-Saint-Guibert

PARTIE IV : DESTINATION LIEU



Mont-Saint-Guibert

Vol et extorsion

	2000	2015	2016	2017	2018	2019	2020	2021	2022	2023	2024	2025
Habitation: maison	64	38	29	11	25	38	44	17	25	46	40	15
Voie publique	25	11	31	12	25	9	17	8	8	15	5	2
Magasin	11	11	15	9	6	10	9	12	9	11	16	4
Entreprise	6	3	10	5	15	10	7	2	3	9	4	1
Parking	6	10	10	7	14	2	4	3	4		5	1
Habitation: appartement	1	3	3	3	8	4	3	1	8	5	5	5
Habitation: allée	12	6	13	4	2		1			1	2	
Inconnue	15	4	3	5	4	1		1	2	1	2	3
Institution d'enseignement	4	4	1	12	6	1	2	1	1			
Moyen de transport: voiture	1		9	10	3	5		3		1		
Habitation: non précisée	1	3	1	3	7	3	1	2	2	1	3	1
Horeca	4	1	5	4	1	4	1	3		1	2	1
Chantier	5	2		1	4	1	4	5	3			
Habitation: dépendances	4	4		2	1	5	3	1	2		1	1
Habitation: garage	4	2	1	8			2		1		1	
Moyen de transport: camion	1		3	1	1	3	1	3	1	1	1	
Station essence	1	1	1		4	6	3					
Culture et loisirs			3	2	6	3						
Bâtiment administratif	2		1		5	1	2	1		1		
Autre	2	3		1	1	2	1	1				
Terrain	1	1	2	2	1	1	1				1	
Habitation: autre	6					1			1		1	
Service public	1		3			1			1	2	1	
Moyen de transport: autre			1		2	1	1			1	1	1
Service			3			1				2	2	
Banque / institution financière	1			2	1	1				1		
Maison de repos			1		1	3		1				
Médecin / dentiste / pharmacien	1			1			1		1			
Infrastructure sportive	2								1			
Stade	1		1	1								
Station de bus / métro et gare de chemin de fer	1					1					1	
Emplacement de vélo							1				1	
Moyen de transport: train / tram / métro	1	1										
Aéroport		1										
Cimetière	1											
Total	185	109	150	106	143	118	109	65	73	99	95	35

FPF/DGR/DRI/BIPOL - Statistiques policières de criminalité (date de clôture: 31/10/2025)

Les données pour les années 2001 jusqu'à 2014 ne sont plus publiées mais restent disponibles sur demande auprès du service BIPOL.

Les données pour 2025 ne concernent que le 1er semestre.



Dégradation de la propriété

	2000	2015	2016	2017	2018	2019	2020	2021	2022	2023	2024	2025
Voie publique	21	18	16	13	16	6	12	10	11	4	11	3
Habitation: résidence principale	16	4	5	3	11	6	17	10	6	5	2	1
Parking	8	2	6	7	11	3	3	7	7	3	11	4
Habitation: allée	10	1	4	1	2	4	2			2	2	
Entreprise	4	2		1	1	3	1	1			2	
Terrain		2	4	2	1	1			1	1	2	
Institution d'enseignement	4		1	1		1					4	1
Habitation: jardin	5		1	1		1	1		1	1		
Moyen de transport: voiture		2	3	2	2		1			1		
Inconnue	1	3		1				3		2		
Habitation: dépendances	3		1			1	2	1		1		
Autre		2		2	1		1	1				
Bureau de police		1	1	1						3	1	
Culture et loisirs	5					1						
Horeca	2				1		1					1
Edifice religieux / lieu du culte	1			2	1							
Habitation: non précisée					2		1	1				
Habitation: résidence secondaire							1		1		2	
Infrastructure sportive	2				1			1				
Magasin		1	1				1	1				
Bâtiment administratif	2			1								
Service public			1	1					1			
Station de bus / métro et gare de chemin de fer	1								1		1	
Habitation: garage								1	1			
Maison de repos									2			
Service	2											
Cimetière						1						
Moyen de transport: autre							1					
Station essence									1			
Total	87	38	44	39	50	28	45	37	33	23	38	10

FPF/DGR/DRI/BIPOL - Statistiques policières de criminalité (date de clôture: 31/10/2025)
 Les données pour les années 2001 jusqu'à 2014 ne sont plus publiées mais restent disponibles sur demande auprès du service BIPOL.
 Les données pour 2025 ne concernent que le 1er semestre.



Mont-Saint-Guibert

Infractions contre l'intégrité physique

	2000	2015	2016	2017	2018	2019	2020	2021	2022	2023	2024	2025
Habitation	26	15	33	10	27	24	18	13	10	11	24	7
Voie publique	10	21	10	13	12	13	16	5	15	14	18	3
Parking	3	1		2	3		1			3		
Institution d'enseignement	2	2	2						3			1
Inconnue	4				1	1			1	2		
Habitation: allée	4		1			1	1				1	
Horeca	1			2	1	2			1			1
Culture et loisirs	4		1					1			1	
Maison de repos		1		2	1	1					1	
Infrastructure sportive	1		1		1	1	1					
Entreprise			1	1		1					1	
Magasin					1		1			1	1	
Autre				1		2						
Service	1							2				
Station de bus / métro et gare de chemin de fer		1	1	1								
Terrain			1	1	1							
Habitation: jardin		1					1					
Moyen de transport: train / tram / métro	1						1					
Banque / institution financière		1										
Service public				1								
Total	57	43	51	34	48	46	40	21	30	31	47	12

FPF/DGR/DRI/BIPOL - Statistiques policières de criminalité (date de clôture: 31/10/2025)

Les données pour les années 2001 jusqu'à 2014 ne sont plus publiées mais restent disponibles sur demande auprès du service BIPOL.

Les données pour 2025 ne concernent que le 1er semestre.

STATISTIQUES POLICIERES DE CRIMINALITE

LIEU DE PERPETRATION: COMMUNE

Mont-Saint-Guibert

PARTIE V : OBJETS ET MOYENS DE TRANSPORT

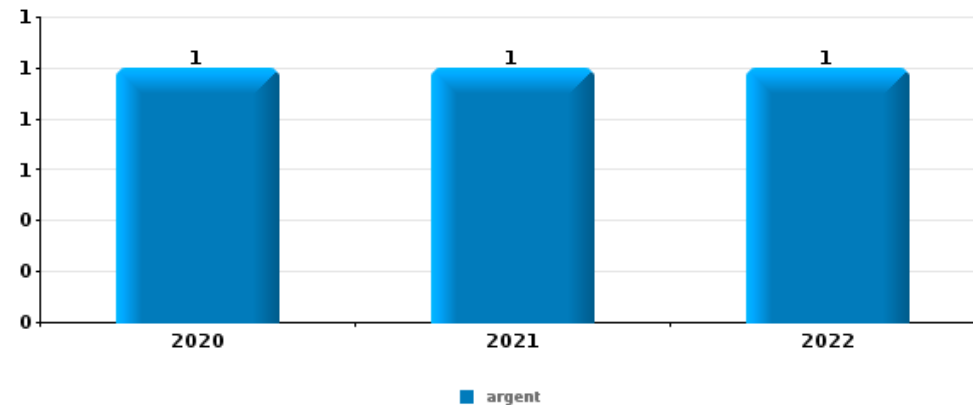


Mont-Saint-Guibert

Vol à main armée

Top 5 Objets volés (sbd nombre de faits)

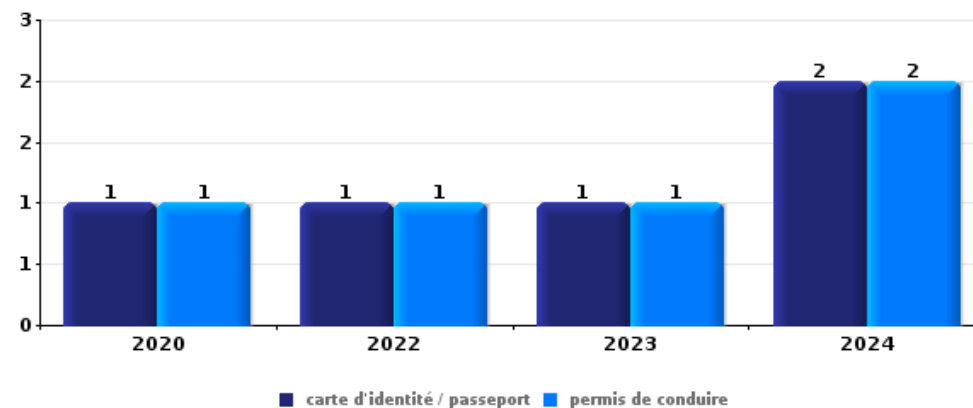
	2020	2021	2022	2023	2024	2025
1 argent	1	1	1			
2 carte bancaire / carte de crédit	1					
2 carte d'identité / passeport	1					
2 GSM et accessoires	1					
2 permis de conduire	1					
2 portefeuille	1					



Vol dans ou sur un véhicule

Top 5 Objets volés (sbd nombre de faits)

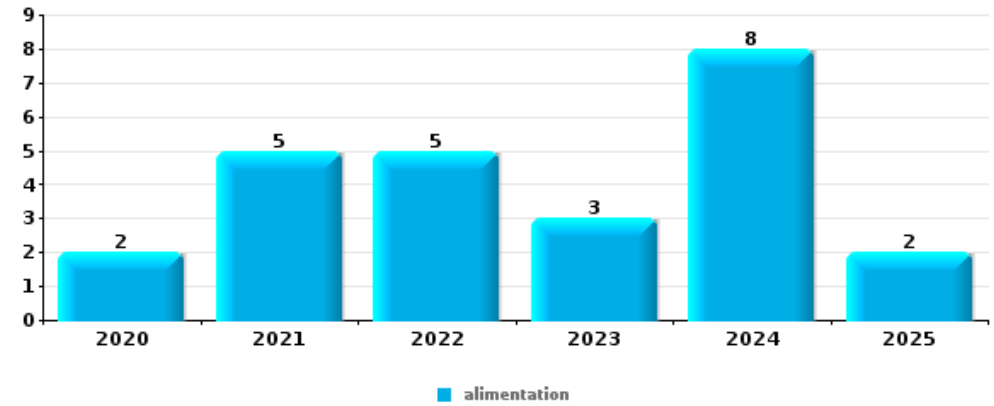
	2020	2021	2022	2023	2024	2025
1 carte d'identité / passeport	1		1	1	2	
1 permis de conduire	1		1	1	2	
3 argent	1			1	2	
3 carte bancaire / carte de crédit	1			1	2	
3 document véhicule	1	1		1	1	
3 outillage	1	1		1	1	
3 portefeuille	1			1	2	





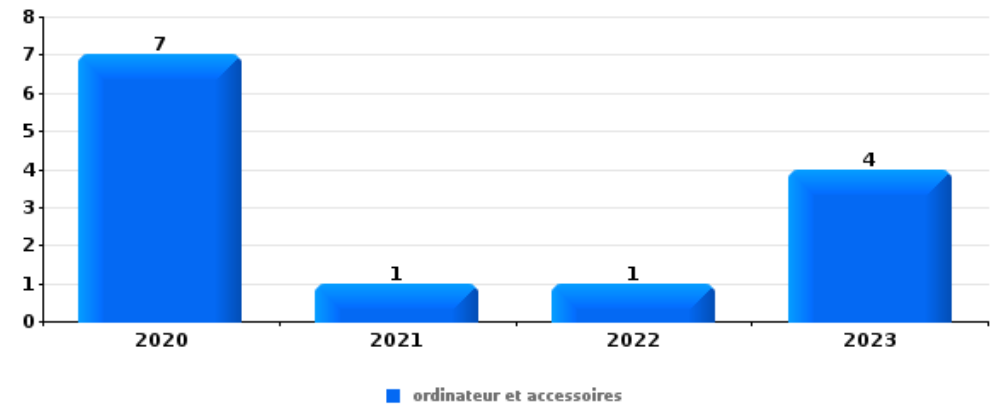
Vol à l'étalage

Top 5 Objets volés (sbd nombre de faits)		2020	2021	2022	2023	2024	2025
1	alimentation	2	5	5	3	8	2
2	vêtement		1	2		3	
3	ordinateur et accessoires		2	1			1
4	bijouterie / montre		1	1			
4	multimédia		1	1			
4	tabac			2			



Cambrilage ds entreprise ou commerce

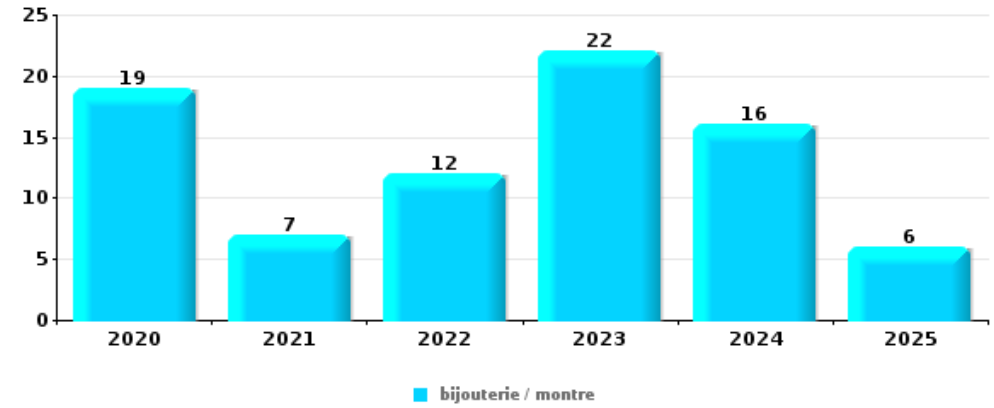
Top 5 Objets volés (sbd nombre de faits)		2020	2021	2022	2023	2024	2025
1	ordinateur et accessoires	7	1	1	4		
2	argent	3	1		2	3	
3	clé	1			2		
3	GSM et accessoires	3					
3	multimédia	2			1		





Cambriolage dans habitation

Top 5 Objets volés (sbd nombre de faits)		2020	2021	2022	2023	2024	2025
1	bijouterie / montre	19	7	12	22	16	6
2	argent	12	7	6	12	13	2
3	ordinateur et accessoires	4	2	2	2	4	
3	sac à main	3	1	2	5	1	2
5	multimédia	4	1	2	5	1	



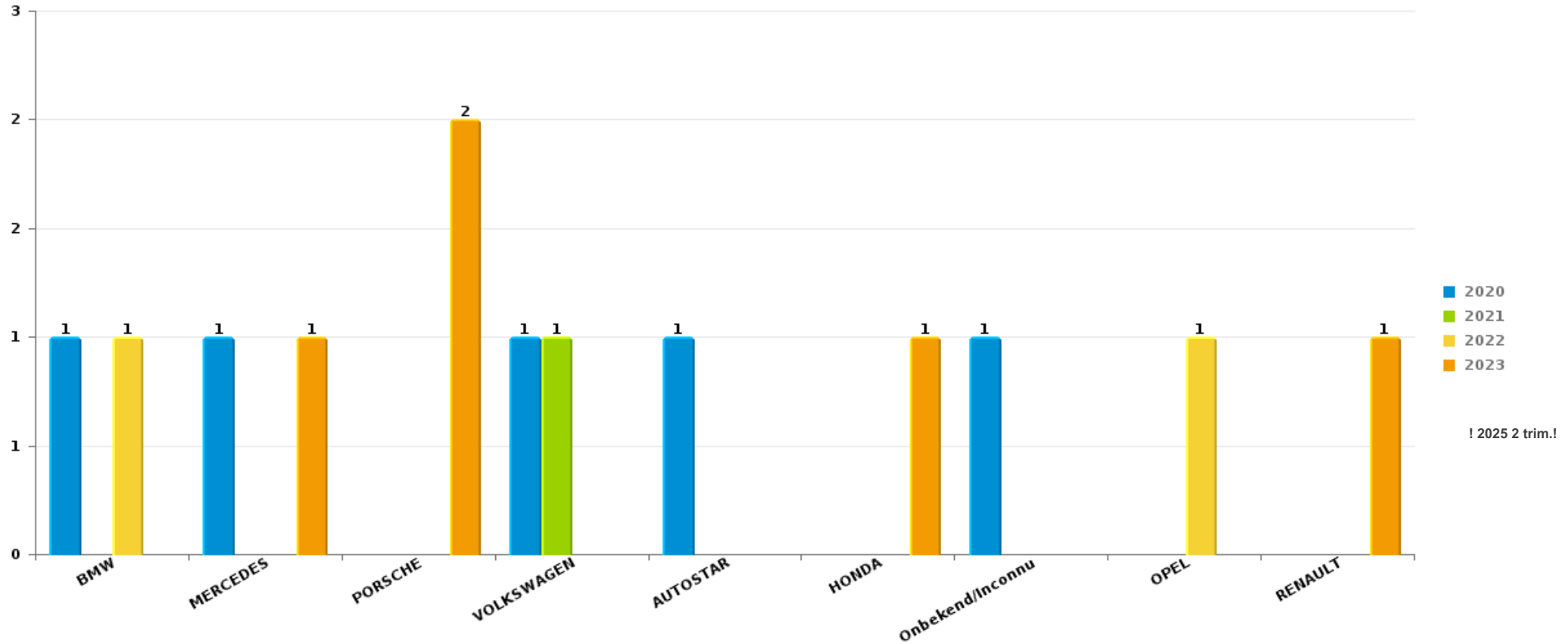
Remarque: en ce qui concerne les objets, aucun total n'est reproduit étant donné que plusieurs objets peuvent avoir été volés lors d'un même fait.



Mont-Saint-Guibert

Vol de voiture

Nombre de voitures volées par marque (Top 5)



STATISTIQUES POLICIERES DE CRIMINALITE

LIEU DE PERPETRATION: COMMUNE

Mont-Saint-Guibert

PARTIE VI : SUSPECTS



Partie 1: Niveau FAITS (comptage du nombre de faits pour lesquels un certain type de suspect est impliqué)

1.1. Nombre d'infractions selon le sexe des suspects identifiés (par catégorie principale)

Étant donné que, tant un suspect identifié masculin qu'un suspect identifié féminin peuvent être impliqués lors d'un même fait, il est possible que la somme des colonnes «Hommes» et «Femmes» soit supérieure à la valeur de la colonne «Total...» (voir également la note méthodologique)

Mont-Saint-Gui

2025

Catégorie principale / Sexe	Nombre total de faits avec au moins 1 suspect	Hommes	%	Femmes	%
Infr. contre autres valeurs morales et sentiments	6	4	66,7%	3	50,0%
Législation sur les étrangers	6	5	83,3%	1	16,7%
Infr. contre l'intégrité physique	4	3	75,0%	2	50,0%
Ivresse et alcool	3	2	66,7%	1	33,3%
Législation économique	3	3	100,0%		
Vol et extorsion	3			3	100,0%
Dégradation de la propriété	2	2	100,0%		
Environnement	2	2	100,0%		
Registre de population	2	2	100,0%		
Drogues	1	1	100,0%		
Pratiques commerciales	1	1	100,0%		
Protection de la jeunesse	1			1	100,0%
Total	34	25	73,5%	11	32,4%



1.2. Nombre d'infractions selon le sexe des suspects identifiés (par figure criminelle)

Étant donné que, tant un suspect identifié masculin qu'un suspect identifié féminin peuvent être impliqués lors d'un même fait, il est possible que la somme des colonnes «Hommes» et «Femmes» soit supérieure à la valeur de la colonne «Total...» (voir également la note méthodologique)

Mont-Saint-Gui

2025

FC Vol autre

Figure criminelle / Sexe	Nombre total de faits avec au moins 1 suspect identifié	Femmes	%
Vol à l'étalage	3	3	100,0%
Total	PA	PA	PA

FC Autre

Figure criminelle / Sexe	Nombre total de faits avec au moins 1 suspect identifié	Hommes	%
Dégradation de voiture	1	1	100,0%
Total	PA	PA	PA

PH Violence intrafamiliale (VIF)

Figure criminelle / Sexe	Nombre total de faits avec au moins 1 suspect identifié	Hommes	%	Femmes	%
VIF: physique, dans le couple	4	3	75,0%	2	50,0%
VIF: psychique, dans le couple	2	2	100,0%		
VIF: psychique, envers des descendants	2	1	50,0%	1	50,0%
Total	PA	PA	PA	PA	PA

CRIMINALITE ENREGISTREE: SUSPECTS



PH Violence dans l'espace public

Figure criminelle / Sexe	Nombre total de faits avec au moins 1 suspect identifié	Femmes	%
Violence physique (voie publique)	1	1	100,0%
Total	PA	PA	PA

PH Autre

Figure criminelle / Sexe	Nombre total de faits avec au moins 1 suspect identifié	Hommes	%	Femmes	%
Cyberharcèlement	3	1	33,3%	2	66,7%
Total	PA	PA	PA	PA	PA



1.3. Nombre d'infractions selon l'âge des suspects identifiés (par catégorie principale)

Étant donné que, tant un suspect identifié mineur qu'un suspect identifié majeur peuvent être impliqués lors d'un même fait, il est possible que la somme des colonnes «Mineur» et «Majeur» soit supérieure à la valeur de la colonne «Total...» (voir également la note méthodologique)

Mont-Saint-Gui

2025

Catégorie principale / Âge	Nombre total de faits avec au moins 1 suspect identifié	Mineur	%	Majeur	%
Infr. contre autres valeurs morales et sentiments	6			6	100,0%
Législation sur les étrangers	6			6	100,0%
Infr. contre l'intégrité physique	4			4	100,0%
Ivresse et alcool	3			3	100,0%
Législation économique	3			3	100,0%
Vol et extorsion	3			3	100,0%
Dégradation de la propriété	2	1	50,0%	1	50,0%
Environnement	2			2	100,0%
Registre de population	2			2	100,0%
Drogues	1			1	100,0%
Pratiques commerciales	1			1	100,0%
Protection de la jeunesse	1			1	100,0%
Total	34	1	2,9%	33	97,1%



1.4. Nombre d'infractions selon l'âge des suspects identifiés (par figure criminelle)

Étant donné que, tant un suspect identifié mineur qu'un suspect identifié majeur peuvent être impliqués lors d'un même fait, il est possible que la somme des colonnes «Mineur» et «Majeur» soit supérieure à la valeur de la colonne «Total...»
(voir également la note méthodologique)

Mont-Saint-Gui

2025

FC Vol autre

Figure criminelle / Âge	Nombre total de faits avec au moins 1 suspect identifié	Majeur	%
Vol à l'étalage	3	3	100,0%
Total	PA	PA	PA

FC Autre

Figure criminelle / Âge	Nombre total de faits avec au moins 1 suspect identifié	Majeur	%
Dégradation de voiture	1	1	100,0%
Total	PA	PA	PA

PH Violence intrafamiliale (VIF)

Figure criminelle / Âge	Nombre total de faits avec au moins 1 suspect identifié	Majeur	%
VIF: physique, dans le couple	4	4	100,0%
VIF: psychique, dans le couple	2	2	100,0%
VIF: psychique, envers des descendants	2	2	100,0%
Total	PA	PA	PA

PH Violence dans l'espace public

Figure criminelle / Âge	Nombre total de faits avec au moins 1 suspect identifié	Majeur	%
Violence physique (voie publique)	1	1	100,0%
Total	PA	PA	PA

CRIMINALITE ENREGISTREE: SUSPECTS



PH Autre

Figure criminelle / Âge	Nombre total de faits avec au moins 1 suspect identifié	Majeur	%
Cyberharcèlement	3	3	100,0%
Total	PA	PA	PA



Partie 2: Niveau SUSPECTS-FAIT (comptage du nombre de combinaisons suspect-fait)

2.1. Nombre de suspects-fait selon le sexe des suspects identifiés (TOP 5 des catégories principales)

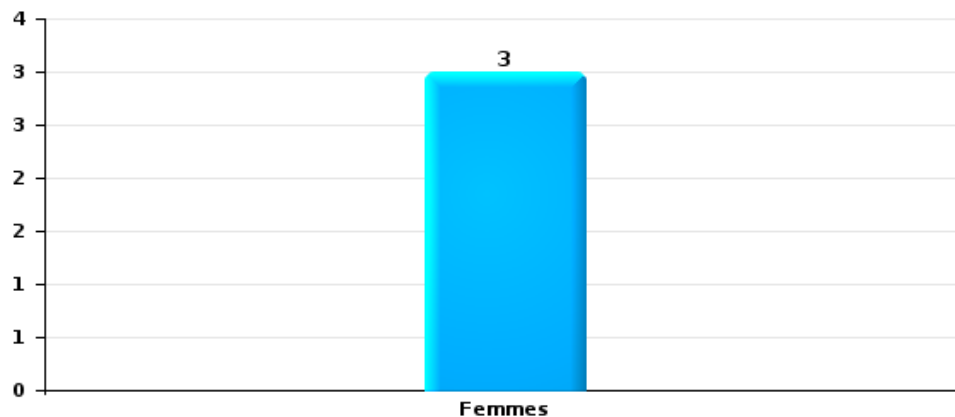
Lorsqu'un même suspect a commis plusieurs faits durant la période considérée, il est aussi comptabilisé plusieurs fois (voir également la note méthodologique)

Mont-Saint-Guibert

2025

Vol et extorsion

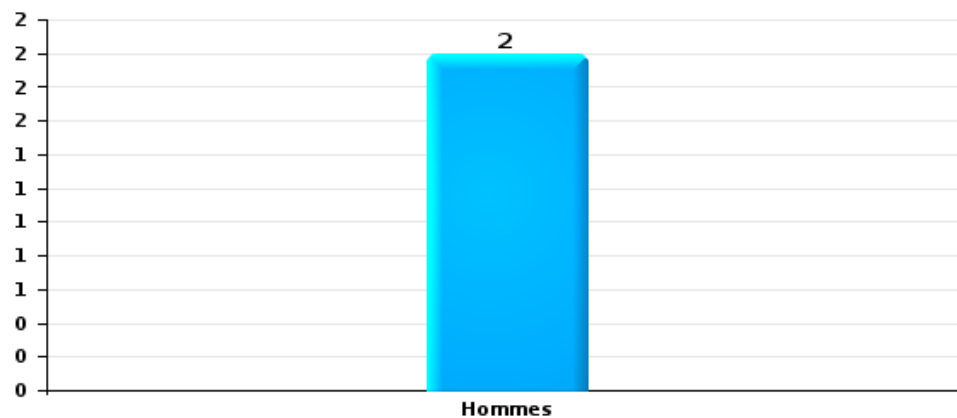
Nombre de suspects-fait selon le sexe





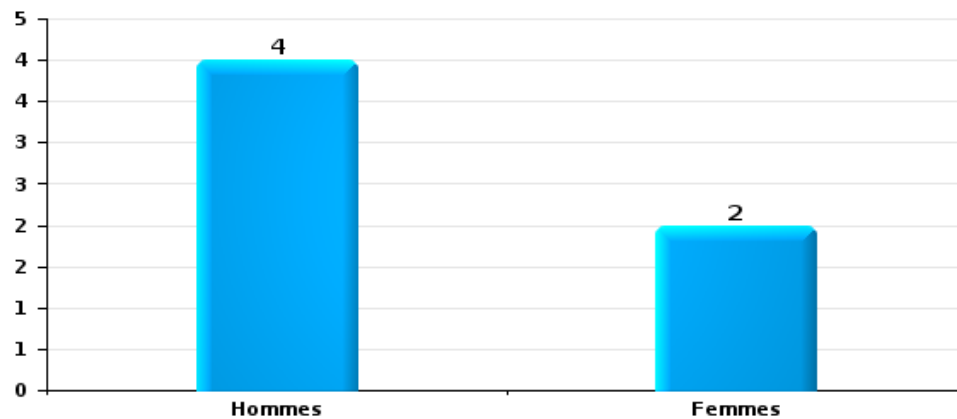
Dégradation de la propriété

Nombre de suspects-fait selon le sexe



Infr. contre l'intégrité physique

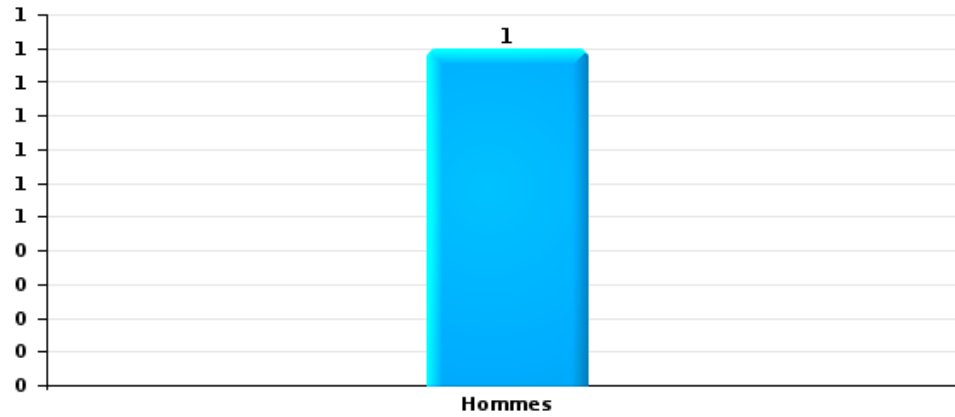
Nombre de suspects-fait selon le sexe





Drogues

Nombre de suspects-fait selon le sexe





2.2. Nombre de suspects-fait selon le sexe des suspects identifiés (TOP 5 des figures criminelles)

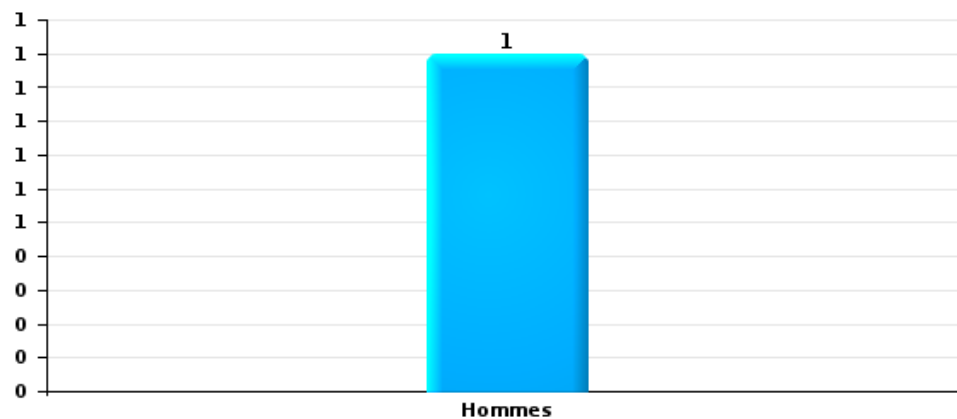
Lorsqu'un même suspect a commis plusieurs faits durant la période considérée, il est aussi comptabilisé plusieurs fois (voir également la note méthodologique)

Mont-Saint-Guibert

2025

Dégradation de voiture

Nombre de suspects-fait selon le sexe





2.3. Nombre de suspects-fait selon l'âge des suspects identifiés (TOP 5 des catégories principales)

1) Lorsqu'un même suspect a commis plusieurs faits durant la période considérée, il est aussi comptabilisé plusieurs fois, qu'il ait le même âge ou non – 2) Les suspects au-dessous de 14 ans et à partir de 90 ans ne sont pas repris dans le tableau (voir également la note méthodologique)

Mont-Saint-Guibert

2025

Vol et extorsion

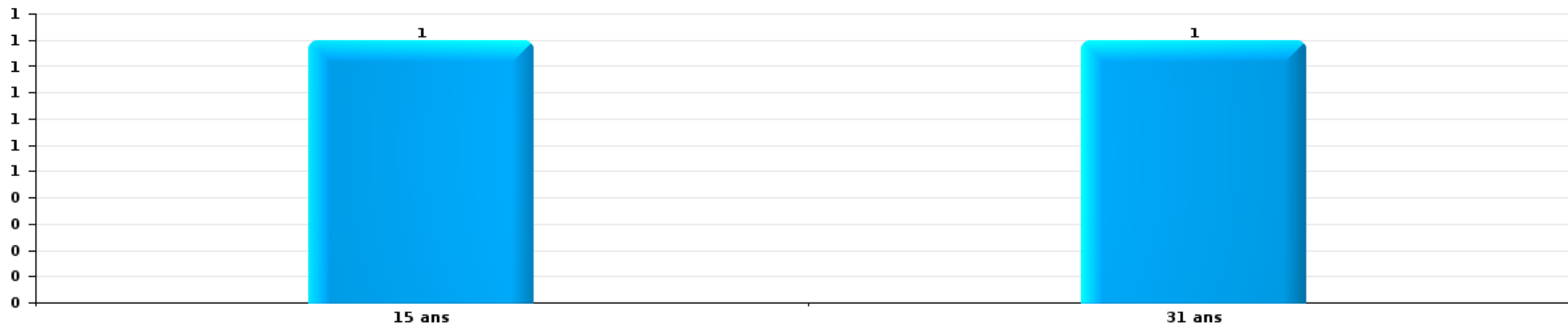
Nombre de suspects-fait par âge (chronologique)





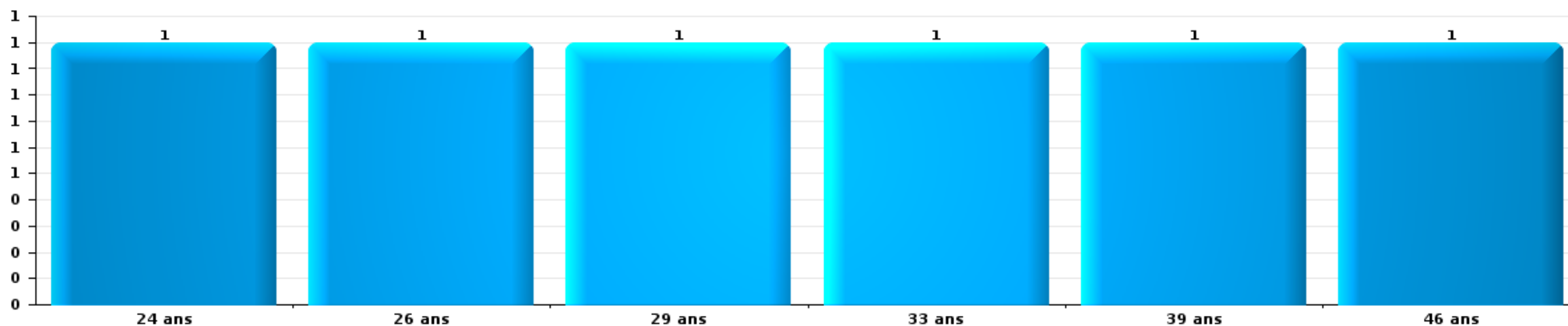
Dégradation de la propriété

Nombre de suspects-fait par âge (chronologique)



Infr. contre l'intégrité physique

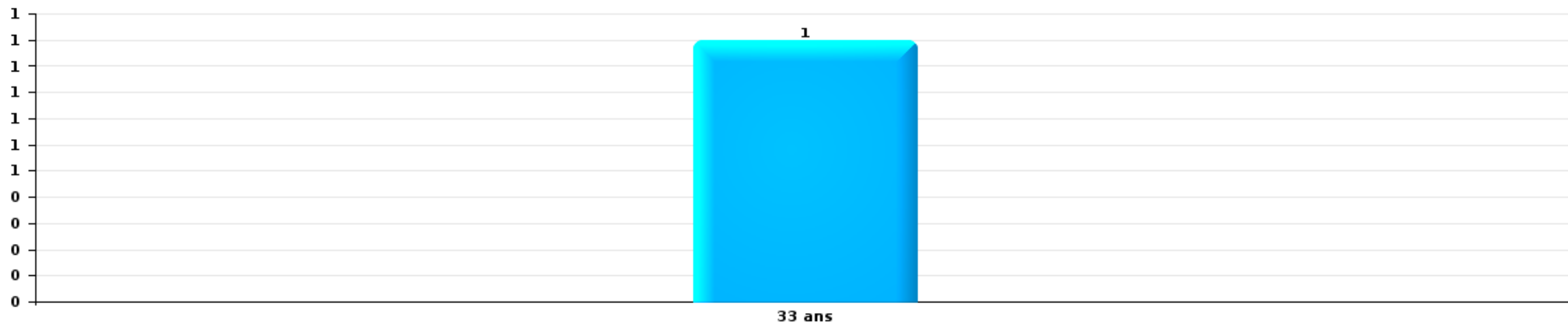
Nombre de suspects-fait par âge (chronologique)





Drogues

Nombre de suspects-fait par âge (chronologique)





2.4. Nombre de suspects-fait selon l'âge des suspects identifiés (TOP 5 des figures criminelles)

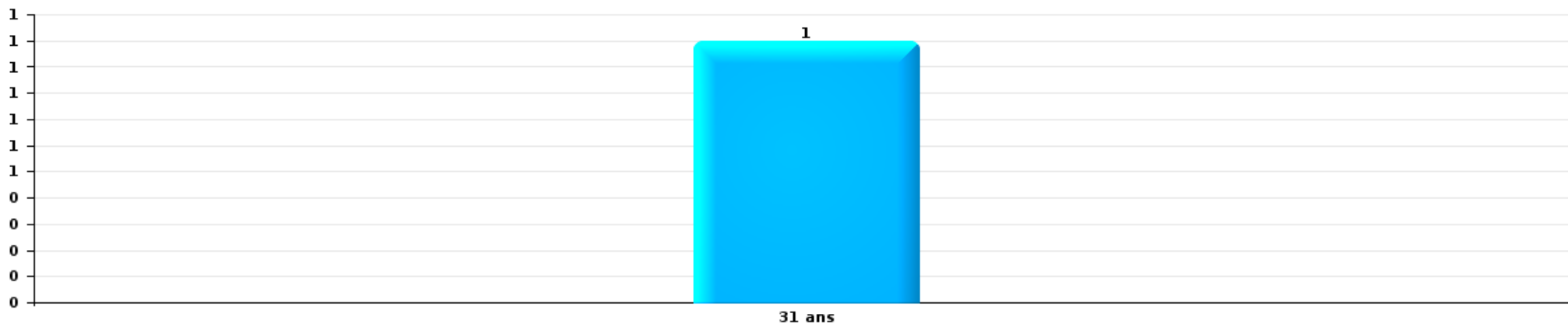
1) Lorsqu'un même suspect a commis plusieurs faits durant la période considérée, il est aussi comptabilisé plusieurs fois, qu'il ait le même âge ou non – 2) Les suspects au-dessous de 14 ans et à partir de 90 ans ne sont pas repris dans le tableau (voir également la note méthodologique)

Mont-Saint-Guibert

2025

Dégradation de voiture

Nombre de suspects-fait par âge (chronologique)



STATISTIQUES POLICIERES DE CRIMINALITE

LIEU DE PERPETRATION: COMMUNE

Mont-Saint-Guibert

***ANNEXE I: DETAIL PAR CATEGORIE DE DELIT
CODE PENAL***



Mont-Saint-Guibert

Infraction Code pénal

Infr. contre l'intégrité physique

			2000	2015	2016	2017	2018	2019	2020	2021	2022	2023	2024	2025
Assassinat	Empoisonnement (assassinat)	Tent.											1	
	Autres	Tent.											1	
		Sous-total											2	
Meurtre	Autres	Acc.						1			1			
		Tent.				1	1	1				1	1	
		Sous-total				1	2	1		1	1	1		
Torture et maltraitance	Torture	Acc.			1									
	Traitement inhumain	Acc.		1					1					
		Sous-total		1	1				1					
Coups et/ou blessures vol. en sphère familiale	Entre partenaires ou ex-partenaires	Acc.	4	6	18	9	10	13	9	8	7	10	15	5
	Lors d'un différend familial en général	Acc.	17											
	Par les parents envers un mineur	Acc.			1		3	1	1	1	2	1	1	
	Envers les parents	Acc.	1				3	2	1	1			4	
	Envers d'autres ascendants directs ou collatéraux	Acc.	1						1		1		1	
		Sous-total	23	6	19	9	16	16	12	10	10	11	21	5
Coups et/ou blessures vol. hors sphère familiale	Bagarres (=coups réciproques)	Acc.	1	4	7	4	7	8	6	4	4	5	4	2
	Coups envers fonctionnaire de police	Acc.	1											
	Envers un mineur par une pers. ayant autorité	Acc.		1	1		1				1			
	Envers un mineur qualité de l'auteur inconnue	Acc.	1	2	1	1	1	2	2					
	Envers pers. vulnérable (qualité auteur inconnue)	Acc.	1											
	Envers un mineur par cohabitant sans rel. Autorité	Acc.											1	
	Coups envers profession médicale	Acc.									1			
	Coups envers personnel institut d'enseignement	Acc.									1			
	Non spécifié	Acc.	22	25	15	16	16	11	11	5	8	6	13	2
		Tent.	3											
	Sous-total	29	32	24	21	25	21	19	9	15	11	18	4	
Abstention coupable		Acc.			1	1			1					
		Sous-total			1	1			1					
Autres infr. volontaires. c/ l'intégrité phys.	Privation de soins à enfant ou personne vulnérable	Acc.		1										
	Délaissement d'enfant ou personne vulnérable	Acc.		1			1							
	Empoisonnement de denrées	Acc.						1						
	Entrave méchante à la circulation	Acc.			2	2	3	3	3	2	4	4	3	
	Voies de faits et violences légères	Acc.	2	2	3		1	3	1					2
		Sous-total	2	4	5	2	5	7	4	2	4	4	3	2



Infr. contre l'intégrité physique

			2000	2015	2016	2017	2018	2019	2020	2021	2022	2023	2024	2025
Infr. involontaires contre l'intégrité physique	Homicides involontaires	Acc.			1									
	Coups et/ou blessures involontaires	Acc.	2				1					1		
	Morsure de chien	Acc.	1			1			2			3	2	1
		Sous-total	3		1	1	1		2			4	2	1
		Total	57	43	51	34	48	46	40	21	30	31	47	12



Infr. contre la liberté individuelle

		2000	2015	2016	2017	2018	2019	2020	2021	2022	2023	2024	2025
Détention par un particulier	Acc.	1	1				1	1					
	Sous-total	1	1				1	1					
	Total	1	1				1	1					



Infr. contre les mœurs

			2000	2015	2016	2017	2018	2019	2020	2021	2022	2023	2024	2025
Viol n'ayant pas causé la mort	Victime < 10a	Acc.			1	1		1						
	Victime 10a - 14a	Acc.					2	2						
	Victime 14a - 16a	Acc.						2						
	Victime majeure	Acc.							3	3				
		Tent.					1							
		Sous-total			1	1	3	5	3	3				
Viol n'ayant pas causé la mort (nvCPS)	Victime < 16a	Acc.								1	1	2	3	1
	Victime majeure	Acc.										1	1	
		Tent.											1	
		Sous-total								1	1	3	5	1
Attentat à la pudeur avec violence / menace	Victime < 16a	Acc.			1									
	Victime 16a - 18a	Acc.					1							
	Victime majeure	Acc.					1				1			
		Sous-total			1		2				1			
Attentat à la pudeur sans violence / menace	Victime < 16a	Acc.		1				3	2	2				
	Victime 16a - 18a	Acc.					1							
		Sous-total		1		2	1	3	2	2				
Atteinte intégrité sexuelle sans mort (nvCPS)	Victime < 16a	Acc.									1	1	1	
	Victime majeure	Acc.											3	
		Sous-total									1	1	4	
Pornographie infantile	Détention	Acc.					1	1						
		Sous-total					1	1						
Incitation à la débauche	Victime mineure	Acc.	2	1					1					
		Sous-total	2	1					1					
Exploitation de la débauche d'autrui	Victime majeure	Acc.						1		1		1		
		Sous-total						1		1		1		
Outrage public aux bonnes mœurs	Actions (exhibitionnisme, etc.)	Acc.		1	1	1	1		1					
		Sous-total		1	1	1	1		1					
Voyeurisme	Observation/enregistrement de nudité ou intimité	Acc.					1							
	Diffusion enregistrement nudité ou intimité	Acc.					1							
		Sous-total					2							
Diffusion contenu sex. but méchant/lucrat. (nvCPS)	Victime 16a - 18a	Acc.											1	
	Victime majeure	Acc.									1			
		Sous-total									1		1	
Grooming (contact par ICT avec mineur < 16 ans)		Acc.		1										
		Sous-total		1										



Infr. contre les mœurs

			2000	2015	2016	2017	2018	2019	2020	2021	2022	2023	2024	2025
Grooming online - avec ICT (nvCPS)	Victime < 16a	Acc.											1	
		Sous-total											1	
Exploitation sexuelle mineurs-prostitution (nvCPS)	Incitation à la débauche/prostit. (nvCPS)	Acc.											1	
		Sous-total											1	
Images d'abus sexuels de mineurs (nvCPS)	Production/diffusion images abus sexuels (nvCPS)	Acc.											1	
	Détention/acquisition images abus sexuels (nvCPS)	Acc.										1		
		Sous-total										1	1	
Total			2	4	3	4	10	10	7	7	4	6	13	1



Infr. contre autres valeurs morales et sentiments

			2000	2015	2016	2017	2018	2019	2020	2021	2022	2023	2024	2025	
Harcèlement	Harcèlement par téléphone (OLD)	Acc.	4												
		Acc.	1	16	14	24	14	13	22	19	17	20	17	8	
		Tent.				1									
	Sous-total	5	16	14	25	14	13	22	19	17	20	17	8		
Atteinte à l'honneur	Calomnie et diffamation	Acc.	1	7	10	4	5	1	6	1	1	2	4	2	
		Acc.							2					1	
	Imputation calomnieuse	Acc.	1	2											
		Acc.	3	3	3	5	7	2	1	1	2	1	3		
Injures (Délit)	Acc.	3	3	3	5	7	2	1	1	2	1	3			
	Sous-total	5	12	13	9	12	3	9	2	3	3	8	2		
Vie privée	Violation de domicile par un particulier	Acc.	3		1	1	1	2	2	1			2		
		Acc.								1					
	Violation du secret des lettres	Sous-total	3		1	1	1	2	2	2			2		
Tapage nocturne		Acc.	1			1		1				1	1		
		Sous-total	1			1		1				1	1		
Violation de communication par particulier		Acc.										1			
		Sous-total										1			
Abus faiblesses de personnes		Acc.					1				2			1	
		Sous-total					1				2			1	
Occupation bien d'autrui (squatter)	Pénétrer / occuper / séjourner (bien non habité)	Acc.						1							
		Sous-total						1							
Total			14	28	28	36	28	20	33	23	22	25	28	11	



Infr. relative au statut juridique de l'enfant

			2000	2015	2016	2017	2018	2019	2020	2021	2022	2023	2024	2025
Non-représentation d'enfants	Par les parents	Acc.	8	10	18	9	14	14	13	2	2	4	1	4
	Par une personne qui en a la charge	Acc.			1									
		Sous-total	8	10	19	9	14	14	13	2	2	4	1	4
		Total	8	10	19	9	14	14	13	2	2	4	1	4



Vol et extorsion

			2000	2015	2016	2017	2018	2019	2020	2021	2022	2023	2024	2025
Vol avec circ. aggr.	Avec violence	Acc.	2		1	1		2	1	1				
		Tent.	1		1		1					1		
	Sans violence	Acc.	64	41	56	44	56	50	47	24	26	45	33	12
		Tent.	23	17	17	7	30	21	20	8	14	21	23	10
Sous-total			90	58	75	52	87	73	68	33	40	67	56	22
Vol sans circ. aggr.	Avec violence	Acc.		2	1		1		1			2		
		Tent.					1							
	Sans violence, Vol à la tire	Acc.	1		5	3		2				2	2	1
		Acc.	1		1							1		
	Sans violence, Vol d'usage	Acc.	2	2	3	3	4	3		2	1	2		
		Acc.	51	46	61	47	46	38	39	29	29	21	36	10
Sans violence	Tent.			2		1	1	1			4			
Sous-total			55	50	73	53	53	44	41	31	32	32	36	11
Vol non spécifié	Acc.	32	1	2	1									1
	Tent.	6												
Sous-total			38	1	2	1								1
Extorsion	Acc.	2				2					1		2	1
	Tent.					1	1		1				1	
Sous-total			2				3	1		1	1		3	1
Total			185	109	150	106	143	118	109	65	73	99	95	35



Fraude

		2000	2015	2016	2017	2018	2019	2020	2021	2022	2023	2024	2025	
Blanchiment d'argent	Acc.			1						1		1	1	
	Sous-total			1						1		1	1	
Recel	Recel simple	Acc.				1				2	1	3		
	Recel qualifié	Acc.	1											
	Sous-total		1			1				2	1	3		
Grivèlerie	Carburant / lubrifiant	Acc.	1			1								
	Voiture de location	Acc.								1				
	Sous-total	1	1			1				1				
Détournement et destruction frauduleuse	Cel frauduleux	Acc.		1		1								
	D'héritage	Acc.										1		
	Sous-total	25		1		1						1		
Escoquerie	Fraude par internet	Acc.		3	5	3	7	10	12	16	21	24	27	
		Tent.		3	3	2	1	1	3	9	3	1	1	
	Escoquerie sans internet	Acc.		2	6	4	5		1	2	4	5	4	
		Tent.		1	1		2	3		2	1		2	
	Non spécifié	Acc.	2											
		Tent.	2											
Sous-total		4	9	15	9	15	14	16	29	29	30	34	4	
Tromperie	Marchandises vendues / travail fourni	Acc.		1		1								
	Sous-total		1		1									
Abus de confiance et infr. apparentées	Abus de confiance	Acc.	4	6	4	5	7	4	3	6	7	9	7	
		Acc.		1	1	1	2	1			1	1	1	
	Abus des faiblesses	Acc.												
Sous-total		4	7	5	6	9	5	3	6	8	10	8	3	
Abus de biens sociaux	Autres	Acc.		1										
	Sous-total		1											
Infr. liées à l'insolvabilité	Par le débiteur	Acc.		1						1				
	Non spécifié	Acc.				1								
	Sous-total		1			1				1				
Chèques sans provision		Acc.	3											
	Sous-total	3												
		Total	37	21	22	16	28	19	19	35	42	41	47	8



Dégradation de la propriété

			2000	2015	2016	2017	2018	2019	2020	2021	2022	2023	2024	2025	
Incendie volontaire	Dans lieu habité (de jour)	Acc.					1		2			1			
	Dans lieu habité (de nuit)	Acc.								1					
	Dans un autre lieu (de jour)	Acc.			1	1							1		
	Dans un autre lieu (de nuit)	Acc.	2		1		1	1	3				1	2	
	Dans un autre lieu (moment indéterminé)	Acc.			1	1									
		Sous-total	2		3	2	2	1	5	1		1	2	2	
Incendie involontaire		Acc.	4	3	1	2	3	1	3	4	1	2	4	2	
		Sous-total	4	3	1	2	3	1	3	4	1	2	4	2	
Destruction, dénaturaton, dégradation	Avec circ. aggr.	Acc.	6				1								
	Destruction de biens agricoles	Acc.											1		
	Non spécifié	Acc.	19												
		Sous-total	25				1						1		
Vandalisme	Sur véhicules	Acc.	18	23	30	21	28	13	20	20	21	10	21	5	
	Sur autres biens mobiliers	Acc.	14	3	4	4	4	5	1	1	2	1	4		
	Graffitis	Acc.		1		1	1		1	2			1		
		Tent.			1										
	Autres détériorations sur biens immobiliers	Acc.	20	7	5	7	11	7	13	9	9	7	5	1	
	Dégradation de clôture	Acc.	4	1		2			1	2			2		
		Sous-total	56	35	40	35	44	26	37	32	32	20	31	6	
		Total	87	38	44	39	50	28	45	37	33	23	38	10	



Infr. contre la sécurité publique

			2000	2015	2016	2017	2018	2019	2020	2021	2022	2023	2024	2025
Organisation criminelle	Acc.										1			
	Sous-total										1			
Evasion de prisonniers	Non-respect surveillance électronique	Acc.									1		1	
	Sous-total										1		1	
Menaces	Menace d'attentat	Acc.			1									
	Verbales	Acc.	24	9	6	8	11	10	13	3	10	5	6	2
	Ecrites	Acc.	2	6	4	2	3	10	7	5	6	1	5	
	Par gestes, emblèmes	Acc.	6	6	7	5	5	4	6	4	3	2	5	
	Non spécifié	Acc.										1		
	Sous-total		32	21	18	15	19	24	26	12	19	9	16	2
	Total		32	21	18	15	19	24	26	12	21	9	17	2



Infr. contre l'autorité publique

		2000	2015	2016	2017	2018	2019	2020	2021	2022	2023	2024	2025
Violence c/ personnes investies autorité publique	Acc.	2					1				1		
	Sous-total	2					1				1		
Rébellion	Rébellion armée	Acc.					1						
	Rébellion non armée	Acc.		2	3		1		2	1	2	1	
	Non spécifié	Acc.										1	
	Sous-total	2		2	3		2		2	1	2	2	
Outrages	Acc.	3	3	2	2	2		2	4	1	4	9	
	Sous-total	3	3	2	2	2		2	4	1	4	9	
	Total	7	3	4	5	2	3	2	6	2	7	11	



Infr. contre la foi publique

			2000	2015	2016	2017	2018	2019	2020	2021	2022	2023	2024	2025
Faux en écritures	Faux en écritures	Acc.	1	4	3	1	3	2		3		2	4	
	Usage de faux en écrit. et écrit. falsifiées	Acc.	1	3	2	1	4	3	1	2	3	3	1	2
		Sous-total	2	7	5	2	7	5	1	5	3	5	5	2
Usurpation	Immixtion dans fonctions publiques	Acc.											1	
	De fonctions	Acc.			1									
	De nom	Acc.	3	1	4	1	4	3	1	3	2	8	4	
	Sous-total	3	1	5	1	4	3	1	3	2	8	5		
Contrefaçon / falsification	Contrefaçon	Acc.			1						1	1	1	
	Falsification	Acc.										1	2	1
		Sous-total			1						1	2	3	1
Fausses monnaies	Emission	Acc.											1	
	Non spécifié	Acc.	1											
	Autres	Acc.											1	
	Sous-total	1											2	
Faux en justice	Fausses déclarations	Acc.	2						1					
		Sous-total	2						1					
		Total	8	8	11	3	11	8	3	8	6	15	15	3



Mont-Saint-Guibert

Infraction Code pénal

Infr. contre la famille

	2000	2015	2016	2017	2018	2019	2020	2021	2022	2023	2024	2025
Abandon de famille Acc.		1										
Sous-total		1										
Refus du droit aux relations personnelles Acc.	10	8	2	2	6	1	2		1	1		3
Sous-total	10	8	2	2	6	1	2		1	1		3
Non-acquittement pension alimentaire Acc.	2		1		1			1	1	1	1	
Sous-total	2		1		1			1	1	1	1	
Total	12	9	3	2	7	1	2	1	2	2	1	3

Criminalité informatique

	2000	2015	2016	2017	2018	2019	2020	2021	2022	2023	2024	2025
Hacking Acc.			1	1	2	5	3	1	1	2		
Sous-total			1	1	2	5	3	1	1	2		
Faux en informatique Acc.		3	1									
Sous-total		3	1									
Fraude informatique Acc.		6	10	14	10	29	25	37	29	45	49	11
Tent.				2	2	5	5		1	1	1	2
Sous-total		6	10	16	12	34	30	37	30	46	50	13
Sabotage Acc.			3									
Sous-total			3									
Total		9	15	17	14	39	33	38	31	48	50	13

Traite des êtres humains

	2000	2015	2016	2017	2018	2019	2020	2021	2022	2023	2024	2025
Exploitation économique Acc.									1			
Sous-total									1			
Total									1			



Autres infractions Code pénal

	2000	2015	2016	2017	2018	2019	2020	2021	2022	2023	2024	2025
Acc.				1								
Sous-total				1								
Total				1								

Contravention Code pénal

	2000	2015	2016	2017	2018	2019	2020	2021	2022	2023	2024	2025
Injures (Contravention) Acc.	3											
Sous-total	3											
Divagation d'animaux Acc.	1											
Sous-total	1											
Autres contraventions CP Acc.	1				1							
Sous-total	1				1							
Total	5				1							

STATISTIQUES POLICIERES DE CRIMINALITE

LIEU DE PERPETRATION: COMMUNE

Mont-Saint-Guibert

***ANNEXE II: DETAIL PAR CATEGORIE DE DELIT
LOIS SPECIALES***



Mont-Saint-Guibert

Infraction Lois spéciales

Drogues

			2000	2015	2016	2017	2018	2019	2020	2021	2022	2023	2024	2025
Détention	Acc.		12	17	20	47	34	15	8	8	10	10	13	1
	Sous-total		12	17	20	47	34	15	8	8	10	10	13	1
Usage	Usage en groupe	Acc.	6											
	Usage individuel	Acc.	13											
	Faciliter l'usage	Acc.		2	2	1	5		1		1			
	Incitation à l'usage	Acc.	1			1								
	Sous-total		20	2	2	2	5		1		1			
Importation et exportation	Acc.			2	1	1					1			
	Sous-total			2	1	1					1			
Fabrication	Acc.			1		1	1	2			1	1		
	Sous-total			1		1	1	2			1	1		
Commerce	Acc.		3	6	1	1	10	5	1	5		3	2	1
	Sous-total		3	6	1	1	10	5	1	5		3	2	1
Autres	Acc.										4			
	Sous-total										4			
	Total		35	28	24	52	50	22	10	13	17	14	15	2

Législation sur les étrangers

			2000	2015	2016	2017	2018	2019	2020	2021	2022	2023	2024	2025
Transmigration illégale	Accès au territoire	Acc.								1				5
	Séjour	Acc.		5	4	3	1		2	8	4	4	5	1
	Inscription au registre des étrangers	Acc.	1	4	4	2	1	3	2	3	12	5	3	1
	Sous-total		1	9	8	5	2	3	4	4	12	16	9	8
Non spécifié	Acc.		3											
	Sous-total		3											
Autres	Acc.					1	1							
	Sous-total					1	1							
	Total		4	9	8	5	3	4	4	12	16	9	8	7



Environnement

			2000	2015	2016	2017	2018	2019	2020	2021	2022	2023	2024	2025
Déchets	Déchets par professionnel	Acc.		1	1					1				
	Déchets par particulier	Acc.			1		1		5	2	1			
	Déchets par personne indéterminée	Acc.	2											
	Sous-total		2	1	2		1		5	3	1			
Autres que déchets	Urbanisme	Acc.	4	1	1	5	3		1				1	1
	Pollution de l'eau	Acc.			1							1		1
	Pollution du sol	Acc.			1	1								
	Autres nuisances en matière d'environnement	Acc.								1				
Sous-total		4	1	3	6	3		1	1		1	1	2	
Biodiversité / Faune et flore	Bien-être animal	Acc.	6			1	4			2	1	1	4	1
	Protection de la nature	Acc.	1				1							
	Permis / autorisation animaux	Acc.	1									1		
	Destruction d'animaux	Tent.				1								
Sous-total		8			2	5			2	1	2	4	1	
Non spécifié		Acc.	3											
Sous-total		3												
Total		17	2	5	8	9		6	6	2	3	5	3	

Armes et explosifs

			2000	2015	2016	2017	2018	2019	2020	2021	2022	2023	2024	2025
Détention illégale	Arme à feu	Acc.		2	3	4	2	2	1		3	1	3	
	Arme blanche ou non à feu	Acc.		3	2	1		3				4	1	
	Munition	Acc.					1					1	1	
	Non spécifié	Acc.	4									1		
Sous-total		4	5	5	5	3	5	1	3	7	5			
Port / transport illégal	Arme à feu	Acc.				1								
	Arme blanche ou non à feu	Acc.		3	1			1		1		2	4	1
Sous-total			3	1		1	1	1	1	3	2	4	1	
Total		4	8	6	5	4	6	1	1	3	9	9	1	

FPF/DGR/DRI/BIPOL - Statistiques policières de criminalité (date de clôture: 31/10/2025)
 Les données pour les années 2001 jusqu'à 2014 ne sont plus publiées mais restent disponibles sur demande auprès du service BIPOL.
 Les données pour 2025 ne concernent que le 1er semestre.



Protection de la personne

			2000	2015	2016	2017	2018	2019	2020	2021	2022	2023	2024	2025
Discrimination	Racisme et xénophobie	Acc.				1	1				1	2		1
	Fondée sur conviction religieuse ou philosophique	Acc.										1		
	Autre discrimination	Acc.					1							
		Sous-total				1	2				1	3		1
Protection de la vie privée		Acc.	3	1										
		Sous-total	3	1										
Caméras de surveillance		Acc.								2				
		Sous-total								2				
Droit à l'image		Acc.				1	1		2					1
		Sous-total				1	1		2					1
Autres		Acc.	2											
		Sous-total	2											
		Total	5	1		2	3		2	2	1	3		2



Mont-Saint-Guibert

Infraction Lois spéciales

Hormones et dopage

		2000	2015	2016	2017	2018	2019	2020	2021	2022	2023	2024	2025
Détention	Acc.		1			2	1						
	Sous-total:		1			2	1						
	Total:		1			2	1						

Protection de la jeunesse

		2000	2015	2016	2017	2018	2019	2020	2021	2022	2023	2024	2025
Législation sur l'obligation scolaire	Acc.	3			1					1		3	
	Sous-total:	3			1					1		3	
Législation sur la protection de la jeunesse	Acc.	1	6	10	9	12	6	6	2	7	8	5	4
	Sous-total:	1	6	10	9	12	6	6	2	7	8	5	4
	Total:	4	6	10	10	12	6	6	2	8	8	8	4



Code pénal social

		2000	2015	2016	2017	2018	2019	2020	2021	2022	2023	2024	2025
Harcèlement au travail	Acc.			1	2	1	1	1	1		1	5	
	Sous-total:			1	2	1	1	1	1		1	5	
Temps de travail	Acc.								1				
	Sous-total:								1				
Travail illégal	Acc.			1				1	1				1
	Sous-total:			1				1	1				1
Fraude sociale aux cotisations (travail au noir)	Acc.		1			1	1		4	2	1		4
	Sous-total:		1			1	1		4	2	1		4
Documents sociaux	Acc.									1			
	Sous-total:									1			
Infr. contre foi publique en droit pénal social	Acc.				1		1	1				2	
	Sous-total:				1		1	1				2	
Escroquerie en droit pénal social	Acc.		1		1								
	Sous-total:		1		1								
Autres	Acc.			1				1					
	Sous-total:			1				1					
	Total:		2	3	4	2	3	4	7	3	2	7	5

Ivresse et alcool

		2000	2015	2016	2017	2018	2019	2020	2021	2022	2023	2024	2025
Ivresse publique	Acc.	1	5	6	1	4	1	3	1	3	1	4	3
	Sous-total:	1	5	6	1	4	1	3	1	3	1	4	3
	Total:	1	5	6	1	4	1	3	1	3	1	4	3

Registre de population

		2000	2015	2016	2017	2018	2019	2020	2021	2022	2023	2024	2025
	Acc.	7	33	26	13	13	15	16	17	12	21	13	4
	Sous-total:	7	33	26	13	13	15	16	17	12	21	13	4
	Total:	7	33	26	13	13	15	16	17	12	21	13	4



Carte d'identité

		2000	2015	2016	2017	2018	2019	2020	2021	2022	2023	2024	2025
Pas en possession	Acc.					1	1				1	4	
	Sous-total:					1	1				1	4	
Refus de présentation	Acc.				2								
	Sous-total:				2								
	Total:				3	1					1	4	

Santé publique

		2000	2015	2016	2017	2018	2019	2020	2021	2022	2023	2024	2025
Politique de la santé	Acc.							4					
	Sous-total:							4					
Refus ou négligence respect mesures	Acc.							125	12				
	Sous-total:							125	12				
Autres	Acc.							4					
	Sous-total:							4					
	Total:							133	12				

Travail

		2000	2015	2016	2017	2018	2019	2020	2021	2022	2023	2024	2025
Règlement général protection du travail	Acc.				1	1	1			1			
	Sous-total:				1	1	1			1			
Commerce ambulant	Acc.		1										
	Sous-total:		1										
Fraude sociale aux cotisations (travail au noir)	Acc.	4		1						1			
	Sous-total:	4		1						1			
Accès à l'exercice d'une profession	Acc.				1								
	Sous-total:				1								
Travailleurs étrangers	Acc.	2								1		1	
	Sous-total:	2								1		1	
	Total:	6	1	1	1	1	1	1		3		1	



Protection des revenus publics

		2000	2015	2016	2017	2018	2019	2020	2021	2022	2023	2024	2025
Taxe de circulation / TMC	Acc.					1					1		
	Sous-total:					1					1		
Non spécifié	Acc.								1				
	Sous-total:								1				
	Total:					1			1		1		

Législation économique

		2000	2015	2016	2017	2018	2019	2020	2021	2022	2023	2024	2025
Contrefaçon de droits de propriété intellectuelle	Acc.								1				
	Sous-total:								1				
Autres	Acc.		1								1		3
	Sous-total:		1								1		3
	Total:		1						1		1		3

Pratiques commerciales

		2000	2015	2016	2017	2018	2019	2020	2021	2022	2023	2024	2025
Pratiques du marché et protection du consommateur	Acc.				2						3	1	1
	Sous-total:				2						3	1	1
Autres	Acc.								1				
	Sous-total:								1				
	Total:				2				1		3	1	1

Autres lois spéciales

		2000	2015	2016	2017	2018	2019	2020	2021	2022	2023	2024	2025
Infractions Loi police chemins de fer	Acc.			13	5	2		1					
	Sous-total:			13	5	2		1					
Autres	Acc.											1	
	Sous-total:											1	
	Total:			13	5	2		1				1	

STATISTIQUES POLICIERES DE CRIMINALITE

LIEU DE PERPETRATION: COMMUNE

Mont-Saint-Guibert

***ANNEXE III: DETAIL
FIGURES CRIMINELLES / PHENOMENES***



Mont-Saint-Guibert

FC Vol moyen de transport

		2000	2015	2016	2017	2018	2019	2020	2021	2022	2023	2024	2025
Vol de voiture	Acc.	23	1	7	5	8	4	5	1	2	4		
	Tent.	2			1		1						
	Total	25	1	7	6	8	5	5	1	2	4		
Vol de moto	Acc.	2	1	1		1		2		1			1
	Tent.									1			
	Total	2	1	1		1		2		2			1
Carjacking	Acc.	3											
	Total	3											
Vol dans les garages	Acc.	1	1			5		4		1	1		
	Total	1	1			5		4		1	1		
Vol de vélomoteur	Acc.	3	1		1	1	1						
	Total	3	1		1	1	1						
Vol de vélo	Acc.	5	2	5	15	2	4	4		1	1	2	1
	Tent.										1		
	Total	5	2	5	15	2	4	4		1	2	2	1



FC Cambriolage

		2000	2015	2016	2017	2018	2019	2020	2021	2022	2023	2024	2025
Cambriolage dans habitation	Acc.	44	19	18	17	16	27	30	12	20	31	26	10
	Tent.	18	15	5	4	12	11	13	4	12	16	18	8
	Total	62	34	23	21	28	38	43	16	32	47	44	18
Cambriolage ds entreprise ou commerce	Acc.	9	3	8	5	16	9	8	2	2	7	4	1
	Tent.	4		5	2	6	7	3	2	1	5	3	1
	Total	13	3	13	7	22	16	11	4	3	12	7	2
Cambriolage ds service public ou bâtiment administ	Acc.		2	2	2	6	1				2		
	Tent.			1		8	1	3	1	1			
	Total		2	3	2	14	2	3	1	1	2		
Cambriolage dans bâtiment (total)	Acc.	53	24	28	24	38	37	38	14	22	40	30	11
	Tent.	22	15	11	6	26	19	19	7	14	21	21	9
	Total	75	39	39	30	64	56	57	21	36	61	51	20

FC Vol autre

		2000	2015	2016	2017	2018	2019	2020	2021	2022	2023	2024	2025
Vol à main armée	Acc.	3		1			1	1	1	1			
	Tent.	1		1							1		
	Total	4		2			1	1	1	1	1		
Vol avec violence sans arme	Acc.	3	2	1	1	3	1	1			2	2	1
	Tent.					3	1		1			1	
	Total	3	2	1	1	6	2	1	1		2	3	1
Vol dans ou sur un véhicule	Acc.	18	14	33	15	12	9	6	7	3	4	6	
	Tent.	4	1	8	1	3		2	1		1	2	1
	Total	22	15	41	16	15	9	8	8	3	5	8	1
Vol d'armes et explosifs	Acc.	2			1	1	1			1		1	
	Tent.												
	Total	2			1	1	1			1		1	
Arrachage de sac à main	Acc.				1								
	Tent.												
	Total				1								



FC Vol autre

		2000	2015	2016	2017	2018	2019	2020	2021	2022	2023	2024	2025
Vol à l'arraché	Acc.				1	2	2				1	1	
	Tent.					1							
	Total				1	3	2				1	1	
Vol à la tire	Acc.	1		5	3		2			3	2		1
	Tent.												
	Total	1		5	3		2			3	2		1
Vol à l'étalage	Acc.		4	7	5	2	3	3	9	6	3	11	3
	Tent.												
	Total		4	7	5	2	3	3	9	6	3	11	3
Vol par ruse	Acc.	2	2		3	2	3	1		4		1	
	Tent.		1										
	Total	2	3		3	2	3	1		4		1	
Vol de métaux	Acc.		1	1		2		3			1	2	1
	Tent.												
	Total		1	1		2		3			1	2	1
Vol sur les chantiers	Acc.	5	2		1	3	2	4	4	3			
	Tent.					1							
	Total	5	2		1	4	2	4	4	3			
Vol d'animaux	Acc.	1		1	1		1		1				1
	Tent.												
	Total	1		1	1		1		1				1
Vol de cargaison	Acc.					1							
	Tent.												
	Total					1							



Criminalité ICT

		2000	2015	2016	2017	2018	2019	2020	2021	2022	2023	2024	2025
Fraude de cartes de paiements	Acc.		3	9	9	1	10	4	7	2	4	6	
	Tent.						2						
	Total		3	9	9	1	12	4	7	2	4	6	
Phishing	Acc.				2	1	1	3	6	7	21	12	1
	Tent.										1		
	Total				2	1	1	3	6	7	22	12	1
Ransomware	Acc.											1	
	Tent.				1	1							
	Total				1	1						1	
Shouldersurfing	Acc.				4	1	1						
	Tent.												
	Total				4	1	1						

FC Autre

		2000	2015	2016	2017	2018	2019	2020	2021	2022	2023	2024	2025
Violence contre les métiers d'intérêt général	Acc.	3					1			2	1		
	Total	3					1			2	1		
Graffiti	Acc.		1		1	1		1	2			1	
	Tent.			1									
	Total		1	1	1	1		1	2			1	
Dégradation de voiture	Acc.	1	22	30	21	27	14	22	20	21	10	19	5
	Total	1	22	30	21	27	14	22	20	21	10	19	5



PH Violence intrafamiliale (VIF)

		2000	2015	2016	2017	2018	2019	2020	2021	2022	2023	2024	2025
VIF: physique, dans le couple	Acc.	4	7	18	9	10	14	9	8	7	10	15	6
	Tent.										1		
	Total	4	7	18	9	10	14	9	8	7	11	15	6
VIF: physique, envers des descendants	Acc.	1	3	2		5	2	2	1	2	1	1	
	Total	1	3	2		5	2	2	1	2	1	1	
VIF: physique, envers d'autres membres	Acc.	19	1	2		3	3	2	1	1		5	
	Total	19	1	2		3	3	2	1	1		5	
VIF: sexuelle, envers des descendants	Acc.							1	1				
	Total							1	1				
VIF: psychique, dans le couple	Acc.	18	21	23	17	22	18	19	4	9	7	3	9
	Total	18	21	23	17	22	18	19	4	9	7	3	9
VIF: psychique, envers des descendants	Acc.		2	1		1				1	4	1	2
	Total		2	1		1				1	4	1	2
VIF: psychique, envers d'autres membres	Acc.		2	1		1	1	3	1		2		
	Total		2	1		1	1	3	1		2		
VIF: économique, dans le couple	Acc.			1		2						1	
	Total			1		2						1	
VIF: économique, envers d'autres membres	Acc.	3	1	2		2			1	1	1	1	
	Total	3	1	2		2			1	1	1	1	

PH Hormones et dopage

		2000	2015	2016	2017	2018	2019	2020	2021	2022	2023	2024	2025
Dopage humain	Acc.		1			2	1						
	Total		1			2	1						



PH Drogues

		2000	2015	2016	2017	2018	2019	2020	2021	2022	2023	2024	2025
Vente de cocaïne	Acc.		1			1	1		2			1	
	Total		1			1	1		2			1	
Vente de drogues synthétiques	Acc.			1	1	2	2						
	Total			1	1	2	2						
Production de cannabis (culture)	Acc.		1		1	1	2				1		
	Total		1		1	1	2				1		
Vente de cannabis en grande quantité	Acc.										2		
	Total										2		
Vente-traffic d héroïne	Acc.								1			1	
	Total								1			1	

PH Traite des êtres humains

		2000	2015	2016	2017	2018	2019	2020	2021	2022	2023	2024	2025
TEH - exploitation économique	Acc.									1			
	Total									1			
TEH - exploitation sexuelle	Acc.						1		1		1	1	
	Total						1		1		1	1	

PH Violence dans l'espace public

		2000	2015	2016	2017	2018	2019	2020	2021	2022	2023	2024	2025
Violence physique (transport public)	Acc.	1	1	1	1			1					
	Total	1	1	1	1			1					
Violence physique (voie publique)	Acc.	8	21	7	12	8	8	12	4	12	7	13	2
	Tent.	2										1	
	Total	10	21	7	12	8	8	12	4	12	7	14	2
Violence physique (autre endroit public)	Acc.			1							1		
	Total			1							1		



PH Violence dans l'espace public

		2000	2015	2016	2017	2018	2019	2020	2021	2022	2023	2024	2025
Violence physique (endroit accessible au public)	Acc.	10	1	2	7	6	6	2	3	1	4	4	1
	Total	10	1	2	7	6	6	2	3	1	4	4	1
Violence sexuelle (voie publique)	Acc.		1				1			2		1	
	Tent.											1	
	Total		1				1			2		2	
Violence sexuelle (autre endroit public)	Acc.				1								
	Total				1								
Violence sexuelle (endroit accessible au public)	Acc.					1							
	Total					1							
Violence psychique (transport public)	Acc.	2			1	2							
	Total	2			1	2							
Violence psychique (voie publique)	Acc.	16	5	9	9	10	9	11	4	9	5	7	3
	Tent.				1								
	Total	16	5	9	10	10	9	11	4	9	5	7	3
Violence psychique (autre endroit public)	Acc.		5	1	2	1	1	1	2	3	3	4	
	Total		5	1	2	1	1	1	2	3	3	4	
Violence psychique (endroit accessible au public)	Acc.	4	2	1	4	3	1		2		4	5	
	Total	4	2	1	4	3	1		2		4	5	
Vol à main armée (transport public)	Tent.	1											
	Total	1											
Vol à main armée (voie publique)	Tent.										1		
	Total										1		
Vol à main armée (endroit accessible au public)	Acc.	2		1			1	1	1	1			
	Tent.			1									
	Total	2		2			1	1	1	1			



PH Violence dans l'espace public

		2000	2015	2016	2017	2018	2019	2020	2021	2022	2023	2024	2025
Vol avec violence sans arme (voie publique)	Acc.	1	1	1	1	2	1	1			1		
	Tent.					1							
	Total	1	1	1	1	3	1	1			1		
Vol avec violence sans arme (autre endroit public)	Tent.					1							
	Total					1							
Vol avec violence sans arme (endr. acces. au pub.)	Acc.										1		
	Tent.								1			1	
	Total								1		1	1	

PH Autre

		2000	2015	2016	2017	2018	2019	2020	2021	2022	2023	2024	2025
Faux policiers	Acc.	1			1								
	Total	1			1								
Terrorisme, extrémisme et radicalisme	Acc.				1								
	Total				1								
Cyberharcèlement	Acc.	4	13	7	14	7	17	16	13	17	14	14	5
	Total	4	13	7	14	7	17	16	13	17	14	14	5
Fraude à l'identité	Acc.	3	5	5	2	6	6	4	5	3	13	6	
	Tent.			1	1								
	Total	3	5	6	3	6	6	4	5	3	13	6	

STATISTIQUES POLICIERES DE CRIMINALITE

LIEU DE PERPETRATION: COMMUNE

Mont-Saint-Guibert

***ANNEXE IV: FAITS ENREGISTRES
NON CRIMINELS***



Mont-Saint-Guibert

Faits non criminels

Maladies / Décès / Disparition

	2000	2015	2016	2017	2018	2019	2020	2021	2022	2023	2024	2025
Suicide	3	2	7	3	4	8	8	2	1	1	2	1
Personne malade	2	6	3	2	4	6	2	4	3	4	7	1
Décès suspect			1				1	1				
Décès naturel	3	1	1	2	3		1	1	1	1		1
Disparition (personne disparue)	2	2	4	1	5	2			2	2	2	2
Accident (sauf roulage)	1											
Sécurité des travailleurs (accident du travail)										1		
Autres	1											
Total	12	11	16	8	16	16	12	8	7	9	11	5

Appels

	2000	2015	2016	2017	2018	2019	2020	2021	2022	2023	2024	2025
Appels	4	2	3		1				1		1	1
Total	4	2	3		1				1		1	1

Problèmes sociaux

	2000	2015	2016	2017	2018	2019	2020	2021	2022	2023	2024	2025
Différends familiaux	39	23	20	12	24	24	19	6	7	5	13	4
Différend (pas de coups)	13	7	11	3	12	9	9	9	9	1	9	2
Affaire civile	10	2	6	3	11	5	1	1	3	7	5	1
Protection de la jeunesse	20	1	3	4	7	3	1	2		2	1	2
Autres	6											
Total	88	33	40	22	54	41	30	18	19	15	28	9

Ordre public

	2000	2015	2016	2017	2018	2019	2020	2021	2022	2023	2024	2025
Troubles			1								1	
Total			1								1	



Agissements suspects

	2000	2015	2016	2017	2018	2019	2020	2021	2022	2023	2024	2025
	10	5	3	1	5	3	3	1	2	7	1	
Total	10	5	3	1	5	3	3	1	2	7	1	

Objets trouvés

	2000	2015	2016	2017	2018	2019	2020	2021	2022	2023	2024	2025
		1					1			1		
Total		1					1			1		

Objets perdus

	2000	2015	2016	2017	2018	2019	2020	2021	2022	2023	2024	2025
	30	167	143	125	150	144	125	136	104	124	121	50
Total	30	167	143	125	150	144	125	136	104	124	121	50

Autres non-infractions

	2000	2015	2016	2017	2018	2019	2020	2021	2022	2023	2024	2025
Ordonnance de capture			1			1					1	
Non-respect des conditions			1		1						4	1
Procès-verbal d'information	2	9	2	1	10	8	6	6	3	4	5	3
Notification		16	16	15	25	17	13	16	13	20	23	8
Comportement lié à une radicalisation violente				1								
Demande signalement surveillance électronique										3	5	
Fonction de contrôle armes								2		1		
Non spécifié					1				1			
Autres non infractions	4											
Total	6	25	20	17	37	26	19	24	17	28	38	12