

# ***STATISTIQUES POLICIERES DE CRIMINALITE***

---

*LIEU DE PERPETRATION: COMMUNE*

**Lasne**

***2000 - 1er Semestre 2025***

*Police fédérale - DGRIDRIIBIPOL*

# ***STATISTIQUES POLICIERES DE CRIMINALITE***

---

***LIEU DE PERPETRATION: COMMUNE***

**Lasne**

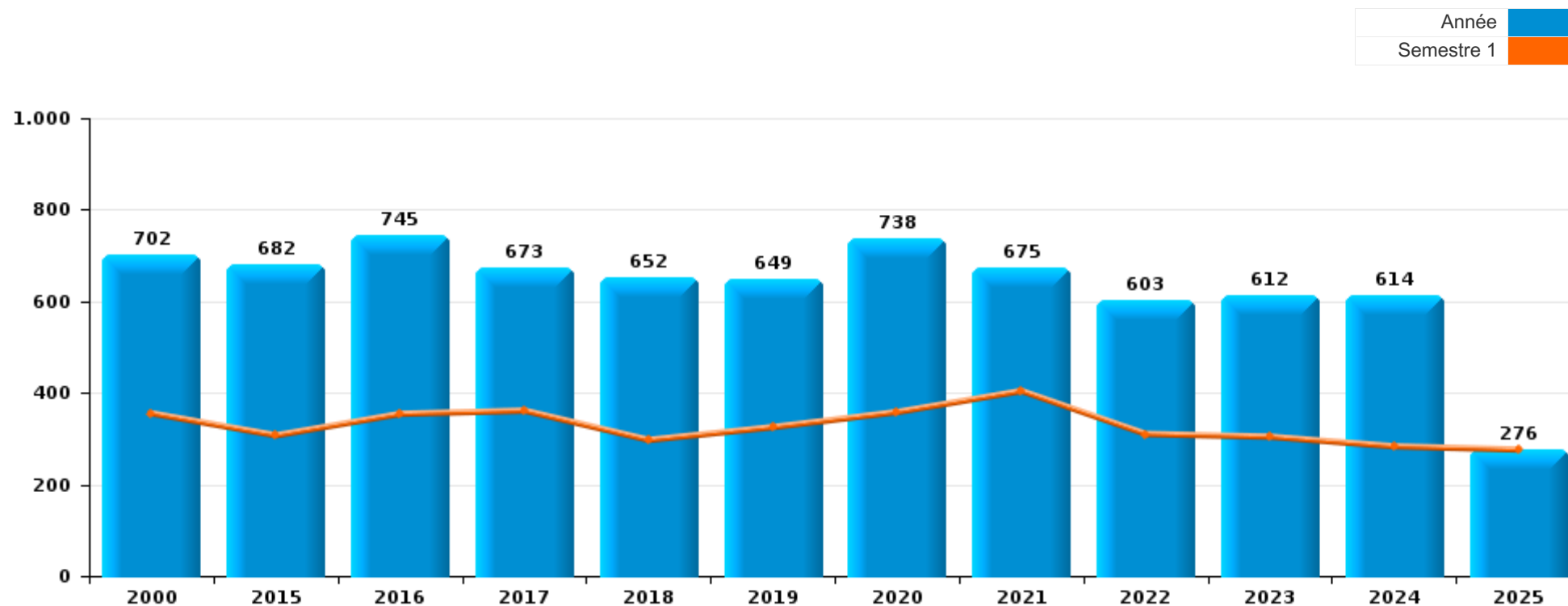
***PARTIE I : INFRACTIONS JUDICIAIRES***

## CRIMINALITE ENREGISTREE COMMISE AU NIVEAU DE LA COMMUNE



### Lasne

	2000	2015	2016	2017	2018	2019	2020	2021	2022	2023	2024	2025
Nombre total des délits	702	682	745	673	652	649	738	675	603	612	614	276



FPF/DGR/DR/BIPOL - Statistiques policières de criminalité (date de clôture: 31/10/2025)

Les données pour les années 2001 jusqu'à 2014 ne sont plus publiées mais restent disponibles sur demande auprès du service BIPOL.

Les données pour 2025 ne concernent que le 1er semestre.



Lasne

	2000	2015	2016	2017	2018	2019	2020	2021	2022	2023	2024	2025
Vol et extorsion	280	289	294	267	242	244	142	114	186	187	159	81
Fraude	60	42	59	48	74	77	71	61	83	85	100	33
Dégradation de la propriété	83	77	71	55	65	50	47	49	53	40	40	16
Infr. contre l'intégrité physique	37	51	63	51	43	53	36	38	44	56	44	22
Criminalité informatique		23	25	19	26	35	34	47	57	95	91	48
Infr. contre autres valeurs morales et sentiments	22	32	29	45	21	32	40	40	44	30	37	15
Santé publique				1			195	139	1			
Drogues	27	27	25	32	24	28	26	17	10	11	10	11
Infr. contre la sécurité publique	15	23	20	23	18	13	28	26	20	15	16	4
Infr. contre la foi publique	7	17	21	18	17	17	9	29	8	15	14	9
Registre de population	15	21	17	13	19	13	13	28	8	7	9	5
Infr. relative au statut juridique de l'enfant	1	6	20	19	26	11	16	19	9	18	12	5
Environnement	48	1	3	5	4	6	8	11	10	4	23	2
Législation sur les étrangers	6	9	11	19	13	6	5	8	19	8	18	3
Armes et explosifs	16	9	17	9	2	20	13	9	9	8	4	2
Protection de la jeunesse		12	14	8	14	7	9	8	11	14	6	5
Infr. contre les moeurs	26	9	14	5	6	8	10	8	5	1	10	2
Infr. contre l'autorité publique	5	6	9	7	9	8	10	3	8	6	7	3
Ivresse et alcool	3	14	12	6	5	4	8	2	5	5	4	
Infr. contre la famille	8	1	1	9	9	5	5	5				1
Code pénal social	1	2	5	5	5	1	4	3	2	3	6	4
Législation économique		1	3	4	3	2	1	3	4	2		2
Contravention Code pénal	24											
Travail	7	1	5	1			2					
Autres lois spéciales	6	2	1	1			2	1			1	1
Protection des revenus publics	1	2	4	1	1	2	1	1		1		1
Protection de la personne	3				3	2	1	1	2			1
Carte d'identité		3				3	1				2	
Infr. contre la liberté individuelle			1		2	2	1		2	1		
Traite des êtres humains				1				2	1			
Hormones et dopage		1			1			1				
Pratiques commerciales	1	1	1									
Autres infractions Code pénal				1					1			
Exercice illégal de l'autorité publique									1		1	
Marchand de sommeil								1				
Provocation crime ou délits								1				
<b>Sous-total</b>	<b>702</b>	<b>682</b>	<b>745</b>	<b>673</b>	<b>652</b>	<b>649</b>	<b>738</b>	<b>675</b>	<b>603</b>	<b>612</b>	<b>614</b>	<b>276</b>
<b>Contravention règlement policier local</b>	<b>1</b>	<b>11</b>	<b>27</b>	<b>31</b>	<b>15</b>	<b>17</b>	<b>13</b>	<b>18</b>	<b>21</b>	<b>12</b>	<b>18</b>	<b>15</b>
<b>Sous-total</b>	<b>1</b>	<b>11</b>	<b>27</b>	<b>31</b>	<b>15</b>	<b>17</b>	<b>13</b>	<b>18</b>	<b>21</b>	<b>12</b>	<b>18</b>	<b>15</b>
<b>Total</b>	<b>703</b>	<b>693</b>	<b>772</b>	<b>704</b>	<b>667</b>	<b>666</b>	<b>751</b>	<b>693</b>	<b>624</b>	<b>624</b>	<b>632</b>	<b>291</b>

FPF/DGR/DRI/BIPOL - Statistiques policières de criminalité (date de clôture: 31/10/2025)

Les données pour les années 2001 jusqu'à 2014 ne sont plus publiées mais restent disponibles sur demande auprès du service BIPOL.

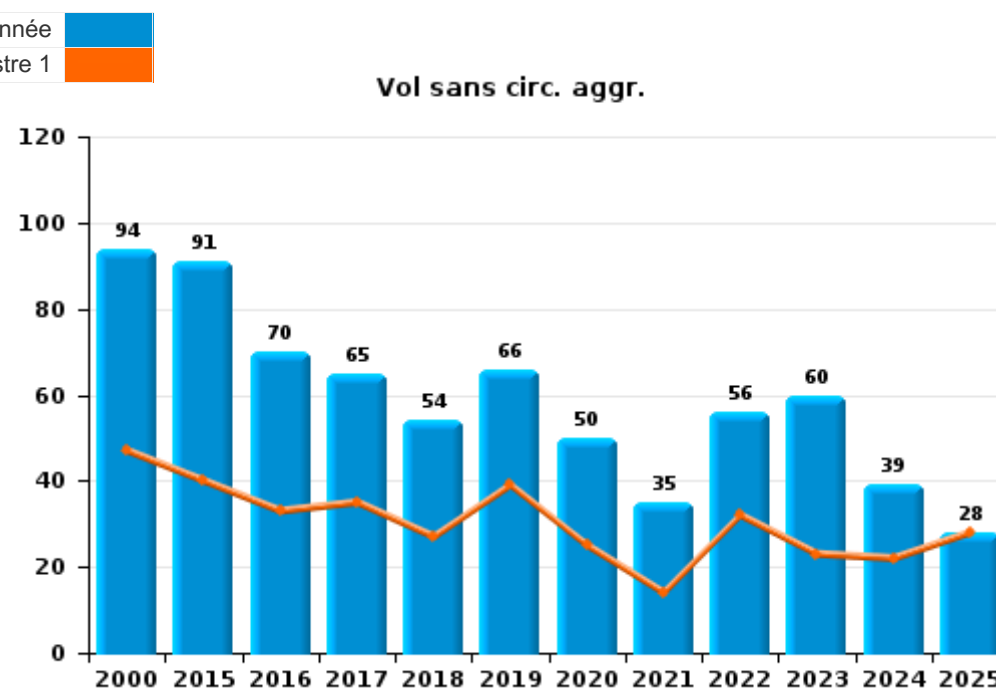
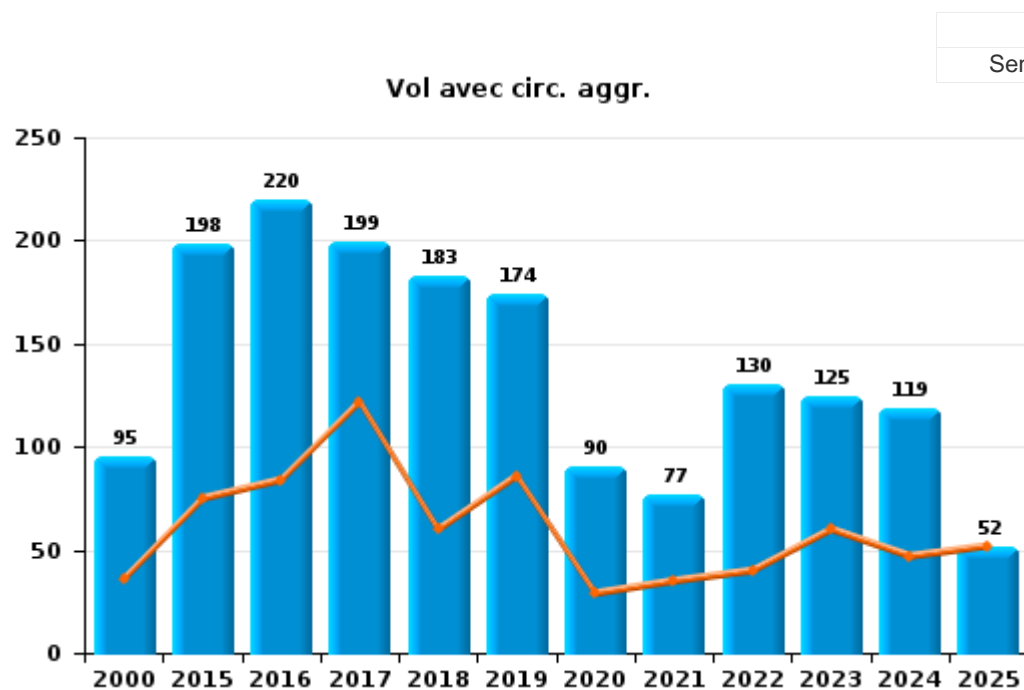
Les données pour 2025 ne concernent que le 1er semestre.



I.1. Catégorie des infractions : Vol et extorsion (top 5 des infractions au niveau national 2024)

Lasne

	2000	2015	2016	2017	2018	2019	2020	2021	2022	2023	2024	2025
Vol avec circ. agr.	95	198	220	199	183	174	90	77	130	125	119	52
Vol sans circ. agr.	94	91	70	65	54	66	50	35	56	60	39	28
Vol non spécifié	91		1	2	1	1		1				
Extorsion			3	1	4	3	2	1		2	1	1
<b>Total</b>	<b>280</b>	<b>289</b>	<b>294</b>	<b>267</b>	<b>242</b>	<b>244</b>	<b>142</b>	<b>114</b>	<b>186</b>	<b>187</b>	<b>159</b>	<b>81</b>





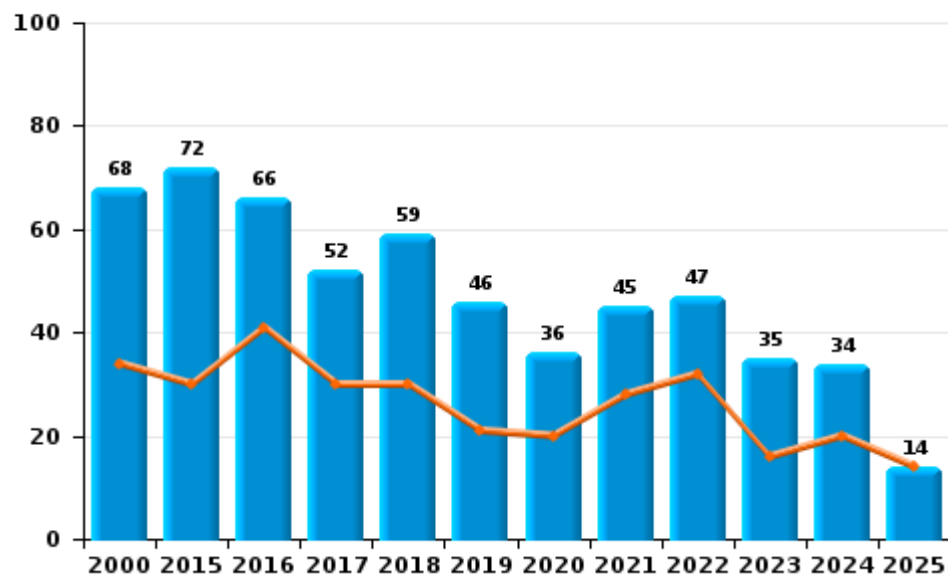
I.2. Catégorie des infractions : Dégradation de la propriété (top 5 des infractions au niveau national 2024)

Lasne

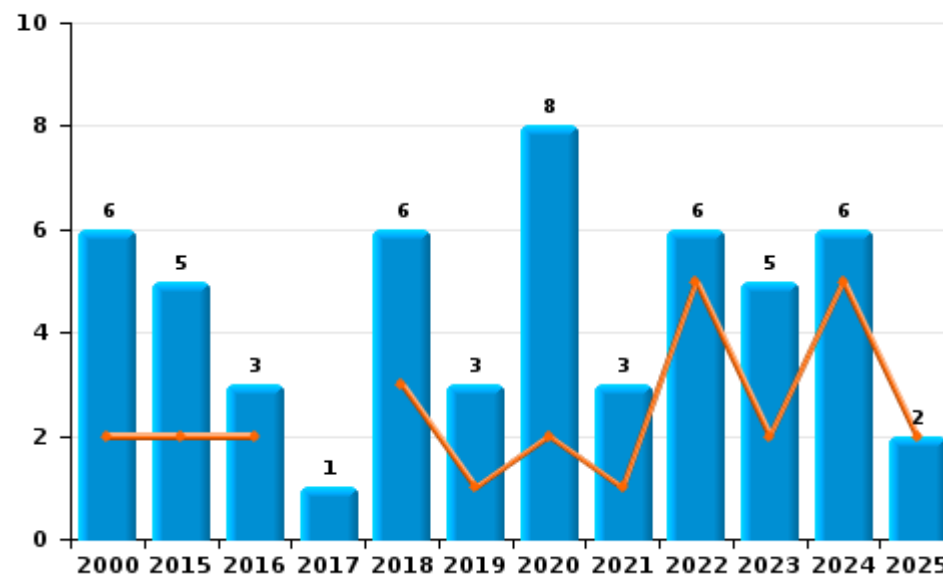
	2000	2015	2016	2017	2018	2019	2020	2021	2022	2023	2024	2025
Vandalisme	68	72	66	52	59	46	36	45	47	35	34	14
Incendie involontaire	3	3	3	1	5	1	5	2	4	4	5	2
Destruction, dénaturation, dégradation	9		2	2		1	3	1				
Incendie volontaire	3	2			1	2	3	1	2	1	1	
<b>Total</b>	<b>83</b>	<b>77</b>	<b>71</b>	<b>55</b>	<b>65</b>	<b>50</b>	<b>47</b>	<b>49</b>	<b>53</b>	<b>40</b>	<b>40</b>	<b>16</b>

Année ■  
Semestre 1 ■

Vandalisme



Incendie

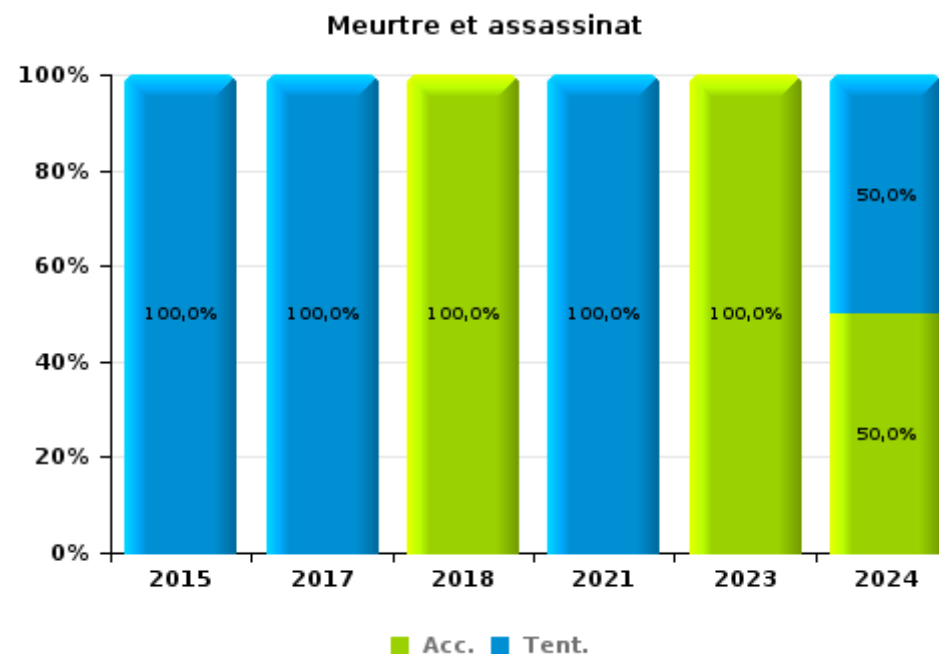
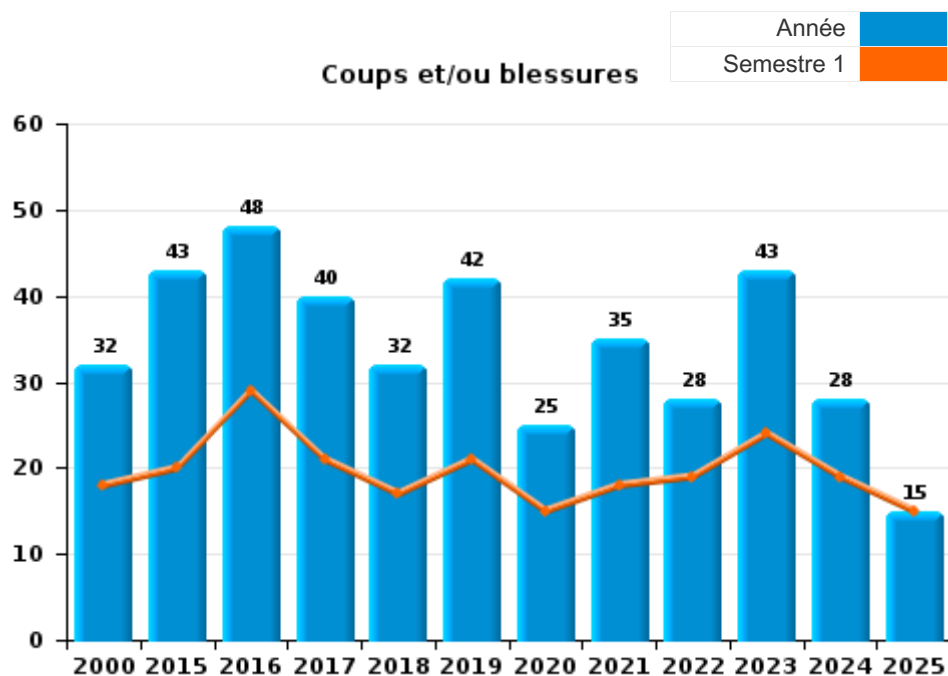




I.3. Catégorie des infractions : Infr. contre l'intégrité physique (top 5 des infractions au niveau national 2024)

Lasne

	2000	2015	2016	2017	2018	2019	2020	2021	2022	2023	2024	2025
Coups et/ou blessures	32	43	48	40	32	42	25	35	28	43	28	15
Autres	5	7	15	9	10	11	11	2	16	12	14	7
Meurtre et assassinat		1		2	1			1		1	2	
<b>Total</b>	<b>37</b>	<b>51</b>	<b>63</b>	<b>51</b>	<b>43</b>	<b>53</b>	<b>36</b>	<b>38</b>	<b>44</b>	<b>56</b>	<b>44</b>	<b>22</b>





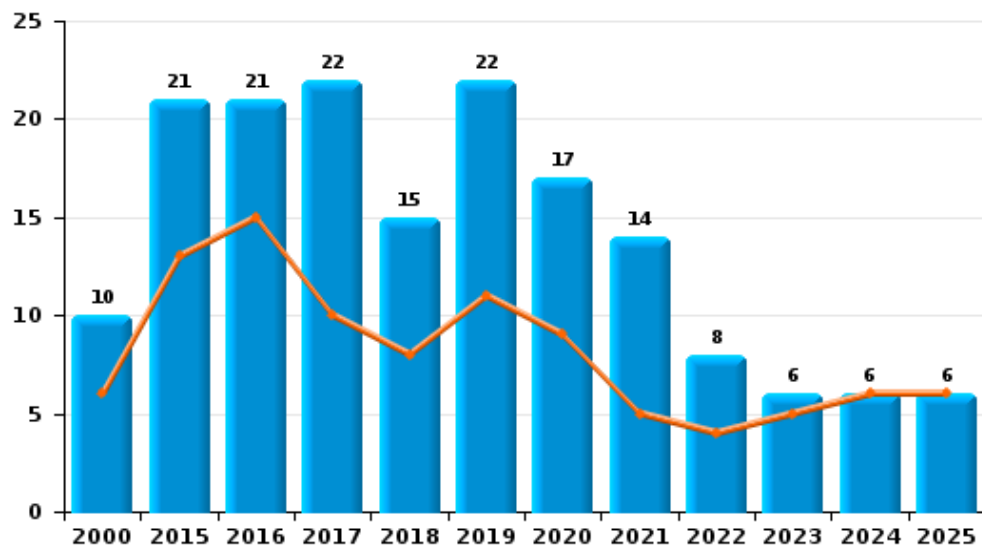
I.4. Catégorie des infractions : Drogues (top 5 des infractions au niveau national 2024)

Lasne

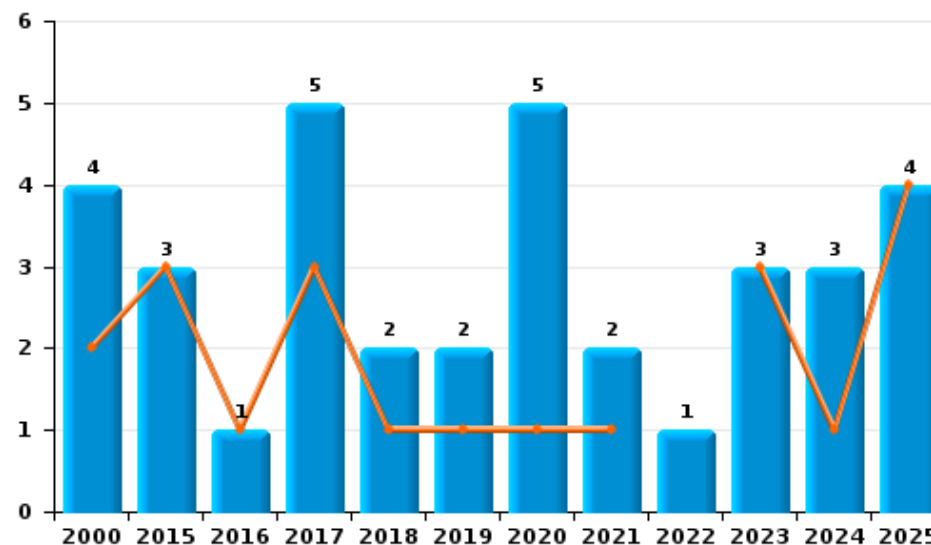
	2000	2015	2016	2017	2018	2019	2020	2021	2022	2023	2024	2025
Détention	10	21	21	22	15	22	17	14	8	6	6	6
Commerce	4	3	1	5	2	2	5	2	1	3	3	4
Usage	12		1	4	2	2	1			1	1	
Fabrication					4	1	1	1	1	1		
Autres		2	1			1	2					
Importation et exportation	1	1	1	1	1							
Protoxyde d'azote (gaz hilarant)												1
<b>Total</b>	<b>27</b>	<b>27</b>	<b>25</b>	<b>32</b>	<b>24</b>	<b>28</b>	<b>26</b>	<b>17</b>	<b>10</b>	<b>11</b>	<b>10</b>	<b>11</b>



Détention



Commerce





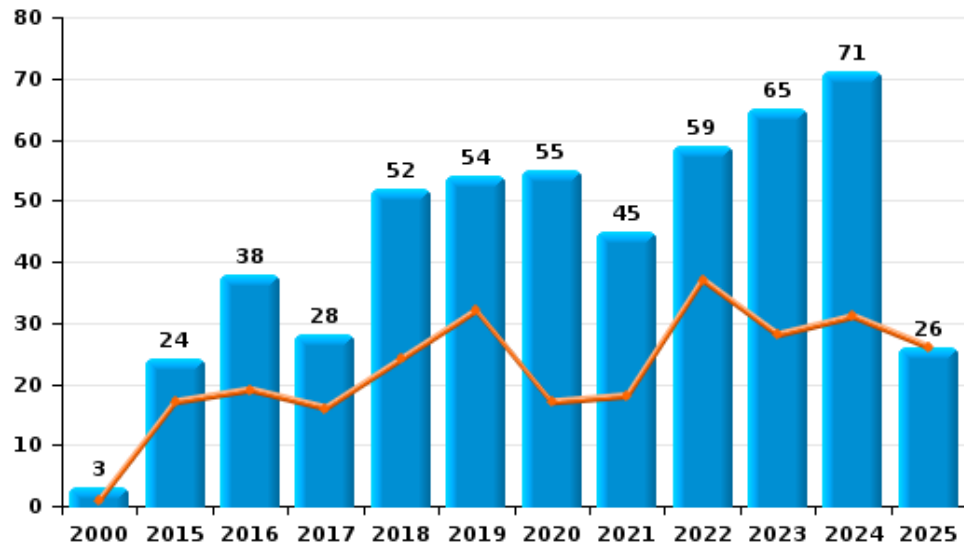
I.5. Catégorie des infractions : Fraude (top 5 des infractions au niveau national 2024)

Lasne

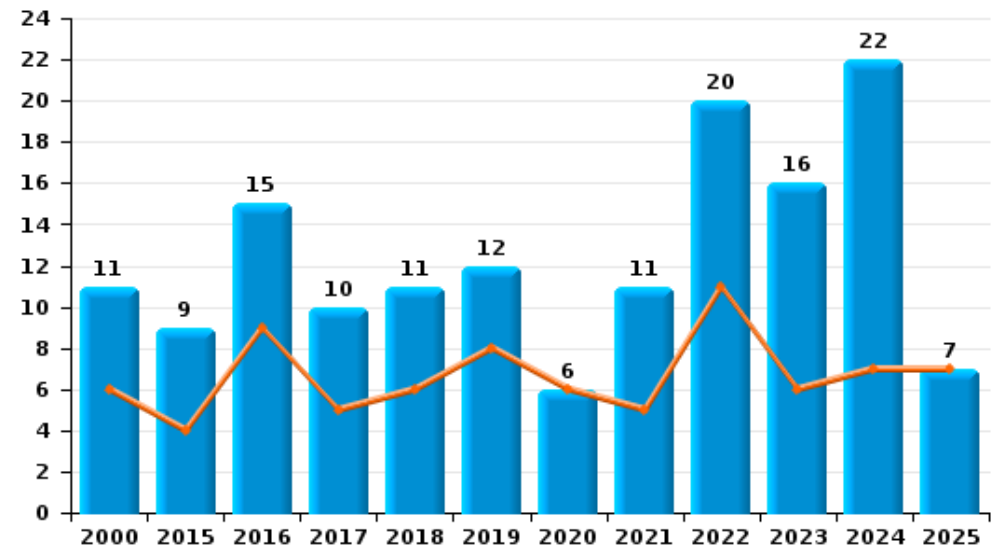
	2000	2015	2016	2017	2018	2019	2020	2021	2022	2023	2024	2025
Escroquerie	3	24	38	28	52	54	55	45	59	65	71	26
Abus de confiance et infr. apparentées	11	9	15	10	11	12	6	11	20	16	22	7
Détournement et destruction frauduleuse	37	3	3	3	1	3	2	4		1	2	
Fraudes: Autres	3	3	1	4	5	3	4	1	2	2	4	
Grivèlerie	5	1	2	3	4	3			1		1	
Recel	1					2	4		1	1		
Infr. liées à l'insolvabilité		2			1							
<b>Total</b>	<b>60</b>	<b>42</b>	<b>59</b>	<b>48</b>	<b>74</b>	<b>77</b>	<b>71</b>	<b>61</b>	<b>83</b>	<b>85</b>	<b>100</b>	<b>33</b>



Escroquerie



Abus de confiance et infr. apparentées



FPF/DGR/DRI/BIPOL - Statistiques policières de criminalité (date de clôture: 31/10/2025)

Les données pour les années 2001 jusqu'à 2014 ne sont plus publiées mais restent disponibles sur demande auprès du service BIPOL.  
Les données pour 2025 ne concernent que le 1er semestre.

# ***STATISTIQUES POLICIERES DE CRIMINALITE***

---

***LIEU DE PERPETRATION: COMMUNE***

**Lasne**

***PARTIE II : FIGURES CRIMINELLES / PHENOMENES***



Lasne

FC Vol moyen de transport

	2000	2015	2016	2017	2018	2019	2020	2021	2022	2023	2024	2025
Vol de voiture	34	8	6	10	12	12	4	2	6	2	1	1
Vol de moto	2	2			2					1		
Carjacking	3		1			1			1			
Homejacking	2											
Vol dans les garages	6	3	1	1	4	5		1	2			1
Vol de vélomoteur	4					1				1		1
Vol de vélo	2	9	9	7	3	1	1	1	2	3	4	1

FC Cambriolage

	2000	2015	2016	2017	2018	2019	2020	2021	2022	2023	2024	2025
Cambriolage dans habitation	113	147	187	157	148	116	65	56	102	96	99	41
Cambriolage ds entreprise ou commerce	15	13	9	7	5	15	5	6	4	6	7	2
Cambriolage ds service public ou bâtiment administ	2	4	1	1	1	3	1	2	2	1	1	2
Cambriolage dans bâtiment (total)	128	164	197	165	154	133	71	64	108	103	106	45



**FC Vol autre**

	2000	2015	2016	2017	2018	2019	2020	2021	2022	2023	2024	2025
Vol à main armée	5	3	2	4	3	2	3		3	1		
Vol avec violence sans arme	2	3	10	4	2	7	4	4	2	7	2	3
Vol dans ou sur un véhicule	47	36	14	23	26	38	19	11	27	21	8	5
Vol d'armes et explosifs	3	8	8	5	5	1	2	4	3	5	1	
Arrachage de sac à main			1	1			1					
Vol à l'arraché			1	1		1	1				1	
Vol à la tire		2	2	2	2	6	3	1	2	3	1	
Vol à l'étalage	1	1	1	6	3	2	1	1	2	4	1	1
Vol par ruse	3	2		2	3	5	2	1	2	4	2	
Vol de métaux								1	1			1
Vol sur les chantiers	3	3	2	1						2		1
Home-invasion				1	1				1			1
Vol d'animaux	3		1	1		1	1	1				
Vol de cargaison					2							

**Criminalité ICT**

	2000	2015	2016	2017	2018	2019	2020	2021	2022	2023	2024	2025
Fraude de cartes de paiements	2	3	6	8	12	21	12	10	13	12	14	10
Phishing						3	2	1	12	9	3	4
Ransomware					1		2		1			
Shouldersurfing				3		9				3		
Skimming			1		2	1				2		

**FC Autre**

	2000	2015	2016	2017	2018	2019	2020	2021	2022	2023	2024	2025
Violence contre les métiers d'intérêt général		2	1	3	3	2			1	1	2	1
Viol collectif			1				1					1
Graffiti	1	17	1		3	2		1	1		1	
Dégradation de voiture	4	21	32	23	27	22	17	24	22	15	14	8
Rixe au couteau				1								



**PH Violence intrafamiliale (VIF)**

	2000	2015	2016	2017	2018	2019	2020	2021	2022	2023	2024	2025
VIF: physique, dans le couple	5	16	20	10	15	21	7	14	7	6	11	3
VIF: physique, envers des descendants	1	1	5	3	1	3	3	3	10	17	5	2
VIF: physique, envers d'autres membres	9	4	3	4	5	3	2	2	3	5	1	1
VIF: sexuelle, dans le couple			1									
VIF: sexuelle, envers des descendants					1	1	1				1	
VIF: psychique, dans le couple	7	9	20	24	30	11	16	18	10	16	15	5
VIF: psychique, envers des descendants						1			1			
VIF: psychique, envers d'autres membres			1	1			2		1	1	1	
VIF: économique, dans le couple		2		1			1	1				
VIF: économique, envers d'autres membres	2			5	6	4	4	3				1

**PH Hormones et dopage**

	2000	2015	2016	2017	2018	2019	2020	2021	2022	2023	2024	2025
Dopage humain		1			1			1				
Engraissement illégal				1					1			

**PH Drogues**

	2000	2015	2016	2017	2018	2019	2020	2021	2022	2023	2024	2025
Vente de cocaïne				1		2	1			2	3	2
Production de cannabis (culture)					1		1					

**PH Trafic d'armes**

	2000	2015	2016	2017	2018	2019	2020	2021	2022	2023	2024	2025
Commerce et production d'arme à feu et mun.			1						1			



**PH Traite des êtres humains**

	2000	2015	2016	2017	2018	2019	2020	2021	2022	2023	2024	2025
TEH - exploitation économique	4			1				1				
TEH - exploitation sexuelle								1	1		1	

**PH Violence dans l'espace public**

	2000	2015	2016	2017	2018	2019	2020	2021	2022	2023	2024	2025
Violence physique (transport public)					1							
Violence physique (voie publique)	5	10	10	10	6	8	4	10	8	12	7	3
Violence physique (autre endroit public)		3					2				2	
Violence physique (endroit accessible au public)	6	5	7	6	4	2	1	5	3	5	1	2
Violence sexuelle (transport public)			1									
Violence sexuelle (voie publique)		1	2				1	1			2	
Violence sexuelle (endroit accessible au public)		1	2				1			1		
Violence psychique (transport public)										1		
Violence psychique (voie publique)	5	12	10	9	8	10	16	10	10	11	10	8
Violence psychique (autre endroit public)	3	2	3	3	4	3	5	2	2	1	1	
Violence psychique (endroit accessible au public)	3	12	2	6	2	3	3	10	6	5		
Vol à main armée (voie publique)	1	2	1	1	2				1			
Vol à main armée (endroit accessible au public)		1	1	1		1	2		1	1		
Vol avec violence sans arme (voie publique)		2	3	2				1			1	
Vol avec violence sans arme (endr. acces. au pub.)		1	1			1		1				

**PH Autre**

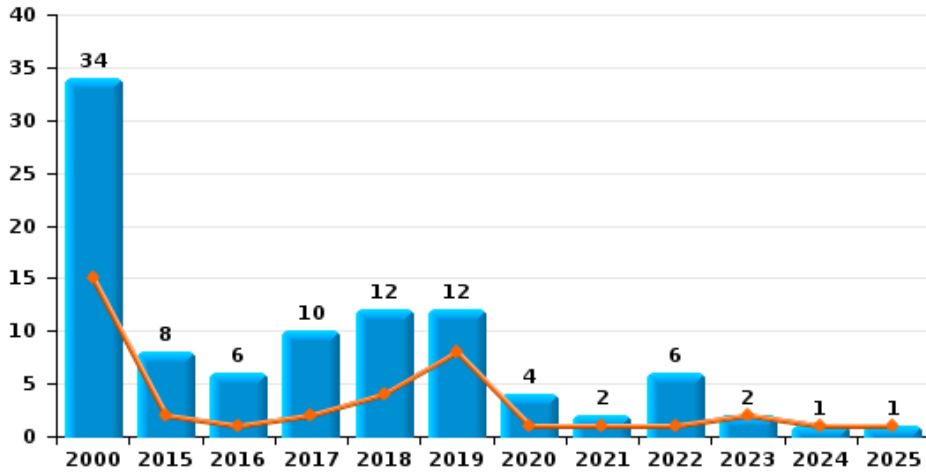
	2000	2015	2016	2017	2018	2019	2020	2021	2022	2023	2024	2025
Faux policiers		2			1	1			1	2	1	
Terrorisme, extrémisme et radicalisme						1				1		
Cyberharcèlement	4	22	15	20	10	13	11	9	8	5	9	2
Fraude à l'identité	1	6	12	5	9	10	4	7	9	6	10	4



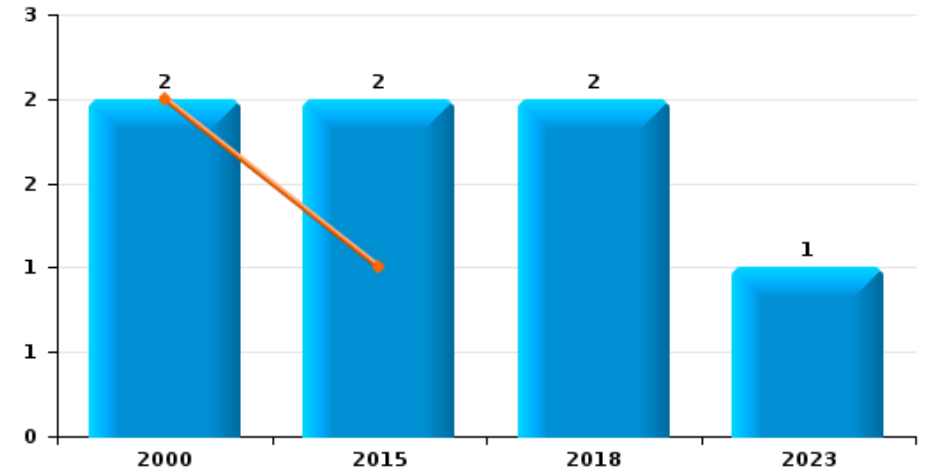
**Lasne**

Année	<span style="color: blue;">■</span>
Semestre 1	<span style="color: orange;">■</span>

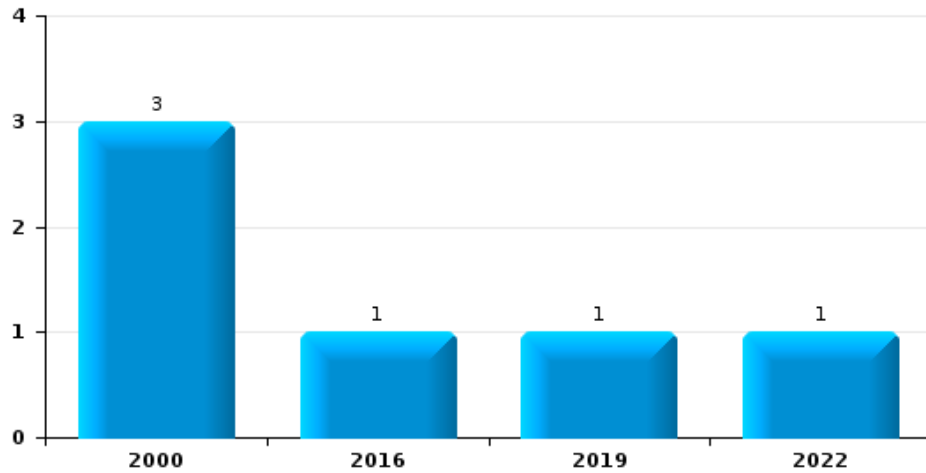
**Vol de voiture**



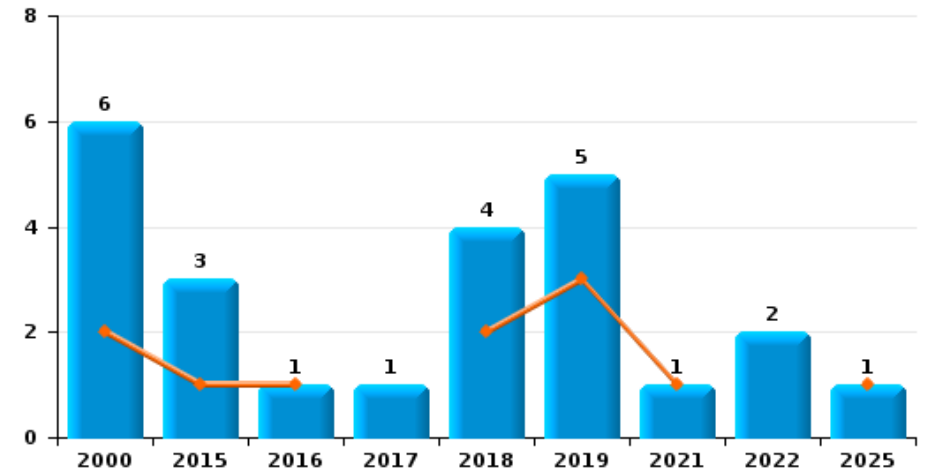
**Vol de moto**



**Carjacking**



**Vol dans les garages**

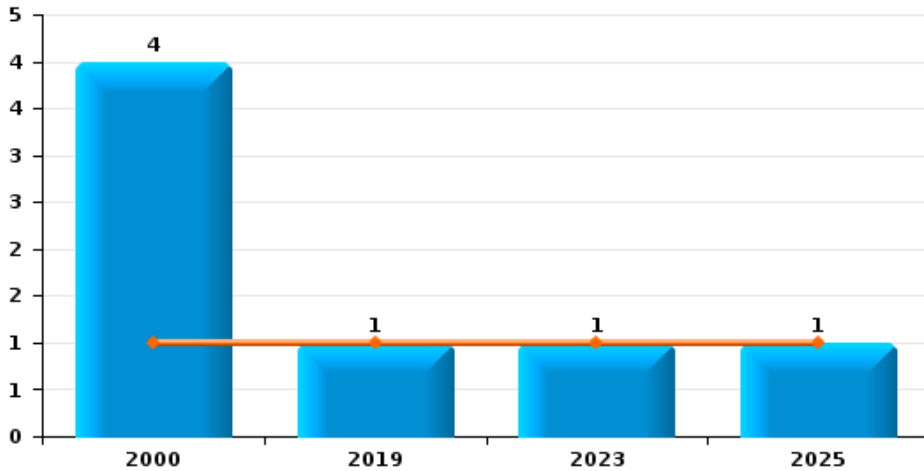




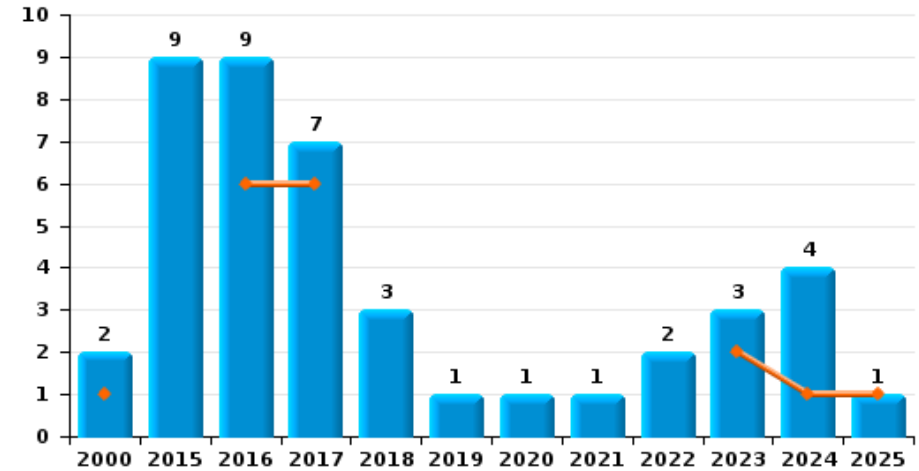
**Lasne**

Année	<span style="color: blue;">■</span>
Semestre 1	<span style="color: orange;">■</span>

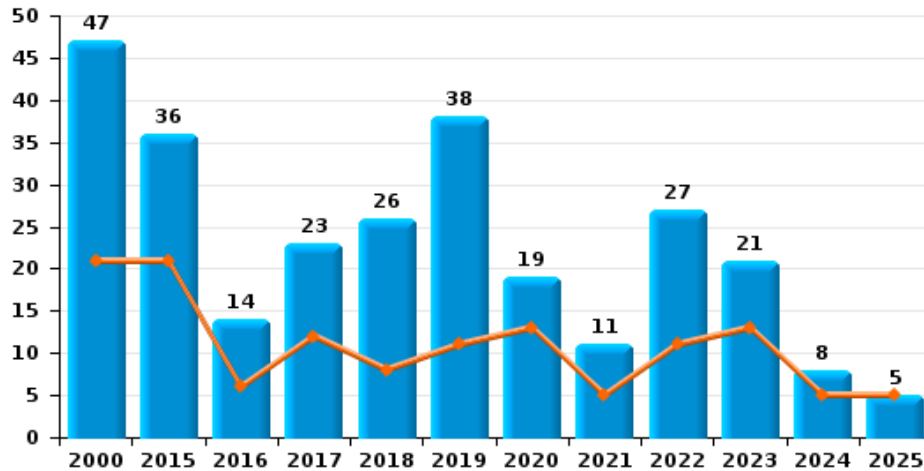
**Vol de vélomoteur**



**Vol de vélo**



**Vol dans ou sur un véhicule**

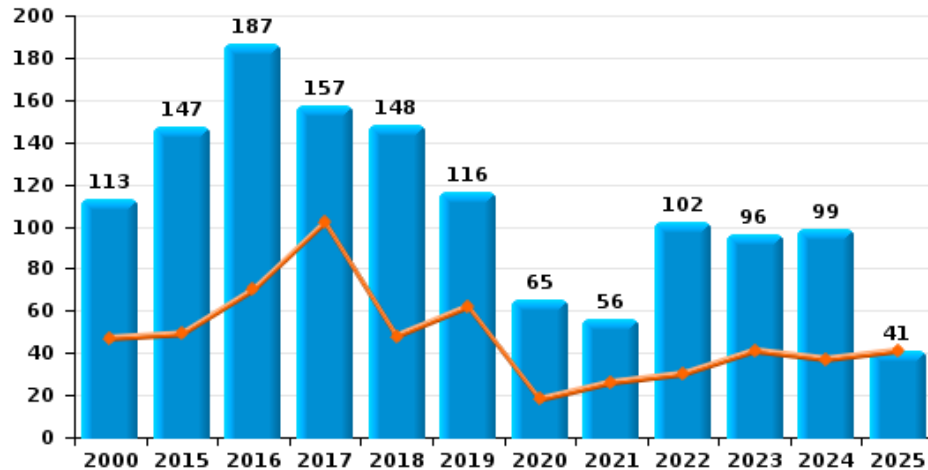




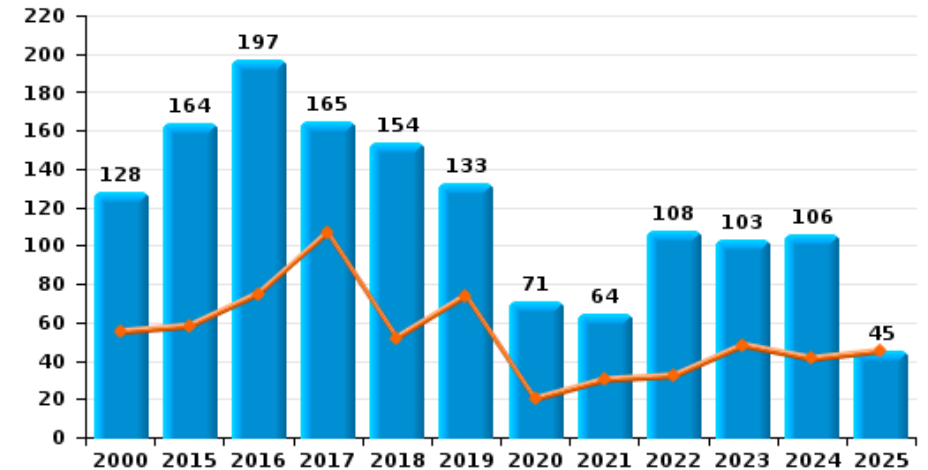
**Lasne**

Année ■  
Semestre 1 ■

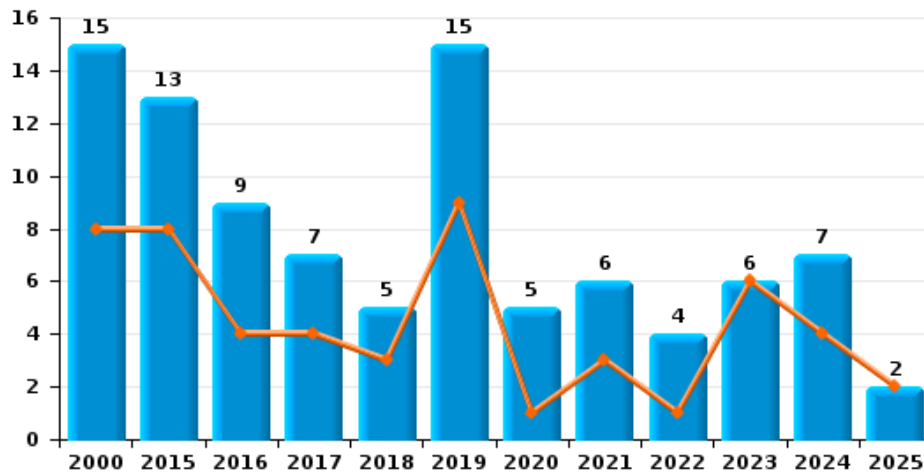
**Cambrilage dans habitation**



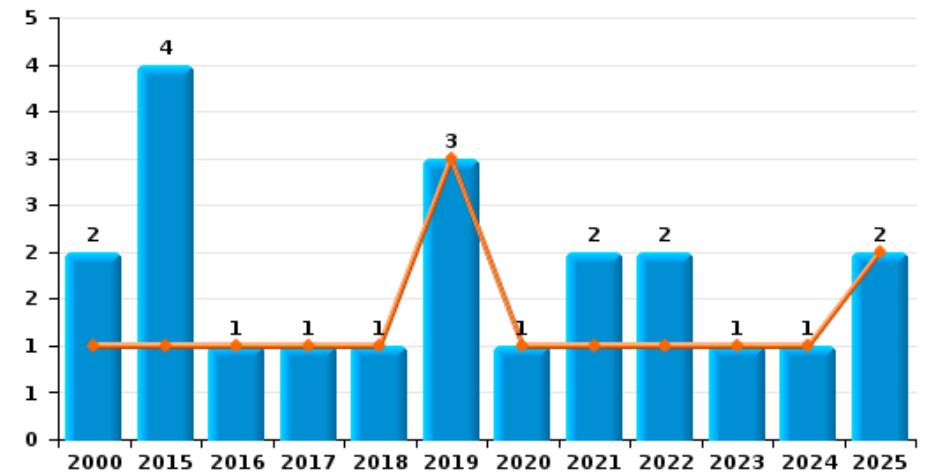
**Cambrilage dans bâtiment (total)**



**Cambrilage ds entreprise ou commerce**



**Cambrilage ds service public ou bâtiment administratif**

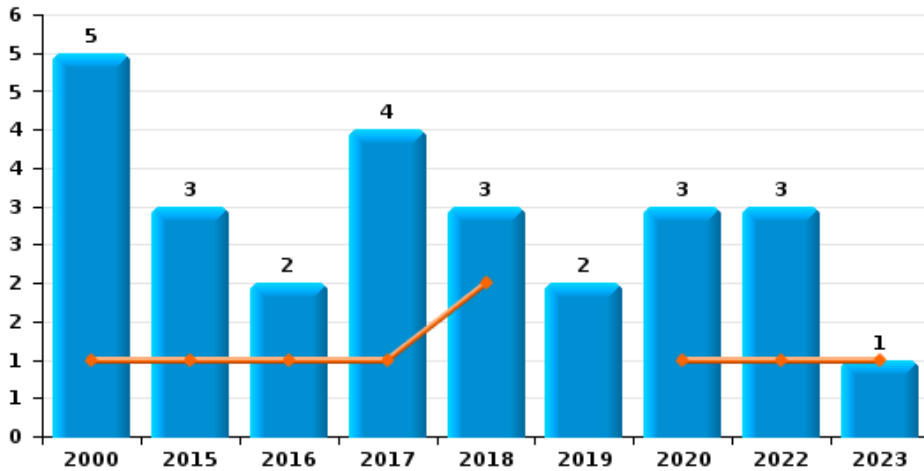




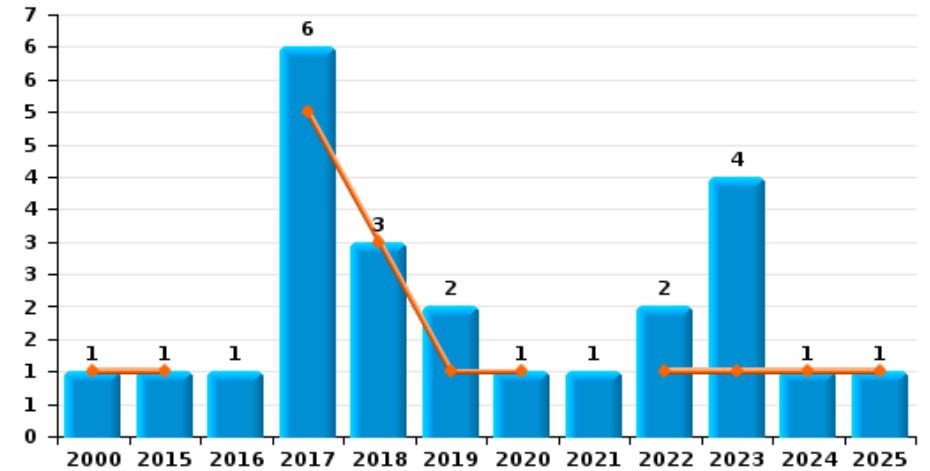
**Lasne**

Année	<span style="color: blue;">■</span>
Semestre 1	<span style="color: orange;">■</span>

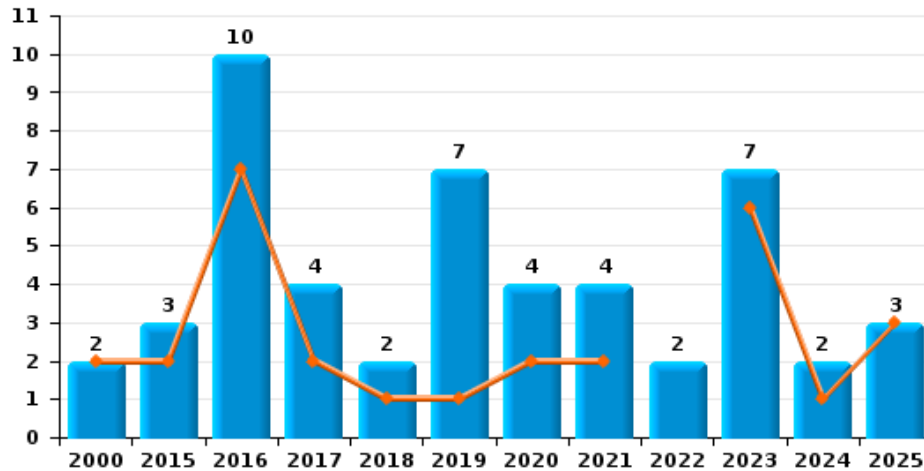
**Vol à main armée**



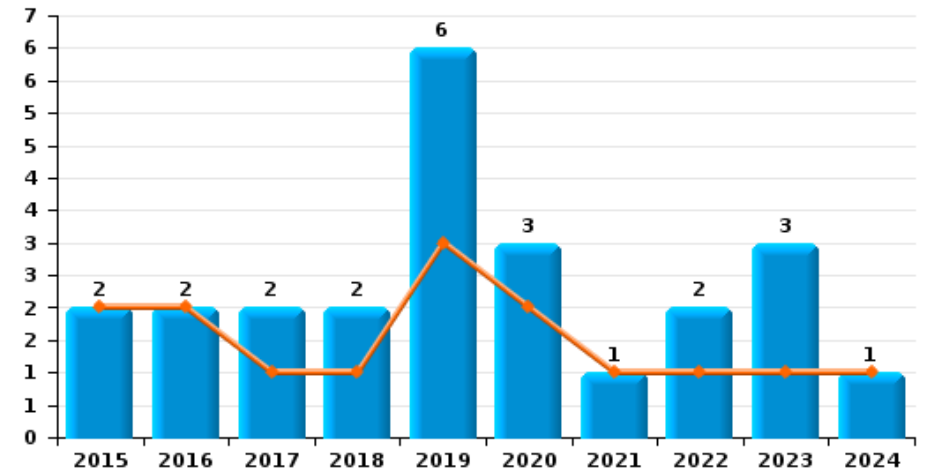
**Vol à l'étalage**



**Vol avec violence sans arme**



**Vol à la tire**

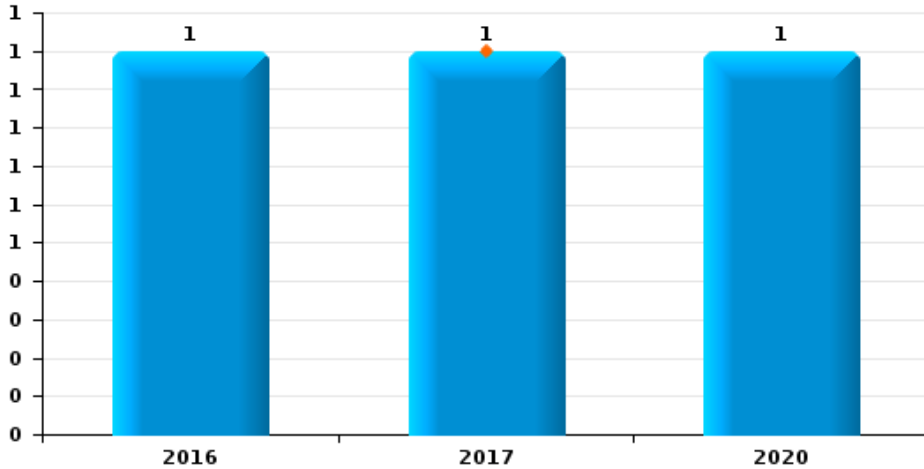




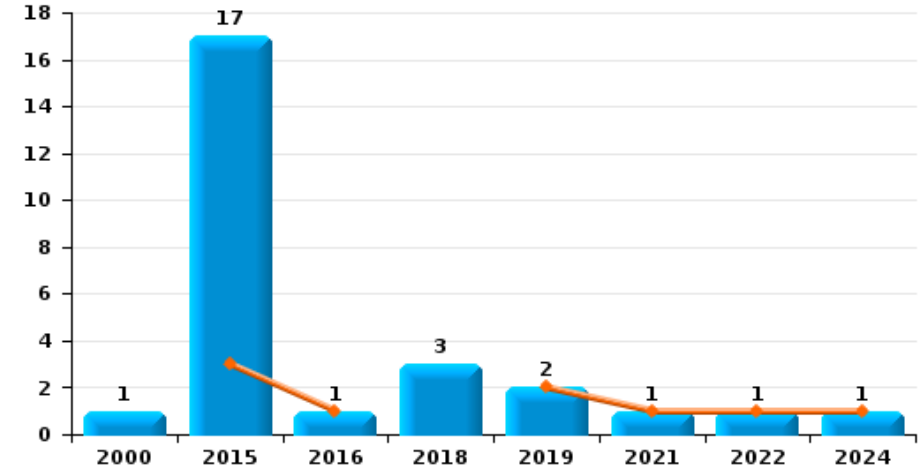
**Lasne**



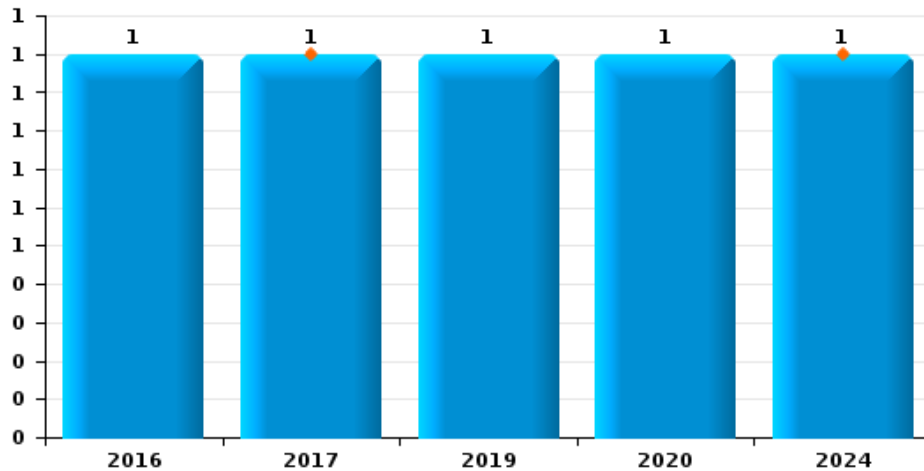
**Arrachage de sac à main**



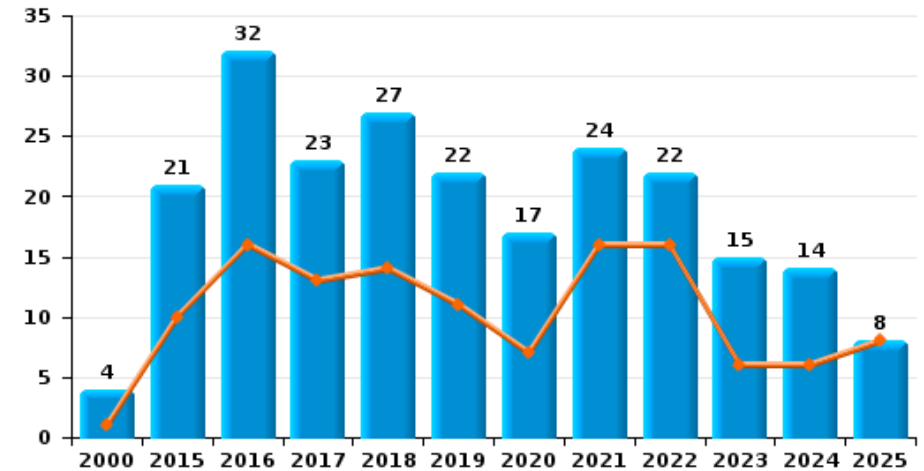
**Graffiti**



**Vol à l'arraché**



**Dégradation de voiture**





Lasne

FC Vol moyen de transport

		2000	2015	2016	2017	2018	2019	2020	2021	2022	2023	2024	2025
Vol de voiture	Trim 1	8	2		2	2	5	1				1	
	Trim 2	7		1		2	3		1	1	2		1
	Trim 3	12	5	1	3	5	2	3	1				
	Trim 4	7	1	4	5	3	2			5			
	<b>Total</b>	<b>34</b>	<b>8</b>	<b>6</b>	<b>10</b>	<b>12</b>	<b>12</b>	<b>4</b>	<b>2</b>	<b>6</b>	<b>2</b>	<b>1</b>	<b>1</b>
Vol de moto	Trim 1		1										
	Trim 2	2											
	Trim 3					1							
	Trim 4		1			1					1		
	<b>Total</b>	<b>2</b>	<b>2</b>			<b>2</b>					<b>1</b>		
Carjacking	Trim 3	2					1						
	Trim 4	1		1						1			
	<b>Total</b>	<b>3</b>		<b>1</b>			<b>1</b>			<b>1</b>			
Homejacking	Trim 1	1											
	Trim 3	1											
	<b>Total</b>	<b>2</b>											
Vol dans les garages	Trim 1		1			2	2						
	Trim 2	2		1			1		1				1
	Trim 3	2	2			1							
	Trim 4	2			1	1	2			2			
	<b>Total</b>	<b>6</b>	<b>3</b>	<b>1</b>	<b>1</b>	<b>4</b>	<b>5</b>		<b>1</b>	<b>2</b>			<b>1</b>
Vol de vélomoteur	Trim 2	1					1				1		1
	Trim 3	1											
	Trim 4	2											
	<b>Total</b>	<b>4</b>					<b>1</b>				<b>1</b>		<b>1</b>



FC Vol moyen de transport

		2000	2015	2016	2017	2018	2019	2020	2021	2022	2023	2024	2025
Vol de vélo	Trim 1			3	4								1
	Trim 2	1		3	2						2	1	
	Trim 3		9	2	1	1	1	1	1	2	1	2	
	Trim 4	1		1		2						1	
<b>Total</b>		<b>2</b>	<b>9</b>	<b>9</b>	<b>7</b>	<b>3</b>	<b>1</b>	<b>1</b>	<b>1</b>	<b>2</b>	<b>3</b>	<b>4</b>	<b>1</b>



FC Cambriolage

		2000	2015	2016	2017	2018	2019	2020	2021	2022	2023	2024	2025
Cambriolage dans habitation	Trim 1	19	33	42	69	35	30	12	16	15	24	26	28
	Trim 2	28	16	28	33	13	32	6	10	15	17	11	13
	Trim 3	22	28	13	24	17	18	17	9	27	8	13	
	Trim 4	44	70	104	31	83	36	30	21	45	47	49	
<b>Total</b>		<b>113</b>	<b>147</b>	<b>187</b>	<b>157</b>	<b>148</b>	<b>116</b>	<b>65</b>	<b>56</b>	<b>102</b>	<b>96</b>	<b>99</b>	<b>41</b>
Cambriolage ds entreprise ou commerce	Trim 1	4	4	4	2	1	8	1	2	1	1	1	1
	Trim 2	4	4		2	2	1		1		5	3	1
	Trim 3	4		3	1	1	2	1	2	1		2	
	Trim 4	3	5	2	2	1	4	3	1	2		1	
<b>Total</b>		<b>15</b>	<b>13</b>	<b>9</b>	<b>7</b>	<b>5</b>	<b>15</b>	<b>5</b>	<b>6</b>	<b>4</b>	<b>6</b>	<b>7</b>	<b>2</b>
Cambriolage ds service public ou bâtiment administ	Trim 1	1	1	1	1		3	1			1	1	2
	Trim 2					1			1	1			
	Trim 3		3						1	1			
	Trim 4	1											
<b>Total</b>		<b>2</b>	<b>4</b>	<b>1</b>	<b>1</b>	<b>1</b>	<b>3</b>	<b>1</b>	<b>2</b>	<b>2</b>	<b>1</b>	<b>1</b>	<b>2</b>
Cambriolage dans bâtiment (total)	Trim 1	24	38	47	72	36	41	14	18	16	26	28	31
	Trim 2	31	20	28	35	16	33	6	12	16	22	13	14
	Trim 3	26	31	16	25	18	19	18	12	29	8	15	
	Trim 4	47	75	106	33	84	40	33	22	47	47	50	
<b>Total</b>		<b>128</b>	<b>164</b>	<b>197</b>	<b>165</b>	<b>154</b>	<b>133</b>	<b>71</b>	<b>64</b>	<b>108</b>	<b>103</b>	<b>106</b>	<b>45</b>



FC Vol autre

		2000	2015	2016	2017	2018	2019	2020	2021	2022	2023	2024	2025
Vol à main armée	Trim 1	1		1	1	1		1					
	Trim 2		1			1				1	1		
	Trim 3	3	1		2		1						
	Trim 4	1	1	1	1	1	1	2		2			
	<b>Total</b>	<b>5</b>	<b>3</b>	<b>2</b>	<b>4</b>	<b>3</b>	<b>2</b>	<b>3</b>		<b>3</b>	<b>1</b>		
Vol avec violence sans arme	Trim 1	1	1	7	1				2		2		2
	Trim 2	1	1		1	1	1	2			4	1	1
	Trim 3		1	1			4	1	2				
	Trim 4			2	2	1	2	1		2	1	1	
	<b>Total</b>	<b>2</b>	<b>3</b>	<b>10</b>	<b>4</b>	<b>2</b>	<b>7</b>	<b>4</b>	<b>4</b>	<b>2</b>	<b>7</b>	<b>2</b>	<b>3</b>
Vol dans ou sur un véhicule	Trim 1	14	10	2	6		9	11	1	4	3	4	3
	Trim 2	7	11	4	6	8	2	2	4	7	10	1	2
	Trim 3	8	6	4	6	5	13	6	1	10	5	3	
	Trim 4	18	9	4	5	13	14		5	6	3		
	<b>Total</b>	<b>47</b>	<b>36</b>	<b>14</b>	<b>23</b>	<b>26</b>	<b>38</b>	<b>19</b>	<b>11</b>	<b>27</b>	<b>21</b>	<b>8</b>	<b>5</b>
Vol d'armes et explosifs	Trim 1		2	3	2	1	1		2	1	1		
	Trim 2			1		1		2	1		1		
	Trim 3	2			1	1				1			
	Trim 4	1	6	4	2	2			1	1	3	1	
	<b>Total</b>	<b>3</b>	<b>8</b>	<b>8</b>	<b>5</b>	<b>5</b>	<b>1</b>	<b>2</b>	<b>4</b>	<b>3</b>	<b>5</b>	<b>1</b>	
Arrachage de sac à main	Trim 1				1								
	Trim 3			1				1					
	<b>Total</b>			<b>1</b>	<b>1</b>			<b>1</b>					
Vol à l'arraché	Trim 1				1							1	
	Trim 3			1			1	1					
	<b>Total</b>			<b>1</b>	<b>1</b>		<b>1</b>	<b>1</b>				<b>1</b>	



FC Vol autre

		2000	2015	2016	2017	2018	2019	2020	2021	2022	2023	2024	2025
Vol à la tire	Trim 1		1		1	1	1					1	
	Trim 2		1	2			2	2	1	1	1		
	Trim 3					1	2	1		1	1		
	Trim 4				1		1				1		
Total			2	2	2	2	6	3	1	2	3	1	
Vol à l'étalage	Trim 1	1	1		3	3	1				1	1	1
	Trim 2				2			1		1			
	Trim 3				1		1			1			
	Trim 4			1					1		3		
Total		1	1	1	6	3	2	1	1	2	4	1	1
Vol par ruse	Trim 1		1			1	3	1			2		
	Trim 2				1		1		1		1	1	
	Trim 3	2	1			1	1	1		1	1	1	
	Trim 4	1			1	1				1			
Total		3	2		2	3	5	2	1	2	4	2	
Vol de métaux	Trim 1									1			
	Trim 2								1				1
Total									1	1			1
Vol sur les chantiers	Trim 1	1			1								
	Trim 2	1	2								1		1
	Trim 3		1								1		
	Trim 4	1		2									
Total		3	3	2	1						2		1
Home-invasion	Trim 1				1	1							1
	Trim 4									1			
Total					1	1				1			1



FC Vol autre

		2000	2015	2016	2017	2018	2019	2020	2021	2022	2023	2024	2025
Vol d'animaux	Trim 1			1	1								
	Trim 2	2					1						
	Trim 3	1						1	1				
	<b>Total</b>	<b>3</b>		<b>1</b>	<b>1</b>		<b>1</b>	<b>1</b>	<b>1</b>				
Vol de cargaison	Trim 3					1							
	Trim 4					1							
	<b>Total</b>					<b>2</b>							



Criminalité ICT

		2000	2015	2016	2017	2018	2019	2020	2021	2022	2023	2024	2025
Fraude de cartes de paiements	Trim 1		1	1	1	2	4	1	1	4	4	5	6
	Trim 2	1		1	2	1	4	8	5	5	3	2	4
	Trim 3		1	1	1	6	5		3	3	2	3	
	Trim 4	1	1	3	4	3	8	3	1	1	3	4	
<b>Total</b>		<b>2</b>	<b>3</b>	<b>6</b>	<b>8</b>	<b>12</b>	<b>21</b>	<b>12</b>	<b>10</b>	<b>13</b>	<b>12</b>	<b>14</b>	<b>10</b>
Phishing	Trim 1							1	1	5	3	1	1
	Trim 2						2	1		1	1	1	3
	Trim 3									4	2	1	
	Trim 4						1			2	3		
<b>Total</b>							<b>3</b>	<b>2</b>	<b>1</b>	<b>12</b>	<b>9</b>	<b>3</b>	<b>4</b>
Ransomware	Trim 1							1		1			
	Trim 2				1			1					
<b>Total</b>					<b>1</b>			<b>2</b>		<b>1</b>			
Shouldersurfing	Trim 1						4				1		
	Trim 2						2				2		
	Trim 4			3			3						
<b>Total</b>				<b>3</b>			<b>9</b>				<b>3</b>		
Skimming	Trim 1				1								
	Trim 2		1				1				1		
	Trim 3				1						1		
<b>Total</b>			<b>1</b>		<b>2</b>		<b>1</b>				<b>2</b>		



FC Autre

		2000	2015	2016	2017	2018	2019	2020	2021	2022	2023	2024	2025
Violence contre les métiers d'intérêt général	Trim 1		1		2	2	1					1	1
	Trim 2				1					1			
	Trim 3			1									
	Trim 4		1			1	1				1	1	
<b>Total</b>			<b>2</b>	<b>1</b>	<b>3</b>	<b>3</b>	<b>2</b>			<b>1</b>	<b>1</b>	<b>2</b>	<b>1</b>
Viol collectif	Trim 1												1
	Trim 4			1				1					
<b>Total</b>				<b>1</b>				<b>1</b>					<b>1</b>
Graffiti	Trim 1		1				1		1	1		1	
	Trim 2		2	1			1						
	Trim 3	1			3								
	Trim 4		14										
<b>Total</b>		<b>1</b>	<b>17</b>	<b>1</b>		<b>3</b>	<b>2</b>		<b>1</b>	<b>1</b>		<b>1</b>	
Dégradation de voiture	Trim 1		5	6	8	6	6	1	5	6	1	3	4
	Trim 2	1	5	10	5	8	5	6	11	10	5	3	4
	Trim 3	1	4	7	7	5	4	4	7	3	8	4	
	Trim 4	2	7	9	3	8	7	6	1	3	1	4	
<b>Total</b>		<b>4</b>	<b>21</b>	<b>32</b>	<b>23</b>	<b>27</b>	<b>22</b>	<b>17</b>	<b>24</b>	<b>22</b>	<b>15</b>	<b>14</b>	<b>8</b>
Rixe au couteau	Trim 2				1								
<b>Total</b>					<b>1</b>								



PH Violence intrafamiliale (VIF)

		2000	2015	2016	2017	2018	2019	2020	2021	2022	2023	2024	2025
VIF: physique, dans le couple	Trim 1	2	7	7	1	5	2	2	2	4	2	2	2
	Trim 2	1	1	6	1	2	8	2	4	2	1	5	1
	Trim 3	2	5	3	4	2	4	1	4	1	1	3	
	Trim 4		3	4	4	6	7	2	4		2	1	
Total		5	16	20	10	15	21	7	14	7	6	11	3
VIF: physique, envers des descendants	Trim 1	1		1					2		3	3	1
	Trim 2			1				2	1	3	9	1	1
	Trim 3			1		1	2	1		4	4	1	
	Trim 4		1	2	3		1			3	1		
Total		1	1	5	3	1	3	3	3	10	17	5	2
VIF: physique, envers d'autres membres	Trim 1	3	1		1	2	2			1	1	1	1
	Trim 2		1	2	2	1		1	1	1	2		
	Trim 3	1	2		1	1	1	1	1				
	Trim 4	5		1		1				1	2		
Total		9	4	3	4	5	3	2	2	3	5	1	1
VIF: sexuelle, dans le couple	Trim 4			1									
Total				1									
VIF: sexuelle, envers des descendants	Trim 1						1	1					
	Trim 2					1						1	
Total						1	1	1				1	
VIF: psychique, dans le couple	Trim 1	3	2		6	5	1	7	4	4	7	2	3
	Trim 2	1	1	3	4	12	2	2	1	3	3	7	2
	Trim 3	2	4	12	6	8	5	2	4	3	3	3	
	Trim 4	1	2	5	8	5	3	5	9		3	3	
Total		7	9	20	24	30	11	16	18	10	16	15	5
VIF: psychique, envers des descendants	Trim 2									1			
	Trim 3						1						
Total							1			1			



PH Violence intrafamiliale (VIF)

		2000	2015	2016	2017	2018	2019	2020	2021	2022	2023	2024	2025
VIF: psychique, envers d'autres membres	Trim 1				1			1					
	Trim 2			1				1		1		1	
	Trim 4										1		
	<b>Total</b>			<b>1</b>	<b>1</b>			<b>2</b>		<b>1</b>	<b>1</b>	<b>1</b>	
VIF: économique, dans le couple	Trim 1		1		1				1				
	Trim 2							1					
	Trim 3		1										
	<b>Total</b>		<b>2</b>		<b>1</b>			<b>1</b>	<b>1</b>				
VIF: économique, envers d'autres membres	Trim 1				1			2	1				1
	Trim 2			3	1	1			1				
	Trim 3	2			1	1		2	1				
	Trim 4			1	4	2							
	<b>Total</b>	<b>2</b>			<b>5</b>	<b>6</b>	<b>4</b>	<b>4</b>	<b>3</b>				<b>1</b>



PH Hormones et dopage

		2000	2015	2016	2017	2018	2019	2020	2021	2022	2023	2024	2025
Dopage humain	Trim 2					1			1				
	Trim 4		1										
	<b>Total</b>		<b>1</b>			<b>1</b>			<b>1</b>				
Engraissement illégal	Trim 2									1			
	Trim 4				1								
	<b>Total</b>				<b>1</b>					<b>1</b>			



PH Drogues

		2000	2015	2016	2017	2018	2019	2020	2021	2022	2023	2024	2025
Vente de cocaïne	Trim 1										2	1	1
	Trim 2						1						1
	Trim 3				1		1						
	Trim 4							1				2	
<b>Total</b>					<b>1</b>		<b>2</b>	<b>1</b>			<b>2</b>	<b>3</b>	<b>2</b>
Production de cannabis (culture)	Trim 2					1							
	Trim 4							1					
	<b>Total</b>					<b>1</b>		<b>1</b>					



PH Trafic d'armes

		2000	2015	2016	2017	2018	2019	2020	2021	2022	2023	2024	2025
Commerce et production d'arme à feu et mun.	Trim 2									1			
	Trim 4			1									
Total				1						1			



PH Traite des êtres humains

		2000	2015	2016	2017	2018	2019	2020	2021	2022	2023	2024	2025
TEH - exploitation économique	Trim 1								1				
	Trim 2	4											
	Trim 3				1								
<b>Total</b>		<b>4</b>			<b>1</b>				<b>1</b>				
TEH - exploitation sexuelle	Trim 1								1				
	Trim 2									1		1	
	<b>Total</b>								<b>1</b>	<b>1</b>		<b>1</b>	



PH Violence dans l'espace public

		2000	2015	2016	2017	2018	2019	2020	2021	2022	2023	2024	2025
Violence physique (transport public)	Trim 4					1							
	<b>Total</b>					<b>1</b>							
Violence physique (voie publique)	Trim 1	3	1		4	2	1	1	1	4	3	2	
	Trim 2		3	9	3	1	4	1	3	3	3	3	3
	Trim 3		5	1	2	2	1	1	4		1	1	
	Trim 4	2	1		1	1	2	1	2	1	5	1	
<b>Total</b>	<b>5</b>	<b>10</b>	<b>10</b>	<b>10</b>	<b>6</b>	<b>8</b>	<b>4</b>	<b>10</b>	<b>8</b>	<b>12</b>	<b>7</b>	<b>3</b>	
Violence physique (autre endroit public)	Trim 1		2									1	
	Trim 2		1					1				1	
	Trim 4							1					
<b>Total</b>		<b>3</b>					<b>2</b>				<b>2</b>		
Violence physique (endroit accessible au public)	Trim 1		1		2	1	1		2			1	1
	Trim 2	5	1	3	3	1				1	3		1
	Trim 3		2	2	1	2	1	1	2	2	1		
	Trim 4	1	1	2					1		1		
<b>Total</b>	<b>6</b>	<b>5</b>	<b>7</b>	<b>6</b>	<b>4</b>	<b>2</b>	<b>1</b>	<b>5</b>	<b>3</b>	<b>5</b>	<b>1</b>	<b>2</b>	
Violence sexuelle (transport public)	Trim 4			1									
<b>Total</b>			<b>1</b>										
Violence sexuelle (voie publique)	Trim 2							1	1			2	
	Trim 3		1	2									
<b>Total</b>		<b>1</b>	<b>2</b>				<b>1</b>	<b>1</b>				<b>2</b>	
Violence sexuelle (endroit accessible au public)	Trim 1							1					
	Trim 2		1								1		
	Trim 3			1									
	Trim 4			1									
<b>Total</b>		<b>1</b>	<b>2</b>				<b>1</b>			<b>1</b>			



PH Violence dans l'espace public

		2000	2015	2016	2017	2018	2019	2020	2021	2022	2023	2024	2025
Violence psychique (transport public)	Trim 2										1		
	<b>Total</b>										<b>1</b>		
Violence psychique (voie publique)	Trim 1	2	3	4	3	2	3	3	4	2	1	1	3
	Trim 2	1	4	3	3	2	3	8	2	3	4	3	5
	Trim 3	2	2			3	2	3	3	4	2	3	
	Trim 4		3	1	3	1	2	2	1	1	4	3	
	<b>Total</b>	<b>5</b>	<b>12</b>	<b>10</b>	<b>9</b>	<b>8</b>	<b>10</b>	<b>16</b>	<b>10</b>	<b>10</b>	<b>11</b>	<b>10</b>	<b>8</b>
Violence psychique (autre endroit public)	Trim 1	1	1			2		1	1	1	1		
	Trim 2	1		1			2	3	1				
	Trim 3					1						1	
	Trim 4	1	1	2		1	1	1		1			
	<b>Total</b>	<b>3</b>	<b>2</b>	<b>3</b>	<b>3</b>	<b>4</b>	<b>3</b>	<b>5</b>	<b>2</b>	<b>2</b>	<b>1</b>	<b>1</b>	
Violence psychique (endroit accessible au public)	Trim 1		3		2			2	4		1		
	Trim 2	1	3	1	2	1	1		3	2	3		
	Trim 3	1	2		1	1	2	1	2		1		
	Trim 4	1	4	1	1				1	4			
	<b>Total</b>	<b>3</b>	<b>12</b>	<b>2</b>	<b>6</b>	<b>2</b>	<b>3</b>	<b>3</b>	<b>10</b>	<b>6</b>	<b>5</b>		
Vol à main armée (voie publique)	Trim 2		1			1							
	Trim 3		1		1								
	Trim 4	1		1		1				1			
	<b>Total</b>	<b>1</b>	<b>2</b>	<b>1</b>	<b>1</b>	<b>2</b>				<b>1</b>			
Vol à main armée (endroit accessible au public)	Trim 1			1				1					
	Trim 2									1	1		
	Trim 3				1								
	Trim 4		1				1	1					
	<b>Total</b>		<b>1</b>	<b>1</b>	<b>1</b>		<b>1</b>	<b>2</b>		<b>1</b>	<b>1</b>		



PH Violence dans l'espace public

		2000	2015	2016	2017	2018	2019	2020	2021	2022	2023	2024	2025
Vol avec violence sans arme (voie publique)	Trim 1		1	2	1								
	Trim 2											1	
	Trim 3		1						1				
	Trim 4			1	1								
<b>Total</b>			<b>2</b>	<b>3</b>	<b>2</b>				<b>1</b>			<b>1</b>	
Vol avec violence sans arme (endr. acces. au pub.)	Trim 1								1				
	Trim 2		1				1						
	Trim 3			1									
<b>Total</b>			<b>1</b>	<b>1</b>			<b>1</b>		<b>1</b>				



PH Autre

		2000	2015	2016	2017	2018	2019	2020	2021	2022	2023	2024	2025
Faux policiers	Trim 1		1			1	1						
	Trim 2									1			
	Trim 3		1								2		
	Trim 4											1	
<b>Total</b>			<b>2</b>			<b>1</b>	<b>1</b>			<b>1</b>	<b>2</b>	<b>1</b>	
Terrorisme, extrémisme et radicalisme	Trim 1										1		
	Trim 4						1						
	<b>Total</b>						<b>1</b>				<b>1</b>		
Cyberharcèlement	Trim 1	1	2	3	7	1	6	3	4	2	2		
	Trim 2	1	5	4	5	2	3	2	3	1		3	2
	Trim 3	2	7	3	4	4	2	3	2	3	2	4	
	Trim 4		8	5	4	3	2	3		2	1	2	
<b>Total</b>		<b>4</b>	<b>22</b>	<b>15</b>	<b>20</b>	<b>10</b>	<b>13</b>	<b>11</b>	<b>9</b>	<b>8</b>	<b>5</b>	<b>9</b>	<b>2</b>
Fraude à l'identité	Trim 1		2	4	1	6	4	2	2	2	2	5	4
	Trim 2		1	4		1	1		3	1	3	2	
	Trim 3		2	2	1	1	3		1	4	1	1	
	Trim 4	1	1	2	3	1	2	2	1	2		2	
<b>Total</b>		<b>1</b>	<b>6</b>	<b>12</b>	<b>5</b>	<b>9</b>	<b>10</b>	<b>4</b>	<b>7</b>	<b>9</b>	<b>6</b>	<b>10</b>	<b>4</b>



**Lasne**

**2024**

**FC Vol moyen de transport**

	Jan	Juin	Août	Sep	Nov	Total
Vol de voiture	1					1
Vol de vélo		1	1	1	1	4

**FC Cambriolage**

	Jan	Fév	Mar	Avr	Mai	Juin	Juil	Août	Sep	Oct	Nov	Déc	Total
Cambriolage dans habitation	13	8	5	4	5	2	2	1	10	21	12	16	99
Cambriolage ds entreprise ou commerce			1	3			1	1		1			7
Cambriolage ds service public ou bâtiment administ			1										1
Cambriolage dans bâtiment (total)	13	8	7	6	5	2	3	2	10	22	12	16	106

**FC Vol autre**

	Jan	Fév	Mar	Avr	Juin	Juil	Août	Sep	Oct	Nov	Total
Vol avec violence sans arme				1						1	2
Vol dans ou sur un véhicule	2	1	1		1	1	1	1			8
Vol d'armes et explosifs									1		1
Vol à l'arraché			1								1
Vol à la tire		1									1
Vol à l'étalage	1										1
Vol par ruse				1			1				2

**Criminalité ICT**

	Fév	Mar	Avr	Mai	Juin	Juil	Août	Nov	Déc	Total
Fraude de cartes de paiements	3	2	1	1		2	1	1	3	14
Phishing		1			1		1			3



**FC Autre**

	Jan	Fév	Mar	Mai	Juin	Juil	Août	Oct	Nov	Déc	Total
Violence contre les métiers d'intérêt général	1								1		2
Graffiti			1								1
Dégradation de voiture	1	1	1	1	2	1	3	1	1	2	14

**PH Violence intrafamiliale (VIF)**

	Jan	Fév	Avr	Mai	Juin	Juil	Août	Sep	Oct	Déc	Total
VIF: physique, dans le couple		2	1	2	2	1	1	1	1		11
VIF: physique, envers des descendants	2	1	1					1			5
VIF: physique, envers d'autres membres	1										1
VIF: sexuelle, envers des descendants			1								1
VIF: psychique, dans le couple	1	1	1	1	5	2		1	2	1	15
VIF: psychique, envers d'autres membres					1						1

**PH Drogues**

	Mar	Nov	Déc	Total
Vente de cocaïne	1	1	1	3

**PH Traite des êtres humains**

	Avr	Total
TEH - exploitation sexuelle	1	1



**PH Violence dans l'espace public**

	Jan	Fév	Mar	Avr	Mai	Juin	Juil	Août	Sep	Oct	Nov	Déc	Total
Violence physique (voie publique)	1		1	1	1	1		1			1		7
Violence physique (autre endroit public)		1				1							2
Violence physique (endroit accessible au public)	1												1
Violence sexuelle (voie publique)				2									2
Violence psychique (voie publique)	1			1		2	2		1	1		2	10
Violence psychique (autre endroit public)									1				1
Vol avec violence sans arme (voie publique)				1									1

**PH Autre**

	Jan	Fév	Mar	Avr	Mai	Juin	Juil	Août	Sep	Oct	Nov	Déc	Total
Faux policiers											1		1
Cyberharcèlement					2	1	2	1	1	1		1	9
Fraude à l'identité	1	3	1	1	1			1		1		1	10



2025

**FC Vol moyen de transport**

	Jan	Juin	Total
Vol de voiture		1	1
Vol dans les garages		1	1
Vol de vélomoteur		1	1
Vol de vélo	1		1

**FC Cambriolage**

	Jan	Fév	Mar	Avr	Mai	Juin	Total
Cambriolage dans habitation	12	7	9	8	2	3	41
Cambriolage ds entreprise ou commerce	1			1			2
Cambriolage ds service public ou bâtiment administ	1	1					2
Cambriolage dans bâtiment (total)	14	8	9	9	2	3	45

**FC Vol autre**

	Jan	Fév	Mar	Avr	Juin	Total
Vol avec violence sans arme	2				1	3
Vol dans ou sur un véhicule	1	1	1		2	5
Vol à l'étalage			1			1
Vol de métaux				1		1
Vol sur les chantiers				1		1
Home-invasion	1					1

**Criminalité ICT**

	Jan	Fév	Mar	Avr	Juin	Total
Fraude de cartes de paiements	2	3	1	2	2	10
Phishing	1			1	2	4



### FC Autre

	Jan	Fév	Mar	Avr	Mai	Juin	Total
Violence contre les métiers d'intérêt général		1					1
Viol collectif			1				1
Dégradation de voiture	1	1	2	1	1	2	8

### PH Violence intrafamiliale (VIF)

	Jan	Fév	Mar	Avr	Mai	Juin	Total
VIF: physique, dans le couple			2		1		3
VIF: physique, envers des descendants		1		1			2
VIF: physique, envers d'autres membres			1				1
VIF: psychique, dans le couple	2	1				2	5
VIF: économique, envers d'autres membres	1						1

### PH Drogues

	Fév	Avr	Total
Vente de cocaïne	1	1	2

### PH Violence dans l'espace public

	Fév	Mar	Mai	Juin	Total
Violence physique (voie publique)			2	1	3
Violence physique (endroit accessible au public)		1		1	2
Violence psychique (voie publique)	1	2	3	2	8

### PH Autre

	Jan	Mar	Mai	Juin	Total
Cyberharcèlement			1	1	2
Fraude à l'identité	2	2			4

# ***STATISTIQUES POLICIERES DE CRIMINALITE***

---

***LIEU DE PERPETRATION: COMMUNE***

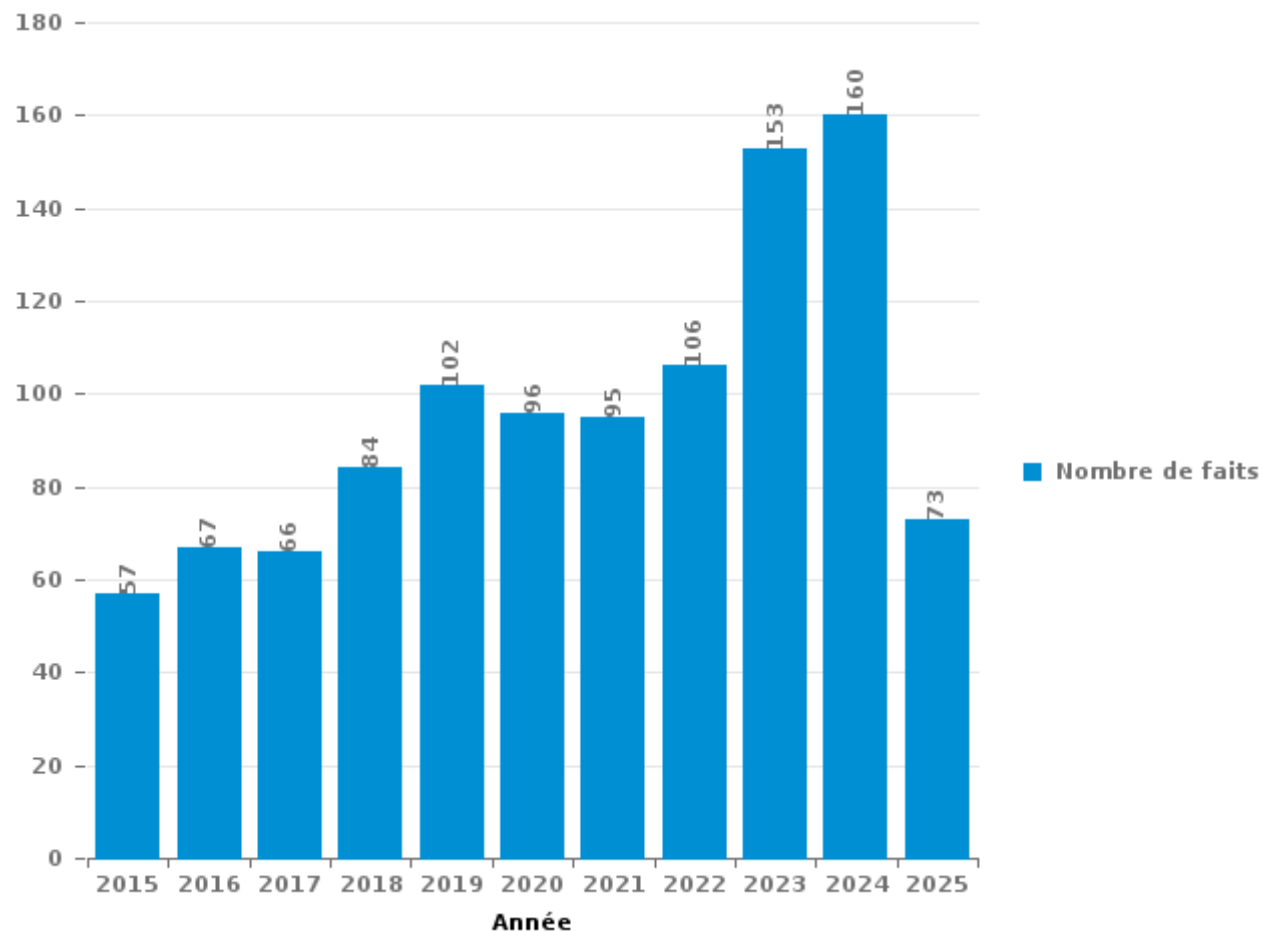
**Lasne**

***PARTIE III : ICT***



## Lasne

Nombre total de délits avec un élément ICT/online, depuis 2015





Criminalité ICT/online au sens strict

Infractions (exhaustif)

	2015	2016	2017	2018	2019	2020	2021	2022	2023	2024	2025
Code pénal social: Infr. contre foi publique en droit pénal social: Faux en informatique							1				
Criminalité informatique: Faux en informatique:	2	1		1			3		3	6	
Criminalité informatique: Fraude informatique:	13	15	15	21	33	28	36	54	91	83	48
Criminalité informatique: Hacking:	5	5	2	3	1	5	8	2	1	2	
Criminalité informatique: Sabotage:	3	4	2	1	1	1		1			
Infr. contre autres valeurs morales et sentiments: Violation de communication par particulier:					2						
<b>Total:</b>	<b>23</b>	<b>25</b>	<b>19</b>	<b>26</b>	<b>37</b>	<b>34</b>	<b>48</b>	<b>57</b>	<b>95</b>	<b>91</b>	<b>48</b>

Figures criminelles (à considérer spécifiquement – ne pas additionner avec d'autres éléments – risque de double comptage!)

	2015	2016	2017	2018	2019	2020	2021	2022	2023	2024	2025
Fraude de cartes de paiements	3	6	8	12	21	12	10	13	12	14	10
Phishing					3	2	1	12	9	3	4
Ransomware				1		2		1			
Shouldersurfing			3		9				3		
Skimming		1		2	1				2		



Criminalité ICT/online au sens large

Infractions (uniquement si code-fait existe)

	2015	2016	2017	2018	2019	2020	2021	2022	2023	2024	2025
Fraude: Escroquerie: Fraude par internet	10	26	23	40	42	43	39	36	49	59	21
Infr. contre les moeurs: Grooming (contact par ICT avec mineur < 16 ans):	1										
Infr. contre les moeurs: Voyeurisme: Diffusion enregistrement nudité ou intimité					3						
<b>Total:</b>	<b>11</b>	<b>26</b>	<b>23</b>	<b>40</b>	<b>45</b>	<b>43</b>	<b>39</b>	<b>36</b>	<b>49</b>	<b>59</b>	<b>21</b>

Figures criminelles (à considérer spécifiquement – ne pas additionner avec d'autres éléments – risque de double comptage!)

	2015	2016	2017	2018	2019	2020	2021	2022	2023	2024	2025
Cyberharcèlement	22	15	20	10	13	11	9	8	5	9	2

# ***STATISTIQUES POLICIERES DE CRIMINALITE***

---

***LIEU DE PERPETRATION: COMMUNE***

**Lasne**

***PARTIE IV : DESTINATION LIEU***



Lasne

Vol et extorsion

	2000	2015	2016	2017	2018	2019	2020	2021	2022	2023	2024	2025
Habitation: maison	128	167	213	165	155	130	77	57	117	109	105	48
Voie publique	35	31	20	29	26	27	16	15	20	21	16	7
Parking	2	15	7	6	11	18	9	6	11	8	4	4
Habitation: allée	23	8	6	8	7	8	5	2	4	9	1	1
Magasin	6	11	6	10	8	13	7	4	3	6	4	2
Habitation: dépendances	10	9	3	5	5	4	2	5	5	2	4	5
Habitation: non précisée	2	6	5	3	4	7	3	4	5	5	7	2
Inconnue	22	2	3	2	3	5	6	4	1	1	1	
Horeca	9	3	4	7	4	6	2	2	4	1	2	1
Entreprise	11	3	3	4	4	2			3	1	3	2
Habitation: appartement	1	2	6	5	3	3	2	2	3	1	1	3
Infrastructure sportive	2	1	5	4		2	3	2		1		
Moyen de transport: voiture	8	3		5	1	1	1	1				
Terrain	5	1	1	1		1	3	1	2	2	2	1
Institution d'enseignement	4	4		2		2	1		1	1	1	2
Banque / institution financière		1	2	3	1	2				4	1	
Culture et loisirs	2	1	1	1	1	3		2		2		
Autre		5	2	1	1		2	1				
Chantier	3	3	2	1						2		1
Maison de repos	1	1		1	1			1	1	4	1	1
Habitation: garage	1	4	1	1			1		1	1		
Habitation: autre				2	1	1	1		1	1	2	
Bâtiment administratif	1	2	1		1	2		1				
Médecin / dentiste / pharmacien		2	1	1						3	1	
Service public		1	2			1				1	1	
Cimetière	1				1		1		1	1		
Station essence						1		2	1			1
Moyen de transport: camion	2	1				1						
Stade					3			1				
Maison de débauche		1			1	1						
Moyen de transport: autobus / autocar	1					2						
Service		1						1			1	
Aéroport									1			
Edifice religieux / lieu du culte						1						
Guichet automatique											1	
Moyen de transport: train / tram / métro									1			
<b>Total</b>	<b>280</b>	<b>289</b>	<b>294</b>	<b>267</b>	<b>242</b>	<b>244</b>	<b>142</b>	<b>114</b>	<b>186</b>	<b>187</b>	<b>159</b>	<b>81</b>

FPF/DGR/DR/BIPOL - Statistiques policières de criminalité (date de clôture: 31/10/2025)

Les données pour les années 2001 jusqu'à 2014 ne sont plus publiées mais restent disponibles sur demande auprès du service BIPOL.

Les données pour 2025 ne concernent que le 1er semestre.



Lasne

Dégradation de la propriété

	2000	2015	2016	2017	2018	2019	2020	2021	2022	2023	2024	2025
Voie publique	31	23	28	17	19	11	10	14	15	10	8	6
Habitation: résidence principale	15	17	16	9	16	17	14	6	14	6	14	3
Parking	3	6	6	9	3	7	5	4	5	2	4	2
Bureau de police	1	3	1	5	4	5	4	4	2	1	5	
Habitation: allée	2	4	5	3	4	3	1	3	3	2	3	1
Habitation: jardin	10	3	3	2	5		3	1	1	6		
Terrain	2	7	4	1	5	2	3	2	2	2	1	1
Habitation: non précisée	1	4	2	1	2	1		2	1	1	1	
Habitation: résidence secondaire		2		3			2		3	3	1	
Habitation: dépendances	7			1			1	1				
Institution d'enseignement	1	1			1		2		1			1
Magasin	1	1		2	2		1					
Service public		2	4						1			
Culture et loisirs				1	1	2		1				1
Inconnue								5				1
Infrastructure sportive	3							1	1	1		
Horeca	3		1						1			
Station essence					1		1	2				
Arrêt de bus / tram	1	1								1		
Autre	1							1				1
Chantier				1						1	1	
Cimetière		1								2		
Edifice religieux / lieu du culte	1							1			1	
Moyen de transport: autre		1						1	1			
Bâtiment administratif									2			
Maison de repos					1					1		
Moyen de transport: voiture					1	1						
Entreprise			1									
Habitation: garage		1										
Service										1		
Stade						1						
<b>Total</b>	<b>83</b>	<b>77</b>	<b>71</b>	<b>55</b>	<b>65</b>	<b>50</b>	<b>47</b>	<b>49</b>	<b>53</b>	<b>40</b>	<b>40</b>	<b>16</b>

FPF/DGR/DRI/BIPOL - Statistiques policières de criminalité (date de clôture: 31/10/2025)  
 Les données pour les années 2001 jusqu'à 2014 ne sont plus publiées mais restent disponibles sur demande auprès du service BIPOL.  
 Les données pour 2025 ne concernent que le 1er semestre.



**Lasne**

**Infractions contre l'intégrité physique**

	2000	2015	2016	2017	2018	2019	2020	2021	2022	2023	2024	2025
Habitation	17	25	31	19	21	25	16	17	17	27	24	13
Voie publique	8	12	18	16	11	10	10	12	15	19	14	6
Horeca	3	3	4	2	2	1	1	1	1	1		
Parking		1	2	3	2			1	1	3	1	2
Terrain		1	2	1		4	2		3		1	
Habitation: jardin	1			3	1		2	1	1	4		
Institution d'enseignement	1	1		2	1	3	1		2		1	
Inconnue	2		2	1		1	1	2	1			
Service public	1			1	1	3	3				1	
Habitation: allée	1	3	1		1	2					1	
Culture et loisirs		1		2						2		
Magasin	2					1			2			
Bureau de police		3							1			
Entreprise						2					1	
Infrastructure sportive	1		2									
Maison de repos								2				1
Maison de débauche			1					1				
Moyen de transport: autre					1			1				
Arrêt de bus / tram					1							
Autre				1								
Médecin / dentiste / pharmacien					1							
Stade						1						
Station essence		1										
<b>Total</b>	<b>37</b>	<b>51</b>	<b>63</b>	<b>51</b>	<b>43</b>	<b>53</b>	<b>36</b>	<b>38</b>	<b>44</b>	<b>56</b>	<b>44</b>	<b>22</b>

# ***STATISTIQUES POLICIERES DE CRIMINALITE***

---

***LIEU DE PERPETRATION: COMMUNE***

**Lasne**

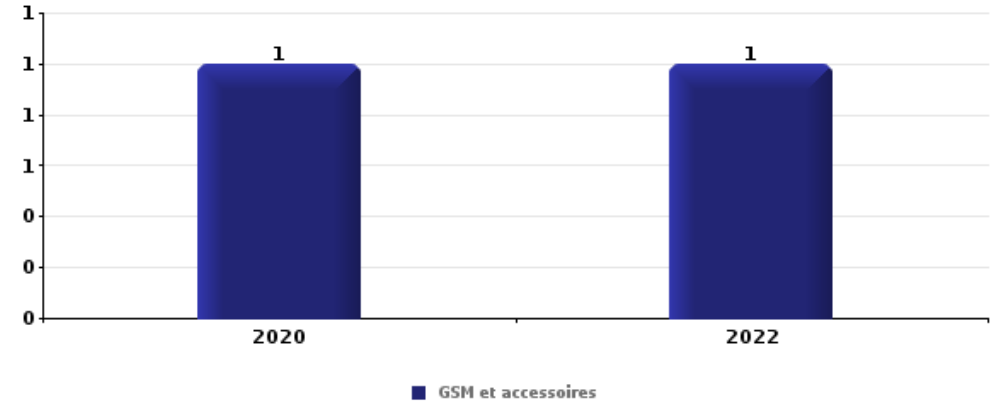
***PARTIE V : OBJETS ET MOYENS DE TRANSPORT***



**Lasne**

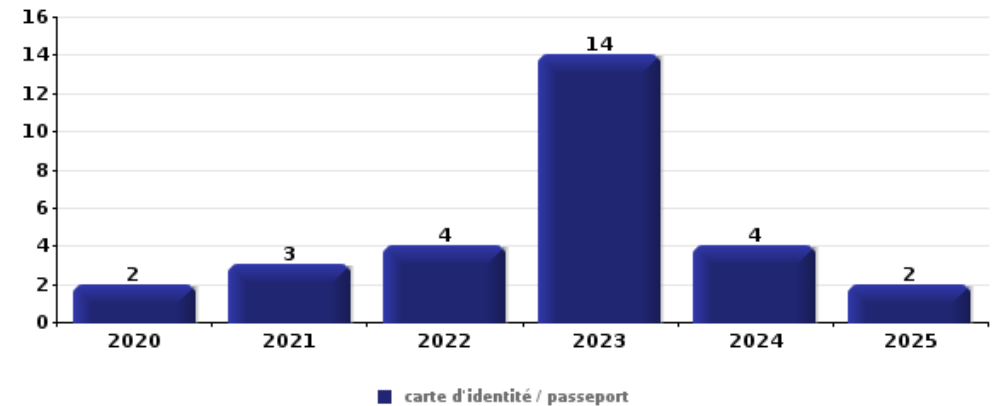
**Vol à main armée**

Top 5 Objets volés (sbd nombre de faits)		2020	2021	2022	2023	2024	2025
1	GSM et accessoires	1		1			
2	argent				1		
2	bijouterie / montre	1					
2	carte bancaire / carte de crédit			1			
2	carte d'identité / passeport			1			
2	clé			1			
2	document véhicule			1			
2	lunettes / verres de contact			1			
2	ordinateur et accessoires			1			
2	permis de conduire			1			
2	plaque d'immatriculation			1			
2	valise / sac			1			



**Vol dans ou sur un véhicule**

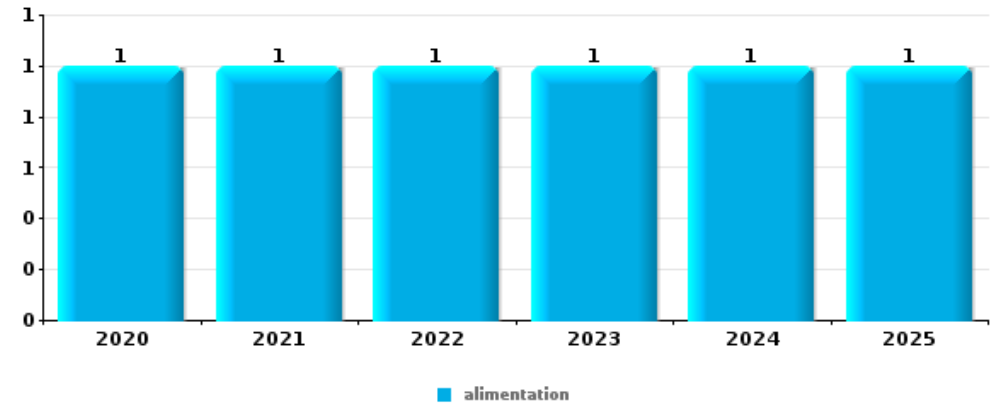
Top 5 Objets volés (sbd nombre de faits)		2020	2021	2022	2023	2024	2025
1	carte d'identité / passeport	2	3	4	14	4	2
2	carte bancaire / carte de crédit	2	3	2	14	3	1
3	permis de conduire	2	3	3	11	3	2
4	portefeuille	1	1	3	7	2	2
5	outillage	5		4	3	2	





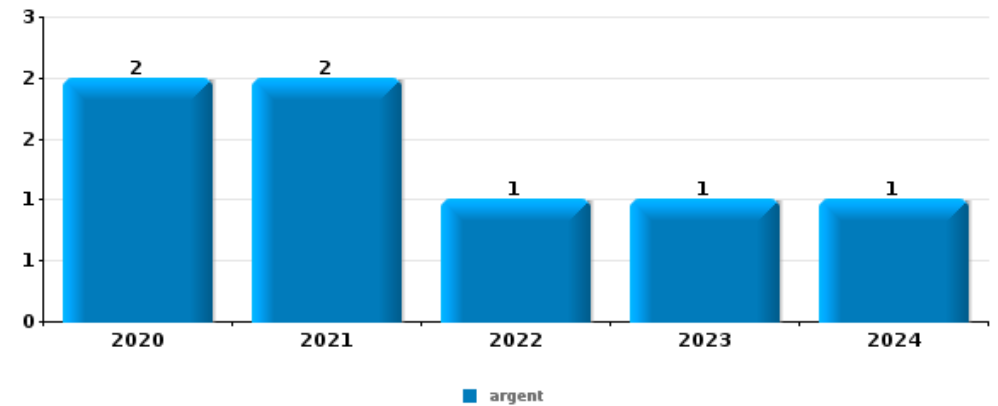
Vol à l'étalage

Top 5 Objets volés (sbd nombre de faits)		2020	2021	2022	2023	2024	2025
1	alimentation	1	1	1	1	1	1
2	parfum / produit de beauté				2		
3	tabac		1				



Cambrilage ds entreprise ou commerce

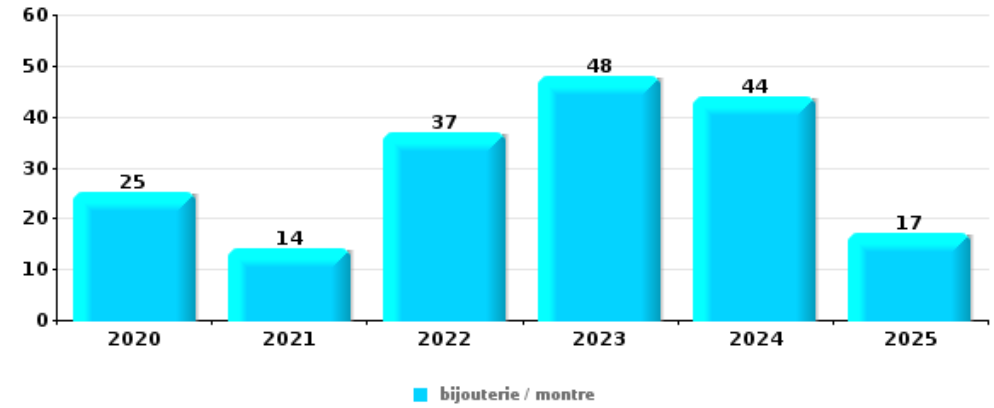
Top 5 Objets volés (sbd nombre de faits)		2020	2021	2022	2023	2024	2025
1	argent	2	2	1	1	1	
2	ordinateur et accessoires	1	2	1			
3	bijouterie / montre		1		1	1	
3	clé		1	1	1		
5	alimentation	1	1				
5	tabac	1	1				
5	vêtement			1		1	





**Cambriolage dans habitation**

Top 5 Objets volés (sbd nombre de faits)		2020	2021	2022	2023	2024	2025
1	bijouterie / montre	25	14	37	48	44	17
2	argent	14	8	26	22	22	5
3	sac à main	7	3	8	10	13	3
4	vêtement	6	2	9	10	8	2
5	ordinateur et accessoires	6	3	7	10	8	2



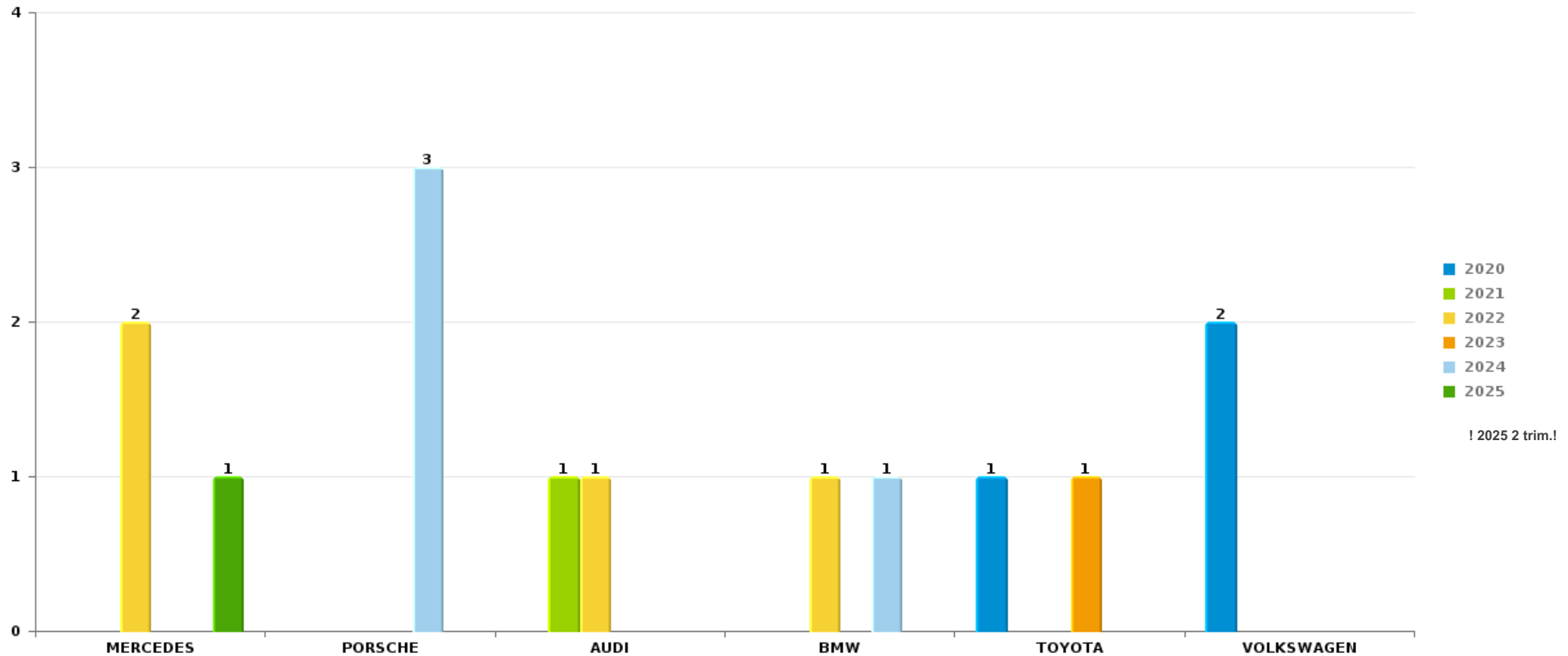
*Remarque: en ce qui concerne les objets, aucun total n'est reproduit étant donné que plusieurs objets peuvent avoir été volés lors d'un même fait.*



Lasne

Vol de voiture

Nombre de voitures volées par marque (Top 5)



# ***STATISTIQUES POLICIERES DE CRIMINALITE***

---

***LIEU DE PERPETRATION: COMMUNE***

**Lasne**

***PARTIE VI : SUSPECTS***



## Partie 1: Niveau FAITS (comptage du nombre de faits pour lesquels un certain type de suspect est impliqué)

### 1.1. Nombre d'infractions selon le sexe des suspects identifiés (par catégorie principale)

Étant donné que, tant un suspect identifié masculin qu'un suspect identifié féminin peuvent être impliqués lors d'un même fait, il est possible que la somme des colonnes «Hommes» et «Femmes» soit supérieure à la valeur de la colonne «Total...» (voir également la note méthodologique)

Lasne

2025

Catégorie principale / Sexe	Nombre total de faits avec au moins 1 suspect	Hommes	%	Femmes	%
Drogues	9	7	77,8%	3	33,3%
Infr. contre autres valeurs morales et sentiments	4	1	25,0%	3	75,0%
Vol et extorsion	4	4	100,0%		
Infr. contre la foi publique	3	2	66,7%	1	33,3%
Infr. contre l'autorité publique	3	3	100,0%		
Code pénal social	2	2	100,0%	1	50,0%
Criminalité informatique	2	2	100,0%		
Environnement	2	1	50,0%	1	50,0%
Infr. contre l'intégrité physique	2	2	100,0%		
Législation économique	2	2	100,0%		
Armes et explosifs	1	1	100,0%		
Autres lois spéciales	1	1	100,0%		
Dégradation de la propriété	1	1	100,0%		
Fraude	1	1	100,0%		
Législation sur les étrangers	1	1	100,0%		
<b>Total</b>	<b>38</b>	<b>31</b>	<b>81,6%</b>	<b>9</b>	<b>23,7%</b>





## 1.2. Nombre d'infractions selon le sexe des suspects identifiés (par figure criminelle)

Étant donné que, tant un suspect identifié masculin qu'un suspect identifié féminin peuvent être impliqués lors d'un même fait, il est possible que la somme des colonnes «Hommes» et «Femmes» soit supérieure à la valeur de la colonne «Total...» (voir également la note méthodologique)

Lasne

2025

### FC Vol moyen de transport

Figure criminelle / Sexe	Nombre total de faits avec au moins 1 suspect identifié	Hommes	%
Vol de voiture	1	1	100,0%
Vol dans les garages	1	1	100,0%
Vol de vélomoteur	1	1	100,0%
<b>Total</b>	<b>PA</b>	<b>PA</b>	<b>PA</b>

### FC Cambriolage

Figure criminelle / Sexe	Nombre total de faits avec au moins 1 suspect identifié	Hommes	%
Cambriolage dans habitation	1	1	100,0%
Cambriolage ds entreprise ou commerce	1	1	100,0%
Cambriolage dans bâtiment (total)	2	2	100,0%
<b>Total</b>	<b>PA</b>	<b>PA</b>	<b>PA</b>

## CRIMINALITE ENREGISTREE: SUSPECTS



### Criminalité ICT

Figure criminelle / Sexe	Nombre total de faits avec au moins 1 suspect identifié	Hommes	%
Fraude de cartes de paiements	1	1	100,0%
Total	PA	PA	PA

### FC Autre

Figure criminelle / Sexe	Nombre total de faits avec au moins 1 suspect identifié	Hommes	%
Violence contre les métiers d'intérêt général	1	1	100,0%
Dégradation de voiture	1	1	100,0%
Total	PA	PA	PA

### PH Drogues

Figure criminelle / Sexe	Nombre total de faits avec au moins 1 suspect identifié	Hommes	%	Femmes	%
Vente de cocaïne	2	2	100,0%	1	50,0%
Total	PA	PA	PA	PA	PA

### PH Violence dans l'espace public

Figure criminelle / Sexe	Nombre total de faits avec au moins 1 suspect identifié	Hommes	%
Violence psychique (voie publique)	2	2	100,0%
Total	PA	PA	PA

## CRIMINALITE ENREGISTREE: SUSPECTS



### PH Autre

Figure criminelle / Sexe	Nombre total de faits avec au moins 1 suspect identifié	Hommes	%
Fraude à l'identité	1	1	100,0%
Total	PA	PA	PA



### 1.3. Nombre d'infractions selon l'âge des suspects identifiés (par catégorie principale)

Étant donné que, tant un suspect identifié mineur qu'un suspect identifié majeur peuvent être impliqués lors d'un même fait, il est possible que la somme des colonnes «Mineur» et «Majeur» soit supérieure à la valeur de la colonne «Total...» (voir également la note méthodologique)

#### Lasne

#### 2025

Catégorie principale / Âge	Nombre total de faits avec au moins 1 suspect identifié	Mineur	%	Majeur	%
Drogues	9			9	100,0%
Infr. contre autres valeurs morales et sentiments	4			4	100,0%
Vol et extorsion	4	1	25,0%	4	100,0%
Infr. contre la foi publique	3			3	100,0%
Infr. contre l'autorité publique	3			3	100,0%
Code pénal social	2			2	100,0%
Criminalité informatique	2			2	100,0%
Environnement	2			2	100,0%
Infr. contre l'intégrité physique	2			2	100,0%
Législation économique	2			2	100,0%
Armes et explosifs	1			1	100,0%
Autres lois spéciales	1			1	100,0%
Dégradation de la propriété	1			1	100,0%
Fraude	1			1	100,0%
Législation sur les étrangers	1			1	100,0%
<b>Total</b>	<b>38</b>	<b>1</b>	<b>2,6%</b>	<b>38</b>	<b>100,0%</b>



## 1.4. Nombre d'infractions selon l'âge des suspects identifiés (par figure criminelle)

Étant donné que, tant un suspect identifié mineur qu'un suspect identifié majeur peuvent être impliqués lors d'un même fait, il est possible que la somme des colonnes «Mineur» et «Majeur» soit supérieure à la valeur de la colonne «Total...»  
(voir également la note méthodologique)

### Lasne

### 2025

#### FC Vol moyen de transport

Figure criminelle / Âge	Nombre total de faits avec au moins 1 suspect identifié	Mineur	%	Majeur	%
Vol de voiture	1			1	100,0%
Vol dans les garages	1			1	100,0%
Vol de vélomoteur	1	1	100,0%	1	100,0%
<b>Total</b>	<b>PA</b>	<b>PA</b>	<b>PA</b>	<b>PA</b>	<b>PA</b>

#### FC Cambrilage

Figure criminelle / Âge	Nombre total de faits avec au moins 1 suspect identifié	Mineur	%	Majeur	%
Cambrilage dans habitation	1	1	100,0%	1	100,0%
Cambrilage ds entreprise ou commerce	1			1	100,0%
Cambrilage dans bâtiment (total)	2	1	50,0%	2	100,0%
<b>Total</b>	<b>PA</b>	<b>PA</b>	<b>PA</b>	<b>PA</b>	<b>PA</b>

#### Criminalité ICT

Figure criminelle / Âge	Nombre total de faits avec au moins 1 suspect identifié	Majeur	%
Fraude de cartes de paiements	1	1	100,0%
<b>Total</b>	<b>PA</b>	<b>PA</b>	<b>PA</b>

## CRIMINALITE ENREGISTREE: SUSPECTS



### FC Autre

Figure criminelle / Âge	Nombre total de faits avec au moins 1 suspect identifié	Majeur	%
Violence contre les métiers d'intérêt général	1	1	100,0%
Dégradation de voiture	1	1	100,0%
Total	PA	PA	PA

### PH Drogues

Figure criminelle / Âge	Nombre total de faits avec au moins 1 suspect identifié	Majeur	%
Vente de cocaïne	2	2	100,0%
Total	PA	PA	PA

### PH Violence dans l'espace public

Figure criminelle / Âge	Nombre total de faits avec au moins 1 suspect identifié	Majeur	%
Violence psychique (voie publique)	2	2	100,0%
Total	PA	PA	PA

### PH Autre

Figure criminelle / Âge	Nombre total de faits avec au moins 1 suspect identifié	Majeur	%
Fraude à l'identité	1	1	100,0%
Total	PA	PA	PA



## Partie 2: Niveau SUSPECTS-FAIT (comptage du nombre de combinaisons suspect-fait)

### 2.1. Nombre de suspects-fait selon le sexe des suspects identifiés (TOP 5 des catégories principales)

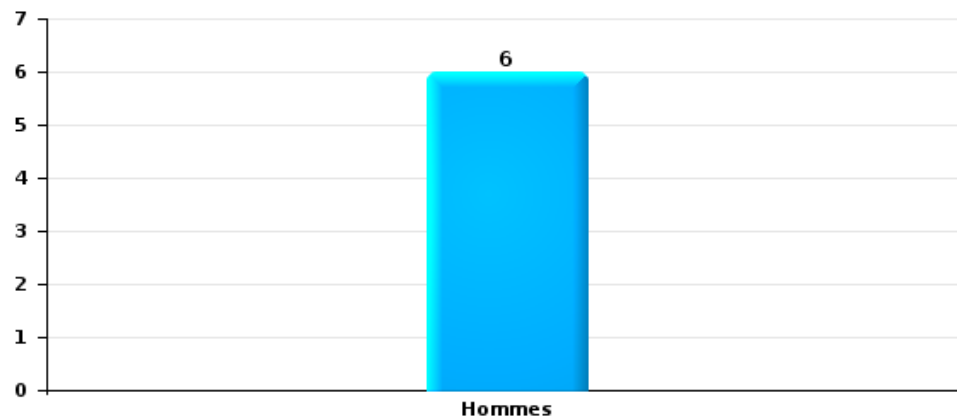
Lorsqu'un même suspect a commis plusieurs faits durant la période considérée, il est aussi comptabilisé plusieurs fois (voir également la note méthodologique)

Lasne

2025

Vol et extorsion

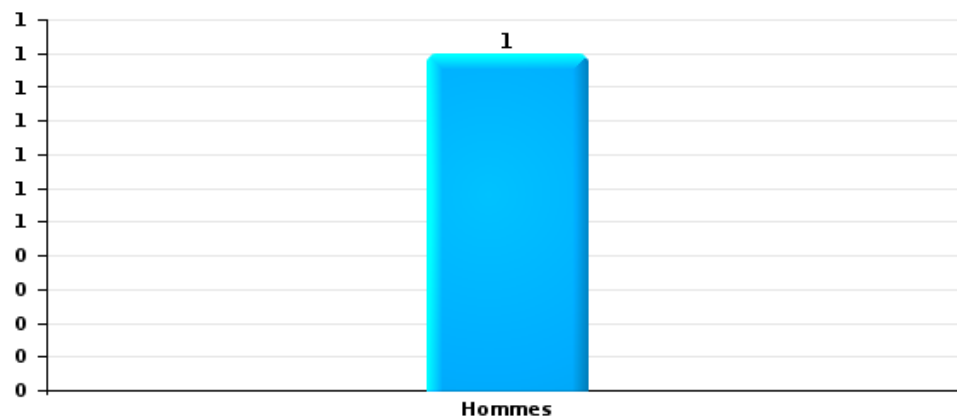
Nombre de suspects-fait selon le sexe





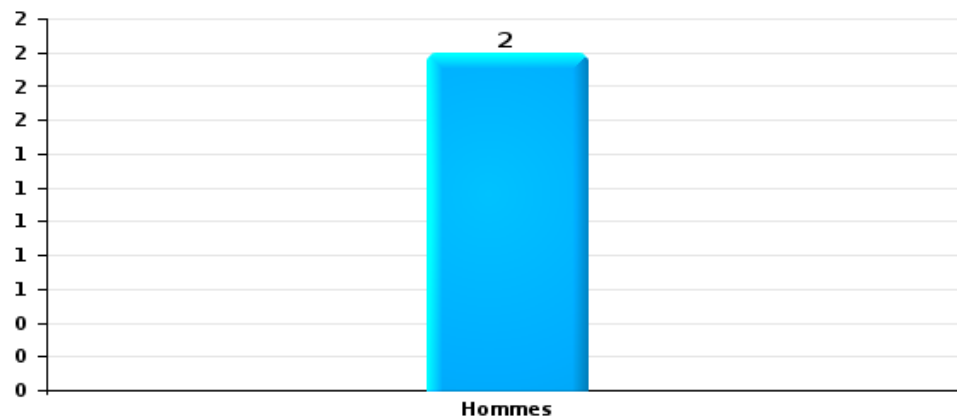
Dégradation de la propriété

Nombre de suspects-fait selon le sexe



Infr. contre l'intégrité physique

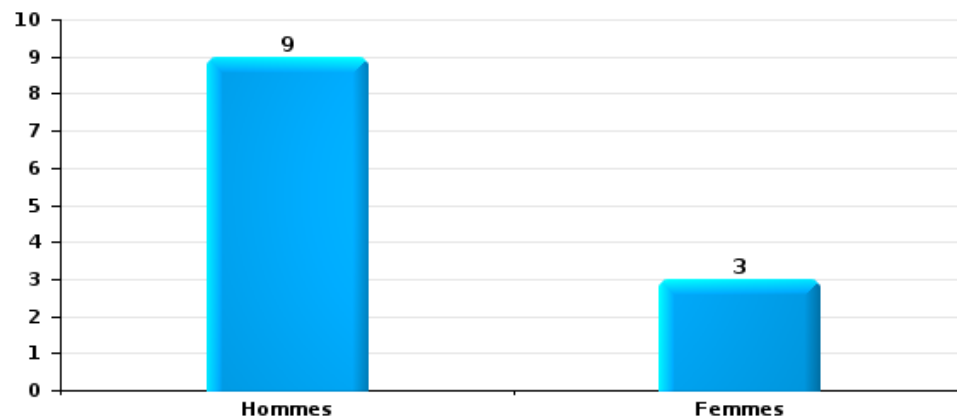
Nombre de suspects-fait selon le sexe





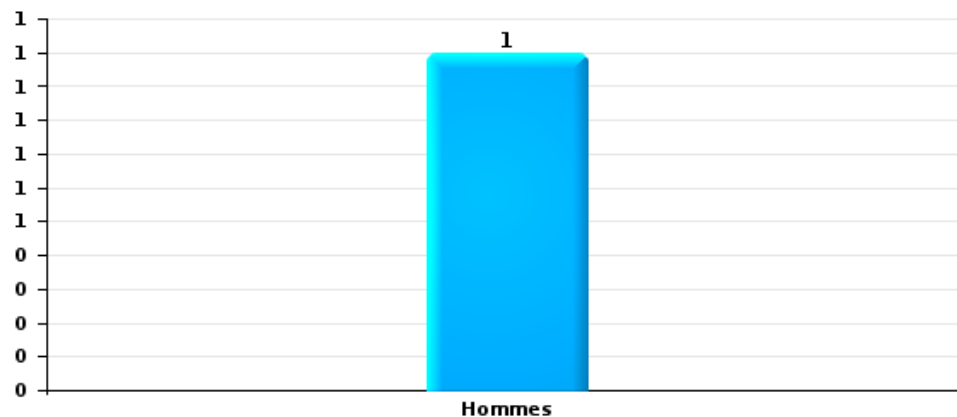
Drogues

Nombre de suspects-fait selon le sexe



Fraude

Nombre de suspects-fait selon le sexe





## 2.2. Nombre de suspects-fait selon le sexe des suspects identifiés (TOP 5 des figures criminelles)

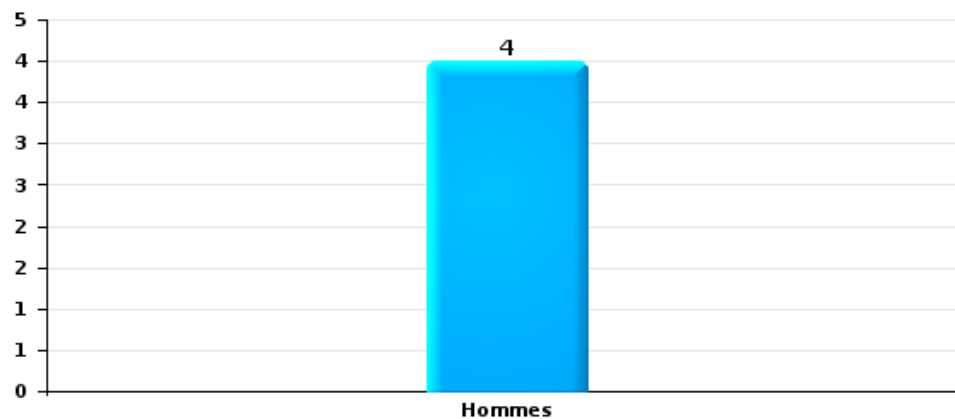
Lorsqu'un même suspect a commis plusieurs faits durant la période considérée, il est aussi comptabilisé plusieurs fois (voir également la note méthodologique)

### Lasne

2025

### Cambrionage dans bâtiment (total)

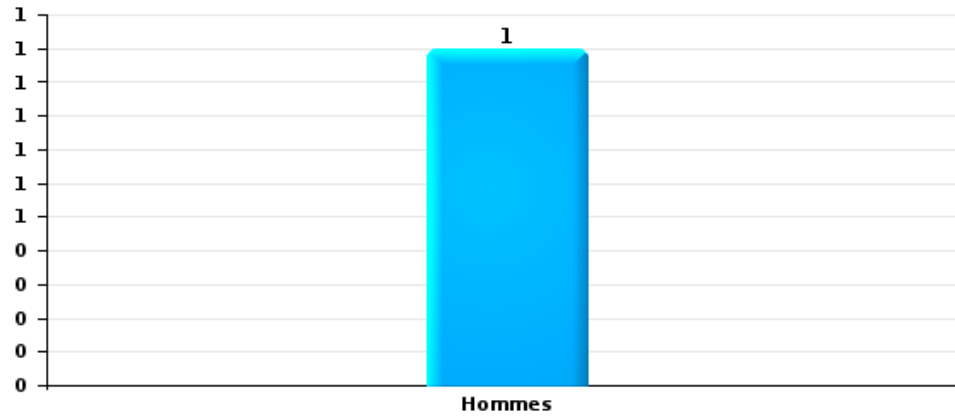
Nombre de suspects-fait selon le sexe





Dégradation de voiture

Nombre de suspects-fait selon le sexe





### 2.3. Nombre de suspects-fait selon l'âge des suspects identifiés (TOP 5 des catégories principales)


1) Lorsqu'un même suspect a commis plusieurs faits durant la période considérée, il est aussi comptabilisé plusieurs fois, qu'il ait le même âge ou non – 2) Les suspects au-dessous de 14 ans et à partir de 90 ans ne sont pas repris dans le tableau (voir également la note méthodologique)

Lasne

2025

Vol et extorsion

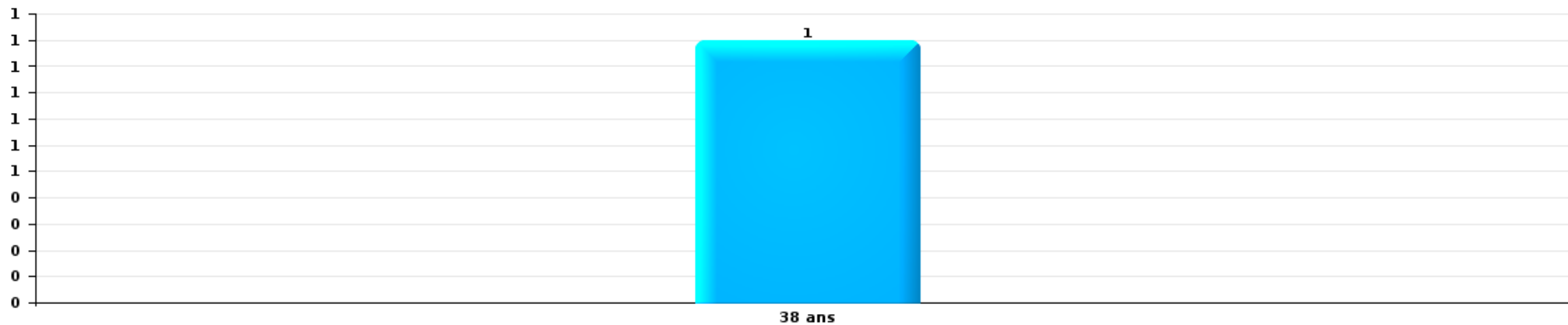
Nombre de suspects-fait par âge (chronologique)





Dégradation de la propriété

Nombre de suspects-fait par âge (chronologique)



Infr. contre l'intégrité physique

Nombre de suspects-fait par âge (chronologique)





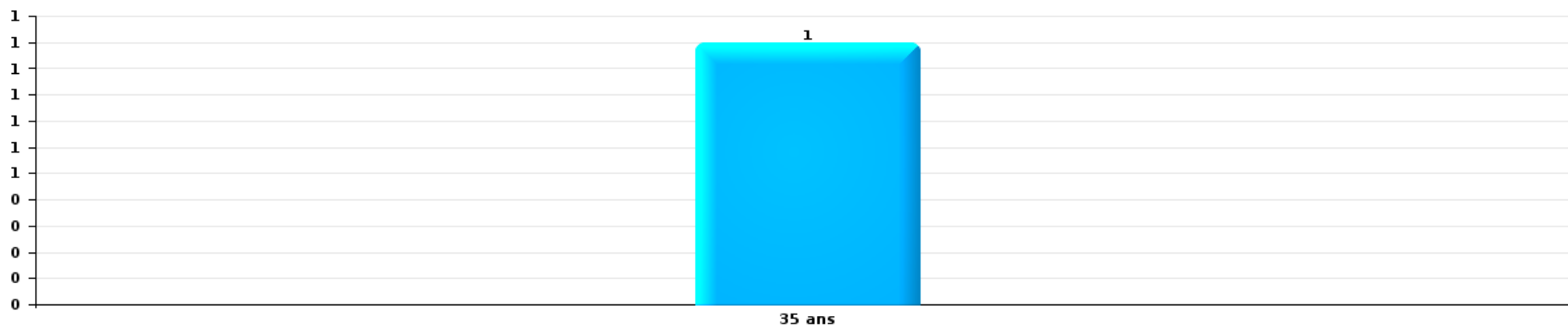
Drogues

Nombre de suspects-fait par âge (chronologique)



Fraude

Nombre de suspects-fait par âge (chronologique)





## 2.4. Nombre de suspects-fait selon l'âge des suspects identifiés (TOP 5 des figures criminelles)

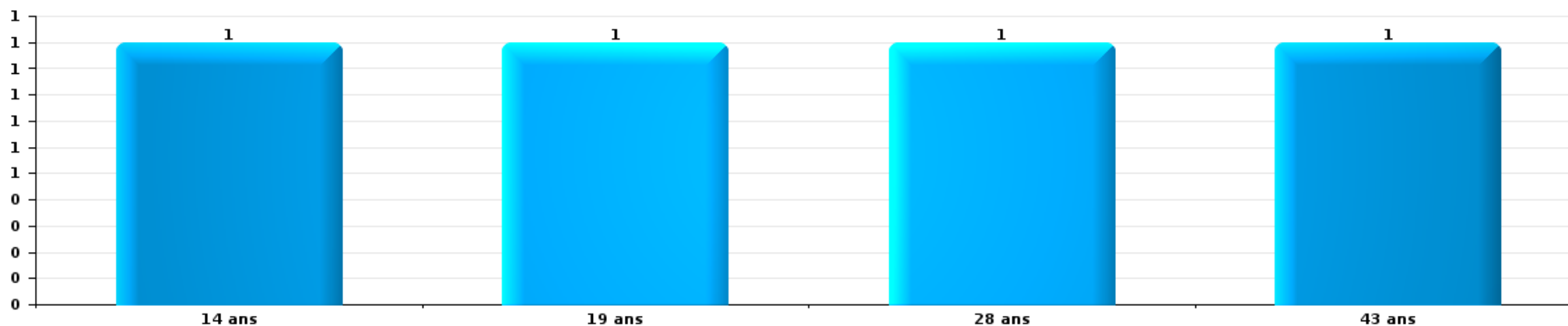
1) Lorsqu'un même suspect a commis plusieurs faits durant la période considérée, il est aussi comptabilisé plusieurs fois, qu'il ait le même âge ou non – 2) Les suspects au-dessous de 14 ans et à partir de 90 ans ne sont pas repris dans le tableau (voir également la note méthodologique)

### Lasne

2025

### Cambrilage dans bâtiment (total)

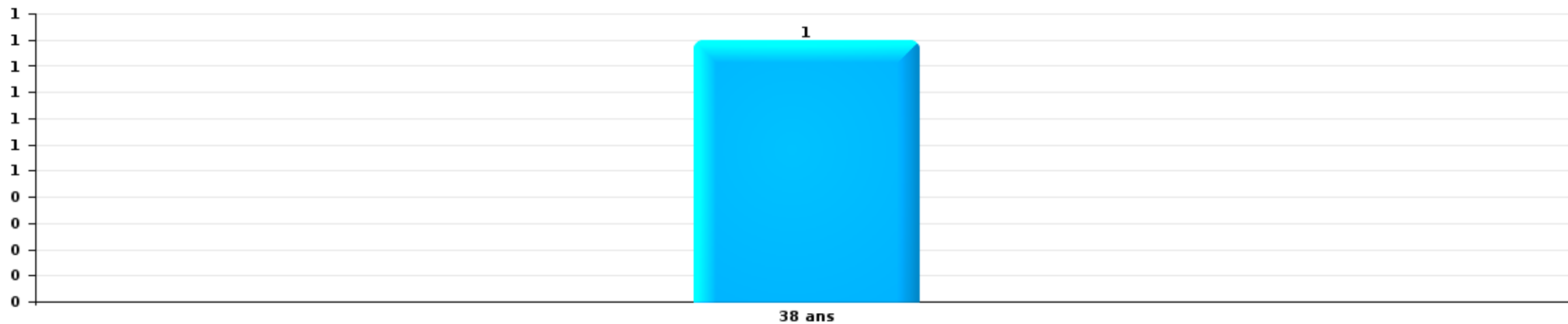
Nombre de suspects-fait par âge (chronologique)





Dégradation de voiture

Nombre de suspects-fait par âge (chronologique)



# ***STATISTIQUES POLICIERES DE CRIMINALITE***

---

***LIEU DE PERPETRATION: COMMUNE***

**Lasne**

***ANNEXE I: DETAIL PAR CATEGORIE DE DELIT  
CODE PENAL***



Lasne

Infraction Code pénal

Infr. contre l'intégrité physique

			2000	2015	2016	2017	2018	2019	2020	2021	2022	2023	2024	2025
Assassinat	Autres	Acc.										1		
		Sous-total										1		
Meurtre	Parricide (meurtre)	Acc.				1								
		Tent.		1										
	Autres	Acc.											1	
		Tent.				1					1			1
		Sous-total		1	2	1				1			2	
Torture et maltraitance	Traitement inhumain	Acc.									1			
	Traitement dégradant	Acc.												1
		Sous-total									1			1
Coups et/ou blessures vol. en sphère familiale	Entre partenaires ou ex-partenaires	Acc.	5	16	20	10	15	21	7	14	7	6	10	3
	Lors d'un différend familial en général	Acc.	9											
	Par les parents envers un mineur	Acc.		1	5	2	1	3	2	3	8	14	4	2
	Envers les parents	Acc.		2	1	3	2	2	1	1	2	3	1	
	Envers d'autres ascendants directs ou collatéraux	Acc.					2			1		1		1
		Sous-total	14	19	26	15	20	26	10	19	17	24	15	6
Coups et/ou blessures vol. hors sphère familiale	Bagarres (=coups réciproques)	Acc.	6	3	3	1	2	3	5	3	3	3	6	1
	Coups envers fonctionnaire de police	Acc.		1		1							1	1
	Envers un mineur par une pers. ayant autorité	Acc.	2			1		2	1		1			
	Envers un mineur qualité de l'auteur inconnue	Acc.			1				1				1	
	Envers un mineur par cohabitant sans rel. Autorité	Acc.										1		
	Coups envers personnel transport public	Acc.					1							
	Coups envers personnel autre service public	Acc.				2						1		
	Coups envers profession médicale	Acc.			1									
	Coups envers personnel institut d'enseignement	Acc.					2	2			1		1	
	Non spécifié	Acc.	10	19	17	20	7	9	8	13	6	14	4	7
	Tent.		1											
		Sous-total	18	24	22	25	12	16	15	16	11	19	13	9
Autres infr. volontaires. c/ l'intégrité phys.	Privation de soins à enfant ou personne vulnérable	Acc.							1					
	Délaissement d'enfant ou personne vulnérable	Acc.			1		2				1			
	Abandon d'enfant dans le besoin	Acc.						1						
	Entrave méchante à la circulation	Acc.			2	1	3		2		3	4	1	
	Voies de faits et violences légères	Acc.		4	7	3	3	4	3		5	5	6	2
		Sous-total		4	10	4	8	5	6		9	9	7	2



Infr. contre l'intégrité physique

			2000	2015	2016	2017	2018	2019	2020	2021	2022	2023	2024	2025
Infr. involontaires contre l'intégrité physique	Coups et/ou blessures involontaires	Acc.	5	1	2		2	3	1		2		2	
	Abstention d'entretien enfant/personne vulnérable	Acc.							1					
	Morsure de chien	Acc.		2	3	5		3	3	2	4	3	5	4
		Sous-total	5	3	5	5	2	6	5	2	6	3	7	4
		Total	37	51	63	51	43	53	36	38	44	56	44	22



Infr. contre la liberté individuelle

			2000	2015	2016	2017	2018	2019	2020	2021	2022	2023	2024	2025	
Enlèvement de mineur ou personne vulnérable	Enlèvement parental	Acc.									1				
		Tent.										1			
	Autre enlèvement	Acc.			1		1								
		Sous-total			1		1					2			
Détenion par un particulier	Acc.						1	2	1				1		
	Sous-total						1	2	1				1		
Total					1		2	2	1		2	1			



**Infr. contre les mœurs**

			2000	2015	2016	2017	2018	2019	2020	2021	2022	2023	2024	2025
Viol n'ayant pas causé la mort	Victime < 10a	Acc.					3			2				
	Victime 10a - 14a	Acc.			1					1				
	Victime 16a - 18a	Acc.			3					1				
	Victime majeure	Acc.				1	1		1	1				
		Tent.			2									
		<b>Sous-total</b>			5	2	4		1	5				
Viol n'ayant pas causé la mort (nvCPS)	Victime < 16a	Acc.									1		3	1
	Victime 16a - 18a	Acc.									1			
	Victime majeure	Acc.											1	
		<b>Sous-total</b>									2		4	1
Attentat à la pudeur avec violence / menace	Victime < 16a	Acc.			2		1							
	Victime majeure	Acc.		2							1			
		<b>Sous-total</b>		2	2		1				1			
Attentat à la pudeur sans violence / menace	Victime < 16a	Acc.			2	1		4	2					
	Victime âge inconnu	Acc.						1						
		<b>Sous-total</b>			2	1		5	2					
Atteinte intégrité sexuelle sans mort (nvCPS)	Victime < 16a	Acc.								1	1		1	
		<b>Sous-total</b>								1	1		1	
Pornographie infantile	Détention	Acc.		1						1	1			
	Distribution	Acc.							3					
		<b>Sous-total</b>		1					3	1	1			
Incitation à la débauche	Victime mineure	Acc.		1										
	Non spécifié	Acc.	23											
		<b>Sous-total</b>	23	1										
Exploitation de la débauche d'autrui	Victime majeure	Acc.								1				
		<b>Sous-total</b>								1				
Outrage public aux bonnes mœurs	Actions (exhibitionnisme, etc.)	Acc.	1	1	3				1					
	Ecrits, images, objets	Acc.	2	2	2	2	1							
	Non spécifié	Acc.		1										
		<b>Sous-total</b>	3	4	5	2	1		1					
Voyeurisme	Observation/enregistrement de nudité ou intimité	Acc.							2					
		Tent.							1					
	Diffusion enregistrement nudité ou intimité	Acc.						3						
		<b>Sous-total</b>						3	3					
Diffusion de contenu à caractère sexuel (nvCPS)	Victime < 16a	Acc.										1	2	
		<b>Sous-total</b>										1	2	
Diffusion contenu sex. but méchant/lucrat. (nvCPS)	Victime majeure	Tent.												1
		<b>Sous-total</b>												1



Infr. contre les mœurs

		2000	2015	2016	2017	2018	2019	2020	2021	2022	2023	2024	2025
<b>Grooming (contact par ICT avec mineur &lt; 16 ans)</b>	<b>Acc.</b>		1										
	<b>Sous-total</b>		1										
<b>Exploitation sexuelle mineurs-prostitution (nvCPS)</b>	<b>Incitation à la débauche/prostit. (nvCPS)</b>	<b>Acc.</b>										1	
	<b>Sous-total</b>											1	
<b>Images d'abus sexuels de mineurs (nvCPS)</b>	<b>Détention/acquisition images abus sexuels (nvCPS)</b>	<b>Acc.</b>										1	1
	<b>Sous-total</b>											1	1
	<b>Total</b>	26	9	14	5	6	8	10	8	5	1	10	2



**Infr. contre autres valeurs morales et sentiments**

			2000	2015	2016	2017	2018	2019	2020	2021	2022	2023	2024	2025
Harcèlement	Harcèlement par téléphone (OLD)	Acc.	4											
		Acc.	2	22	21	19	11	17	19	22	22	15	20	6
	Sous-total	6	22	21	19	11	17	19	22	22	15	20	6	
Violation du secret professionnel		Acc.				1			1		1	1	1	
		Sous-total			1			1		1	1	1		
Atteinte à l'honneur	Calomnie et diffamation	Acc.	2	3	3	9	4	8	6	6	8	6	3	5
	Déclaration calomnieuse	Acc.						1	1		1	2		
	Injures (Délit)	Acc.	4	3	1	3	5		2	7	3	1	1	
		Sous-total	6	6	5	12	9	9	9	13	12	9	4	5
Vie privée	Violation de domicile par un particulier	Acc.	4	1	1	4		2	6	2	3	1	1	2
	Violation du secret des lettres	Acc.	3			1		1			1	1	2	
		Sous-total	7	1	1	5		3	6	2	4	2	3	2
Libre exercice des cultes		Acc.	1											
		Sous-total	1											
Tapage nocturne		Acc.	2	3	1	6	1	1	3	3	3	2	8	2
		Sous-total	2	3	1	6	1	1	3	3	3	2	8	2
Violation de communication par particulier		Acc.						2						
		Sous-total						2						
Abus faiblesses de personnes		Acc.			1	2					2	1		
		Sous-total			1	2					2	1		
Occupation bien d'autrui (squatter)	Pénétrer / occuper / séjourner (bien non habité)	Acc.							2				1	
		Sous-total							2				1	
<b>Total</b>			<b>22</b>	<b>32</b>	<b>29</b>	<b>45</b>	<b>21</b>	<b>32</b>	<b>40</b>	<b>40</b>	<b>44</b>	<b>30</b>	<b>37</b>	<b>15</b>



Infr. relative au statut juridique de l'enfant

			2000	2015	2016	2017	2018	2019	2020	2021	2022	2023	2024	2025
Non-représentation d'enfants	Par les parents	Acc.	1	6	19	18	26	10	14	15	9	16	12	5
	Par une personne qui en a la charge	Acc.			1	1		1	2	4		2		
Sous-total			1	6	20	19	26	11	16	19	9	18	12	5
Total			1	6	20	19	26	11	16	19	9	18	12	5



Vol et extorsion

			2000	2015	2016	2017	2018	2019	2020	2021	2022	2023	2024	2025
Vol avec circ. aggr.	Avec violence	Acc.	3	4	6	5	2	3	3		3	5		1
		Tent.			1	1		1	1		1			
	Sans violence	Acc.	81	137	146	138	115	126	64	46	85	92	86	38
		Tent.	11	57	67	55	66	44	22	31	41	28	33	13
<b>Sous-total</b>			<b>95</b>	<b>198</b>	<b>220</b>	<b>199</b>	<b>183</b>	<b>174</b>	<b>90</b>	<b>77</b>	<b>130</b>	<b>125</b>	<b>119</b>	<b>52</b>
Vol sans circ. aggr.	Avec violence	Acc.	1	2	1	1		2		2				
		Tent.												1
	Sans violence, Vol à la tire	Acc.		1	1	2	2	6	3	1	2	3	1	
		Acc.		1		1		1						1
	Sans violence, Vol d'usage	Acc.	1	7	10	2	3	8	2	3	4	3	2	2
		Acc.	92	79	56	57	49	49	44	29	47	53	32	24
Sans violence	Tent.		1	2	2			1		3	1	2		
<b>Sous-total</b>			<b>94</b>	<b>91</b>	<b>70</b>	<b>65</b>	<b>54</b>	<b>66</b>	<b>50</b>	<b>35</b>	<b>56</b>	<b>60</b>	<b>39</b>	<b>28</b>
Vol non spécifié	Acc.	68		1	2	1	1			1				
	Tent.	23												
<b>Sous-total</b>			<b>91</b>		<b>1</b>	<b>2</b>	<b>1</b>	<b>1</b>		<b>1</b>				
Extorsion	Acc.					1	2	1				1	1	
	Tent.													1
	<b>Sous-total</b>			<b>3</b>	<b>1</b>	<b>3</b>	<b>1</b>	<b>1</b>	<b>1</b>	<b>1</b>		<b>1</b>	<b>1</b>	<b>1</b>
<b>Total</b>			<b>280</b>	<b>289</b>	<b>294</b>	<b>267</b>	<b>242</b>	<b>244</b>	<b>142</b>	<b>114</b>	<b>186</b>	<b>187</b>	<b>159</b>	<b>81</b>



**Fraude**

		2000	2015	2016	2017	2018	2019	2020	2021	2022	2023	2024	2025
Blanchiment d'argent	Acc.				1	1	2	3		1		2	
	Sous-total				1	1	2	3		1		2	
Recel	Recel simple Acc.						2	4		1	1		
	Recel qualifié Acc.	1											
	Sous-total	1					2	4		1	1		
Grivèlerie	Carburant / lubrifiant Acc.	3	1	2	3	4	3			1			
	Boissons et aliments Acc.	1											
	Voiture de location Acc.	1											
	Logements Acc.											1	
	Sous-total	5	1	2	3	4	3			1		1	
Détournement et destruction frauduleuse	Cel frauduleux D'argent, de papiers, etc. Acc.	32	2	2	3	1	3		3		1	2	
	D'objets saisis Acc.			1				2					
	D'héritage Acc.								1				
	Non spécifié Acc.	5	1										
	Sous-total	37	3	3	3	1	3	2	4		1	2	
Escroquerie	Fraude par internet Acc.		7	16	17	28	33	36	37	33	47	56	19
	Tent.		3	10	6	12	9	7	2	3	2	3	2
	Escroquerie sans internet Acc.		11	8	4	12	11	4	4	17	15	10	5
	Tent.		3	4	1		1	8	2	6	1	2	
	Non spécifié Acc.	3											
	Sous-total	3	24	38	28	52	54	55	45	59	65	71	26
Tromperie	Marchandises vendues / travail fourni Acc.		1			1				1	1		
	Sous-total		1			1				1	1		
Abus de confiance et infr. apparentées	Abus de confiance Acc.	11	9	15	10	10	10	5	10	19	15	22	6
	Abus des faiblesses Acc.					1	2	1	1	1	1		1
	Sous-total	11	9	15	10	11	12	6	11	20	16	22	7
Abus de biens sociaux	Par des sociétés Acc.		2			1	1					1	
	Non spécifié Acc.				1								
	Autres Acc.				1	1						1	
	Sous-total		2		2	2	1					2	
Infr. liées à l'insolvabilité	Par le débiteur Acc.					1							
	Non spécifié Acc.		2										
	Sous-total		2			1							
Insolvabilité frauduleuse	Acc.			1	1	1		1	1		1		
	Sous-total			1	1	1		1	1		1		
Chèques sans provision	Acc.	3											
	Sous-total	3											



Fraude

		2000	2015	2016	2017	2018	2019	2020	2021	2022	2023	2024	2025
	Total	60	42	59	48	74	77	71	61	83	85	100	33



Dégradation de la propriété

			2000	2015	2016	2017	2018	2019	2020	2021	2022	2023	2024	2025
Incendie volontaire	Dans lieu habité (de jour)	Acc.							2		1			
	Dans lieu habité (de nuit)	Acc.		1							1			
	Dans un autre lieu (de jour)	Acc.		1										
	Dans un autre lieu (de nuit)	Acc.					1	2	1	1		1		
	Dans un autre lieu (moment indéterminé)	Acc.												1
	Non spécifié	Acc.	3											
	<b>Sous-total</b>		<b>3</b>	<b>2</b>			<b>1</b>	<b>2</b>	<b>3</b>	<b>1</b>	<b>2</b>	<b>1</b>	<b>1</b>	
Incendie involontaire		Acc.	3	3	3	1	5	1	5	2	4	4	5	2
	<b>Sous-total</b>		<b>3</b>	<b>3</b>	<b>3</b>	<b>1</b>	<b>5</b>	<b>1</b>	<b>5</b>	<b>2</b>	<b>4</b>	<b>4</b>	<b>5</b>	<b>2</b>
Destruction, dénaturation, dégradation	Avec circ. aggr.	Acc.	1		1	1		1						
	Destruction de biens agricoles	Acc.			1	1			3	1				
	Non spécifié	Acc.	8											
		<b>Sous-total</b>	<b>9</b>		<b>2</b>	<b>2</b>		<b>1</b>	<b>3</b>	<b>1</b>				
Vandalisme	Sur véhicules	Acc.	22	23	33	26	27	20	16	24	24	15	16	9
	Sur autres biens mobiliers	Acc.	30	6	7	4	3	8	3	6	4	4	3	3
	Graffitis	Acc.	1	17	1		3	2		1	1		1	
	Autres détériorations sur biens immobiliers	Acc.	15	19	18	20	18	12	14	14	16	14	12	1
	Dégradation de clôture	Acc.		7	7	2	8	4	3		2	2	2	1
		<b>Sous-total</b>	<b>68</b>	<b>72</b>	<b>66</b>	<b>52</b>	<b>59</b>	<b>46</b>	<b>36</b>	<b>45</b>	<b>47</b>	<b>35</b>	<b>34</b>	<b>14</b>
	<b>Total</b>	<b>83</b>	<b>77</b>	<b>71</b>	<b>55</b>	<b>65</b>	<b>50</b>	<b>47</b>	<b>49</b>	<b>53</b>	<b>40</b>	<b>40</b>	<b>16</b>	



Infr. contre la sécurité publique

			2000	2015	2016	2017	2018	2019	2020	2021	2022	2023	2024	2025
Organisation criminelle	Acc.								1					
	Sous-total								1					
Association de malfaiteurs	Acc.	1		1		3	1				1		1	
	Sous-total	1		1		3	1				1		1	
Evasion de prisonniers	Non-respect surveillance électronique	Acc.								1				
	Sous-total									1				
Menaces	Menace d'attentat	Acc.			1				1					
	Verbales	Acc.	11	8	11	9	8	7	15	12	8	10	8	1
	Ecrites	Acc.	1	6	3	7	4	5	6	9	7	3	3	3
	Par gestes, emblèmes	Acc.	1	8	5	3	5	1	5	4	3	2	4	
	Non spécifié	Acc.	1			1					1			
	Sous-total		14	22	20	20	17	13	27	25	19	15	15	4
Total			15	23	20	23	18	13	28	26	20	15	16	4



Infr. contre l'autorité publique

		2000	2015	2016	2017	2018	2019	2020	2021	2022	2023	2024	2025
<b>Violence c/ personnes investies autorité publique</b>	Acc.		1										
	Sous-total		1										
<b>Rébellion</b>	Rébellion armée	Acc.		2			1					2	
	Rébellion non armée	Acc.	3	2	2	2	1	1	1	3	2	2	1
	Non spécifié	Acc.											
	Sous-total	1	3	4	2	2	2	1	1	3	2	4	1
<b>Outrages</b>	Acc.	4	2	5	5	5	6	9	2	5	4	3	2
	Sous-total	4	2	5	5	5	6	9	2	5	4	3	2
<b>Autres infractions</b>	Bris de scellés	Acc.				2							
	Sous-total					2							
	<b>Total</b>	<b>5</b>	<b>6</b>	<b>9</b>	<b>7</b>	<b>9</b>	<b>8</b>	<b>10</b>	<b>3</b>	<b>8</b>	<b>6</b>	<b>7</b>	<b>3</b>



Infr. contre la foi publique

			2000	2015	2016	2017	2018	2019	2020	2021	2022	2023	2024	2025
Faux en écritures	Faux en écritures	Acc.	4	4	7	5	5	4	1	6	1	5	2	4
	Usage de faux en écrit. et écrit. falsifiées	Acc.	2	5	5	6	4	4	3	11	2	4	2	3
		Tent.							1					
		Sous-total	6	9	12	11	9	9	4	17	3	9	4	7
Usurpation	Immixtion dans fonctions publiques	Acc.		1			1			1				1
	De fonctions	Acc.		2			1							
	De nom	Acc.	1	4	8	4	5	6	2	4	5	3	5	1
		Sous-total	1	7	8	4	7	6	2	5	5	3	5	2
Contrefaçon / falsification	Contrefaçon	Acc.		1	1		1		3	3		1	2	
	Falsification	Acc.						1				1	1	
		Sous-total		1	1		1	1	3	3		2	3	
Fausses monnaies	Emission	Acc.								1				
	Autres	Acc.				1				1			1	
		Sous-total				1				2			1	
Faux en justice	Faux témoignage	Acc.										1		
	Fausse déclarations	Acc.			2			1		2			1	
		Sous-total			2			1		2		1	1	
		Total	7	17	21	18	17	17	9	29	8	15	14	9



Lasne

Infraction Code pénal

Infr. contre la famille

		2000	2015	2016	2017	2018	2019	2020	2021	2022	2023	2024	2025
Abandon de famille	Acc.	2							1				1
	Sous-total	2							1				1
Refus du droit aux relations personnelles	Acc.	6	1	1	6	3	1	1	2				
	Sous-total	6	1	1	6	3	1	1	2				
Non-acquittement pension alimentaire	Acc.				3	6	4	4	2				
	Sous-total				3	6	4	4	2				
	Total	8	1	1	9	9	5	5	5				1

Criminalité informatique

		2000	2015	2016	2017	2018	2019	2020	2021	2022	2023	2024	2025
Hacking	Acc.		5	4	2	3	1	5	5	2	1	2	
	Tent.			1					3				
	Sous-total		5	5	2	3	1	5	8	2	1	2	
Faux en informatique	Acc.		2	1		1			3		3	6	
	Sous-total		2	1		1			3		3	6	
Fraude informatique	Acc.		9	14	14	17	33	27	35	51	88	81	47
	Tent.		4	1	1	4		1	1	3	3	2	1
	Sous-total		13	15	15	21	33	28	36	54	91	83	48
Sabotage	Acc.		2	4	2	1	1	1		1			
	Tent.		1										
	Sous-total		3	4	2	1	1	1		1			
	Total		23	25	19	26	35	34	47	57	95	91	48



Exercice illégal de l'autorité publique

		2000	2015	2016	2017	2018	2019	2020	2021	2022	2023	2024	2025
<b>Corruption publique</b>	Acc.									1			
	Sous-total									1			
<b>Actes arbitraires</b>	Acc.											1	
	Sous-total											1	
	Total									1		1	

Marchand de sommeil

		2000	2015	2016	2017	2018	2019	2020	2021	2022	2023	2024	2025
<b>Avec circ. aggr.</b>	Acc.								1				
	Sous-total								1				
	Total								1				

Traite des êtres humains

		2000	2015	2016	2017	2018	2019	2020	2021	2022	2023	2024	2025
<b>Exploitation sexuelle</b>	Acc.								1	1			
	Sous-total								1	1			
<b>Exploitation économique</b>	Acc.				1				1				
	Sous-total				1				1				
	Total				1				2	1			

Provocation crime ou délits

		2000	2015	2016	2017	2018	2019	2020	2021	2022	2023	2024	2025
<b>Provocation délits</b>	Acc.								1				
	Sous-total								1				
	Total								1				



Autres infractions Code pénal

	2000	2015	2016	2017	2018	2019	2020	2021	2022	2023	2024	2025
<b>Acc.</b>				1					1			
<b>Sous-total</b>				1					1			
<b>Total</b>				1					1			

Contravention Code pénal

	2000	2015	2016	2017	2018	2019	2020	2021	2022	2023	2024	2025
<b>Injures (Contravention) Acc.</b>	2											
<b>Sous-total</b>	2											
<b>Autres contraventions CP Acc.</b>	22											
<b>Sous-total</b>	22											
<b>Total</b>	24											

# ***STATISTIQUES POLICIERES DE CRIMINALITE***

---

***LIEU DE PERPETRATION: COMMUNE***

**Lasne**

***ANNEXE II: DETAIL PAR CATEGORIE DE DELIT  
LOIS SPECIALES***



Lasne

Infraction Lois spéciales

Drogues

			2000	2015	2016	2017	2018	2019	2020	2021	2022	2023	2024	2025
Détention	Acc.		10	21	21	22	15	22	17	14	8	6	6	6
	Sous-total		10	21	21	22	15	22	17	14	8	6	6	6
Usage	Usage en groupe	Acc.	2											
	Usage individuel	Acc.	10											
	Faciliter l'usage	Acc.			1	4		2	1			1	1	
	Désordre, scandale ou danger dans un espace public	Acc.					2							
	Sous-total		12		1	4	2	2	1			1	1	
Importation et exportation	Acc.		1	1	1	1								
	Sous-total		1	1	1	1								
Fabrication	Acc.					4	1	1	1	1	1	1		
	Sous-total					4	1	1	1	1	1	1		
Commerce	Acc.		4	3	1	4	2	2	5	2	1	3	3	4
	Tent.				1									
	Sous-total		4	3	1	5	2	2	5	2	1	3	3	4
Protoxyde d'azote (gaz hilarant)	Acc.													1
	Sous-total													1
Autres	Acc.			2	1			1	2					
	Sous-total			2	1			1	2					
	Total		27	27	25	32	24	28	26	17	10	11	10	11

Législation sur les étrangers

			2000	2015	2016	2017	2018	2019	2020	2021	2022	2023	2024	2025
Transmigration illégale	Mariages simulés/blancs sans récompense/contrainte	Acc.						1						
		Tent.				1								
	Accès au territoire	Acc.	1								1	2		
	Séjour	Acc.	5	3	6	13	1	3	1	2	5	2	7	1
	Inscription au registre des étrangers	Acc.		6	5	6	11	2	4	6	13	4	11	2
	Sous-total		6	9	11	19	13	6	5	8	19	8	18	3
	Total		6	9	11	19	13	6	5	8	19	8	18	3



**Environnement**

			2000	2015	2016	2017	2018	2019	2020	2021	2022	2023	2024	2025
<b>Déchets</b>	Transport de déchets	Acc.											2	
	Déchets par professionnel	Acc.			1				1	1			4	
	Déchets par particulier	Acc.						1	2	5	7	1	5	2
	Déchets par personne indéterminée	Acc.	6											
	Déchets: permis/autorisation	Acc.											1	
	<b>Sous-total</b>		6		1			1	3	6	7	1	12	2
<b>Feux d'artifice</b>		Acc.					1							
	<b>Sous-total</b>						1							
<b>Autres que déchets</b>	Urbanisme	Acc.	32			1		1	1	2	2		3	
	Permis d'environnement	Acc.								1			1	
	Bruit	Acc.	1											
	Pollution de l'eau	Acc.	1			1							2	
	Pollution du sol	Acc.											1	
	Autres nuisances en matière d'environnement	Acc.	1						1				1	
	<b>Sous-total</b>		35			2		1	2	3	2		8	
<b>Biodiversité / Faune et flore</b>	Bien-être animal	Acc.	4	1	2	2	3	4	3	1	1	3	3	
	Protection de la nature	Acc.	1							1				
	Destruction d'animaux	Acc.	1			1								
	<b>Sous-total</b>		6	1	2	3	3	4	3	2	1	3	3	
<b>Non spécifié</b>		Acc.	1											
	<b>Sous-total</b>		1											
	<b>Total</b>		48	1	3	5	4	6	8	11	10	4	23	2



**Armes et explosifs**

			2000	2015	2016	2017	2018	2019	2020	2021	2022	2023	2024	2025
Détention illégale	Arme à feu	Acc.		2	11	5		12	4	5	5	1	2	1
	Arme blanche ou non à feu	Acc.		1		2	1	4	5	1	2	4	1	
	Munition	Acc.		1	2	1	1	2						
	Pièces/accessoires	Acc.			1			1		1	1			
	Non spécifié	Acc.	2											
	<b>Sous-total</b>		<b>2</b>	<b>4</b>	<b>14</b>	<b>8</b>	<b>2</b>	<b>19</b>	<b>9</b>	<b>7</b>	<b>8</b>	<b>5</b>	<b>3</b>	<b>1</b>
Port / transport illégal	Arme à feu	Acc.		1	1	1								
	Arme blanche ou non à feu	Acc.		3	1			1	4	1			1	1
	Pièces/accessoires	Acc.										1		
	Non spécifié	Acc.	9											
	<b>Sous-total</b>		<b>9</b>	<b>4</b>	<b>2</b>	<b>1</b>		<b>1</b>	<b>4</b>	<b>1</b>		<b>1</b>	<b>1</b>	<b>1</b>
Commerce illégal	Arme à feu	Acc.			1					1				
	<b>Sous-total</b>				<b>1</b>					<b>1</b>				
Autre	Mesures de sécurité	Acc.		1										
	Stockage	Acc.										1		
	Import / export / transit à un usage militaire	Acc.								1				
	Non-respect conditions légales prêts d'armes	Acc.										1		
	Non spécifié	Acc.	5											
	<b>Sous-total</b>		<b>5</b>	<b>1</b>						<b>1</b>		<b>2</b>		
	<b>Total</b>		<b>16</b>	<b>9</b>	<b>17</b>	<b>9</b>	<b>2</b>	<b>20</b>	<b>13</b>	<b>9</b>	<b>9</b>	<b>8</b>	<b>4</b>	<b>2</b>

**Protection de la personne**

			2000	2015	2016	2017	2018	2019	2020	2021	2022	2023	2024	2025
Discrimination	Fondée sur son orientation sexuelle (homophobie)	Acc.					1							
	Autre discrimination	Acc.									1			1
	<b>Sous-total</b>						<b>1</b>				<b>1</b>			<b>1</b>
Protection de la vie privée		Acc.					2	2	1					
	<b>Sous-total</b>						<b>2</b>	<b>2</b>	<b>1</b>					
Droit à l'image		Acc.								1	1			
	<b>Sous-total</b>									<b>1</b>	<b>1</b>			
Autres		Acc.	3											
	<b>Sous-total</b>		<b>3</b>											
	<b>Total</b>		<b>3</b>				<b>3</b>	<b>2</b>	<b>1</b>	<b>1</b>	<b>2</b>			<b>1</b>





**Lasne**

**Infraction Lois spéciales**

**Hormones et dopage**

		2000	2015	2016	2017	2018	2019	2020	2021	2022	2023	2024	2025
<b>Détention</b>	Acc.		1			1			1				
	Sous-total:		1			1			1				
	Total:		1			1			1				

**Protection de la jeunesse**

		2000	2015	2016	2017	2018	2019	2020	2021	2022	2023	2024	2025
<b>Législation sur l'obligation scolaire</b>	Acc.		1	1						1			
	Sous-total:		1	1						1			
<b>Législation sur la protection de la jeunesse</b>	Acc.		11	13	8	14	7	9	8	10	14	6	5
	Sous-total:		11	13	8	14	7	9	8	10	14	6	5
	Total:		12	14	8	14	7	9	8	11	14	6	5



Code pénal social

		2000	2015	2016	2017	2018	2019	2020	2021	2022	2023	2024	2025
<b>Harcèlement au travail</b>	Acc.		2		2			2	1		1	1	1
	Sous-total:		2		2			2	1		1	1	1
<b>Travail illégal</b>	Acc.	1										1	
	Sous-total:	1										1	
<b>Fraude sociale aux cotisations (travail au noir)</b>	Acc.			2	1	3	1	1	1	1			
	Sous-total:			2	1	3	1	1	1	1			
<b>Sécurité sociale</b>	Acc.			1									
	Sous-total:			1									
<b>Infr. contre foi publique en droit pénal social</b>	Acc.				1				1	1	1	4	2
	Sous-total:				1				1	1	1	4	2
<b>Escroquerie en droit pénal social</b>	Acc.			2	1	2					1		
	Sous-total:			2	1	2					1		
<b>Autres</b>	Acc.							1					1
	Sous-total:							1					1
	Total:	1	2	5	5	5	1	4	3	2	3	6	4

Ivresse et alcool

		2000	2015	2016	2017	2018	2019	2020	2021	2022	2023	2024	2025
<b>Ivresse publique</b>	Acc.	3	14	12	6	5	4	8	2	5	5	4	
	Sous-total:	3	14	12	6	5	4	8	2	5	5	4	
	Total:	3	14	12	6	5	4	8	2	5	5	4	

Registre de population

		2000	2015	2016	2017	2018	2019	2020	2021	2022	2023	2024	2025
	Acc.	15	21	17	13	19	13	13	28	8	7	9	5
	Sous-total:	15	21	17	13	19	13	13	28	8	7	9	5
	Total:	15	21	17	13	19	13	13	28	8	7	9	5



**Carte d'identité**

		2000	2015	2016	2017	2018	2019	2020	2021	2022	2023	2024	2025
<b>Pas en possession</b>	Acc.		2				2					2	
	Sous-total:		2				2					2	
<b>Autres</b>	Acc.		1				1	1					
	Sous-total:		1				1	1					
	<b>Total:</b>		<b>3</b>				<b>3</b>	<b>1</b>				<b>2</b>	

**Santé publique**

		2000	2015	2016	2017	2018	2019	2020	2021	2022	2023	2024	2025
<b>Art de guérir, art infirmier, etc.</b>	Acc.				1								
	Sous-total:				1								
<b>Refus ou négligence respect mesures</b>	Acc.							144	135	1			
	Sous-total:							144	135	1			
<b>Autres</b>	Acc.							51	4				
	Sous-total:							51	4				
	<b>Total:</b>				<b>1</b>			<b>195</b>	<b>139</b>	<b>1</b>			

**Travail**

		2000	2015	2016	2017	2018	2019	2020	2021	2022	2023	2024	2025
<b>Règlement général protection du travail</b>	Acc.							1					
	Sous-total:							1					
<b>Commerce ambulant</b>	Acc.	2		3				1					
	Sous-total:	2		3				1					
<b>Fraude sociale aux cotisations (travail au noir)</b>	Acc.	3	1	2	1								
	Sous-total:	3	1	2	1								
<b>Travailleurs étrangers</b>	Acc.	1											
	Sous-total:	1											
<b>Autres</b>	Acc.	1											
	Sous-total:	1											
	<b>Total:</b>	<b>7</b>	<b>1</b>	<b>5</b>	<b>1</b>			<b>2</b>					



**Protection des revenus publics**

		2000	2015	2016	2017	2018	2019	2020	2021	2022	2023	2024	2025
<b>Douane et accises</b>	Acc.					1	1						
	Sous-total:					1	1						
<b>Taxe de circulation / TMC</b>	Acc.										1		
	Sous-total:										1		
<b>Fraude TVA</b>	Acc.		2	1									
	Sous-total:		2	1									
<b>Fraude fiscale - impôts sur le revenu</b>	Acc.	1		3			1		1				
	Sous-total:	1		3			1		1				
<b>Fraude autres revenus publics</b>	Acc.				1			1					
	Sous-total:				1			1					
<b>Non spécifié</b>	Acc.												1
	Sous-total:												1
	Total:	1	2	4	1	1	2	1	1		1		1

**Législation économique**

		2000	2015	2016	2017	2018	2019	2020	2021	2022	2023	2024	2025
<b>Sociétés</b>	Acc.		1	3	2	2	2	1	2	2	1		
	Sous-total:		1	3	2	2	2	1	2	2	1		
<b>Contrefaçon de droits de propriété intellectuelle</b>	Acc.					1							
	Sous-total:					1							
<b>Autres</b>	Acc.				2				1	2	1		2
	Sous-total:				2				1	2	1		2
	Total:		1	3	4	3	2	1	3	4	2		2

**Pratiques commerciales**

		2000	2015	2016	2017	2018	2019	2020	2021	2022	2023	2024	2025
<b>Pratiques du marché et protection du consommateur</b>	Acc.	1	1	1									
	Sous-total:	1	1	1									
	Total:	1	1	1									



Autres lois spéciales

		2000	2015	2016	2017	2018	2019	2020	2021	2022	2023	2024	2025
<b>Transport</b>	Acc.	3						1					1
	Sous-total:	3						1					1
<b>Prévention: incendies, explosions, accidents</b>	Acc.	1											
	Sous-total:	1											
<b>Loteries et jeux de hasard</b>	Acc.				1								
	Sous-total:				1								
<b>Infr. dans le secteur audiovisuel</b>	Acc.			1									
	Sous-total:			1									
<b>Energie</b>	Acc.		1										
	Sous-total:		1										
<b>Moyens de communications électroniques</b>	Acc.							1	1			1	
	Sous-total:							1	1			1	
<b>Autres</b>	Acc.	2	1										
	Sous-total:	2	1										
	<b>Total:</b>	<b>6</b>	<b>2</b>	<b>1</b>	<b>1</b>			<b>2</b>	<b>1</b>			<b>1</b>	<b>1</b>

# ***STATISTIQUES POLICIERES DE CRIMINALITE***

---

***LIEU DE PERPETRATION: COMMUNE***

**Lasne**

***ANNEXE III: DETAIL  
FIGURES CRIMINELLES / PHENOMENES***



Lasne

FC Vol moyen de transport

		2000	2015	2016	2017	2018	2019	2020	2021	2022	2023	2024	2025
Vol de voiture	Acc.	30	8	6	10	11	12	4	2	6	2	1	1
	Tent.	4				1							
	<b>Total</b>	<b>34</b>	<b>8</b>	<b>6</b>	<b>10</b>	<b>12</b>	<b>12</b>	<b>4</b>	<b>2</b>	<b>6</b>	<b>2</b>	<b>1</b>	<b>1</b>
Vol de moto	Acc.	2	2			2					1		
	<b>Total</b>	<b>2</b>	<b>2</b>			<b>2</b>					<b>1</b>		
Carjacking	Acc.	3		1			1			1			
	<b>Total</b>	<b>3</b>		<b>1</b>			<b>1</b>			<b>1</b>			
Homejacking	Acc.	2											
	<b>Total</b>	<b>2</b>											
Vol dans les garages	Acc.	4	3	1	1	4	5		1	2			1
	Tent.	2											
	<b>Total</b>	<b>6</b>	<b>3</b>	<b>1</b>	<b>1</b>	<b>4</b>	<b>5</b>		<b>1</b>	<b>2</b>			<b>1</b>
Vol de vélomoteur	Acc.	4					1				1		1
	<b>Total</b>	<b>4</b>					<b>1</b>				<b>1</b>		<b>1</b>
Vol de vélo	Acc.	2	9	8	7	3	1	1	1	2	3	4	1
	Tent.			1									
	<b>Total</b>	<b>2</b>	<b>9</b>	<b>9</b>	<b>7</b>	<b>3</b>	<b>1</b>	<b>1</b>	<b>1</b>	<b>2</b>	<b>3</b>	<b>4</b>	<b>1</b>



**FC Cambriolage**

		2000	2015	2016	2017	2018	2019	2020	2021	2022	2023	2024	2025
Cambriolage dans habitation	Acc.	92	101	128	111	91	85	47	30	65	73	72	30
	Tent.	21	46	59	46	57	31	18	26	37	23	27	11
	<b>Total</b>	<b>113</b>	<b>147</b>	<b>187</b>	<b>157</b>	<b>148</b>	<b>116</b>	<b>65</b>	<b>56</b>	<b>102</b>	<b>96</b>	<b>99</b>	<b>41</b>
Cambriolage ds entreprise ou commerce	Acc.	14	8	5	6	3	8	2	4	3	4	3	
	Tent.	1	5	4	1	2	7	3	2	1	2	4	2
	<b>Total</b>	<b>15</b>	<b>13</b>	<b>9</b>	<b>7</b>	<b>5</b>	<b>15</b>	<b>5</b>	<b>6</b>	<b>4</b>	<b>6</b>	<b>7</b>	<b>2</b>
Cambriolage ds service public ou bâtiment administ	Acc.	2	2	1					1	2	1		2
	Tent.		2		1	1	3	1	1			1	
	<b>Total</b>	<b>2</b>	<b>4</b>	<b>1</b>	<b>1</b>	<b>1</b>	<b>3</b>	<b>1</b>	<b>2</b>	<b>2</b>	<b>1</b>	<b>1</b>	<b>2</b>
Cambriolage dans bâtiment (total)	Acc.	106	111	134	117	94	92	49	35	70	78	74	32
	Tent.	22	53	63	48	60	41	22	29	38	25	32	13
	<b>Total</b>	<b>128</b>	<b>164</b>	<b>197</b>	<b>165</b>	<b>154</b>	<b>133</b>	<b>71</b>	<b>64</b>	<b>108</b>	<b>103</b>	<b>106</b>	<b>45</b>

**FC Vol autre**

		2000	2015	2016	2017	2018	2019	2020	2021	2022	2023	2024	2025
Vol à main armée	Acc.	5	3	2	3	3	1	2		2	1		
	Tent.				1		1	1		1			
	<b>Total</b>	<b>5</b>	<b>3</b>	<b>2</b>	<b>4</b>	<b>3</b>	<b>2</b>	<b>3</b>		<b>3</b>	<b>1</b>		
Vol avec violence sans arme	Acc.	2	3	5	3	1	6	3	3	2	6	1	2
	Tent.			5	1	1	1	1	1		1	1	1
	<b>Total</b>	<b>2</b>	<b>3</b>	<b>10</b>	<b>4</b>	<b>2</b>	<b>7</b>	<b>4</b>	<b>4</b>	<b>2</b>	<b>7</b>	<b>2</b>	<b>3</b>
Vol dans ou sur un véhicule	Acc.	37	33	11	20	22	35	18	10	22	21	7	5
	Tent.	10	3	3	3	4	3	1	1	5		1	
	<b>Total</b>	<b>47</b>	<b>36</b>	<b>14</b>	<b>23</b>	<b>26</b>	<b>38</b>	<b>19</b>	<b>11</b>	<b>27</b>	<b>21</b>	<b>8</b>	<b>5</b>
Vol d'armes et explosifs	Acc.	3	8	8	5	5	1	2	4	3	5	1	
	Tent.												
	<b>Total</b>	<b>3</b>	<b>8</b>	<b>8</b>	<b>5</b>	<b>5</b>	<b>1</b>	<b>2</b>	<b>4</b>	<b>3</b>	<b>5</b>	<b>1</b>	
Arrachage de sac à main	Acc.			1	1			1					
	Tent.												
	<b>Total</b>			<b>1</b>	<b>1</b>			<b>1</b>					



**FC Vol autre**

		2000	2015	2016	2017	2018	2019	2020	2021	2022	2023	2024	2025
<b>Vol à l'arraché</b>	Acc.			1	1		1	1				1	
	Total			1	1		1	1				1	
<b>Vol à la tire</b>	Acc.		2	2	2	2	6	3	1	2	3	1	
	Total		2	2	2	2	6	3	1	2	3	1	
<b>Vol à l'étalage</b>	Acc.	1	1	1	6	3	2	1	1	2	4	1	1
	Total	1	1	1	6	3	2	1	1	2	4	1	1
<b>Vol par ruse</b>	Acc.	3	1		2	2	5	1	1	1	4	2	
	Tent.		1			1		1		1			
	Total	3	2		2	3	5	2	1	2	4	2	
<b>Vol de métaux</b>	Acc.								1	1			1
	Total								1	1			1
<b>Vol sur les chantiers</b>	Acc.	3	3	2							2		1
	Tent.				1								
	Total	3	3	2	1						2		1
<b>Home-invasion</b>	Acc.				1	1				1			1
	Total				1	1				1			1
<b>Vol d'animaux</b>	Acc.	3		1	1		1	1	1				
	Total	3		1	1		1	1	1				
<b>Vol de cargaison</b>	Acc.					2							
	Total					2							



**Criminalité ICT**

		2000	2015	2016	2017	2018	2019	2020	2021	2022	2023	2024	2025
Fraude de cartes de paiements	Acc.	2	3	6	8	8	21	12	10	12	12	13	10
	Tent.					4				1		1	
	<b>Total</b>	<b>2</b>	<b>3</b>	<b>6</b>	<b>8</b>	<b>12</b>	<b>21</b>	<b>12</b>	<b>10</b>	<b>13</b>	<b>12</b>	<b>14</b>	<b>10</b>
Phishing	Acc.						3	2	1	12	8	3	4
	Tent.										1		
	<b>Total</b>						<b>3</b>	<b>2</b>	<b>1</b>	<b>12</b>	<b>9</b>	<b>3</b>	<b>4</b>
Ransomware	Acc.				1			2		1			
	Tent.												
	<b>Total</b>				<b>1</b>			<b>2</b>		<b>1</b>			
Shouldersurfing	Acc.				3		9				3		
	Tent.												
	<b>Total</b>				<b>3</b>		<b>9</b>				<b>3</b>		
Skimming	Acc.		1		2	1					2		
	Tent.												
	<b>Total</b>		<b>1</b>		<b>2</b>	<b>1</b>					<b>2</b>		

**FC Autre**

		2000	2015	2016	2017	2018	2019	2020	2021	2022	2023	2024	2025
Violence contre les métiers d'intérêt général	Acc.		2	1	3	3	2			1	1	2	1
	Tent.												
	<b>Total</b>		<b>2</b>	<b>1</b>	<b>3</b>	<b>3</b>	<b>2</b>			<b>1</b>	<b>1</b>	<b>2</b>	<b>1</b>
Viol collectif	Acc.			1				1					1
	Tent.												
	<b>Total</b>			<b>1</b>				<b>1</b>					<b>1</b>
Graffiti	Acc.	1	17	1		3	2		1	1		1	
	Tent.												
	<b>Total</b>	<b>1</b>	<b>17</b>	<b>1</b>		<b>3</b>	<b>2</b>		<b>1</b>	<b>1</b>		<b>1</b>	
Dégradation de voiture	Acc.	4	21	32	23	27	22	17	24	22	15	14	8
	Tent.												
	<b>Total</b>	<b>4</b>	<b>21</b>	<b>32</b>	<b>23</b>	<b>27</b>	<b>22</b>	<b>17</b>	<b>24</b>	<b>22</b>	<b>15</b>	<b>14</b>	<b>8</b>
Rixe au couteau	Tent.				1								
	Total				<b>1</b>								



**PH Violence intrafamiliale (VIF)**

		2000	2015	2016	2017	2018	2019	2020	2021	2022	2023	2024	2025
<b>VIF: physique, dans le couple</b>	<b>Acc.</b>	5	16	20	10	15	21	7	14	7	6	11	3
	<b>Total</b>	5	16	20	10	15	21	7	14	7	6	11	3
<b>VIF: physique, envers des descendants</b>	<b>Acc.</b>	1	1	5	3	1	3	3	3	9	17	5	2
	<b>Tent.</b>									1			
	<b>Total</b>	1	1	5	3	1	3	3	3	10	17	5	2
<b>VIF: physique, envers d'autres membres</b>	<b>Acc.</b>	9	3	3	3	5	3	2	2	3	5	1	1
	<b>Tent.</b>		1		1								
	<b>Total</b>	9	4	3	4	5	3	2	2	3	5	1	1
<b>VIF: sexuelle, dans le couple</b>	<b>Tent.</b>			1									
	<b>Total</b>			1									
<b>VIF: sexuelle, envers des descendants</b>	<b>Acc.</b>					1	1	1				1	
	<b>Total</b>					1	1	1				1	
<b>VIF: psychique, dans le couple</b>	<b>Acc.</b>	7	9	20	24	30	11	16	18	10	16	15	5
	<b>Total</b>	7	9	20	24	30	11	16	18	10	16	15	5
<b>VIF: psychique, envers des descendants</b>	<b>Acc.</b>						1			1			
	<b>Total</b>						1			1			
<b>VIF: psychique, envers d'autres membres</b>	<b>Acc.</b>			1	1			2		1	1	1	
	<b>Total</b>			1	1			2		1	1	1	
<b>VIF: économique, dans le couple</b>	<b>Acc.</b>		2		1			1	1				
	<b>Total</b>		2		1			1	1				
<b>VIF: économique, envers d'autres membres</b>	<b>Acc.</b>	2			5	6	4	4	3				1
	<b>Total</b>	2			5	6	4	4	3				1



**PH Hormones et dopage**

		2000	2015	2016	2017	2018	2019	2020	2021	2022	2023	2024	2025
<b>Dopage humain</b>	Acc.		1			1			1				
	Total		1			1			1				
<b>Engraissement illégal</b>	Acc.				1					1			
	Total				1					1			

**PH Drogues**

		2000	2015	2016	2017	2018	2019	2020	2021	2022	2023	2024	2025
<b>Vente de cocaïne</b>	Acc.						2	1			2	3	2
	Tent.				1								
	Total				1		2	1			2	3	2
<b>Production de cannabis (culture)</b>	Acc.					1		1					
	Total					1		1					

**PH Trafic d'armes**

		2000	2015	2016	2017	2018	2019	2020	2021	2022	2023	2024	2025
<b>Commerce et production d'arme à feu et mun.</b>	Acc.			1						1			
	Total			1						1			

**PH Traite des êtres humains**

		2000	2015	2016	2017	2018	2019	2020	2021	2022	2023	2024	2025
<b>TEH - exploitation économique</b>	Acc.	4			1				1				
	Total	4			1				1				
<b>TEH - exploitation sexuelle</b>	Acc.								1	1		1	
	Total								1	1		1	

**PH Violence dans l'espace public**

		2000	2015	2016	2017	2018	2019	2020	2021	2022	2023	2024	2025
<b>Violence physique (transport public)</b>	Acc.					1							
	Total					1							



**PH Violence dans l'espace public**

		2000	2015	2016	2017	2018	2019	2020	2021	2022	2023	2024	2025
Violence physique (voie publique)	Acc.	5	10	10	10	6	8	4	9	8	12	7	3
	Tent.								1				
	<b>Total</b>	<b>5</b>	<b>10</b>	<b>10</b>	<b>10</b>	<b>6</b>	<b>8</b>	<b>4</b>	<b>10</b>	<b>8</b>	<b>12</b>	<b>7</b>	<b>3</b>
Violence physique (autre endroit public)	Acc.		3					2				2	
	Tent.												
	<b>Total</b>		<b>3</b>					<b>2</b>				<b>2</b>	
Violence physique (endroit accessible au public)	Acc.	6	5	7	6	4	2	1	5	3	5		2
	Tent.											1	
	<b>Total</b>	<b>6</b>	<b>5</b>	<b>7</b>	<b>6</b>	<b>4</b>	<b>2</b>	<b>1</b>	<b>5</b>	<b>3</b>	<b>5</b>	<b>1</b>	<b>2</b>
Violence sexuelle (transport public)	Acc.			1									
	Tent.												
	<b>Total</b>			<b>1</b>									
Violence sexuelle (voie publique)	Acc.		1	2				1	1			2	
	Tent.												
	<b>Total</b>		<b>1</b>	<b>2</b>				<b>1</b>	<b>1</b>			<b>2</b>	
Violence sexuelle (endroit accessible au public)	Acc.		1	2				1			1		
	Tent.												
	<b>Total</b>		<b>1</b>	<b>2</b>				<b>1</b>			<b>1</b>		
Violence psychique (transport public)	Acc.										1		
	Tent.												
	<b>Total</b>										<b>1</b>		
Violence psychique (voie publique)	Acc.	5	12	10	9	8	10	16	10	10	11	10	8
	Tent.												
	<b>Total</b>	<b>5</b>	<b>12</b>	<b>10</b>	<b>9</b>	<b>8</b>	<b>10</b>	<b>16</b>	<b>10</b>	<b>10</b>	<b>11</b>	<b>10</b>	<b>8</b>
Violence psychique (autre endroit public)	Acc.	3	2	3	3	4	3	5	2	2	1	1	
	Tent.												
	<b>Total</b>	<b>3</b>	<b>2</b>	<b>3</b>	<b>3</b>	<b>4</b>	<b>3</b>	<b>5</b>	<b>2</b>	<b>2</b>	<b>1</b>	<b>1</b>	
Violence psychique (endroit accessible au public)	Acc.	3	12	2	6	2	3	3	10	6	5		
	Tent.												
	<b>Total</b>	<b>3</b>	<b>12</b>	<b>2</b>	<b>6</b>	<b>2</b>	<b>3</b>	<b>3</b>	<b>10</b>	<b>6</b>	<b>5</b>		
Vol à main armée (voie publique)	Acc.	1	2	1	1	2				1			
	Tent.												
	<b>Total</b>	<b>1</b>	<b>2</b>	<b>1</b>	<b>1</b>	<b>2</b>				<b>1</b>			
Vol à main armée (endroit accessible au public)	Acc.		1	1	1			1		1	1		
	Tent.						1	1					
	<b>Total</b>		<b>1</b>	<b>1</b>	<b>1</b>		<b>1</b>	<b>2</b>		<b>1</b>	<b>1</b>		



**PH Violence dans l'espace public**

		2000	2015	2016	2017	2018	2019	2020	2021	2022	2023	2024	2025
Vol avec violence sans arme (voie publique)	Acc.		2	3	2				1				
	Tent.											1	
	<b>Total</b>		<b>2</b>	<b>3</b>	<b>2</b>				<b>1</b>			<b>1</b>	
Vol avec violence sans arme (endr. acces. au pub.)	Acc.		1	1			1						
	Tent.								1				
	<b>Total</b>		<b>1</b>	<b>1</b>			<b>1</b>		<b>1</b>				

**PH Autre**

		2000	2015	2016	2017	2018	2019	2020	2021	2022	2023	2024	2025
Faux policiers	Acc.		1			1	1			1	2		
	Tent.		1									1	
	<b>Total</b>		<b>2</b>			<b>1</b>	<b>1</b>			<b>1</b>	<b>2</b>	<b>1</b>	
Terrorisme, extrémisme et radicalisme	Acc.						1				1		
	Tent.												
	<b>Total</b>						<b>1</b>				<b>1</b>		
Cyberharcèlement	Acc.	4	22	15	20	10	13	11	9	8	5	9	2
	Tent.												
	<b>Total</b>	<b>4</b>	<b>22</b>	<b>15</b>	<b>20</b>	<b>10</b>	<b>13</b>	<b>11</b>	<b>9</b>	<b>8</b>	<b>5</b>	<b>9</b>	<b>2</b>
Fraude à l'identité	Acc.	1	5	12	5	8	8	4	7	9	6	10	4
	Tent.		1			1	2						
	<b>Total</b>	<b>1</b>	<b>6</b>	<b>12</b>	<b>5</b>	<b>9</b>	<b>10</b>	<b>4</b>	<b>7</b>	<b>9</b>	<b>6</b>	<b>10</b>	<b>4</b>

# ***STATISTIQUES POLICIERES DE CRIMINALITE***

---

***LIEU DE PERPETRATION: COMMUNE***

**Lasne**

***ANNEXE IV: FAITS ENREGISTRES  
NON CRIMINELS***



Lasne

Faits non criminels

Maladies / Décès / Disparition

	2000	2015	2016	2017	2018	2019	2020	2021	2022	2023	2024	2025
Suicide	6	8	11	9	5	9	2	2	6	1	4	3
Personne malade	8	5	10	7	16	10	6	8	8	10	15	1
Décès suspect								1		1	2	
Décès naturel	1		2	1		2	1	2	2	1	4	
Disparition (personne disparue)	5	3	2	3	4	3		1	5	4	3	2
Accident (sauf roulage)		2	1		2	1	2	4	4	2	2	
Sécurité des travailleurs (accident du travail)										1		
Personne amnésique							1					
Autres	1							1				
<b>Total</b>	<b>21</b>	<b>18</b>	<b>26</b>	<b>20</b>	<b>27</b>	<b>25</b>	<b>12</b>	<b>19</b>	<b>25</b>	<b>20</b>	<b>30</b>	<b>6</b>

Appels

	2000	2015	2016	2017	2018	2019	2020	2021	2022	2023	2024	2025
Alarme	21		1		1	1						
Appels	4	1			4	2		1	2			
<b>Total</b>	<b>25</b>	<b>1</b>	<b>1</b>		<b>5</b>	<b>3</b>		<b>1</b>	<b>2</b>			

Problèmes sociaux

	2000	2015	2016	2017	2018	2019	2020	2021	2022	2023	2024	2025
Différends familiaux	32	16	19	16	11	17	21	17	15	12	17	6
Différend (pas de coups)	9	10	7	7	4	5	8	5	2	8	3	4
Affaire civile	3	5	2	3	1	2	2	2	1	4	4	1
Protection de la jeunesse	3		7	3	6	10	3			3	2	
Autres	11							1			2	1
<b>Total</b>	<b>58</b>	<b>31</b>	<b>35</b>	<b>29</b>	<b>22</b>	<b>34</b>	<b>34</b>	<b>25</b>	<b>18</b>	<b>27</b>	<b>28</b>	<b>12</b>



### Catastrophes

	2000	2015	2016	2017	2018	2019	2020	2021	2022	2023	2024	2025
Fuite de gaz				3								
Dégâts tempête				1	2				1	1		
<b>Total</b>				4	2				1	1		

### Ordre public

	2000	2015	2016	2017	2018	2019	2020	2021	2022	2023	2024	2025
Troubles			1	2		3						
Autres		1										
<b>Total</b>		1	1	2		3						

### Agissements suspects

	2000	2015	2016	2017	2018	2019	2020	2021	2022	2023	2024	2025
	5	13	10	19	12	9	11	5	13	7	13	9
<b>Total</b>	5	13	10	19	12	9	11	5	13	7	13	9

### Objets trouvés

	2000	2015	2016	2017	2018	2019	2020	2021	2022	2023	2024	2025
		3	2	1	1	3	2		1	1	1	10
<b>Total</b>		3	2	1	1	3	2		1	1	1	10

### Objets perdus

	2000	2015	2016	2017	2018	2019	2020	2021	2022	2023	2024	2025
	105	466	469	409	385	356	341	328	362	308	307	137
<b>Total</b>	105	466	469	409	385	356	341	328	362	308	307	137



**Autres non-infractions**

	2000	2015	2016	2017	2018	2019	2020	2021	2022	2023	2024	2025
Non-respect des conditions	1			3	2	2			2		3	
Procès-verbal d'information	7	36	20	19	33	20	30	21	21	7	20	5
Notification		16	20	21	30	24	14	15	10	15	14	2
Demande signalement surveillance électronique											3	
Fonction de contrôle armes						1	2	4	9	22	13	2
Autres non infractions	2											
<b>Total</b>	<b>10</b>	<b>52</b>	<b>40</b>	<b>43</b>	<b>65</b>	<b>47</b>	<b>46</b>	<b>40</b>	<b>42</b>	<b>44</b>	<b>53</b>	<b>9</b>