

STATISTIQUES POLICIERES DE CRIMINALITE

LIEU DE PERPETRATION: COMMUNE

Jodoigne

2000 - 1er Semestre 2025

Police fédérale - DGRIDRIIBIPOL

STATISTIQUES POLICIERES DE CRIMINALITE

LIEU DE PERPETRATION: COMMUNE

Jodoigne

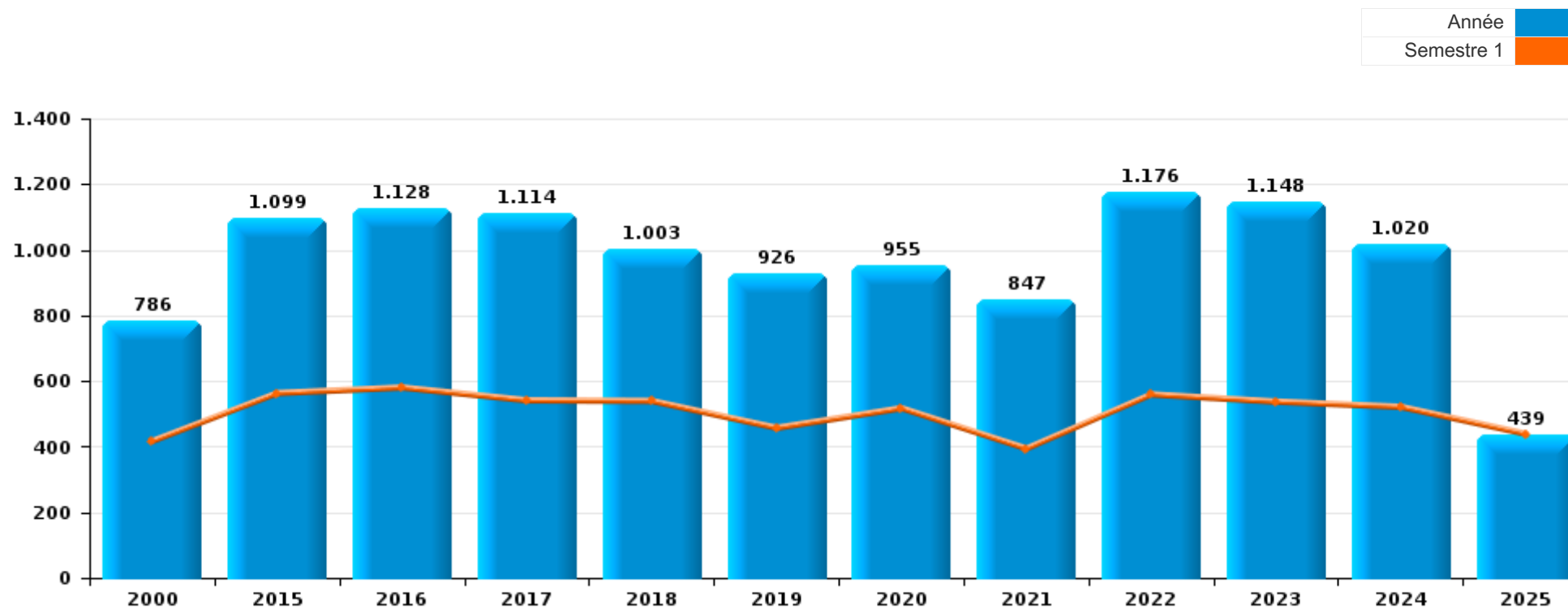
PARTIE I : INFRACTIONS JUDICIAIRES

CRIMINALITE ENREGISTREE COMMISE AU NIVEAU DE LA COMMUNE



Jodoigne

	2000	2015	2016	2017	2018	2019	2020	2021	2022	2023	2024	2025
Nombre total des délits	786	1.099	1.128	1.114	1.003	926	955	847	1.176	1.148	1.020	439



FPF/DGR/DR/BIPOL - Statistiques policières de criminalité (date de clôture: 31/10/2025)

Les données pour les années 2001 jusqu'à 2014 ne sont plus publiées mais restent disponibles sur demande auprès du service BIPOL.

Les données pour 2025 ne concernent que le 1er semestre.



Jodoigne

	2000	2015	2016	2017	2018	2019	2020	2021	2022	2023	2024	2025
Vol et extorsion	350	314	310	308	266	289	181	149	239	187	148	70
Infr. contre l'intégrité physique	49	123	106	112	110	84	126	122	160	143	142	68
Fraude	85	54	80	84	90	99	92	78	125	137	132	56
Dégradation de la propriété	104	102	70	75	69	66	67	71	78	89	79	33
Drogues	27	61	73	75	63	59	52	70	118	94	93	15
Infr. contre autres valeurs morales et sentiments	13	75	70	78	78	80	63	56	74	93	73	45
Infr. contre la sécurité publique	35	63	61	65	55	53	63	56	62	70	49	21
Registre de population	1	100	85	46	62	2	4	20	36	95	48	13
Criminalité informatique		11	27	25	19	17	34	43	59	30	44	28
Protection de la jeunesse	8	28	28	24	30	35	32	37	37	25	23	10
Infr. contre la famille	18	21	30	43	38	25	16	5	30	29	30	18
Infr. contre la foi publique	36	24	8	25	16	14	12	15	23	18	23	8
Infr. contre les moeurs	10	15	30	22	8	19	18	18	27	24	22	7
Législation sur les étrangers		20	64	39	19	14	16	11	7	17	10	
Armes et explosifs	4	11	17	20	11	11	22	9	27	15	25	6
Environnement	15	18	12	18	12	13	7	5	12	12	20	10
Infr. contre l'autorité publique	3	14	18	11	12	5	16	11	10	12	10	10
Santé publique				2			96	23		1		
Ivresse et alcool	1	15	18	9	14	13	9	5	17	12	5	2
Infr. relative au statut juridique de l'enfant	6	3	5	1	7	8	17	24	14	13	12	4
Code pénal social		4	4	11	5	4	1	4	5	7	7	3
Protection de la personne	3	3	5	3	5	3	5	5	6	5	7	
Contravention Code pénal	8	3	4	5	6	2						1
Travail	3	7		2		4	1	2	1	4	2	
Carte d'identité				1	1		1	1	5	5	5	6
Autres lois spéciales	4	1		1		1	2	1	2	4	4	2
Pratiques commerciales	1	4	1	4	3		1		1	2	1	
Infr. contre la liberté individuelle	2	3	1	2		1		2		2	1	
Législation économique								3		2	2	2
Autres infractions Code pénal					3	2						
Protection des revenus publics					1	1	1			1		
Traite des êtres humains		1				1		1	1			
Hormones et dopage		1	1	1								
Marchand de sommeil				1							1	1
Exercice illégal de l'autorité publique				1							1	
Exploitation de la mendicité						1						
Provocation crime ou délits											1	
Sous-total	786	1.099	1.128	1.114	1.003	926	955	847	1.176	1.148	1.020	439
Contravention règlement policier local		11	18	26	21	25	34	23	48	72	80	24
Sous-total		11	18	26	21	25	34	23	48	72	80	24
Total	786	1.110	1.146	1.140	1.024	951	989	870	1.224	1.220	1.100	463

FPF/DGR/DRI/BIPOL - Statistiques policières de criminalité (date de clôture: 31/10/2025)

Les données pour les années 2001 jusqu'à 2014 ne sont plus publiées mais restent disponibles sur demande auprès du service BIPOL.

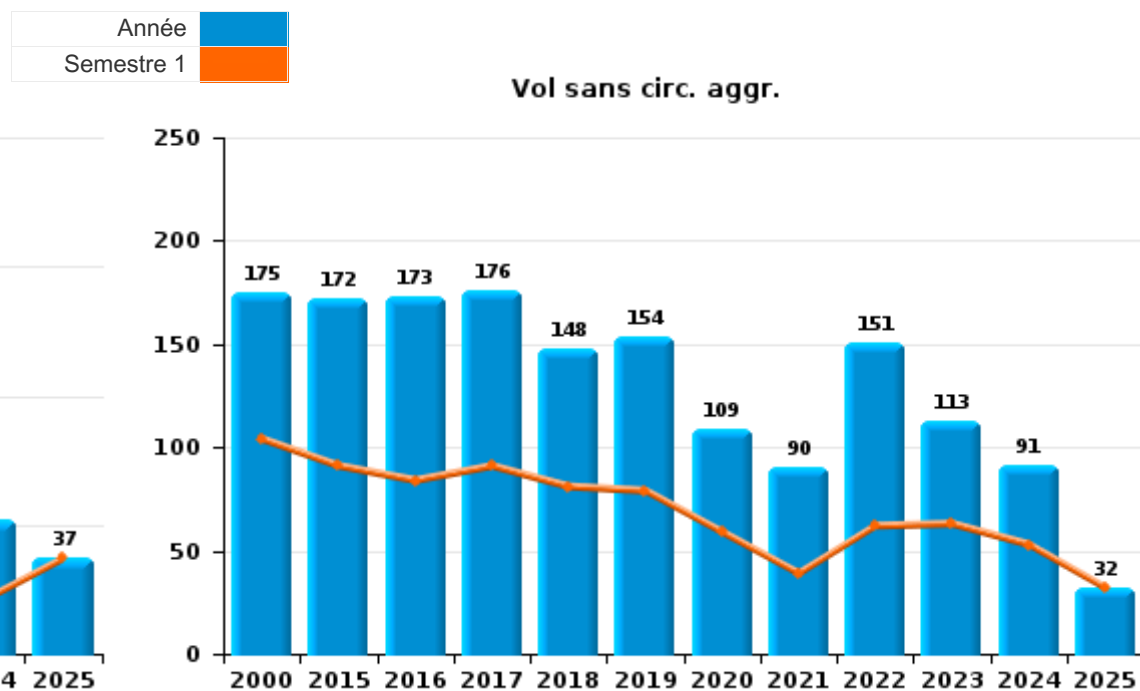
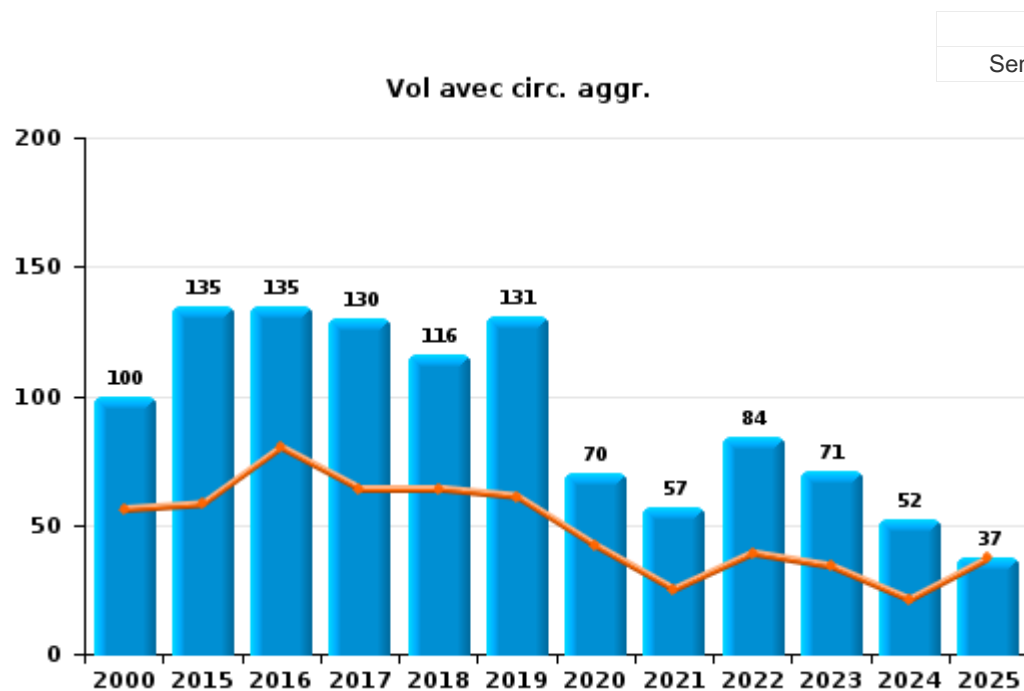
Les données pour 2025 ne concernent que le 1er semestre.



I.1. Catégorie des infractions : Vol et extorsion (top 5 des infractions au niveau national 2024)

Jodoigne

	2000	2015	2016	2017	2018	2019	2020	2021	2022	2023	2024	2025
Vol sans circ. aggr.	175	172	173	176	148	154	109	90	151	113	91	32
Vol avec circ. aggr.	100	135	135	130	116	131	70	57	84	71	52	37
Vol non spécifié	75	2		1		2	1	1	1		1	1
Extorsion		5	2	1	2	2	1	1	3	2	4	
Autres										1		
Total	350	314	310	308	266	289	181	149	239	187	148	70



FPF/DGR/DRI/BIPOL - Statistiques policières de criminalité (date de clôture: 31/10/2025)
 Les données pour les années 2001 jusqu'à 2014 ne sont plus publiées mais restent disponibles sur demande auprès du service BIPOL.
 Les données pour 2025 ne concernent que le 1er semestre.



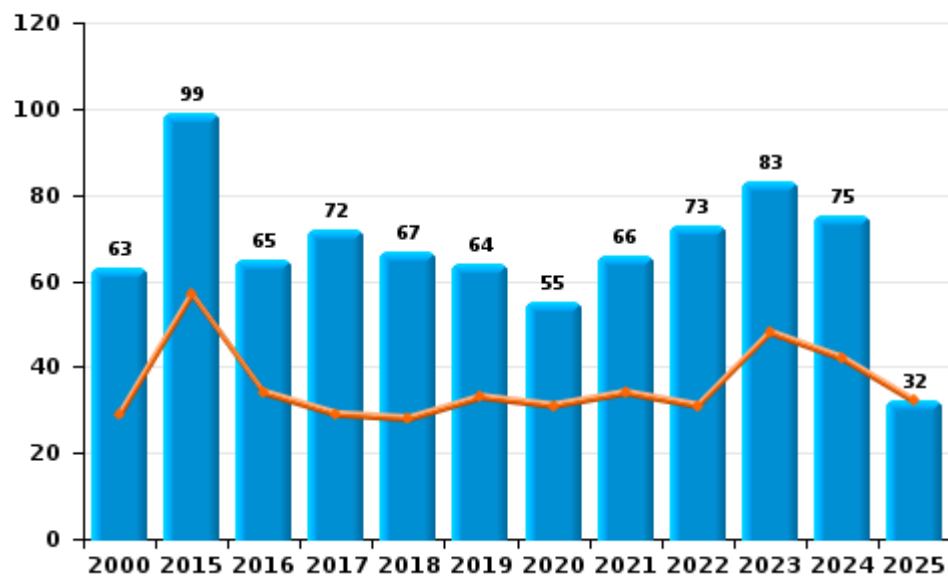
I.2. Catégorie des infractions : Dégradation de la propriété (top 5 des infractions au niveau national 2024)

Jodoigne

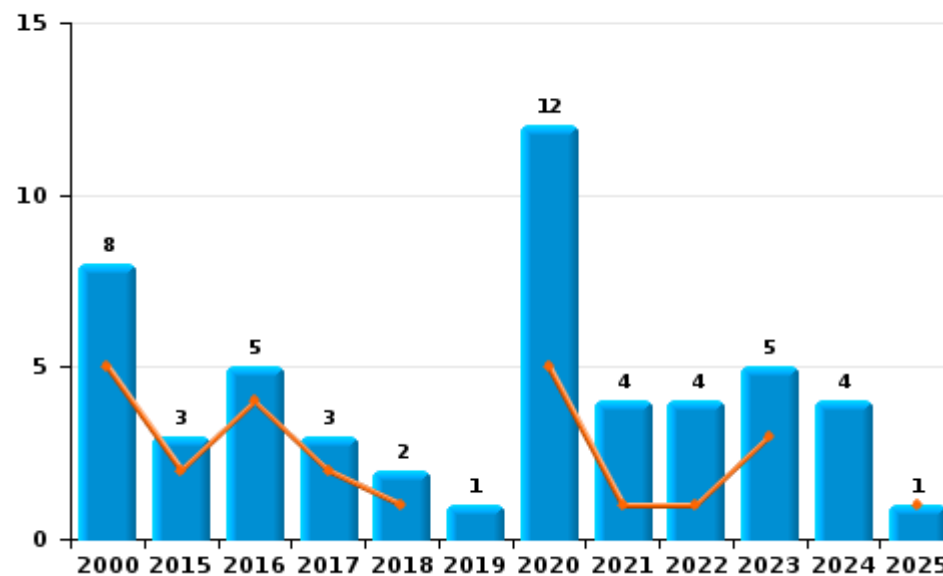
	2000	2015	2016	2017	2018	2019	2020	2021	2022	2023	2024	2025
Vandalisme	63	99	65	72	67	64	55	66	73	83	75	32
Destruction, dénaturation, dégradation	33					1		1	1	1		
Incendie volontaire	3	2	4	3			5	3	2	4	1	1
Incendie involontaire	5	1	1		2	1	7	1	2	1	3	
Total	104	102	70	75	69	66	67	71	78	89	79	33

Année ■
Semestre 1 ■

Vandalisme



Incendie

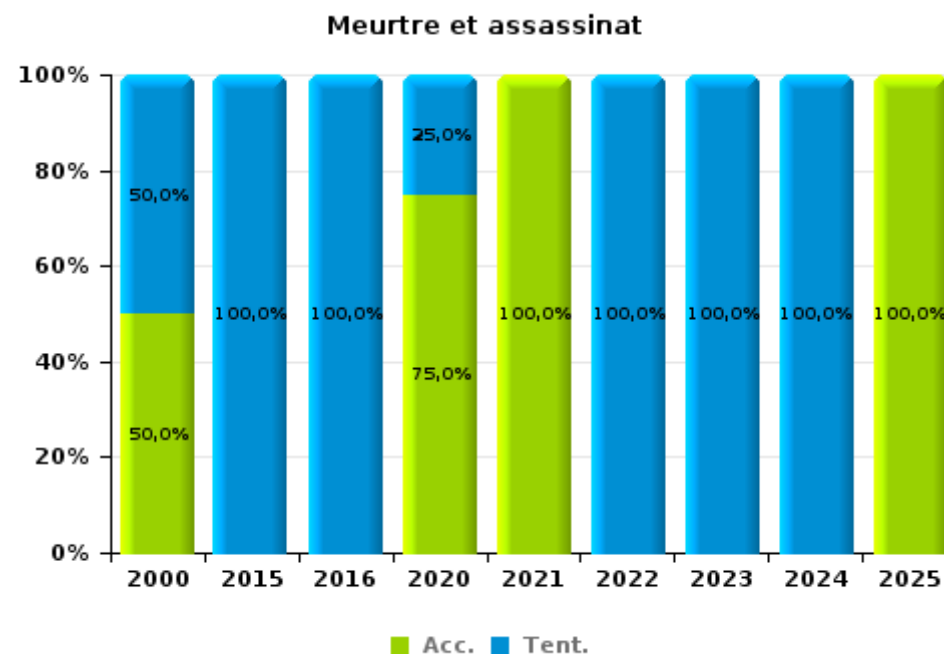
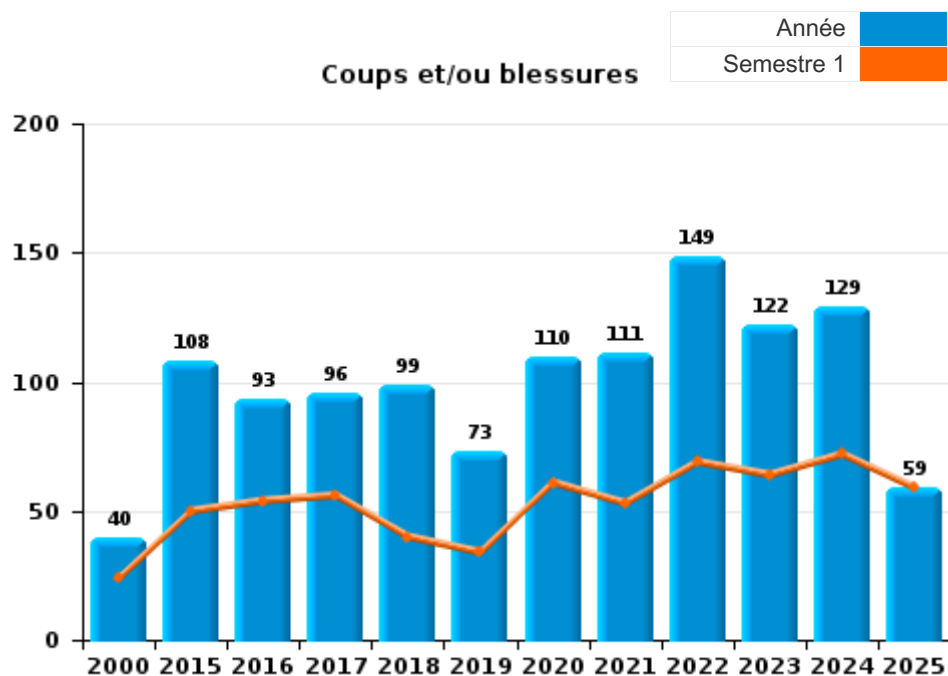




I.3. Catégorie des infractions : Infr. contre l'intégrité physique (top 5 des infractions au niveau national 2024)

Jodoigne

	2000	2015	2016	2017	2018	2019	2020	2021	2022	2023	2024	2025
Coups et/ou blessures	40	108	93	96	99	73	110	111	149	122	129	59
Autres	7	14	12	16	11	11	12	10	9	20	11	8
Meurtre et assassinat	2	1	1				4	1	2	1	2	1
Total	49	123	106	112	110	84	126	122	160	143	142	68



FPF/DGR/DRI/BIPOL - Statistiques policières de criminalité (date de clôture: 31/10/2025)
 Les données pour les années 2001 jusqu'à 2014 ne sont plus publiées mais restent disponibles sur demande auprès du service BIPOL.
 Les données pour 2025 ne concernent que le 1er semestre.



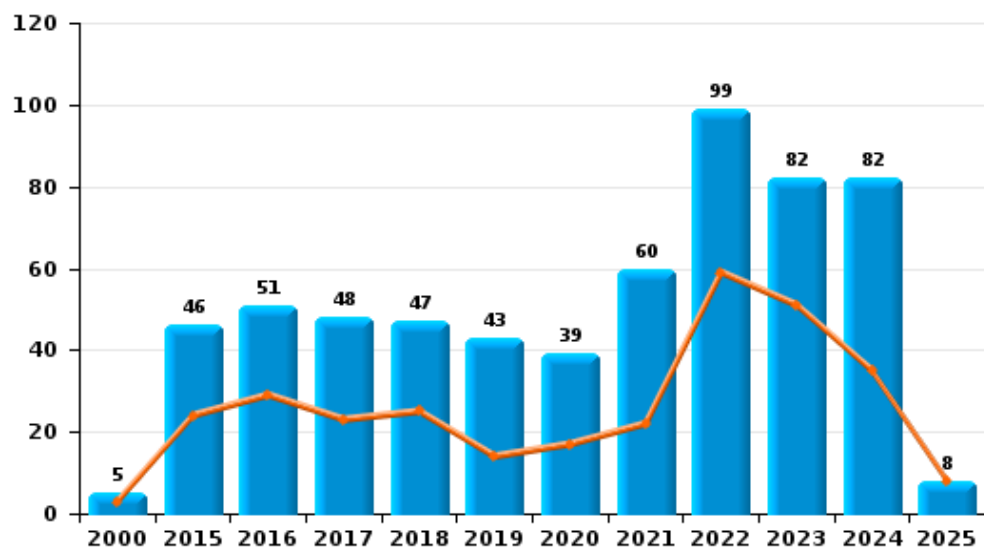
I.4. Catégorie des infractions : Drogues (top 5 des infractions au niveau national 2024)

Jodoigne

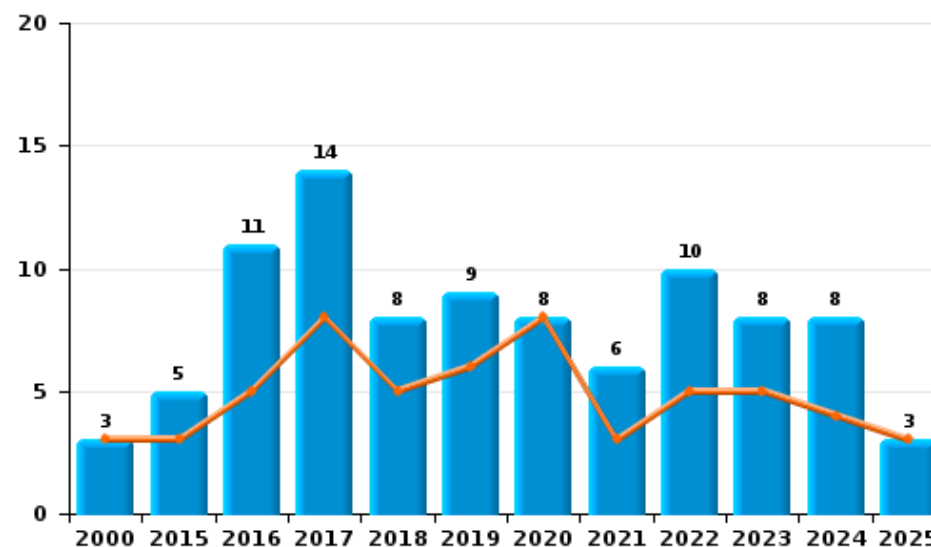
	2000	2015	2016	2017	2018	2019	2020	2021	2022	2023	2024	2025
Détention	5	46	51	48	47	43	39	60	99	82	82	8
Commerce	3	5	11	14	8	9	8	6	10	8	8	3
Usage	19	4	2	3	2	2	1	1	6		1	3
Fabrication		3	3	6	3	2	2	2	1	3	2	1
Importation et exportation		2	5	2	2	2	1	1	1	1		
Autres		1	1	2	1	1	1		1			
Total	27	61	73	75	63	59	52	70	118	94	93	15



Détention



Commerce



FPF/DGR/DRI/BIPOL - Statistiques policières de criminalité (date de clôture: 31/10/2025)
 Les données pour les années 2001 jusqu'à 2014 ne sont plus publiées mais restent disponibles sur demande auprès du service BIPOL.
 Les données pour 2025 ne concernent que le 1er semestre.



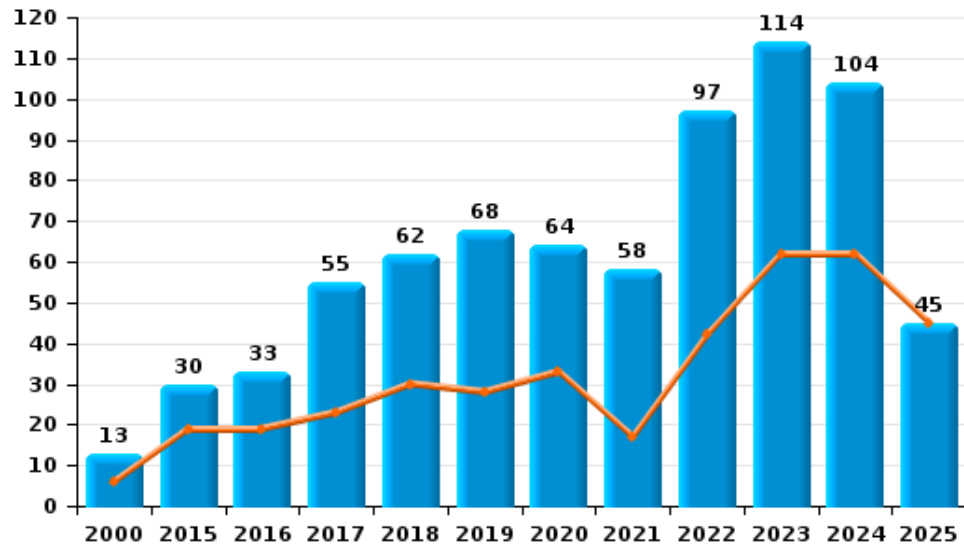
I.5. Catégorie des infractions : Fraude (top 5 des infractions au niveau national 2024)

Jodoigne

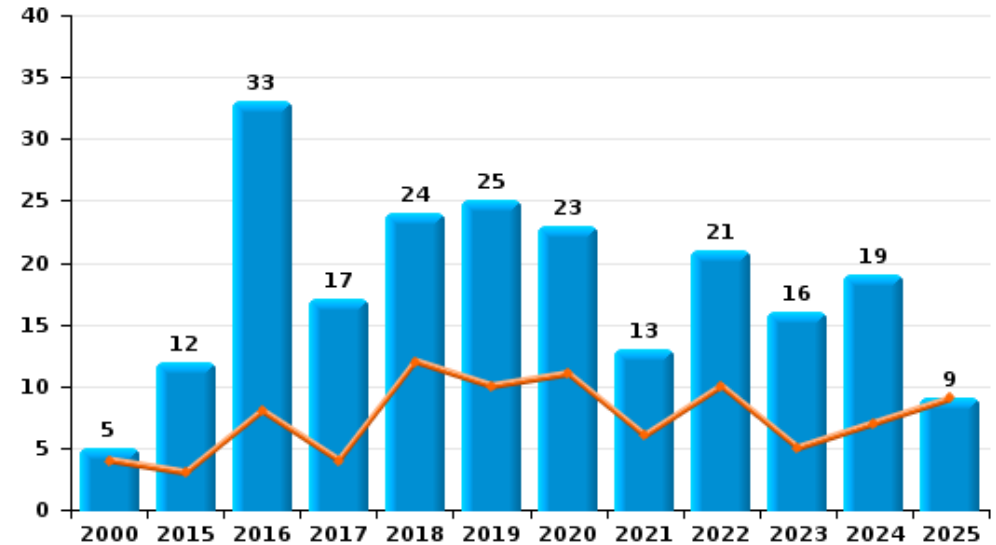
	2000	2015	2016	2017	2018	2019	2020	2021	2022	2023	2024	2025
Escroquerie	13	30	33	55	62	68	64	58	97	114	104	45
Abus de confiance et infr. apparentées	5	12	33	17	24	25	23	13	21	16	19	9
Détournement et destruction frauduleuse	50	4	5	6	2	3	2	2	1	1	2	1
Fraudes: Autres	12	4	3	1			1	4	2	3	5	1
Grivèlerie	4	1		3	2	3		1	1	2	1	
Recel	1	3	2	2			2		3	1	1	
Infr. liées à l'insolvabilité			4									
Total	85	54	80	84	90	99	92	78	125	137	132	56

Année ■
Semestre 1 ■

Escroquerie



Abus de confiance et infr. apparentées



FPF/DGR/DRI/BIPOL - Statistiques policières de criminalité (date de clôture: 31/10/2025)
 Les données pour les années 2001 jusqu'à 2014 ne sont plus publiées mais restent disponibles sur demande auprès du service BIPOL.
 Les données pour 2025 ne concernent que le 1er semestre.

STATISTIQUES POLICIERES DE CRIMINALITE

LIEU DE PERPETRATION: COMMUNE

Jodoigne

PARTIE II : FIGURES CRIMINELLES / PHENOMENES



Jodoigne

FC Vol moyen de transport

	2000	2015	2016	2017	2018	2019	2020	2021	2022	2023	2024	2025
Vol de voiture	22	9	9	7	8	11	6	2	9	3	3	4
Vol de moto	2			4					1			1
Carjacking	2				1				1			
Vol dans les garages	5		2	3	1	1						
Vol de vélomoteur	9	7		5		3	2	1		2		
Vol de vélo	7	10	17	6	13	5	6	6	7	9	9	

FC Cambriolage

	2000	2015	2016	2017	2018	2019	2020	2021	2022	2023	2024	2025
Cambriolage dans habitation	67	72	80	87	63	84	35	25	52	37	29	18
Cambriolage ds entreprise ou commerce	32	20	13	7	24	11	8	6	8	10	7	2
Cambriolage ds service public ou bâtiment administ	6	3	11	7	2	4	1	4		2	1	4
Vol au bélier					1							
Cambriolage dans bâtiment (total)	105	95	104	101	89	99	44	35	60	49	37	24



FC Vol autre

	2000	2015	2016	2017	2018	2019	2020	2021	2022	2023	2024	2025
Vol à main armée	4	3	2	5			3		1			
Vol avec violence sans arme	7	12	8	8	10	8	4	4	9	5	6	4
Vol dans ou sur un véhicule	41	30	24	20	20	21	17	13	13	25	11	3
Vol d'armes et explosifs			2	1	1	2	1	2	3		1	
Arrachage de sac à main		1	1						1	1		
Vol à l'arraché	2	2	3	1	1	2	1	1	2	2	1	1
Vol à la tire	17	6	7	4	4	8	7	8	8	10	2	1
Vol à l'étalage	7	33	41	43	21	22	23	12	55	25	24	2
Vol par ruse	6	31	4	4	6	9	7		6	2	5	
Vol de métaux			1	2	2	2	1		1	1		2
Vol sur les chantiers	7	2	2	2	3	2	4	3	1	3	2	4
Home-invasion		1					1					
Vol d'animaux	1		2	1		1	2	1	1	2		
Vol de cargaison										1		

Criminalité ICT

	2000	2015	2016	2017	2018	2019	2020	2021	2022	2023	2024	2025
Fraude de cartes de paiements	1	2	9	8	2		2	3	5	8	6	5
Phishing					1	3	4	4	5	2	4	1
Ransomware									1			
Shouldersurfing			1									
Skimming										3		

FC Autre

	2000	2015	2016	2017	2018	2019	2020	2021	2022	2023	2024	2025
Violence contre les métiers d'intérêt général			1	2	1	1	5	3		4	1	
Viol collectif	1								1			
Graffiti	3	4	2	5	1	2	1	4	5	3	9	1
Dégradation de voiture	11	60	32	44	44	32	29	35	26	27	34	13
Rixe au couteau		1	1	1			2		2			



PH Violence intrafamiliale (VIF)

	2000	2015	2016	2017	2018	2019	2020	2021	2022	2023	2024	2025
VIF: physique, dans le couple	3	35	30	26	28	21	44	41	59	48	37	31
VIF: physique, envers des descendants	1	5	5	8	4	6	5	11	4	7	8	3
VIF: physique, envers d'autres membres	11	8	4	4	3	3	5	11	8	4	12	2
VIF: sexuelle, dans le couple			1	1								
VIF: sexuelle, envers des descendants		1	2	3			2	1				
VIF: sexuelle, envers d'autres membres			1									
VIF: psychique, dans le couple	17	23	36	46	42	33	37	29	47	41	41	18
VIF: psychique, envers des descendants			2			4	2	4		1	1	
VIF: psychique, envers d'autres membres			3	3	2	1	2	3	2	1	1	
VIF: économique, dans le couple			2		1		2	1	2	3	1	1
VIF: économique, envers des descendants			1									
VIF: économique, envers d'autres membres	7	2	5	6	4		1	1	2	5	6	6

PH Hormones et dopage

	2000	2015	2016	2017	2018	2019	2020	2021	2022	2023	2024	2025
Dopage humain		1	1	1			1					
Engraissement illégal		1										

PH Drogues

	2000	2015	2016	2017	2018	2019	2020	2021	2022	2023	2024	2025
Vente de cocaïne			2	1	3	3	6	3	2	4	3	
Import-export de cocaïne								1				
Vente de drogues synthétiques			1	2							1	
Production de cannabis (culture)		2	2	5	3	2		1	1	3	1	



PH Trafic d'armes

	2000	2015	2016	2017	2018	2019	2020	2021	2022	2023	2024	2025
Commerce et production d'arme à feu et mun.					1				1		1	

PH Traite des êtres humains

	2000	2015	2016	2017	2018	2019	2020	2021	2022	2023	2024	2025
TEH - exploitation économique		1										
TEH - exploitation sexuelle		1				1		1	1	1		

PH Violence dans l'espace public

	2000	2015	2016	2017	2018	2019	2020	2021	2022	2023	2024	2025
Violence physique (transport public)						2		1		2	2	
Violence physique (voie publique)	11	29	38	29	28	23	30	34	48	18	37	12
Violence physique (autre endroit public)	1	2	2	1	2		1	2	1	2	1	1
Violence physique (endroit accessible au public)	6	20	10	14	9	9	12	9	15	18	12	6
Violence sexuelle (transport public)						1	3					1
Violence sexuelle (voie publique)	3	6	1		3		2		3	1	1	
Violence sexuelle (autre endroit public)			1									
Violence sexuelle (endroit accessible au public)		1	5	2	1	2	1		2	4	1	2
Violence psychique (transport public)	1	2	1			1		1	1	2	1	
Violence psychique (voie publique)	10	23	31	24	25	22	24	26	32	31	36	12
Violence psychique (autre endroit public)	1	5	9	5	4	4	2	4	2	4	1	2
Violence psychique (endroit accessible au public)	8	14	12	16	8	16	9	7	12	16	15	6
Vol à main armée (voie publique)	2	1	1	3			1					
Vol à main armée (autre endroit public)		1										
Vol à main armée (endroit accessible au public)	1	1	1	2			1		1			
Vol avec violence sans arme (transport public)		1				1		1				
Vol avec violence sans arme (voie publique)	1	7	2	2	2	1	2	1	5	4	2	2
Vol avec violence sans arme (autre endroit public)				1	1				1			
Vol avec violence sans arme (endr. acces. au pub.)		2	3	3	3	4	2	1	2		2	



PH Autre

	2000	2015	2016	2017	2018	2019	2020	2021	2022	2023	2024	2025
Faux policiers	1						1			1		
Terrorisme, extrémisme et radicalisme		1							1	1		
Cyberharcèlement		11	9	9	11	5	18	10	8	14	13	2
Fraude à l'identité	10	6	3	6	8	10	9	9	17	19	13	5



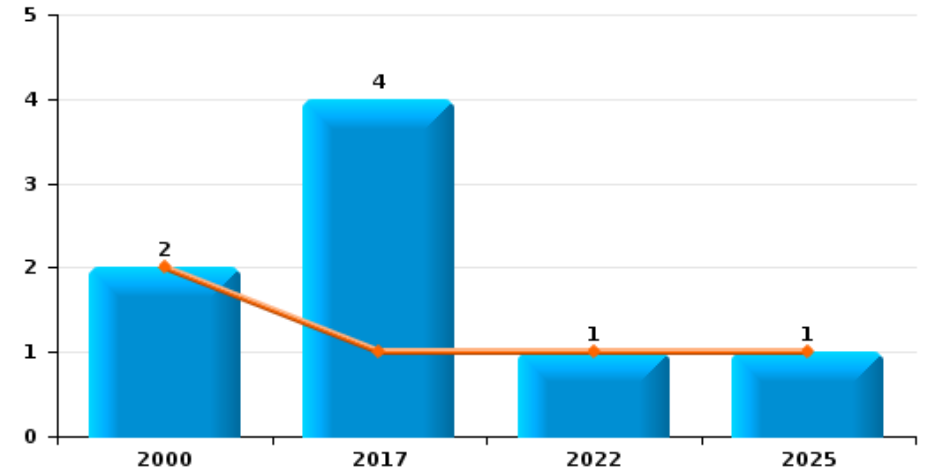
Jodoigne

Année	■
Semestre 1	■

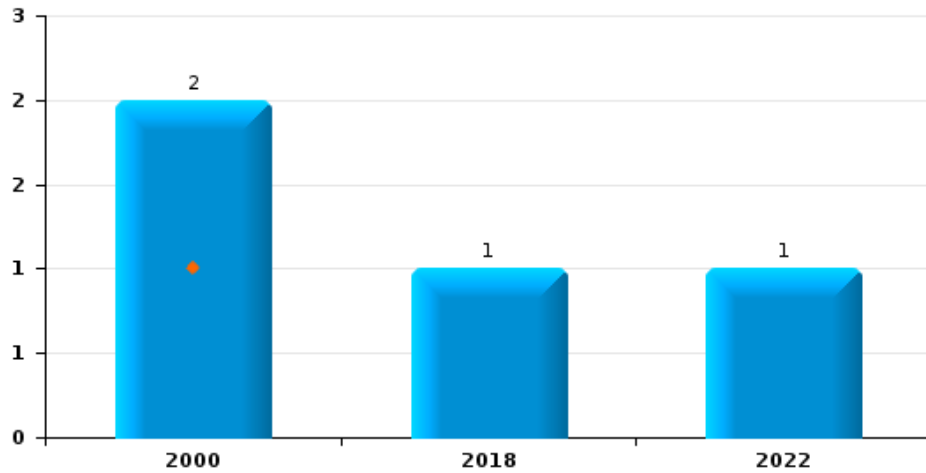
Vol de voiture



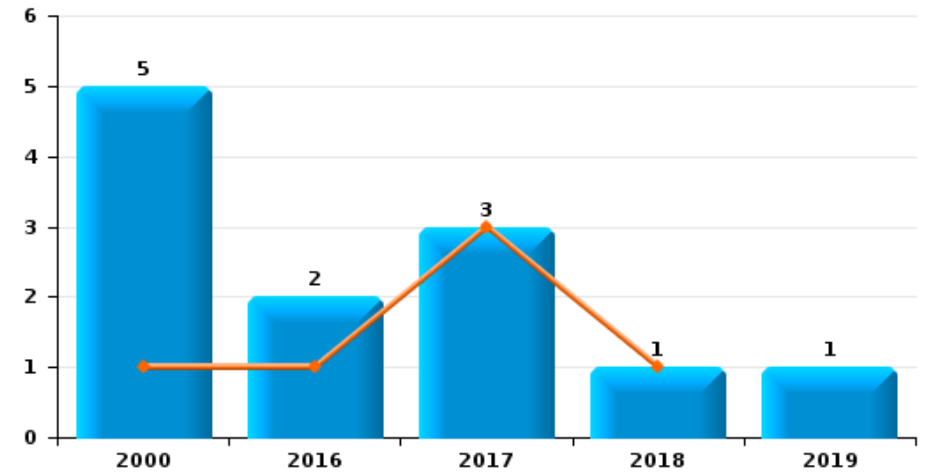
Vol de moto



Carjacking



Vol dans les garages

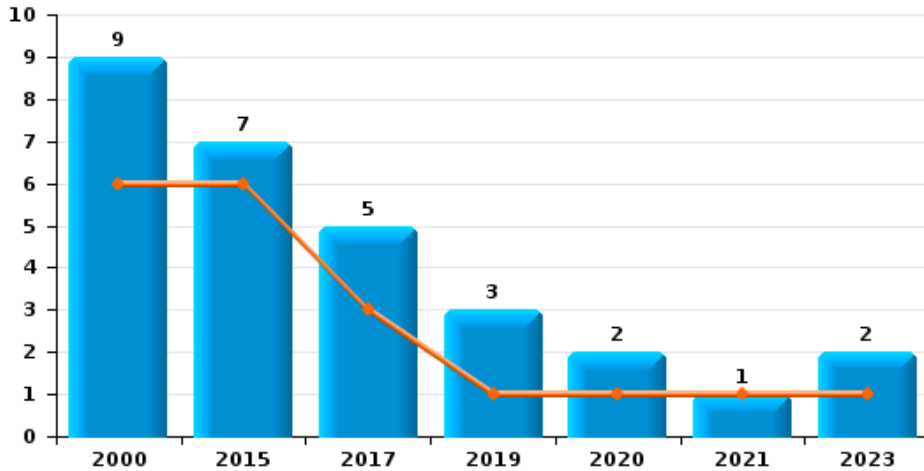




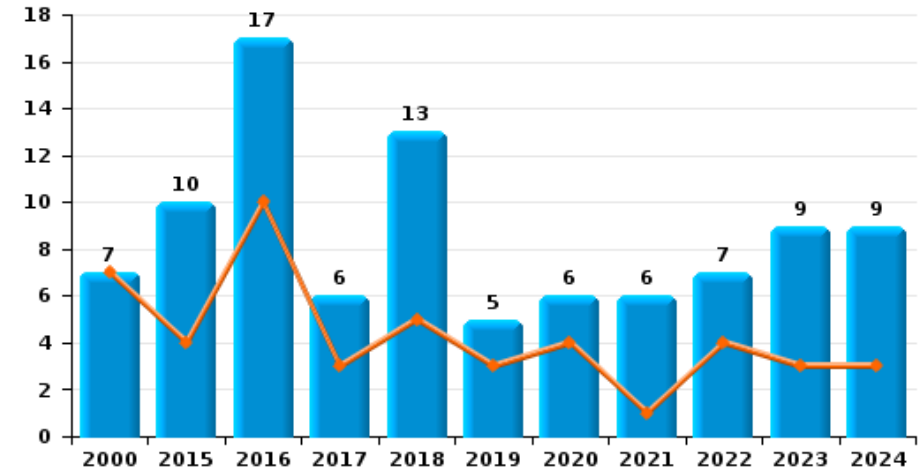
Jodoigne

Année ■
Semestre 1 ■

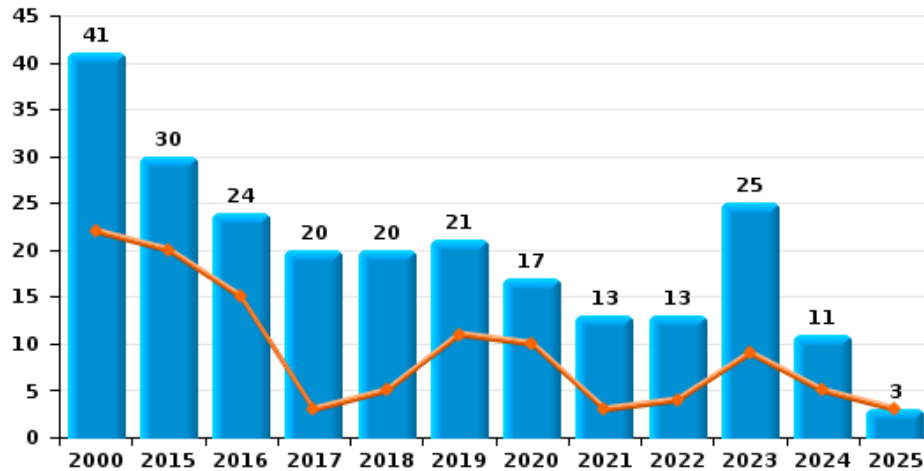
Vol de vélomoteur



Vol de vélo



Vol dans ou sur un véhicule

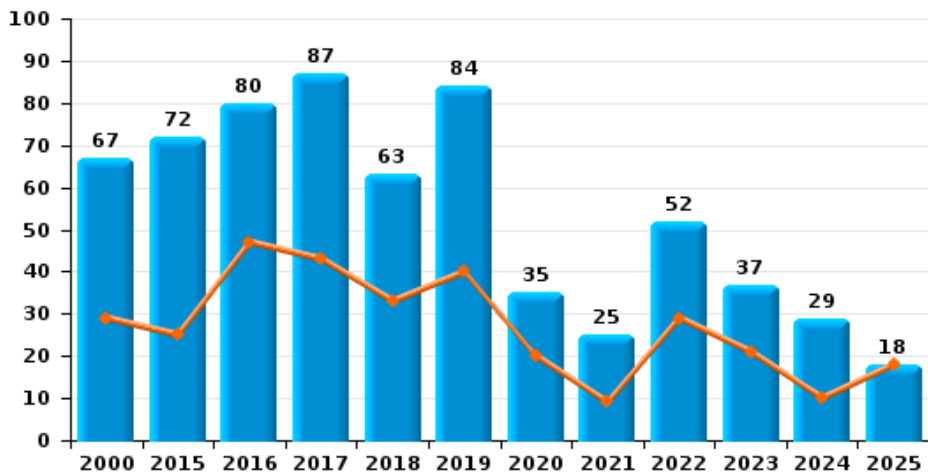




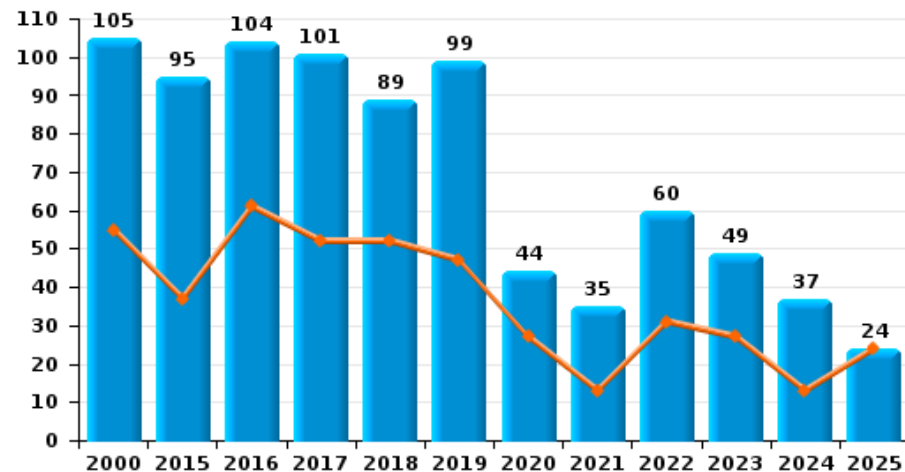
Jodoigne



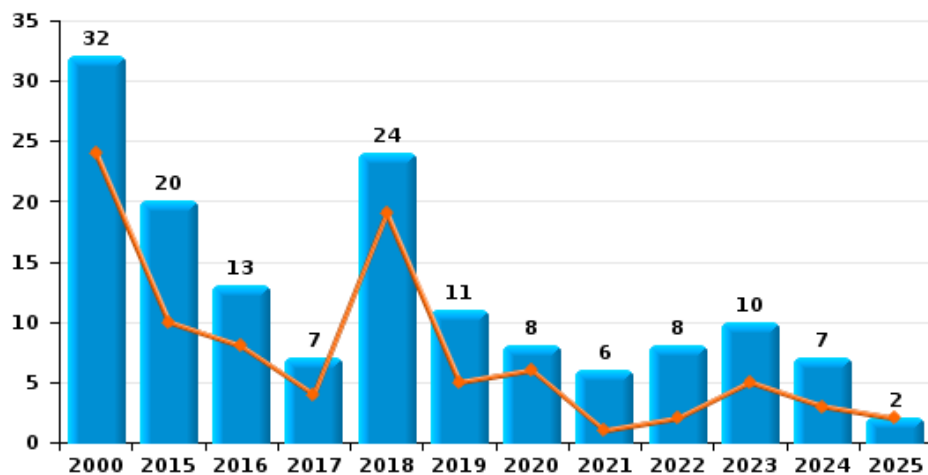
Cambrilage dans habitation



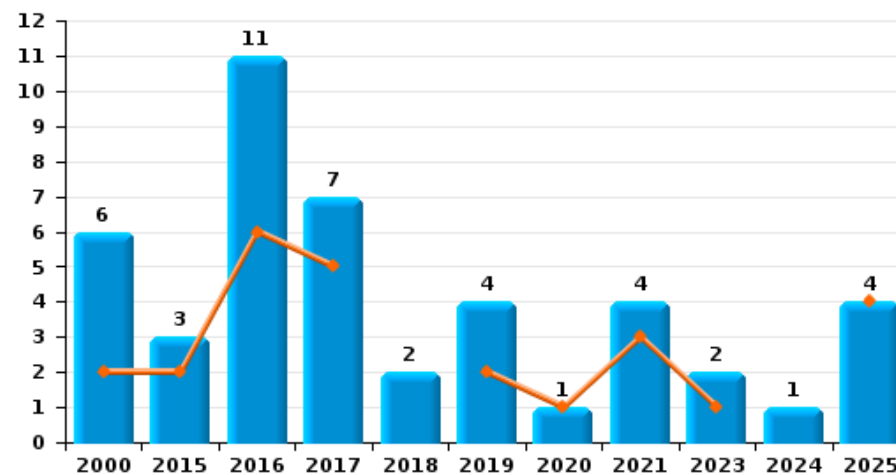
Cambrilage dans bâtiment (total)



Cambrilage ds entreprise ou commerce



Cambrilage ds service public ou bâtiment administratif

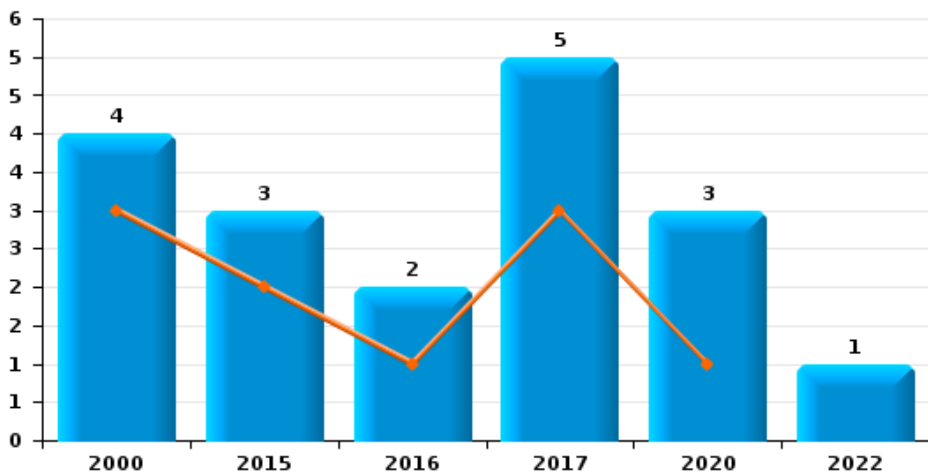




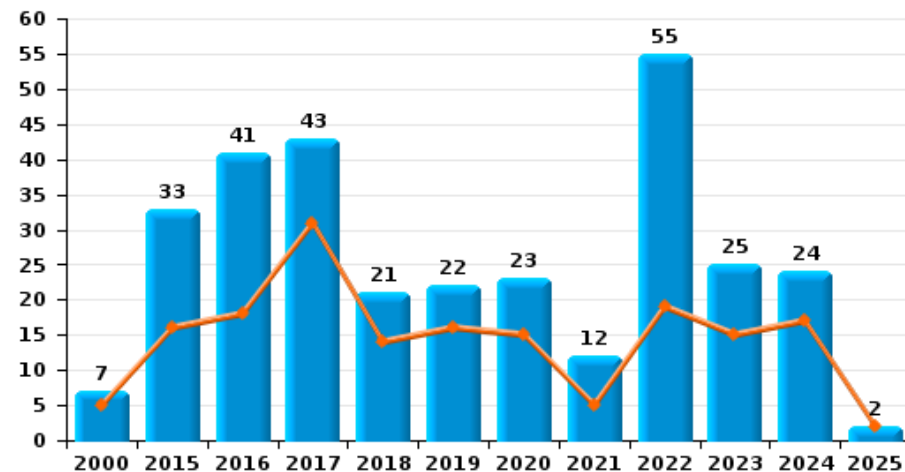
Jodoigne

Année
Semestre 1

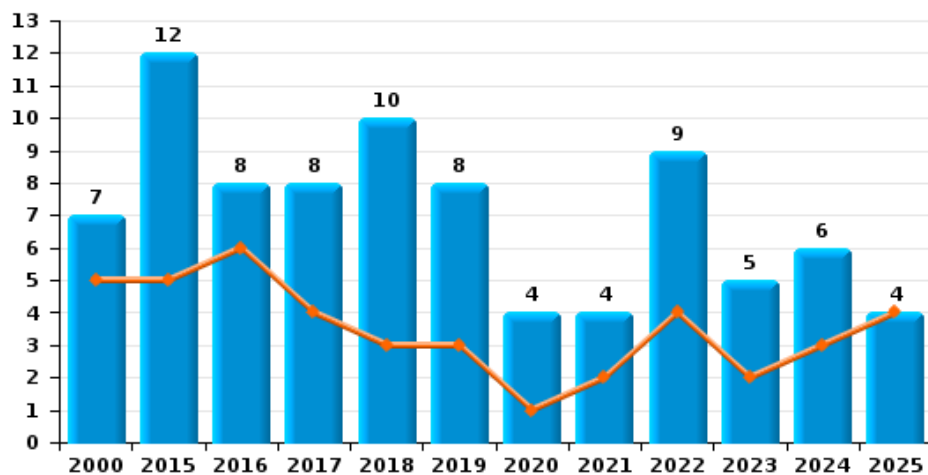
Vol à main armée



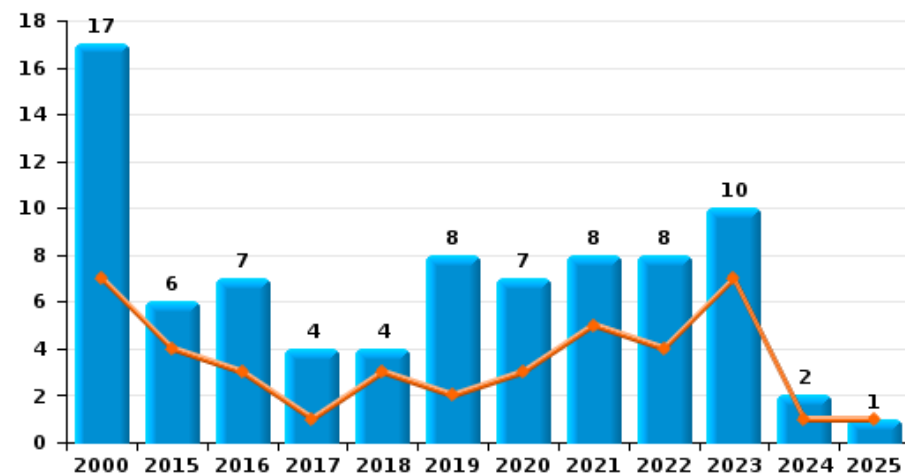
Vol à l'étalage



Vol avec violence sans arme



Vol à la tire

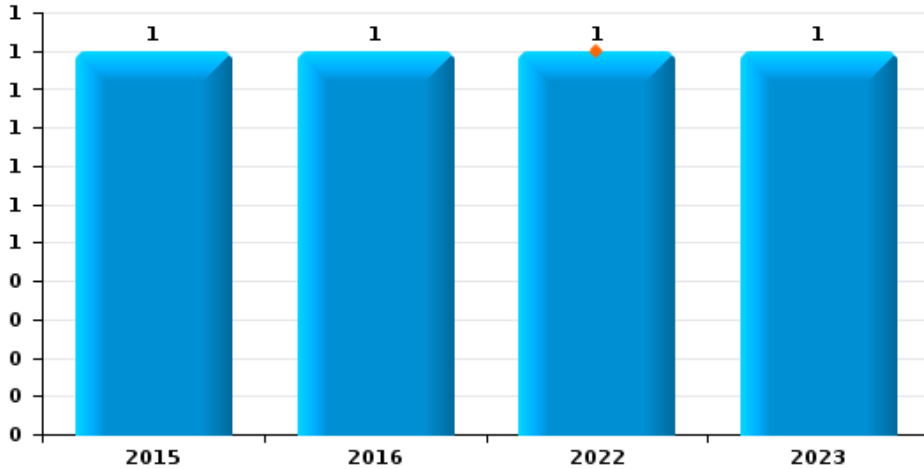




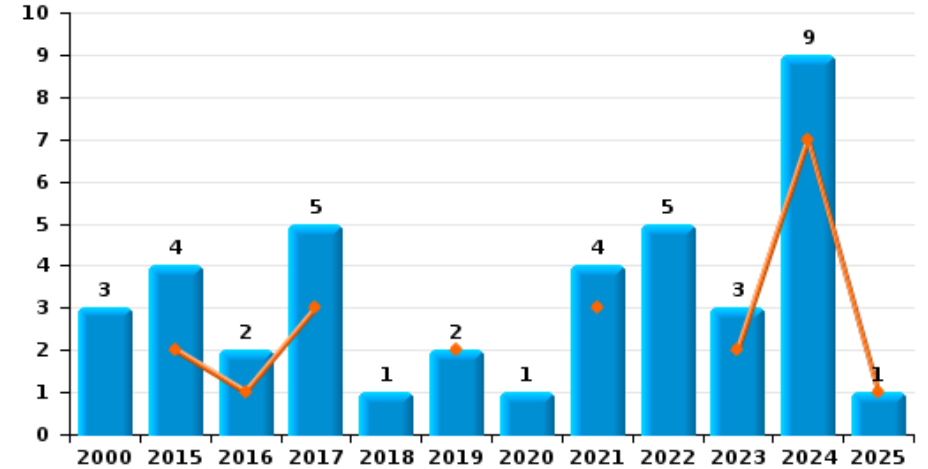
Jodoigne



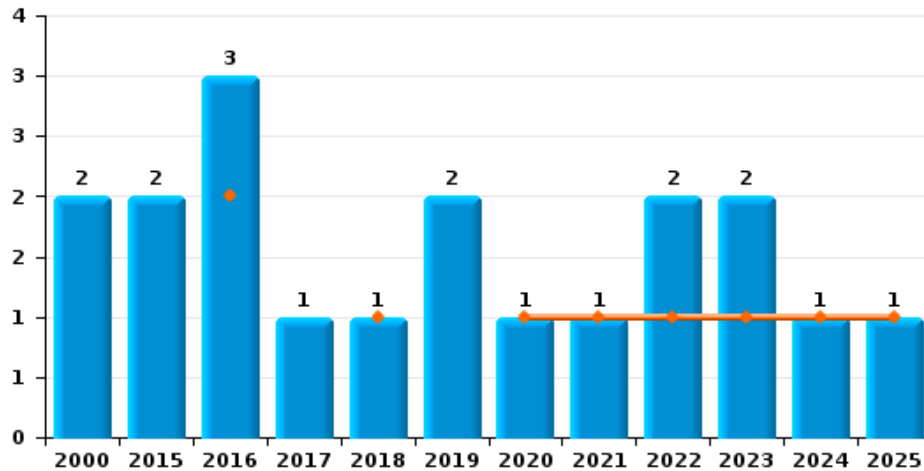
Arrachage de sac à main



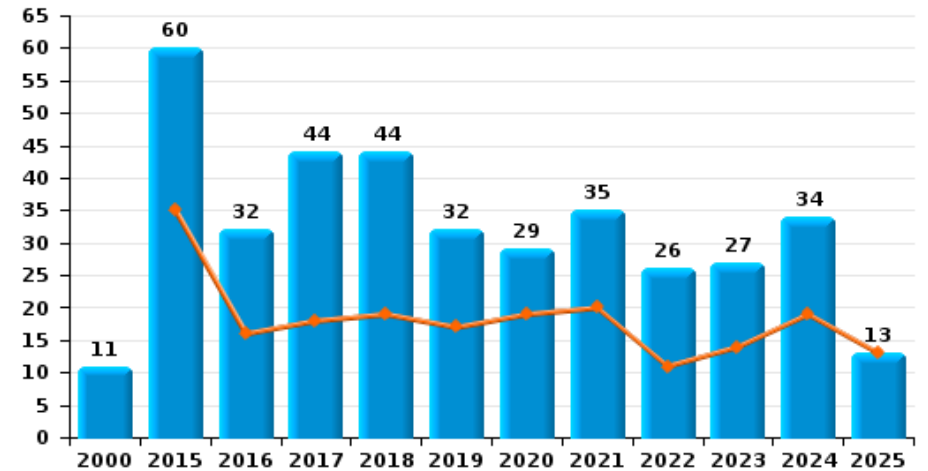
Graffiti



Vol à l'arraché



Dégradation de voiture





Jodoigne



FC Vol moyen de transport

		2000	2015	2016	2017	2018	2019	2020	2021	2022	2023	2024	2025
Vol de voiture	Trim 1	3	3	1	1	3	2	3		2		1	1
	Trim 2	5	4	2	5	2	1	1	1	2		1	3
	Trim 3	9	2	3	1	1	3	1			3	1	
	Trim 4	5		3		2	5	1	1	5			
	Total	22	9	9	7	8	11	6	2	9	3	3	4
Vol de moto	Trim 1	2			1					1			
	Trim 2												1
	Trim 3				2								
	Trim 4				1								
	Total	2			4					1			1
Carjacking	Trim 1	1											
	Trim 3	1											
	Trim 4					1				1			
	Total	2				1				1			
Vol dans les garages	Trim 2	1		1	3	1							
	Trim 3	3					1						
	Trim 4	1											
	Total	5		2	3	1	1						
Vol de vélomoteur	Trim 1	4			1			1	1			1	
	Trim 2	2	6		2		1						
	Trim 3	1					2	1				1	
	Trim 4	2	1		2								
	Total	9	7		5		3	2	1			2	
Vol de vélo	Trim 1	2	4		2	1	1	1		2	1	1	
	Trim 2	5		10	1	4	2	3	1	2	2	2	
	Trim 3		3	2	2	7	2	1	3	1	2	4	
	Trim 4		3	5	1	1		1	2	2	4	2	
	Total	7	10	17	6	13	5	6	6	7	9	9	



FC Cambriolage

		2000	2015	2016	2017	2018	2019	2020	2021	2022	2023	2024	2025
Cambriolage dans habitation	Trim 1	16	10	17	22	23	22	16	4	12	12	5	9
	Trim 2	13	15	30	21	10	18	4	5	17	9	5	9
	Trim 3	20	28	6	20	9	18	8	5	5	3	13	
	Trim 4	18	19	27	24	21	26	7	11	18	13	6	
	Total	67	72	80	87	63	84	35	25	52	37	29	18
Cambriolage ds entreprise ou commerce	Trim 1	16	5	3	1	13	4	4		1	2	3	1
	Trim 2	8	5	5	3	6	1	2	1	1	3		1
	Trim 3	4	5	1	1	4	5	2	1	5	3	1	
	Trim 4	4	5	4	2	1	1		4	1	2	3	
	Total	32	20	13	7	24	11	8	6	8	10	7	2
Cambriolage ds service public ou bâtiment administ	Trim 1	1	2	3	2		2	1	2		1		
	Trim 2	1		3	3				1				4
	Trim 3	2		4	1	1	2				1	1	
	Trim 4	2	1	1	1	1		1					
	Total	6	3	11	7	2	4	1	4		2	1	4
Vol au bélier	Trim 2					1							
Total					1								
Cambriolage dans bâtiment (total)	Trim 1	33	17	23	25	36	28	21	6	13	15	8	10
	Trim 2	22	20	38	27	16	19	6	7	18	12	5	14
	Trim 3	26	33	11	22	14	25	10	6	10	7	15	
	Trim 4	24	25	32	27	23	27	7	16	19	15	9	
	Total	105	95	104	101	89	99	44	35	60	49	37	24



FC Vol autre

		2000	2015	2016	2017	2018	2019	2020	2021	2022	2023	2024	2025
Vol à main armée	Trim 1	2	2		2								
	Trim 2	1		1	1			1					
	Trim 3		1		2			1		1			
	Trim 4	1		1				1					
	Total	4	3	2	5			3		1			
Vol avec violence sans arme	Trim 1	4	4	1	3	1	2		1	4	1	1	1
	Trim 2	1	1	5	1	2	1	1	1		1	2	3
	Trim 3	2	3	2	2	4	5	1		3	2	3	
	Trim 4		4		2	3		2	2	2	1		
	Total	7	12	8	8	10	8	4	4	9	5	6	4
Vol dans ou sur un véhicule	Trim 1	18	7	8	3	2	9	3	2	4	5	3	1
	Trim 2	4	13	7		3	2	7	1		4	2	2
	Trim 3	5	2	5	8	5	7	4	5	4	14	3	
	Trim 4	14	8	4	9	10	3	3	5	5	2	3	
	Total	41	30	24	20	20	21	17	13	13	25	11	3
Vol d'armes et explosifs	Trim 1			1		1	1	1		1			
	Trim 2				1		1		1	1		1	
	Trim 3									1			
	Trim 4			1					1				
	Total			2	1	1	2	1	2	3		1	
Arrachage de sac à main	Trim 1									1			
	Trim 3			1							1		
	Trim 4		1										
	Total		1	1						1	1		
Vol à l'arraché	Trim 1								1	1	1		1
	Trim 2			2		1		1				1	
	Trim 3	1	1	1	1		2			1	1		
	Trim 4	1	1										
	Total	2	2	3	1	1	2	1	1	2	2	1	1



FC Vol autre

		2000	2015	2016	2017	2018	2019	2020	2021	2022	2023	2024	2025
Vol à la tire	Trim 1	2	2	2		1	1	1	1	1	4	1	1
	Trim 2	5	2	1	1	2	1	2	4	3	3		
	Trim 3	6	2	1			5	3	1	3	1	1	
	Trim 4	4		3	3	1	1	1	2	1	2		
	Total	17	6	7	4	4	8	7	8	8	10	2	1
Vol à l'étalage	Trim 1	4	5	9	21	3	8	9	3	3	8	10	
	Trim 2	1	11	9	10	11	8	6	2	16	7	7	2
	Trim 3	1	7	8	6	6	4	6	2	18	5	6	
	Trim 4	1	10	15	6	1	2	2	5	18	5	1	
	Total	7	33	41	43	21	22	23	12	55	25	24	2
Vol par ruse	Trim 1		8			2	2	1		2	1	1	
	Trim 2	2	15		4		2	1		1	1	1	
	Trim 3	2	4	2		2	5	3		3		1	
	Trim 4	2	4	2		2		2				2	
	Total	6	31	4	4	6	9	7	6	2	5		
Vol de métaux	Trim 1				1	1	1	1					2
	Trim 2			1									
	Trim 3									1			
	Trim 4				1	1	1				1		
	Total			1	2	2	2	1		1	1		2
Vol sur les chantiers	Trim 1	6				3			1	1		1	3
	Trim 2	1	1	1			1	1	1		2		1
	Trim 3			1				2				1	
	Trim 4		1		2		1	1	1		1		
	Total	7	2	2	2	3	2	4	3	1	3	2	4
Home-invasion	Trim 3		1										
	Trim 4							1					
	Total		1					1					



FC Vol autre

		2000	2015	2016	2017	2018	2019	2020	2021	2022	2023	2024	2025
Vol d'animaux	Trim 1						1				1		
	Trim 2			1				1	1		1		
	Trim 3	1			1					1			
	Trim 4			1				1					
Total		1		2	1		1	2	1	1	2		
Vol de cargaison	Trim 3										1		
Total											1		



Criminalité ICT

		2000	2015	2016	2017	2018	2019	2020	2021	2022	2023	2024	2025
Fraude de cartes de paiements	Trim 1			4	3					1	2		2
	Trim 2	1	1	3	1				2	1			3
	Trim 3		1	1	2	2				1	2		
	Trim 4			1	2			2	1	2	4	6	
Total		1	2	9	8	2		2	3	5	8	6	5
Phishing	Trim 1							1	1				1
	Trim 2								1	3			
	Trim 3						1		1		1		
	Trim 4					1	2	3	1	2	1	4	
Total						1	3	4	4	5	2	4	1
Ransomware	Trim 4									1			
Total										1			
Shouldersurfing	Trim 1			1									
Total				1									
Skimming	Trim 4										3		
Total											3		



FC Autre

		2000	2015	2016	2017	2018	2019	2020	2021	2022	2023	2024	2025
Violence contre les métiers d'intérêt général	Trim 1							1	1			1	
	Trim 2			1	1		1	4	1		2		
	Trim 3				1				1				
	Trim 4					1					2		
Total				1	2	1	1	5	3		4	1	
Viol collectif	Trim 2	1								1			
Total		1								1			
Graffiti	Trim 1		1		3		1		2			2	1
	Trim 2		1	1			1		1		2	5	
	Trim 3		2		2	1		1	1	3	1	1	
	Trim 4	3		1						2		1	
Total		3	4	2	5	1	2	1	4	5	3	9	1
Dégradation de voiture	Trim 1		22	9	6	8	11	5	8	3	6	13	7
	Trim 2		13	7	12	11	6	14	12	8	8	6	6
	Trim 3	6	13	6	13	11	10	7	8	6	8	6	
	Trim 4	5	12	10	13	14	5	3	7	9	5	9	
Total		11	60	32	44	44	32	29	35	26	27	34	13
Rixe au couteau	Trim 1		1							1			
	Trim 2			1	1					1			
	Trim 3							2					
Total			1	1	1			2		2			



PH Violence intrafamiliale (VIF)

		2000	2015	2016	2017	2018	2019	2020	2021	2022	2023	2024	2025
VIF: physique, dans le couple	Trim 1		5	14	4	5	3	11	6	12	14	10	14
	Trim 2	1	8	8	7	5	5	17	17	18	10	11	17
	Trim 3		6	6	11	11	7	8	12	23	13	11	
	Trim 4	2	16	2	4	7	6	8	6	6	11	5	
	Total	3	35	30	26	28	21	44	41	59	48	37	31
VIF: physique, envers des descendants	Trim 1		1		1	2	3		2	1	2	1	1
	Trim 2	1	2		3	2	2	2	3	1	2	3	2
	Trim 3		2	2	2			1	5	2	3	1	
	Trim 4			3	2		1	2	1			3	
	Total	1	5	5	8	4	6	5	11	4	7	8	3
VIF: physique, envers d'autres membres	Trim 1	1	1	1	1	2		2	4	2	1	1	
	Trim 2	7	4	1			2	3	2	1		4	2
	Trim 3	2	1		3		1		4	4		3	
	Trim 4	1	2	2		1			1	1	3	4	
	Total	11	8	4	4	3	3	5	11	8	4	12	2
VIF: sexuelle, dans le couple	Trim 3			1									
	Trim 4				1								
	Total			1	1								
VIF: sexuelle, envers des descendants	Trim 1			1	1								
	Trim 2			1					1				
	Trim 3		1		2								
	Trim 4							2					
	Total		1	2	3			2	1				
VIF: sexuelle, envers d'autres membres	Trim 2			1									
	Total			1									



PH Violence intrafamiliale (VIF)

		2000	2015	2016	2017	2018	2019	2020	2021	2022	2023	2024	2025
VIF: psychique, dans le couple	Trim 1	2	6	9	10	14	10	12	12	9	6	11	9
	Trim 2	7	4	12	16	11	7	13	7	9	5	9	9
	Trim 3	4	9	10	9	7	3	6	5	14	23	10	
	Trim 4	4	4	5	11	10	13	6	5	15	7	11	
	Total	17	23	36	46	42	33	37	29	47	41	41	18
VIF: psychique, envers des descendants	Trim 1							1				1	
	Trim 2			1			1		1		1		
	Trim 3			1			2	1	2				
	Trim 4						1		1				
	Total			2			4	2	4		1	1	
VIF: psychique, envers d'autres membres	Trim 1			2		1	1	1					
	Trim 2				1				2				
	Trim 3				1	1		1	1	1	1		
	Trim 4			1	1					1		1	
	Total			3	3	2	1	2	3	2	1	1	
VIF: économique, dans le couple	Trim 1										2	1	
	Trim 2									2			1
	Trim 3		1			1			1				
	Trim 4		1					2			1		
	Total		2			1		2	1	2	3	1	1
VIF: économique, envers des descendants	Trim 4			1									
Total			1										
VIF: économique, envers d'autres membres	Trim 1	2		1	1	2		1	1	1			2
	Trim 2	2	1	1	2	2					1		4
	Trim 3	1	1	3	3					1	2	1	
	Trim 4	2									2	5	
	Total	7	2	5	6	4		1	1	2	5	6	6



PH Hormones et dopage

		2000	2015	2016	2017	2018	2019	2020	2021	2022	2023	2024	2025
Dopage humain	Trim 1							1					
	Trim 2		1										
	Trim 3			1	1								
	Total		1	1	1			1					
Engraissement illégal	Trim 3		1										
	Total		1										



PH Drogues

		2000	2015	2016	2017	2018	2019	2020	2021	2022	2023	2024	2025
Vente de cocaïne	Trim 1					1	1	1			1	2	
	Trim 2					1		5	1	1	2		
	Trim 3			1	1	1	1		1	1		1	
	Trim 4			1			1		1		1		
Total				2	1	3	3	6	3	2	4	3	
Import-export de cocaïne	Trim 3								1				
Total									1				
Vente de drogues synthétiques	Trim 1				2							1	
	Trim 4			1									
	Total			1	2							1	
Production de cannabis (culture)	Trim 1		1	1	2							1	
	Trim 2			1	1								
	Trim 3				2	1	2		1	1	2		
	Trim 4		1			2					1		
Total			2	2	5	3	2		1	1	3	1	



PH Trafic d'armes

		2000	2015	2016	2017	2018	2019	2020	2021	2022	2023	2024	2025
Commerce et production d'arme à feu et mun.	Trim 2									1			
	Trim 3											1	
	Trim 4				1								
	Total				1					1		1	



PH Traite des êtres humains

		2000	2015	2016	2017	2018	2019	2020	2021	2022	2023	2024	2025
TEH - exploitation économique	Trim 4		1										
	Total		1										
TEH - exploitation sexuelle	Trim 1		1										
	Trim 2					1							
	Trim 3										1		
	Trim 4							1	1				
Total			1				1		1	1	1		



PH Violence dans l'espace public

		2000	2015	2016	2017	2018	2019	2020	2021	2022	2023	2024	2025
Violence physique (transport public)	Trim 2										1		
	Trim 3						1		1			1	
	Trim 4						1				1	1	
	Total						2		1		2	2	
Violence physique (voie publique)	Trim 1	4	7	7	8	1	6	8	3	10	5	5	6
	Trim 2	4	7	10	10	6	4	5	9	13	5	15	6
	Trim 3	2	5	5	8	9	11	11	16	9	6	9	
	Trim 4	1	10	16	3	12	2	6	6	16	2	8	
	Total	11	29	38	29	28	23	30	34	48	18	37	12
Violence physique (autre endroit public)	Trim 1											1	1
	Trim 2	1	1	1		1			1	1	2		
	Trim 3		1	1				1	1				
	Trim 4				1	1							
	Total	1	2	2	1	2		1	2	1	2	1	1
Violence physique (endroit accessible au public)	Trim 1	1	4	3	1	2	1	5			6	3	3
	Trim 2	2	6	3	5	3	3	1	2	5	5	5	3
	Trim 3	2	3	3	3	1	3	3	3	5	6	4	
	Trim 4	1	7	1	5	3	2	3	4	5	1		
	Total	6	20	10	14	9	9	12	9	15	18	12	6
Violence sexuelle (transport public)	Trim 1							2					1
	Trim 2						1						
	Trim 4							1					
	Total						1	3					1
Violence sexuelle (voie publique)	Trim 1			1				1			1	1	
	Trim 2	1	4			1							
	Trim 3		2			1				2			
	Trim 4	2				1		1		1			
	Total	3	6	1		3		2		3	1	1	



PH Violence dans l'espace public

		2000	2015	2016	2017	2018	2019	2020	2021	2022	2023	2024	2025
Violence sexuelle (autre endroit public)	Trim 1			1									
	Total			1									
Violence sexuelle (endroit accessible au public)	Trim 1			2		1						1	1
	Trim 2		1		1		2				2		1
	Trim 3			1	1						1		
	Trim 4			2				1		2	1		
Total			1	5	2	1	2	1		2	4	1	2
Violence psychique (transport public)	Trim 1		2							1			
	Trim 2			1								1	
	Trim 3										2		
	Trim 4	1					1		1				
Total	1	2	1				1		1	1	2	1	
Violence psychique (voie publique)	Trim 1	2	6	6	5	5	8	4	3	7	1	12	5
	Trim 2	4	6	6	8	3	6	6	7	7	8	14	7
	Trim 3	4	5	13	6	8	4	10	7	10	17	5	
	Trim 4		6	6	5	9	4	4	9	8	5	5	
Total	10	23	31	24	25	22	24	26	32	31	36	12	
Violence psychique (autre endroit public)	Trim 1		2	2	1	1	1	1		1			2
	Trim 2		1	1	1	1	1		1		1		
	Trim 3		1	4	2	2	1		1	1		1	
	Trim 4	1	1	2	1		1	1	2		3		
Total	1	5	9	5	4	4	2	4	2	4	4	1	2
Violence psychique (endroit accessible au public)	Trim 1	3	3	2	3	4	4	3	2	3	3	3	1
	Trim 2	2	4	2	8	1	4	2	1	2	4	3	5
	Trim 3	2	2	2	1	1	4	4	2	2	6	5	
	Trim 4	1	5	6	4	2	4		2	5	3	4	
Total	8	14	12	16	8	16	9	7	12	16	15	6	



PH Violence dans l'espace public

		2000	2015	2016	2017	2018	2019	2020	2021	2022	2023	2024	2025
Vol à main armée (voie publique)	Trim 1	2	1		1								
	Trim 3				2			1					
	Trim 4			1									
	Total	2	1	1	3			1					
Vol à main armée (autre endroit public)	Trim 3		1										
Total			1										
Vol à main armée (endroit accessible au public)	Trim 1		1		1								
	Trim 2	1		1				1					
	Trim 3									1			
	Total	1	1	1	2			1		1			
Vol avec violence sans arme (transport public)	Trim 1		1				1						
	Trim 4								1				
	Total		1				1		1				
Vol avec violence sans arme (voie publique)	Trim 1		2		2					3	1		1
	Trim 2			2		1		1	1				1
	Trim 3	1	1				1			1	2	1	
	Trim 4		4			1		1		1	1		
	Total	1	7	2	2	2	1	2	1	5	4	2	2
Vol avec violence sans arme (autre endroit public)	Trim 1					1							
	Trim 3				1								
	Trim 4									1			
	Total				1	1				1			
Vol avec violence sans arme (endr. acces. au pub.)	Trim 1			1			1			1			
	Trim 2		1	2	1	1						1	
	Trim 3		1		1	1	3	1		1		1	
	Trim 4				1	1		1	1				
	Total		2	3	3	3	4	2	1	2		2	



PH Autre

		2000	2015	2016	2017	2018	2019	2020	2021	2022	2023	2024	2025
Faux policiers	Trim 2										1		
	Trim 3	1						1					
	Total	1						1			1		
Terrorisme, extrémisme et radicalisme	Trim 2									1			
	Trim 3										1		
	Trim 4		1										
	Total		1							1	1		
Cyberharcèlement	Trim 1		1	2	2	2		8	4	4	3	3	1
	Trim 2		3	3	2	5	1	2	2	1	1	5	1
	Trim 3		3	3	1	1	2	6	2	1	5	2	
	Trim 4		4	1	4	3	2	2	2	2	5	3	
	Total		11	9	9	11	5	18	10	8	14	13	2
Fraude à l'identité	Trim 1		2		2	1	3	3	4	3	7	6	4
	Trim 2		2	1	1	2	5	1	1	5	6	3	1
	Trim 3	9	1		2	1		3		4	3	1	
	Trim 4	1	1	2	1	4	2	2	4	5	3	3	
	Total	10	6	3	6	8	10	9	9	17	19	13	5



Jodoigne

2024

FC Vol moyen de transport

	Fév	Avr	Mai	Juil	Août	Sep	Oct	Déc	Total
Vol de voiture	1	1			1				3
Vol de vélo	1	1	1	1	1	2	1	1	9

FC Cambriolage

	Jan	Fév	Mar	Mai	Juin	Juil	Août	Sep	Oct	Nov	Déc	Total
Cambriolage dans habitation	2	2	1	2	3	6	4	3	2	3	1	29
Cambriolage ds entreprise ou commerce	3						1				3	7
Cambriolage ds service public ou bâtiment administ						1						1
Cambriolage dans bâtiment (total)	5	2	1	2	3	7	5	3	2	3	4	37

FC Vol autre

	Jan	Fév	Mar	Avr	Mai	Juin	Juil	Août	Sep	Oct	Déc	Total
Vol avec violence sans arme	1				1	1	1	2				6
Vol dans ou sur un véhicule	2	1		1		1	2	1		3		11
Vol d'armes et explosifs						1						1
Vol à l'arraché						1						1
Vol à la tire	1								1			2
Vol à l'étalage	5	3	2	1	3	3	2	3	1	1		24
Vol par ruse	1				1				1		2	5
Vol sur les chantiers			1					1				2



Criminalité ICT

	Oct	Nov	Déc	Total
Fraude de cartes de paiements			6	6
Phishing	1	2	1	4

FC Autre

	Jan	Fév	Mar	Avr	Mai	Juin	Juil	Août	Sep	Oct	Nov	Déc	Total
Violence contre les métiers d'intérêt général		1											1
Graffiti	1		1	1	3	1		1		1			9
Dégradation de voiture	3	2	8	1	4	1	2	3	1	3	2	4	34

PH Violence intrafamiliale (VIF)

	Jan	Fév	Mar	Avr	Mai	Juin	Juil	Août	Sep	Oct	Nov	Déc	Total
VIF: physique, dans le couple	4	5	1	3	4	4	5	3	3		4	1	37
VIF: physique, envers des descendants		1		1		2	1				2	1	8
VIF: physique, envers d'autres membres		1		1	2	1	2		1	1	3		12
VIF: psychique, dans le couple	2	5	4	2	5	2	1	4	5	3	4	4	41
VIF: psychique, envers des descendants		1											1
VIF: psychique, envers d'autres membres												1	1
VIF: économique, dans le couple			1										1
VIF: économique, envers d'autres membres									1	1	3	1	6

PH Drogues

	Jan	Mar	Juil	Total
Vente de cocaïne		2	1	3
Vente de drogues synthétiques		1		1
Production de cannabis (culture)	1			1



PH Trafic d'armes

	Août	Total
Commerce et production d'arme à feu et mun.	1	1

PH Violence dans l'espace public

	Jan	Fév	Mar	Avr	Mai	Juin	Juil	Août	Sep	Oct	Nov	Déc	Total
Violence physique (transport public)							1			1			2
Violence physique (voie publique)	1	3	1	4	7	4	4	3	2	2	4	2	37
Violence physique (autre endroit public)			1										1
Violence physique (endroit accessible au public)		1	2		3	2	3		1				12
Violence sexuelle (voie publique)		1											1
Violence sexuelle (endroit accessible au public)		1											1
Violence psychique (transport public)						1							1
Violence psychique (voie publique)	3	3	6	4	5	5		2	3	1	4		36
Violence psychique (autre endroit public)							1						1
Violence psychique (endroit accessible au public)		1	2		2	1	2	2	1	2		2	15
Vol avec violence sans arme (voie publique)					1			1					2
Vol avec violence sans arme (endr. acces. au pub.)						1	1						2

PH Autre

	Jan	Fév	Mar	Avr	Mai	Juin	Juil	Sep	Oct	Nov	Déc	Total
Cyberharcèlement	1	2		1	2	2	1	1	1	1	1	13
Fraude à l'identité	1	2	3	2	1		1		1		2	13



2025

FC Vol moyen de transport

	Jan	Avr	Mai	Total
Vol de voiture	1	2	1	4
Vol de moto		1		1

FC Cambriolage

	Jan	Fév	Mar	Avr	Mai	Juin	Total
Cambriolage dans habitation	5	3	1	5	1	3	18
Cambriolage ds entreprise ou commerce			1			1	2
Cambriolage ds service public ou bâtiment administ				1	3		4
Cambriolage dans bâtiment (total)	5	3	2	6	4	4	24

FC Vol autre

	Jan	Fév	Mar	Avr	Mai	Juin	Total
Vol avec violence sans arme		1			2	1	4
Vol dans ou sur un véhicule			1	1		1	3
Vol à l'arraché		1					1
Vol à la tire		1					1
Vol à l'étagage					1	1	2
Vol de métaux	2						2
Vol sur les chantiers	2	1			1		4

Criminalité ICT

	Jan	Fév	Avr	Juin	Total
Fraude de cartes de paiements		2	1	2	5
Phishing	1				1



FC Autre

	Jan	Fév	Mar	Avr	Mai	Total
Graffiti	1					1
Dégradation de voiture	3	3	1	3	3	13

PH Violence intrafamiliale (VIF)

	Jan	Fév	Mar	Avr	Mai	Juin	Total
VIF: physique, dans le couple	4	6	4	6	7	4	31
VIF: physique, envers des descendants		1			1	1	3
VIF: physique, envers d'autres membres					2		2
VIF: psychique, dans le couple	3	2	4	4	5		18
VIF: économique, dans le couple					1		1
VIF: économique, envers d'autres membres			2	3	1		6

PH Violence dans l'espace public

	Jan	Fév	Mar	Avr	Mai	Juin	Total
Violence physique (voie publique)	1	1	4	1	1	4	12
Violence physique (autre endroit public)			1				1
Violence physique (endroit accessible au public)			3	1	1	1	6
Violence sexuelle (transport public)	1						1
Violence sexuelle (endroit accessible au public)	1				1		2
Violence psychique (voie publique)	1	2	2	2	3	2	12
Violence psychique (autre endroit public)			2				2
Violence psychique (endroit accessible au public)		1		1	4		6
Vol avec violence sans arme (voie publique)		1				1	2



PH Autre

	Jan	Fév	Mar	Avr	Mai	Total
Cyberharcèlement		1			1	2
Fraude à l'identité	1		3	1		5

STATISTIQUES POLICIERES DE CRIMINALITE

LIEU DE PERPETRATION: COMMUNE

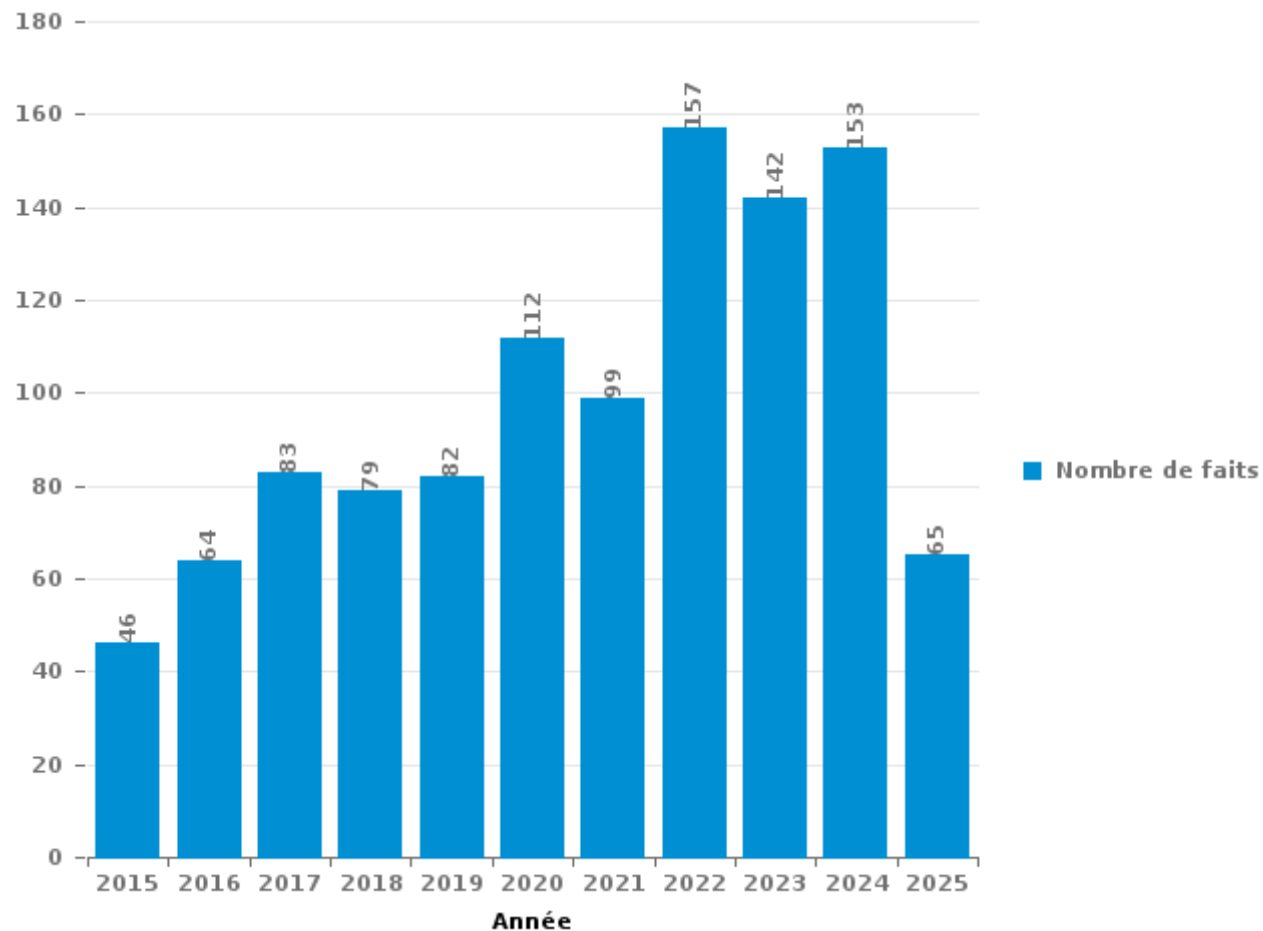
Jodoigne

PARTIE III : ICT



Jodoigne

Nombre total de délits avec un élément ICT/online, depuis 2015





Criminalité ICT/online au sens strict

Infractions (exhaustif)

	2015	2016	2017	2018	2019	2020	2021	2022	2023	2024	2025
Code pénal social: Infr. contre foi publique en droit pénal social: Faux en informatique								1			
Criminalité informatique: Faux en informatique:			2	1						2	
Criminalité informatique: Fraude informatique:	4	19	19	15	15	34	41	54	29	41	26
Criminalité informatique: Hacking:	2			3	1		2	3	1	1	2
Criminalité informatique: Sabotage:	5	8	4		1			2			
Infr. contre autres valeurs morales et sentiments: Violation de communication par particulier:									1		
Total:	11	27	25	19	17	34	43	60	31	44	28

Figures criminelles (à considérer spécifiquement – ne pas additionner avec d'autres éléments – risque de double comptage!)

	2015	2016	2017	2018	2019	2020	2021	2022	2023	2024	2025
Fraude de cartes de paiements	2	9	8	2		2	3	5	8	6	5
Phishing				1	3	4	4	5	2	4	1
Ransomware								1			
Shouldersurfing		1									
Skimming									3		



Criminalité ICT/online au sens large

Infractions (uniquement si code-fait existe)

	2015	2016	2017	2018	2019	2020	2021	2022	2023	2024	2025
Fraude: Escroquerie: Fraude par internet	22	21	40	48	50	59	44	77	90	89	35
Infr. contre les mœurs: Pornographie enfantine: Accès pornographie enfantine via technologie		2			2						
Infr. contre les mœurs: Voyeurisme: Diffusion enregistrement nudité ou intimité		2	3		2			1			
Total:	22	25	43	48	54	59	44	78	90	89	35

Figures criminelles (à considérer spécifiquement – ne pas additionner avec d'autres éléments – risque de double comptage!)

	2015	2016	2017	2018	2019	2020	2021	2022	2023	2024	2025
Cyberharcèlement	11	9	9	11	5	18	10	8	14	13	2

STATISTIQUES POLICIERES DE CRIMINALITE

LIEU DE PERPETRATION: COMMUNE

Jodoigne

PARTIE IV : DESTINATION LIEU



Jodoigne

Vol et extorsion

	2000	2015	2016	2017	2018	2019	2020	2021	2022	2023	2024	2025
Habitation: maison	60	76	87	94	63	92	41	24	52	37	41	17
Magasin	64	63	65	51	39	44	33	24	66	31	28	2
Voie publique	42	48	40	51	40	50	36	21	37	34	21	11
Habitation: appartement	7	17	9	11	10	14	11	6	17	8	11	2
Inconnue	45	3	2	1	2	11	8	9	16	9	4	4
Parking	6	19	12	8	9	14	7	8	8	11	7	2
Institution d'enseignement	29	10	13	12	10	3	1	2	7	5	2	3
Habitation: dépendances	10	9	15	14	12	9	3	10	5	2		3
Habitation: allée	12	8	5	10	9	7	5	7	5	5	1	
Horeca	9	10	13	3	8	7		2	5	5	8	3
Habitation: non précisée	8	5	7	12	5	3	4	3	2	5	2	3
Entreprise	12	8	2	4	12	1	3	3	3	3	2	
Habitation: garage	4	6	5	4	7	4	2	3	3	3	1	1
Service public	4	1	3	6	5	4	4	4		3	1	3
Chantier	6	2	2	2	3	3	4	3	1	3	2	4
Terrain	4	2	3	2	5	2	2	3	2	1	3	3
Infrastructure sportive	5	6	6		2	1	1	1		3	3	1
Autre	1	3	2	2	3	4	2	3	1	3	1	1
Habitation: autre	2	3	1	2	5	1	2	2		1	2	2
Banque / institution financière	1		3	3	3	3	4	2	1	1		
Station essence		4	2	2	1	2	4	1	2	2		1
Culture et loisirs	6	3	1		2	2	1	1	1	2	1	
Moyen de transport: voiture	5	2		1	2			1		3		
Médecin / dentiste / pharmacien	2	1	1	3	2	1			1	2		
Moyen de transport: autobus / autocar	1		2		4	3				2		
Service		2	2	1		2		3		1	1	
Bâtiment administratif	1	1	1	3			1		1			1
Edifice religieux / lieu du culte	2		1	2		1					1	
Arrêt de bus / tram		1						1	1	1		1
Maison de repos			2		1	1					1	
Moyen de transport: camion	1	1							1		1	1
Moyen de transport: autre			1					1			1	1
Cimetière	1				1			1				
Installation militaire			1	1	1							
Stade				2							1	
Station de bus / métro et gare de chemin de fer				1						1	1	
Emplacement de vélo			1				1					
Aéroport							1					
Eaux intérieures et maritimes									1			
Total	350	314	310	308	266	289	181	149	239	187	148	70

FPF/DGR/DRI/BIPOL - Statistiques policières de criminalité (date de clôture: 31/10/2025)
 Les données pour les années 2001 jusqu'à 2014 ne sont plus publiées mais restent disponibles sur demande auprès du service BIPOL.
 Les données pour 2025 ne concernent que le 1er semestre.



Jodoigne

Dégradation de la propriété

	2000	2015	2016	2017	2018	2019	2020	2021	2022	2023	2024	2025
Voie publique	27	47	24	37	28	27	18	23	21	19	23	14
Habitation: résidence principale	12	14	14	18	17	14	18	17	17	20	18	3
Parking	4	10	7	7	8	9	9	7	5	6	8	5
Habitation: allée	2	6	5	4	5			3	4	4	6	1
Terrain	10	1	2	1	3	4	2	1	3	2	2	
Magasin	7	4	2			1	2	3	1	6	3	
Habitation: non précisée	2					1	4	3	3	3	3	1
Inconnue	7	2	1		3		1		1	2		2
Institution d'enseignement	3	5					1	3	1	1	3	2
Habitation: jardin	6		3		1	1	1		2	2	2	
Service public		1	2	1	1	2		1	3	3		
Habitation: dépendances	2	1	3	2			2			2		1
Bureau de police		2	1	2				1	3	2		1
Habitation: garage	2	1	2			1	2	1	1		2	
Horeca		3	2	1		1	1	2	1	1		
Infrastructure sportive	1	2	1	1	1				1	3	1	1
Culture et loisirs	1								5	1	3	
Chantier	4			1						2	2	
Autre						1	2	1	2	2		
Edifice religieux / lieu du culte	2				1	1		3	1			
Entreprise	4					1		1		2		
Bâtiment administratif	1	1				1	1		2	1		
Moyen de transport: voiture	4									1		
Habitation: résidence secondaire										1	1	2
Service		1				1	1				1	
Station essence	1						1	1		1		
Cimetière	1								1			
Stade		1			1							
Station de bus / métro et gare de chemin de fer	1									1		
Arrêt de bus / tram							1					
Banque / institution financière											1	
Médecin / dentiste / pharmacien			1									
Moyen de transport: autre										1		
Total	104	102	70	75	69	66	67	71	78	89	79	33

FPF/DGR/DRI/BIPOL - Statistiques policières de criminalité (date de clôture: 31/10/2025)

Les données pour les années 2001 jusqu'à 2014 ne sont plus publiées mais restent disponibles sur demande auprès du service BIPOL.

Les données pour 2025 ne concernent que le 1er semestre.



Jodoigne

Infractions contre l'intégrité physique

	2000	2015	2016	2017	2018	2019	2020	2021	2022	2023	2024	2025
Habitation	12	63	46	46	46	38	70	56	78	60	68	39
Voie publique	16	35	40	37	33	25	32	39	55	31	44	15
Service public		2	1	7	6	3	6	3	6	12	8	3
Institution d'enseignement	1	3	5	3	6	3	3	7	4	10	6	2
Horeca	3	8	3	7	4	2	2	1	3	7	3	4
Parking	2	5	2	4	1	2	2	6	4	4	2	
Inconnue	6				3	3	2	4	1	3	2	
Magasin	1	4	1		3	1	4	1	1	6	1	1
Habitation: allée	1	1	2	1	4	1	1		3	3	2	1
Terrain	2		1	1	1			1		1		
Habitation: jardin	1		1	1	1			1				1
Culture et loisirs	1			1		2			1			
Entreprise	2		1		1		1					
Infrastructure sportive			1						2		2	
Stade			2			1			1			1
Autre				1		1			1		1	
Station essence				1			1	1		1		
Maison de repos					1		1				1	
Médecin / dentiste / pharmacien		1								1	1	
Service							1			1		1
Station de bus / métro et gare de chemin de fer						2				1		
Arrêt de bus / tram				1				1				
Bâtiment administratif		1		1								
Moyen de transport: autobus / autocar										1	1	
Bureau de police								1				
Edifice religieux / lieu du culte										1		
Installation militaire	1											
Total	49	123	106	112	110	84	126	122	160	143	142	68

STATISTIQUES POLICIERES DE CRIMINALITE

LIEU DE PERPETRATION: COMMUNE

Jodoigne

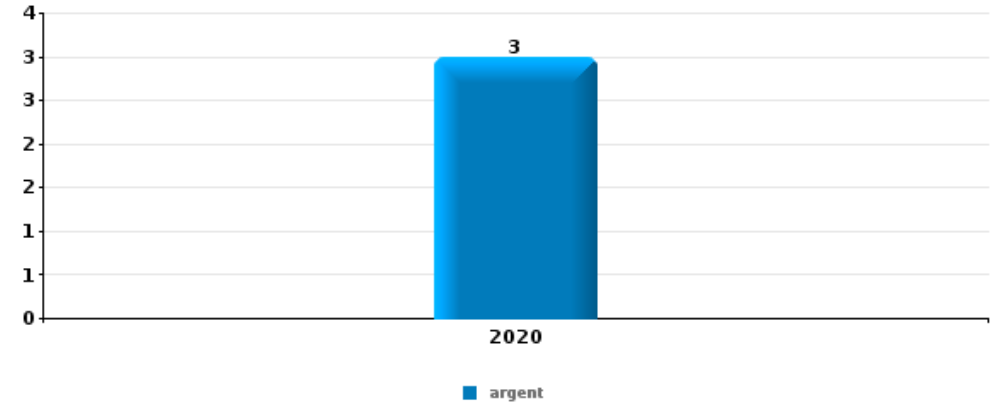
PARTIE V : OBJETS ET MOYENS DE TRANSPORT



Jodoigne

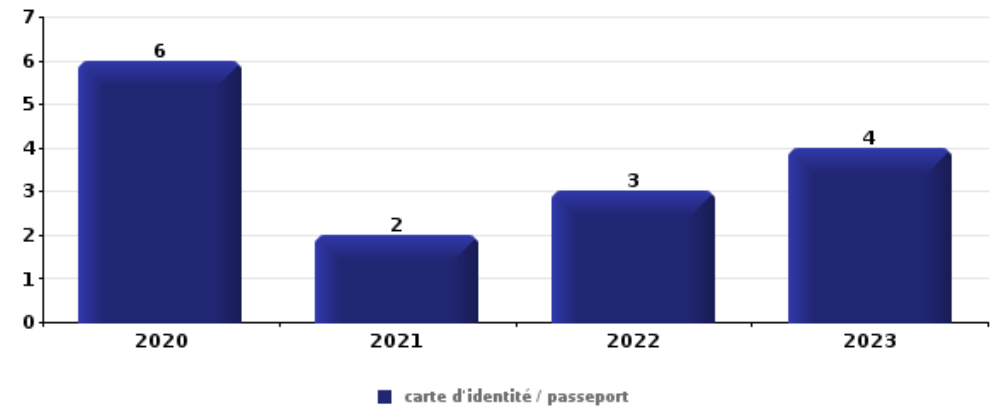
Vol à main armée

Top 5 Objets volés (sbd nombre de faits)		2020	2021	2022	2023	2024	2025
1	argent	3					
2	autre document officiel	1					
2	carte bancaire / carte de crédit	1					
2	carte d'identité / passeport	1					
2	clé	1					
2	GSM et accessoires	1					
2	permis de conduire	1					
2	portefeuille	1					
2	sac à main	1					



Vol dans ou sur un véhicule

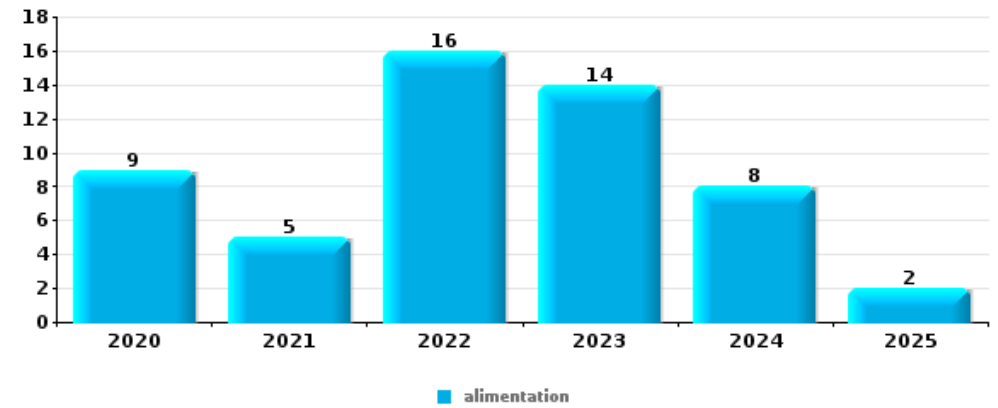
Top 5 Objets volés (sbd nombre de faits)		2020	2021	2022	2023	2024	2025
1	carte d'identité / passeport	6	2	3	4		
2	outillage	3	4	3	1	2	
3	permis de conduire	5	2	2	3		
4	argent	3	2	2	3	1	
4	carte bancaire / carte de crédit	5	2	1	2	1	





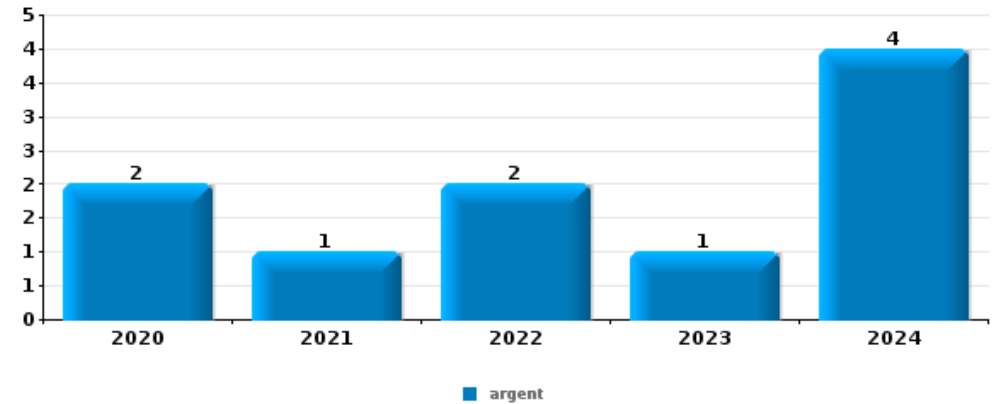
Vol à l'étalage

Top 5 Objets volés (sbd nombre de faits)		2020	2021	2022	2023	2024	2025
1	alimentation	9	5	16	14	8	2
2	tabac	5	2	18	3	4	
3	parfum / produit de beauté		1	11	2	3	
4	multimédia	6		4	2	2	
5	vêtement	2	1	6	1		



Cambrilage ds entreprise ou commerce

Top 5 Objets volés (sbd nombre de faits)		2020	2021	2022	2023	2024	2025
1	argent	2	1	2	1	4	
2	alimentation				1	3	
3	tabac	2					1
4	outillage	1	1				
5	autre document officiel	1					
5	carburant / énergie			1			
5	clé		1				
5	coffre-fort / coffret (argent) / caisse		1				
5	métaux			1			
5	ordinateur et accessoires		1				
5	vêtement		1				

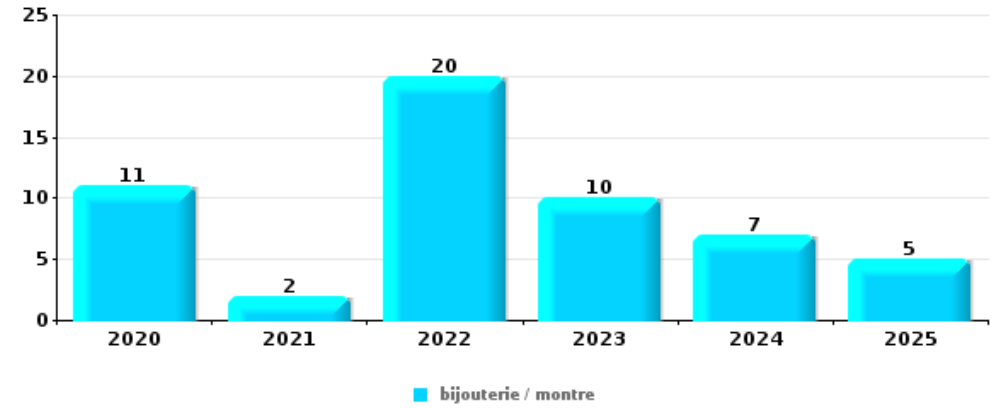




Cambrassage dans habitation

Top 5 Objets volés (sbd nombre de faits)

	2020	2021	2022	2023	2024	2025
1 bijouterie / montre	11	2	20	10	7	5
2 argent	10	3	17	5	5	3
3 multimédia		1	5	1		2
4 vêtement	1		4	1	2	
5 ordinateur et accessoires	1		3	1	1	



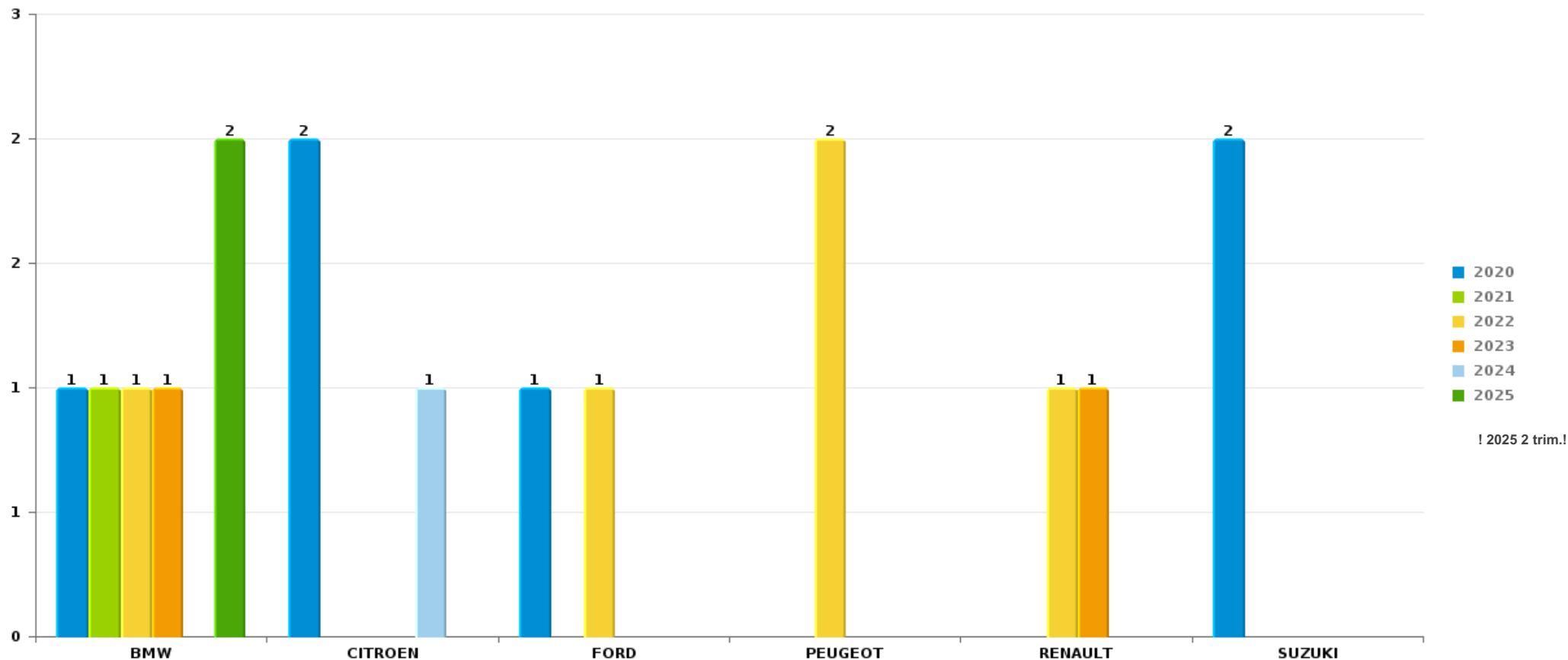
Remarque: en ce qui concerne les objets, aucun total n'est reproduit étant donné que plusieurs objets peuvent avoir été volés lors d'un même fait.



Jodoigne

Vol de voiture

Nombre de voitures volées par marque (Top 5)



! 2025 2 trim.!

STATISTIQUES POLICIERES DE CRIMINALITE

LIEU DE PERPETRATION: COMMUNE

Jodoigne

PARTIE VI : SUSPECTS



Partie 1: Niveau FAITS (comptage du nombre de faits pour lesquels un certain type de suspect est impliqué)

1.1. Nombre d'infractions selon le sexe des suspects identifiés (par catégorie principale)

Étant donné que, tant un suspect identifié masculin qu'un suspect identifié féminin peuvent être impliqués lors d'un même fait, il est possible que la somme des colonnes «Hommes» et «Femmes» soit supérieure à la valeur de la colonne «Total...» (voir également la note méthodologique)

Jodoigne

2025

Catégorie principale / Sexe	Nombre total de faits avec au moins 1 suspect	Hommes	%	Femmes	%
Infr. contre l'intégrité physique	15	14	93,3%	3	20,0%
Infr. contre autres valeurs morales et sentiments	9	7	77,8%	3	33,3%
Vol et extorsion	9	8	88,9%	1	11,1%
Drogues	8	7	87,5%	1	12,5%
Infr. contre l'autorité publique	6	6	100,0%		
Environnement	5	4	80,0%	2	40,0%
Infr. contre la sécurité publique	5	4	80,0%	1	20,0%
Dégradation de la propriété	4	4	100,0%		
Armes et explosifs	2	2	100,0%		
Ivresse et alcool	2	2	100,0%		
Code pénal social	1	1	100,0%		
Protection de la jeunesse	1	1	100,0%		
Total	67	60	89,6%	11	16,4%



1.2. Nombre d'infractions selon le sexe des suspects identifiés (par figure criminelle)

Étant donné que, tant un suspect identifié masculin qu'un suspect identifié féminin peuvent être impliqués lors d'un même fait, il est possible que la somme des colonnes «Hommes» et «Femmes» soit supérieure à la valeur de la colonne «Total...» (voir également la note méthodologique)

Jodoigne

2025

FC Vol moyen de transport

Figure criminelle / Sexe	Nombre total de faits avec au moins 1 suspect identifié	Hommes	%
Vol de voiture	1	1	100,0%
Total	PA	PA	PA

FC Cambriolage

Figure criminelle / Sexe	Nombre total de faits avec au moins 1 suspect identifié	Hommes	%
Cambriolage ds entreprise ou commerce	1	1	100,0%
Cambriolage ds service public ou bâtiment administ	1	1	100,0%
Cambriolage dans bâtiment (total)	2	2	100,0%
Total	PA	PA	PA

FC Vol autre

Figure criminelle / Sexe	Nombre total de faits avec au moins 1 suspect identifié	Hommes	%	Femmes	%
Vol avec violence sans arme	2	2	100,0%		
Vol à l'étalage	2	1	50,0%	1	50,0%
Total	PA	PA	PA	PA	PA

CRIMINALITE ENREGISTREE: SUSPECTS



FC Autre

Figure criminelle / Sexe	Nombre total de faits avec au moins 1 suspect identifié	Hommes	%
Graffiti	1	1	100,0%
Dégradation de voiture	1	1	100,0%
Total	PA	PA	PA

PH Violence intrafamiliale (VIF)

Figure criminelle / Sexe	Nombre total de faits avec au moins 1 suspect identifié	Hommes	%	Femmes	%
VIF: physique, dans le couple	10	10	100,0%	2	20,0%
VIF: physique, envers des descendants	2	2	100,0%		
VIF: psychique, dans le couple	3	3	100,0%		
VIF: économique, dans le couple	1	1	100,0%		
Total	PA	PA	PA	PA	PA

PH Violence dans l'espace public

Figure criminelle / Sexe	Nombre total de faits avec au moins 1 suspect identifié	Hommes	%	Femmes	%
Violence physique (voie publique)	4	4	100,0%		
Violence physique (autre endroit public)	1	1	100,0%		
Violence physique (endroit accessible au public)	1	1	100,0%	1	100,0%
Violence psychique (voie publique)	2	2	100,0%		
Violence psychique (autre endroit public)	1	1	100,0%		
Violence psychique (endroit accessible au public)	1	1	100,0%		
Vol avec violence sans arme (voie publique)	1	1	100,0%		
Total	PA	PA	PA	PA	PA

CRIMINALITE ENREGISTREE: SUSPECTS



PH Autre

Figure criminelle / Sexe	Nombre total de faits avec au moins 1 suspect identifié	Hommes	%
Cyberharcèlement	1	1	100,0%
Total	PA	PA	PA



1.3. Nombre d'infractions selon l'âge des suspects identifiés (par catégorie principale)

Étant donné que, tant un suspect identifié mineur qu'un suspect identifié majeur peuvent être impliqués lors d'un même fait, il est possible que la somme des colonnes «Mineur» et «Majeur» soit supérieure à la valeur de la colonne «Total...» (voir également la note méthodologique)

Jodoigne

2025

Catégorie principale / Âge	Nombre total de faits avec au moins 1 suspect identifié	Mineur	%	Majeur	%
Infr. contre l'intégrité physique	15	2	13,3%	13	86,7%
Infr. contre autres valeurs morales et sentiments	9			9	100,0%
Vol et extorsion	9	1	11,1%	8	88,9%
Drogues	8			8	100,0%
Infr. contre l'autorité publique	6			6	100,0%
Environnement	5			5	100,0%
Infr. contre la sécurité publique	5			5	100,0%
Dégradation de la propriété	4			4	100,0%
Armes et explosifs	2			2	100,0%
Ivresse et alcool	2			2	100,0%
Code pénal social	1			1	100,0%
Protection de la jeunesse	1	1	100,0%		
Total	67	4	6,0%	63	94,0%



1.4. Nombre d'infractions selon l'âge des suspects identifiés (par figure criminelle)

Étant donné que, tant un suspect identifié mineur qu'un suspect identifié majeur peuvent être impliqués lors d'un même fait, il est possible que la somme des colonnes «Mineur» et «Majeur» soit supérieure à la valeur de la colonne «Total...»
(voir également la note méthodologique)

Jodoigne

2025

FC Vol moyen de transport

Figure criminelle / Âge	Nombre total de faits avec au moins 1 suspect identifié	Majeur	%
Vol de voiture	1	1	100,0%
Total	PA	PA	PA

FC Cambriolage

Figure criminelle / Âge	Nombre total de faits avec au moins 1 suspect identifié	Majeur	%
Cambriolage ds entreprise ou commerce	1	1	100,0%
Cambriolage ds service public ou bâtiment administ	1	1	100,0%
Cambriolage dans bâtiment (total)	2	2	100,0%
Total	PA	PA	PA

FC Vol autre

Figure criminelle / Âge	Nombre total de faits avec au moins 1 suspect identifié	Mineur	%	Majeur	%
Vol avec violence sans arme	2			2	100,0%
Vol à l'étalage	2	1	50,0%	1	50,0%
Total	PA	PA	PA	PA	PA

CRIMINALITE ENREGISTREE: SUSPECTS



FC Autre

Figure criminelle / Âge	Nombre total de faits avec au moins 1 suspect identifié	Majeur	%
Graffiti	1	1	100,0%
Dégradation de voiture	1	1	100,0%
Total	PA	PA	PA

PH Violence intrafamiliale (VIF)

Figure criminelle / Âge	Nombre total de faits avec au moins 1 suspect identifié	Majeur	%
VIF: physique, dans le couple	10	10	100,0%
VIF: physique, envers des descendants	2	2	100,0%
VIF: psychique, dans le couple	3	3	100,0%
VIF: économique, dans le couple	1	1	100,0%
Total	PA	PA	PA

PH Violence dans l'espace public

Figure criminelle / Âge	Nombre total de faits avec au moins 1 suspect identifié	Mineur	%	Majeur	%
Violence physique (voie publique)	4	1	25,0%	3	75,0%
Violence physique (autre endroit public)	1			1	100,0%
Violence physique (endroit accessible au public)	1			1	100,0%
Violence psychique (voie publique)	2			2	100,0%
Violence psychique (autre endroit public)	1			1	100,0%
Violence psychique (endroit accessible au public)	1	1	100,0%		
Vol avec violence sans arme (voie publique)	1			1	100,0%
Total	PA	PA	PA	PA	PA

PH Autre

Figure criminelle / Âge	Nombre total de faits avec au moins 1 suspect identifié	Majeur	%
Cyberharcèlement	1	1	100,0%
Total	PA	PA	PA



Partie 2: Niveau SUSPECTS-FAIT (comptage du nombre de combinaisons suspect-fait)

2.1. Nombre de suspects-fait selon le sexe des suspects identifiés (TOP 5 des catégories principales)

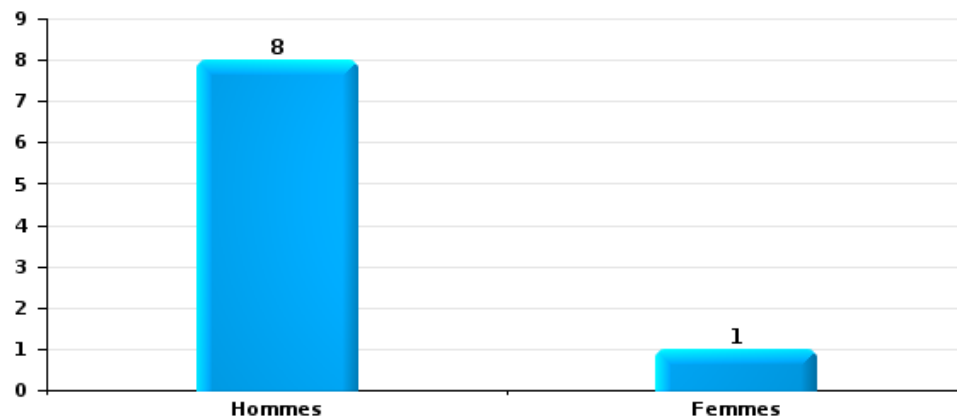
Lorsqu'un même suspect a commis plusieurs faits durant la période considérée, il est aussi comptabilisé plusieurs fois (voir également la note méthodologique)

Jodoigne

2025

Vol et extorsion

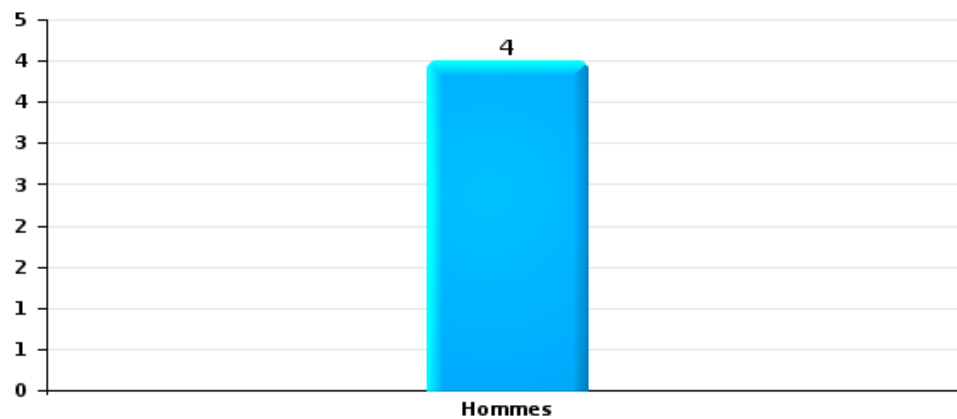
Nombre de suspects-fait selon le sexe





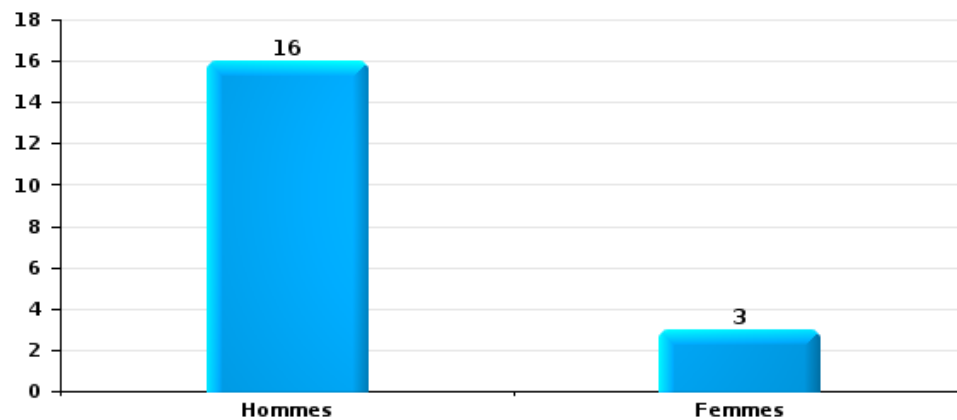
Dégradation de la propriété

Nombre de suspects-fait selon le sexe



Infr. contre l'intégrité physique

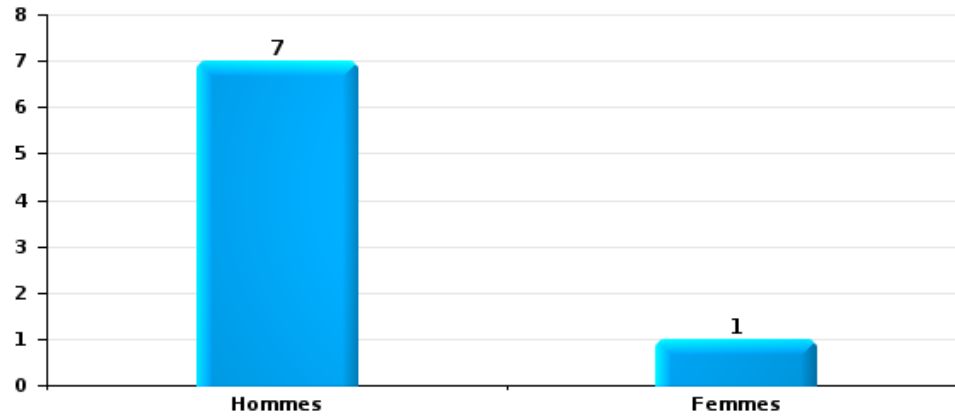
Nombre de suspects-fait selon le sexe





Drogues

Nombre de suspects-fait selon le sexe





2.2. Nombre de suspects-fait selon le sexe des suspects identifiés (TOP 5 des figures criminelles)

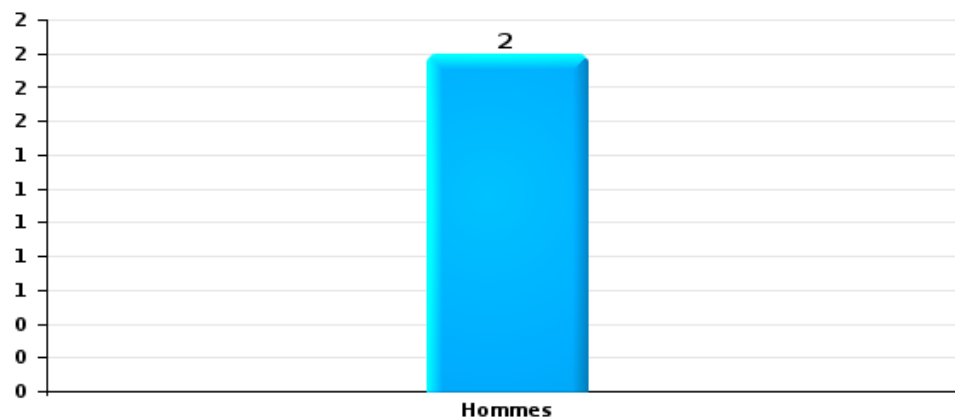
Lorsqu'un même suspect a commis plusieurs faits durant la période considérée, il est aussi comptabilisé plusieurs fois (voir également la note méthodologique)

Jodoigne

2025

Cambrilage dans bâtiment (total)

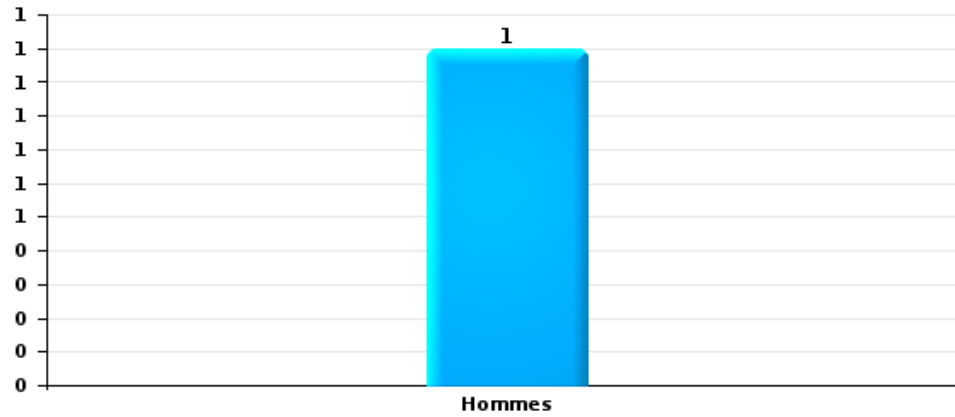
Nombre de suspects-fait selon le sexe





Dégradation de voiture

Nombre de suspects-fait selon le sexe





2.3. Nombre de suspects-fait selon l'âge des suspects identifiés (TOP 5 des catégories principales)

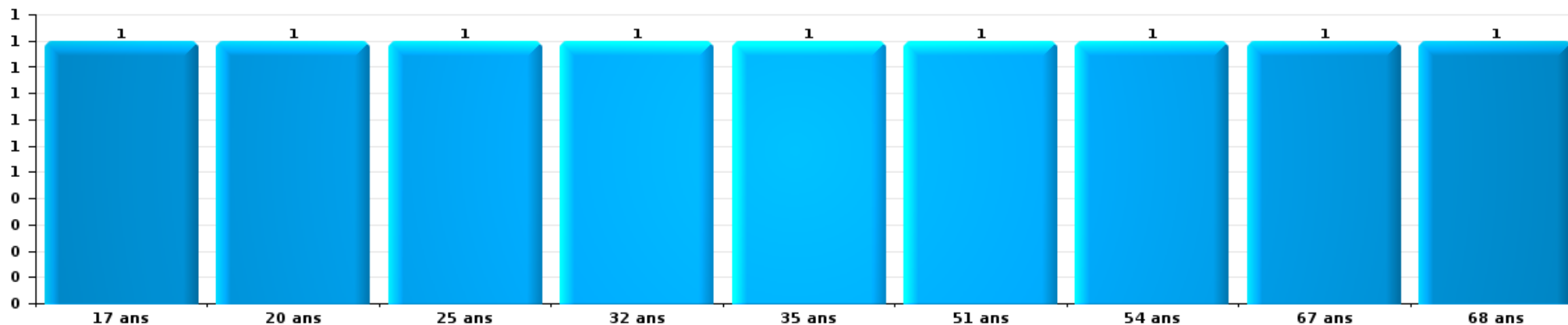
1) Lorsqu'un même suspect a commis plusieurs faits durant la période considérée, il est aussi comptabilisé plusieurs fois, qu'il ait le même âge ou non – 2) Les suspects au-dessous de 14 ans et à partir de 90 ans ne sont pas repris dans le tableau (voir également la note méthodologique)

Jodoigne

2025

Vol et extorsion

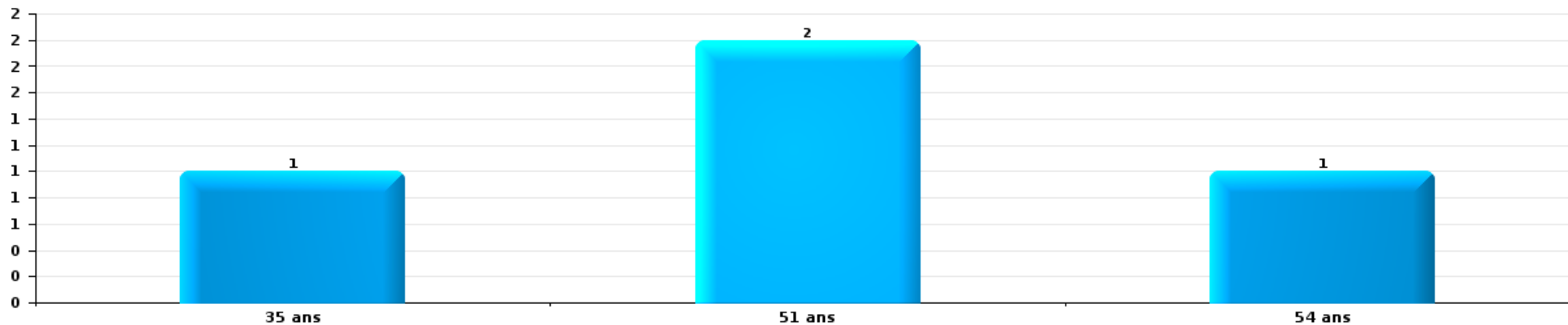
Nombre de suspects-fait par âge (chronologique)





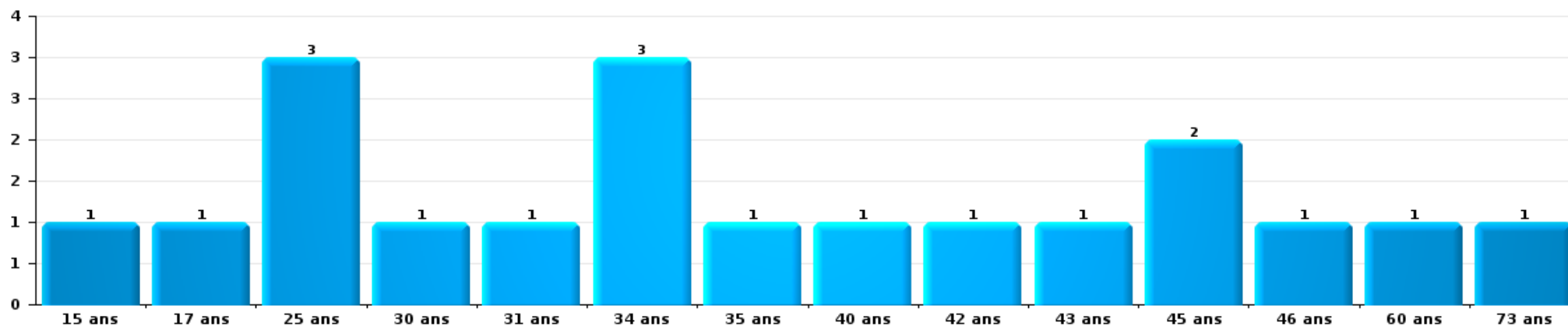
Dégradation de la propriété

Nombre de suspects-fait par âge (chronologique)



Infr. contre l'intégrité physique

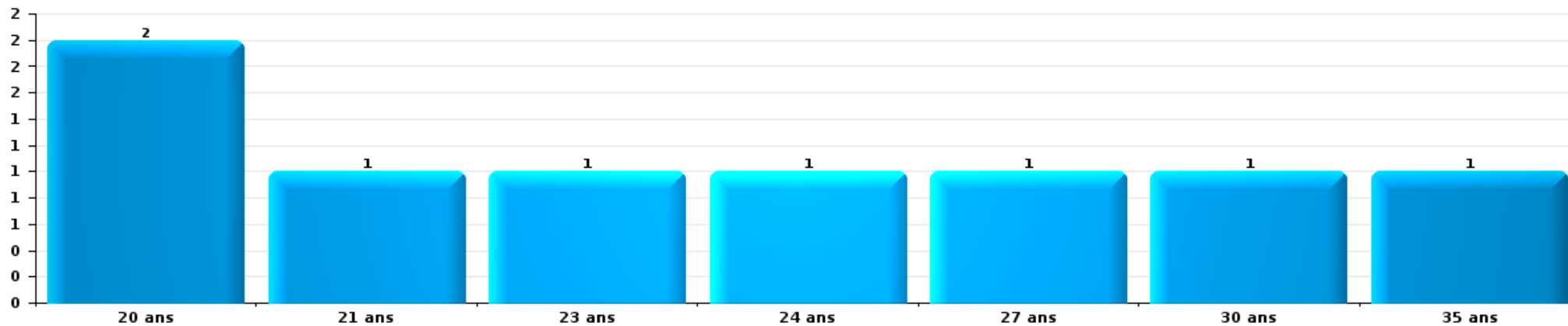
Nombre de suspects-fait par âge (chronologique)





Drogues

Nombre de suspects-fait par âge (chronologique)





2.4. Nombre de suspects-fait selon l'âge des suspects identifiés (TOP 5 des figures criminelles)

1) Lorsqu'un même suspect a commis plusieurs faits durant la période considérée, il est aussi comptabilisé plusieurs fois, qu'il ait le même âge ou non – 2) Les suspects au-dessous de 14 ans et à partir de 90 ans ne sont pas repris dans le tableau (voir également la note méthodologique)

Jodoigne

2025

Cambrilage dans bâtiment (total)

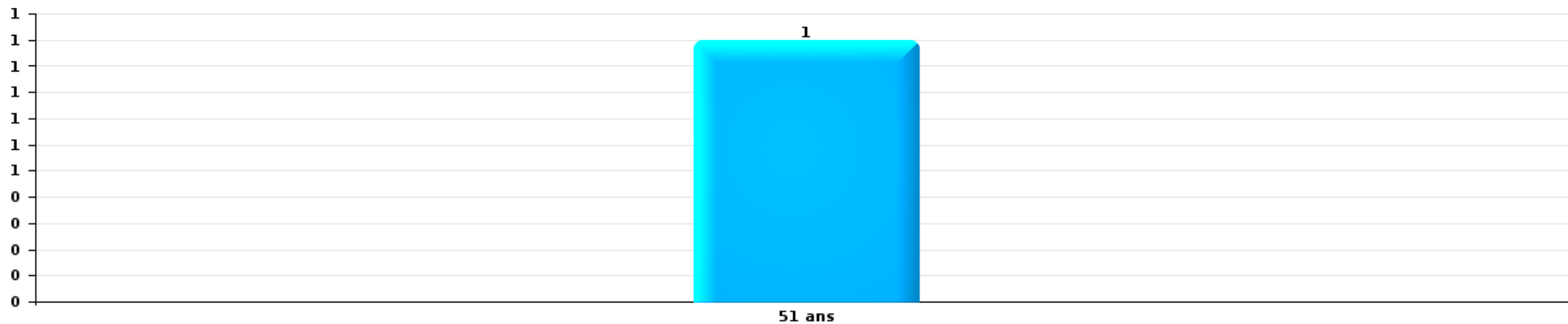
Nombre de suspects-fait par âge (chronologique)





Dégradation de voiture

Nombre de suspects-fait par âge (chronologique)



STATISTIQUES POLICIERES DE CRIMINALITE

LIEU DE PERPETRATION: COMMUNE

Jodoigne

***ANNEXE I: DETAIL PAR CATEGORIE DE DELIT
CODE PENAL***



Jodoigne

Infraction Code pénal

Infr. contre l'intégrité physique

			2000	2015	2016	2017	2018	2019	2020	2021	2022	2023	2024	2025	
Assassinat	Empoisonnement (assassinat)	Acc.							2						
	Autres	Acc.	1												
		Tent.	1												
		Sous-total	2						2						
Meurtre	Infanticide (meurtre)	Acc.												1	
	Empoisonnement (meurtre)	Acc.							1						
		Tent.							1						
	Autres	Acc.								1					
		Tent.		1	1							2	1	2	
		Sous-total		1	1					2	1	2	1	2	1
Torture et maltraitance	Torture	Acc.		1											
	Traitement inhumain	Acc.					1	1					1		
		Acc.									1		1		
		Sous-total		1			1	1		1		2			
Coups et/ou blessures vol. en sphère familiale	Entre partenaires ou ex-partenaires	Acc.	3	35	29	25	28	21	43	41	58	47	37	30	
	Lors d'un différend familial en général	Tent.			1										
		Acc.	9												
	Par les parents envers un mineur	Acc.		4	5	5	4	6	4	5	3	6	3	1	
	Envers les parents	Acc.	2	5	2	1	1	2	3	5	5	2	8	2	
	Envers d'autres ascendants directs ou collatéraux	Acc.		1	2	2	1		1	3	1	1	2	1	
	Sous-total	14	45	39	33	34	29	51	54	67	56	50	34		
Coups et/ou blessures vol. hors sphère familiale	Bagarres (=coups réciproques)	Acc.	6	15	8	11	17	8	12	19	27	20	26	6	
	Coups envers fonctionnaire de police	Acc.					1			1			1		
	Envers un mineur par une pers. ayant autorité	Acc.				3	3		2	1	2	1	3		
	Envers un mineur qualité de l'auteur inconnue	Acc.		2	3	2	2		4	3	3	4	5	2	
	Envers pers. vulnérable par pers. ayant autorité	Acc.					1					1			
	Envers pers. vulnérable (qualité auteur inconnue)	Acc.					1		1					1	
	Envers un mineur par cohabitant sans rel. Autorité	Acc.							1		1	2	3		
	Coups envers personnel autre service public	Acc.			1										
	Coups envers profession médicale	Acc.				1							1	1	
	Coups envers personnel institut d'enseignement	Acc.							1	1			2		
	Non spécifié	Acc.	20	46	42	46	39	36	37	37	32	49	34	41	16
		Tent.						1		1					
		Sous-total	26	63	54	63	65	44	59	57	82	66	79	25	
Abstention coupable	Acc.					1		2	2				1	1	
	Sous-total					1		2	2				1	1	



Infr. contre l'intégrité physique

			2000	2015	2016	2017	2018	2019	2020	2021	2022	2023	2024	2025
Autres infr. volontaires. c/ l'intégrité phys.	Délaissement d'enfant ou personne vulnérable	Acc.		1				1	2				2	1
	Administration substances nuisibles	Acc.		2										
	Entrave méchante à la circulation	Acc.		1	6	4	3	3	2	4	5	10	5	2
	Voies de faits et violences légères	Acc.	1	5	4	5	2	2						2
		Sous-total		1	9	10	9	5	6	4	4	5	10	7
Infr. involontaires contre l'intégrité physique	Coups et/ou blessures involontaires	Acc.	5		1	3			1				1	
	Morsure de chien	Acc.	1	4	1	4	4	4	5	3	4	8	2	2
		Sous-total	6	4	2	7	4	4	6	3	4	8	3	2
Total			49	123	106	112	110	84	126	122	160	143	142	68



Infr. contre la liberté individuelle

			2000	2015	2016	2017	2018	2019	2020	2021	2022	2023	2024	2025
Enlèvement de mineur ou personne vulnérable	Enlèvement parental	Acc.				1				2				
		Tent.		1		1								1
	Autre enlèvement	Acc.	1									1		
		Sous-total	1	1		2				2		1	1	
Détention par un particulier		Acc.	1	2	1			1				1		
		Sous-total	1	2	1			1				1		
		Total	2	3	1	2		1		2		2	1	



Infr. contre les mœurs

			2000	2015	2016	2017	2018	2019	2020	2021	2022	2023	2024	2025
Viol n'ayant pas causé la mort	Victime < 10a	Acc.		1		1	2		1					
	Victime 10a - 14a	Acc.	2	1		1								
		Tent.				1								
	Victime 14a - 16a	Acc.			2	2	2	2	1	1				
	Victime 16a - 18a	Acc.			1				1	1	2			
	Victime majeure	Acc.	1	1	2	1				2	5	1		
	Tent.									1				
	Sous-total		3	3	5	6	4	3	5	9	1			
Viol n'ayant pas causé la mort (nvCPS)	Victime < 16a	Acc.						1	1			3	3	
	Victime 16a - 18a	Acc.									2	2	1	1
	Victime majeure	Acc.									1	1	1	2
		Tent.										1		
	Sous-total							1	1		3	7	5	3
Attentat à la pudeur avec violence / menace	Victime < 16a	Acc.		2		1		2		2				
	Victime 16a - 18a	Acc.	1			1								
	Victime majeure	Acc.			2	1	1	2	1		2			
	Sous-total	1	2	2	3	1	4	1	2	2	2			
Attentat à la pudeur sans violence / menace	Victime < 16a	Acc.		3	3	2	1	1	5	1				
	Victime 16a - 18a	Acc.		2	6	1				1				
	Victime âge inconnu	Acc.	1		1					1				
	Sous-total	1	5	10	3	1	1	5	3	3				
Atteinte intégrité sexuelle sans mort (nvCPS)	Victime < 16a	Acc.								1	5	7	4	1
	Victime 16a - 18a	Acc.										1		
	Victime majeure	Acc.									1	2	1	1
	Sous-total									1	6	10	5	2
Pornographie infantine	Détention	Acc.			2			1	1	2	1			
	Distribution	Acc.				1		1	1					
	Accès pornographie infantine via technologie	Acc.						2						
		Tent.			2									
	Sous-total			4	1			4	2	2	1			
Pornographie	Acc.	1												
	Sous-total	1												
Incitation à la débauche	Victime mineure	Acc.			1	2		1		1	1			
	Victime majeure	Acc.				1	1							
	Age victime inconnu	Acc.			1									
	Sous-total			2	3	1	1			1	1			
Exploitation de la débauche d'autrui	Age victime non spécifié	Acc.		1										
	Sous-total		1											

FPF/DGR/DR/BIPOL - Statistiques policières de criminalité (date de clôture: 31/10/2025)
 Les données pour les années 2001 jusqu'à 2014 ne sont plus publiées mais restent disponibles sur demande auprès du service BIPOL.
 Les données pour 2025 ne concernent que le 1er semestre.



Infr. contre les mœurs

			2000	2015	2016	2017	2018	2019	2020	2021	2022	2023	2024	2025
Outrage public aux bonnes mœurs	Actions (exhibitionnisme, etc.)	Acc.	2	4	3				2		4			
	Ecrits, images, objets	Acc.	1		2	3	1	1						
	Obscénités en public	Acc.							2					
	Exhibitionnisme (nvCPS)	Acc.												1
	Contenu pornographique extrême ou violent (nvCPS)	Acc.									1		2	
	Non spécifié	Acc.	1											
	Sous-total		4	4	5	3	1	1	4		5		2	1
Voyeurisme	Observation/enregistrement de nudité ou intimité	Acc.						2						
	Diffusion enregistrement nudité ou intimité	Acc.			2	3		2			1			
		Sous-total			2	3		4			1			
Voyeurisme direct (nvCPS)	Victime majeure	Acc.											1	
		Sous-total											1	
Voyeurisme via moyen technique ou autre (nvCPS)	Victime < 16a	Acc.										1		
	Victime majeure	Acc.									1			
		Sous-total									1	1		
Diffusion de contenu à caractère sexuel (nvCPS)	Victime < 16a	Acc.								1	1	1		
	Victime majeure	Acc.												1
		Sous-total									1	1	1	1
Diffusion contenu sex. but méchant/lucrat. (nvCPS)	Victime majeure	Acc.											1	
		Sous-total											1	
Grooming offline - sans ICT (nvCPS)	Victime < 16a	Acc.											1	
		Sous-total											1	
Grooming online - avec ICT (nvCPS)	Victime < 16a	Acc.									2		1	
	Victime 16a - 18a	Acc.											1	
		Sous-total									2		2	
Exploitation sexuelle mineurs-prostitution (nvCPS)	Incitation à la débauche/prostit. (nvCPS)	Acc.										1		
		Sous-total										1		
Images d'abus sexuels de mineurs (nvCPS)	Production/diffusion images abus sexuels (nvCPS)	Acc.									2	3	3	
	Détention/acquisition images abus sexuels (nvCPS)	Acc.									1	1	1	
		Sous-total									3	4	4	
	Total		10	15	30	22	8	19	18	18	27	24	22	7



Infr. contre autres valeurs morales et sentiments

			2000	2015	2016	2017	2018	2019	2020	2021	2022	2023	2024	2025
Harcèlement	Acc.		4	44	41	47	52	55	41	43	48	65	50	29
	Sous-total		4	44	41	47	52	55	41	43	48	65	50	29
Violation du secret professionnel	Acc.			1			1		1	1				
	Sous-total			1			1		1	1				
Atteinte à l'honneur	Calomnie et diffamation	Acc.	5	10	16	12	8	14	14	7	17	9	10	7
	Déclaration calomnieuse	Acc.		2		3				1				
	Imputation calomnieuse	Acc.				1					1			
	Divulgateur méchant	Acc.		1		1		1						
	Injures (Délit)	Acc.		9	7	4	10	5	5	2	1	4	7	3
	Non spécifié	Acc.										1		
	Sous-total		5	22	23	21	18	20	19	10	19	14	17	10
Vie privée	Violation de domicile par un particulier	Acc.	3	2	1	6	3	2	2	1	2	1	1	
	Violation du secret des lettres	Acc.		1	1									
	Sous-total		3	3	2	6	3	2	2	1	2	1	1	
Libre exercice des cultes	Acc.				1									
	Sous-total				1									
Tapage nocturne	Acc.	1	4	3	3	1	2		1	5	9	5	5	
	Sous-total	1	4	3	3	1	2		1	5	9	5	5	
Violation de communication par particulier	Acc.										1			
	Sous-total										1			
Abus faiblesses de personnes	Acc.		1	1		3	1				2		1	
	Sous-total		1	1		3	1				2		1	
Vie privée mœurs: publication identité victime	Acc.										1			
	Sous-total										1			
	Total		13	75	70	78	78	80	63	56	74	93	73	45



Infr. relative au statut juridique de l'enfant

			2000	2015	2016	2017	2018	2019	2020	2021	2022	2023	2024	2025
Non-représentation d'enfants	Par les parents	Acc.	6	2	5	1	7	7	16	21	13	13	12	3
	Par une personne qui en a la charge	Acc.		1				1	1	3	1			1
Sous-total			6	3	5	1	7	8	17	24	14	13	12	4
Total			6	3	5	1	7	8	17	24	14	13	12	4



Vol et extorsion

			2000	2015	2016	2017	2018	2019	2020	2021	2022	2023	2024	2025	
Vol avec circ. aggr.	Avec violence	Acc.	1	3	2	7	2	1	6	2	2			2	
		Tent.	2			2					2				
	Sans violence	Acc.	76	93	73	69	78	77	37	27	57	36	32		22
		Tent.	21	39	60	52	36	53	27	28	23	35	20		13
Sous-total			100	135	135	130	116	131	70	57	84	71	52	37	
Vol sans circ. aggr.	Avec violence	Acc.	1	4	5	2	4	2			3	3	1	1	
		Tent.			1	1		1		1					1
	Sans violence, Vol à la tire	Acc.	14	5	5	4	2	7	6	5	7	10	2		1
		Tent.		1											
	Sans violence, Vol d'usage	Acc.	1	1	1	2	1			1	1				1
	Sans violence, Vol domestique	Acc.	2	5	5	2	1	4	2	3	4				1
Sans violence	Acc.	153	154	149	159	135	130	96	79	129	97	80		26	
	Tent.	4	2	7	6	5	10	5	1	7	3	4		2	
Sous-total			175	172	173	176	148	154	109	90	151	113	91	32	
Vol non spécifié	Acc.	53	2		1			2	1	1	1		1	1	
	Tent.	22													
Sous-total			75	2		1		2	1	1	1		1	1	
Extorsion	Acc.		4	2	1	1	1	1			1		3		
	Tent.		1			1	1			1	2	2	1		
Sous-total				5	2	1	2	2	1	1	3	2	4		
Fabrication de fausses clés	Acc.											1			
	Sous-total											1			
Total			350	314	310	308	266	289	181	149	239	187	148	70	



Fraude

		2000	2015	2016	2017	2018	2019	2020	2021	2022	2023	2024	2025
Blanchiment d'argent	Acc.			1					2		3	5	
	Sous-total			1					2		3	5	
Recel	Recel simple	Acc.	2	2	2			2		3	1	1	
	Recel qualifié	Acc.	1										
	Sous-total	1	3	2	2			2		3	1	1	
Grivèlerie	Carburant / lubrifiant	Acc.			1	1	1						
	Boissons et aliments	Acc.	1		1	1	2				2	1	
	Voiture de location	Acc.			1					1			
	Logements	Acc.							1				
Sous-total	4	1		3	2	3			1	1	2	1	
Détournement et destruction frauduleuse	Cel frauduleux	Acc.	4	5	4	1	2	2	2	1	1	2	1
	D'argent, de papiers, etc.	Acc.				1	1						
	D'héritage	Acc.			2								
	Non spécifié	Acc.	4										
Sous-total	50	4	5	6	2	3	2	2	2	1	1	2	1
Escroquerie	Fraude par internet	Acc.	14	12	27	37	31	42	35	70	82	86	30
		Tent.	8	9	13	11	19	17	9	7	8	3	5
	Escroquerie sans internet	Acc.	7	9	8	8	11	4	11	18	19	13	7
		Tent.	1	3	7	6	7	1	3	2	5	2	3
	Non spécifié	Acc.	12										
	Tent.	1											
Sous-total	13	30	33	55	62	68	64	58	97	114	104	45	
Tromperie	Marchandises vendues / travail fourni	Acc.	1		1			1	1	2			1
	Monnaies	Acc.	1										
Sous-total	2	1		1				1	1	2			1
Abus de confiance et infr. apparentées	Abus de confiance	Acc.	5	11	33	15	24	22	20	11	20	12	15
		Tent.						1					
	Abus des faiblesses	Acc.	1		2		3	2	2	1	4	4	3
Sous-total	5	12	33	17	24	25	23	13	21	16	19	9	
Abus de biens sociaux	Par des sociétés	Acc.	2										
	Non spécifié	Acc.	1						1				
	Autres	Acc.			1								
Sous-total		3	1						1				
Infr. liées à l'insolvabilité	Par des tiers	Acc.		2									
	Par le débiteur	Acc.		1									
	Non spécifié	Acc.		1									
Sous-total			4										
Insolvabilité frauduleuse		Acc.		1									
	Sous-total			1									



Fraude

		2000	2015	2016	2017	2018	2019	2020	2021	2022	2023	2024	2025
Chèques sans provision	Acc.	10											
	Sous-total	10											
	Total	85	54	80	84	90	99	92	78	125	137	132	56



Dégradation de la propriété

			2000	2015	2016	2017	2018	2019	2020	2021	2022	2023	2024	2025	
Incendie volontaire	Dans lieu habité (de jour)	Acc.			1					1	1	1			
	Dans un autre lieu (de jour)	Acc.	2			2			5	1	1	1	1	1	
	Dans un autre lieu (de nuit)	Acc.		1	3	1				1		2			
	Dans un autre lieu (moment indéterminé)	Acc.		1											
	Non spécifié	Acc.	1												
		Sous-total	3	2	4	3			5	3	2	4	1	1	
Incendie involontaire		Acc.	5	1	1		2	1	7	1	2	1	3		
		Sous-total	5	1	1		2	1	7	1	2	1	3		
Destruction, dénaturation, dégradation	Avec circ. aggr.	Acc.	2					1		1	1				
	Destruction de biens agricoles	Acc.										1			
	Non spécifié	Acc.	31												
		Sous-total	33					1		1	1	1			
Vandalisme	Sur véhicules	Acc.	21	57	30	39	43	33	30	34	27	29	38	16	
	Sur autres biens mobiliers	Acc.	26	6	10	8	9	10	8	6	7	11	4	3	
	Graffitis	Acc.	3	4	2	5	1	2	1	4	5	3	9	1	
	Autres détériorations sur biens immobiliers	Acc.	10	32	23	19	11	16	14	22	33	40	21	11	
		Tent.	1												
	Dégradation de clôture	Acc.	2			1	3	3	2		1		3	1	
		Sous-total	63	99	65	72	67	64	55	66	73	83	75	32	
		Total	104	102	70	75	69	66	67	71	78	89	79	33	



Infr. contre la sécurité publique

		2000	2015	2016	2017	2018	2019	2020	2021	2022	2023	2024	2025
Association de malfaiteurs	Acc.		2		1	1	1		1				
	Sous-total		2		1	1	1		1				
Evasion de prisonniers	Evasion simple	Acc.				1							
	Non-respect surveillance électronique	Acc.	1					1	2		2	3	1
	Sous-total		1			1		1	2		2	3	1
Menaces	Menace d'attentat	Acc.			1			1					
	Verbales	Acc.	21	45	36	36	32	27	27	31	31	38	23
	Ecrites	Acc.	2	7	13	19	14	10	17	9	9	8	7
	Par gestes, emblèmes	Acc.	9	7	12	8	6	15	16	13	20	22	15
	Alerte à la bombe	Acc.		1							2		
	Non spécifié	Acc.	3				1		1				1
	Sous-total	35	60	61	64	53	52	62	53	62	68	46	20
	Total	35	63	61	65	55	53	63	56	62	70	49	21



Infr. contre l'autorité publique

		2000	2015	2016	2017	2018	2019	2020	2021	2022	2023	2024	2025
Violence c/ personnes investies autorité publique	Acc.						1	3	1				
	Sous-total						1	3	1				
Rébellion	Rébellion armée	Acc.		2						1	1		
	Rébellion non armée	Acc.	3	5	5	5	3	6	3	5	5	3	2
	Non spécifié	Acc.						1					
	Sous-total		3	7	5	5	3	7	3	6	6	3	2
Outrages	Acc.	2	11	11	6	7	1	6	7	4	6	6	6
	Sous-total	2	11	11	6	7	1	6	7	4	6	6	6
Autres infractions	Entraves exécution travaux publics	Acc.											
	Industrie, commerce et enchères publiques	Acc.										1	2
	Sous-total	1										1	2
	Total	3	14	18	11	12	5	16	11	10	12	10	10



Infr. contre la foi publique

			2000	2015	2016	2017	2018	2019	2020	2021	2022	2023	2024	2025
Faux en écritures	Faux en écritures	Acc.	14	5	4	9	3	1		1	4	6	5	1
	Usage de faux en écrit. et écrit. falsifiées	Acc.	12	4	1	3	3	1	3	2	3	3	6	3
		Sous-total	26	9	5	12	6	2	3	3	7	9	11	4
Usurpation	Immixtion dans fonctions publiques	Acc.				1				1				1
	De fonctions	Acc.		1		1	1			2		1		
	De grades	Acc.				1								
	De nom	Acc.		5	2	6	5	10	5	8	12	6	8	3
		Tent.							1					
	Sous-total		6	2	9	6	10	6	6	11	12	7	8	4
Contrefaçon / falsification	Contrefaçon	Acc.		3		1	1		1		1	1	4	
	Falsification	Acc.					1				1			
		Sous-total		3		1	2		1		2	1	4	
Fausses monnaies	Emission	Acc.	6	2	1	2	1	1						
	Non spécifié	Acc.	1											
	Autres	Acc.		3					1			1		
		Tent.		1										
	Sous-total		7	6	1	2	1	1	1			1		
Faux en justice	Fausses déclarations	Acc.	3			1	1	1	1	1	2			
		Sous-total	3			1	1	1	1	1	2			
		Total	36	24	8	25	16	14	12	15	23	18	23	8



Jodoigne

Infraction Code pénal

Infr. contre la famille

		2000	2015	2016	2017	2018	2019	2020	2021	2022	2023	2024	2025
Abandon de famille	Acc.	1		1	1						1	1	2
	Sous-total	1		1	1						1	1	2
Refus du droit aux relations personnelles	Acc.	11	20	26	39	34	25	15	5	29	25	26	12
	Sous-total	11	20	26	39	34	25	15	5	29	25	26	12
Non-acquittement pension alimentaire	Acc.	6	1	3	2	4		1		1	2	3	4
	Sous-total	6	1	3	2	4		1		1	2	3	4
Cohabitation légale forcée	Acc.				1								
	Sous-total				1								
Non spécifié	Acc.										1		
	Sous-total										1		
	Total	18	21	30	43	38	25	16	5	30	29	30	18

Criminalité informatique

		2000	2015	2016	2017	2018	2019	2020	2021	2022	2023	2024	2025
Hacking	Acc.		2			3	1		2	3	1	1	2
	Sous-total		2			3	1		2	3	1	1	2
Faux en informatique	Acc.				2	1							2
	Sous-total				2	1							2
Fraude informatique	Acc.		4	16	17	14	15	31	38	50	27	40	24
	Tent.			3	2	1		3	3	4	2	1	2
	Sous-total		4	19	19	15	15	34	41	54	29	41	26
Sabotage	Acc.		5	8	4		1			2			
	Sous-total		5	8	4		1			2			
	Total		11	27	25	19	17	34	43	59	30	44	28



Exercice illégal de l'autorité publique

		2000	2015	2016	2017	2018	2019	2020	2021	2022	2023	2024	2025
Actes arbitraires	Acc.				1							1	
	Sous-total				1							1	
	Total				1							1	

Marchand de sommeil

		2000	2015	2016	2017	2018	2019	2020	2021	2022	2023	2024	2025
Sans circ. aggr.	Acc.				1							1	1
	Sous-total				1							1	1
	Total				1							1	1

Exploitation de la mendicité

		2000	2015	2016	2017	2018	2019	2020	2021	2022	2023	2024	2025
Exploitation de la mendicité d'autrui	Acc.						1						
	Sous-total						1						
	Total						1						

Traite des êtres humains

		2000	2015	2016	2017	2018	2019	2020	2021	2022	2023	2024	2025
Exploitation sexuelle	Acc.						1		1	1			
	Sous-total						1		1	1			
Exploitation économique	Acc.		1										
	Sous-total		1										
	Total		1				1		1	1			



Provocation crime ou délits

		2000	2015	2016	2017	2018	2019	2020	2021	2022	2023	2024	2025
Provocation délits	Acc.											1	
	Sous-total											1	
	Total											1	

Autres infractions Code pénal

		2000	2015	2016	2017	2018	2019	2020	2021	2022	2023	2024	2025
	Acc.					3	2						
	Sous-total					3	2						
	Total					3	2						

Contravention Code pénal

		2000	2015	2016	2017	2018	2019	2020	2021	2022	2023	2024	2025
Injures (Contravention)	Acc.	3											
	Sous-total	3											
Divagation d'animaux	Acc.	1											
	Sous-total	1											
Autres contraventions CP	Acc.	4	3	4	5	6	2						1
	Sous-total	4	3	4	5	6	2						1
	Total	8	3	4	5	6	2						1

STATISTIQUES POLICIERES DE CRIMINALITE

LIEU DE PERPETRATION: COMMUNE

Jodoigne

***ANNEXE II: DETAIL PAR CATEGORIE DE DELIT
LOIS SPECIALES***



Jodoigne

Infraction Lois spéciales

Drogues

			2000	2015	2016	2017	2018	2019	2020	2021	2022	2023	2024	2025
Détention	Acc.		5	46	51	48	47	43	39	60	99	82	82	8
	Sous-total		5	46	51	48	47	43	39	60	99	82	82	8
Usage	Usage en groupe	Acc.	10											
	Usage individuel	Acc.	9											
	Faciliter l'usage	Acc.		4	2	3	1	2	1	1	6			1
	Incitation à l'usage	Acc.											1	2
	Désordre, scandale ou danger dans un espace public	Acc.					1							
	Sous-total		19	4	2	3	2	2	1	1	6		1	3
Importation et exportation	Acc.			2	5	2	2	2	1	1	1	1		
	Sous-total			2	5	2	2	2	1	1	1	1		
Fabrication	Acc.			3	3	6	3	2	2	2	1	3	2	1
	Sous-total			3	3	6	3	2	2	2	1	3	2	1
Commerce	Acc.		3	5	11	14	8	9	8	6	10	8	8	3
	Sous-total		3	5	11	14	8	9	8	6	10	8	8	3
Autres	Acc.			1	1	2	1	1	1		1			
	Sous-total			1	1	2	1	1	1		1			
	Total		27	61	73	75	63	59	52	70	118	94	93	15

Législation sur les étrangers

			2000	2015	2016	2017	2018	2019	2020	2021	2022	2023	2024	2025
Transmigration illégale	Mariages simulés/blancs sans récompense/contrainte	Acc.			1								1	
	Accès au territoire	Acc.			1	3	2	1						
	Séjour	Acc.		18	37	36	15	13	11	9	6	14	7	
	Éloignement	Acc.									1			
	Pas de port de documents d'identité ou de voyage	Acc.			1									
	Inscription au registre des étrangers	Acc.		2	24		2		5				1	
	Reconnaissance fraudul. sans récompense/contrainte	Acc.											1	
	Sous-total			20	64	39	19	14	16	9	7	16	8	
Autres	Acc.									2		1	2	
	Sous-total									2		1	2	
	Total			20	64	39	19	14	16	11	7	17	10	



Environnement

			2000	2015	2016	2017	2018	2019	2020	2021	2022	2023	2024	2025
Déchets	Transport de déchets	Acc.										2	2	
	Déchets par professionnel	Acc.		1	1	1					1			
	Déchets par particulier	Acc.		1	2	6	3	2	1	2	2	1	2	3
	Déchets par personne indéterminée	Acc.	4											
	Déchets: permis/autorisation	Acc.											1	
	Sous-total		4	2	3	7	3	2	1	2	3	3	5	3
Feux d'artifice		Acc.		1										
	Sous-total			1										
Autres que déchets	Urbanisme	Acc.	4	10	4	5	2	4			2	2	1	3
	Permis d'environnement	Acc.										1		
	Bruit	Acc.	1						1					
	Pollution de l'eau	Acc.	2		1		1		1	1			1	
	Pollution de l'air	Acc.							2					
	Pollution du sol	Acc.		1	1		1	1	1	1				1
	Sous-total		7	11	6	5	4	5	5	2	2	3	3	3
Biodiversité / Faune et flore	Bien-être animal	Acc.	4	4	2	3	2	5	1	1	4	6	8	4
	Protection de la nature	Acc.				2		1						
	Permis / autorisation animaux	Acc.											1	
	Destruction d'animaux	Acc.			1		3				2		3	
	Santé des animaux	Tent.				1								
	Sous-total		4	4	3	6	5	6	1	1	7	6	12	4
	Total		15	18	12	18	12	13	7	5	12	12	20	10



Armes et explosifs

			2000	2015	2016	2017	2018	2019	2020	2021	2022	2023	2024	2025
Détention illégale	Arme à feu	Acc.		1	6	2	1	1	3	2	4	1	10	3
	Arme blanche ou non à feu	Acc.		1	4	6	4	3	9	1	7	8	8	1
	Munition	Acc.		1				1		2	1			
	Pièces/accessoires	Acc.				1								
	Non spécifié	Acc.	2					1						
	Sous-total		2	3	10	9	5	6	12	5	12	9	18	4
Port / transport illégal	Arme à feu	Acc.			1	1			1		1			
	Arme blanche ou non à feu	Acc.		6	6	8	5	4	8	4	12	6	5	2
	Munition	Acc.				1			1					
	Pièces/accessoires	Acc.									1			
	Non spécifié	Acc.	1											
	Sous-total		1	6	7	10	5	4	10	4	14	6	5	2
Commerce illégal	Arme à feu	Acc.									1		1	
	Sous-total										1		1	
Explosifs		Acc.											1	
	Sous-total												1	
Autre	Mesures de sécurité	Acc.		1										
	Stockage	Acc.				1								
	Défaut signalement vol ou perte	Acc.		1				1						
	Import / export / transit à un usage militaire	Acc.					1							
	Non spécifié	Acc.	1											
	Sous-total		1	2		1	1	1						
	Total		4	11	17	20	11	11	22	9	27	15	25	6



Protection de la personne

			2000	2015	2016	2017	2018	2019	2020	2021	2022	2023	2024	2025
Discrimination	Incitation à la discrimination	Acc.											2	
	Racisme et xénophobie	Acc.		1	1	1	1	1	1	4	1	3	2	
	Fondée sur son orientation sexuelle (homophobie)	Acc.						1				1		
	Fondée sur le sexe (sexisme)	Acc.							1					
	Non spécifié	Tent.	1											
	Autre discrimination	Acc.			1		1		1					2
	Sous-total		1	1	2	1	2	2	3	4	1	4	6	
Protection de la vie privée		Acc.	1			2	2		1		4			
	Sous-total		1			2	2		1		4			
Droit à l'image		Acc.		2	3		1	1		1	1	1	1	
	Sous-total			2	3		1	1		1	1	1	1	
Autres		Acc.	1						1					
	Sous-total		1						1					
	Total		3	3	5	3	5	3	5	5	6	5	7	



Jodoigne

Infraction Lois spéciales

Hormones et dopage

		2000	2015	2016	2017	2018	2019	2020	2021	2022	2023	2024	2025
Détention	Acc.		1	1	1								
	Sous-total:		1	1	1								
	Total:		1	1	1								

Protection de la jeunesse

		2000	2015	2016	2017	2018	2019	2020	2021	2022	2023	2024	2025
Législation sur l'obligation scolaire	Acc.	2		2		1	1						1
	Sous-total:	2		2		1	1						1
Législation sur la protection de la jeunesse	Acc.	6	28	26	24	29	34	32	37	37	25	23	9
	Sous-total:	6	28	26	24	29	34	32	37	37	25	23	9
	Total:	8	28	28	24	30	35	32	37	37	25	23	10



Code pénal social

		2000	2015	2016	2017	2018	2019	2020	2021	2022	2023	2024	2025
Harcèlement au travail	Acc.			1	3	3	3		1		4	3	1
	Sous-total:			1	3	3	3		1		4	3	1
Violence au travail	Acc.										1		
	Sous-total:										1		
Mise en danger du travailleur	Acc.				2					1			
	Sous-total:				2					1			
Travail illégal	Acc.		1	1	1								
	Sous-total:		1	1	1								
Fraude sociale aux cotisations (travail au noir)	Acc.		3	2	3	1			1	2		1	1
	Sous-total:		3	2	3	1			1	2		1	1
Infr. contre foi publique en droit pénal social	Acc.				2	1		1	2	1		2	
	Sous-total:				2	1		1	2	1		2	
Autres	Acc.						1			1	2	1	1
	Sous-total:						1			1	2	1	1
	Total:		4	4	11	5	4	1	4	5	7	7	3

Ivresse et alcool

		2000	2015	2016	2017	2018	2019	2020	2021	2022	2023	2024	2025
Ivresse publique	Acc.	1	15	17	9	14	13	9	5	17	12	5	2
	Sous-total:	1	15	17	9	14	13	9	5	17	12	5	2
Servir de l'alcool à une personne ivre	Acc.			1									
	Sous-total:			1									
	Total:	1	15	18	9	14	13	9	5	17	12	5	2

Registre de population

		2000	2015	2016	2017	2018	2019	2020	2021	2022	2023	2024	2025
	Acc.	1	100	85	46	62	2	4	20	36	95	48	13
	Sous-total:	1	100	85	46	62	2	4	20	36	95	48	13
	Total:	1	100	85	46	62	2	4	20	36	95	48	13



Carte d'identité

		2000	2015	2016	2017	2018	2019	2020	2021	2022	2023	2024	2025
Pas en possession	Acc.										1		
	Sous-total:										1		
Refus de présentation	Acc.							1		1			
	Sous-total:							1		1			
Non spécifié	Acc.				1				1	4	4	5	6
	Sous-total:				1				1	4	4	5	6
Autres	Acc.					1							
	Sous-total:					1							
	Total:				1	1		1	1	5	5	5	6

Santé publique

		2000	2015	2016	2017	2018	2019	2020	2021	2022	2023	2024	2025
Politique de la santé	Acc.							12					
	Sous-total:							12					
Interdiction de fumer	Acc.				2								
	Sous-total:				2								
Vente de tabac	Acc.										1		
	Sous-total:										1		
Refus ou négligence respect mesures	Acc.							32	23				
	Sous-total:							32	23				
Non spécifié	Acc.							1					
	Sous-total:							1					
Autres	Acc.							51					
	Sous-total:							51					
	Total:				2			96	23		1		



Travail

		2000	2015	2016	2017	2018	2019	2020	2021	2022	2023	2024	2025
Règlement général protection du travail	Acc.	1	2		1		1	1	1				
	Sous-total:	1	2		1		1	1	1				
Commerce ambulant	Acc.						1				1		
	Tent.		1										
	Sous-total:		1				1				1		
Rémunération profession réglementée	Acc.	1					1			1			
	Sous-total:	1					1			1			
Fraude sociale aux cotisations (travail au noir)	Acc.		4		1		1				2	2	
	Sous-total:		4		1		1				2	2	
Autres	Acc.	1							1		1		
	Sous-total:	1							1		1		
	Total:	3	7		2		4	1	2	1	4	2	

Protection des revenus publics

		2000	2015	2016	2017	2018	2019	2020	2021	2022	2023	2024	2025
Fraude sociale aux allocations	Acc.										1		
	Sous-total:										1		
Fraude fiscale - impôts sur le revenu	Acc.						1	1					
	Sous-total:						1	1					
Non spécifié	Acc.				1								
	Sous-total:				1								
	Total:				1	1	1				1		



Législation économique

		2000	2015	2016	2017	2018	2019	2020	2021	2022	2023	2024	2025
Sociétés	Acc.								3		2	2	1
	Sous-total:								3		2	2	1
Autres	Acc.												1
	Sous-total:												1
	Total:								3		2	2	2

Pratiques commerciales

		2000	2015	2016	2017	2018	2019	2020	2021	2022	2023	2024	2025
Pratiques du marché et protection du consommateur	Acc.		1	1		1		1					
	Sous-total:		1	1		1		1					
Registre de commerce	Acc.											1	
	Sous-total:											1	
Autres	Acc.	1	3		4	2				1	2		
	Sous-total:	1	3		4	2				1	2		
	Total:	1	4	1	4	3		1		1	2	1	



Autres lois spéciales

		2000	2015	2016	2017	2018	2019	2020	2021	2022	2023	2024	2025
Transport	Acc.								1	1	2	1	1
	Sous-total:								1	1	2	1	1
Loteries et jeux de hasard	Acc.										1		
	Sous-total:										1		
Infr. dans le secteur audiovisuel	Acc.	3											
	Sous-total:	3											
Energie	Acc.												1
	Sous-total:												1
Incitation à certains crimes	Acc.									1			
	Sous-total:									1			
Infractions Loi police chemins de fer	Acc.						1					1	
	Sous-total:						1					1	
Protection (pièce de l') uniforme policier	Acc.							1					
	Sous-total:							1					
Moyens de communications électroniques	Acc.							1					
	Sous-total:							1					
Autres	Acc.	1	1		1						1	2	
	Sous-total:	1	1		1						1	2	
	Total:	4	1	1	1	1	1	2	1	2	4	4	2

STATISTIQUES POLICIERES DE CRIMINALITE

LIEU DE PERPETRATION: COMMUNE

Jodoigne

***ANNEXE III: DETAIL
FIGURES CRIMINELLES / PHENOMENES***



Jodoigne

FC Vol moyen de transport

		2000	2015	2016	2017	2018	2019	2020	2021	2022	2023	2024	2025
Vol de voiture	Acc.	19	9	8	7	8	10	4	2	8	2	3	4
	Tent.	3		1			1	2		1	1		
	Total	22	9	9	7	8	11	6	2	9	3	3	4
Vol de moto	Acc.	2			3					1			
	Tent.				1								1
	Total	2			4					1			1
Carjacking	Acc.	1				1							
	Tent.	1								1			
	Total	2				1				1			
Vol dans les garages	Acc.	5		2	3	1	1						
	Tent.												
	Total	5		2	3	1	1						
Vol de vélomoteur	Acc.	9	7		4		3	1	1		2		
	Tent.				1			1					
	Total	9	7		5		3	2	1		2		
Vol de vélo	Acc.	7	10	17	6	10	5	6	6	7	9	9	
	Tent.					3							
	Total	7	10	17	6	13	5	6	6	7	9	9	



FC Cambriolage

		2000	2015	2016	2017	2018	2019	2020	2021	2022	2023	2024	2025
Cambriolage dans habitation	Acc.	41	48	34	43	38	51	17	11	35	22	15	10
	Tent.	26	24	46	44	25	33	18	14	17	15	14	8
	Total	67	72	80	87	63	84	35	25	52	37	29	18
Cambriolage ds entreprise ou commerce	Acc.	24	14	5	5	15	8	4	3	6	4	5	1
	Tent.	8	6	8	2	9	3	4	3	2	6	2	1
	Total	32	20	13	7	24	11	8	6	8	10	7	2
Cambriolage ds service public ou bâtiment administ	Acc.	4	3	10	6	2	1		3		2	1	3
	Tent.	2		1	1		3	1	1				1
	Total	6	3	11	7	2	4	1	4		2	1	4
Vol au béliier	Tent.					1							
	Total					1							
Cambriolage dans bâtiment (total)	Acc.	69	65	49	54	55	60	21	17	41	28	21	14
	Tent.	36	30	55	47	34	39	23	18	19	21	16	10
	Total	105	95	104	101	89	99	44	35	60	49	37	24

FC Vol autre

		2000	2015	2016	2017	2018	2019	2020	2021	2022	2023	2024	2025
Vol à main armée	Acc.		2	2	4			3					
	Tent.	4	1		1					1			
	Total	4	3	2	5			3		1			
Vol avec violence sans arme	Acc.	7	12	7	6	8	5	4	2	6	3	5	3
	Tent.			1	2	2	3		2	3	2	1	1
	Total	7	12	8	8	10	8	4	4	9	5	6	4
Vol dans ou sur un véhicule	Acc.	40	26	21	17	18	12	16	12	10	11	6	3
	Tent.	1	4	3	3	2	9	1	1	3	14	5	
	Total	41	30	24	20	20	21	17	13	13	25	11	3
Vol d'armes et explosifs	Acc.			2	1	1	2	1	2	3		1	
	Total			2	1	1	2	1	2	3		1	



FC Vol autre

		2000	2015	2016	2017	2018	2019	2020	2021	2022	2023	2024	2025
Arrachage de sac à main	Acc.		1	1						1	1		
	Total		1	1						1	1		
Vol à l'arraché	Acc.	2	2	3	1	1	2	1	1	2	2	1	1
	Total	2	2	3	1	1	2	1	1	2	2	1	1
Vol à la tire	Acc.	17	5	7	4	4	8	7	8	8	10	2	1
	Tent.		1										
	Total	17	6	7	4	4	8	7	8	8	10	2	1
Vol à l'étalage	Acc.	6	33	40	42	20	18	22	12	49	24	24	1
	Tent.	1		1	1	1	4	1		6	1		1
	Total	7	33	41	43	21	22	23	12	55	25	24	2
Vol par ruse	Acc.	5	29	4	4	6	8	7		5	2	5	
	Tent.	1	2				1			1			
	Total	6	31	4	4	6	9	7		6	2	5	
Vol de métaux	Acc.			1	2	2	1	1		1	1		2
	Tent.						1						
	Total			1	2	2	2	1		1	1		2
Vol sur les chantiers	Acc.	7	2	2	2	3	2	4	3	1	3	1	3
	Tent.											1	1
	Total	7	2	2	2	3	2	4	3	1	3	2	4
Home-invasion	Acc.		1					1					
	Total		1					1					
Vol d'animaux	Acc.	1		2	1		1	2	1	1	2		
	Total	1		2	1		1	2	1	1	2		
Vol de cargaison	Tent.										1		
	Total										1		



Criminalité ICT

		2000	2015	2016	2017	2018	2019	2020	2021	2022	2023	2024	2025
Fraude de cartes de paiements	Acc.	1	2	8	8	2		2	3	5	8	6	5
	Tent.			1									
	Total	1	2	9	8	2		2	3	5	8	6	5
Phishing	Acc.					1	3	4	3	4	1	3	1
	Tent.								1	1	1	1	
	Total					1	3	4	4	5	2	4	1
Ransomware	Acc.									1			
	Tent.												
	Total									1			
Shouldersurfing	Acc.			1									
	Tent.												
	Total			1									
Skimming	Acc.										3		
	Tent.												
	Total										3		

FC Autre

		2000	2015	2016	2017	2018	2019	2020	2021	2022	2023	2024	2025
Violence contre les métiers d'intérêt général	Acc.			1	2	1	1	5	3		4	1	
	Tent.												
	Total			1	2	1	1	5	3		4	1	
Viol collectif	Acc.	1								1			
	Tent.												
	Total	1								1			
Graffiti	Acc.	3	4	2	5	1	2	1	4	5	3	9	1
	Tent.												
	Total	3	4	2	5	1	2	1	4	5	3	9	1
Dégradation de voiture	Acc.	11	60	32	44	44	32	29	35	26	27	34	13
	Tent.												
	Total	11	60	32	44	44	32	29	35	26	27	34	13
Rixe au couteau	Acc.		1	1	1			2		2			
	Tent.												
	Total		1	1	1			2		2			

PH Violence intrafamiliale (VIF)



PH Violence intrafamiliale (VIF)

		2000	2015	2016	2017	2018	2019	2020	2021	2022	2023	2024	2025
VIF: physique, dans le couple	Acc.	3	35	29	25	28	21	44	41	58	48	37	31
	Tent.			1	1					1			
	Total	3	35	30	26	28	21	44	41	59	48	37	31
VIF: physique, envers des descendants	Acc.	1	4	5	7	4	6	5	11	4	7	7	3
	Tent.		1		1							1	
	Total	1	5	5	8	4	6	5	11	4	7	8	3
VIF: physique, envers d'autres membres	Acc.	11	8	4	4	3	3	5	11	8	4	12	2
	Total	11	8	4	4	3	3	5	11	8	4	12	2
VIF: sexuelle, dans le couple	Acc.			1	1								
	Total			1	1								
VIF: sexuelle, envers des descendants	Acc.		1	2	2			2	1				
	Tent.				1								
	Total		1	2	3			2	1				
VIF: sexuelle, envers d'autres membres	Acc.			1									
	Total			1									
VIF: psychique, dans le couple	Acc.	17	23	36	46	42	33	37	29	47	41	41	18
	Total	17	23	36	46	42	33	37	29	47	41	41	18
VIF: psychique, envers des descendants	Acc.			2			4	2	4		1	1	
	Total			2			4	2	4		1	1	
VIF: psychique, envers d'autres membres	Acc.			3	3	2	1	2	3	2	1	1	
	Total			3	3	2	1	2	3	2	1	1	
VIF: économique, dans le couple	Acc.			2		1		2	1	2	3	1	1
	Total			2		1		2	1	2	3	1	1
VIF: économique, envers des descendants	Acc.			1									
	Total			1									
VIF: économique, envers d'autres membres	Acc.	7	2	5	6	4		1	1	2	5	6	6
	Total	7	2	5	6	4		1	1	2	5	6	6

FPF/DGR/DRI/BIPOL - Statistiques policières de criminalité (date de clôture: 31/10/2025)
 Les données pour les années 2001 jusqu'à 2014 ne sont plus publiées mais restent disponibles sur demande auprès du service BIPOL.
 Les données pour 2025 ne concernent que le 1er semestre.



PH Hormones et dopage

	2000	2015	2016	2017	2018	2019	2020	2021	2022	2023	2024	2025
Dopage humain Acc.		1	1	1			1					
Total		1	1	1			1					
Engraissement illégal Acc.		1										
Total		1										

PH Drogues

	2000	2015	2016	2017	2018	2019	2020	2021	2022	2023	2024	2025
Vente de cocaïne Acc.			2	1	3	3	6	3	2	4	3	
Total			2	1	3	3	6	3	2	4	3	
Import-export de cocaïne Acc.								1				
Total								1				
Vente de drogues synthétiques Acc.			1	2							1	
Total			1	2							1	
Production de cannabis (culture) Acc.		2	2	5	3	2		1	1	3	1	
Total		2	2	5	3	2		1	1	3	1	

PH Trafic d'armes

	2000	2015	2016	2017	2018	2019	2020	2021	2022	2023	2024	2025
Commerce et production d'arme à feu et mun. Acc.					1				1		1	
Total					1				1		1	

PH Traite des êtres humains

	2000	2015	2016	2017	2018	2019	2020	2021	2022	2023	2024	2025
TEH - exploitation économique Acc.		1										
Total		1										
TEH - exploitation sexuelle Acc.		1				1		1	1	1		
Total		1				1		1	1	1		

PH Violence dans l'espace public

	2000	2015	2016	2017	2018	2019	2020	2021	2022	2023	2024	2025
Violence physique (transport public) Acc.						2		1		2	2	



PH Violence dans l'espace public

		2000	2015	2016	2017	2018	2019	2020	2021	2022	2023	2024	2025
	Total						2		1		2	2	
Violence physique (voie publique)	Acc.	11	29	37	29	28	23	29	34	47	18	36	12
	Tent.			1				1		1		1	
	Total	11	29	38	29	28	23	30	34	48	18	37	12
Violence physique (autre endroit public)	Acc.	1	2	2	1	2		1	2	1	2	1	1
	Total	1	2	2	1	2		1	2	1	2	1	1
Violence physique (endroit accessible au public)	Acc.	6	19	10	14	9	9	12	9	15	18	12	6
	Tent.		1										
	Total	6	20	10	14	9	9	12	9	15	18	12	6
Violence sexuelle (transport public)	Acc.						1	3					1
	Total						1	3					1
Violence sexuelle (voie publique)	Acc.	3	6	1		3		2		3		1	
	Tent.										1		
	Total	3	6	1		3		2		3	1	1	
Violence sexuelle (autre endroit public)	Acc.			1									
	Total			1									
Violence sexuelle (endroit accessible au public)	Acc.		1	5	2	1	2	1		2	4	1	2
	Total		1	5	2	1	2	1		2	4	1	2
Violence psychique (transport public)	Acc.	1	2	1			1		1	1	2	1	
	Total	1	2	1			1		1	1	2	1	
Violence psychique (voie publique)	Acc.	10	23	31	24	25	22	23	26	32	31	36	12
	Tent.							1					
	Total	10	23	31	24	25	22	24	26	32	31	36	12
Violence psychique (autre endroit public)	Acc.	1	5	9	5	4	4	2	4	2	4	1	2
	Total	1	5	9	5	4	4	2	4	2	4	1	2



PH Violence dans l'espace public

		2000	2015	2016	2017	2018	2019	2020	2021	2022	2023	2024	2025
Violence psychique (endroit accessible au public)	Acc.	7	14	12	16	8	16	9	7	12	16	15	6
	Tent.	1											
	Total	8	14	12	16	8	16	9	7	12	16	15	6
Vol à main armée (voie publique)	Acc.			1	2			1					
	Tent.	2	1		1								
	Total	2	1	1	3			1					
Vol à main armée (autre endroit public)	Acc.		1										
	Tent.												
	Total		1										
Vol à main armée (endroit accessible au public)	Acc.		1	1	2			1					
	Tent.	1								1			
	Total	1	1	1	2			1		1			
Vol avec violence sans arme (transport public)	Acc.		1										
	Tent.						1		1				
	Total		1				1		1				
Vol avec violence sans arme (voie publique)	Acc.	1	7	2	1	2	1	2		4	3	1	2
	Tent.				1				1	1	1	1	
	Total	1	7	2	2	2	1	2	1	5	4	2	2
Vol avec violence sans arme (autre endroit public)	Acc.				1	1				1			
	Tent.												
	Total				1	1				1			
Vol avec violence sans arme (endr. acces. au pub.)	Acc.		2	2	2	3	3	2	1	1		2	
	Tent.			1	1		1			1			
	Total		2	3	3	3	4	2	1	2		2	



PH Autre

		2000	2015	2016	2017	2018	2019	2020	2021	2022	2023	2024	2025
Faux policiers	Acc.	1						1			1		
	Total	1						1			1		
Terrorisme, extrémisme et radicalisme	Acc.									1	1		
	Tent.		1										
	Total		1							1	1		
Cyberharcèlement	Acc.		11	9	9	11	5	18	10	8	14	13	2
	Total		11	9	9	11	5	18	10	8	14	13	2
Fraude à l'identité	Acc.	10	6	3	6	7	10	8	9	17	17	13	5
	Tent.					1		1			2		
	Total	10	6	3	6	8	10	9	9	17	19	13	5

STATISTIQUES POLICIERES DE CRIMINALITE

LIEU DE PERPETRATION: COMMUNE

Jodoigne

***ANNEXE IV: FAITS ENREGISTRES
NON CRIMINELS***



Jodoigne

Faits non criminels

Maladies / Décès / Disparition

	2000	2015	2016	2017	2018	2019	2020	2021	2022	2023	2024	2025
Suicide	6	9	6	3	8	8	9	7	10	11	6	6
Personne malade	5	6	2	8	9	4	2	13	10	10	5	5
Décès suspect	1	3	2			2	3	5	2	5	4	3
Décès naturel		2				1	2	1		2	2	
Disparition (personne disparue)	4	7	8	6	8	7		7	12	12	8	2
Accident (sauf roulage)				1	1	1			2	2	1	
Cadavre non identifié									1			
Sécurité des travailleurs (accident du travail)												2
Autres	2											
Total	18	27	18	18	26	23	16	33	37	42	26	18

Appels

	2000	2015	2016	2017	2018	2019	2020	2021	2022	2023	2024	2025
Alarme		1										
Appels	2			1	3	1	2	2	3	3	4	4
Total	2	1		1	3	1	2	2	3	3	4	4

Problèmes sociaux

	2000	2015	2016	2017	2018	2019	2020	2021	2022	2023	2024	2025
Différends familiaux	30	31	27	38	32	35	52	57	65	90	56	33
Différend (pas de coups)	14	30	22	30	28	37	22	17	21	39	27	17
Affaire civile	6	3	3	4	2	1	1	3	2	3	7	6
Protection de la jeunesse	17	6	13	14	11	10	30	54	46	29	14	8
Autres	3		2	1		1				2	1	
Total	70	70	67	87	73	84	105	131	134	163	105	64



Catastrophes

	2000	2015	2016	2017	2018	2019	2020	2021	2022	2023	2024	2025
Inondation								1				
Dégâts tempête	1		1									
Total	1		1					1				

Ordre public

	2000	2015	2016	2017	2018	2019	2020	2021	2022	2023	2024	2025
Troubles		8	3	2	4	4	2	1	1	1	2	
Total		8	3	2	4	4	2	1	1	1	2	

Agissements suspects

	2000	2015	2016	2017	2018	2019	2020	2021	2022	2023	2024	2025
	12	1	9	3	7	4	5	2	6	7	7	3
Total	12	1	9	3	7	4	5	2	6	7	7	3

Objets trouvés

	2000	2015	2016	2017	2018	2019	2020	2021	2022	2023	2024	2025
	1	1			1	1						
Total	1	1			1	1						

Objets perdus

	2000	2015	2016	2017	2018	2019	2020	2021	2022	2023	2024	2025
	107	235	324	304	303	295	283	275	260	331	320	150
Total	107	235	324	304	303	295	283	275	260	331	320	150



Autres non-infractions

	2000	2015	2016	2017	2018	2019	2020	2021	2022	2023	2024	2025
Ordonnance de capture				1				2				
Réhabilitation						1						
Non-respect des conditions		1	1	3	2	23	14	5	11	5	6	2
Procès-verbal d'information	14	6	5	8	5	6	2	4	3	3	5	2
Notification		22	19	35	12	22	11	33	65	43	33	18
Dégradation involontaire câbles (non-télécom)		1					1					
Demande signalement surveillance électronique					1				4	8	4	1
Fonction de contrôle armes				1			1	10	13	8	21	2
Non spécifié										1		
Autres non infractions	12											
Total	26	30	25	48	20	52	29	54	96	68	69	25