

STATISTIQUES POLICIERES DE CRIMINALITE

LIEU DE PERPETRATION: COMMUNE

Ittre

2000 - 1er Semestre 2025

Police fédérale - DGRIDRIIBIPOL

STATISTIQUES POLICIERES DE CRIMINALITE

LIEU DE PERPETRATION: COMMUNE

Ittre

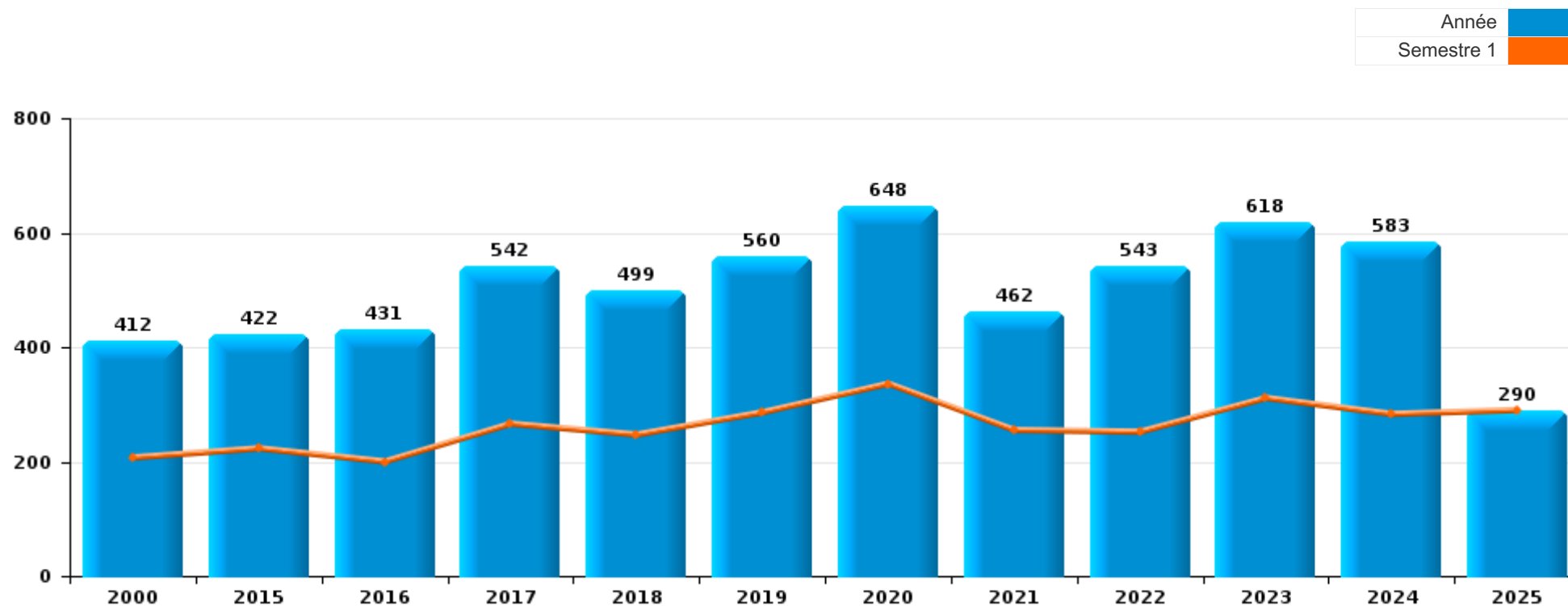
PARTIE I : INFRACTIONS JUDICIAIRES

CRIMINALITE ENREGISTREE COMMISE AU NIVEAU DE LA COMMUNE



Ittre

	2000	2015	2016	2017	2018	2019	2020	2021	2022	2023	2024	2025
Nombre total des délits	412	422	431	542	499	560	648	462	543	618	583	290



FPF/DGR/DRI/BIPOL - Statistiques policières de criminalité (date de clôture: 31/10/2025)

Les données pour les années 2001 jusqu'à 2014 ne sont plus publiées mais restent disponibles sur demande auprès du service BIPOL.

Les données pour 2025 ne concernent que le 1er semestre.



Ittre

	2000	2015	2016	2017	2018	2019	2020	2021	2022	2023	2024	2025
Drogues	4	93	99	109	135	169	119	109	140	214	157	80
Vol et extorsion	156	102	95	168	104	88	108	86	78	62	67	23
Infr. contre la sécurité publique	16	36	58	68	70	58	38	43	54	65	92	46
Infr. contre l'intégrité physique	13	28	38	35	29	58	36	36	48	59	71	38
Dégradation de la propriété	66	23	27	30	36	41	38	32	26	30	35	13
Fraude	91	7	19	19	23	23	26	25	45	39	35	19
Registre de population	12	52	29	34	18	26	22	20	18	13	21	4
Infr. contre autres valeurs morales et sentiments	13	17	16	18	26	23	30	19	23	33	27	16
Criminalité informatique		6	5	7	8	5	13	12	24	25	31	17
Santé publique							135	16				
Infr. relative au statut juridique de l'enfant	2	9	4	12	2	5	21	13	7	3	4	3
Infr. contre les mœurs	2	8	2	4	10	6	8	10	8	13	5	8
Législation sur les étrangers	2	8	9	7	10	9	11	5	10	6	4	3
Infr. contre la foi publique	2	6	4	3	4	6	10	6	9	13	11	2
Environnement	11	6	6	1	3	6	7	5	3	9	6	2
Protection de la jeunesse		5	5	4	4	9	4	7	8	10	2	5
Infr. contre l'autorité publique	1	3	2	5		5	7	9	7	5	2	3
Armes et explosifs	3	2	1	10	2	10	7		5	2	1	5
Ivresse et alcool	3	3	5	2	4	7	2	3	5	5	1	1
Infr. contre la famille	6	1	2				1		15	6		
Protection de la personne	1	1	1		1	2	1	1	2	2	2	
Code pénal social		2	1		1		3	1	1		3	1
Travail	4	1		1	2	3		1	1			
Protection des revenus publics	1		1	1	2				3		1	
Infr. contre la liberté individuelle	1					1				1	3	1
Autres lois spéciales	1	3		1	1							
Exercice illégal de l'autorité publique				1	2				2		1	
Carte d'identité					1		1	2				
Législation économique										3	1	
Infr. contre la Sécurité de l'Etat			1	2								
Pratiques commerciales	1		1									
Hormones et dopage									1			
Législation sur les élections					1							
Provocation crime ou délits								1				
Sous-total	412	422	431	542	499	560	648	462	543	618	583	290
Contravention règlement policier local		4	7	10	6	1	6	5	3	3		3
Sous-total		4	7	10	6	1	6	5	3	3		3
Total	412	426	438	552	505	561	654	467	546	621	583	293

FPF/DGR/DR1/BIPOL - Statistiques policières de criminalité (date de clôture: 31/10/2025)

Les données pour les années 2001 jusqu'à 2014 ne sont plus publiées mais restent disponibles sur demande auprès du service BIPOL.

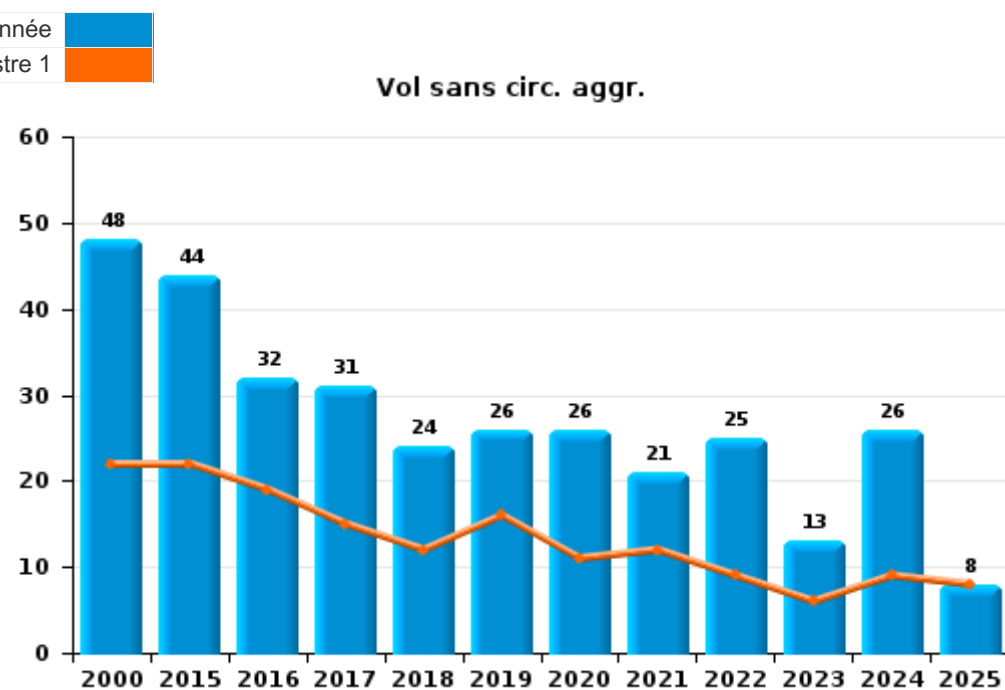
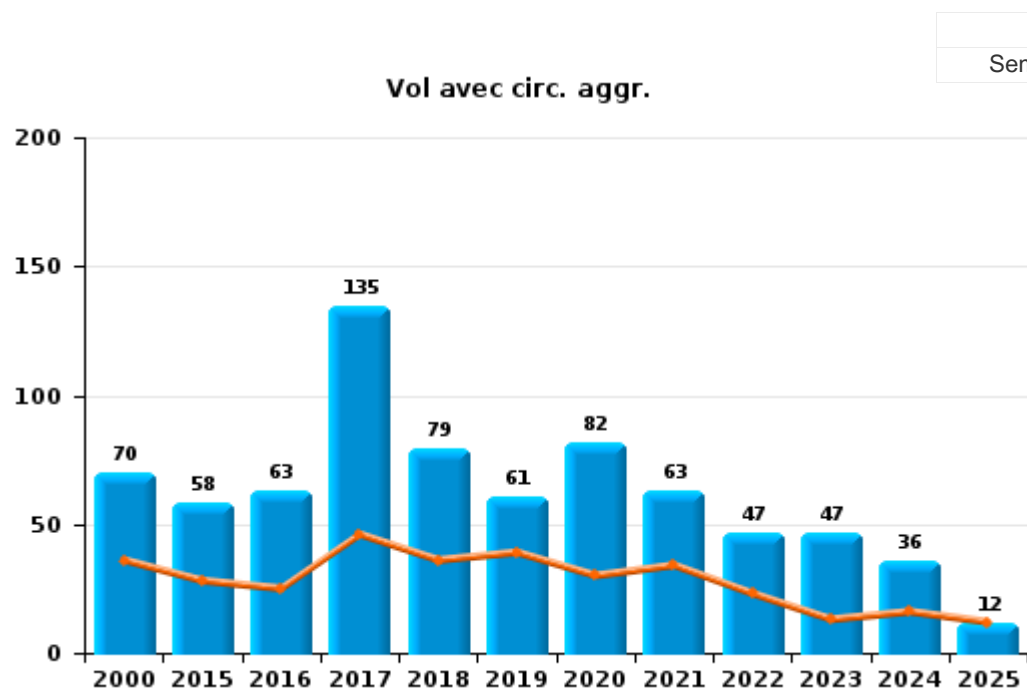
Les données pour 2025 ne concernent que le 1er semestre.



I.1. Catégorie des infractions : Vol et extorsion (top 5 des infractions au niveau national 2024)

Ittre

	2000	2015	2016	2017	2018	2019	2020	2021	2022	2023	2024	2025
Vol avec circ. aggr.	70	58	63	135	79	61	82	63	47	47	36	12
Vol sans circ. aggr.	48	44	32	31	24	26	26	21	25	13	26	8
Vol non spécifié	37				1	1			1			
Extorsion	1			2				2	5	2	5	3
Total	156	102	95	168	104	88	108	86	78	62	67	23



PPF/DGR/DRI/BIPOL - Statistiques policières de criminalité (date de clôture: 31/10/2025)
 Les données pour les années 2001 jusqu'à 2014 ne sont plus publiées mais restent disponibles sur demande auprès du service BIPOL.
 Les données pour 2025 ne concernent que le 1er semestre.



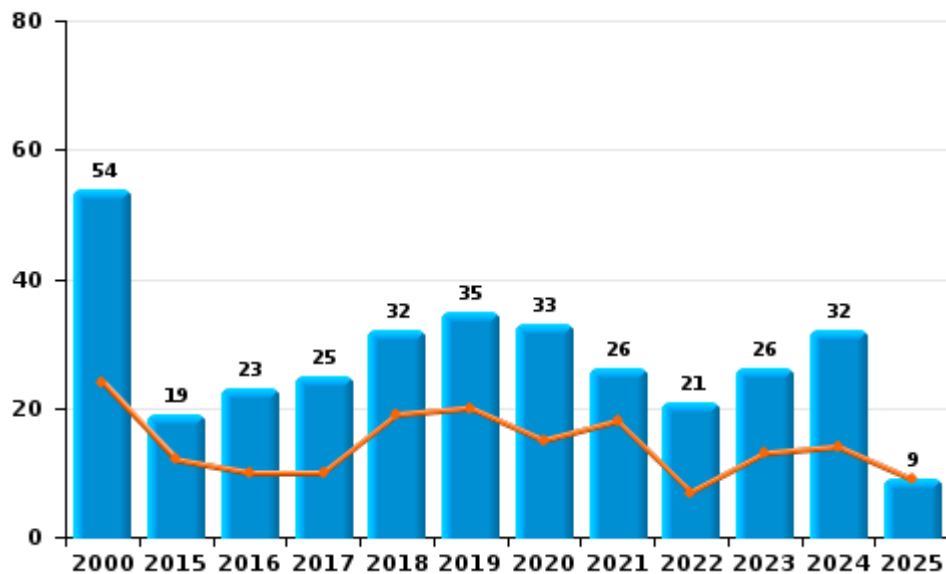
I.2. Catégorie des infractions : Dégradation de la propriété (top 5 des infractions au niveau national 2024)

Ittre

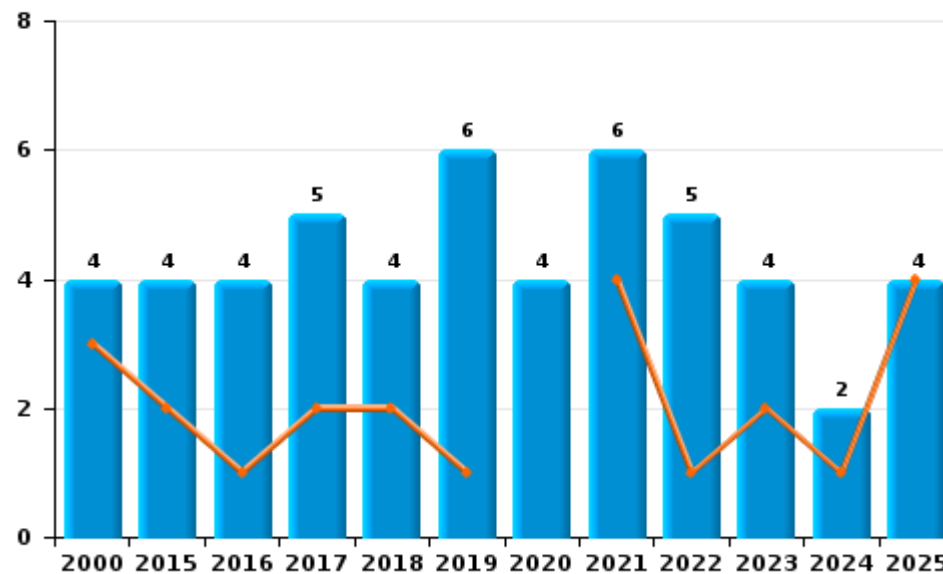
	2000	2015	2016	2017	2018	2019	2020	2021	2022	2023	2024	2025
Vandalisme	54	19	23	25	32	35	33	26	21	26	32	9
Incendie volontaire	1	3	2	3	2	4	1	4	3	3		2
Incendie involontaire	3	1	2	2	2	2	3	2	2	1	2	2
Destruction, dénaturaion, dégradation	8						1				1	
Total	66	23	27	30	36	41	38	32	26	30	35	13

Année ■
Semestre 1 ■

Vandalisme



Incendie

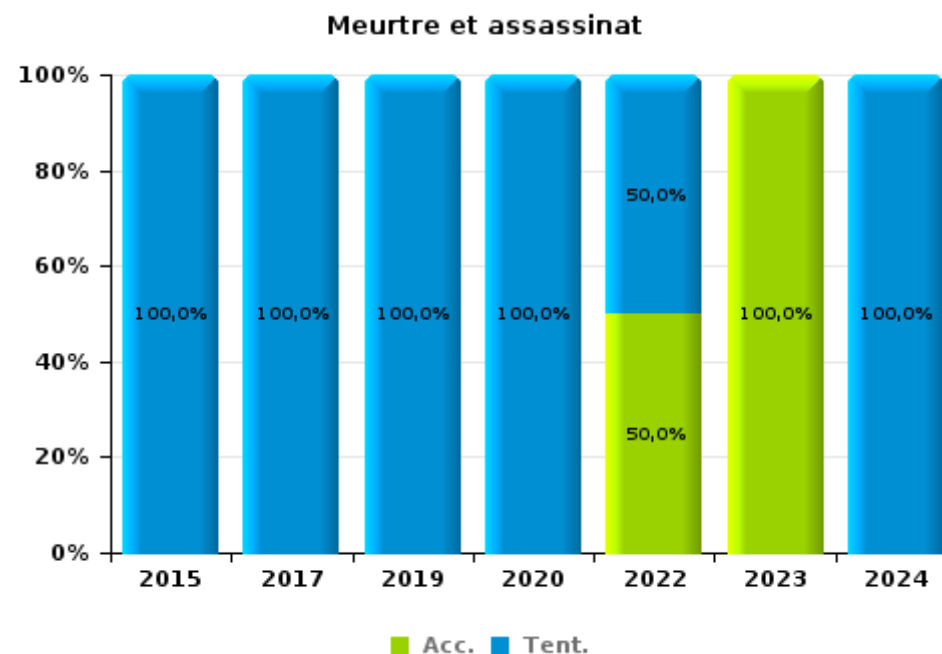
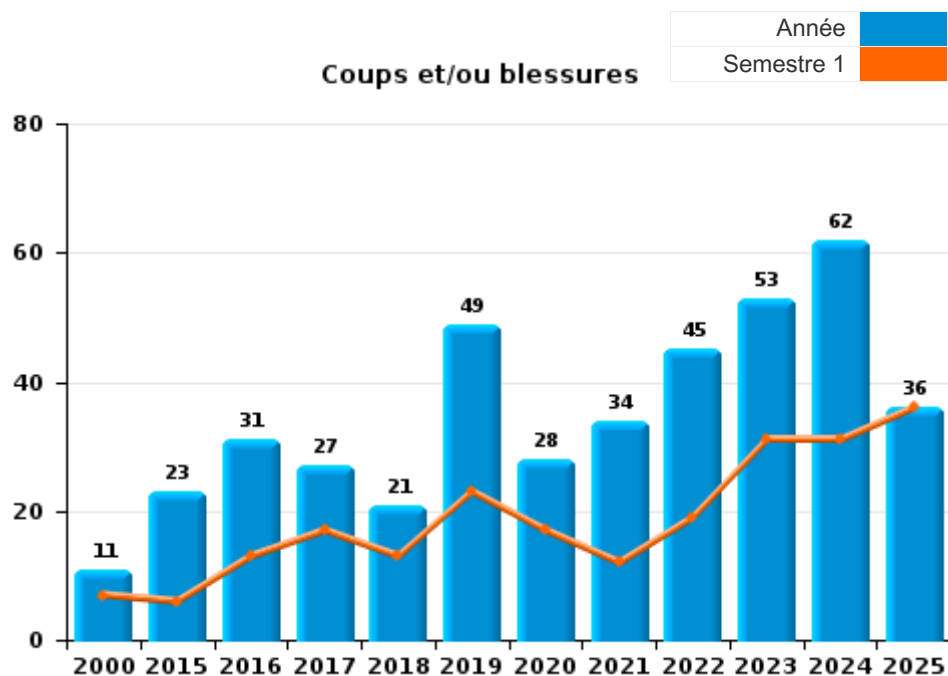




I.3. Catégorie des infractions : Infr. contre l'intégrité physique (top 5 des infractions au niveau national 2024)

Ittre

	2000	2015	2016	2017	2018	2019	2020	2021	2022	2023	2024	2025
Coups et/ou blessures	11	23	31	27	21	49	28	34	45	53	62	36
Autres	2	4	7	6	8	6	7	2	1	5	8	2
Meurtre et assassinat		1		2		3	1		2	1	1	
Total	13	28	38	35	29	58	36	36	48	59	71	38





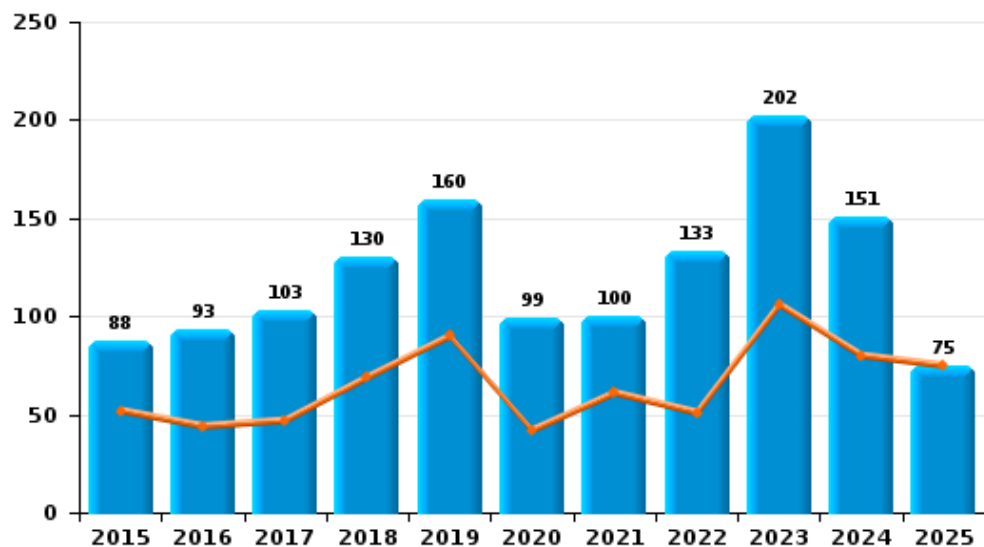
I.4. Catégorie des infractions : Drogues (top 5 des infractions au niveau national 2024)

Ittre

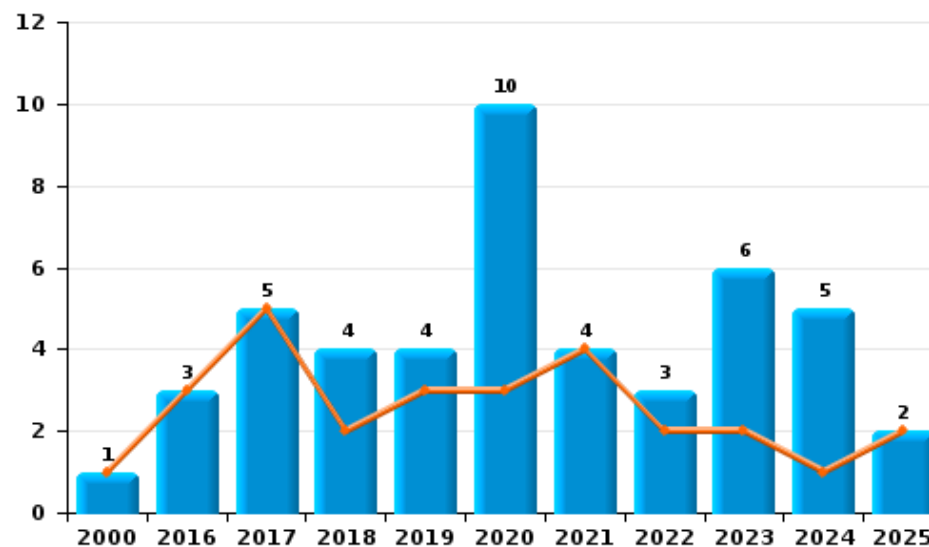
	2000	2015	2016	2017	2018	2019	2020	2021	2022	2023	2024	2025
Détention		88	93	103	130	160	99	100	133	202	151	75
Commerce	1		3	5	4	4	10	4	3	6	5	2
Autres					1	2	5	3		2	1	3
Fabrication		3	3	1		3	2		2	3		
Usage	3						2	2	2	1		
Importation et exportation		2					1					
Total	4	93	99	109	135	169	119	109	140	214	157	80



Détention



Commerce



FPF/DGR/DRI/BIPOL - Statistiques policières de criminalité (date de clôture: 31/10/2025)
 Les données pour les années 2001 jusqu'à 2014 ne sont plus publiées mais restent disponibles sur demande auprès du service BIPOL.
 Les données pour 2025 ne concernent que le 1er semestre.



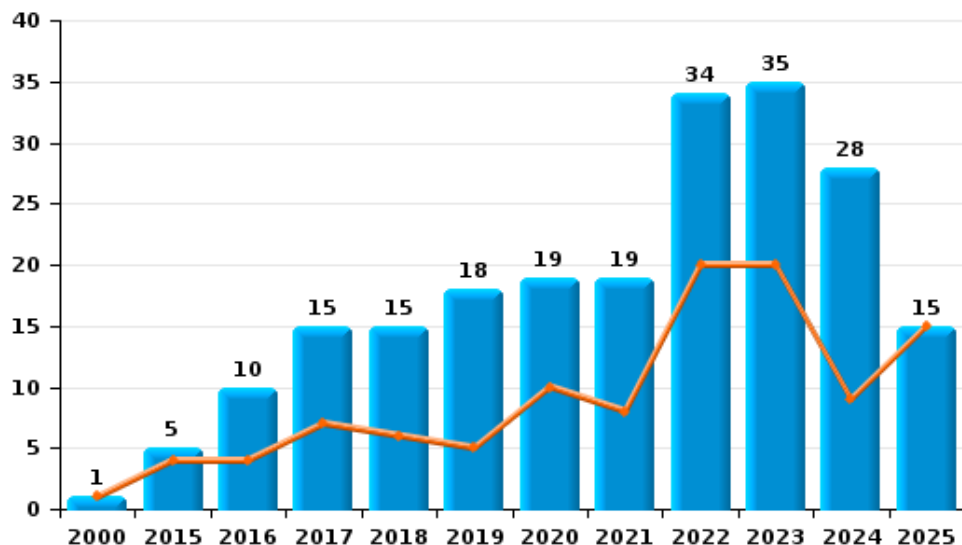
I.5. Catégorie des infractions : Fraude (top 5 des infractions au niveau national 2024)

Ittre

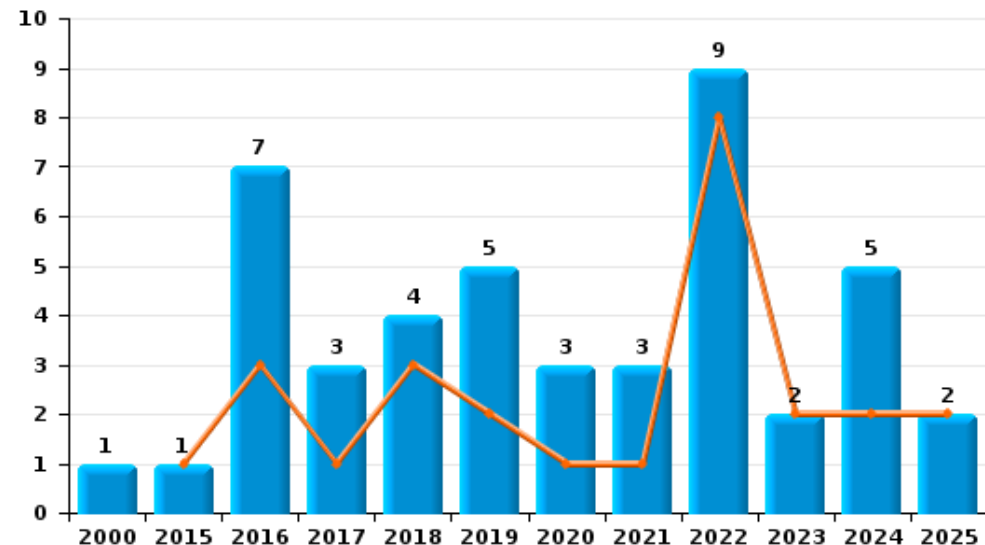
	2000	2015	2016	2017	2018	2019	2020	2021	2022	2023	2024	2025
Escoquerie	1	5	10	15	15	18	19	19	34	35	28	15
Détournement et destruction frauduleuse	88		1		1		2	2	1		1	
Abus de confiance et infr. apparentées	1	1	7	3	4	5	3	3	9	2	5	2
Fraudes: Autres					2		2	1		1	1	
Recel		1	1	1					1	1		1
Grivèlerie	1				1							1
Total	91	7	19	19	23	23	26	25	45	39	35	19



Escoquerie



Abus de confiance et infr. apparentées



FPF/DGR/DRI/BIPOL - Statistiques policières de criminalité (date de clôture: 31/10/2025)

Les données pour les années 2001 jusqu'à 2014 ne sont plus publiées mais restent disponibles sur demande auprès du service BIPOL.

Les données pour 2025 ne concernent que le 1er semestre.

STATISTIQUES POLICIERES DE CRIMINALITE

LIEU DE PERPETRATION: COMMUNE

Ittre

PARTIE II : FIGURES CRIMINELLES / PHENOMENES



Ittre

FC Vol moyen de transport

	2000	2015	2016	2017	2018	2019	2020	2021	2022	2023	2024	2025
Vol de voiture	18	3	7	6	7	5	2	2			5	
Vol de moto			1	1			2	1	1	1	1	
Carjacking	1				2						1	
Vol dans les garages	3		2		1	1						
Vol de vélomoteur	2	1	2	1		1	2		1			
Vol de vélo	2			3	2	3	4	5	1	3	3	

FC Cambriolage

	2000	2015	2016	2017	2018	2019	2020	2021	2022	2023	2024	2025
Cambriolage dans habitation	49	24	41	101	39	26	56	30	30	33	18	6
Cambriolage ds entreprise ou commerce	12	5	2	8	10	15	8	5	2	1	3	1
Cambriolage ds service public ou bâtiment administ	4	5	1	3	1		1	3	3	1	2	
Cambriolage dans bâtiment (total)	65	34	44	111	50	41	65	38	35	35	23	7

FC Vol autre

	2000	2015	2016	2017	2018	2019	2020	2021	2022	2023	2024	2025
Vol à main armée	4		1	1	3		1	1	1		1	1
Vol avec violence sans arme	1	4	1	6		3		2	5	2	8	2
Vol dans ou sur un véhicule	23	24	19	18	19	11	16	6	11	8	9	3
Vol d'armes et explosifs	1	3				1	4	2				
Vol à l'arraché				1								
Vol à la tire		2		1		1				1	2	1
Vol à l'étagère	3	1	1									
Vol par ruse	3	1	1	3	3	1			1		1	1
Vol de métaux	1	2						3	2	2	1	
Vol sur les chantiers	3	1	1	2	3		1		3		1	
Home-invasion							1	1			1	
Vol d'animaux		1			1		1	1				



Criminalité ICT

	2000	2015	2016	2017	2018	2019	2020	2021	2022	2023	2024	2025
Fraude de cartes de paiements		5		1	1	1	8		5	1	3	
Phishing				1	1			1	2	3	1	1
Ransomware					1				1			

FC Autre

	2000	2015	2016	2017	2018	2019	2020	2021	2022	2023	2024	2025
Violence contre les métiers d'intérêt général			6	6	7	9	3	2	4	3	1	
Graffiti	8				6		1	2	2	1		
Dégradation de voiture	1	14	11	14	18	24	18	11	10	14	19	6
Rixe au couteau			1			2					1	

PH Violence intrafamiliale (VIF)

	2000	2015	2016	2017	2018	2019	2020	2021	2022	2023	2024	2025
VIF: physique, dans le couple		7	3	3	5	10	6	5	7	13	14	11
VIF: physique, envers des descendants		2		1	1	1	4	1	1	1	2	4
VIF: physique, envers d'autres membres	4	1	2	1	1	3	1	3	2	4	2	2
VIF: sexuelle, dans le couple												1
VIF: sexuelle, envers des descendants			1									
VIF: psychique, dans le couple	6	10	7	14	3	5	24	15	20	12	9	5
VIF: psychique, envers des descendants			2	1				1	1	1		1
VIF: psychique, envers d'autres membres					1			1				
VIF: économique, dans le couple			1					1	2			
VIF: économique, envers d'autres membres	2			2				1	2	1	1	

PH Hormones et dopage

	2000	2015	2016	2017	2018	2019	2020	2021	2022	2023	2024	2025
Dopage humain									1	1		



PH Drogues

	2000	2015	2016	2017	2018	2019	2020	2021	2022	2023	2024	2025
Vente de cocaïne			1		1		1			3	1	2
Vente de drogues synthétiques						1	1					1
Production de cannabis (culture)		1				1	1					
Vente-traffic d héroïne			1					1		1		

PH Violence dans l'espace public

	2000	2015	2016	2017	2018	2019	2020	2021	2022	2023	2024	2025
Violence physique (voie publique)	4	7	10	9	4	9	12	3	11	13	10	7
Violence physique (autre endroit public)			1				2	1	1		3	
Violence physique (endroit accessible au public)	3	5	3	4	2	3	2	1	1	6	5	2
Violence sexuelle (voie publique)	1	1		1		1	1	1		1		
Violence sexuelle (autre endroit public)								1				
Violence sexuelle (endroit accessible au public)		1			1			1	1	1	3	
Violence psychique (transport public)			1									
Violence psychique (voie publique)	7	7	3	8	8	8	9	7	11	13	10	2
Violence psychique (autre endroit public)	1	1	1	1				2			1	1
Violence psychique (endroit accessible au public)		6		1	3	5		2	3	2	1	2
Vol à main armée (voie publique)				1	2							
Vol à main armée (endroit accessible au public)	3								1			
Vol avec violence sans arme (voie publique)		3		2		3		1			5	
Vol avec violence sans arme (endr. acces. au pub.)				2								

PH Autre

	2000	2015	2016	2017	2018	2019	2020	2021	2022	2023	2024	2025
Faux policiers					1							
Terrorisme, extrémisme et radicalisme				2								
Cyberharcèlement		9	6	8	13	10	10	12	7	7	8	6
Fraude à l'identité		6	3	2	5	5	3	3	5	6	3	3

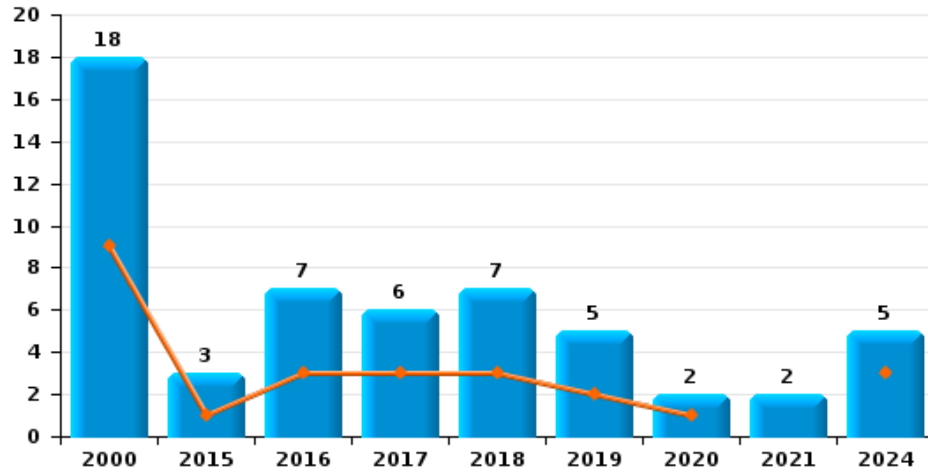




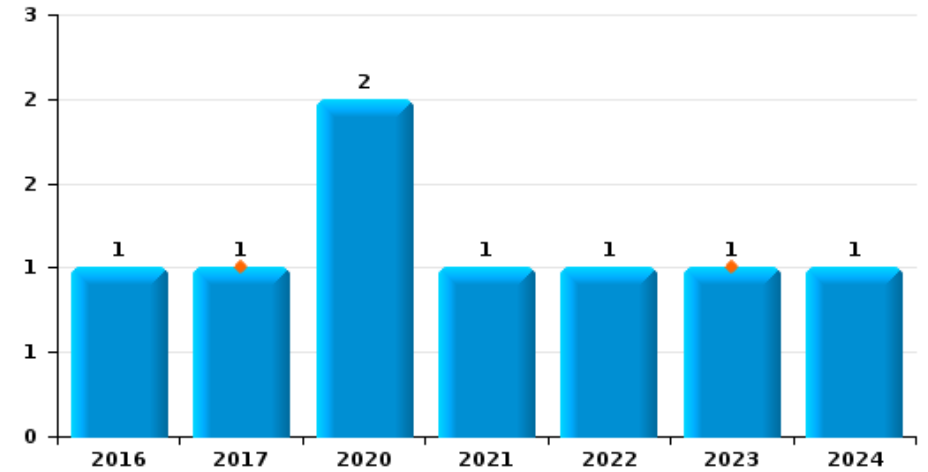
Ittre

Année	■
Semestre 1	■

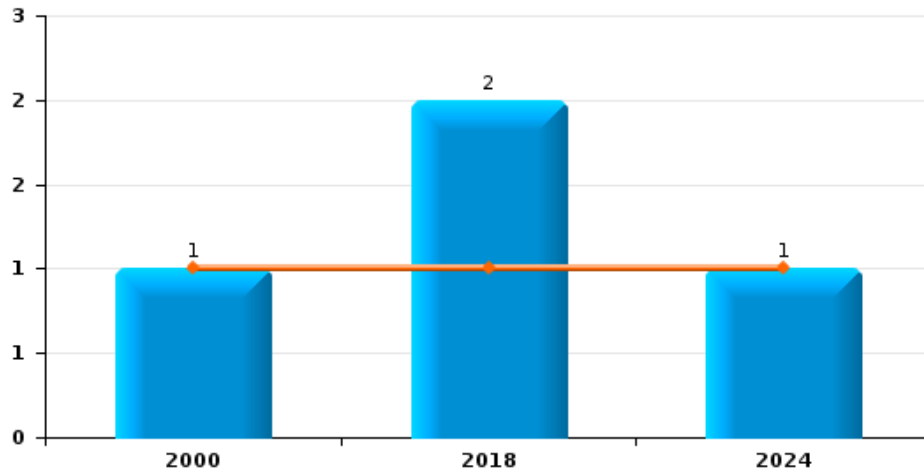
Vol de voiture



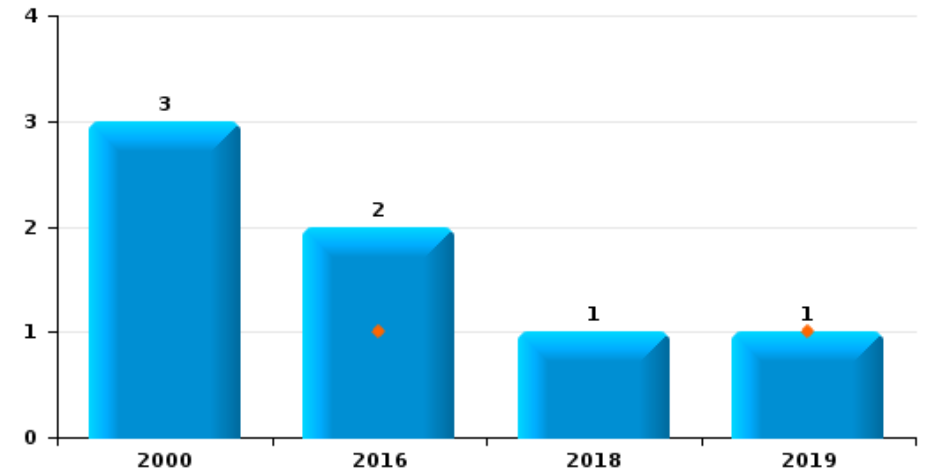
Vol de moto



Carjacking



Vol dans les garages

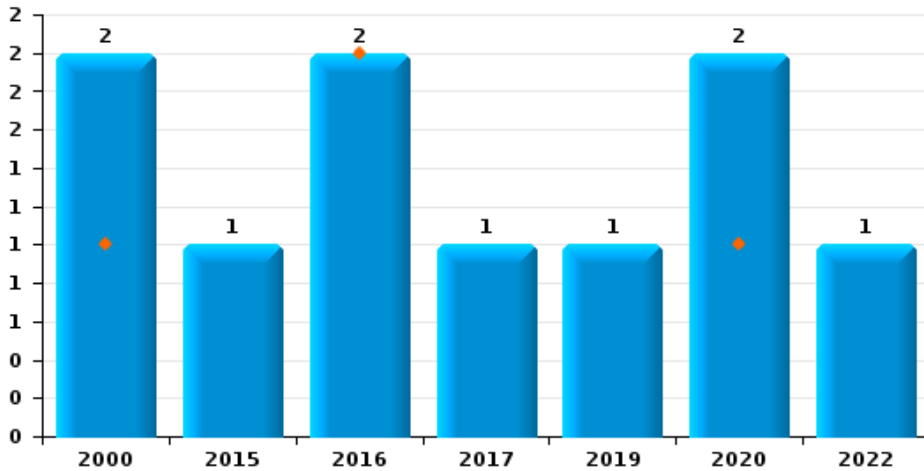




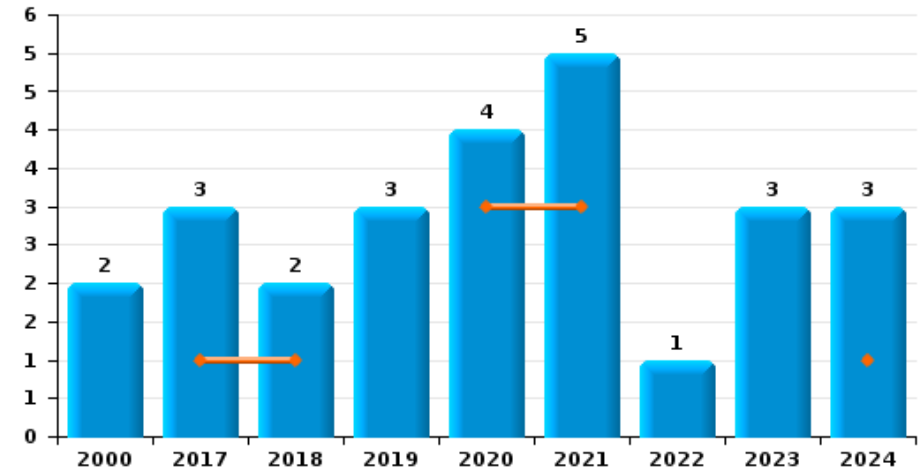
Ittre

Année	■
Semestre 1	■

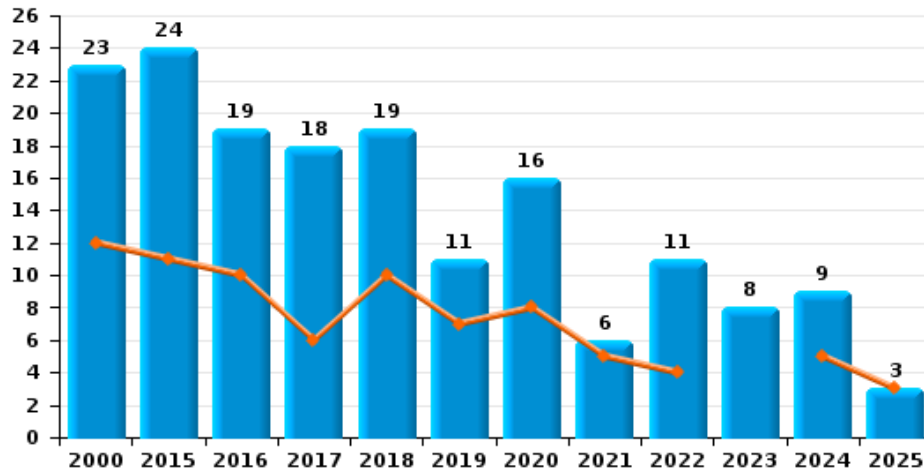
Vol de vélomoteur



Vol de vélo



Vol dans ou sur un véhicule

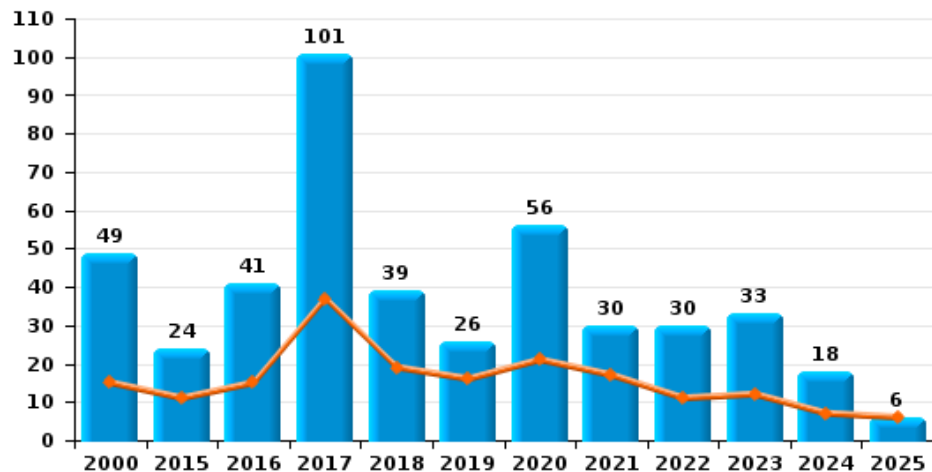




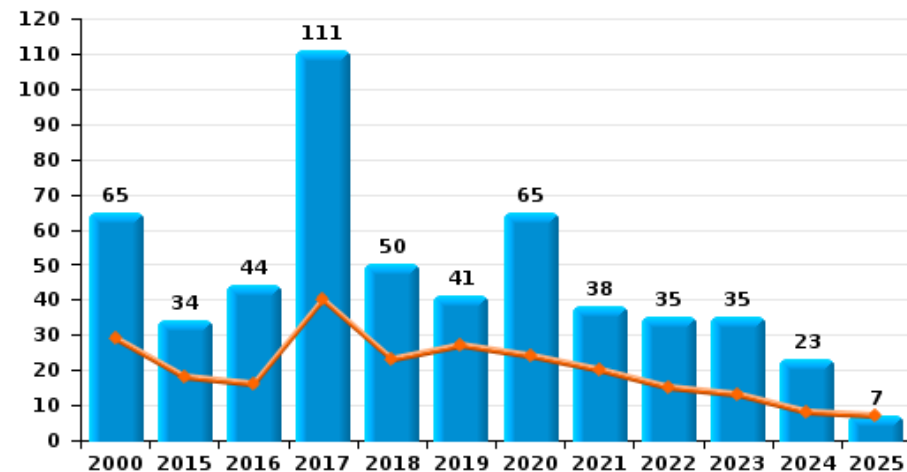
Ittre



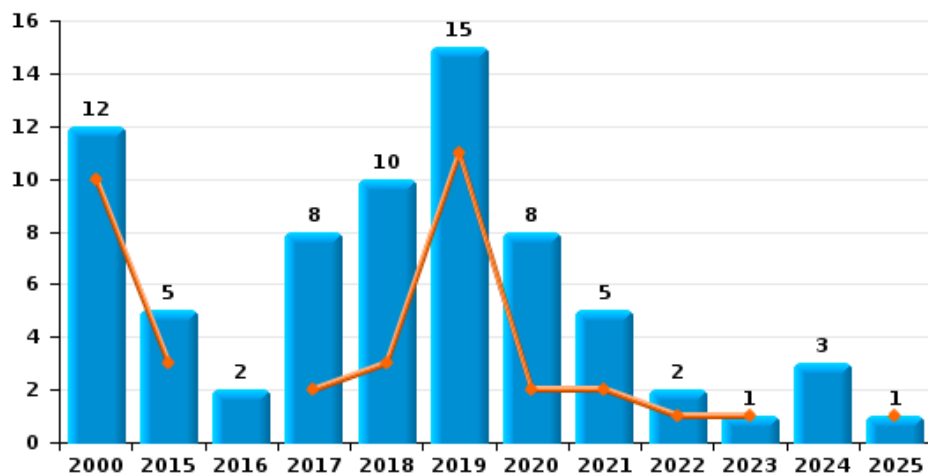
Cambriolage dans habitation



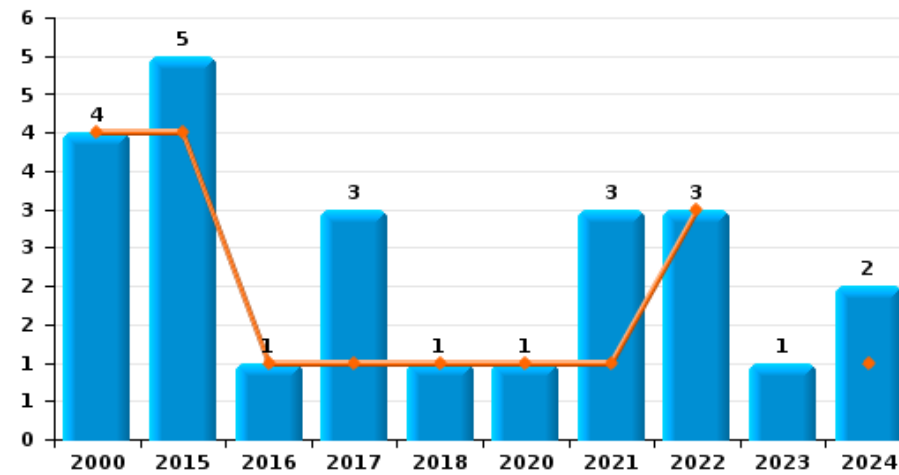
Cambriolage dans bâtiment (total)



Cambriolage ds entreprise ou commerce



Cambriolage ds service public ou bâtiment administratif

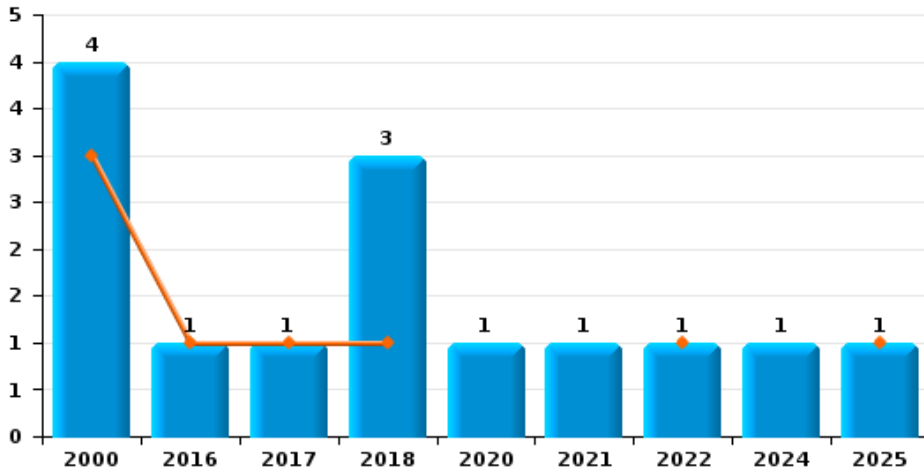




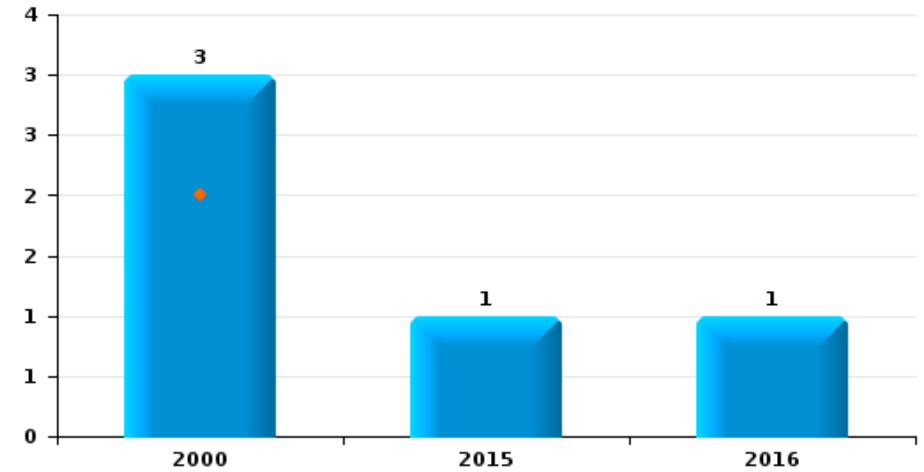
Ittre

Année	■
Semestre 1	■

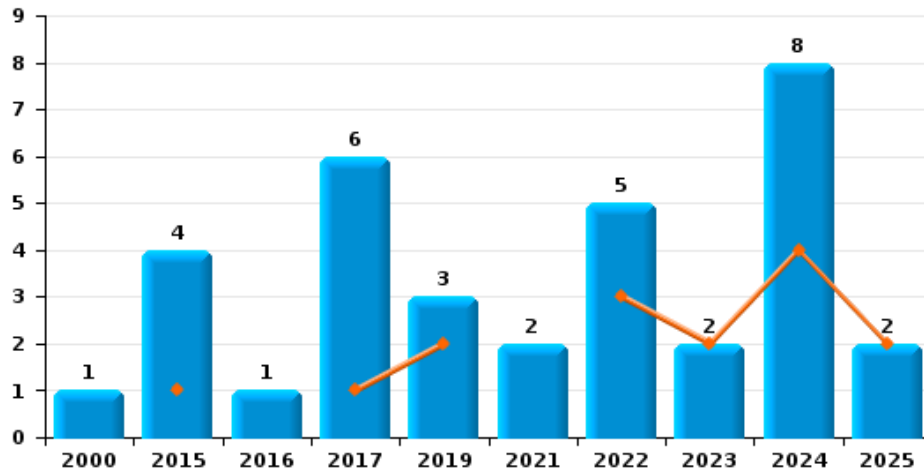
Vol à main armée



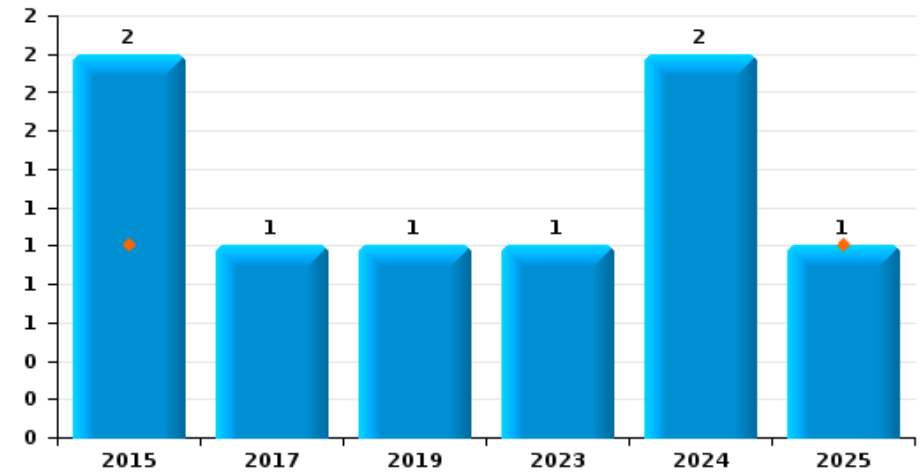
Vol à l'étalage



Vol avec violence sans arme



Vol à la tire

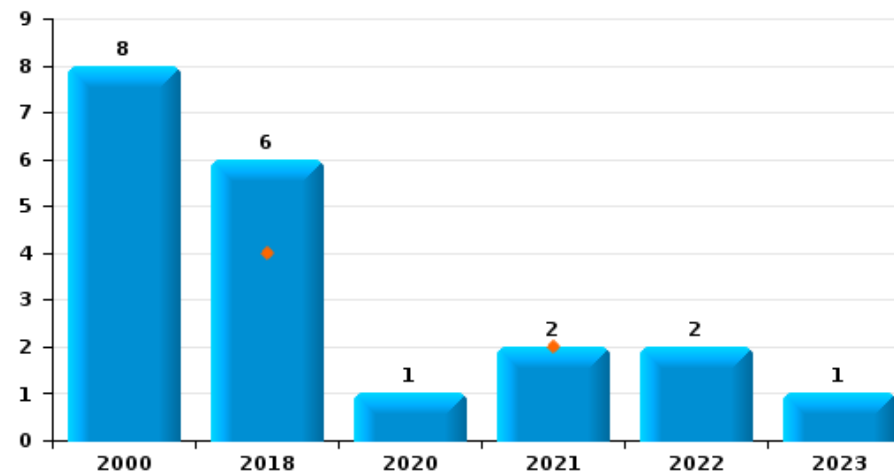




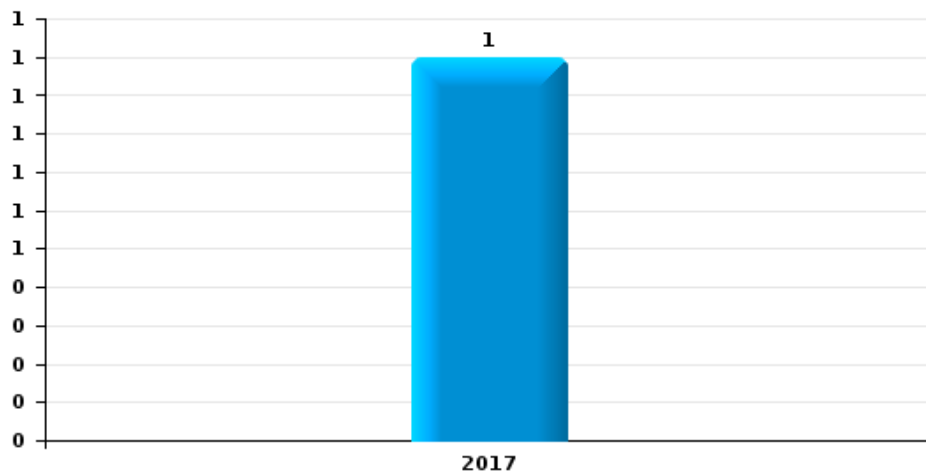
Ittre

Année	■
Semestre 1	■

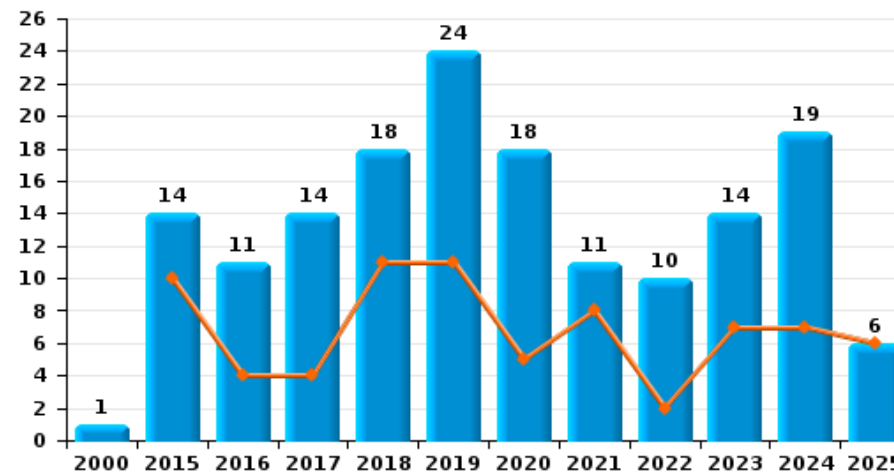
Graffiti



Vol à l'arraché



Dégradation de voiture





Ittre



FC Vol moyen de transport

		2000	2015	2016	2017	2018	2019	2020	2021	2022	2023	2024	2025
Vol de voiture	Trim 1	5	1	3		2		1				1	
	Trim 2	4			3	1	2					2	
	Trim 3	4	1	3	2	1	2		1			1	
	Trim 4	5	1	1	1	3	1	1	1			1	
Total		18	3	7	6	7	5	2	2			5	
Vol de moto	Trim 1				1						1		
	Trim 3			1				2		1		1	
	Trim 4								1				
Total				1	1			2	1	1	1	1	
Carjacking	Trim 1					1						1	
	Trim 2	1											
	Trim 4					1							
Total		1				2						1	
Vol dans les garages	Trim 1			1									
	Trim 2						1						
	Trim 3	2		1									
	Trim 4	1				1							
Total		3		2		1	1						
Vol de vélomoteur	Trim 1	1		1									
	Trim 2			1				1					
	Trim 3	1	1					1					
	Trim 4				1		1			1			
Total		2	1	2	1		1	2		1			
Vol de vélo	Trim 1				1	1							
	Trim 2							3	3			1	
	Trim 3	2			1	1	1	1		1	2	2	
	Trim 4				1		2		2		1		
Total		2			3	2	3	4	5	1	3	3	



FC Cambriolage

		2000	2015	2016	2017	2018	2019	2020	2021	2022	2023	2024	2025
Cambriolage dans habitation	Trim 1	2	2	12	21	12	4	14	7	3	8	4	3
	Trim 2	13	9	3	16	7	12	7	10	8	4	3	3
	Trim 3	20	5	7	51	6	5	21	6	11	12	5	
	Trim 4	14	8	19	13	14	5	14	7	8	9	6	
Total		49	24	41	101	39	26	56	30	30	33	18	6
Cambriolage ds entreprise ou commerce	Trim 1	2	3		2		5	1	1		1		
	Trim 2	8				3	6	1	1	1			1
	Trim 3				5	7	2	6	3				
	Trim 4	2	2	2	1		2			1		3	
Total		12	5	2	8	10	15	8	5	2	1	3	1
Cambriolage ds service public ou bâtiment administ	Trim 1	2	2	1	1	1		1	1	3			
	Trim 2	2	2									1	
	Trim 3		1		2				1				
	Trim 4								1		1	1	
Total		4	5	1	3	1		1	3	3	1	2	
Cambriolage dans bâtiment (total)	Trim 1	6	7	13	24	13	9	16	9	6	9	4	3
	Trim 2	23	11	3	16	10	18	8	11	9	4	4	4
	Trim 3	20	6	7	57	13	7	27	10	11	12	5	
	Trim 4	16	10	21	14	14	7	14	8	9	10	10	
Total		65	34	44	111	50	41	65	38	35	35	23	7



FC Vol autre

		2000	2015	2016	2017	2018	2019	2020	2021	2022	2023	2024	2025
Vol à main armée	Trim 1	1				1				1			1
	Trim 2	2		1	1								
	Trim 3								1				
	Trim 4	1				2		1				1	
	Total	4		1	1	3		1	1	1		1	1
Vol avec violence sans arme	Trim 1		1		1		1			2	1	3	
	Trim 2						1			1	1	1	2
	Trim 3		2	1	5							1	
	Trim 4	1	1				1		2	2		3	
	Total	1	4	1	6		3		2	5	2	8	2
Vol dans ou sur un véhicule	Trim 1	5	5	7	1	4	5	8	4	2		4	1
	Trim 2	7	6	3	5	6	2		1	2		1	2
	Trim 3	6	9	1	3	4	4	8		4	5	2	
	Trim 4	5	4	8	9	5			1	3	3	2	
	Total	23	24	19	18	19	11	16	6	11	8	9	3
Vol d'armes et explosifs	Trim 1		1				1	1					
	Trim 2	1	2						1				
	Trim 3							2					
	Trim 4							1	1				
	Total	1	3				1	4	2				
Vol à l'arraché	Trim 3				1								
Total				1									
Vol à la tire	Trim 1												1
	Trim 2		1										
	Trim 3		1		1		1						
	Trim 4										1	2	
	Total		2		1		1				1	2	1



FC Vol autre

		2000	2015	2016	2017	2018	2019	2020	2021	2022	2023	2024	2025
Vol à l'étalage	Trim 1	1											
	Trim 2	1											
	Trim 3		1	1									
	Trim 4	1											
	Total	3	1	1									
Vol par ruse	Trim 1					1							
	Trim 2	3		1		1							1
	Trim 3		1		3	1	1					1	
	Trim 4									1			
	Total	3	1	1	3	3	1			1		1	1
Vol de métaux	Trim 1										1		
	Trim 2								1			1	
	Trim 3	1							2	2	1		
	Trim 4		2										
	Total	1	2						3	2	2	1	
Vol sur les chantiers	Trim 1			1		1		1				1	
	Trim 2				2	1							
	Trim 3	2								2			
	Trim 4	1	1			1				1			
	Total	3	1	1	2	3		1		3		1	
Home-invasion	Trim 3								1				
	Trim 4							1				1	
	Total							1	1			1	
Vol d'animaux	Trim 3		1					1	1				
	Trim 4					1							
	Total		1			1		1	1				



Criminalité ICT

		2000	2015	2016	2017	2018	2019	2020	2021	2022	2023	2024	2025
Fraude de cartes de paiements	Trim 1		1					3			1	2	
	Trim 2		2		1			3		2			
	Trim 3							2		2		1	
	Trim 4		2			1	1			1			
Total			5		1	1	1	8		5	1	3	
Phishing	Trim 1				1						1		1
	Trim 2					1					2		
	Trim 3								1	2		1	
Total					1	1			1	2	3	1	1
Ransomware	Trim 1					1							
	Trim 4									1			
Total						1				1			



FC Autre

		2000	2015	2016	2017	2018	2019	2020	2021	2022	2023	2024	2025
Violence contre les métiers d'intérêt général	Trim 1			1		1		1	1		1		
	Trim 2			2	3	4	1			3			
	Trim 3			1	1	1	3	2			1	1	
	Trim 4			2	2	1	5		1	1	1		
Total				6	6	7	9	3	2	4	3	1	
Graffiti	Trim 1					3			2				
	Trim 2					1							
	Trim 3					1				1	1		
	Trim 4	8				1		1		1			
Total		8				6		1	2	2	1		
Dégradation de voiture	Trim 1		5	4	2	5	6	3	3	1	4	3	3
	Trim 2		5		2	6	5	2	5	1	3	4	3
	Trim 3		2	4	8	3	7	6	1	5	5	5	
	Trim 4	1	2	3	2	4	6	7	2	3	2	7	
Total		1	14	11	14	18	24	18	11	10	14	19	6
Rixe au couteau	Trim 2			1			1						
	Trim 4						1					1	
Total				1			2					1	



PH Violence intrafamiliale (VIF)

		2000	2015	2016	2017	2018	2019	2020	2021	2022	2023	2024	2025
VIF: physique, dans le couple	Trim 1				1	1	5	1	2	1	3	5	1
	Trim 2		2		1	2	1	1		2	5	3	10
	Trim 3		5	2		2	3	4		3	4	1	
	Trim 4			1	1		1		3	1	1	5	
Total			7	3	3	5	10	6	5	7	13	14	11
VIF: physique, envers des descendants	Trim 1							1					1
	Trim 2					1	1	2					3
	Trim 3											2	
	Trim 4		2		1			1	1	1	1		
Total			2		1	1	1	4	1	1	1	2	4
VIF: physique, envers d'autres membres	Trim 1	1		2	1		1						1
	Trim 2	3					1	1	1		3		1
	Trim 3		1			1	1		1			1	
	Trim 4								1	2	1	1	
Total		4	1	2	1	1	3	1	3	2	4	2	2
VIF: sexuelle, dans le couple	Trim 2												1
Total													1
VIF: sexuelle, envers des descendants	Trim 1			1									
Total				1									
VIF: psychique, dans le couple	Trim 1		4	3	6	2	1	6	5	3	6	2	4
	Trim 2	1	1	1	4		1	5	6	6	1	2	1
	Trim 3	4	2	2	2		2	5	3		1	3	
	Trim 4	1	3	1	2	1	1	8	1	11	4	2	
Total		6	10	7	14	3	5	24	15	20	12	9	5



PH Violence intrafamiliale (VIF)

		2000	2015	2016	2017	2018	2019	2020	2021	2022	2023	2024	2025
VIF: psychique, envers des descendants	Trim 1									1			
	Trim 2			1									1
	Trim 3			1							1		
	Trim 4				1			1					
Total				2	1				1	1	1		1
VIF: psychique, envers d'autres membres	Trim 1					1			1				
	Total					1			1				
VIF: économique, dans le couple	Trim 1									2			
	Trim 3			1									
	Trim 4							1					
	Total			1					1	2			
VIF: économique, envers d'autres membres	Trim 1							1	1				
	Trim 2				1							1	
	Trim 3									1			
	Trim 4	2			1						1		
	Total	2			2				1	2	1	1	



PH Hormones et dopage

		2000	2015	2016	2017	2018	2019	2020	2021	2022	2023	2024	2025
Dopage humain	Trim 1										1		
	Trim 4									1			
Total										1	1		



PH Drogues

		2000	2015	2016	2017	2018	2019	2020	2021	2022	2023	2024	2025
Vente de cocaïne	Trim 1			1									1
	Trim 2												1
	Trim 3							1			1		
	Trim 4					1					2	1	
Total				1		1		1			3	1	2
Vente de drogues synthétiques	Trim 1												1
	Trim 2						1						
	Trim 3							1					
Total							1	1					1
Production de cannabis (culture)	Trim 1							1					
	Trim 2						1						
	Trim 3												
Total							1	1					
Vente-traffic d héroïne	Trim 1			1					1				
	Trim 3										1		
Total				1					1		1		



PH Violence dans l'espace public

		2000	2015	2016	2017	2018	2019	2020	2021	2022	2023	2024	2025
Violence physique (voie publique)	Trim 1	1	1	2		2	3			1	7	2	2
	Trim 2		2	1	5		2	6		4	1	3	5
	Trim 3	1	3	5	3	2	2	5	1	4	5	4	
	Trim 4	2	1	2	1		2	1	2	2		1	
	Total	4	7	10	9	4	9	12	3	11	13	10	7
Violence physique (autre endroit public)	Trim 1							1					
	Trim 2							1				1	
	Trim 3			1					1	1		2	
	Total			1				2	1	1		3	
Violence physique (endroit accessible au public)	Trim 1	1	1	2	2		1				2		
	Trim 2	2	1								2	2	2
	Trim 3		2	1	1	1	1	1	1		1	1	
	Trim 4		1		1	1	1	1		1	1	2	
	Total	3	5	3	4	2	3	2	1	1	6	5	2
Violence sexuelle (voie publique)	Trim 1				1		1						
	Trim 2	1	1								1		
	Trim 3								1				
	Trim 4							1					
Total	1	1		1		1	1	1	1		1		
Violence sexuelle (autre endroit public)	Trim 2								1				
Total									1				
Violence sexuelle (endroit accessible au public)	Trim 1		1								1		
	Trim 2											2	
	Trim 3					1				1		1	
	Trim 4								1				
	Total		1			1			1	1	1	3	
Violence psychique (transport public)	Trim 2			1									
Total			1										



PH Violence dans l'espace public

		2000	2015	2016	2017	2018	2019	2020	2021	2022	2023	2024	2025
Violence psychique (voie publique)	Trim 1	3			3	2	1	1	1	5	2	3	1
	Trim 2	2		2	1	2	1	2	2	3	3	2	1
	Trim 3	2	5	1	2	2	4	3	2	2	6	3	
	Trim 4		2		2	2	2	3	2	1	2	2	
	Total	7	7	3	8	8	8	9	7	11	13	10	2
Violence psychique (autre endroit public)	Trim 1								1				
	Trim 2			1	1								1
	Trim 3	1	1						1				
	Trim 4											1	
	Total	1	1	1	1				2			1	1
Violence psychique (endroit accessible au public)	Trim 1		4		1		2			1			2
	Trim 2						1			1			
	Trim 3					3	1			1			
	Trim 4		2				1		2		2	1	
	Total		6		1	3	5		2	3	2	1	2
Vol à main armée (voie publique)	Trim 1					1							
	Trim 2				1								
	Trim 4					1							
	Total				1	2							
Vol à main armée (endroit accessible au public)	Trim 1									1			
	Trim 2	2											
	Trim 4	1											
	Total	3								1			
Vol avec violence sans arme (voie publique)	Trim 1		1				1					2	
	Trim 2						1					1	
	Trim 3		2		2							1	
	Trim 4						1		1			1	
	Total		3		2		3		1			5	



PH Violence dans l'espace public

		2000	2015	2016	2017	2018	2019	2020	2021	2022	2023	2024	2025
Vol avec violence sans arme (endr. acces. au pub.)	Trim 3				2								
	Total				2								



PH Autre

		2000	2015	2016	2017	2018	2019	2020	2021	2022	2023	2024	2025
Faux policiers	Trim 1					1							
	Total					1							
Terrorisme, extrémisme et radicalisme	Trim 2				1								
	Trim 3				1								
	Total				2								
Cyberharcèlement	Trim 1		4	2	5	2	3	2	3	3	1	4	2
	Trim 2		1	1	2	4	1	1	2	2	3	1	4
	Trim 3		1	3		1	5		3	1	2	2	
	Trim 4		3		1	6	1	7	4	1	1	1	
	Total		9	6	8	13	10	10	12	7	7	8	6
Fraude à l'identité	Trim 1		2	2	1	1	1			1	2	2	3
	Trim 2		1	1	1					3	1	1	
	Trim 3		1			1	1	3	1	1	3		
	Trim 4		2			3	3		2				
	Total		6	3	2	5	5	3	3	5	6	3	3



Ittre

2024

FC Vol moyen de transport

	Fév	Mai	Juin	Août	Sep	Nov	Total
Vol de voiture	1	1	1	1		1	5
Vol de moto				1			1
Carjacking	1						1
Vol de vélo			1		2		3

FC Cambriolage

	Jan	Fév	Mai	Juin	Août	Sep	Oct	Nov	Total
Cambriolage dans habitation	1	3	1	2	1	4		6	18
Cambriolage ds entreprise ou commerce							3		3
Cambriolage ds service public ou bâtiment administ				1				1	2
Cambriolage dans bâtiment (total)	1	3	1	3	1	4	3	7	23

FC Vol autre

	Jan	Fév	Juin	Août	Sep	Oct	Nov	Déc	Total
Vol à main armée						1			1
Vol avec violence sans arme	2	1	1		1		1	2	8
Vol dans ou sur un véhicule	2	2	1	2		1	1		9
Vol à la tire								2	2
Vol par ruse				1					1
Vol de métaux			1						1
Vol sur les chantiers		1							1
Home-invasion						1			1



Criminalité ICT

	Fév	Juil	Total
Fraude de cartes de paiements	2	1	3
Phishing		1	1

FC Autre

	Jan	Mar	Avr	Mai	Juin	Juil	Août	Sep	Oct	Nov	Déc	Total
Violence contre les métiers d'intérêt général						1						1
Dégradation de voiture	1	2	1	1	2	2	1	2	4	1	2	19
Rixe au couteau										1		1

PH Violence intrafamiliale (VIF)

	Jan	Fév	Mar	Avr	Mai	Juin	Juil	Août	Sep	Oct	Déc	Total
VIF: physique, dans le couple	2	1	2	1	1	1			1	2	3	14
VIF: physique, envers des descendants								1	1			2
VIF: physique, envers d'autres membres								1		1		2
VIF: psychique, dans le couple	1	1			1	1	1		2		2	9
VIF: économique, envers d'autres membres					1							1

PH Drogues

	Déc	Total
Vente de cocaïne	1	1



PH Violence dans l'espace public

	Jan	Fév	Mar	Avr	Mai	Juin	Août	Sep	Nov	Déc	Total
Violence physique (voie publique)		1	1	1	2		3	1		1	10
Violence physique (autre endroit public)						1	2				3
Violence physique (endroit accessible au public)				1		1		1	1	1	5
Violence sexuelle (endroit accessible au public)					2			1			3
Violence psychique (voie publique)	1	1	1	2			2	1	1	1	10
Violence psychique (autre endroit public)									1		1
Violence psychique (endroit accessible au public)										1	1
Vol avec violence sans arme (voie publique)	1	1				1		1		1	5

PH Autre

	Jan	Fév	Mar	Avr	Juin	Juil	Août	Déc	Total
Cyberharcèlement	2	2		1		1	1	1	8
Fraude à l'identité			2		1				3



2025

FC Cambriolage

	Jan	Mar	Mai	Juin	Total
Cambriolage dans habitation	2	1	2	1	6
Cambriolage ds entreprise ou commerce			1		1
Cambriolage dans bâtiment (total)	2	1	3	1	7

FC Vol autre

	Jan	Fév	Avr	Mai	Juin	Total
Vol à main armée	1					1
Vol avec violence sans arme			1	1		2
Vol dans ou sur un véhicule		1		1	1	3
Vol à la tire		1				1
Vol par ruse			1			1

Criminalité ICT

	Jan	Total
Phishing	1	1

FC Autre

	Jan	Fév	Mar	Mai	Juin	Total
Dégradation de voiture	1	1	1	1	2	6



PH Violence intrafamiliale (VIF)

	Jan	Mar	Avr	Mai	Juin	Total
VIF: physique, dans le couple	1		6	3	1	11
VIF: physique, envers des descendants		1	1		2	4
VIF: physique, envers d'autres membres		1	1			2
VIF: sexuelle, dans le couple					1	1
VIF: psychique, dans le couple	2	2			1	5
VIF: psychique, envers des descendants					1	1

PH Drogues

	Fév	Avr	Total
Vente de cocaïne	1	1	2
Vente de drogues synthétiques	1		1

PH Violence dans l'espace public

	Jan	Fév	Mar	Avr	Mai	Juin	Total
Violence physique (voie publique)	1		1	2	1	2	7
Violence physique (endroit accessible au public)				2			2
Violence psychique (voie publique)		1		1			2
Violence psychique (autre endroit public)				1			1
Violence psychique (endroit accessible au public)		1	1				2

PH Autre

	Jan	Fév	Mar	Avr	Mai	Juin	Total
Cyberharcèlement			2	2	1	1	6
Fraude à l'identité	2	1					3

STATISTIQUES POLICIERES DE CRIMINALITE

LIEU DE PERPETRATION: COMMUNE

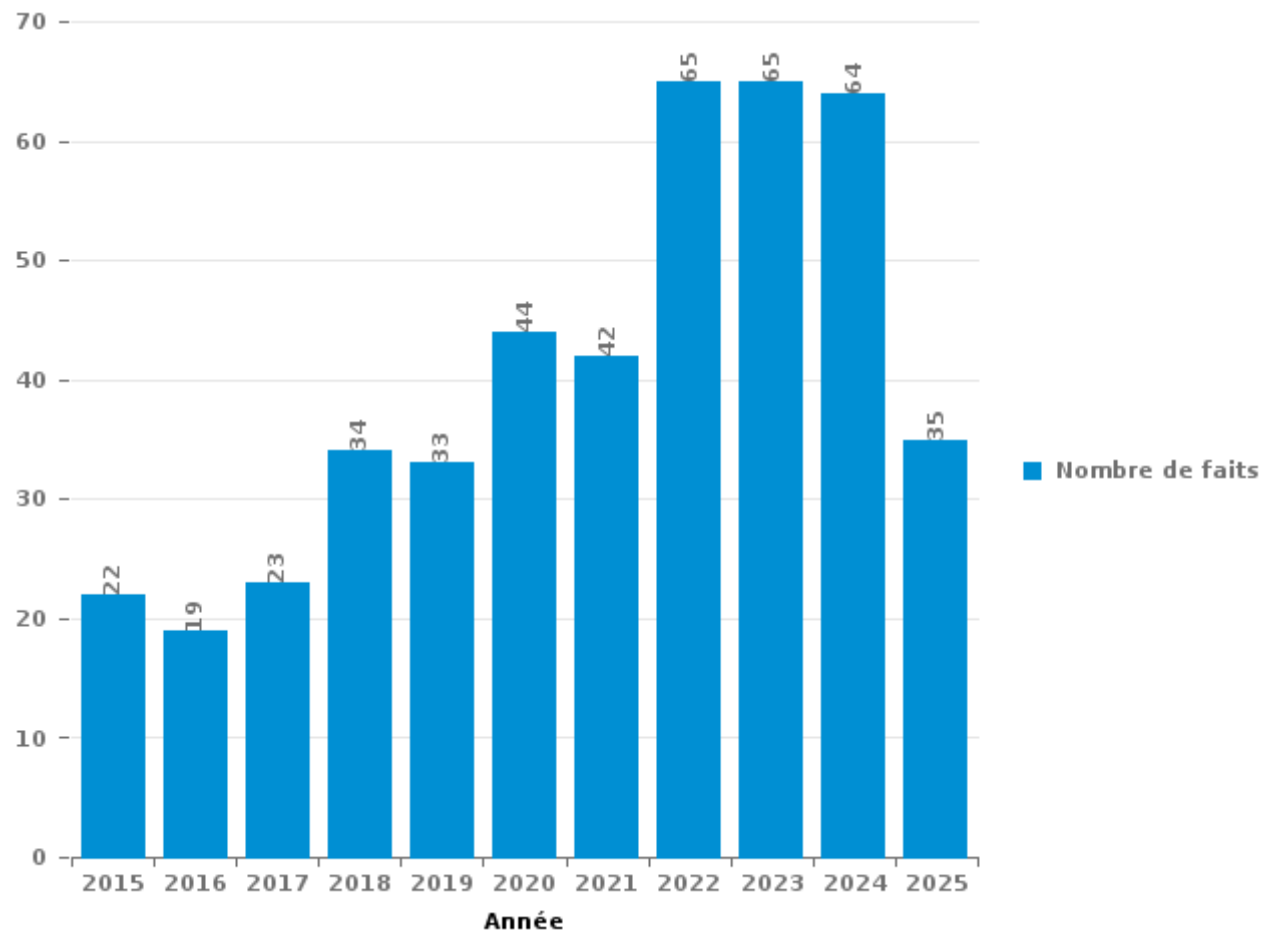
Ittre

PARTIE III : ICT



lttre

Nombre total de délits avec un élément ICT/online, depuis 2015





Criminalité ICT/online au sens strict

Infractions (exhaustif)

	2015	2016	2017	2018	2019	2020	2021	2022	2023	2024	2025
Criminalité informatique: Faux en informatique:	1									2	
Criminalité informatique: Fraude informatique:	4	4	6	5	4	13	10	24	24	27	16
Criminalité informatique: Hacking:	1	1	1	2	1		2		1	1	1
Criminalité informatique: Sabotage:				1						1	
Infr. contre autres valeurs morales et sentiments: Violation de communication par particulier:	1			1							
Total:	7	5	7	9	5	13	12	24	25	31	17

Figures criminelles (à considérer spécifiquement – ne pas additionner avec d'autres éléments – risque de double comptage!)

	2015	2017	2018	2019	2020	2021	2022	2023	2024	2025
Fraude de cartes de paiements	5	1	1	1	8		5	1	3	
Phishing		1	1			1	2	3	1	1
Ransomware			1				1			



Criminalité ICT/online au sens large

Infractions (uniquement si code-fait existe)

	2015	2016	2017	2018	2019	2020	2021	2022	2023	2024	2025
Fraude: Escroquerie: Fraude par internet	4	7	7	8	16	18	15	26	27	22	11
Infr. contre les mœurs: Pornographie enfantine: Accès pornographie enfantine via technologie						1	1				
Infr. contre les mœurs: Voyeurisme: Diffusion enregistrement nudité ou intimité	1		1	1	1	1	1				
Total:	5	7	8	9	17	20	17	26	27	22	11

Figures criminelles (à considérer spécifiquement – ne pas additionner avec d'autres éléments – risque de double comptage!)

	2015	2016	2017	2018	2019	2020	2021	2022	2023	2024	2025
Cyberharcèlement	9	6	8	13	10	10	12	7	7	8	6

STATISTIQUES POLICIERES DE CRIMINALITE

LIEU DE PERPETRATION: COMMUNE

Ittre

PARTIE IV : DESTINATION LIEU



Ittre

Vol et extorsion

	2000	2015	2016	2017	2018	2019	2020	2021	2022	2023	2024	2025
Habitation: maison	52	29	45	100	44	31	52	30	32	32	23	9
Voie publique	30	25	19	31	26	18	16	14	13	12	17	5
Entreprise	4	2	1	3	3	11	6	9	4	1	1	1
Parking	3	4	6	5	3	4	6	1	3	1	4	4
Habitation: non précisée	3	5	4	7	3	2	4		1	2		
Service public	5	2			4	1	3	2	4	2	4	1
Magasin	9	3	1	4	2	3	2		1		1	
Habitation: dépendances	3	2		2	1	2		5	5	2	2	1
Inconnue	7	2	1		1	3	1	2	4		2	1
Habitation: allée	6	1	2	1	4	2	4	3				
Culture et loisirs	3	2	2	2	1	1	1	3	1	1	3	
Habitation: garage	1	2	2		1	1	7	1	2	2		
Horeca	4	1	3	1	2	3	1	1		1	2	
Habitation: autre	2	4	1	1	1	2		4	2	1		
Moyen de transport: voiture	3	7	2			1	1					
Chantier	1	1	1	2	3		1		3		1	
Autre	1	1	2		2			3				1
Cimetière	5	2								2		
Terrain	2			1			2	2		1	1	
Habitation: appartement			1	3				2	1	1		
Maison de repos		1		2				2	2		1	
Stade	3	2			1	2						
Institution d'enseignement	4	1	1									
Bâtiment administratif				1				1		1	1	
Infrastructure sportive			1		1						1	1
Médecin / dentiste / pharmacien		1			1							2
Banque / institution financière				2			1					
Eaux intérieures et maritimes	2											
Hôpital		1						1				
Moyen de transport: autre	1					1						
Station essence	2											
Moyen de transport: camion		1										
Service	1											
Total	156	102	95	168	104	88	108	86	78	62	67	23

FPF/DGR/DR/BIPOL - Statistiques policières de criminalité (date de clôture: 31/10/2025)

Les données pour les années 2001 jusqu'à 2014 ne sont plus publiées mais restent disponibles sur demande auprès du service BIPOL.

Les données pour 2025 ne concernent que le 1er semestre.



Ittre

Dégradation de la propriété

	2000	2015	2016	2017	2018	2019	2020	2021	2022	2023	2024	2025
Voie publique	29	7	9	15	17	20	12	8	8	11	14	8
Habitation: résidence principale	14	4	4	3	4	3	8	11	6	8	8	1
Parking	1	4	2	3	5	1	6	3	1	5	8	
Service public	2	2	1		2	1			5	2	1	2
Entreprise	1		1	1	1	8	1	1				1
Habitation: jardin	5			2			3		1		2	
Terrain	1	3		1		1	3	2		1		
Culture et loisirs			3	1			1	2	2	1	1	
Moyen de transport: voiture	3	1	1	1	1	1						
Habitation: non précisée		1	1		3				2			
Autre	2		1	1		2						
Habitation: allée	1		1	1	1	1						
Habitation: résidence secondaire						1	2	1				
Inconnue			1				1	2				
Institution d'enseignement					1			1	1			1
Chantier	2		1									
Habitation: dépendances	1		1								1	
Horeca	1					1				1		
Infrastructure sportive	1				1					1		
Cimetière	1							1				
Bâtiment administratif				1								
Eaux intérieures et maritimes	1											
Hôpital		1										
Maison de repos						1						
Service							1					
Total	66	23	27	30	36	41	38	32	26	30	35	13

FPF/DGR/DRI/BIPOL - Statistiques policières de criminalité (date de clôture: 31/10/2025)

Les données pour les années 2001 jusqu'à 2014 ne sont plus publiées mais restent disponibles sur demande auprès du service BIPOL.

Les données pour 2025 ne concernent que le 1er semestre.



Ittre

Infractions contre l'intégrité physique

	2000	2015	2016	2017	2018	2019	2020	2021	2022	2023	2024	2025
Service public		2	12	12	12	25	10	18	24	16	29	10
Habitation	3	11	8	3	6	14	10	11	11	21	19	19
Voie publique	5	9	15	12	7	12	14	4	9	15	13	6
Horeca	1	1		2	1				1	3		2
Entreprise	1			2		1		1		1	1	
Habitation: allée			1	2	1	3						
Parking		1	1		1	1					1	
Culture et loisirs	1			1				1			1	
Inconnue	1	1									1	1
Institution d'enseignement					1	1			1		1	
Maison de repos		1					1			1	1	
Habitation: jardin	1			1					1			
Infrastructure sportive										1	2	
Autre										1		
Eaux intérieures et maritimes									1			
Edifice religieux / lieu du culte			1									
Hôpital		1										
Magasin						1						
Maison de débauche							1					
Moyen de transport: autre											1	
Service											1	
Stade		1										
Terrain								1				
Total	13	28	38	35	29	58	36	36	48	59	71	38

FPF/DGR/DRI/BIPOL - Statistiques policières de criminalité (date de clôture: 31/10/2025)

Les données pour les années 2001 jusqu'à 2014 ne sont plus publiées mais restent disponibles sur demande auprès du service BIPOL.

Les données pour 2025 ne concernent que le 1er semestre.

STATISTIQUES POLICIERES DE CRIMINALITE

LIEU DE PERPETRATION: COMMUNE

Ittre

PARTIE V : OBJETS ET MOYENS DE TRANSPORT

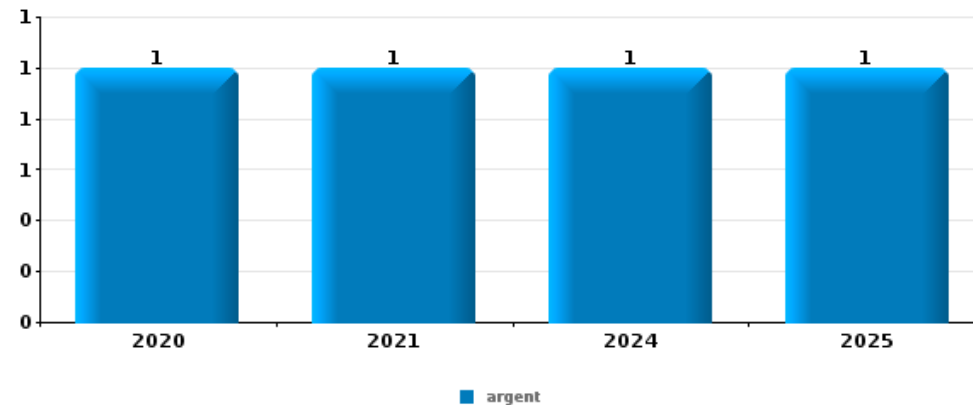


Ittre

Vol à main armée

Top 5 Objets volés (sbd nombre de faits)

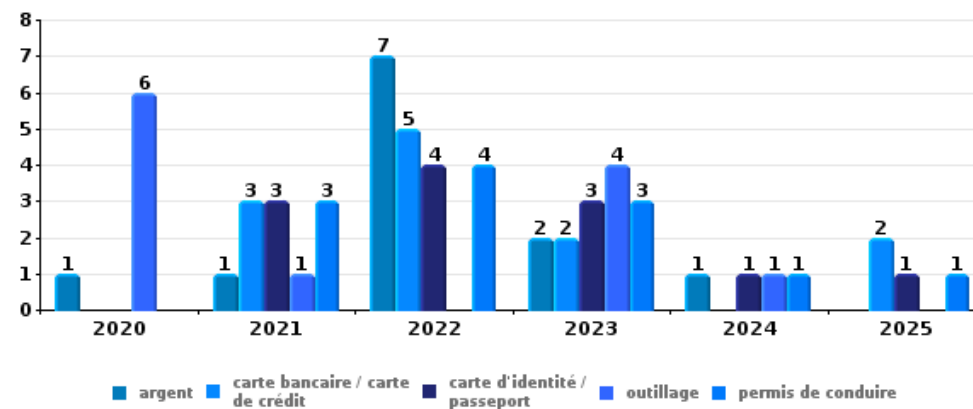
	2020	2021	2022	2023	2024	2025
1 argent	1	1			1	1
2 bijouterie / montre	1	1				
2 carte bancaire / carte de crédit	1	1				
2 carte d'identité / passeport	1	1				
2 GSM et accessoires	1	1				



Vol dans ou sur un véhicule

Top 5 Objets volés (sbd nombre de faits)

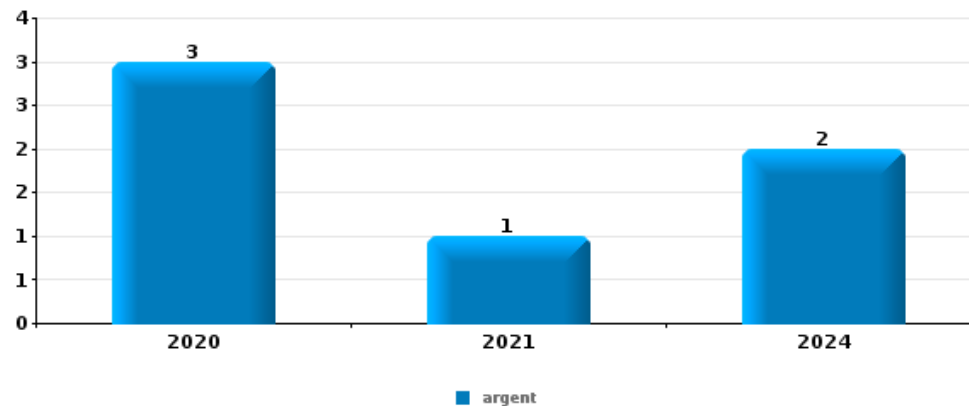
	2020	2021	2022	2023	2024	2025
1 argent	1	1	7	2	1	
1 carte bancaire / carte de crédit		3	5	2		2
1 carte d'identité / passeport		3	4	3	1	1
1 outillage	6	1		4	1	
1 permis de conduire		3	4	3	1	1





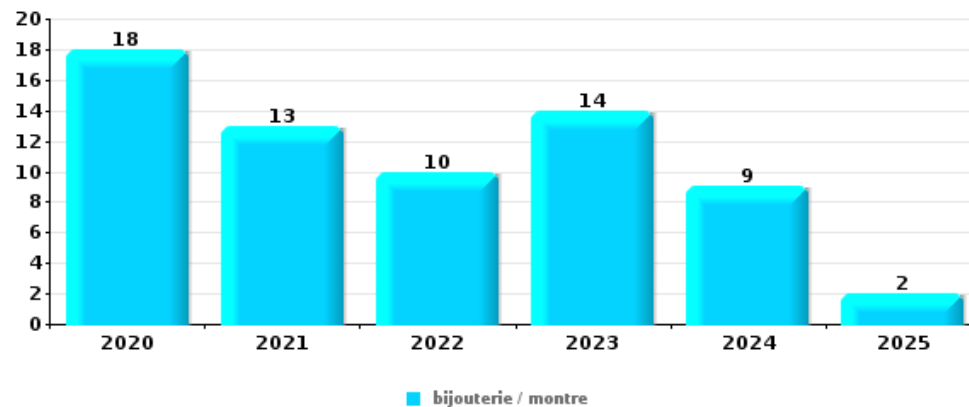
Cambrassage ds entreprise ou commerce

Top 5 Objets volés (sbd nombre de faits)		2020	2021	2022	2023	2024	2025
1	argent	3	1			2	
2	ordinateur et accessoires	2				1	
3	clé	1	1				
4	alimentation	1					
4	autre document d'identité		1				
4	document véhicule		1				
4	métaux		1				
4	multimédia	1					
4	outillage			1			
4	parfum / produit de beauté					1	
4	permis de conduire		1				
4	pièce de moyen de transport		1				
4	portefeuille		1				
4	vêtement	1					



Cambrassage dans habitation

Top 5 Objets volés (sbd nombre de faits)		2020	2021	2022	2023	2024	2025
1	bijouterie / montre	18	13	10	14	9	2
2	argent	14	11	6	10	5	1
3	parfum / produit de beauté	3	2	2	4	2	
4	ordinateur et accessoires	6		3	2	1	
4	outillage	2	4	3	2	1	



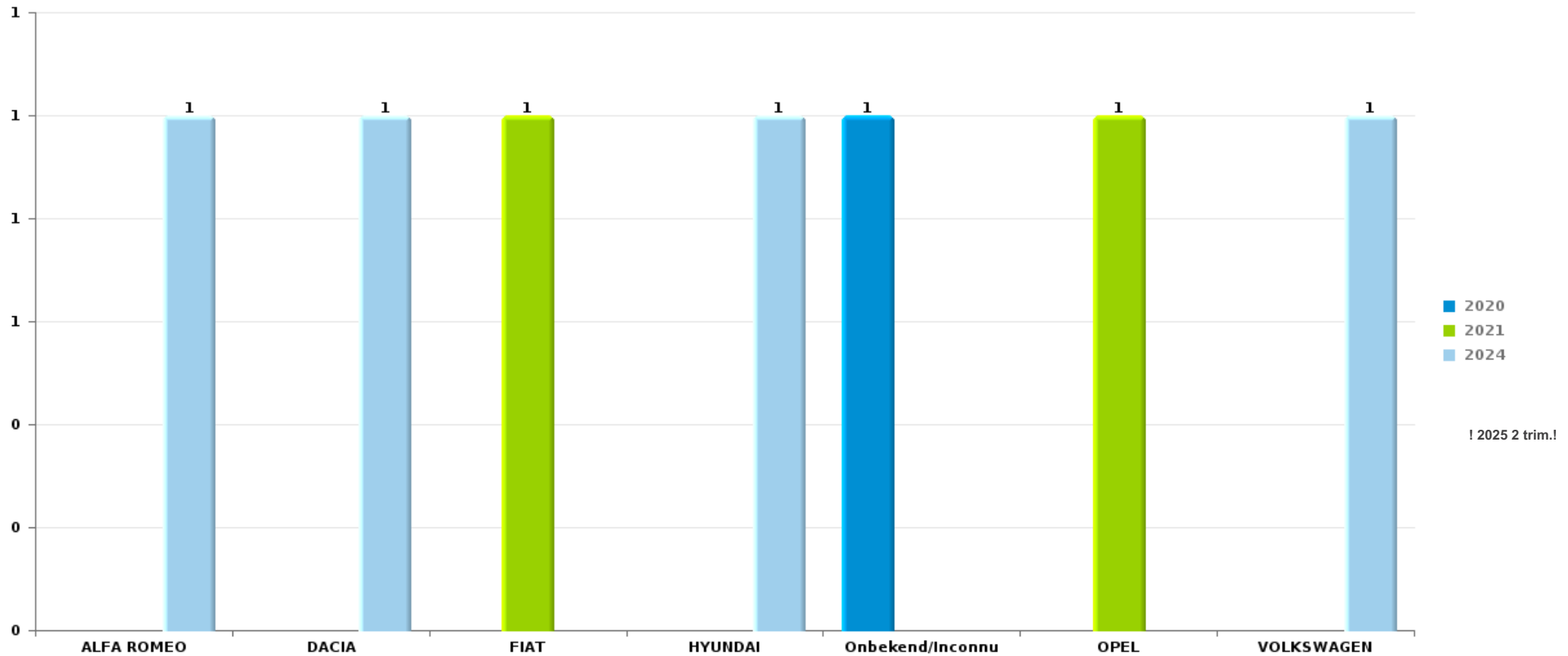
Remarque: en ce qui concerne les objets, aucun total n'est reproduit étant donné que plusieurs objets peuvent avoir été volés lors d'un même fait.



Ittre

Vol de voiture

Nombre de voitures volées par marque (Top 5)



STATISTIQUES POLICIERES DE CRIMINALITE

LIEU DE PERPETRATION: COMMUNE

Ittre

PARTIE VI : SUSPECTS



Partie 1: Niveau FAITS (comptage du nombre de faits pour lesquels un certain type de suspect est impliqué)

1.1. Nombre d'infractions selon le sexe des suspects identifiés (par catégorie principale)

Étant donné que, tant un suspect identifié masculin qu'un suspect identifié féminin peuvent être impliqués lors d'un même fait, il est possible que la somme des colonnes «Hommes» et «Femmes» soit supérieure à la valeur de la colonne «Total...» (voir également la note méthodologique)

lttre

2025

Catégorie principale / Sexe	Nombre total de faits avec au moins 1 suspect	Hommes	%	Femmes	%
Drogues	70	69	98,6%	1	1,4%
Infr. contre la sécurité publique	26	25	96,2%		
Infr. contre l'intégrité physique	17	16	94,1%	2	11,8%
Armes et explosifs	5	5	100,0%		
Infr. contre autres valeurs morales et sentiments	3	1	33,3%	2	66,7%
Vol et extorsion	3	3	100,0%	2	66,7%
Dégradation de la propriété	2	2	100,0%		
Infr. contre l'autorité publique	2	2	100,0%		
Infr. contre les moeurs	2	1	50,0%	1	50,0%
Législation sur les étrangers	2	1	50,0%	1	50,0%
Code pénal social	1	1	100,0%		
Fraude	1	1	100,0%	1	100,0%
Infr. contre la liberté individuelle	1	1	100,0%		
Ivresse et alcool	1	1	100,0%		
Total	136	129	94,9%	10	7,4%





1.2. Nombre d'infractions selon le sexe des suspects identifiés (par figure criminelle)

Étant donné que, tant un suspect identifié masculin qu'un suspect identifié féminin peuvent être impliqués lors d'un même fait, il est possible que la somme des colonnes «Hommes» et «Femmes» soit supérieure à la valeur de la colonne «Total...» (voir également la note méthodologique)

Ittre

2025

FC Vol autre

Figure criminelle / Sexe	Nombre total de faits avec au moins 1 suspect identifié	Hommes	%
Vol avec violence sans arme	1	1	100,0%
Total	PA	PA	PA

PH Violence intrafamiliale (VIF)

Figure criminelle / Sexe	Nombre total de faits avec au moins 1 suspect identifié	Hommes	%	Femmes	%
VIF: physique, dans le couple	4	4	100,0%	1	25,0%
VIF: physique, envers des descendants	3	3	100,0%	1	33,3%
VIF: physique, envers d'autres membres	1	1	100,0%		
VIF: sexuelle, dans le couple	1			1	100,0%
VIF: psychique, dans le couple	2			2	100,0%
VIF: psychique, envers des descendants	1	1	100,0%		
Total	PA	PA	PA	PA	PA

CRIMINALITE ENREGISTREE: SUSPECTS



PH Drogues

Figure criminelle / Sexe	Nombre total de faits avec au moins 1 suspect identifié	Hommes	%
Vente de cocaïne	1	1	100,0%
Vente de drogues synthétiques	1	1	100,0%
Total	PA	PA	PA

PH Violence dans l'espace public

Figure criminelle / Sexe	Nombre total de faits avec au moins 1 suspect identifié	Hommes	%	Femmes	%
Violence physique (voie publique)	2	1	50,0%	1	50,0%
Violence psychique (voie publique)	1	1	100,0%		
Violence psychique (autre endroit public)	1	1	100,0%		
Total	PA	PA	PA	PA	PA

PH Autre

Figure criminelle / Sexe	Nombre total de faits avec au moins 1 suspect identifié	Hommes	%	Femmes	%
Cyberharcèlement	3	1	33,3%	2	66,7%
Total	PA	PA	PA	PA	PA



1.3. Nombre d'infractions selon l'âge des suspects identifiés (par catégorie principale)

Étant donné que, tant un suspect identifié mineur qu'un suspect identifié majeur peuvent être impliqués lors d'un même fait, il est possible que la somme des colonnes «Mineur» et «Majeur» soit supérieure à la valeur de la colonne «Total...» (voir également la note méthodologique)

Titre

2025

Catégorie principale / Âge	Nombre total de faits avec au moins 1 suspect identifié	Mineur	%	Majeur	%
Drogues	70			70	100,0%
Infr. contre la sécurité publique	26			26	100,0%
Infr. contre l'intégrité physique	17	1	5,9%	17	100,0%
Armes et explosifs	5	1	20,0%	4	80,0%
Infr. contre autres valeurs morales et sentiments	3			3	100,0%
Vol et extorsion	3			3	100,0%
Dégradation de la propriété	2			2	100,0%
Infr. contre l'autorité publique	2			2	100,0%
Infr. contre les moeurs	2			2	100,0%
Législation sur les étrangers	2			2	100,0%
Code pénal social	1	1	100,0%	1	100,0%
Fraude	1			1	100,0%
Infr. contre la liberté individuelle	1			1	100,0%
Ivresse et alcool	1			1	100,0%
Total	136	3	2,2%	135	99,3%



1.4. Nombre d'infractions selon l'âge des suspects identifiés (par figure criminelle)

Étant donné que, tant un suspect identifié mineur qu'un suspect identifié majeur peuvent être impliqués lors d'un même fait, il est possible que la somme des colonnes «Mineur» et «Majeur» soit supérieure à la valeur de la colonne «Total...» (voir également la note méthodologique)

Ittre

2025

FC Vol autre

Figure criminelle / Âge	Nombre total de faits avec au moins 1 suspect identifié	Majeur	%
Vol avec violence sans arme	1	1	100,0%
Total	PA	PA	PA

PH Violence intrafamiliale (VIF)

Figure criminelle / Âge	Nombre total de faits avec au moins 1 suspect identifié	Mineur	%	Majeur	%
VIF: physique, dans le couple	4			4	100,0%
VIF: physique, envers des descendants	3	1	33,3%	3	100,0%
VIF: physique, envers d'autres membres	1	1	100,0%	1	100,0%
VIF: sexuelle, dans le couple	1			1	100,0%
VIF: psychique, dans le couple	2			2	100,0%
VIF: psychique, envers des descendants	1			1	100,0%
Total	PA	PA	PA	PA	PA

PH Drogues

Figure criminelle / Âge	Nombre total de faits avec au moins 1 suspect identifié	Majeur	%
Vente de cocaïne	1	1	100,0%
Vente de drogues synthétiques	1	1	100,0%
Total	PA	PA	PA

CRIMINALITE ENREGISTREE: SUSPECTS



PH Violence dans l'espace public

Figure criminelle / Âge	Nombre total de faits avec au moins 1 suspect identifié	Majeur	%
Violence physique (voie publique)	2	2	100,0%
Violence psychique (voie publique)	1	1	100,0%
Violence psychique (autre endroit public)	1	1	100,0%
Total	PA	PA	PA

PH Autre

Figure criminelle / Âge	Nombre total de faits avec au moins 1 suspect identifié	Majeur	%
Cyberharcèlement	3	3	100,0%
Total	PA	PA	PA



Partie 2: Niveau SUSPECTS-FAIT (comptage du nombre de combinaisons suspect-fait)

2.1. Nombre de suspects-fait selon le sexe des suspects identifiés (TOP 5 des catégories principales)

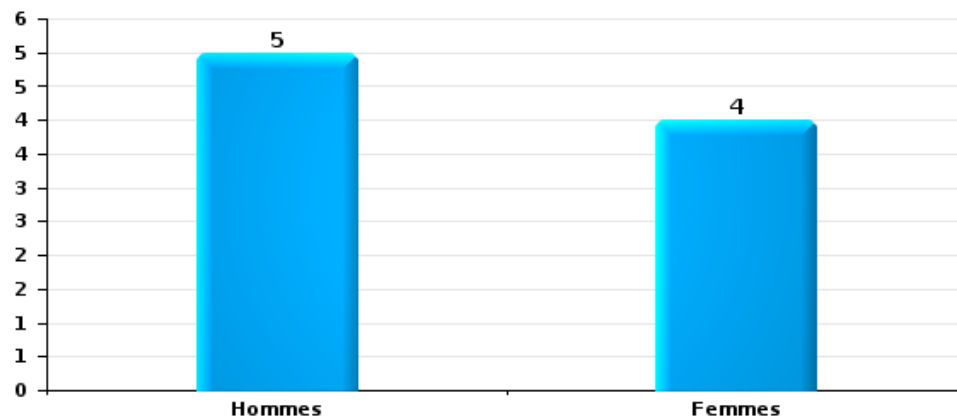
Lorsqu'un même suspect a commis plusieurs faits durant la période considérée, il est aussi comptabilisé plusieurs fois (voir également la note méthodologique)

Titre

2025

Vol et extorsion

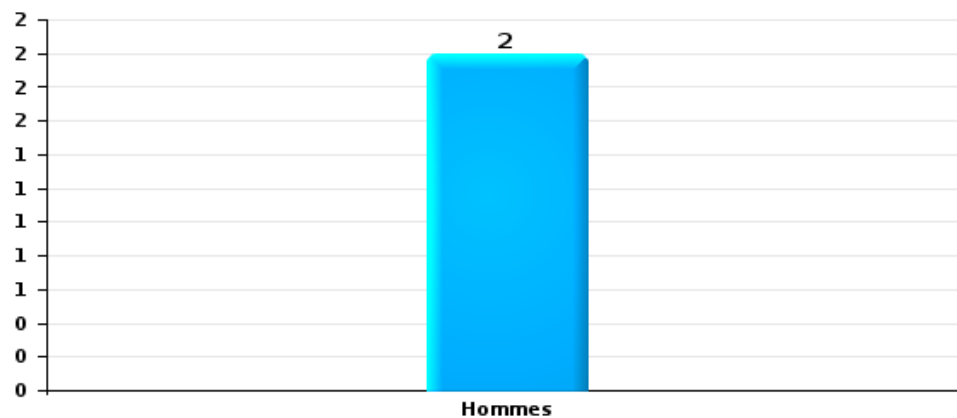
Nombre de suspects-fait selon le sexe





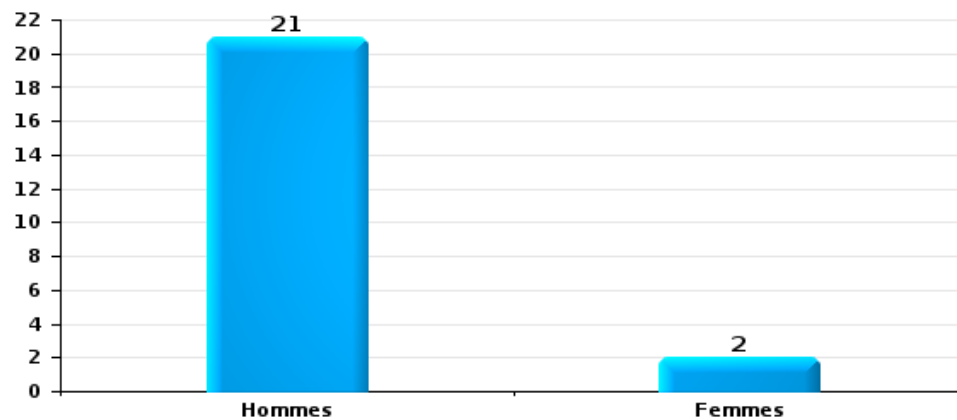
Dégradation de la propriété

Nombre de suspects-fait selon le sexe



Infr. contre l'intégrité physique

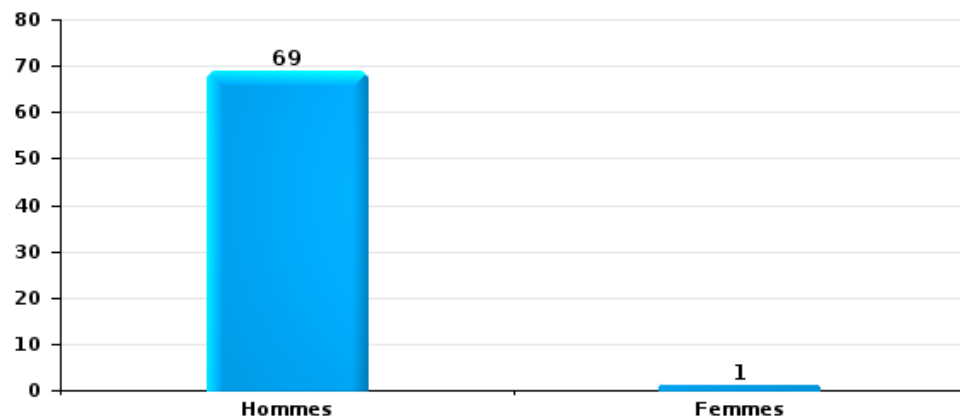
Nombre de suspects-fait selon le sexe





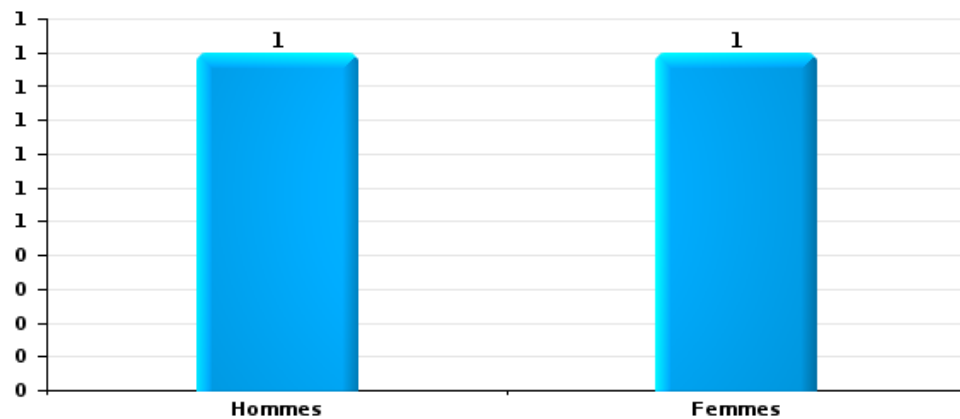
Drogues

Nombre de suspects-fait selon le sexe



Fraude

Nombre de suspects-fait selon le sexe





2.2. Nombre de suspects-fait selon le sexe des suspects identifiés (TOP 5 des figures criminelles)

Lorsqu'un même suspect a commis plusieurs faits durant la période considérée, il est aussi comptabilisé plusieurs fois
(voir également la note méthodologique)

Ittre

2025



2.3. Nombre de suspects-fait selon l'âge des suspects identifiés (TOP 5 des catégories principales)

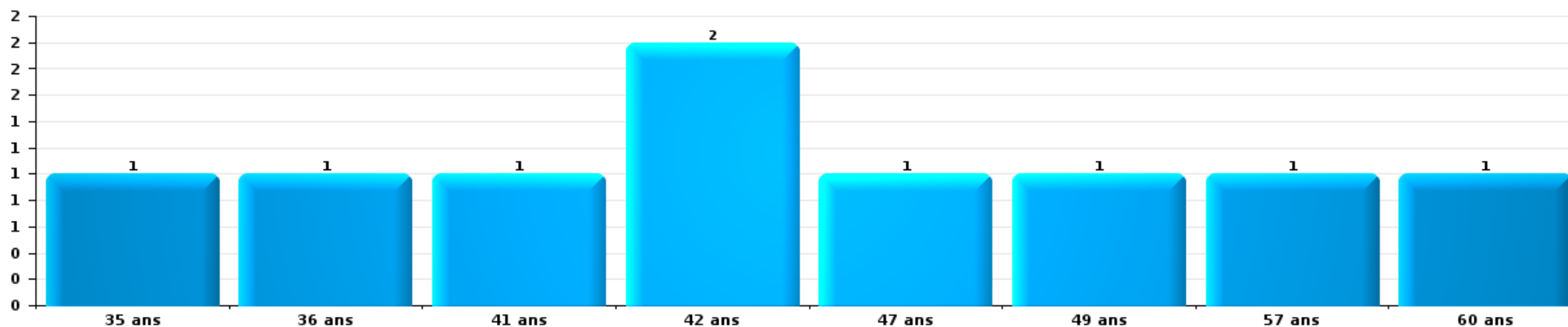
1) Lorsqu'un même suspect a commis plusieurs faits durant la période considérée, il est aussi comptabilisé plusieurs fois, qu'il ait le même âge ou non – 2) Les suspects au-dessous de 14 ans et à partir de 90 ans ne sont pas repris dans le tableau (voir également la note méthodologique)

Ittre

2025

Vol et extorsion

Nombre de suspects-fait par âge (chronologique)





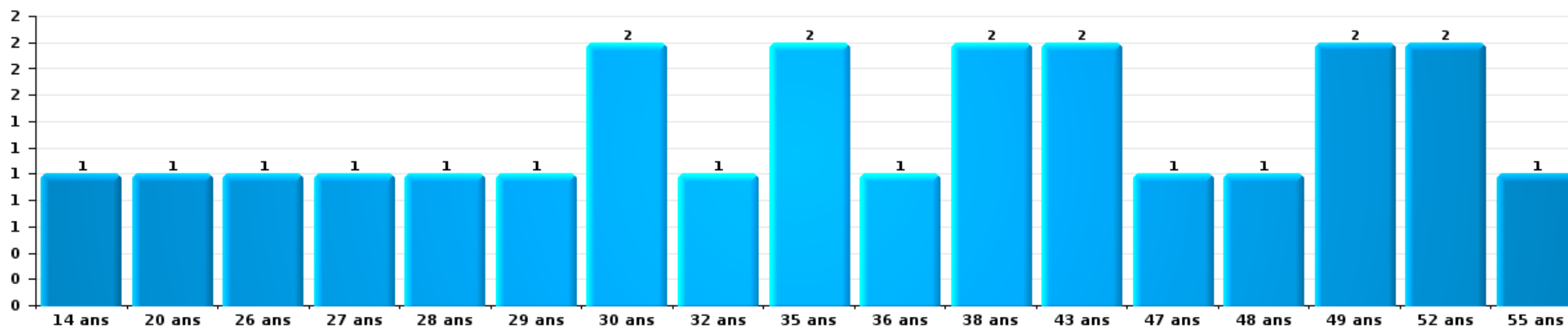
Dégradation de la propriété

Nombre de suspects-fait par âge (chronologique)



Infr. contre l'intégrité physique

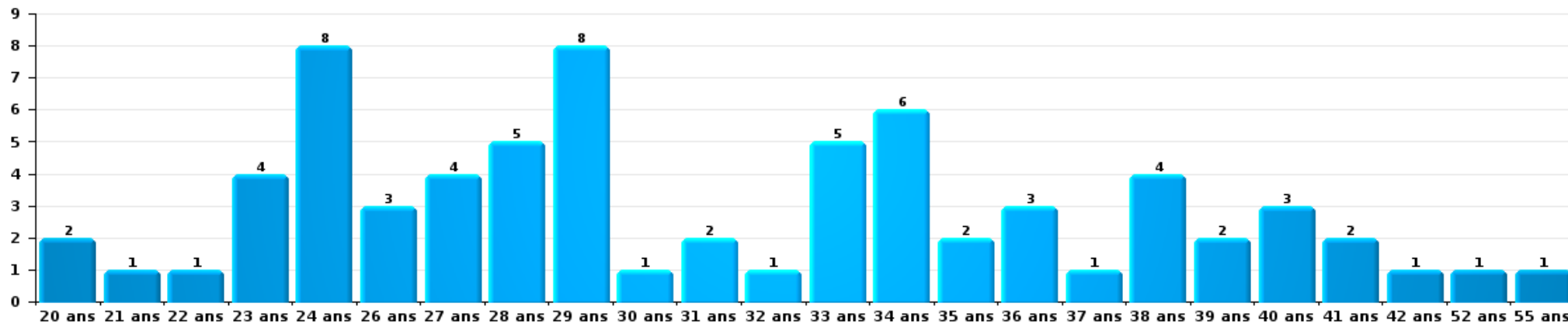
Nombre de suspects-fait par âge (chronologique)






Drogues

Nombre de suspects-fait par âge (chronologique)



Fraude

Nombre de suspects-fait par âge (chronologique)





2.4. Nombre de suspects-fait selon l'âge des suspects identifiés (TOP 5 des figures criminelles)

1) Lorsqu'un même suspect a commis plusieurs faits durant la période considérée, il est aussi comptabilisé plusieurs fois, qu'il ait le même âge ou non – 2) Les suspects au-dessous de 14 ans et à partir de 90 ans ne sont pas repris dans le tableau (voir également la note méthodologique)

Titre

2025

STATISTIQUES POLICIERES DE CRIMINALITE

LIEU DE PERPETRATION: COMMUNE

Ittre

***ANNEXE I: DETAIL PAR CATEGORIE DE DELIT
CODE PENAL***



lttre

Infraction Code pénal

Infr. contre l'intégrité physique

			2000	2015	2016	2017	2018	2019	2020	2021	2022	2023	2024	2025
Assassinat	Autres	Tent.						1			1			
		Sous-total						1			1			
Meurtre	Autres	Acc.									1	1		
		Tent.		1		2		2	1				1	
		Sous-total		1		2		2	1		1	1	1	
Torture et maltraitance	Torture	Acc.			1									
	Traitement inhumain	Acc.							1		1			
	Traitement dégradant	Acc.					1			1			1	1
		Sous-total			1		1		1	1	1		1	1
Coups et/ou blessures vol. en sphère familiale	Entre partenaires ou ex-partenaires	Acc.		7	3	3	4	10	6	5	7	13	14	9
	Lors d'un différend familial en général	Tent.					1							
	Par les parents envers un mineur	Acc.	4											
	Envers les parents	Acc.		2			1	1	4			1	1	2
	Envers d'autres ascendants directs ou collatéraux	Acc.		1	2	1		1	1	3	1	2	2	1
	Sous-total		4	10	5	4	6	12	11	8	8	17	17	12
Coups et/ou blessures vol. hors sphère familiale	Bagarres (=coups réciproques)	Acc.	1	1		4		8	4	8	5	5	17	9
	Coups envers fonctionnaire de police	Acc.			1							1		
	Envers un mineur par une pers. ayant autorité	Acc.						1				1	1	
	Envers un mineur qualité de l'auteur inconnue	Acc.		1	2					1		3	1	
	Coups envers personnel autre service public	Acc.			1	1	1				1			
	Coups envers gardien de prison/corps sécurité	Acc.			4	4	5	9	1	2	3	1	1	
	Non spécifié	Tent.					1					1		
	Acc.	6	11	18	14	8	19	12	15	28	24	25	15	
	Sous-total	7	13	26	23	15	37	17	26	37	36	45	24	
Abstention coupable		Acc.			1			1						
		Sous-total			1			1						
Autres infr. volontaires. c/ l'intégrité phys.	Privation de soins à enfant ou personne vulnérable	Acc.		1			1							
	Délaissement d'enfant ou personne vulnérable	Acc.						1	1			1		
	Administration substances nuisibles	Acc.	1											
	Entrave méchante à la circulation	Acc.	1	2	2	3	1	1	3	1		2	1	
	Voies de faits et violences légères	Acc.			2	1	2	1	1				2	
	Sous-total	2	3	4	4	4	4	3	5	1		3	3	



Infr. contre l'intégrité physique

			2000	2015	2016	2017	2018	2019	2020	2021	2022	2023	2024	2025
Infr. involontaires contre l'intégrité physique	Coups et/ou blessures involontaires	Acc.				1	2	1				1	2	
	Abstention d'entretien enfant/personne vulnérable	Acc.							1			1		
	Morsure de chien	Acc.		1	1	1	1	1					2	1
		Sous-total		1	1	2	3	2	1			2	4	1
		Total	13	28	38	35	29	58	36	36	48	59	71	38



Infr. contre la liberté individuelle

		2000	2015	2016	2017	2018	2019	2020	2021	2022	2023	2024	2025
Prise d'otages	Acc.	1											
	Sous-total	1											
Enlèvement de mineur ou personne vulnérable	Enlèvement parental	Acc.										1	
	Autre enlèvement	Tent.										1	
	Sous-total											2	
Détenion par un particulier	Acc.						1				1	1	1
	Sous-total						1				1	1	1
		Total	1				1				1	3	1



Infr. contre les mœurs

			2000	2015	2016	2017	2018	2019	2020	2021	2022	2023	2024	2025
Viol n'ayant pas causé la mort	Victime < 10a	Acc.				1								
	Victime 14a - 16a	Acc.								1				
	Victime 16a - 18a	Acc.	1					2	1					
	Victime majeure	Acc.		2		2	1	1	1	3				
		Tent.		1			1							
	Sous-total		1	3	3	2	3	2	4					
Viol n'ayant pas causé la mort (nvCPS)	Victime < 16a	Acc.									1	1	1	
	Victime majeure	Acc.									2	2		3
	Sous-total										3	3	1	3
Attentat à la pudeur avec violence / menace	Victime majeure	Acc.		2										
	Sous-total			2										
Attentat à la pudeur sans violence / menace	Victime < 16a	Acc.			2		2		3					
	Victime âge inconnu	Acc.							1		1			
	Sous-total			2	2	2	2	4	4	1				
Atteinte intégrité sexuelle sans mort (nvCPS)	Victime < 16a	Acc.										2		2
	Victime majeure	Acc.									1	3	1	1
		Tent.											1	
	Sous-total										1	5	2	3
Pornographie infantine	Détention	Acc.		1			1							
	Distribution	Acc.						2		2				
	Accès pornographie infantine via technologie	Acc.							1	1				
	Sous-total			1			1	2	1	3				
Incitation à la débauche	Victime mineure	Acc.								1	1			
		Tent.		1										
	Sous-total			1						1	1			
Outrage public aux bonnes mœurs	Actions (exhibitionnisme, etc.)	Acc.	1				3			1	1			
	Exhibitionnisme (nvCPS)	Acc.										2	1	
	Contenu pornographique extrême ou violent (nvCPS)	Acc.										1		
	Sous-total		1				3			1	1	3	1	
Voyeurisme	Observation/enregistrement de nudité ou intimité	Acc.					1							
	Diffusion enregistrement nudité ou intimité	Acc.		1	1	1	1	1	1	1				
	Sous-total			1	1	2	1	1	1	1				
Voyeurisme via moyen technique ou autre (nvCPS)	Victime majeure	Acc.										1		
	Sous-total											1		
Diffusion contenu sex. but méchant/lucrat. (nvCPS)	Victime 16a - 18a	Acc.									1			
	Victime majeure	Acc.										1		1
	Sous-total										1	1		1



Infr. contre les mœurs

			2000	2015	2016	2017	2018	2019	2020	2021	2022	2023	2024	2025
Grooming online - avec ICT (nvCPS)	Victime < 16a	Acc.												1
		Sous-total												1
Images d'abus sexuels de mineurs (nvCPS)	Production/diffusion images abus sexuels (nvCPS)	Acc.											1	
		Sous-total											1	
		Total	2	8	2	4	10	6	8	10	8	13	5	8



Infr. contre autres valeurs morales et sentiments

		2000	2015	2016	2017	2018	2019	2020	2021	2022	2023	2024	2025	
Harcèlement	Acc.		9	7	7	10	10	14	13	14	17	17	7	
	Sous-total		9	7	7	10	10	14	13	14	17	17	7	
Atteinte à l'honneur	Calomnie et diffamation	Acc.	6	6	8	6	6	5	3	2	6	7	7	5
	Déclaration calomnieuse	Acc.							1					
	Divulgence méchante	Acc.							1					
	Injures (Délit)	Acc.				3	9	6	9	3	3	5		1
	Sous-total	6	6	8	9	15	11	14	5	9	12	7	6	
Vie privée	Violation de domicile par un particulier	Acc.	1		1				1	1		2	2	2
	Violation du secret des lettres	Acc.				1								
	Sous-total	1		1	1			1	1		2	2	2	
Tapage nocturne	Acc.	6						1						
	Sous-total	6						1						
Violation de communication par particulier	Acc.		1			1								
	Sous-total		1			1								
Abus faiblesses de personnes	Acc.		1		1		1				2		1	
	Sous-total		1		1		1				2		1	
Occupation bien d'autrui (squatter)	Pénétrer / occuper / séjourner (bien non habité)	Acc.					1					1		
	Sous-total						1					1		
	Total	13	17	16	18	26	23	30	19	23	33	27	16	



Infr. relative au statut juridique de l'enfant

			2000	2015	2016	2017	2018	2019	2020	2021	2022	2023	2024	2025
Non-représentation d'enfants	Par les parents	Acc.	2	9	4	12	2	5	21	13	6	3	4	3
	Par une personne qui en a la charge	Acc.									1			
Sous-total			2	9	4	12	2	5	21	13	7	3	4	3
Total			2	9	4	12	2	5	21	13	7	3	4	3



Vol et extorsion

			2000	2015	2016	2017	2018	2019	2020	2021	2022	2023	2024	2025	
Vol avec circ. aggr.	Avec violence	Acc.	4	2	1	1	1	2	1	1	1		3		
		Tent.				2	2								
	Sans violence	Acc.	48	42	49	75	52	42	55	39	30	39	23	8	
		Tent.	18	14	13	57	24	17	26	23	16	8	10	4	
Sous-total			70	58	63	135	79	61	82	63	47	47	36	12	
Vol sans circ. aggr.	Avec violence	Acc.		1				1					1		
		Tent.		1		1									
	Sans violence, Vol à la tire	Acc.		1		1		1					1		
		Tent.													
	Sans violence, Vol d'usage	Acc.	1												
		Tent.													
Sans violence, Vol domestique	Acc.		3		3		1	2	1	3	2	1			
	Tent.														
Sous-total			48	44	32	31	24	26	26	21	25	13	26	8	
Vol non spécifié	Acc.	27				1	1				1				
	Tent.	10													
Sous-total			37				1	1			1				
Extorsion	Acc.				1					2	4	2	3	1	
	Tent.	1			1						1		2	2	
Sous-total			1			2				2	5	2	5	3	
Total			156	102	95	168	104	88	108	86	78	62	67	23	



Fraude

		2000	2015	2016	2017	2018	2019	2020	2021	2022	2023	2024	2025
Blanchiment d'argent	Acc.							2			1	1	
	Sous-total							2			1	1	
Recel	Recel simple	Acc.		1						1			1
	Recel qualifié	Acc.	1		1						1		
	Sous-total		1	1	1					1	1		1
Grivèlerie	Carburant / lubrifiant	Acc.											1
	Logements	Acc.				1							
	Sous-total	1				1							1
Corruption privée	Tent.								1				
	Sous-total								1				
Détournement et destruction frauduleuse	Cel frauduleux	Acc.		1				1	2	1		1	
	D'argent, de papiers, etc.	Acc.						1					
	Non spécifié	Acc.	1			1							
	Sous-total	87		1		1		2	2	1		1	
Escoquerie	Fraude par internet	Acc.	2	5	5	4	14	18	14	25	23	22	11
		Tent.	2	2	2	4	2		1	1	4		
	Escoquerie sans internet	Acc.		2	8	6	1		2	8	7	4	4
		Tent.	1	1		1	1	1	2		1	2	
	Non spécifié	Acc.	1										
Sous-total	1	5	10	15	15	18	19	19	34	35	28	15	
Abus de confiance et infr. apparentées	Abus de confiance	Acc.	1	7	3	4	5	2	3	5	2	3	2
	Abus des faiblesses	Acc.						1		4		2	
	Sous-total	1	1	7	3	4	5	3	3	9	2	5	2
Abus de biens sociaux	Par des sociétés	Acc.				1							
	Autres	Acc.				1							
	Sous-total				2								
		Total	91	7	19	19	23	23	26	25	45	39	35



Dégradation de la propriété

			2000	2015	2016	2017	2018	2019	2020	2021	2022	2023	2024	2025
Incendie volontaire	Dans lieu habité (de jour)	Acc.		1						1	1			2
		Acc.									1			
	Dans lieu habité (de nuit)	Tent.			1									
	Dans un autre lieu (de jour)	Acc.		1	1			1		3				
	Dans un autre lieu (de nuit)	Acc.	1			3	2	3	1		1	3		
		Tent.		1										
		Sous-total	1	3	2	3	2	4	1	4	3	3		2
Incendie involontaire		Acc.	3	1	2	2	2	2	3	2	2	1	2	2
		Sous-total	3	1	2	2	2	2	3	2	2	1	2	2
Destruction, dénaturation, dégradation	Avec circ. aggr.	Acc.	3										1	
	Destruction de biens agricoles	Acc.							1					
	Non spécifié	Acc.	5											
		Sous-total	8						1				1	
Vandalisme	Sur véhicules	Acc.	23	14	12	18	20	25	17	11	10	15	20	6
	Sur autres biens mobiliers	Acc.	11	1	1	3	2	3	4	2	2	3	2	
	Graffitis	Acc.	8				5		1	2	2	1		
	Autres détériorations sur biens immobiliers	Acc.	10	4	8	4	5	7	7	10	7	7	9	3
	Dégradation de clôture	Acc.	2		2				4	1			1	
		Sous-total	54	19	23	25	32	35	33	26	21	26	32	9
		Total	66	23	27	30	36	41	38	32	26	30	35	13



Infr. contre la Sécurité de l'Etat

		2000	2015	2016	2017	2018	2019	2020	2021	2022	2023	2024	2025
Sûreté intérieure de l'Etat	Acc.				1								
	Sous-total				1								
Terrorisme	Groupe terroriste	Acc.			1								
	Sous-total				1								
Non spécifié	Acc.			1									
	Sous-total			1									
	Total			1	2								



Infr. contre la sécurité publique

		2000	2015	2016	2017	2018	2019	2020	2021	2022	2023	2024	2025
Association de malfaiteurs	Acc.				1			2			1		
	Sous-total				1			2			1		
Evasion de prisonniers	Evasion simple	Acc.		1		4		1	1	3	1		1
		Tent.					1						
	Non-rentree de congé	Acc.	17	34	37	32	25	19	18	30	39	54	29
	Non-respect surveillance électronique	Acc.						1				1	
	Non spécifié	Acc.	1	2	1	1		1	1	1		1	
	Sous-total	1	19	36	38	36	26	22	20	34	40	56	30
Menaces	Verbales	Acc.	14	10	12	18	22	15	10	14	14	18	26
	Ecrites	Acc.		5	4	3	4	10	2	5	1	6	7
	Par gestes, emblèmes	Acc.	1	2	2	6	6	7	2	4	4		1
	Alerte à la bombe	Acc.			4	1	1				1		
	Non spécifié	Acc.				1	1						
	Sous-total	15	17	22	29	34	32	14	23	20	24	34	16
Jet d objets murs d'une prison	Acc.											2	
	Sous-total											2	
	Total	16	36	58	68	70	58	38	43	54	65	92	46



Infr. contre l'autorité publique

		2000	2015	2016	2017	2018	2019	2020	2021	2022	2023	2024	2025
Violence c/ personnes investies autorité publique	Acc.				1			2					
	Sous-total				1			2					
Rébellion	Rébellion armée	Acc.	2		1			2	2				
	Rébellion non armée	Acc.		2	1		1	1	2	2	1	1	
	Sous-total		2	2	2		1	3	4	2	1	1	
Outrages	Acc.	1	1		2		4	2	5	3	4	1	2
	Sous-total	1	1		2		4	2	5	3	4	1	2
Autres infractions	Bris de scellés	Acc.								2			
	Lois sur les inhumations	Acc.											1
	Sous-total									2			1
Total		1	3	2	5		5	7	9	7	5	2	3



Infr. contre la foi publique

			2000	2015	2016	2017	2018	2019	2020	2021	2022	2023	2024	2025
Faux en écritures	Faux en écritures	Acc.	1	1		1	2	1	3	2	3	4	2	1
	Usage de faux en écrit. et écrit. falsifiées	Acc.		1	2	1	1		4	1	3	3	5	
		Tent.												1
		Sous-total		1	2	2	2	3	1	7	3	6	7	8
Usurpation	Immixtion dans fonctions publiques	Acc.								1				
	De nom	Acc.		4	2	1	1	5	2	2	3	6	2	1
	Sous-total			4	2	1	1	5	2	3	3	6	2	1
Fausses monnaies	Emission	Acc.	1											
	Autres	Acc.							1				1	
	Sous-total		1					1					1	
		Total	2	6	4	3	4	6	10	6	9	13	11	2



Ittre

Infraction Code pénal

Infr. contre la famille

	2000	2015	2016	2017	2018	2019	2020	2021	2022	2023	2024	2025
Abandon de famille Acc.	1											
Sous-total	1											
Refus du droit aux relations personnelles Acc.	4	1	2				1		13	6		
Sous-total	4	1	2				1		13	6		
Non-acquittement pension alimentaire Acc.	1								2			
Sous-total	1								2			
Total	6	1	2				1		15	6		

Criminalité informatique

	2000	2015	2016	2017	2018	2019	2020	2021	2022	2023	2024	2025
Hacking Acc.		1	1	1	2	1		2		1	1	1
Sous-total		1	1	1	2	1		2		1	1	1
Faux en informatique Acc.		1									2	
Sous-total		1									2	
Fraude informatique Acc.		4	3	5	5	3	13	7	23	24	27	16
Tent.			1	1		1		3	1			
Sous-total		4	4	6	5	4	13	10	24	24	27	16
Sabotage Acc.					1						1	
Sous-total					1						1	
Total		6	5	7	8	5	13	12	24	25	31	17



Exercice illégal de l'autorité publique

		2000	2015	2016	2017	2018	2019	2020	2021	2022	2023	2024	2025
Corruption publique	Acc.				1	1						1	
	Sous-total				1	1						1	
Prise d'intérêt	Acc.									1			
	Sous-total									1			
Abus de l'autorité	Acc.					1				1			
	Sous-total					1				1			
	Total				1	2				2		1	

Provocation crime ou délits

		2000	2015	2016	2017	2018	2019	2020	2021	2022	2023	2024	2025
Provocation délits	Acc.								1				
	Sous-total								1				
	Total								1				

STATISTIQUES POLICIERES DE CRIMINALITE

LIEU DE PERPETRATION: COMMUNE

Ittre

***ANNEXE II: DETAIL PAR CATEGORIE DE DELIT
LOIS SPECIALES***



Ittre

Infraction Lois spéciales

Drogues

			2000	2015	2016	2017	2018	2019	2020	2021	2022	2023	2024	2025
Détention		Acc.		88	93	103	130	160	99	100	133	202	151	75
		Sous-total		88	93	103	130	160	99	100	133	202	151	75
Usage	Usage en groupe	Acc.	1											
	Usage individuel	Acc.	2											
	Faciliter l'usage	Acc.							2	2	2	1		
		Sous-total	3						2	2	2	1		
Importation et exportation		Acc.		2					1					
		Sous-total		2					1					
Fabrication		Acc.		3	3	1		3	2		2	3		
		Sous-total		3	3	1		3	2		2	3		
Commerce		Acc.	1		3	5	4	4	10	4	3	6	5	2
		Sous-total	1		3	5	4	4	10	4	3	6	5	2
Autres		Acc.					1	2	5	3		2	1	3
		Sous-total					1	2	5	3		2	1	3
		Total	4	93	99	109	135	169	119	109	140	214	157	80

Législation sur les étrangers

			2000	2015	2016	2017	2018	2019	2020	2021	2022	2023	2024	2025
Transmigration illégale	Mariages simulés/blancs sans récompense/contrainte	Acc.						1	1					
	Accès au territoire	Acc.	1	1									2	
	Séjour	Acc.		3	2		1	3	2	2		3		2
	Inscription au registre des étrangers	Acc.		4	7	7	9	5	8	3	10	3	2	1
		Sous-total	1	8	9	7	10	9	11	5	10	6	4	3
Autres		Acc.	1											
		Sous-total	1											
		Total	2	8	9	7	10	9	11	5	10	6	4	3



Environnement

			2000	2015	2016	2017	2018	2019	2020	2021	2022	2023	2024	2025
Déchets	Transport de déchets	Acc.											1	
	Déchets par professionnel	Acc.		1	1			1	1		1			
	Déchets par particulier	Acc.		2			1		1	1	1	2		
	Déchets par personne indéterminée	Acc.	1											
	Sous-total		1	3	1		1	1	2	1	2	2	1	
Autres que déchets	Urbanisme	Acc.	4	2	4	1		5	3	4		5	3	2
	Pollution de l'eau	Acc.	1				2							
	Autres nuisances en matière d'environnement	Acc.	2											
	Sous-total		7	2	4	1	2	5	3	4		5	3	2
Biodiversité / Faune et flore	Bien-être animal	Acc.	2	1	1				2			1	2	
	Protection de la nature	Acc.	1								1	1		
	Sous-total		3	1	1				2		1	2	2	
	Total		11	6	6	1	3	6	7	5	3	9	6	2

Armes et explosifs

			2000	2015	2016	2017	2018	2019	2020	2021	2022	2023	2024	2025
Détention illégale	Arme à feu	Acc.				2	2	5	2		3	1	1	2
	Arme blanche ou non à feu	Acc.		1		3		2	3		2			1
	Munition	Acc.		1				1	1					
	Non spécifié	Acc.	1			1								
	Sous-total		1	2		6	2	8	6		5	1	1	3
Port / transport illégal	Arme à feu	Acc.				1								
	Arme blanche ou non à feu	Acc.			1	3		2	1			1		
	Objets et/ou substances non conçus comme armes	Acc.												2
	Non spécifié	Acc.	2											
	Sous-total		2	1	4			2	1			1		2
	Total		3	2	1	10	2	10	7		5	2	1	5



Protection de la personne

			2000	2015	2016	2017	2018	2019	2020	2021	2022	2023	2024	2025
Discrimination	Racisme et xénophobie	Acc.					1	1		1				
	Fondée sur son orientation sexuelle (homophobie)	Acc.							1		1	1		
	Fondée sur conviction religieuse ou philosophique	Acc.											1	
	Autre discrimination	Acc.											1	
		Sous-total					1	1	1	1	1	1	2	
Délit de presse		Acc.										1		
		Sous-total										1		
Protection de la vie privée		Acc.	1	1	1						1			
		Sous-total	1	1	1						1			
Droit à l'image		Acc.						1						
		Sous-total						1						
		Total	1	1	1		1	2	1	1	2	2	2	

FPF/DGR/DR/BIPOL - Statistiques policières de criminalité (date de clôture: 31/10/2025)
 Les données pour les années 2001 jusqu'à 2014 ne sont plus publiées mais restent disponibles sur demande auprès du service BIPOL.
 Les données pour 2025 ne concernent que le 1er semestre.



Titre

Infraction Lois spéciales

Hormones et dopage

		2000	2015	2016	2017	2018	2019	2020	2021	2022	2023	2024	2025
Fabrication et distribution	Acc.									1			
	Sous-total:									1			
	Total:									1			

Protection de la jeunesse

		2000	2015	2016	2017	2018	2019	2020	2021	2022	2023	2024	2025
Législation sur l'obligation scolaire	Acc.				1				1				
	Sous-total:				1				1				
Législation sur la protection de la jeunesse	Acc.		5	5	3	4	9	4	6	8	10	2	5
	Sous-total:		5	5	3	4	9	4	6	8	10	2	5
	Total:		5	5	4	4	9	4	7	8	10	2	5

Code pénal social

		2000	2015	2016	2017	2018	2019	2020	2021	2022	2023	2024	2025
Harcèlement au travail	Acc.		1									3	
	Sous-total:		1									3	
Fraude sociale aux cotisations (travail au noir)	Acc.							1					1
	Sous-total:							1					1
Escroquerie en droit pénal social	Acc.			1						1			
	Sous-total:			1						1			
Autres	Acc.		1			1		2	1				
	Sous-total:		1			1		2	1				
	Total:		2	1		1		3	1	1		3	1



Ivresse et alcool

		2000	2015	2016	2017	2018	2019	2020	2021	2022	2023	2024	2025
Ivresse publique	Acc.		3	5	2	4	7	2	3	5	5	1	1
	Sous-total:		3	5	2	4	7	2	3	5	5	1	1
Heure de fermeture d'établiss. hôteliers	Acc.	3											
	Sous-total:	3											
	Total:	3	3	5	2	4	7	2	3	5	5	1	1

Législation sur les élections

		2000	2015	2016	2017	2018	2019	2020	2021	2022	2023	2024	2025
	Acc.					1							
	Sous-total:					1							
	Total:					1							

Registre de population

		2000	2015	2016	2017	2018	2019	2020	2021	2022	2023	2024	2025
	Acc.	12	52	29	34	18	26	22	20	18	13	21	4
	Sous-total:	12	52	29	34	18	26	22	20	18	13	21	4
	Total:	12	52	29	34	18	26	22	20	18	13	21	4

Carte d'identité

		2000	2015	2016	2017	2018	2019	2020	2021	2022	2023	2024	2025
Pas en possession	Acc.							1	2				
	Sous-total:							1	2				
Endommagée	Acc.					1							
	Sous-total:					1							
	Total:					1		1	2				



Santé publique

		2000	2015	2016	2017	2018	2019	2020	2021	2022	2023	2024	2025
Politique de la santé	Acc.							1					
	Sous-total:							1					
Refus ou négligence respect mesures	Acc.							100	16				
	Sous-total:							100	16				
Non spécifié	Acc.							1					
	Sous-total:							1					
Autres	Acc.							33					
	Sous-total:							33					
	Total:							135	16				

Travail

		2000	2015	2016	2017	2018	2019	2020	2021	2022	2023	2024	2025
Règlement général protection du travail	Acc.	2			1								
	Sous-total:	2			1								
Fraude sociale aux cotisations (travail au noir)	Acc.						2						
	Sous-total:						2						
Accès à l'exercice d'une profession	Acc.	1											
	Sous-total:	1											
Autres	Acc.	1	1			2	1		1	1			
	Sous-total:	1	1			2	1		1	1			
	Total:	4	1		1	2	3		1	1			



Protection des revenus publics

		2000	2015	2016	2017	2018	2019	2020	2021	2022	2023	2024	2025
Douane et accises	Acc.				1								
	Sous-total:				1								
Taxe de circulation / TMC	Acc.				1					3			
	Sous-total:				1					3			
Fraude sociale aux allocations	Acc.			1								1	
	Sous-total:			1								1	
Non spécifié	Acc.	1				1							
	Sous-total:	1				1							
	Total:	1		1	1	2				3		1	

Législation économique

		2000	2015	2016	2017	2018	2019	2020	2021	2022	2023	2024	2025
Sociétés	Acc.										1		
	Sous-total:										1		
Autres	Acc.										2	1	
	Sous-total:										2	1	
	Total:										3	1	

Pratiques commerciales

		2000	2015	2016	2017	2018	2019	2020	2021	2022	2023	2024	2025
Réglementation des prix	Acc.	1											
	Sous-total:	1											
Registre de commerce	Acc.			1									
	Sous-total:			1									
	Total:	1		1									



Autres lois spéciales

		2000	2015	2016	2017	2018	2019	2020	2021	2022	2023	2024	2025
Transport	Acc.		3		1	1							
	Sous-total:		3		1	1							
Autres	Acc.	1											
	Sous-total:	1											
	Total:	1	3		1	1							

STATISTIQUES POLICIERES DE CRIMINALITE

LIEU DE PERPETRATION: COMMUNE

Ittre

***ANNEXE III: DETAIL
FIGURES CRIMINELLES / PHENOMENES***



Ittre

FC Vol moyen de transport

		2000	2015	2016	2017	2018	2019	2020	2021	2022	2023	2024	2025
Vol de voiture	Acc.	11	2	7	5	4	5	1	2			4	
	Tent.	7	1		1	3		1				1	
	Total	18	3	7	6	7	5	2	2			5	
Vol de moto	Acc.			1	1			2	1	1	1	1	
	Total			1	1			2	1	1	1	1	
Carjacking	Acc.	1				1						1	
	Tent.					1							
	Total	1				2						1	
Vol dans les garages	Acc.	3		2		1	1						
	Total	3		2		1	1						
Vol de vélomoteur	Acc.	2	1	2	1		1	2		1			
	Total	2	1	2	1		1	2		1			
Vol de vélo	Acc.	2			3	2	3	4	5	1	3	3	
	Total	2			3	2	3	4	5	1	3	3	



FC Cambriolage

		2000	2015	2016	2017	2018	2019	2020	2021	2022	2023	2024	2025
Cambriolage dans habitation	Acc.	34	16	32	55	26	12	34	21	19	25	13	3
	Tent.	15	8	9	46	13	14	22	9	11	8	5	3
	Total	49	24	41	101	39	26	56	30	30	33	18	6
Cambriolage ds entreprise ou commerce	Acc.	9	4	2	5	4	14	6	3	1	1	2	1
	Tent.	3	1		3	6	1	2	2	1		1	
	Total	12	5	2	8	10	15	8	5	2	1	3	1
Cambriolage ds service public ou bâtiment administ	Acc.	3	4	1	2	1		1	1	2	1	1	
	Tent.	1	1		1				2	1		1	
	Total	4	5	1	3	1		1	3	3	1	2	
Cambriolage dans bâtiment (total)	Acc.	46	24	35	61	31	26	41	25	22	27	16	4
	Tent.	19	10	9	50	19	15	24	13	13	8	7	3
	Total	65	34	44	111	50	41	65	38	35	35	23	7

FC Vol autre

		2000	2015	2016	2017	2018	2019	2020	2021	2022	2023	2024	2025
Vol à main armée	Acc.	4		1	1	1		1	1	1		1	1
	Tent.					2							
	Total	4		1	1	3		1	1	1		1	1
Vol avec violence sans arme	Acc.		3	1	3		3		2	4	2	6	
	Tent.	1	1		3					1		2	2
	Total	1	4	1	6		3		2	5	2	8	2
Vol dans ou sur un véhicule	Acc.	21	20	16	12	18	10	15	5	8	8	7	2
	Tent.	2	4	3	6	1	1	1	1	3		2	1
	Total	23	24	19	18	19	11	16	6	11	8	9	3
Vol d'armes et explosifs	Acc.	1	3				1	4	2				
	Tent.												
	Total	1	3				1	4	2				
Vol à l'arraché	Acc.				1								
	Tent.												
	Total				1								



FC Vol autre

		2000	2015	2016	2017	2018	2019	2020	2021	2022	2023	2024	2025
Vol à la tire	Acc.		2		1		1				1	2	1
	Total		2		1		1				1	2	1
Vol à l'étalage	Acc.	3	1	1									
	Total	3	1	1									
Vol par ruse	Acc.	3		1	3	3	1			1		1	1
	Tent.		1										
	Total	3	1	1	3	3	1			1		1	1
Vol de métaux	Acc.	1	2						2	2	2	1	
	Tent.								1				
	Total	1	2						3	2	2	1	
Vol sur les chantiers	Acc.	3	1	1	2	2		1		3		1	
	Tent.					1							
	Total	3	1	1	2	3		1		3		1	
Home-invasion	Acc.							1	1			1	
	Total							1	1			1	
Vol d'animaux	Acc.		1			1		1	1				
	Total		1			1		1	1				

Criminalité ICT

		2000	2015	2016	2017	2018	2019	2020	2021	2022	2023	2024	2025
Fraude de cartes de paiements	Acc.		5		1	1	1	8		5	1	3	
	Total		5		1	1	1	8		5	1	3	
Phishing	Acc.				1	1			1	2	3	1	1
	Total				1	1			1	2	3	1	1
Ransomware	Acc.					1				1			
	Total					1				1			



FC Autre

		2000	2015	2016	2017	2018	2019	2020	2021	2022	2023	2024	2025
Violence contre les métiers d'intérêt général	Acc.			6	6	6	9	3	2	4	2	1	
	Tent.					1					1		
	Total			6	6	7	9	3	2	4	3	1	
Graffiti	Acc.	8				6		1	2	2	1		
	Total	8				6		1	2	2	1		
Dégradation de voiture	Acc.	1	14	11	14	18	24	18	11	10	14	19	6
	Total	1	14	11	14	18	24	18	11	10	14	19	6
Rixe au couteau	Acc.			1			1					1	
	Tent.						1						
	Total			1			2					1	



PH Violence intrafamiliale (VIF)

		2000	2015	2016	2017	2018	2019	2020	2021	2022	2023	2024	2025
VIF: physique, dans le couple	Acc.		7	3	3	4	10	6	5	7	13	14	11
	Tent.					1							
	Total		7	3	3	5	10	6	5	7	13	14	11
VIF: physique, envers des descendants	Acc.		2		1	1	1	4	1	1	1	2	4
	Tent.												
	Total		2		1	1	1	4	1	1	1	2	4
VIF: physique, envers d'autres membres	Acc.	4	1	2	1	1	2	1	3	2	4	2	2
	Tent.						1						
	Total	4	1	2	1	1	3	1	3	2	4	2	2
VIF: sexuelle, dans le couple	Acc.												1
	Tent.												
	Total												1
VIF: sexuelle, envers des descendants	Acc.			1									
	Tent.												
	Total			1									
VIF: psychique, dans le couple	Acc.	6	10	7	14	3	5	24	15	20	12	9	5
	Tent.												
	Total	6	10	7	14	3	5	24	15	20	12	9	5
VIF: psychique, envers des descendants	Acc.			2	1				1	1	1		1
	Tent.												
	Total			2	1				1	1	1		1
VIF: psychique, envers d'autres membres	Acc.					1			1				
	Tent.												
	Total					1			1				
VIF: économique, dans le couple	Acc.			1					1	2			
	Tent.												
	Total			1					1	2			
VIF: économique, envers d'autres membres	Acc.	2			2				1	2	1	1	
	Tent.												
	Total	2			2				1	2	1	1	

PH Hormones et dopage

		2000	2015	2016	2017	2018	2019	2020	2021	2022	2023	2024	2025
Dopage humain	Acc.									1	1		
	Tent.												
	Total									1	1		



PH Drogues

		2000	2015	2016	2017	2018	2019	2020	2021	2022	2023	2024	2025
Vente de cocaïne	Acc.			1		1		1			3	1	2
	Total			1		1		1			3	1	2
Vente de drogues synthétiques	Acc.						1	1					1
	Total						1	1					1
Production de cannabis (culture)	Acc.		1				1	1					
	Total		1				1	1					
Vente-traffic d héroïne	Acc.			1					1		1		
	Total			1					1		1		

PH Violence dans l'espace public

		2000	2015	2016	2017	2018	2019	2020	2021	2022	2023	2024	2025
Violence physique (voie publique)	Acc.	4	6	10	9	4	8	12	3	10	13	9	7
	Tent.		1				1			1		1	
	Total	4	7	10	9	4	9	12	3	11	13	10	7
Violence physique (autre endroit public)	Acc.			1				2	1	1		3	
	Total			1				2	1	1		3	
Violence physique (endroit accessible au public)	Acc.	3	5	3	4	2	3	1	1	1	6	5	2
	Tent.							1					
	Total	3	5	3	4	2	3	2	1	1	6	5	2
Violence sexuelle (voie publique)	Acc.	1			1		1	1	1		1		
	Tent.		1										
	Total	1	1		1		1	1	1		1		
Violence sexuelle (autre endroit public)	Acc.								1				
	Total								1				
Violence sexuelle (endroit accessible au public)	Acc.		1			1			1	1	1	2	
	Tent.											1	
	Total		1			1			1	1	1	3	



PH Violence dans l'espace public

		2000	2015	2016	2017	2018	2019	2020	2021	2022	2023	2024	2025
Violence psychique (transport public)	Acc.			1									
	Total			1									
Violence psychique (voie publique)	Acc.	7	7	3	8	8	8	9	7	11	13	10	2
	Total	7	7	3	8	8	8	9	7	11	13	10	2
Violence psychique (autre endroit public)	Acc.	1	1	1	1				2			1	1
	Total	1	1	1	1				2			1	1
Violence psychique (endroit accessible au public)	Acc.		6		1	3	5		2	3	2	1	2
	Total		6		1	3	5		2	3	2	1	2
Vol à main armée (voie publique)	Acc.				1	1							
	Tent.					1							
	Total				1	2							
Vol à main armée (endroit accessible au public)	Acc.	3								1			
	Total	3								1			
Vol avec violence sans arme (voie publique)	Acc.		2				3		1			4	
	Tent.		1		2							1	
	Total		3		2		3		1			5	
Vol avec violence sans arme (endr. acces. au pub.)	Acc.				2								
	Total				2								



PH Autre

		2000	2015	2016	2017	2018	2019	2020	2021	2022	2023	2024	2025
Faux policiers	Acc.					1							
	Total					1							
Terrorisme, extrémisme et radicalisme	Acc.				2								
	Total				2								
Cyberharcèlement	Acc.		9	6	8	13	10	10	12	7	7	8	6
	Total		9	6	8	13	10	10	12	7	7	8	6
Fraude à l'identité	Acc.		5	3	2	4	5	3	3	5	6	2	3
	Tent.		1			1						1	
	Total		6	3	2	5	5	3	3	5	6	3	3

STATISTIQUES POLICIERES DE CRIMINALITE

LIEU DE PERPETRATION: COMMUNE

Ittre

***ANNEXE IV: FAITS ENREGISTRES
NON CRIMINELS***



lttre

Faits non criminels

Maladies / Décès / Disparition

	2000	2015	2016	2017	2018	2019	2020	2021	2022	2023	2024	2025
Suicide	1	5		4	5	1	3	6	3	1	10	4
Personne malade	1	2	3	3	2	1	1	9	3	2	6	
Décès suspect		1	2		1				1		2	
Décès naturel	2	1		1	2	2	1	1	1		2	
Disparition (personne disparue)		3	3	3	3			4	3		4	1
Accident (sauf roulage)		1	1		2		2				1	
Autres		1										
Total	4	14	9	11	15	4	7	20	11	3	25	5

Appels

	2000	2015	2016	2017	2018	2019	2020	2021	2022	2023	2024	2025
Alarme	1											
Appels	1		1		2	1		1				
Total	2		1		2	1		1				

Problèmes sociaux

	2000	2015	2016	2017	2018	2019	2020	2021	2022	2023	2024	2025
Différends familiaux	21	3	5	3	5	11	18	9	11	22	16	7
Différend (pas de coups)	5	4	3	1	1	4	3	3	9	3	9	6
Affaire civile	3		2	7	2		3	1	4	3	4	
Protection de la jeunesse			2	3	1			2	1		1	
Autres	4	1	1				1		1			
Total	33	8	13	14	9	15	25	15	26	28	30	13

Catastrophes

	2000	2015	2016	2017	2018	2019	2020	2021	2022	2023	2024	2025
Dégâts tempête				1								
Total				1								



Ordre public

	2000	2015	2016	2017	2018	2019	2020	2021	2022	2023	2024	2025
Autres						1			1			
Total						1			1			

Agissements suspects

	2000	2015	2016	2017	2018	2019	2020	2021	2022	2023	2024	2025
	2	2	7	8	11	6	4	1	4	3	3	2
Total	2	2	7	8	11	6	4	1	4	3	3	2

Objets trouvés

	2000	2015	2016	2017	2018	2019	2020	2021	2022	2023	2024	2025
	1		1	1	1		1			1		
Total	1		1	1	1		1			1		

Objets perdus

	2000	2015	2016	2017	2018	2019	2020	2021	2022	2023	2024	2025
	24	225	218	175	171	146	100	123	117	134	99	47
Total	24	225	218	175	171	146	100	123	117	134	99	47

Autres non-infractions

	2000	2015	2016	2017	2018	2019	2020	2021	2022	2023	2024	2025
Ordonnance de capture					2							1
Non-respect des conditions		1	1	1	1	2	3	1	4	6	3	5
Procès-verbal d'information	4	3	4	9	4	5	1	1	4	6	5	1
Notification		16	13	7	14	14	10	10	13	5	9	1
Comportement lié à une radicalisation violente				1								
Demande signalement surveillance électronique							1			3	1	
Fonction de contrôle armes			1	1	1	1		4	6	3	11	7
Autres non infractions	1											
Total	5	20	19	19	22	22	15	16	27	23	29	15

