

STATISTIQUES POLICIERES DE CRIMINALITE

LIEU DE PERPETRATION: COMMUNE

Hélécine

2000 - 1er Semestre 2025

Police fédérale - DGRIDRIIBIPOL

STATISTIQUES POLICIERES DE CRIMINALITE

LIEU DE PERPETRATION: COMMUNE

Hélécine

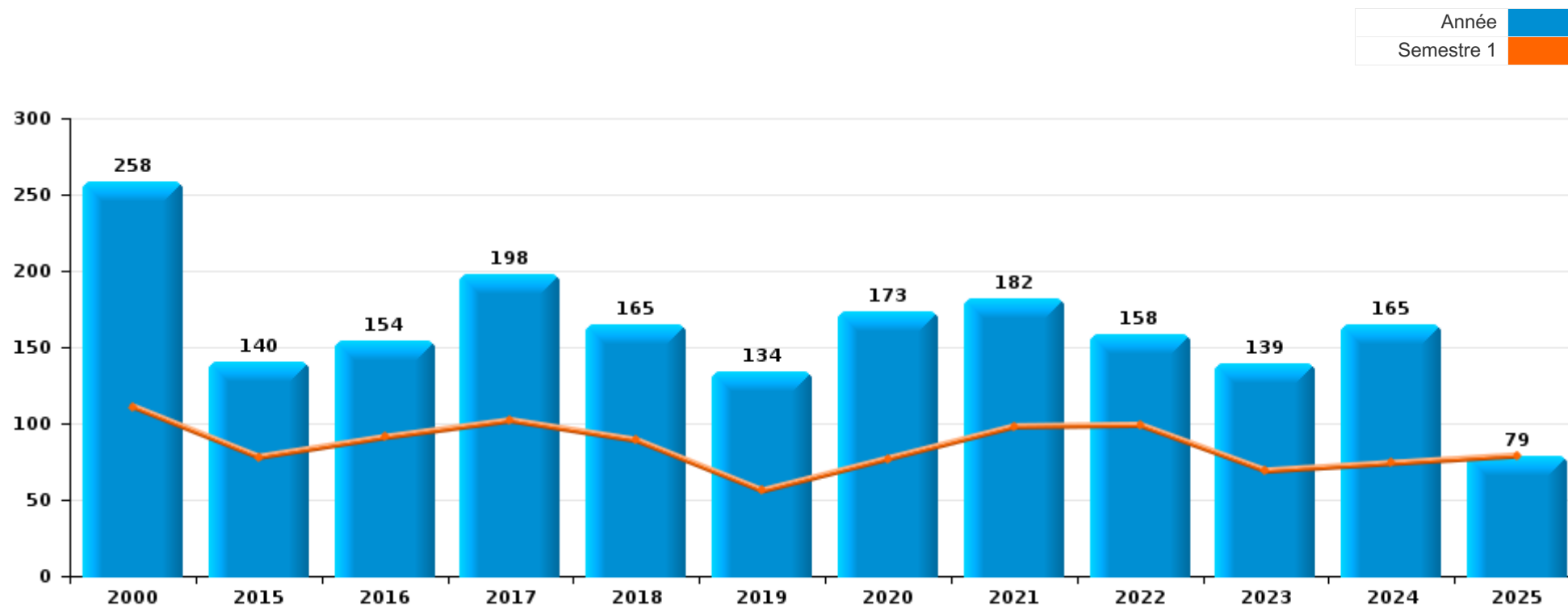
PARTIE I : INFRACTIONS JUDICIAIRES

CRIMINALITE ENREGISTREE COMMISE AU NIVEAU DE LA COMMUNE



Hélocine

	2000	2015	2016	2017	2018	2019	2020	2021	2022	2023	2024	2025
Nombre total des délits	258	140	154	198	165	134	173	182	158	139	165	79



FPF/DGR/DRI/BIPOL - Statistiques policières de criminalité (date de clôture: 31/10/2025)

Les données pour les années 2001 jusqu'à 2014 ne sont plus publiées mais restent disponibles sur demande auprès du service BIPOL.

Les données pour 2025 ne concernent que le 1er semestre.



Hélocine

	2000	2015	2016	2017	2018	2019	2020	2021	2022	2023	2024	2025
Vol et extorsion	70	50	62	53	60	50	53	51	34	22	27	14
Fraude	110	12	5	20	12	17	14	21	28	24	23	11
Infr. contre l'intégrité physique	16	15	14	13	15	12	21	22	20	22	24	15
Dégradation de la propriété	21	10	22	15	15	7	14	9	11	11	12	6
Infr. contre autres valeurs morales et sentiments	3	10	9	12	12	12	13	8	8	15	18	7
Infr. contre la sécurité publique	8	7	6	15	6	9	7	10	10	6	6	5
Drogues	3	7	3	14	1	2	8	15	7	5	6	2
Criminalité informatique		2	3	3	4	2	3	8	2	13	8	8
Registre de population		5	10	16	10	1	2	3	5	1	1	1
Infr. contre la famille	10	7	1	7	3	3	4	5	8			1
Infr. contre les moeurs	1		2	6		3	4	8	4	3	17	1
Protection de la jeunesse		2	6	3	3	3	5		4	8	5	
Environnement	6	3	2	1	5	4	3	4	3		1	1
Législation sur les étrangers	2	3		6	3	1	8	1	1	1	2	
Armes et explosifs	1	1		2	5	2		3	5		5	1
Infr. contre la foi publique	4	2	4	3	1	2		2	4	1		2
Ivresse et alcool			4	3	6	1				2	4	1
Infr. contre l'autorité publique		3			2	1	1		2		2	2
Code pénal social		1		1			3	2		1	2	1
Infr. relative au statut juridique de l'enfant	2			2		1	1	3		2		
Santé publique							5	5				
Carte d'identité							2	1	1			
Infr. contre la liberté individuelle				2	1							
Pratiques commerciales					1				1		1	
Protection de la personne			1				1				1	
Travail						1	1	1				
Autres lois spéciales				1						1		
Contravention Code pénal	1											
Législation économique										1		
Sous-total	258	140	154	198	165	134	173	182	158	139	165	79
Contravention règlement policier local		1		3		5	12	8	3	3	4	
Sous-total		1		3		5	12	8	3	3	4	
Total	258	141	154	201	165	139	185	190	161	142	169	79

FPF/DGR/DRI/BIPOL - Statistiques policières de criminalité (date de clôture: 31/10/2025)

Les données pour les années 2001 jusqu'à 2014 ne sont plus publiées mais restent disponibles sur demande auprès du service BIPOL.

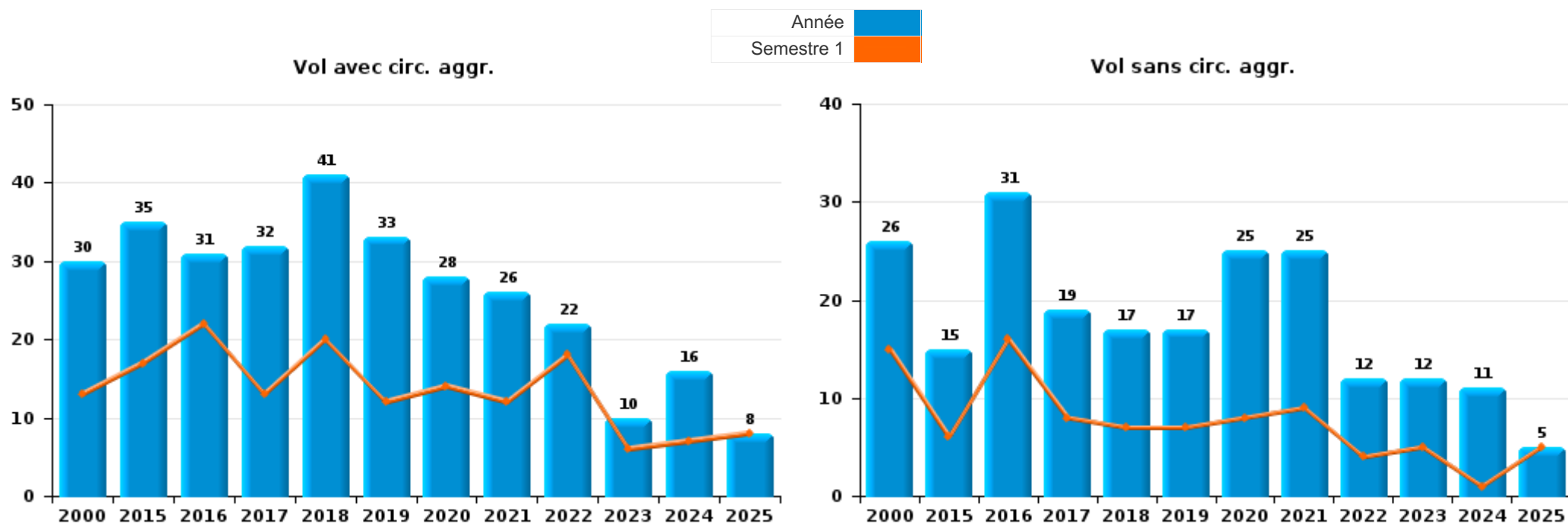
Les données pour 2025 ne concernent que le 1er semestre.



I.1. Catégorie des infractions : Vol et extorsion (top 5 des infractions au niveau national 2024)

Hélécine

	2000	2015	2016	2017	2018	2019	2020	2021	2022	2023	2024	2025
Vol avec circ. agr.	30	35	31	32	41	33	28	26	22	10	16	8
Vol sans circ. agr.	26	15	31	19	17	17	25	25	12	12	11	5
Vol non spécifié	14			1	1							
Extorsion				1	1							1
Total	70	50	62	53	60	50	53	51	34	22	27	14

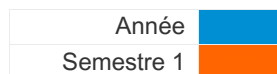




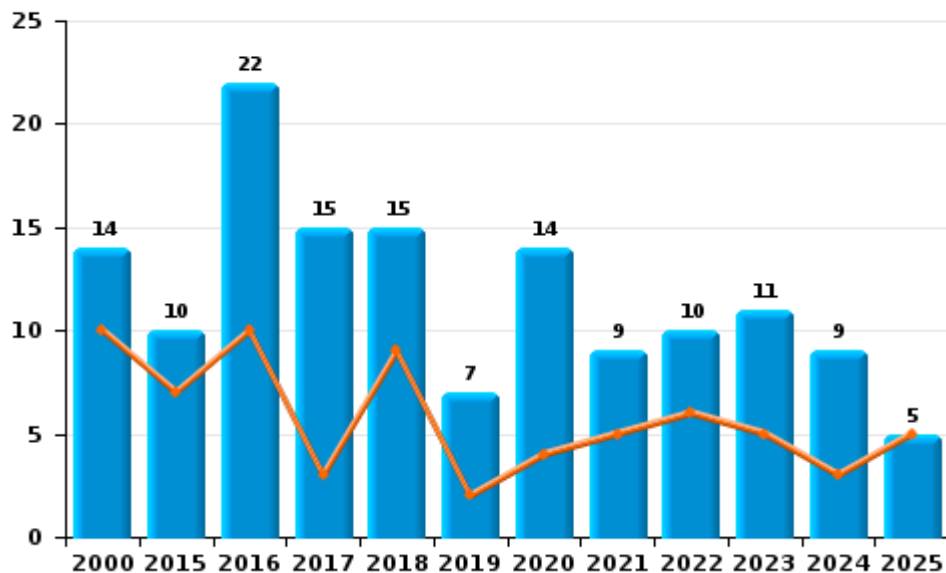
I.2. Catégorie des infractions : Dégradation de la propriété (top 5 des infractions au niveau national 2024)

Hélicine

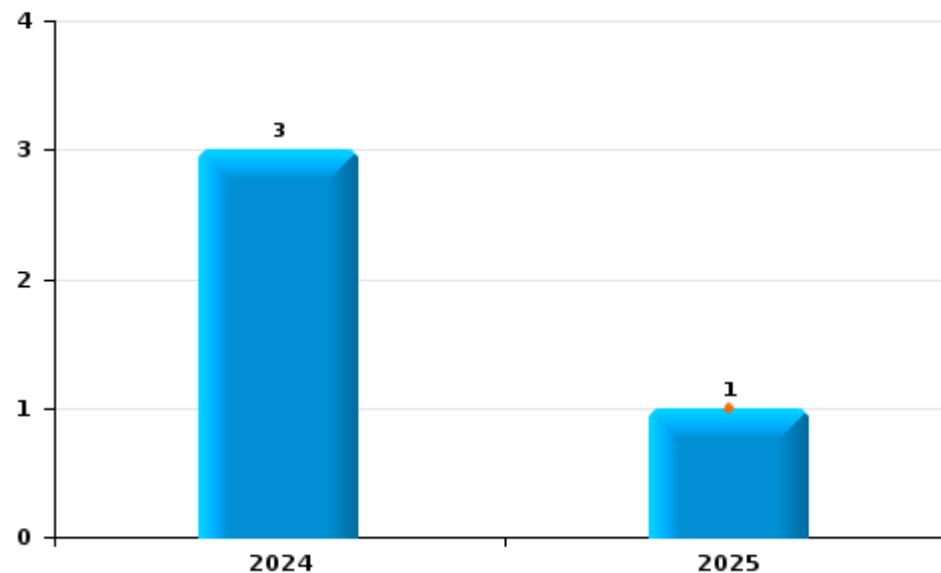
	2000	2015	2016	2017	2018	2019	2020	2021	2022	2023	2024	2025
Vandalisme	14	10	22	15	15	7	14	9	10	11	9	5
Destruction, dénaturation, dégradation	7								1			
Incendie involontaire											3	1
Total	21	10	22	15	15	7	14	9	11	11	12	6



Vandalisme



Incendie

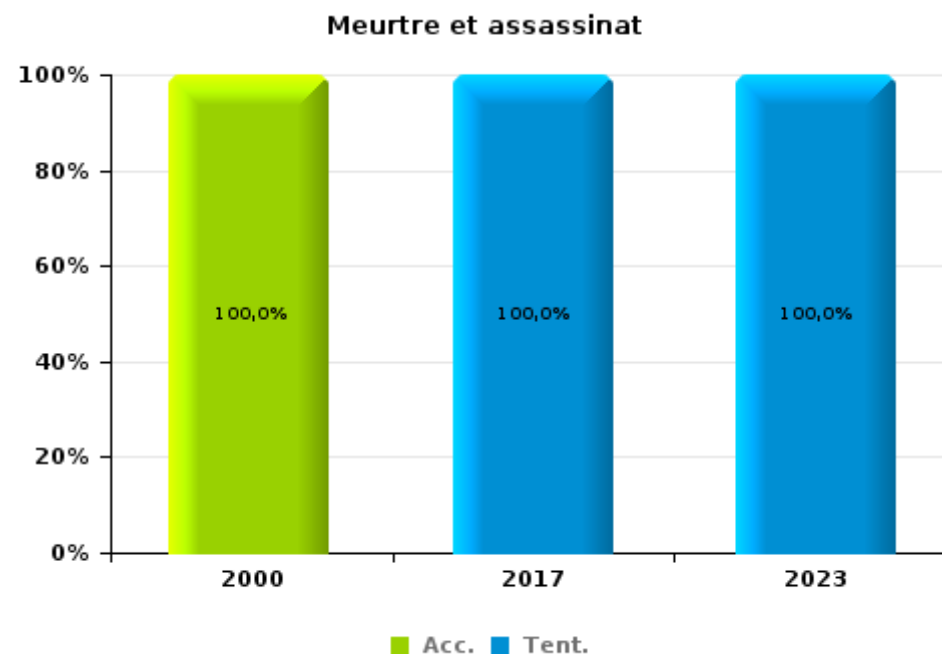
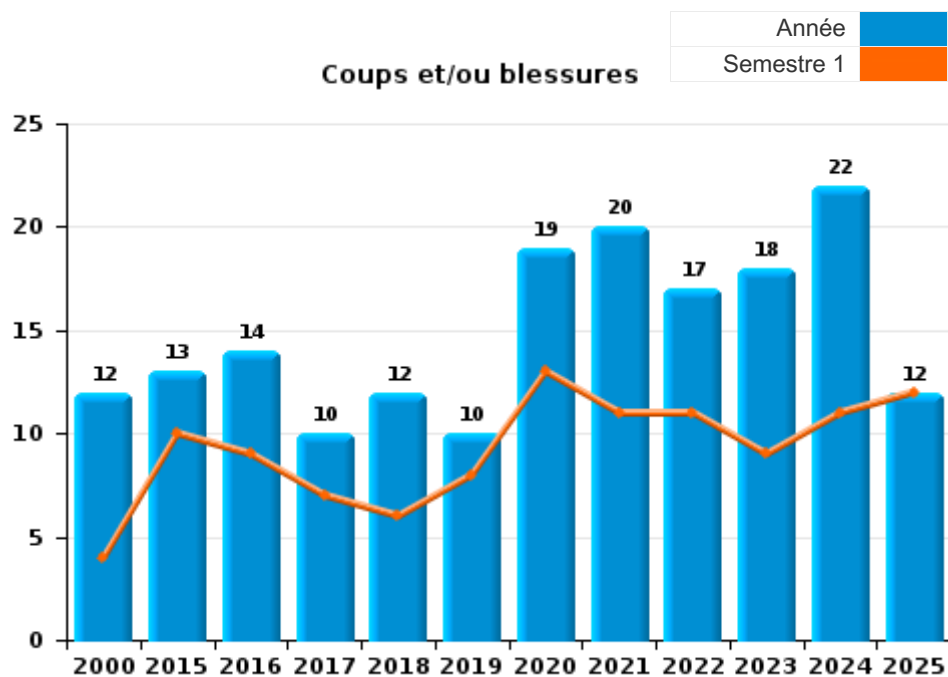




I.3. Catégorie des infractions : Infr. contre l'intégrité physique (top 5 des infractions au niveau national 2024)

Hélécine

	2000	2015	2016	2017	2018	2019	2020	2021	2022	2023	2024	2025
Coups et/ou blessures	12	13	14	10	12	10	19	20	17	18	22	12
Autres	2	2		2	3	2	2	2	3	3	2	3
Meurtre et assassinat	2			1						1		
Total	16	15	14	13	15	12	21	22	20	22	24	15





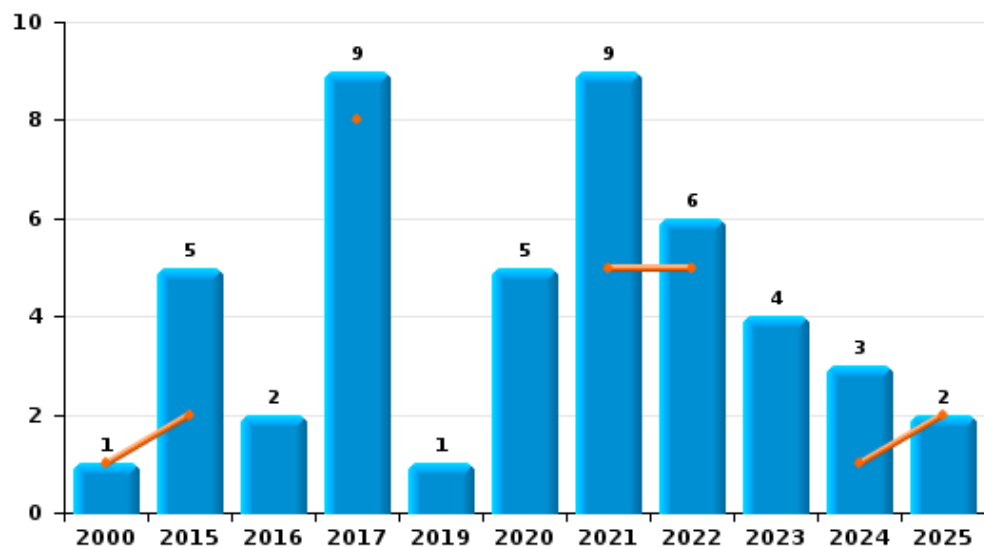
I.4. Catégorie des infractions : Drogues (top 5 des infractions au niveau national 2024)

Hélocine

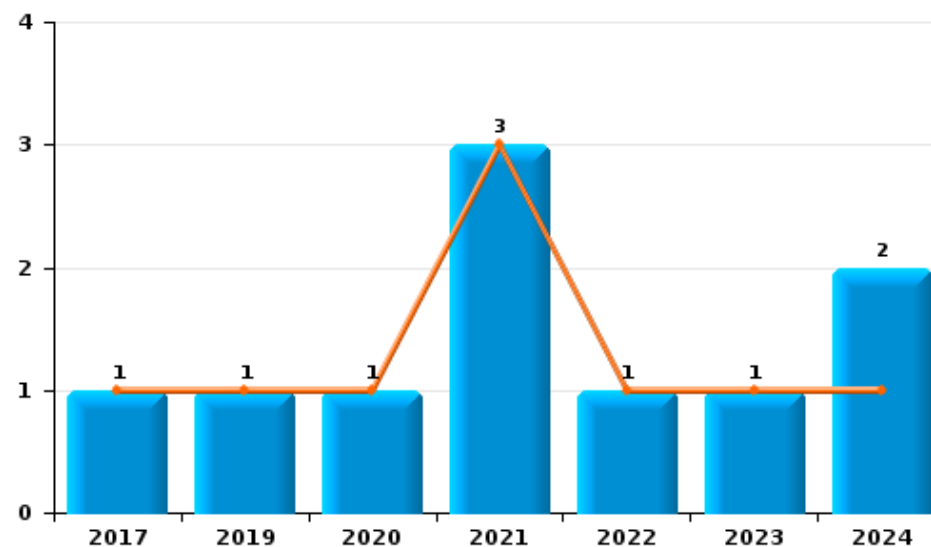
	2000	2015	2016	2017	2018	2019	2020	2021	2022	2023	2024	2025
Détention	1	5	2	9		1	5	9	6	4	3	2
Commerce				1		1	1	3	1	1	2	
Fabrication		2		4			1	2			1	
Usage	1						1	1				
Importation et exportation	1		1									
Autres					1							
Total	3	7	3	14	1	2	8	15	7	5	6	2



Détention



Commerce



FPF/DGR/DRI/BIPOL - Statistiques policières de criminalité (date de clôture: 31/10/2025)
 Les données pour les années 2001 jusqu'à 2014 ne sont plus publiées mais restent disponibles sur demande auprès du service BIPOL.
 Les données pour 2025 ne concernent que le 1er semestre.



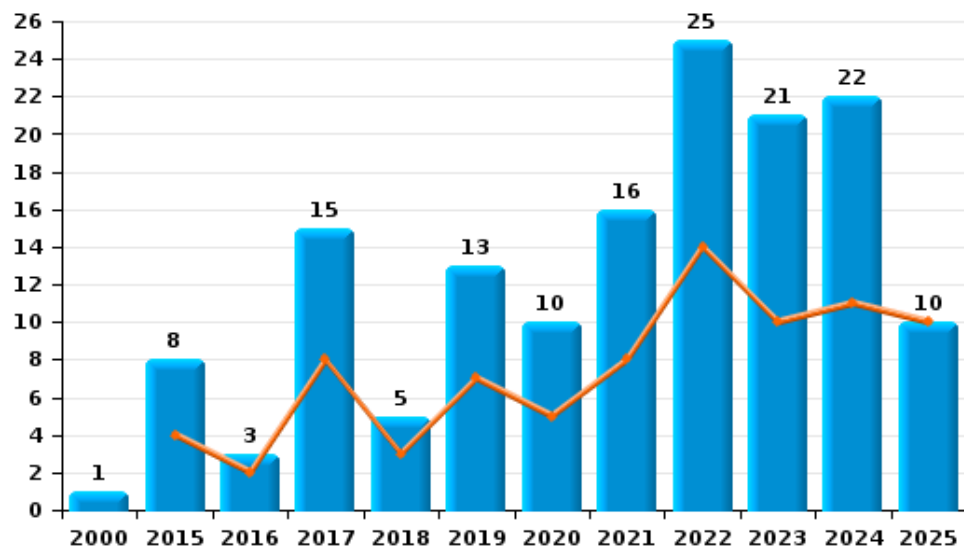
I.5. Catégorie des infractions : Fraude (top 5 des infractions au niveau national 2024)

Hélécine

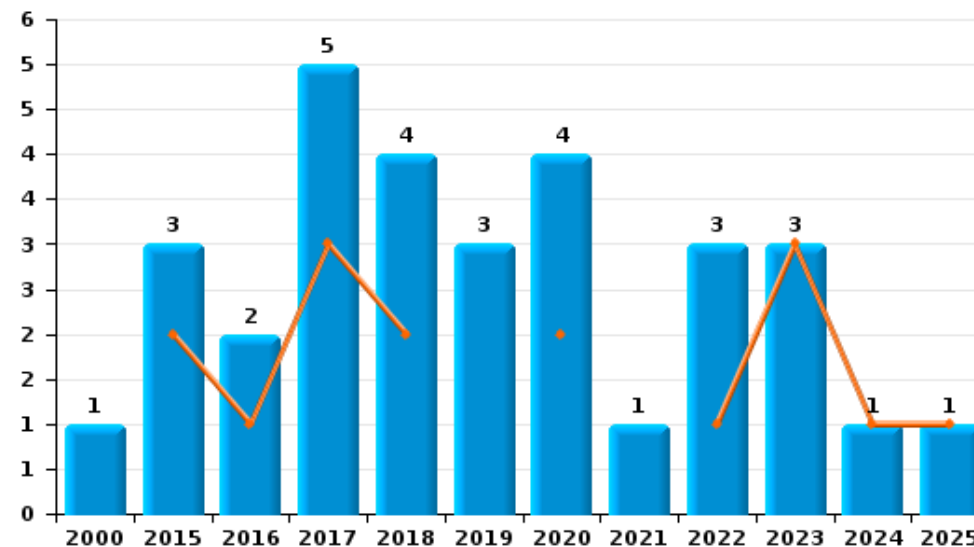
	2000	2015	2016	2017	2018	2019	2020	2021	2022	2023	2024	2025
Escroquerie	1	8	3	15	5	13	10	16	25	21	22	10
Grivèlerie	104											
Abus de confiance et infr. apparentées	1	3	2	5	4	3	4	1	3	3	1	1
Détournement et destruction frauduleuse	4	1			3	1		2				
Recel								2				
Total	110	12	5	20	12	17	14	21	28	24	23	11



Escroquerie



Abus de confiance et infr. apparentées



STATISTIQUES POLICIERES DE CRIMINALITE

LIEU DE PERPETRATION: COMMUNE

Hélécine

PARTIE II : FIGURES CRIMINELLES / PHENOMENES



Hélécine

FC Vol moyen de transport

	2000	2015	2016	2017	2018	2019	2020	2021	2022	2023	2024	2025
Vol de voiture	4	1	1	6	4	1		1	1	2		
Vol de moto		1		1	1	1						
Carjacking								1				
Vol dans les garages	1		1	1					1			
Vol de vélomoteur	1						1				1	
Vol de vélo	1	1					3		1	1	1	1

FC Cambriolage

	2000	2015	2016	2017	2018	2019	2020	2021	2022	2023	2024	2025
Cambriolage dans habitation	19	24	14	12	14	22	12	16	16	6	14	7
Cambriolage ds entreprise ou commerce	6	1	4	4	1	3	3	4	1	1		
Cambriolage ds service public ou bâtiment administ			2		2							
Cambriolage dans bâtiment (total)	25	25	20	16	17	25	15	20	17	7	14	7

FC Vol autre

	2000	2015	2016	2017	2018	2019	2020	2021	2022	2023	2024	2025
Vol à main armée	1				1			1				
Vol avec violence sans arme				2			2	2				
Vol dans ou sur un véhicule	15	5	5	14	15	6	8	5	2	1	7	
Vol d'armes et explosifs	1	1		1		2					1	1
Vol à l'arraché				1								
Vol à la tire	1				1	1	2	2	1			
Vol à l'étagage		1						2		1		
Vol par ruse		1	4	3	1	2			1			
Vol de métaux			2		1				1			
Vol sur les chantiers	4	1	2		3	1	7	5	1			
Vol d'animaux	1		1				2	1				
Vol de cargaison				4					1			



Criminalité ICT

	2000	2015	2016	2017	2018	2019	2020	2021	2022	2023	2024	2025
Fraude de cartes de paiements			1					2	1			2
Phishing			1							2	2	3
Shouldersurfing								1				

FC Autre

	2000	2015	2016	2017	2018	2019	2020	2021	2022	2023	2024	2025
Violence contre les métiers d'intérêt général						1						
Graffiti		2								2		
Dégradation de voiture		3	13	9	9	5	6	5	4	3	3	2

PH Violence intrafamiliale (VIF)

	2000	2015	2016	2017	2018	2019	2020	2021	2022	2023	2024	2025
VIF: physique, dans le couple	1	3	5	5	2	6	8	5	6	4	11	4
VIF: physique, envers des descendants		1	3	2	1	1	1	2	3	2	3	1
VIF: physique, envers d'autres membres	3			2		1	1	2	1	3		2
VIF: sexuelle, envers des descendants						1						1
VIF: psychique, dans le couple	10	7	1	10	2	4	5	10	8	3		1
VIF: psychique, envers des descendants										3		
VIF: psychique, envers d'autres membres											1	
VIF: économique, dans le couple				1								
VIF: économique, envers d'autres membres	2	1	2		1				1			

PH Hormones et dopage

	2000	2015	2016	2017	2018	2019	2020	2021	2022	2023	2024	2025
Dopage humain										1		



PH Drogues

	2000	2015	2016	2017	2018	2019	2020	2021	2022	2023	2024	2025
Vente de cocaïne											1	
Import-export de cocaïne			1									
Import-export de drogues synthétiques			1									
Vente de drogues synthétiques											1	
Production de cannabis (culture)		1		1			1	1			1	

PH Trafic d'armes

	2000	2015	2016	2017	2018	2019	2020	2021	2022	2023	2024	2025
Commerce et production d'arme à feu et mun.											1	

PH Violence dans l'espace public

	2000	2015	2016	2017	2018	2019	2020	2021	2022	2023	2024	2025
Violence physique (voie publique)	3	6	1	4	3	3	6	3	5	2	3	7
Violence physique (autre endroit public)					2							
Violence physique (endroit accessible au public)	2	2	2	1	3			3	1	2	3	
Violence sexuelle (voie publique)												1
Violence sexuelle (endroit accessible au public)							1	3				
Violence psychique (voie publique)	3	4	1	3	2	7	4		5	4	3	2
Violence psychique (autre endroit public)			1						1			
Violence psychique (endroit accessible au public)		2		3	1	2		1	3	1	1	2
Vol à main armée (voie publique)					1							
Vol à main armée (endroit accessible au public)	1							1				
Vol avec violence sans arme (voie publique)				1				1				

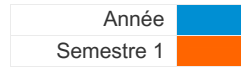
PH Autre

	2000	2015	2016	2017	2018	2019	2020	2021	2022	2023	2024	2025
Faux policiers										2		
Cyberharcèlement		3	1	2	1		2	2	1	3	3	
Fraude à l'identité		1	1	4		1	2		3	1		2

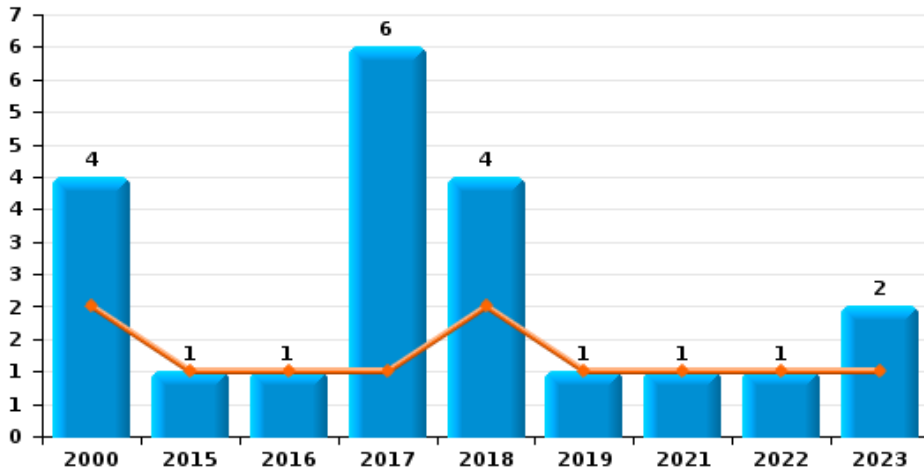




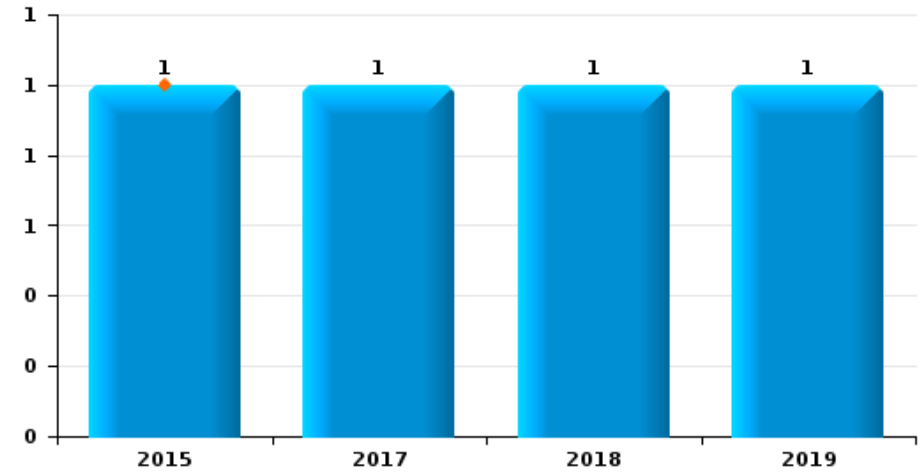
Hélécine



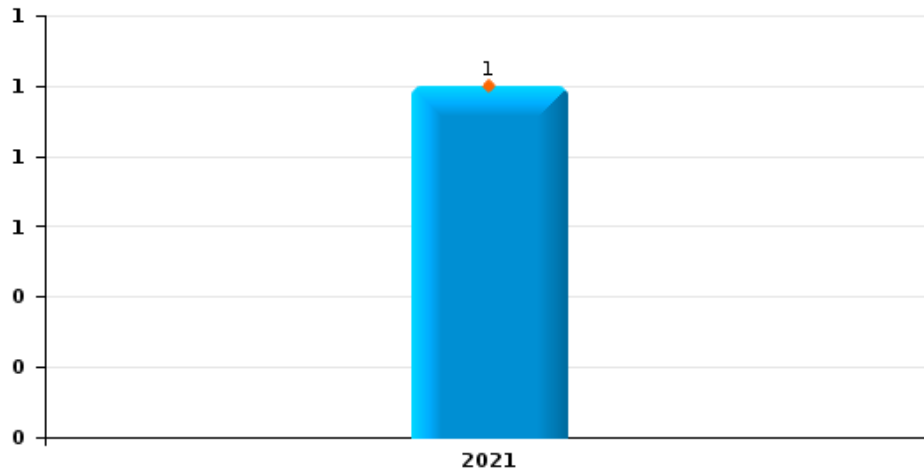
Vol de voiture



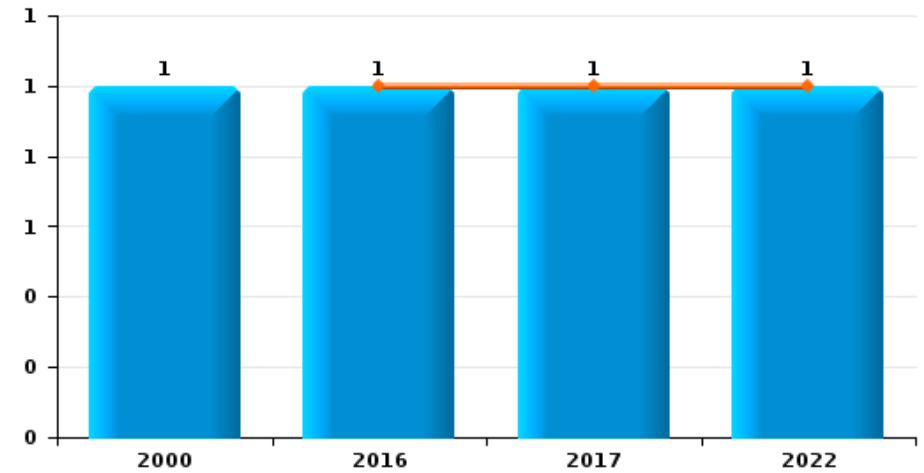
Vol de moto



Carjacking



Vol dans les garages

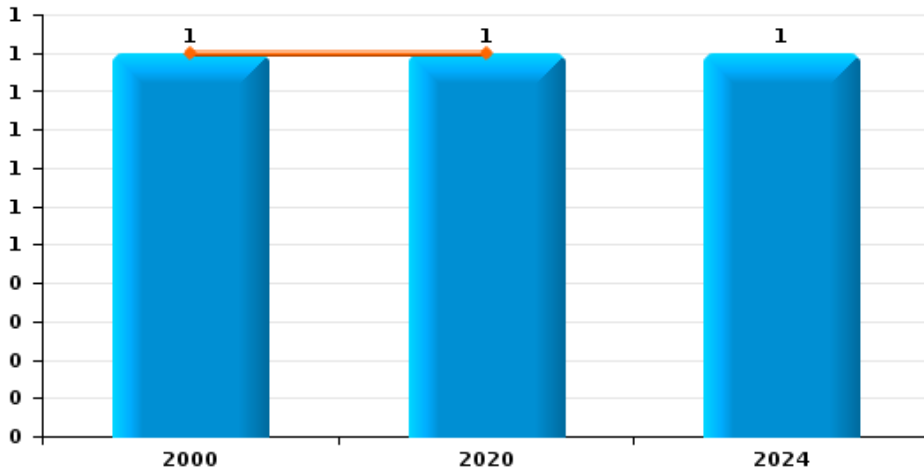




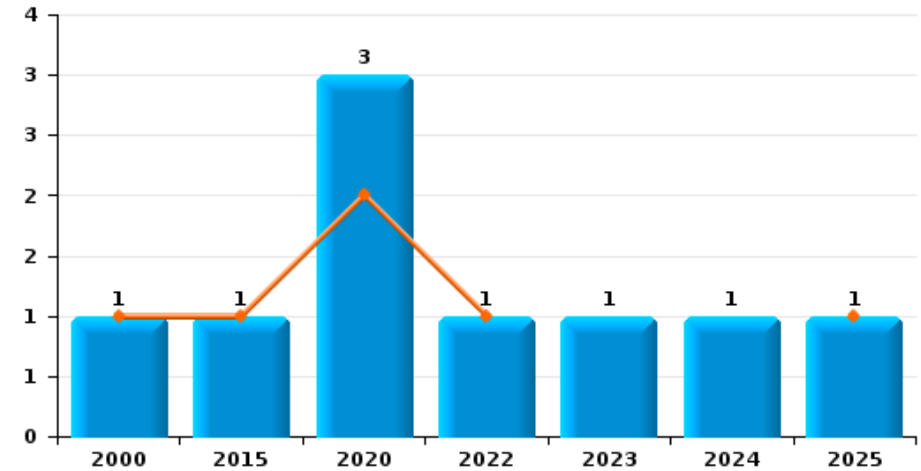
Hélécine

Année	■
Semestre 1	■

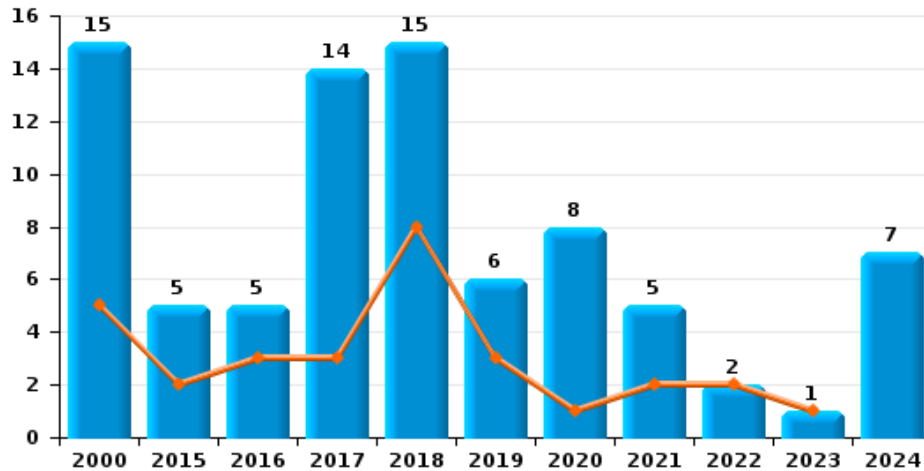
Vol de vélomoteur



Vol de vélo



Vol dans ou sur un véhicule

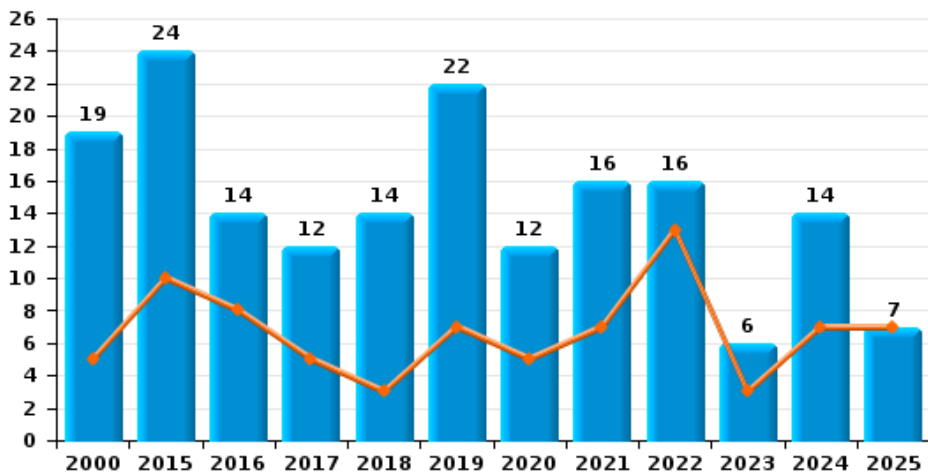




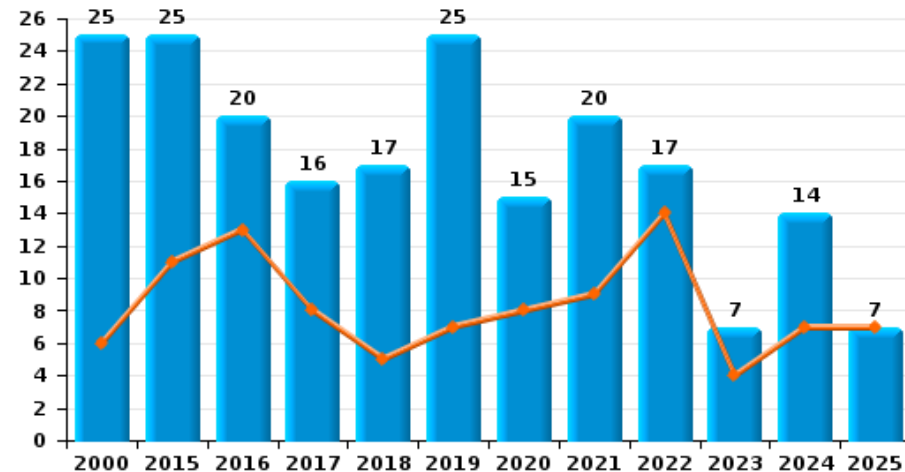
Hélécine



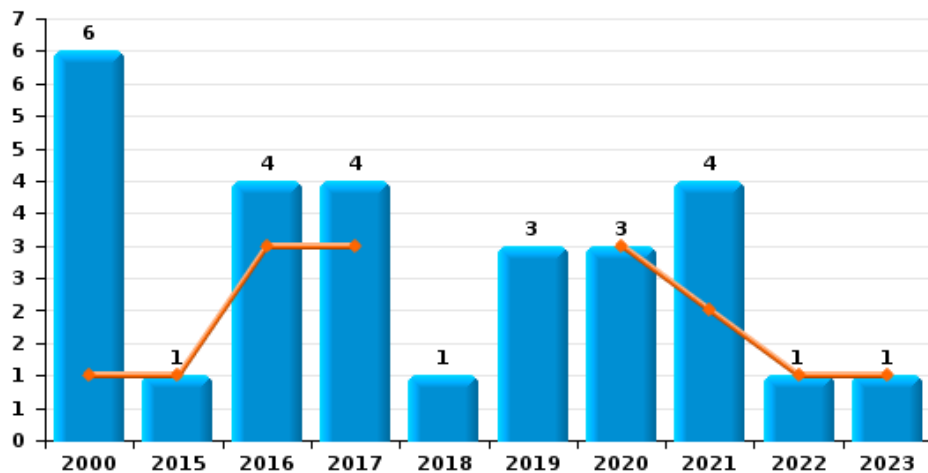
Cambriolage dans habitation



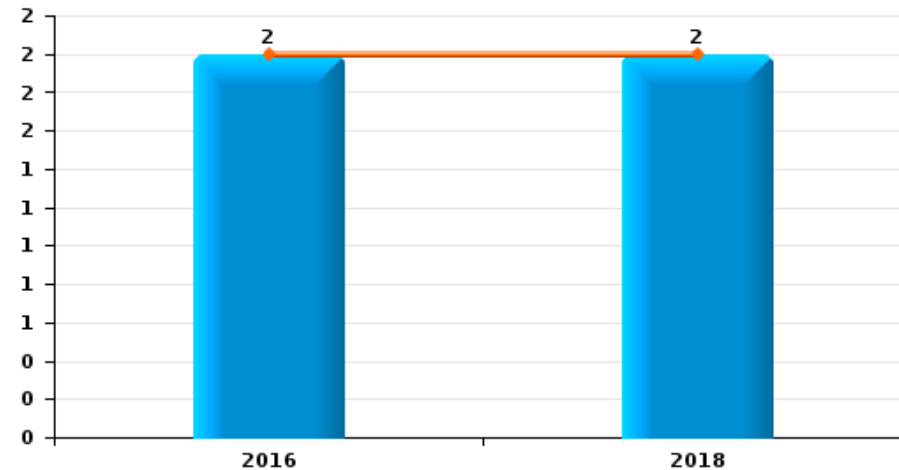
Cambriolage dans bâtiment (total)



Cambriolage ds entreprise ou commerce



Cambriolage ds service public ou bâtiment administratif

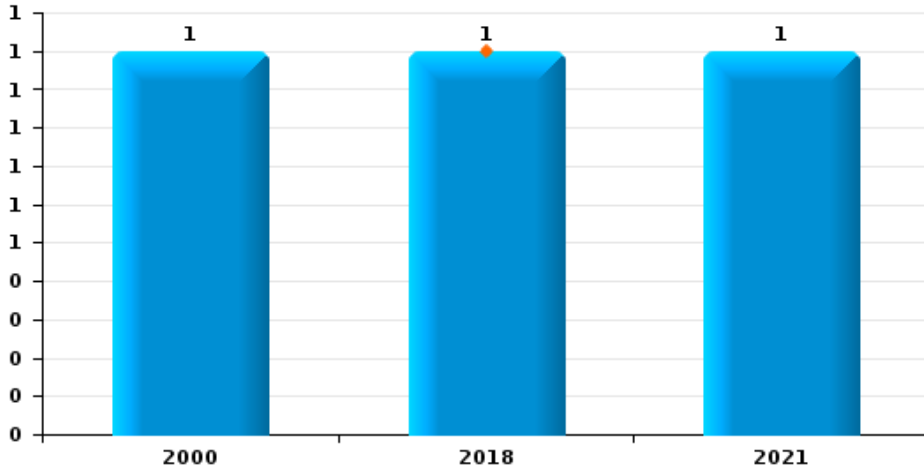




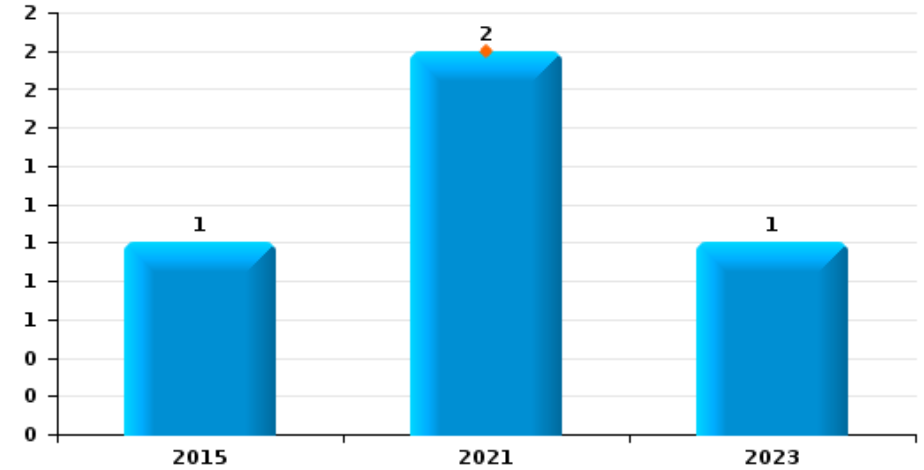
Hélécine

Année	■
Semestre 1	■

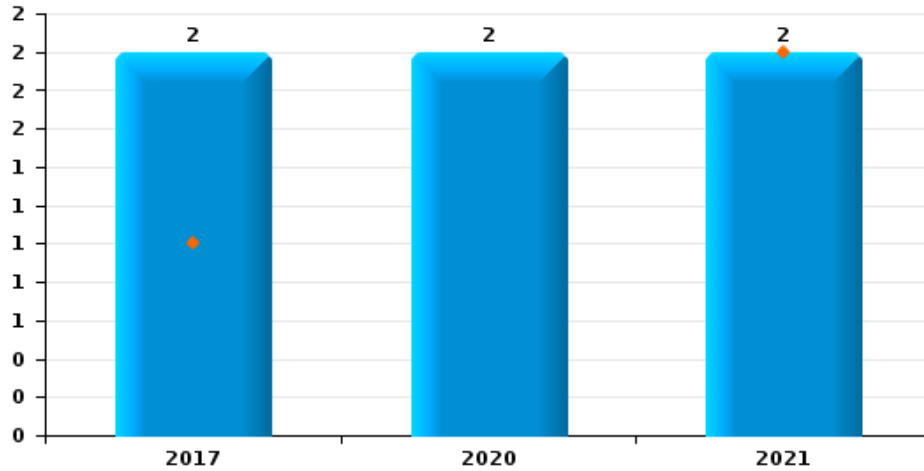
Vol à main armée



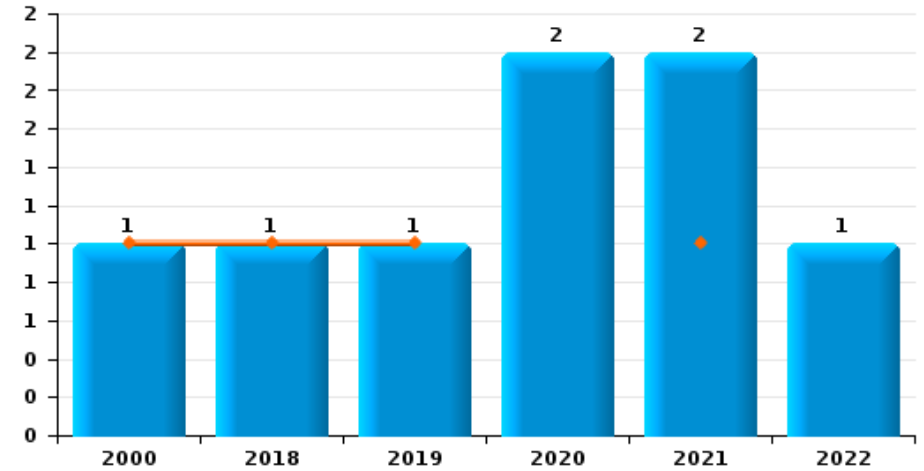
Vol à l'étalage



Vol avec violence sans arme



Vol à la tire

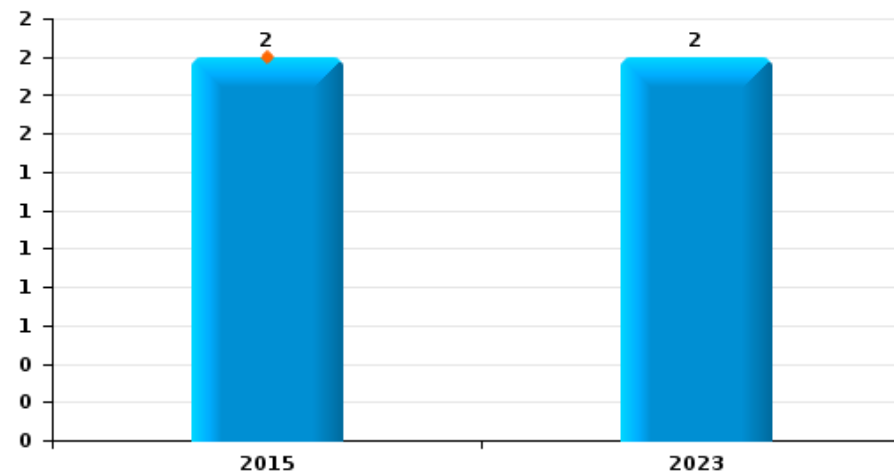




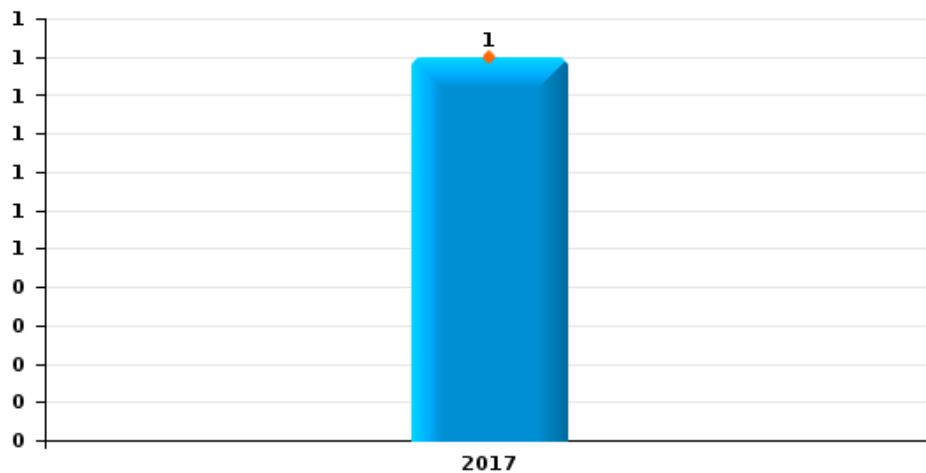
Hélécine

Année	■
Semestre 1	■

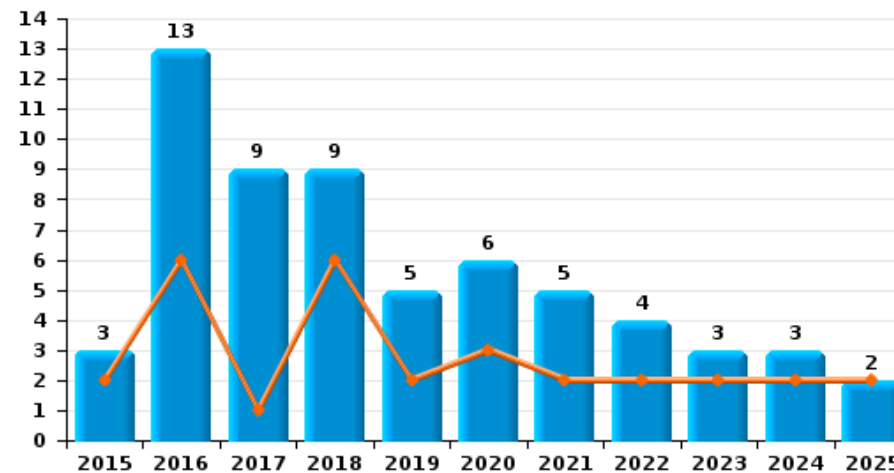
Graffiti



Vol à l'arraché



Dégradation de voiture





Hélécine

FC Vol moyen de transport

		2000	2015	2016	2017	2018	2019	2020	2021	2022	2023	2024	2025
Vol de voiture	Trim 1	1		1		2			1				
	Trim 2	1	1		1		1			1	1		
	Trim 3	1			4	2					1		
	Trim 4	1			1								
Total		4	1	1	6	4	1		1	1	2		
Vol de moto	Trim 1		1										
	Trim 3				1	1	1						
Total			1		1	1	1						
Carjacking	Trim 1								1				
Total									1				
Vol dans les garages	Trim 1			1									
	Trim 2				1					1			
	Trim 3	1											
Total		1		1	1					1			
Vol de vélomoteur	Trim 1							1					
	Trim 2	1											
	Trim 4											1	
Total		1						1				1	
Vol de vélo	Trim 1		1					1		1			
	Trim 2	1						1					1
	Trim 3							1			1		
	Trim 4											1	
Total		1	1					3		1	1	1	1



FC Cambriolage

		2000	2015	2016	2017	2018	2019	2020	2021	2022	2023	2024	2025
Cambriolage dans habitation	Trim 1		9	7	2	3	6	4	1	9	2	7	6
	Trim 2	5	1	1	3		1	1	6	4	1		1
	Trim 3	4	5	1	1	4	3	1	1	1		1	
	Trim 4	10	9	5	6	7	12	6	8	2	3	6	
Total		19	24	14	12	14	22	12	16	16	6	14	7
Cambriolage ds entreprise ou commerce	Trim 1	1		2	1			2	2	1	1		
	Trim 2		1	1	2			1					
	Trim 3	4		1	1		1		1				
	Trim 4	1				1	2		1				
Total		6	1	4	4	1	3	3	4	1	1		
Cambriolage ds service public ou bâtiment administ	Trim 1			1		1							
	Trim 2			1		1							
Total				2		2							
Cambriolage dans bâtiment (total)	Trim 1	1	9	10	3	4	6	6	3	10	3	7	6
	Trim 2	5	2	3	5	1	1	2	6	4	1		1
	Trim 3	8	5	2	2	4	4	1	2	1		1	
	Trim 4	11	9	5	6	8	14	6	9	2	3	6	
Total		25	25	20	16	17	25	15	20	17	7	14	7



FC Vol autre

		2000	2015	2016	2017	2018	2019	2020	2021	2022	2023	2024	2025
Vol à main armée	Trim 2					1							
	Trim 3								1				
	Trim 4	1											
	Total	1				1			1				
Vol avec violence sans arme	Trim 1			1					1				
	Trim 2								1				
	Trim 4			1				2					
	Total			2				2	2				
Vol dans ou sur un véhicule	Trim 1	5		3	3	3	2			2			
	Trim 2		2			5	1	1	2		1		
	Trim 3	2	1	1	6	3	3	3	2			6	
	Trim 4	8	2	1	5	4		4	1			1	
	Total	15	5	5	14	15	6	8	5	2	1	7	
Vol d'armes et explosifs	Trim 1						2						1
	Trim 3		1										
	Trim 4	1			1							1	
	Total	1	1		1		2					1	1
Vol à l'arraché	Trim 2			1									
	Total			1									
Vol à la tire	Trim 2	1				1	1		1				
	Trim 3							2	1	1			
	Total	1				1	1	2	2	1			
Vol à l'étagère	Trim 1								2				
	Trim 3										1		
	Trim 4		1										
	Total		1						2		1		



FC Vol autre

		2000	2015	2016	2017	2018	2019	2020	2021	2022	2023	2024	2025
Vol par ruse	Trim 1			1	1		2			1			
	Trim 2				1	1							
	Trim 3			2									
	Trim 4		1	1	1								
Total			1	4	3	1	2			1			
Vol de métaux	Trim 1			1									
	Trim 2			1									
	Trim 4					1				1			
Total				2		1				1			
Vol sur les chantiers	Trim 1		1						1	1			
	Trim 2	4		1		3		2					
	Trim 3			1				3					
	Trim 4						1	2	4				
Total		4	1	2		3	1	7	5	1			
Vol d'animaux	Trim 1			1				1					
	Trim 2	1											
	Trim 4							1	1				
Total		1		1				2	1				
Vol de cargaison	Trim 1									1			
	Trim 3				2								
	Trim 4				2								
Total					4					1			



Criminalité ICT

		2000	2015	2016	2017	2018	2019	2020	2021	2022	2023	2024	2025
Fraude de cartes de paiements	Trim 1												1
	Trim 2								1				1
	Trim 3			1					1				
	Trim 4									1			
Total				1					2	1			2
Phishing	Trim 1			1									1
	Trim 2												2
	Trim 3										1	2	
	Trim 4										1		
Total				1							2	2	3
Shouldersurfing	Trim 2								1				
Total									1				



FC Autre

		2000	2015	2016	2017	2018	2019	2020	2021	2022	2023	2024	2025
Violence contre les métiers d'intérêt général	Trim 1						1						
	Total						1						
Graffiti	Trim 2		2										
	Trim 4										2		
	Total		2								2		
Dégradation de voiture	Trim 1		1	5	1	3	2	2	1	2		1	1
	Trim 2		1	1		3		1	1		2	1	1
	Trim 3			6	3	2	3	1	2	2	1	1	
	Trim 4		1	1	5	1		2	1				
	Total		3	13	9	9	5	6	5	4	3	3	2



PH Violence intrafamiliale (VIF)

		2000	2015	2016	2017	2018	2019	2020	2021	2022	2023	2024	2025
VIF: physique, dans le couple	Trim 1	1	2	2	1	2	1	2	1	3		2	1
	Trim 2		1	2	2		4	5	1	1	3	4	3
	Trim 3			1				1		1	1	2	
	Trim 4				2		1		3	1		3	
	Total	1	3	5	5	2	6	8	5	6	4	11	4
VIF: physique, envers des descendants	Trim 1		1	2				1		1			
	Trim 2			1	1	1	1		1		1	1	1
	Trim 3				1				1		1	2	
	Trim 4									2			
	Total		1	3	2	1	1	1	2	3	2	3	1
VIF: physique, envers d'autres membres	Trim 1				1				1				
	Trim 2						1	1			2		2
	Trim 3	1									1		
	Trim 4	2			1				1	1			
	Total	3			2		1	1	2	1	3		2
VIF: sexuelle, envers des descendants	Trim 2												1
	Trim 4						1						
	Total						1						1
VIF: psychique, dans le couple	Trim 1	1	2		4			2	4	7	1		
	Trim 2	3	2		1	1	1	1	2	1	1		1
	Trim 3	1	1		4	1	2		1		1		
	Trim 4	5	2	1	1		1	2	3				
	Total	10	7	1	10	2	4	5	10	8	3		1
VIF: psychique, envers des descendants	Trim 2										1		
	Trim 3										2		
	Total										3		
VIF: psychique, envers d'autres membres	Trim 3											1	
	Total											1	



PH Violence intrafamiliale (VIF)

		2000	2015	2016	2017	2018	2019	2020	2021	2022	2023	2024	2025
VIF: économique, dans le couple	Trim 1				1								
	Total				1								
VIF: économique, envers d'autres membres	Trim 1		1	1						1			
	Trim 3			1		1							
	Trim 4	2											
	Total	2	1	2		1				1			



PH Hormones et dopage

		2000	2015	2016	2017	2018	2019	2020	2021	2022	2023	2024	2025
Dopage humain	Trim 3										1		
	Total										1		



PH Drogues

		2000	2015	2016	2017	2018	2019	2020	2021	2022	2023	2024	2025
Vente de cocaïne	Trim 2											1	
	Total											1	
Import-export de cocaïne	Trim 3			1									
	Total			1									
Import-export de drogues synthétiques	Trim 3			1									
	Total			1									
Vente de drogues synthétiques	Trim 4											1	
	Total											1	
Production de cannabis (culture)	Trim 1		1		1			1					
	Trim 2								1				
	Trim 4											1	
	Total		1		1			1	1			1	



PH Trafic d'armes

		2000	2015	2016	2017	2018	2019	2020	2021	2022	2023	2024	2025
Commerce et production d'arme à feu et mun.	Trim 1											1	
	Total											1	



PH Violence dans l'espace public

		2000	2015	2016	2017	2018	2019	2020	2021	2022	2023	2024	2025
Violence physique (voie publique)	Trim 1		4	1	2	2	2			1			4
	Trim 2				2			3	1	1			3
	Trim 3	3					1	1	1	1	2	2	
	Trim 4		2			1		2	1	2		1	
Total		3	6	1	4	3	3	6	3	5	2	3	7
Violence physique (autre endroit public)	Trim 3					2							
Total						2							
Violence physique (endroit accessible au public)	Trim 1	2	1			1						1	
	Trim 2			2	1					1			
	Trim 3		1			1			2		1	2	
	Trim 4					1			1		1		
Total		2	2	2	1	3			3	1	2	3	
Violence sexuelle (voie publique)	Trim 2												1
Total													1
Violence sexuelle (endroit accessible au public)	Trim 2							1	2				
	Trim 3								1				
Total								1	3				
Violence psychique (voie publique)	Trim 1	1	1		2		1	1		1	1	1	1
	Trim 2	1	2		1	1	2	1		1	2		1
	Trim 3					1	3	2				1	
	Trim 4	1		1			1			3	1	1	
Total		3	4	1	3	2	7	4		5	4	3	2
Violence psychique (autre endroit public)	Trim 1			1									
	Trim 2									1			
Total				1						1			



PH Violence dans l'espace public

		2000	2015	2016	2017	2018	2019	2020	2021	2022	2023	2024	2025
Violence psychique (endroit accessible au public)	Trim 1		1		1	1							1
	Trim 2		1						1	2	1	1	1
	Trim 3				1		1			1			
	Trim 4				1		1						
Total			2		3	1	2		1	3	1	1	2
Vol à main armée (voie publique)	Trim 2					1							
Total						1							
Vol à main armée (endroit accessible au public)	Trim 3								1				
	Trim 4	1											
Total		1							1				
Vol avec violence sans arme (voie publique)	Trim 1				1				1				
Total					1				1				



PH Autre

		2000	2015	2016	2017	2018	2019	2020	2021	2022	2023	2024	2025
Faux policiers	Trim 3										2		
	Total										2		
Cyberharcèlement	Trim 1		1	1	2	1					1	1	
	Trim 2								1				
	Trim 3								1	1		1	
	Trim 4		2					2			2	1	
	Total		3	1	2	1		2	2	1	3	3	
Fraude à l'identité	Trim 1				1			1		1			1
	Trim 2		1	1				1		1			1
	Trim 3						1						
	Trim 4				3					1	1		
	Total		1	1	4			1	2		3	1	2



Hélécine

2024

FC Vol moyen de transport

	Oct	Total
Vol de vélomoteur	1	1
Vol de vélo	1	1

FC Cambriolage

	Jan	Fév	Mar	Juil	Oct	Nov	Total
Cambriolage dans habitation	1	4	2	1	2	4	14
Cambriolage dans bâtiment (total)	1	4	2	1	2	4	14

FC Vol autre

	Juil	Sep	Nov	Total
Vol dans ou sur un véhicule	2	4	1	7
Vol d'armes et explosifs			1	1

Criminalité ICT

	Juil	Août	Total
Phishing	1	1	2

FC Autre

	Fév	Avr	Août	Total
Dégradation de voiture	1	1	1	3



PH Violence intrafamiliale (VIF)

	Mar	Avr	Mai	Juin	Juil	Août	Oct	Nov	Déc	Total
VIF: physique, dans le couple	2	1	1	2	1	1	1	1	1	11
VIF: physique, envers des descendants				1	1	1				3
VIF: psychique, envers d'autres membres					1					1

PH Drogues

	Avr	Oct	Déc	Total
Vente de cocaïne	1			1
Vente de drogues synthétiques			1	1
Production de cannabis (culture)		1		1

PH Trafic d'armes

	Jan	Total
Commerce et production d'arme à feu et mun.	1	1

PH Violence dans l'espace public

	Fév	Mar	Juin	Juil	Août	Sep	Nov	Total
Violence physique (voie publique)					1	1	1	3
Violence physique (endroit accessible au public)	1			1	1			3
Violence psychique (voie publique)		1		1			1	3
Violence psychique (endroit accessible au public)			1					1

PH Autre

	Mar	Juil	Déc	Total
Cyberharcèlement	1	1	1	3



2025

FC Vol moyen de transport

	Avr	Total
Vol de vélo	1	1

FC Cambriolage

	Jan	Fév	Avr	Total
Cambriolage dans habitation	2	4	1	7
Cambriolage dans bâtiment (total)	2	4	1	7

FC Vol autre

	Mar	Total
Vol d'armes et explosifs	1	1

Criminalité ICT

	Jan	Fév	Mai	Juin	Total
Fraude de cartes de paiements		1	1		2
Phishing	1		1	1	3

FC Autre

	Mar	Juin	Total
Dégradation de voiture	1	1	2

PH Violence intrafamiliale (VIF)

	Mar	Avr	Juin	Total
VIF: physique, dans le couple	1	1	2	4
VIF: physique, envers des descendants			1	1
VIF: physique, envers d'autres membres			2	2
VIF: sexuelle, envers des descendants			1	1
VIF: psychique, dans le couple			1	1



PH Violence dans l'espace public

	Jan	Mar	Avr	Juin	Total
Violence physique (voie publique)		4		3	7
Violence sexuelle (voie publique)				1	1
Violence psychique (voie publique)	1			1	2
Violence psychique (endroit accessible au public)		1	1		2

PH Autre

	Fév	Avr	Total
Fraude à l'identité	1	1	2

STATISTIQUES POLICIERES DE CRIMINALITE

LIEU DE PERPETRATION: COMMUNE

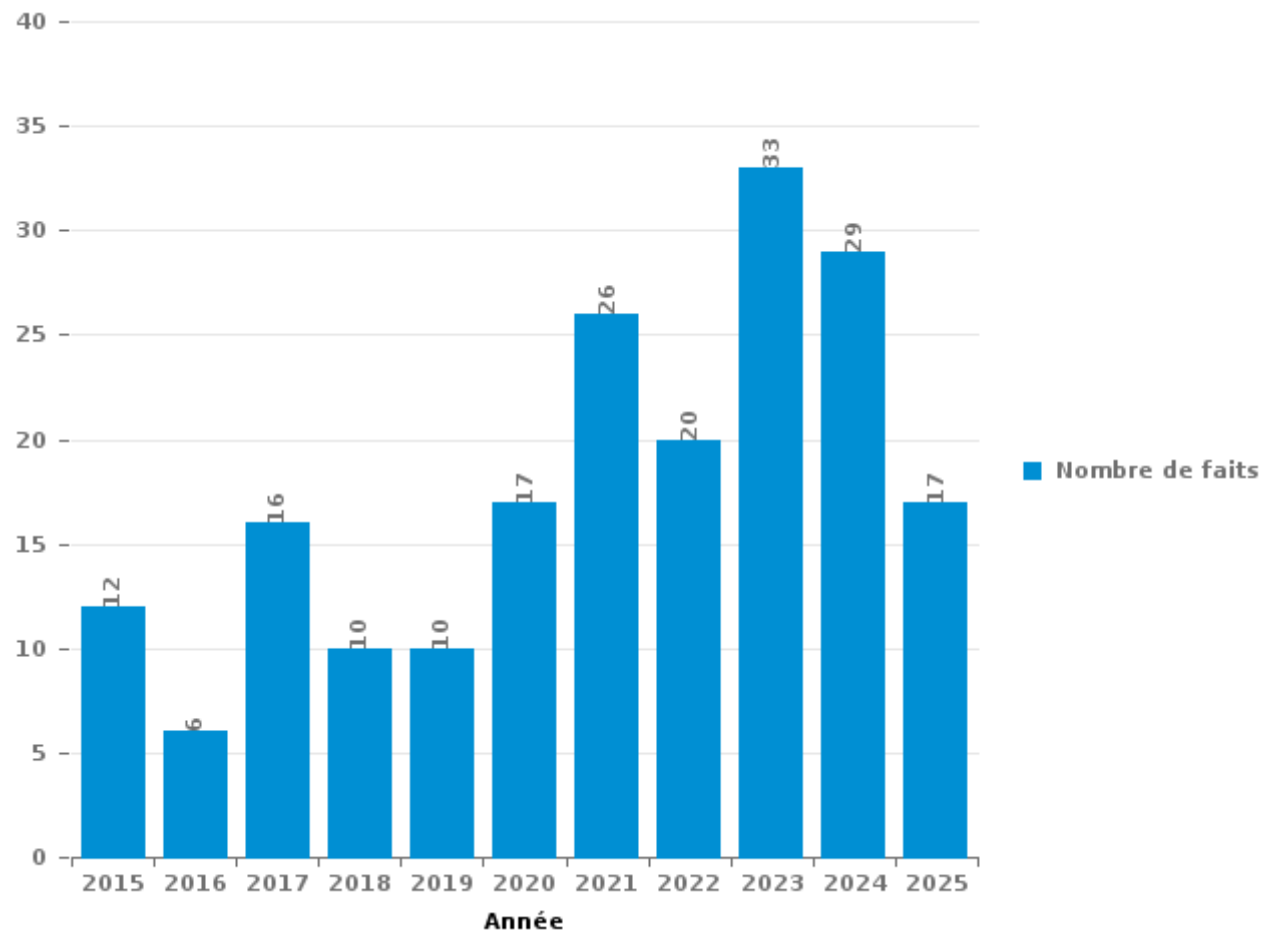
Hélécine

PARTIE III : ICT



Hélécine

Nombre total de délits avec un élément ICT/online, depuis 2015





Criminalité ICT/online au sens strict

Infractions (exhaustif)

	2015	2016	2017	2018	2019	2020	2021	2022	2023	2024	2025
Criminalité informatique: Faux en informatique:							2		1		
Criminalité informatique: Fraude informatique:	1	3	2	2	2	3	5	2	10	7	7
Criminalité informatique: Hacking:	1		1	1			1		2	1	1
Criminalité informatique: Sabotage:				1							
Total:	2	3	3	4	2	3	8	2	13	8	8

Figures criminelles (à considérer spécifiquement – ne pas additionner avec d'autres éléments – risque de double comptage!)

	2016	2021	2022	2023	2024	2025
Fraude de cartes de paiements	1	2	1			2
Phishing	1			2	2	3
Shouldersurfing		1				



Criminalité ICT/online au sens large

Infractions (uniquement si code-fait existe)

	2015	2016	2017	2018	2019	2020	2021	2022	2023	2024	2025
Fraude: Escroquerie: Fraude par internet	6	2	8	5	8	9	15	16	19	17	10
Infr. contre les mœurs: Voyeurisme: Diffusion enregistrement nudité ou intimité						2	1				
Total:	6	2	8	5	8	11	16	16	19	17	10

Figures criminelles (à considérer spécifiquement – ne pas additionner avec d'autres éléments – risque de double comptage!)

	2015	2016	2017	2018	2020	2021	2022	2023	2024
Cyberharcèlement	3	1	2	1	2	2	1	3	3

STATISTIQUES POLICIERES DE CRIMINALITE

LIEU DE PERPETRATION: COMMUNE

Hélécine

PARTIE IV : DESTINATION LIEU



Hélécine

Vol et extorsion

	2000	2015	2016	2017	2018	2019	2020	2021	2022	2023	2024	2025
Habitation: maison	23	25	23	15	12	22	15	14	10	9	15	11
Voie publique	9	6	10	19	16	8	7	4	7	7	8	2
Habitation: allée	7	3	1	4	4	2	1	3	1		1	
Inconnue	5	1	3	2	1	1	5	2	1	3		
Habitation: dépendances		5	2	4	3	1	4	2	1			1
Magasin	4	2	4	2	1		1	7	1	1		
Parking	3	1	2	3	4	3	3	2			1	
Chantier	3	1	2		1	1	7	5	1			
Habitation: appartement					1	1		5	6	1		
Culture et loisirs	6	1	2		3	1						
Terrain	1		1		5		2	2	1		1	
Habitation: non précisée		1			2	3	1	2	3			
Infrastructure sportive	2		2	3		3	1		1			
Horeca	3		1	1		1	2	1				
Habitation: autre		2			2	1	1					
Entreprise	1	1				1	1	1				
Autre			1		1		1		1			
Cimetière			3				1					
Médecin / dentiste / pharmacien	1				1	1				1		
Bâtiment administratif			2		1							
Habitation: garage	1				1			1				
Service public		1	2									
Institution d'enseignement			1		1							
Moyen de transport: autobus / autocar	1											
Moyen de transport: autre											1	
Total	70	50	62	53	60	50	53	51	34	22	27	14

FPF/DGR/DR/BIPOL - Statistiques policières de criminalité (date de clôture: 31/10/2025)

Les données pour les années 2001 jusqu'à 2014 ne sont plus publiées mais restent disponibles sur demande auprès du service BIPOL.

Les données pour 2025 ne concernent que le 1er semestre.



Hélécine

Dégradation de la propriété

	2000	2015	2016	2017	2018	2019	2020	2021	2022	2023	2024	2025
Voie publique	5	3	13	5	8	5	5	4	6	1		3
Habitation: résidence principale	3	2	2	3	2	1	4	3	1	6	3	2
Habitation: allée	1	1		3	1		1		1	1	1	
Parking			2	2			2		1	1	1	
Chantier	4						1				3	
Habitation: jardin	4					1			1			
Inconnue		1					1					2
Terrain				1	1				1			1
Autre		1	1	1								
Bâtiment administratif					2							
Edifice religieux / lieu du culte								1		1		
Habitation: dépendances	1											1
Habitation: non précisée			1									1
Infrastructure sportive			2									
Moyen de transport: voiture	2											
Cimetière		1										
Culture et loisirs	1											
Entreprise								1				
Habitation: garage		1										
Habitation: résidence secondaire					1							
Magasin										1		
Station essence			1									
Total	21	10	22	15	15	7	14	9	11	11	12	6

FPF/DGR/DRI/BIPOL - Statistiques policières de criminalité (date de clôture: 31/10/2025)
 Les données pour les années 2001 jusqu'à 2014 ne sont plus publiées mais restent disponibles sur demande auprès du service BIPOL.
 Les données pour 2025 ne concernent que le 1er semestre.



Hélécine

Infractions contre l'intégrité physique

	2000	2015	2016	2017	2018	2019	2020	2021	2022	2023	2024	2025
Habitation	8	5	8	7	3	6	11	9	12	14	16	5
Voie publique	5	8	1	4	6	5	7	4	6	4	3	9
Culture et loisirs	1	1			1			1		1	3	
Habitation: allée	1						3	4				
Parking				1	4							
Inconnue						1		1		2		
Infrastructure sportive		1	2					1				
Habitation: jardin			1					1				1
Horeca	1							1				1
Institution d'enseignement			1		1							1
Magasin									1	1		
Terrain				1					1			
Autre			1									
Total	16	15	14	13	15	12	21	22	20	22	24	15

FPF/DGR/DRI/BIPOL - Statistiques policières de criminalité (date de clôture: 31/10/2025)

Les données pour les années 2001 jusqu'à 2014 ne sont plus publiées mais restent disponibles sur demande auprès du service BIPOL.

Les données pour 2025 ne concernent que le 1er semestre.

STATISTIQUES POLICIERES DE CRIMINALITE

LIEU DE PERPETRATION: COMMUNE

Hélécine

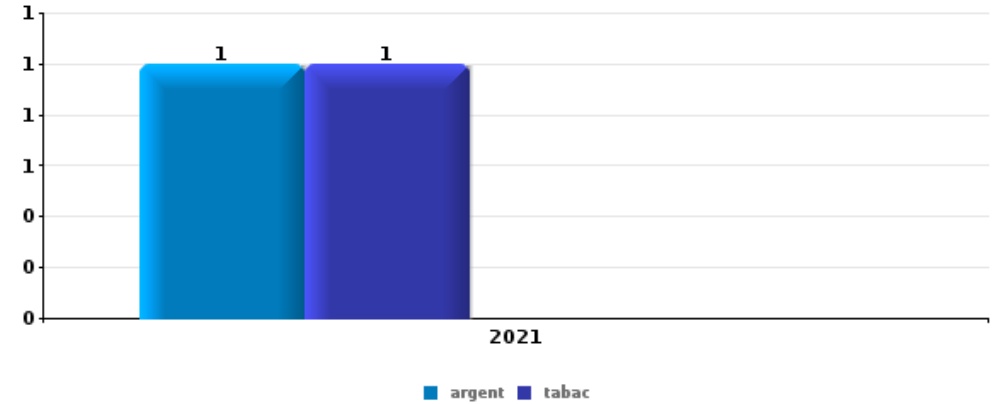
PARTIE V : OBJETS ET MOYENS DE TRANSPORT



Hélécine

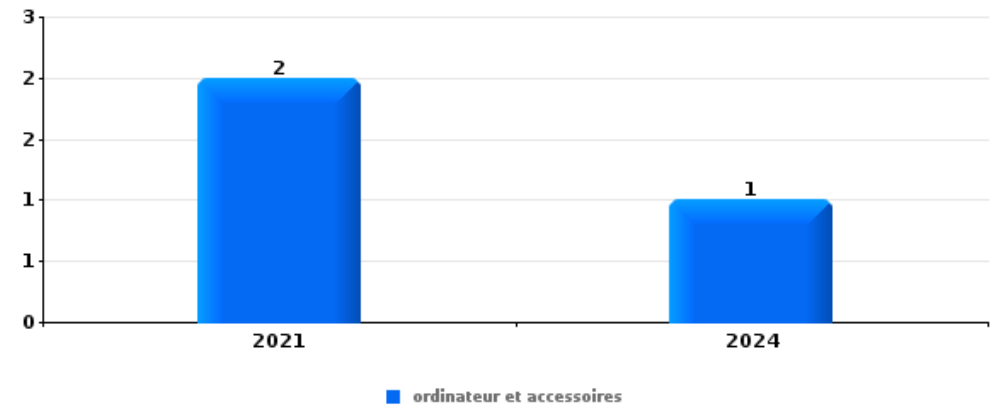
Vol à main armée

Top 5 Objets volés (sbd nombre de faits)		2020	2021	2022	2023	2024	2025
1	argent		1				
1	tabac		1				



Vol dans ou sur un véhicule

Top 5 Objets volés (sbd nombre de faits)		2020	2021	2022	2023	2024	2025
1	ordinateur et accessoires		2			1	
2	argent	2					
2	permis de conduire	1				1	
4	alimentation		1				
4	autoradio					1	
4	autre document d'identité	1					
4	carburant / énergie	1					
4	carte bancaire / carte de crédit	1					
4	carte d'identité / passeport					1	
4	document véhicule	1					
4	GPS					1	
4	GSM et accessoires					1	
4	outillage	1					
4	plaque d'immatriculation		1				
4	sac à main	1					
4	vêtement	1					

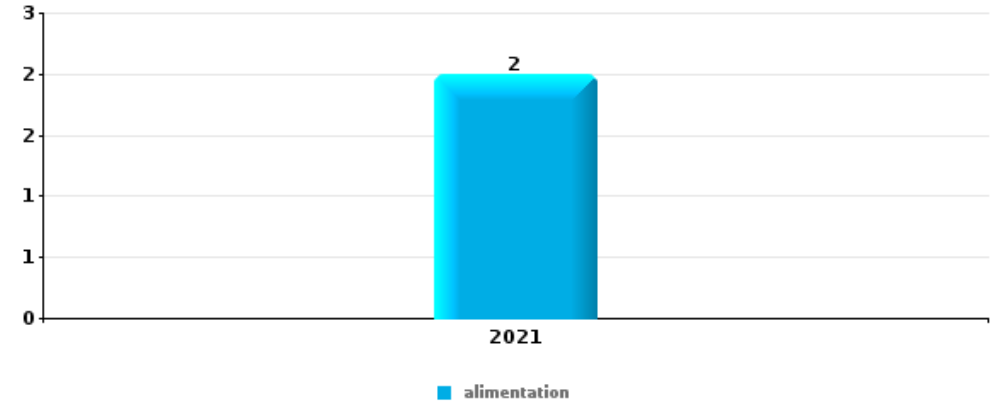




Vol à l'étalage

Top 5 Objets volés (sbd nombre de faits)

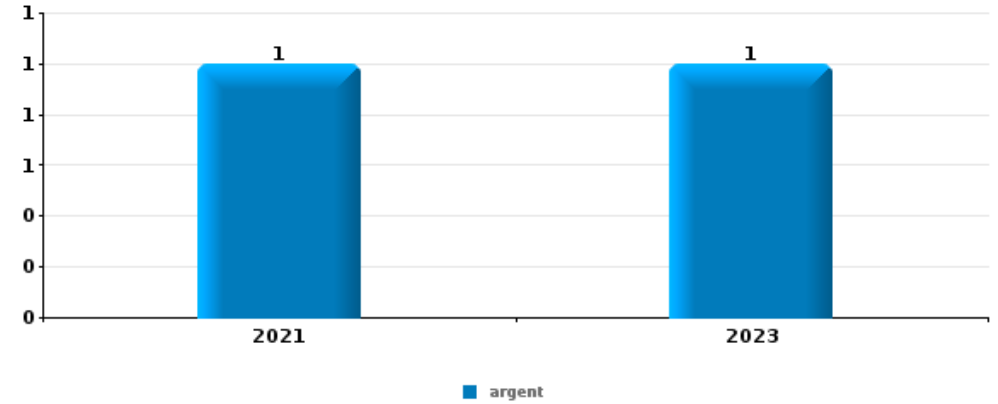
	2020	2021	2022	2023	2024	2025
1 alimentation		2				



Cambrilage ds entreprise ou commerce

Top 5 Objets volés (sbd nombre de faits)

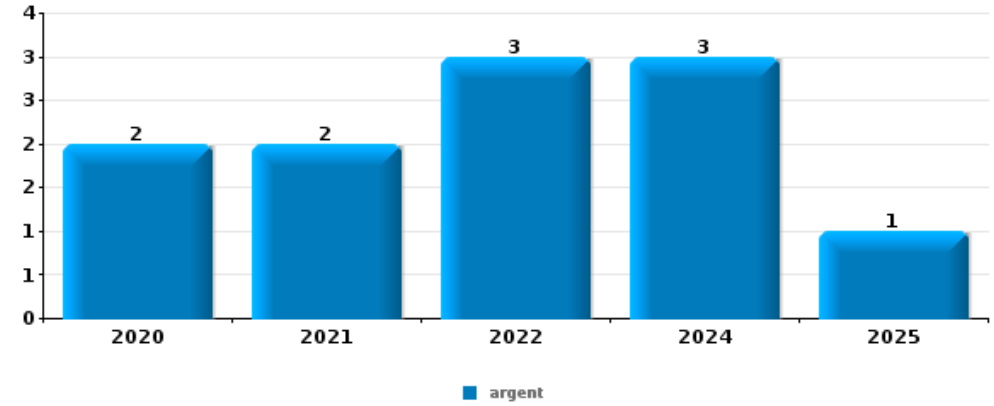
	2020	2021	2022	2023	2024	2025
1 argent		1		1		
2 métaux	1					
2 tabac		1				





Cambrassage dans habitation

Top 5 Objets volés (sbd nombre de faits)		2020	2021	2022	2023	2024	2025
1	argent	2	2	3		3	1
2	bijouterie / montre	3	1	2	2	2	
3	ordinateur et accessoires		1			6	
4	outillage	1		2			1
5	carte d'identité / passeport		2	1			
5	GSM et accessoires					3	
5	multimédia		1		1	1	
5	permis de conduire	1	1	1			
5	portefeuille	1	2				
5	valise / sac		1	1		1	
5	vêtement	1	2				



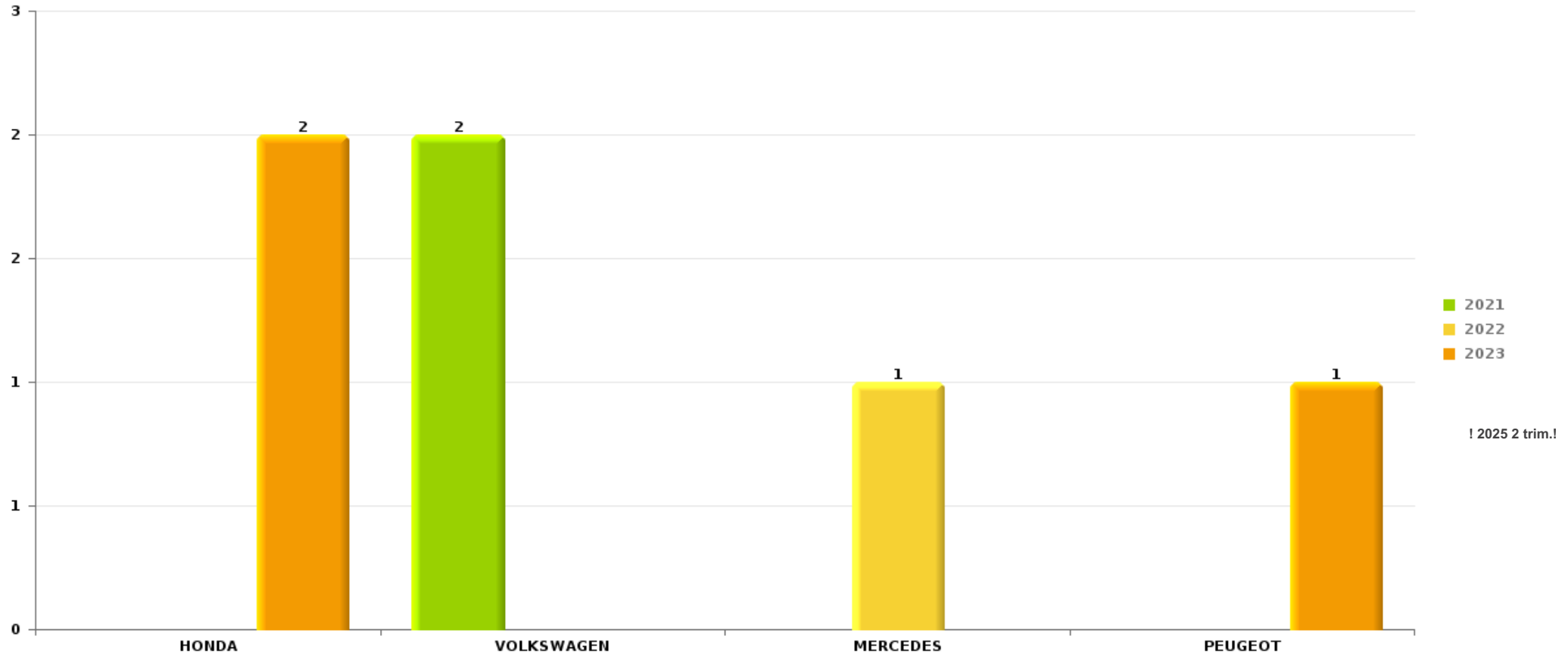
Remarque: en ce qui concerne les objets, aucun total n'est reproduit étant donné que plusieurs objets peuvent avoir été volés lors d'un même fait.



Hélécine

Vol de voiture

Nombre de voitures volées par marque (Top 5)



STATISTIQUES POLICIERES DE CRIMINALITE

LIEU DE PERPETRATION: COMMUNE

Hélécine

PARTIE VI : SUSPECTS



Partie 1: Niveau FAITS (comptage du nombre de faits pour lesquels un certain type de suspect est impliqué)

1.1. Nombre d'infractions selon le sexe des suspects identifiés (par catégorie principale)

Étant donné que, tant un suspect identifié masculin qu'un suspect identifié féminin peuvent être impliqués lors d'un même fait, il est possible que la somme des colonnes «Hommes» et «Femmes» soit supérieure à la valeur de la colonne «Total...» (voir également la note méthodologique)

Hélicine

2025

Catégorie principale / Sexe	Nombre total de faits avec au moins 1 suspect	Hommes	%	Femmes	%
Infr. contre l'intégrité physique	6	3	50,0%	3	50,0%
Drogues	2	2	100,0%		
Infr. contre la sécurité publique	2	2	100,0%		
Infr. contre l'autorité publique	1	1	100,0%		
Infr. contre les mœurs	1	1	100,0%		
Ivresse et alcool	1			1	100,0%
Total	13	9	69,2%	4	30,8%



1.2. Nombre d'infractions selon le sexe des suspects identifiés (par figure criminelle)

Étant donné que, tant un suspect identifié masculin qu'un suspect identifié féminin peuvent être impliqués lors d'un même fait, il est possible que la somme des colonnes «Hommes» et «Femmes» soit supérieure à la valeur de la colonne «Total...» (voir également la note méthodologique)

Hélécine

2025

PH Violence intrafamiliale (VIF)

Figure criminelle / Sexe	Nombre total de faits avec au moins 1 suspect identifié	Hommes	%	Femmes	%
VIF: physique, dans le couple	2	1	50,0%	1	50,0%
VIF: physique, envers des descendants	1			1	100,0%
VIF: physique, envers d'autres membres	1			1	100,0%
VIF: sexuelle, envers des descendants	1	1	100,0%		
Total	PA	PA	PA	PA	PA

PH Violence dans l'espace public

Figure criminelle / Sexe	Nombre total de faits avec au moins 1 suspect identifié	Hommes	%	Femmes	%
Violence physique (voie publique)	4	2	50,0%	2	50,0%
Violence sexuelle (voie publique)	1	1	100,0%		
Violence psychique (voie publique)	1	1	100,0%		
Total	PA	PA	PA	PA	PA



1.3. Nombre d'infractions selon l'âge des suspects identifiés (par catégorie principale)

Étant donné que, tant un suspect identifié mineur qu'un suspect identifié majeur peuvent être impliqués lors d'un même fait, il est possible que la somme des colonnes «Mineur» et «Majeur» soit supérieure à la valeur de la colonne «Total...»
(voir également la note méthodologique)

Hélécine

2025

Catégorie principale / Âge	Nombre total de faits avec au moins 1 suspect identifié	Mineur	%	Majeur	%
Infr. contre l'intégrité physique	6	3	50,0%	3	50,0%
Drogues	2			2	100,0%
Infr. contre la sécurité publique	2	1	50,0%	1	50,0%
Infr. contre l'autorité publique	1			1	100,0%
Infr. contre les mœurs	1			1	100,0%
Ivresse et alcool	1			1	100,0%
Total	13	4	30,8%	9	69,2%



1.4. Nombre d'infractions selon l'âge des suspects identifiés (par figure criminelle)

Étant donné que, tant un suspect identifié mineur qu'un suspect identifié majeur peuvent être impliqués lors d'un même fait, il est possible que la somme des colonnes «Mineur» et «Majeur» soit supérieure à la valeur de la colonne «Total...»
(voir également la note méthodologique)

Hélécine

2025

PH Violence intrafamiliale (VIF)

Figure criminelle / Âge	Nombre total de faits avec au moins 1 suspect identifié	Majeur	%
VIF: physique, dans le couple	2	2	100,0%
VIF: physique, envers des descendants	1	1	100,0%
VIF: physique, envers d'autres membres	1	1	100,0%
VIF: sexuelle, envers des descendants	1	1	100,0%
Total	PA	PA	PA

PH Violence dans l'espace public

Figure criminelle / Âge	Nombre total de faits avec au moins 1 suspect identifié	Mineur	%	Majeur	%
Violence physique (voie publique)	4	3	75,0%	1	25,0%
Violence sexuelle (voie publique)	1			1	100,0%
Violence psychique (voie publique)	1			1	100,0%
Total	PA	PA	PA	PA	PA



Partie 2: Niveau SUSPECTS-FAIT (comptage du nombre de combinaisons suspect-fait)

2.1. Nombre de suspects-fait selon le sexe des suspects identifiés (TOP 5 des catégories principales)

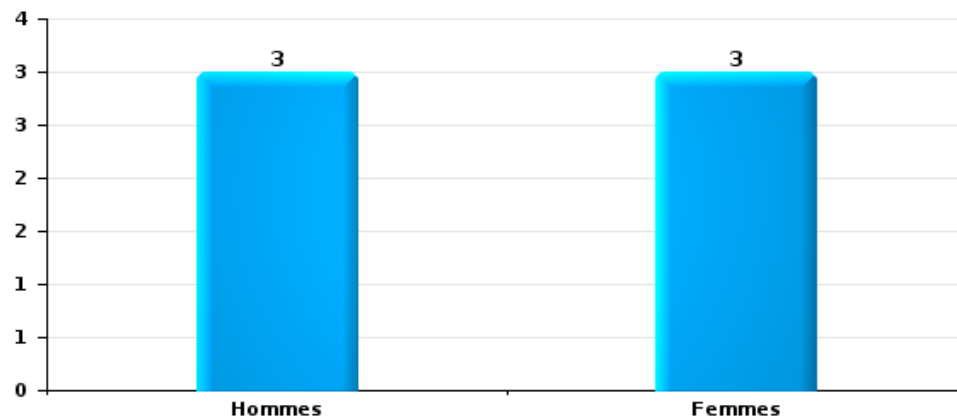
Lorsqu'un même suspect a commis plusieurs faits durant la période considérée, il est aussi comptabilisé plusieurs fois (voir également la note méthodologique)

Hélécine

2025

Infr. contre l'intégrité physique

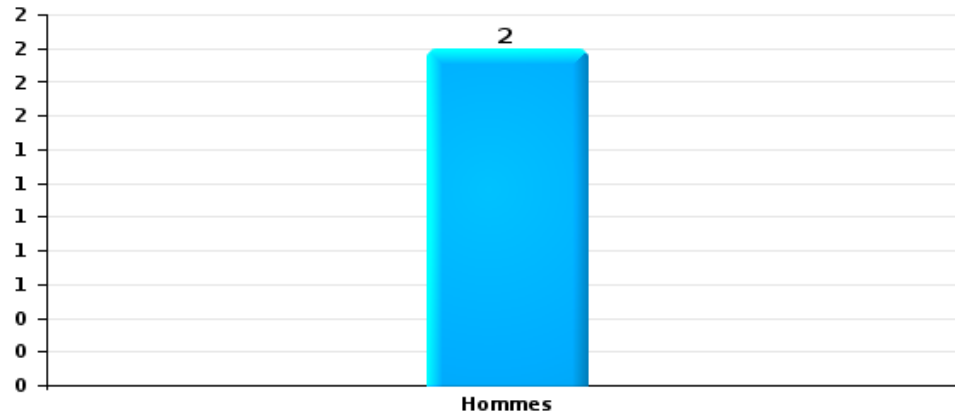
Nombre de suspects-fait selon le sexe





Drogues

Nombre de suspects-fait selon le sexe





2.2. Nombre de suspects-fait selon le sexe des suspects identifiés (TOP 5 des figures criminelles)

Lorsqu'un même suspect a commis plusieurs faits durant la période considérée, il est aussi comptabilisé plusieurs fois
(voir également la note méthodologique)

Hélécine

2025



2.3. Nombre de suspects-fait selon l'âge des suspects identifiés (TOP 5 des catégories principales)

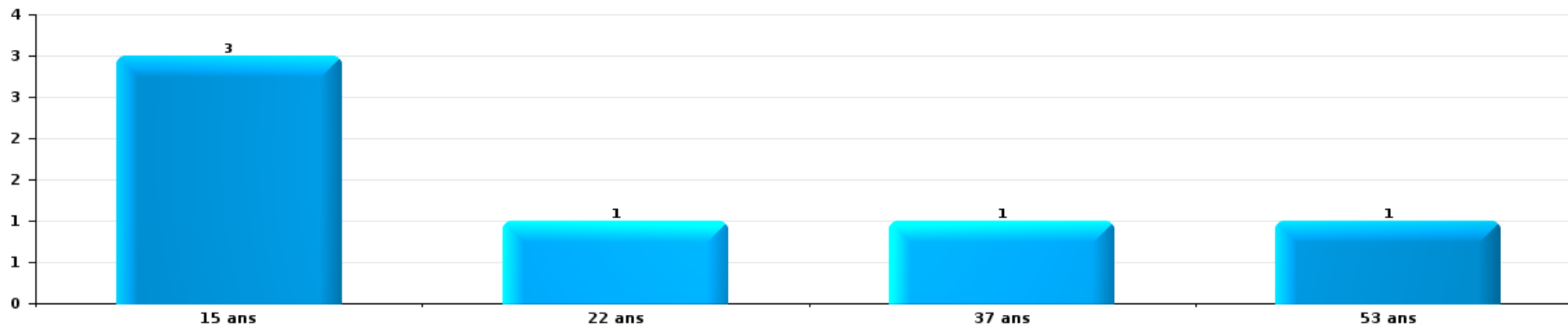
1) Lorsqu'un même suspect a commis plusieurs faits durant la période considérée, il est aussi comptabilisé plusieurs fois, qu'il ait le même âge ou non – 2) Les suspects au-dessous de 14 ans et à partir de 90 ans ne sont pas repris dans le tableau (voir également la note méthodologique)

Hélicine

2025

Infr. contre l'intégrité physique

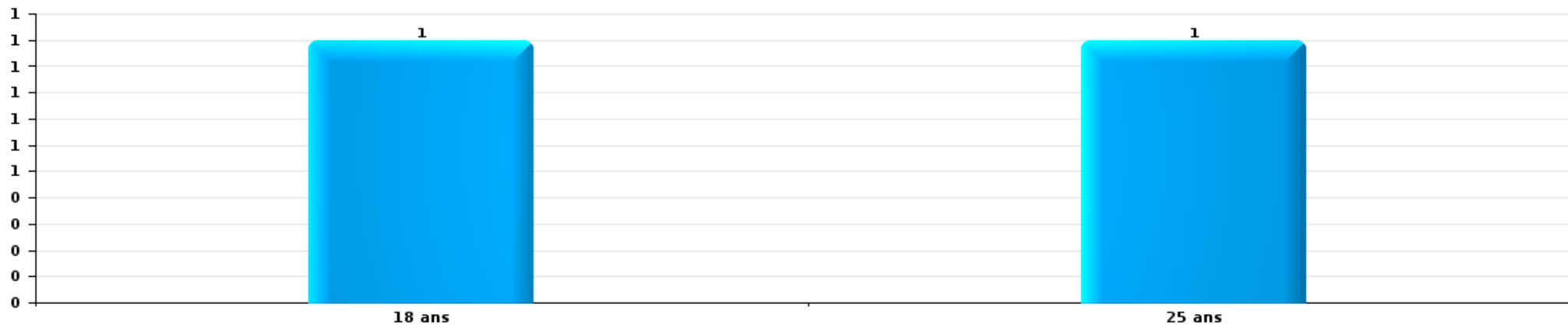
Nombre de suspects-fait par âge (chronologique)





Drogues

Nombre de suspects-fait par âge (chronologique)





2.4. Nombre de suspects-fait selon l'âge des suspects identifiés (TOP 5 des figures criminelles)

1) Lorsqu'un même suspect a commis plusieurs faits durant la période considérée, il est aussi comptabilisé plusieurs fois, qu'il ait le même âge ou non – 2) Les suspects au-dessous de 14 ans et à partir de 90 ans ne sont pas repris dans le tableau (voir également la note méthodologique)

Hélécine

2025

STATISTIQUES POLICIERES DE CRIMINALITE

LIEU DE PERPETRATION: COMMUNE

Hélécine

***ANNEXE I: DETAIL PAR CATEGORIE DE DELIT
CODE PENAL***



Hélécine

Infraction Code pénal

Infr. contre l'intégrité physique

			2000	2015	2016	2017	2018	2019	2020	2021	2022	2023	2024	2025
Assassinat	Autres	Acc.	2											
		Sous-total	2											
Meurtre	Autres	Tent.				1						1		
		Sous-total				1						1		
Coups et/ou blessures vol. en sphère familiale	Entre partenaires ou ex-partenaires	Acc.	1	3	5	5	2	6	7	5	6	4	11	4
	Lors d'un différend familial en général	Acc.	3											
	Par les parents envers un mineur	Acc.		1	3			1	1	1	3	1	3	1
	Envers les parents	Acc.				1				1		1		1
	Envers d'autres ascendants directs ou collatéraux	Acc.				1					1	1		
	Sous-total	4	4	8	7	2	7	8	7	10	7	14	6	
Coups et/ou blessures vol. hors sphère familiale	Bagarres (=coups réciproques)	Acc.	3	2	1		3	2	4	6	4	4	3	
	Envers un mineur par une pers. ayant autorité	Acc.							1	1		1		
	Envers un mineur qualité de l'auteur inconnue	Acc.							1					2
	Envers un mineur par cohabitant sans rel. Autorité	Acc.								1				
	Non spécifié	Acc.	5	7	5	3	7	1	5	5	3	6	5	4
	Sous-total	8	9	6	3	10	3	11	13	7	11	8	6	
Mutilation génitale féminine		Acc.								1				
		Sous-total								1				
Autres infr. volontaires. c/ l'intégrité phys.	Privation de soins à enfant ou personne vulnérable	Acc.										1		
	Entrave méchante à la circulation	Acc.		1			2		1	1				1
	Voies de faits et violences légères	Acc.				1	1							
	Sous-total		1		1	3		1	1		1		1	
Infr. involontaires contre l'intégrité physique	Coups et/ou blessures involontaires	Acc.	2	1							1			1
	Morsure de chien	Acc.			1			2	1		2	2	2	1
		Sous-total	2	1	1			2	1		3	2	2	2
	Total	16	15	14	13	15	12	21	22	20	22	24	15	



Infr. contre la liberté individuelle

		2000	2015	2016	2017	2018	2019	2020	2021	2022	2023	2024	2025
Enlèvement de mineur ou personne vulnérable	Enlèvement parental	Acc.			1	1							
		Tent.			1								
		Sous-total			2	1							
		Total			2	1							



Infr. contre les mœurs

			2000	2015	2016	2017	2018	2019	2020	2021	2022	2023	2024	2025
Viol n'ayant pas causé la mort	Victime 14a - 16a	Acc.						1						
	Victime 16a - 18a	Acc.							1					
	Victime majeure	Acc.			1	1					1			
		Tent.				1								
		Sous-total			1	2		1	1	1				
Viol n'ayant pas causé la mort (nvCPS)	Victime < 16a	Acc.										1		
	Victime 16a - 18a	Acc.								1				
	Victime majeure	Acc.										1		
		Sous-total								1		2		
Attentat à la pudeur avec violence / menace	Victime majeure	Acc.									1			
		Sous-total									1			
Attentat à la pudeur sans violence / menace	Victime < 16a	Acc.								1				
		Sous-total								1				
Attentat à la pudeur non spécifié		Acc.	1											
		Sous-total	1											
Atteinte intégrité sexuelle sans mort (nvCPS)	Victime < 16a	Acc.									1	1	2	
	Victime 16a - 18a	Acc.								1				
		Sous-total								1	1	1	2	
Pornographie infantine	Détention	Acc.			1						1			
	Distribution	Acc.			1			2	1	1				
		Sous-total			2			2	1	1	1			
Outrage public aux bonnes mœurs	Actions (exhibitionnisme, etc.)	Acc.								1				
	Ecrits, images, objets	Acc.			1	2								
	Exhibitionnisme (nvCPS)	Acc.												1
		Sous-total			1	2					1			1
Voyeurisme	Observation/enregistrement de nudité ou intimité	Acc.								1				
	Diffusion enregistrement nudité ou intimité	Acc.							2	1				
		Sous-total							2	2				
Images d'abus sexuels de mineurs (nvCPS)	Production/diffusion images abus sexuels (nvCPS)	Acc.									1		14	
	Détention/acquisition images abus sexuels (nvCPS)	Acc.											1	
		Sous-total									1		15	
		Total	1		2	6		3	4	8	4	3	17	1



Infr. contre autres valeurs morales et sentiments

		2000	2015	2016	2017	2018	2019	2020	2021	2022	2023	2024	2025	
Harcèlement	Acc.	1	8	6	5	8	8	7	7	7	13	12	3	
	Sous-total	1	8	6	5	8	8	7	7	7	13	12	3	
Atteinte à l'honneur	Calomnie et diffamation	Acc.	1	1	3	3	4	2	3	1	1	1	5	3
	Injures (Délit)	Acc.	1		2		2	1					1	1
	Sous-total	2	1	3	5	4	4	4	1	1	1	6	4	
Vie privée	Violation de domicile par un particulier	Acc.			2						1			
	Sous-total		1		2						1			
Tapage nocturne	Acc.							1						
	Sous-total							1						
Attirer ou utiliser mineur ou personne vulnérable	Acc.							1						
	Sous-total							1						
Total		3	10	9	12	12	12	13	8	8	15	18	7	



Infr. relative au statut juridique de l'enfant

			2000	2015	2016	2017	2018	2019	2020	2021	2022	2023	2024	2025
Non-représentation d'enfants	Par les parents	Acc.	2			2			1	2		2		
	Par une personne qui en a la charge	Acc.						1		1				
Sous-total			2			2		1	1	3		2		
Total			2			2		1	1	3		2		



Vol et extorsion

			2000	2015	2016	2017	2018	2019	2020	2021	2022	2023	2024	2025
Vol avec circ. aggr.	Avec violence	Acc.				1			1	1				
		Acc.	22	23	21	25	31	21	17	12	11	6	10	4
	Sans violence	Tent.	8	12	10	6	10	12	10	13	11	4	6	4
		Sous-total	30	35	31	32	41	33	28	26	22	10	16	8
Vol sans circ. aggr.	Avec violence	Acc.							1	1				
	Sans violence, Vol à la tire	Acc.	1				1	1	2	1	1			
	Sans violence, Vol d'usage	Acc.			2									
	Sans violence, Vol domestique	Acc.	1	1			1							
		Acc.	24	13	28	18	14	14	22	23	11	12	10	5
		Tent.		1	1	1	1	2					1	
	Sous-total	26	15	31	19	17	17	25	25	12	12	11	5	
Vol non spécifié		Acc.	9			1	1							
		Tent.	5											
		Sous-total	14			1	1							
Extorsion		Acc.				1	1							
		Tent.												1
		Sous-total				1	1							1
Total			70	50	62	53	60	50	53	51	34	22	27	14



Fraude

			2000	2015	2016	2017	2018	2019	2020	2021	2022	2023	2024	2025
Recel	Recel simple	Acc.								2				
		Sous-total								2				
Grivèlerie	Carburant / lubrifiant	Acc.	104											
		Sous-total	104											
Détournement et destruction frauduleuse	Cel frauduleux	Acc.	3	1			1	1		1				
	D'argent, de papiers, etc.	Acc.								1				
	D'objets saisis	Acc.					1							
	D'héritage	Acc.					1							
	Non spécifié	Acc.	1											
		Sous-total	4	1			3	1		2				
Escroquerie	Fraude par internet	Acc.		4	1	6	3	6	8	11	16	18	17	10
		Tent.		2	1	2	2	2	1	4		1		
	Escroquerie sans internet	Acc.		2		4		4		1	4	1	5	
		Tent.			1	3		1	1		5	1		
	Non spécifié	Acc.	1											
		Sous-total	1	8	3	15	5	13	10	16	25	21	22	10
Abus de confiance et infr. apparentées	Abus de confiance	Acc.	1	2	2	5	3	3	3	1	1	2	1	
	Abus des faiblesses	Acc.		1			1		1		2	1		1
		Sous-total	1	3	2	5	4	3	4	1	3	3	1	1
		Total	110	12	5	20	12	17	14	21	28	24	23	11



Dégradation de la propriété

		2000	2015	2016	2017	2018	2019	2020	2021	2022	2023	2024	2025
Incendie involontaire	Acc.											3	1
	Sous-total											3	1
Destruction, dénaturaton, dégradation	Avec circ. aggr.	4								1			
	Non spécifié	3											
	Sous-total	7								1			
Vandalisme	Sur véhicules	4	4	14	8	8	4	7	6	5	3	4	4
	Sur autres biens mobiliers	6	1	2	1	2	1	3		3	1	3	
	Graffitis		2								2		
	Autres détériorations sur biens immobiliers	4	3	6	5	4	1	4	3	2	5	2	
	Dégradation de clôture				1	1	1						
	Sous-total	14	10	22	15	15	7	14	9	10	11	9	5
	Total	21	10	22	15	15	7	14	9	11	11	12	6



Infr. contre la sécurité publique

			2000	2015	2016	2017	2018	2019	2020	2021	2022	2023	2024	2025
Association de malfaiteurs	Acc.								1					
	Sous-total								1					
Evasion de prisonniers	Non spécifié	Acc.				1								
	Sous-total				1									
Menaces	Verbales	Acc.	7	4	2	4	2	4	4	4	4	4	3	2
	Ecrites	Acc.		2		5	3	2	1	3	2	1		1
	Par gestes, emblèmes	Acc.	1	1	3	5	1	3	1	3	4	1	3	1
	Alerte à la bombe	Acc.			1									
	Non spécifié	Acc.												1
	Sous-total		8	7	6	14	6	9	6	10	10	6	6	5
	Total		8	7	6	15	6	9	7	10	10	6	6	5



Infr. contre l'autorité publique

		2000	2015	2016	2017	2018	2019	2020	2021	2022	2023	2024	2025
Rébellion	Rébellion armée	Acc.	1										
	Rébellion non armée	Acc.				1				1		1	1
		Sous-total		1		1				1		1	1
Outrages		Acc.	2			1	1	1		1		1	1
		Sous-total	2			1	1	1		1		1	1
		Total	3			2	1	1		2		2	2



Infr. contre la foi publique

			2000	2015	2016	2017	2018	2019	2020	2021	2022	2023	2024	2025
Faux en écritures	Faux en écritures	Acc.	3		2	1		1		2	1			1
	Usage de faux en écrit. et écrit. falsifiées	Acc.	1		1									
		Sous-total	4		3	1		1		2	1			1
Usurpation	De nom	Acc.			1	2		1			3	1		1
		Sous-total			1	2		1			3	1		1
Contrefaçon / falsification	Falsification	Acc.		1										
		Sous-total		1										
Faux en justice	Fausse déclarations	Acc.		1			1							
		Sous-total		1			1							
Total			4	2	4	3	1	2		2	4	1		2



Hélécine

Infraction Code pénal

Infr. contre la famille

		2000	2015	2016	2017	2018	2019	2020	2021	2022	2023	2024	2025
Abandon de famille	Acc.	1	1			1							
	Sous-total	1	1			1							
Refus du droit aux relations personnelles	Acc.	8	6	1	7	2	3	4	5	8			1
	Sous-total	8	6	1	7	2	3	4	5	8			1
Non-acquittement pension alimentaire	Acc.	1											
	Sous-total	1											
	Total	10	7	1	7	3	3	4	5	8			1

Criminalité informatique

		2000	2015	2016	2017	2018	2019	2020	2021	2022	2023	2024	2025
Hacking	Acc.		1		1	1			1		2	1	1
	Sous-total		1		1	1			1		2	1	1
Faux en informatique	Acc.								2		1		
	Sous-total								2		1		
Fraude informatique	Acc.			3	1	2	2	2	5	2	10	6	7
	Tent.		1		1			1				1	
	Sous-total		1	3	2	2	2	3	5	2	10	7	7
Sabotage	Acc.					1							
	Sous-total					1							
	Total		2	3	3	4	2	3	8	2	13	8	8

Contravention Code pénal

		2000	2015	2016	2017	2018	2019	2020	2021	2022	2023	2024	2025
Divagation d'animaux	Acc.	1											
	Sous-total	1											
	Total	1											



STATISTIQUES POLICIERES DE CRIMINALITE

LIEU DE PERPETRATION: COMMUNE

Hélécine

***ANNEXE II: DETAIL PAR CATEGORIE DE DELIT
LOIS SPECIALES***



Hélicine

Infraction Lois spéciales

Drogues

			2000	2015	2016	2017	2018	2019	2020	2021	2022	2023	2024	2025
Détention	Acc.		1	5	2	9		1	5	9	6	4	3	2
	Sous-total		1	5	2	9		1	5	9	6	4	3	2
Usage	Usage individuel	Acc.	1											
	Faciliter l'usage	Acc.							1	1				
	Sous-total		1						1	1				
Importation et exportation	Acc.		1		1									
	Sous-total		1		1									
Fabrication	Acc.			2		4			1	2			1	
	Sous-total			2		4			1	2			1	
Commerce	Acc.					1		1	1	3	1	1	2	
	Sous-total					1		1	1	3	1	1	2	
Autres	Acc.						1							
	Sous-total						1							
	Total		3	7	3	14	1	2	8	15	7	5	6	2

Législation sur les étrangers

			2000	2015	2016	2017	2018	2019	2020	2021	2022	2023	2024	2025
Transmigration illégale	Accès au territoire	Acc.	2								1			
	Séjour	Acc.		2			2		8	1		1	1	
	Inscription au registre des étrangers	Acc.		1		6	1	1						
	Sous-total		2	3		6	3	1	8	1	1	1	1	
Trafic d'êtres humains	Acc.												1	
	Sous-total												1	
	Total		2	3		6	3	1	8	1	1	1	2	



Environnement

			2000	2015	2016	2017	2018	2019	2020	2021	2022	2023	2024	2025
Déchets	Déchets par professionnel	Acc.									1			
	Déchets par particulier	Acc.		1			3	3	1	1	1			
		Sous-total		1			3	3	1	1	2			
Autres que déchets	Urbanisme	Acc.	1							1	1			1
	Pollution de l'eau	Acc.	1	1			1							
	Pollution du sol	Acc.								1				
		Sous-total	2	1			1			2	1			1
Biodiversité / Faune et flore	Bien-être animal	Acc.	4	1	2	1	1		2	1				1
	Destruction d'animaux	Tent.						1						
		Sous-total	4	1	2	1	1	1	2	1				1
		Total	6	3	2	1	5	4	3	4	3		1	1

Armes et explosifs

			2000	2015	2016	2017	2018	2019	2020	2021	2022	2023	2024	2025
Détention illégale	Arme à feu	Acc.		1		1	3	2		1	2		1	1
	Arme blanche ou non à feu	Acc.					1			1	2		2	
		Sous-total		1		1	4	2		2	4		3	1
Port / transport illégal	Arme blanche ou non à feu	Acc.				1				1	1			
		Sous-total				1				1	1			
Commerce illégal	Munition	Acc.											1	
		Sous-total											1	
Autre	Défaut signalement vol ou perte	Acc.					1							
	Import / export / transit à un usage militaire	Acc.											1	
	Non spécifié	Acc.	1											
		Sous-total	1				1							1
		Total	1	1		2	5	2		3	5		5	1

Protection de la personne

			2000	2015	2016	2017	2018	2019	2020	2021	2022	2023	2024	2025
Discrimination	Racisme et xénophobie	Acc.							1					
		Sous-total							1					
Droit à l'image		Acc.			1								1	
		Sous-total			1								1	
		Total			1				1				1	





Hélécine

Infraction Lois spéciales

Protection de la jeunesse

		2000	2015	2016	2017	2018	2019	2020	2021	2022	2023	2024	2025
Législation sur l'obligation scolaire	Acc.										1		
	Sous-total:										1		
Législation sur la protection de la jeunesse	Acc.		2	6	3	1	3	5		4	7	5	
	Sous-total:		2	6	3	1	3	5		4	7	5	
Non spécifié	Acc.					2							
	Sous-total:					2							
	Total:		2	6	3	3	3	5		4	8	5	

Code pénal social

		2000	2015	2016	2017	2018	2019	2020	2021	2022	2023	2024	2025
Harcèlement au travail	Acc.										1	1	1
	Sous-total:										1	1	1
Fraude sociale aux cotisations (travail au noir)	Acc.				1							1	
	Sous-total:				1							1	
Infr. contre foi publique en droit pénal social	Acc.		1					3	2				
	Sous-total:		1					3	2				
	Total:		1		1			3	2		1	2	1

Ivresse et alcool

		2000	2015	2016	2017	2018	2019	2020	2021	2022	2023	2024	2025
Ivresse publique	Acc.			4	3	6	1				2	4	1
	Sous-total:			4	3	6	1				2	4	1
	Total:			4	3	6	1				2	4	1



Registre de population

		2000	2015	2016	2017	2018	2019	2020	2021	2022	2023	2024	2025
	Acc.		5	10	16	10	1	2	3	5	1	1	1
	Sous-total:		5	10	16	10	1	2	3	5	1	1	1
	Total:		5	10	16	10	1	2	3	5	1	1	1

Carte d'identité

		2000	2015	2016	2017	2018	2019	2020	2021	2022	2023	2024	2025
Non spécifié	Acc.							2	1	1			
	Sous-total:							2	1	1			
	Total:							2	1	1			

Santé publique

		2000	2015	2016	2017	2018	2019	2020	2021	2022	2023	2024	2025
Refus ou négligence respect mesures	Acc.							3	5				
	Sous-total:							3	5				
Autres	Acc.							2					
	Sous-total:							2					
	Total:							5	5				

Travail

		2000	2015	2016	2017	2018	2019	2020	2021	2022	2023	2024	2025
Règlement général protection du travail	Acc.						1						
	Sous-total:						1						
Fraude sociale aux cotisations (travail au noir)	Acc.								1				
	Sous-total:								1				
Autres	Acc.							1					
	Sous-total:							1					
	Total:						1	1	1				



Législation économique

		2000	2015	2016	2017	2018	2019	2020	2021	2022	2023	2024	2025
Autres	Acc.										1		
	Sous-total:										1		
	Total:										1		

Pratiques commerciales

		2000	2015	2016	2017	2018	2019	2020	2021	2022	2023	2024	2025
Non spécifié	Acc.									1			
	Sous-total:									1			
Autres	Acc.					1						1	
	Sous-total:					1						1	
	Total:					1				1		1	

Autres lois spéciales

		2000	2015	2016	2017	2018	2019	2020	2021	2022	2023	2024	2025
Transport	Acc.										1		
	Sous-total:										1		
Dégradation involontaire câbles télécommunication	Acc.				1								
	Sous-total:				1								
	Total:				1						1		

STATISTIQUES POLICIERES DE CRIMINALITE

LIEU DE PERPETRATION: COMMUNE

Hélécine

***ANNEXE III: DETAIL
FIGURES CRIMINELLES / PHENOMENES***



Hélécine

FC Vol moyen de transport

		2000	2015	2016	2017	2018	2019	2020	2021	2022	2023	2024	2025
Vol de voiture	Acc.	3		1	5	4	1		1	1	2		
	Tent.	1	1		1								
	Total	4	1	1	6	4	1		1	1	2		
Vol de moto	Acc.		1		1	1	1						
	Total		1		1	1	1						
Carjacking	Acc.								1				
	Total								1				
Vol dans les garages	Acc.	1		1	1					1			
	Total	1		1	1					1			
Vol de vélomoteur	Acc.	1						1				1	
	Total	1						1				1	
Vol de vélo	Acc.	1	1					3		1	1	1	1
	Total	1	1					3		1	1	1	1



FC Cambriolage

		2000	2015	2016	2017	2018	2019	2020	2021	2022	2023	2024	2025
Cambriolage dans habitation	Acc.	10	18	10	9	9	12	5	10	8	3	9	3
	Tent.	9	6	4	3	5	10	7	6	8	3	5	4
	Total	19	24	14	12	14	22	12	16	16	6	14	7
Cambriolage ds entreprise ou commerce	Acc.	6		2	3	1	2	1	1		1		
	Tent.		1	2	1		1	2	3	1			
	Total	6	1	4	4	1	3	3	4	1	1		
Cambriolage ds service public ou bâtiment administ	Acc.					1							
	Tent.			2		1							
	Total			2		2							
Cambriolage dans bâtiment (total)	Acc.	16	18	12	12	11	14	6	11	8	4	9	3
	Tent.	9	7	8	4	6	11	9	9	9	3	5	4
	Total	25	25	20	16	17	25	15	20	17	7	14	7

FC Vol autre

		2000	2015	2016	2017	2018	2019	2020	2021	2022	2023	2024	2025
Vol à main armée	Acc.	1				1			1				
	Total	1				1			1				
Vol avec violence sans arme	Acc.				2			2	1				
	Tent.								1				
	Total				2			2	2				
Vol dans ou sur un véhicule	Acc.	12	4	5	14	14	5	8	4			5	
	Tent.	3	1			1	1		1	2	1	2	
	Total	15	5	5	14	15	6	8	5	2	1	7	
Vol d'armes et explosifs	Acc.	1	1		1		2					1	1
	Total	1	1		1		2					1	1
Vol à l'arraché	Acc.				1								
	Total				1								



FC Vol autre

	2000	2015	2016	2017	2018	2019	2020	2021	2022	2023	2024	2025
Vol à la tire Acc.	1				1	1	2	2	1			
Total	1				1	1	2	2	1			
Vol à l'étalage Acc.		1						2		1		
Total		1						2		1		
Vol par ruse Acc.		1	3	3	1	1			1			
Tent.			1			1						
Total		1	4	3	1	2			1			
Vol de métaux Acc.			2		1				1			
Total			2		1				1			
Vol sur les chantiers Acc.	4		2		3	1	6	3	1			
Tent.		1					1	2				
Total	4	1	2		3	1	7	5	1			
Vol d'animaux Acc.	1		1				2	1				
Total	1		1				2	1				
Vol de cargaison Acc.				4								
Tent.									1			
Total				4					1			

Criminalité ICT

	2000	2015	2016	2017	2018	2019	2020	2021	2022	2023	2024	2025
Fraude de cartes de paiements Acc.			1					2	1			2
Total			1					2	1			2
Phishing Acc.			1							2	2	3
Total			1							2	2	3
Shouldersurfing Acc.								1				
Total								1				



FC Autre

		2000	2015	2016	2017	2018	2019	2020	2021	2022	2023	2024	2025
Violence contre les métiers d'intérêt général	Acc.						1						
	Total						1						
Graffiti	Acc.		2								2		
	Total		2								2		
Dégradation de voiture	Acc.		3	13	9	9	5	6	5	4	3	3	2
	Total		3	13	9	9	5	6	5	4	3	3	2



PH Violence intrafamiliale (VIF)

		2000	2015	2016	2017	2018	2019	2020	2021	2022	2023	2024	2025
VIF: physique, dans le couple	Acc.	1	3	5	5	2	6	8	5	6	4	11	4
	Total	1	3	5	5	2	6	8	5	6	4	11	4
VIF: physique, envers des descendants	Acc.		1	3	1	1	1	1	2	3	2	3	1
	Tent.				1								
	Total		1	3	2	1	1	1	2	3	2	3	1
VIF: physique, envers d'autres membres	Acc.	3			2		1	1	2	1	3		2
	Total	3			2		1	1	2	1	3		2
VIF: sexuelle, envers des descendants	Acc.						1						1
	Total						1						1
VIF: psychique, dans le couple	Acc.	10	7	1	10	2	4	5	10	8	3		1
	Total	10	7	1	10	2	4	5	10	8	3		1
VIF: psychique, envers des descendants	Acc.										3		
	Total										3		
VIF: psychique, envers d'autres membres	Acc.											1	
	Total											1	
VIF: économique, dans le couple	Acc.				1								
	Total				1								
VIF: économique, envers d'autres membres	Acc.	2	1	2		1				1			
	Total	2	1	2		1				1			

PH Hormones et dopage

		2000	2015	2016	2017	2018	2019	2020	2021	2022	2023	2024	2025
Dopage humain	Acc.										1		
	Total										1		



PH Drogues

		2000	2015	2016	2017	2018	2019	2020	2021	2022	2023	2024	2025
Vente de cocaïne	Acc.											1	
	Total											1	
Import-export de cocaïne	Acc.			1									
	Total			1									
Import-export de drogues synthétiques	Acc.			1									
	Total			1									
Vente de drogues synthétiques	Acc.											1	
	Total											1	
Production de cannabis (culture)	Acc.		1		1			1	1			1	
	Total		1		1			1	1			1	

PH Trafic d'armes

		2000	2015	2016	2017	2018	2019	2020	2021	2022	2023	2024	2025
Commerce et production d'arme à feu et mun.	Acc.											1	
	Total											1	



PH Violence dans l'espace public

		2000	2015	2016	2017	2018	2019	2020	2021	2022	2023	2024	2025
Violence physique (voie publique)	Acc.	3	6	1	3	3	3	6	3	5	2	3	7
	Tent.				1								
	Total	3	6	1	4	3	3	6	3	5	2	3	7
Violence physique (autre endroit public)	Acc.					2							
	Total					2							
Violence physique (endroit accessible au public)	Acc.	2	2	2	1	3			3	1	2	3	
	Total	2	2	2	1	3			3	1	2	3	
Violence sexuelle (voie publique)	Acc.												1
	Total												1
Violence sexuelle (endroit accessible au public)	Acc.							1	3				
	Total							1	3				
Violence psychique (voie publique)	Acc.	3	4	1	3	2	7	4		5	4	3	2
	Total	3	4	1	3	2	7	4		5	4	3	2
Violence psychique (autre endroit public)	Acc.			1						1			
	Total			1						1			
Violence psychique (endroit accessible au public)	Acc.		2		3	1	2		1	3	1	1	2
	Total		2		3	1	2		1	3	1	1	2
Vol à main armée (voie publique)	Acc.					1							
	Total					1							
Vol à main armée (endroit accessible au public)	Acc.	1							1				
	Total	1							1				
Vol avec violence sans arme (voie publique)	Acc.				1				1				
	Total				1				1				



PH Autre

		2000	2015	2016	2017	2018	2019	2020	2021	2022	2023	2024	2025
Faux policiers	Acc.										2		
	Total										2		
Cyberharcèlement	Acc.		3	1	2	1		2	2	1	3	3	
	Total		3	1	2	1		2	2	1	3	3	
Fraude à l'identité	Acc.			1	3		1	1		3	1		2
	Tent.		1		1			1					
	Total		1	1	4		1	2		3	1		2

STATISTIQUES POLICIERES DE CRIMINALITE

LIEU DE PERPETRATION: COMMUNE

Hélécine

***ANNEXE IV: FAITS ENREGISTRES
NON CRIMINELS***



Hélécine

Faits non criminels

Maladies / Décès / Disparition

	2000	2015	2016	2017	2018	2019	2020	2021	2022	2023	2024	2025
Suicide	1	1	3	3	1	3		1	4	3	2	2
Personne malade	2		1			2		1		1		
Décès suspect			1	1				1	1	1	1	1
Décès naturel	1								1		1	
Disparition (personne disparue)					2		1				1	
Accident (sauf roulage)					1		1	1				
Autres	1											
Total	5	1	5	4	4	5	2	4	6	5	5	3

Appels

	2000	2015	2016	2017	2018	2019	2020	2021	2022	2023	2024	2025
Appels							1					
Total							1					

Problèmes sociaux

	2000	2015	2016	2017	2018	2019	2020	2021	2022	2023	2024	2025
Différends familiaux	9	9	10	11	6	4	12	8	11	13	7	7
Différend (pas de coups)	4	2	4	5	3	7	5	2	6	2	3	2
Affaire civile	2	1				2				1		1
Protection de la jeunesse	2		1	1	1							
Autres					1		1		1			
Total	17	12	15	17	11	13	18	10	18	16	10	10

Agissements suspects

	2000	2015	2016	2017	2018	2019	2020	2021	2022	2023	2024	2025
	4	2	1	1	1	1				1	1	
Total	4	2	1	1	1	1				1	1	



Objets perdus

	2000	2015	2016	2017	2018	2019	2020	2021	2022	2023	2024	2025
	4	42	40	52	47	62	42	38	45	46	40	23
Total	4	42	40	52	47	62	42	38	45	46	40	23

Autres non-infractions

	2000	2015	2016	2017	2018	2019	2020	2021	2022	2023	2024	2025
Ordonnance de capture							1					
Non-respect des conditions			1		3	2	1	2		1	1	1
Procès-verbal d'information	2		6		2		1		2			
Notification		2	2	5	7	5	2	1	4	2	4	
Demande signalement surveillance électronique										2	2	
Autres non infractions	1											
Total	3	2	9	5	12	7	5	3	6	5	7	1