

STATISTIQUES POLICIERES DE CRIMINALITE

LIEU DE PERPETRATION: COMMUNE

Grez-Doiceau

2000 - 1er Semestre 2025

Police fédérale - DGRIDRIIBIPOL

STATISTIQUES POLICIERES DE CRIMINALITE

LIEU DE PERPETRATION: COMMUNE

Grez-Doiceau

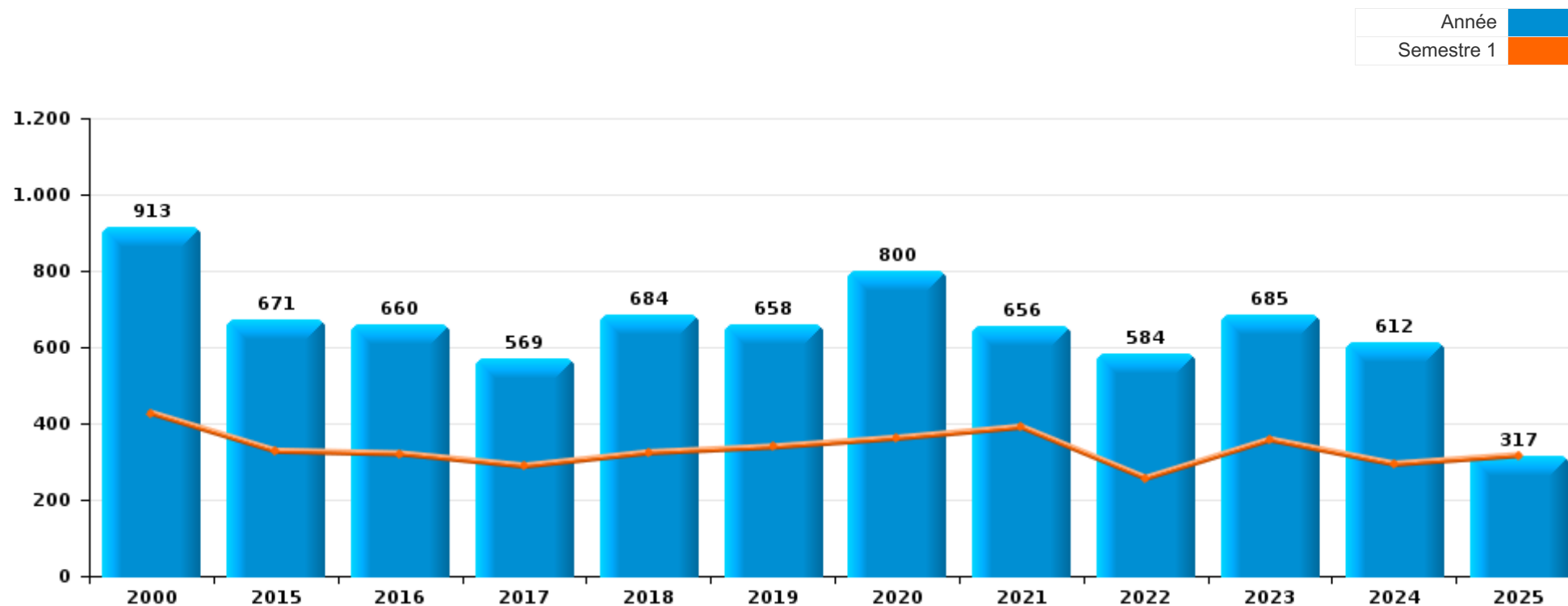
PARTIE I : INFRACTIONS JUDICIAIRES

CRIMINALITE ENREGISTREE COMMISE AU NIVEAU DE LA COMMUNE



Grez-Doiceau

	2000	2015	2016	2017	2018	2019	2020	2021	2022	2023	2024	2025
Nombre total des délits	913	671	660	569	684	658	800	656	584	685	612	317



FPF/DGR/DRI/BIPOL - Statistiques policières de criminalité (date de clôture: 31/10/2025)

Les données pour les années 2001 jusqu'à 2014 ne sont plus publiées mais restent disponibles sur demande auprès du service BIPOL.

Les données pour 2025 ne concernent que le 1er semestre.



Grez-Doiceau

	2000	2015	2016	2017	2018	2019	2020	2021	2022	2023	2024	2025
Vol et extorsion	308	127	170	150	199	181	125	113	141	155	152	54
Fraude	240	42	40	42	60	56	53	71	93	101	88	56
Infr. contre l'intégrité physique	62	67	70	58	63	67	85	67	71	67	54	29
Dégradation de la propriété	63	68	37	59	54	42	47	46	40	53	35	21
Infr. contre autres valeurs morales et sentiments	11	47	37	53	56	43	63	43	38	71	47	21
Drogues	57	85	80	34	37	31	40	36	13	15	13	5
Criminalité informatique		21	24	15	47	17	19	29	33	44	54	17
Infr. contre la sécurité publique	13	27	26	21	32	35	32	25	22	24	23	12
Santé publique	1			1			156	77			1	
Législation sur les étrangers	4	8	15	10	5	17	52	19	31	28	20	13
Armes et explosifs	12	37	26	13	15	24	20	23	4	14	19	10
Protection de la jeunesse	4	19	20	18	19	11	19	18	12	20	9	9
Infr. contre la foi publique	12	12	11	16	11	20	12	11	17	14	16	13
Registre de population	11	11	14	11	13	18	11	15	11	21	15	2
Infr. contre les moeurs	6	16	14	16	10	5	11	17	7	11	17	14
Environnement	34	16	8	4	8	9	7	7	5	7	7	10
Infr. contre la famille	7	9	16	9	13	19	12	7	6	9	4	5
Infr. contre l'autorité publique	2	16	10	9	11	11	6	11	7	5	9	4
Infr. relative au statut juridique de l'enfant	7	6	7	12	9	8	8	7	3	4	4	8
Ivresse et alcool	8	16	6	4	3	11	6	6	5	6	4	3
Code pénal social	1	6	7	3	4	12	3	1	8	4	8	5
Autres lois spéciales	25		10	1	1	10	1		3			1
Protection de la personne	12	5	3	4	5	4	4		4	3	2	1
Législation économique		1		2	4	1	2	4	10	8	5	2
Contravention Code pénal	8		1	1								
Carte d'identité	1	1	1				2	2			1	
Protection des revenus publics		1		1	2					1	3	
Travail	1		3			2		1			1	
Hormones et dopage		1	2	1	1	1	1					
Infr. contre la liberté individuelle	2	1			1	1						2
Exercice illégal de l'autorité publique		1					2				1	
Pratiques commerciales	1	2				1						
Infr. contre la Sécurité de l'Etat		1	1			1						
Traite des êtres humains			1	1			1					
Autres infractions Code pénal		1			1							
Sous-total	913	671	660	569	684	658	800	656	584	685	612	317
Contravention règlement policier local		26	27	41	68	66	72	56	28	38	39	20
Sous-total		26	27	41	68	66	72	56	28	38	39	20
Total	913	697	687	610	752	724	872	712	612	723	651	337

FPF/DGR/DRI/BIPOL - Statistiques policières de criminalité (date de clôture: 31/10/2025)

Les données pour les années 2001 jusqu'à 2014 ne sont plus publiées mais restent disponibles sur demande auprès du service BIPOL.

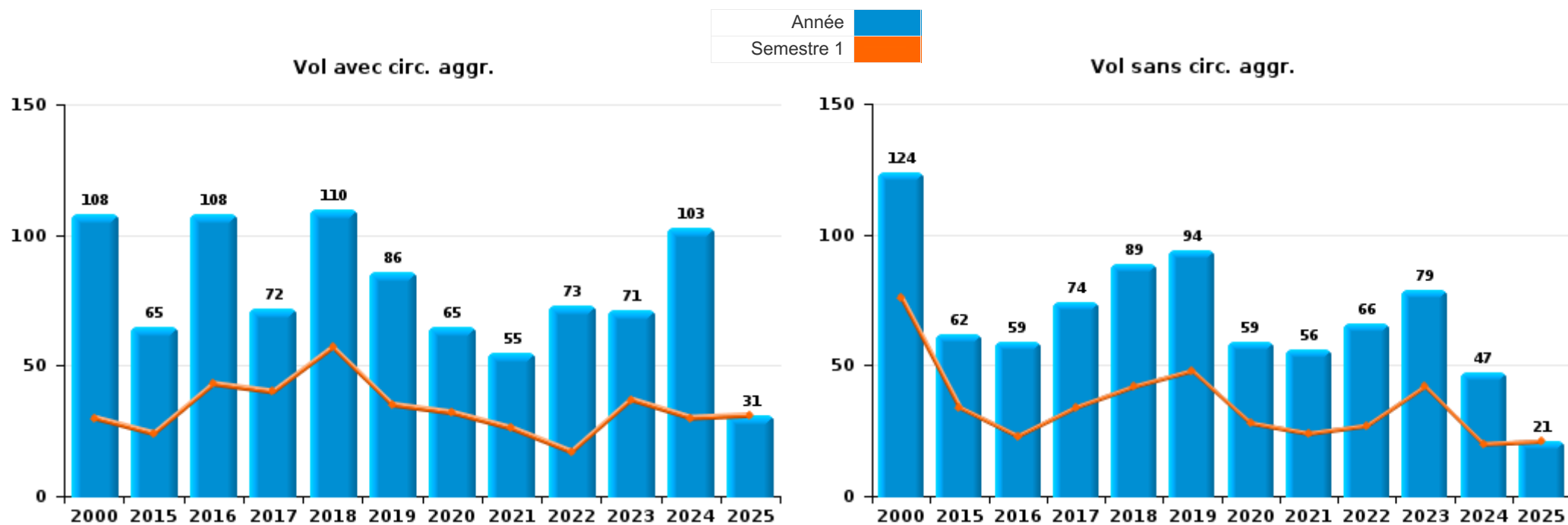
Les données pour 2025 ne concernent que le 1er semestre.



I.1. Catégorie des infractions : Vol et extorsion (top 5 des infractions au niveau national 2024)

Grez-Doiceau

	2000	2015	2016	2017	2018	2019	2020	2021	2022	2023	2024	2025
Vol avec circ. agr.	108	65	108	72	110	86	65	55	73	71	103	31
Vol sans circ. agr.	124	62	59	74	89	94	59	56	66	79	47	21
Vol non spécifié	75			2								
Extorsion	1		3	2		1	1	2	2	5	2	2
Total	308	127	170	150	199	181	125	113	141	155	152	54



PPF/DGR/DRI/BIPOL - Statistiques policières de criminalité (date de clôture: 31/10/2025)
 Les données pour les années 2001 jusqu'à 2014 ne sont plus publiées mais restent disponibles sur demande auprès du service BIPOL.
 Les données pour 2025 ne concernent que le 1er semestre.



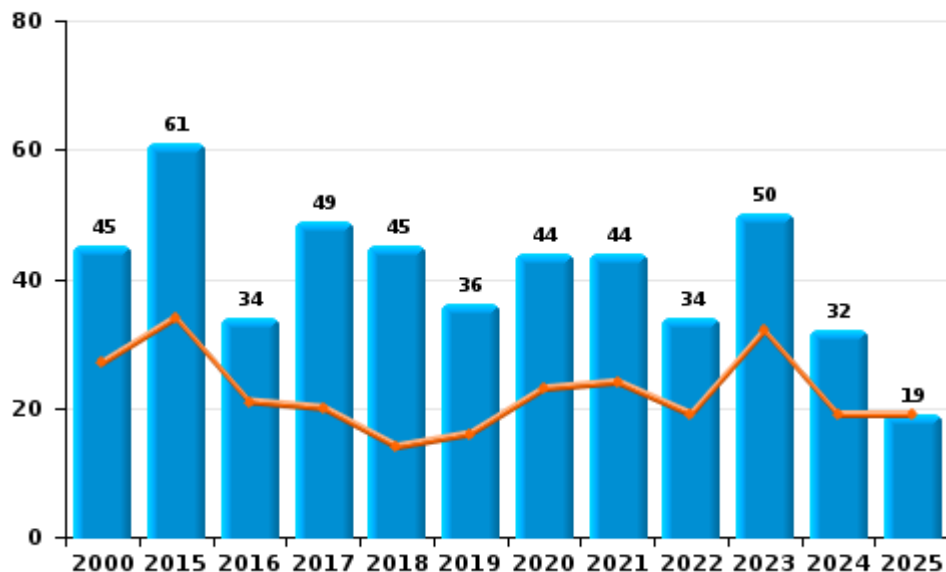
I.2. Catégorie des infractions : Dégradation de la propriété (top 5 des infractions au niveau national 2024)

Grez-Doiceau

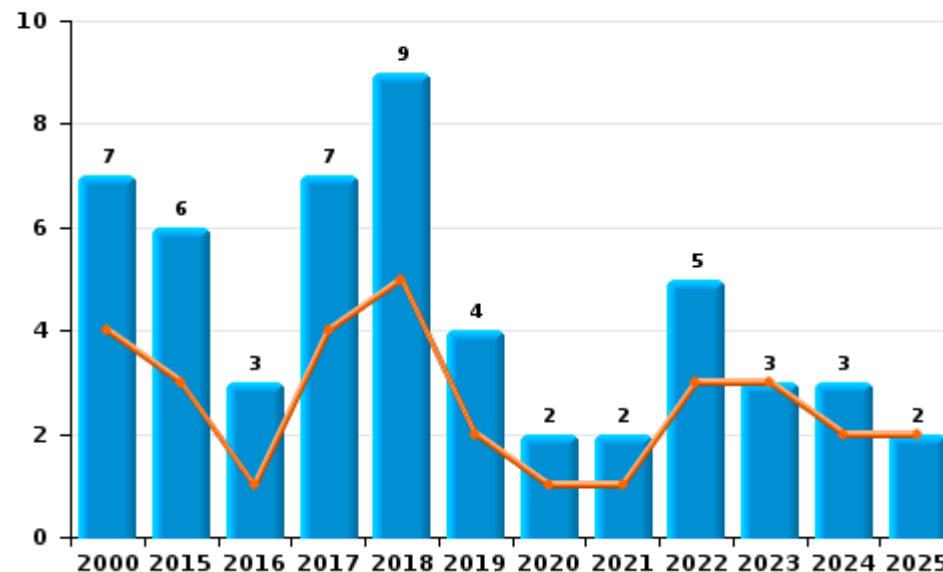
	2000	2015	2016	2017	2018	2019	2020	2021	2022	2023	2024	2025
Vandalisme	45	61	34	49	45	36	44	44	34	50	32	19
Incendie involontaire	6	5	2	3	7	1		2	5	2	3	2
Destruction, dénaturation, dégradation	11	1		1		2	1		1			
Incendie volontaire	1	1	1	4	2	3	2			1		
Destruction par explosion volontaire				2								
Total	63	68	37	59	54	42	47	46	40	53	35	21

Année ■
Semestre 1 ■

Vandalisme



Incendie

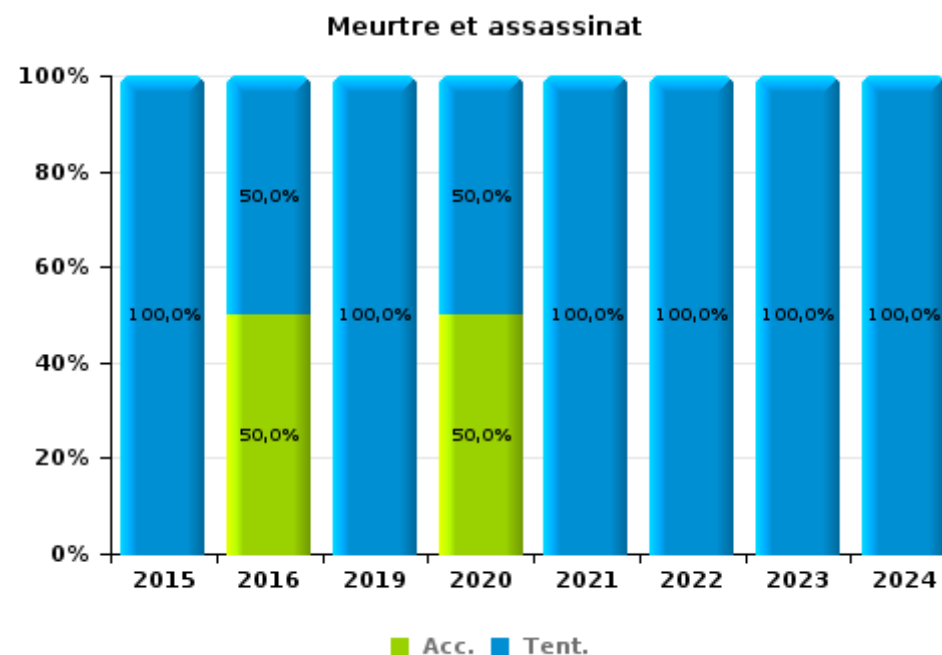
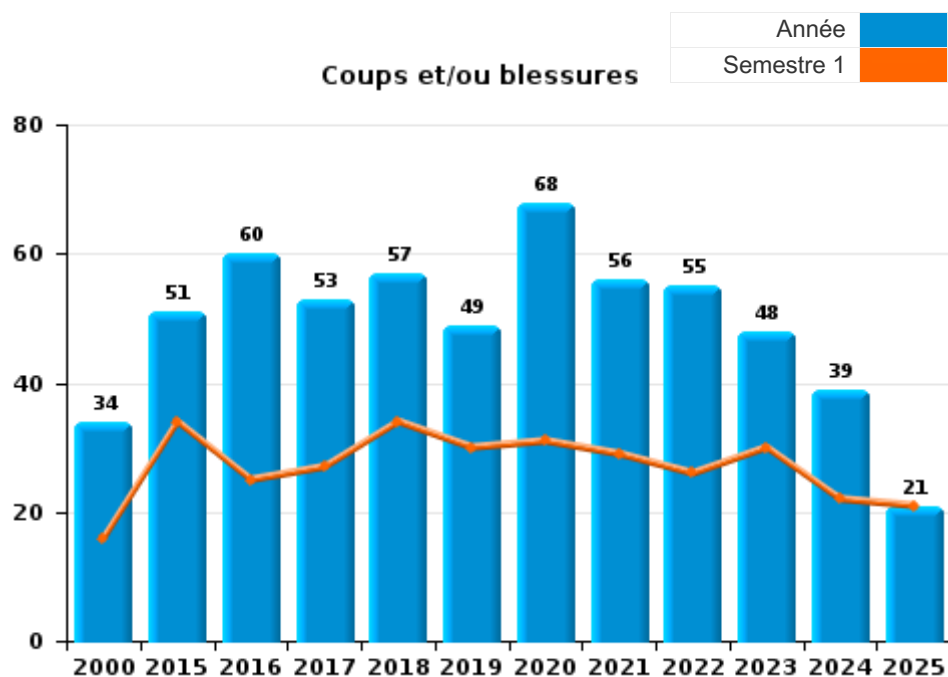




I.3. Catégorie des infractions : Infr. contre l'intégrité physique (top 5 des infractions au niveau national 2024)

Grez-Doiceau

	2000	2015	2016	2017	2018	2019	2020	2021	2022	2023	2024	2025
Coups et/ou blessures	34	51	60	53	57	49	68	56	55	48	39	21
Autres	28	14	8	5	6	15	15	9	14	18	14	8
Meurtre et assassinat		2	2			3	2	2	2	1	1	
Total	62	67	70	58	63	67	85	67	71	67	54	29

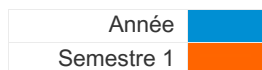




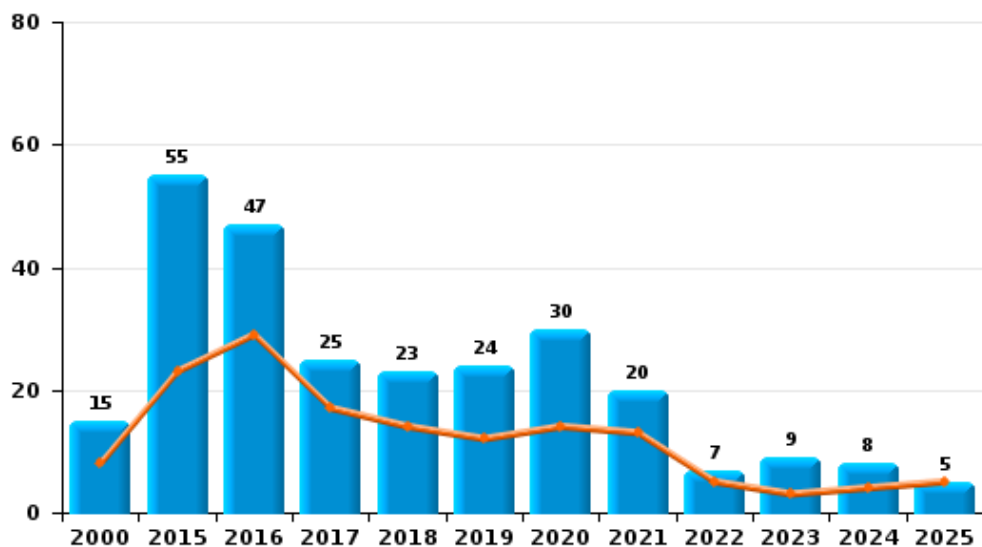
I.4. Catégorie des infractions : Drogues (top 5 des infractions au niveau national 2024)

Grez-Doiceau

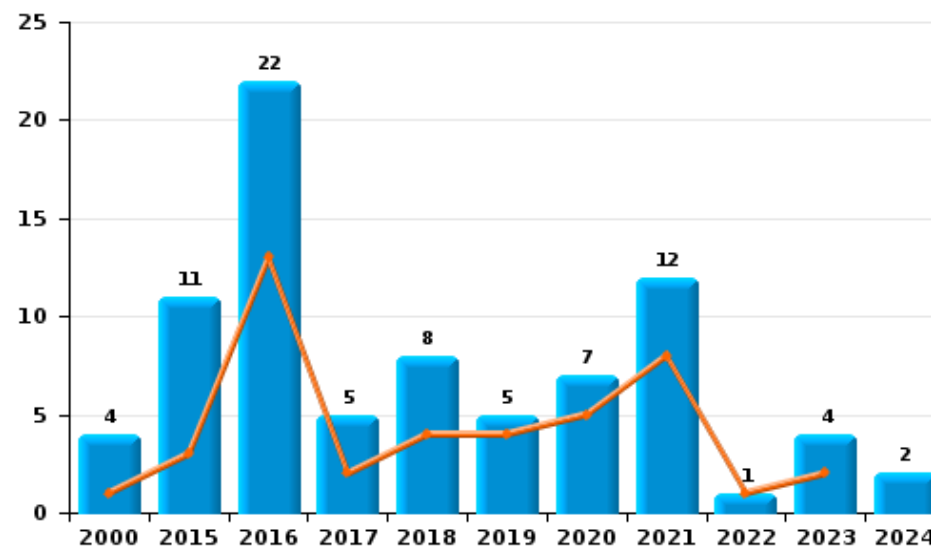
	2000	2015	2016	2017	2018	2019	2020	2021	2022	2023	2024	2025
Détention	15	55	47	25	23	24	30	20	7	9	8	5
Commerce	4	11	22	5	8	5	7	12	1	4	2	
Usage	35	4	3		1		2	2	1		2	
Fabrication		13	3	2	2	2	1	1	4	2	1	
Importation et exportation	2		5	1	3							
Autres	1	2		1				1				
Total	57	85	80	34	37	31	40	36	13	15	13	5



Détention



Commerce



FPF/DGR/DRI/BIPOL - Statistiques policières de criminalité (date de clôture: 31/10/2025)
 Les données pour les années 2001 jusqu'à 2014 ne sont plus publiées mais restent disponibles sur demande auprès du service BIPOL.
 Les données pour 2025 ne concernent que le 1er semestre.



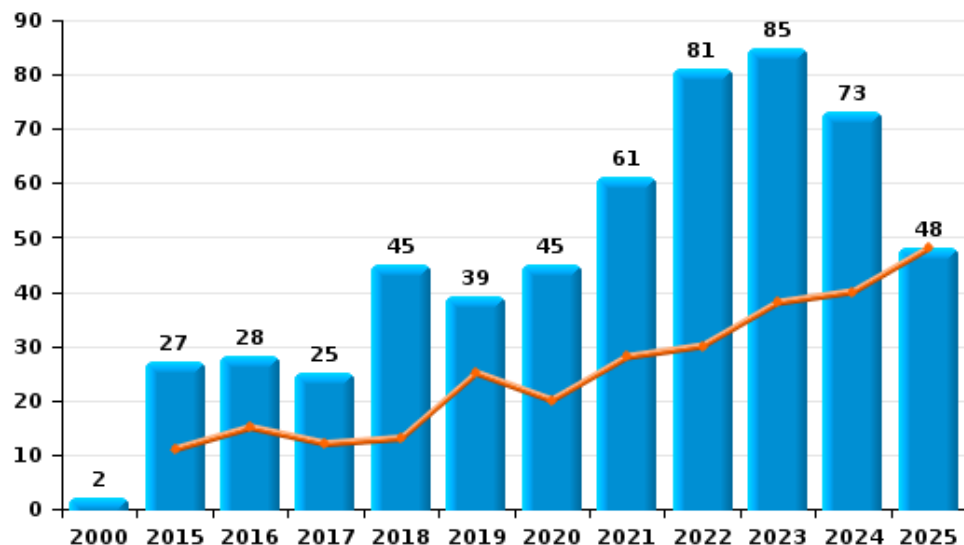
I.5. Catégorie des infractions : Fraude (top 5 des infractions au niveau national 2024)

Grez-Doiceau

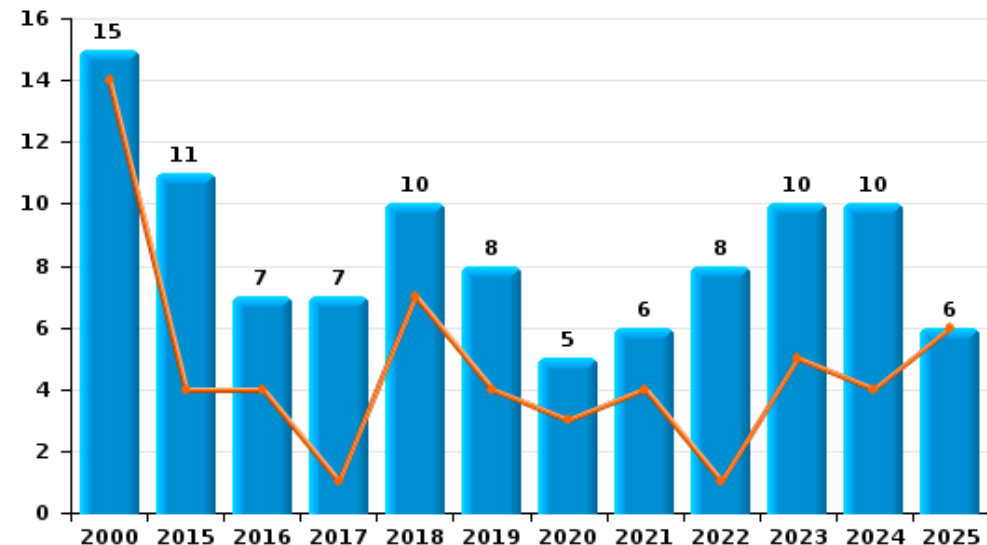
	2000	2015	2016	2017	2018	2019	2020	2021	2022	2023	2024	2025
Escroquerie	2	27	28	25	45	39	45	61	81	85	73	48
Détournement et destruction frauduleuse	218	2	3	6	2	2	2	1	2	3		1
Abus de confiance et infr. apparentées	15	11	7	7	10	8	5	6	8	10	10	6
Fraudes: Autres	3	1	1	1		4	1	1	2	2	5	
Recel	2			2	1	2				1		1
Grivèlerie		1	1	1	2	1		2				
Total	240	42	40	42	60	56	53	71	93	101	88	56



Escroquerie



Abus de confiance et infr. apparentées



FPF/DGR/DRI/BIPOL - Statistiques policières de criminalité (date de clôture: 31/10/2025)
 Les données pour les années 2001 jusqu'à 2014 ne sont plus publiées mais restent disponibles sur demande auprès du service BIPOL.
 Les données pour 2025 ne concernent que le 1er semestre.

STATISTIQUES POLICIERES DE CRIMINALITE

LIEU DE PERPETRATION: COMMUNE

Grez-Doiceau

PARTIE II : FIGURES CRIMINELLES / PHENOMENES



Grez-Doiceau

FC Vol moyen de transport

	2000	2015	2016	2017	2018	2019	2020	2021	2022	2023	2024	2025
Vol de voiture	45	6	7	9	11	7	5	3	2	4	2	
Vol de moto	1	4	3	2	2	4	4	1			3	
Carjacking	2				2					1		
Vol dans les garages	13	2	1	5	6	1	2	1	1			
Vol de vélomoteur	4		1			3	1					1
Vol de vélo	13	4	5	8	6	4	5	12	15	8	5	

FC Cambriolage

	2000	2015	2016	2017	2018	2019	2020	2021	2022	2023	2024	2025
Cambriolage dans habitation	107	40	77	42	70	58	41	36	53	44	90	18
Cambriolage ds entreprise ou commerce	9	1	3	3	12	10	6	2	1	6	3	1
Cambriolage ds service public ou bâtiment administ	3	1		1	3		1	2	2			2
Cambriolage dans bâtiment (total)	119	42	80	46	85	68	48	40	56	50	93	21



FC Vol autre

	2000	2015	2016	2017	2018	2019	2020	2021	2022	2023	2024	2025
Vol à main armée	3	1			2			1		1	2	1
Vol avec violence sans arme	5	1	4	5	4	3	4	2	4	8	3	2
Vol dans ou sur un véhicule	23	21	14	23	20	16	23	18	11	10	10	12
Vol d'armes et explosifs	2			2	3	2		1	4		1	
Steaming			1									
Arrachage de sac à main	1											
Vol à l'arraché	1					2	1		1			
Vol à la tire	1	2	1	1	1		3	1	4	1	2	1
Vol à l'étalage		3	2	7	7	14	5	7	7	10	5	3
Vol par ruse	3	1	6	1	10	12	5	5	5	13	9	1
Vol de métaux		3			1			2	1	3		
Vol sur les chantiers	11	1	3	4	8	1	1	2	5	4	1	
Home-invasion												1
Vol d'animaux	1					1				1	1	
Vol de cargaison					1							

Criminalité ICT

	2000	2015	2016	2017	2018	2019	2020	2021	2022	2023	2024	2025
Fraude de cartes de paiements		4	2	3	11	8	3	5	8	12	10	4
Phishing		2		1	2		2	2	1	2	6	2
Ransomware				1	1							
Shouldersurfing				1	3	4	1	2	2	4	2	
Skimming			2	2					1	1	1	



FC Autre

	2000	2015	2016	2017	2018	2019	2020	2021	2022	2023	2024	2025
Violence contre les métiers d'intérêt général		2	4	1	3	1	1	2	2	2	8	1
Viol collectif											1	
Graffiti		2		2	2		1	2		1	2	1
Dégradation de voiture		36	16	29	26	21	19	28	24	23	16	8
Rixe au couteau					1				1			

PH Violence intrafamiliale (VIF)

	2000	2015	2016	2017	2018	2019	2020	2021	2022	2023	2024	2025
VIF: physique, dans le couple	2	22	19	30	22	19	23	25	25	14	12	8
VIF: physique, envers des descendants	2	8	2	6	4	5	2	4	8	1	2	2
VIF: physique, envers d'autres membres	11	5	9	3	3	2	6	1	4	5	1	
VIF: sexuelle, dans le couple			1	1							1	
VIF: sexuelle, envers des descendants		1	2		1			1				
VIF: sexuelle, envers d'autres membres	1											
VIF: psychique, dans le couple	14	11	23	21	23	25	18	11	12	17	13	13
VIF: psychique, envers des descendants			1		1	2		1				
VIF: psychique, envers d'autres membres					1		1		1			
VIF: économique, dans le couple			2			1	1				1	
VIF: économique, envers des descendants					1							
VIF: économique, envers d'autres membres		4	3	5	5	6	3	4	1		1	

PH Hormones et dopage

	2000	2015	2016	2017	2018	2019	2020	2021	2022	2023	2024	2025
Dopage humain		1	2	1	1	1	1					



PH Drogues

	2000	2015	2016	2017	2018	2019	2020	2021	2022	2023	2024	2025
Vente de cocaïne		1		1	1		1	2		1	1	
Import-export de drogues synthétiques			1									
Production de cannabis (culture)		4	1	2	1	2	1	1	3	2		
Vente-traffic d héroïne								2				

PH Trafic d'armes

	2000	2015	2016	2017	2018	2019	2020	2021	2022	2023	2024	2025
Commerce et production d'arme à feu et mun.					1		1					

PH Traite des êtres humains

	2000	2015	2016	2017	2018	2019	2020	2021	2022	2023	2024	2025
TEH - exploitation économique			1	1			1					
TEH - exploitation sexuelle	1											



PH Violence dans l'espace public

	2000	2015	2016	2017	2018	2019	2020	2021	2022	2023	2024	2025
Violence physique (transport public)							2			1	1	
Violence physique (voie publique)	6	19	16	14	11	9	14	16	10	12	8	7
Violence physique (autre endroit public)	1				1	1				2	2	
Violence physique (endroit accessible au public)	5	7	4	4	5	7	4	1	3	6	2	2
Violence sexuelle (transport public)				1	1							2
Violence sexuelle (voie publique)		3		1				1			1	1
Violence sexuelle (autre endroit public)		1	1		1				1			
Violence sexuelle (endroit accessible au public)		1	1	1				1		2	1	1
Violence psychique (transport public)							1		1		1	
Violence psychique (voie publique)	4	18	11	14	10	13	14	10	14	13	10	9
Violence psychique (autre endroit public)	1		2	3	2	2	1	4		2	1	
Violence psychique (endroit accessible au public)	5	8	5	3	7	6	3	2	3	7	5	8
Vol à main armée (transport public)	1											
Vol à main armée (endroit accessible au public)		1			2			1				
Vol avec violence sans arme (voie publique)	1		1	2	2		2		1	1		
Vol avec violence sans arme (autre endroit public)	2											
Vol avec violence sans arme (endr. acces. au pub.)				1	1	1	1					

PH Autre

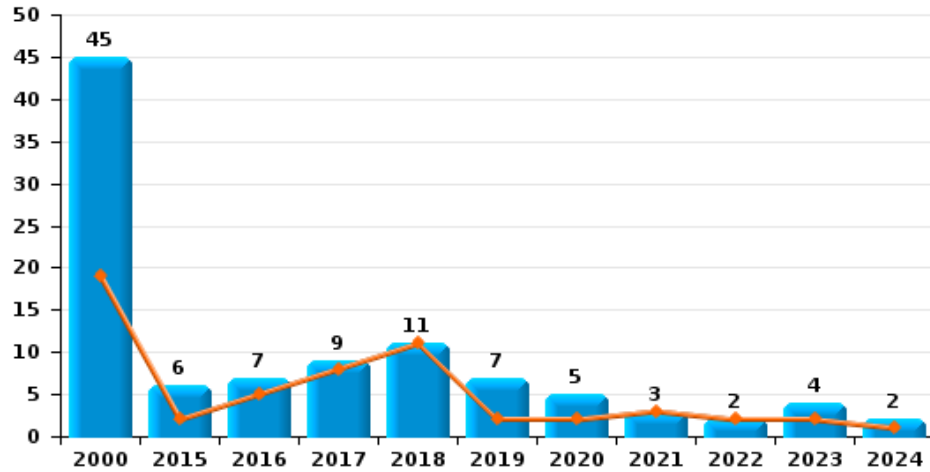
	2000	2015	2016	2017	2018	2019	2020	2021	2022	2023	2024	2025
Faux policiers		1								1		1
Terrorisme, extrémisme et radicalisme		2	1	1		1			1			
Cyberharcèlement	1	24	20	23	34	21	22	19	14	31	17	11
Fraude à l'identité		10	7	16	23	21	19	16	18	14	15	20



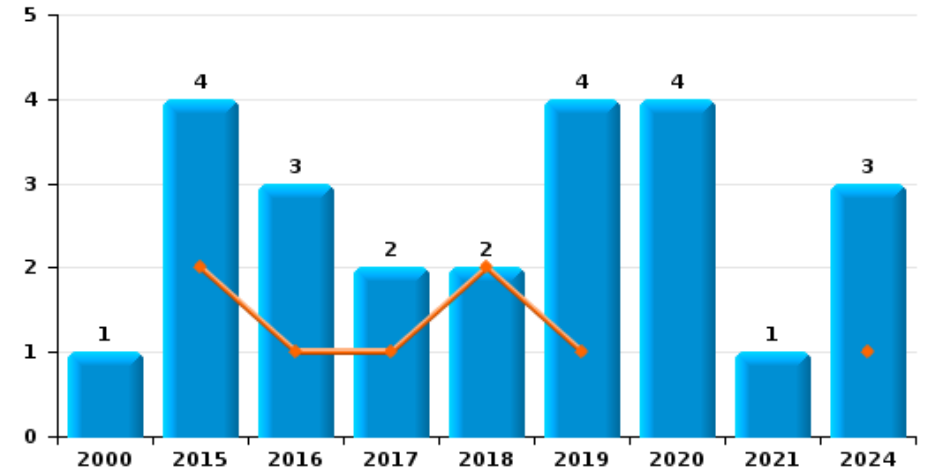
Grez-Doiceau

Année	■
Semestre 1	■

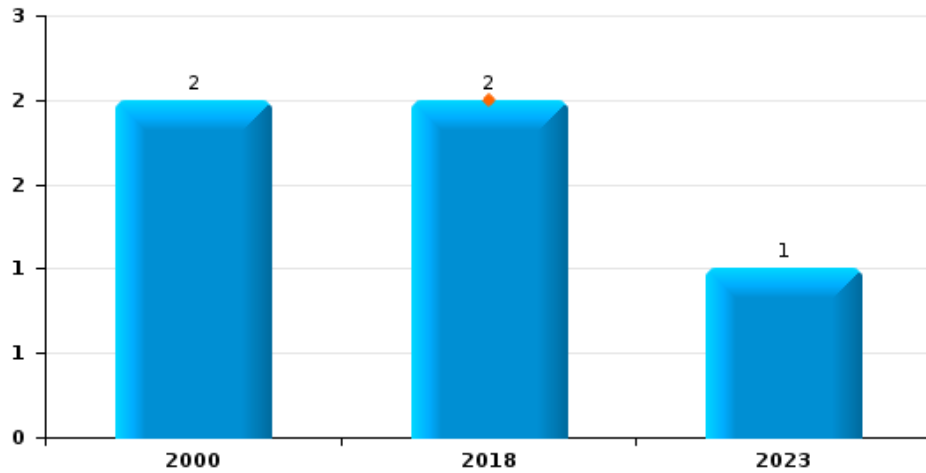
Vol de voiture



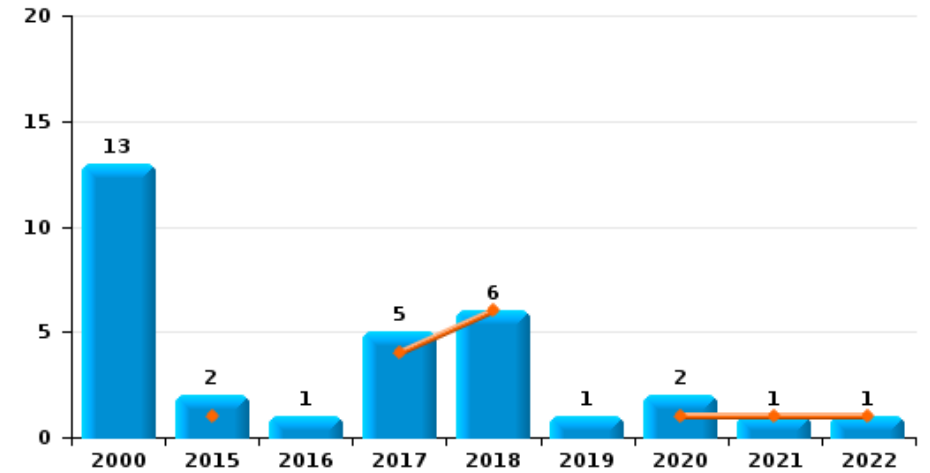
Vol de moto



Carjacking



Vol dans les garages

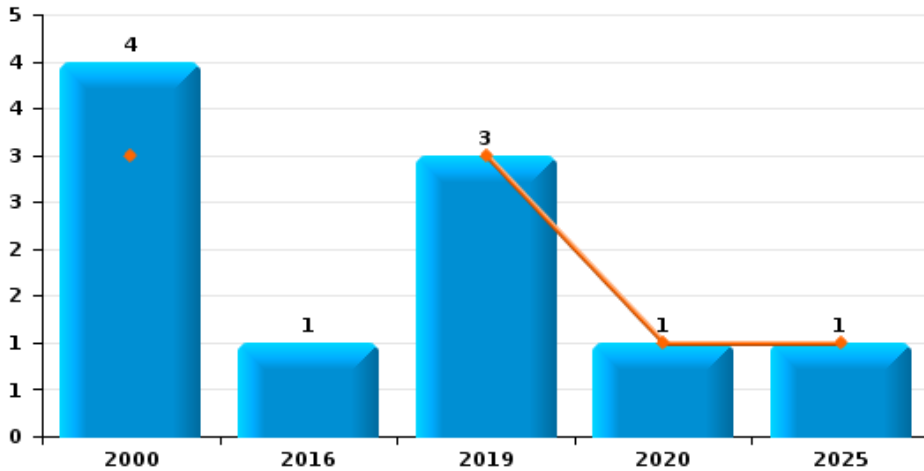




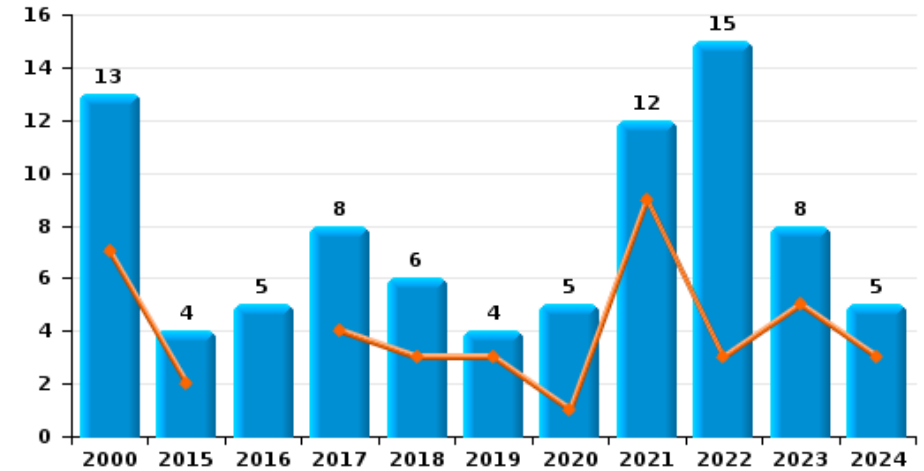
Grez-Doiceau

Année	■
Semestre 1	■

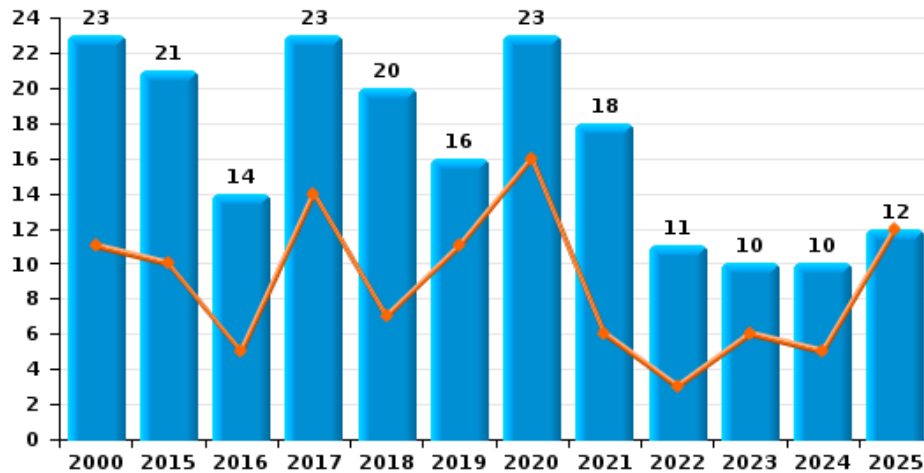
Vol de vélomoteur



Vol de vélo



Vol dans ou sur un véhicule

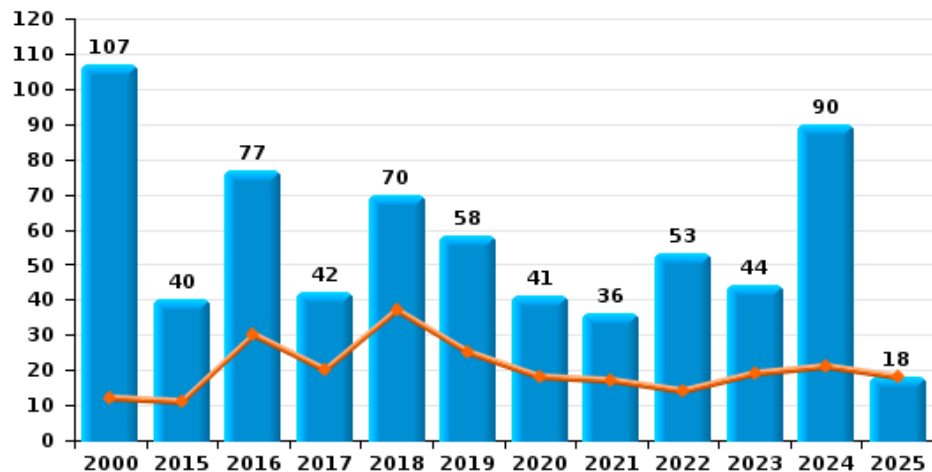




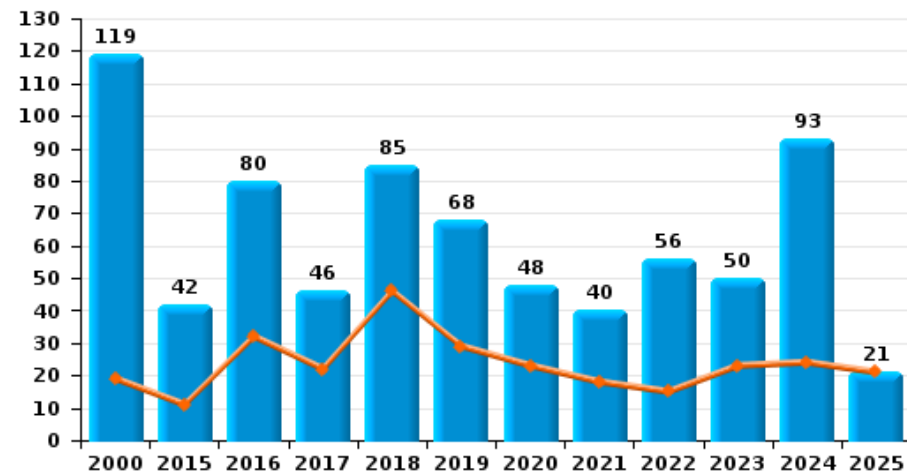
Grez-Doiceau



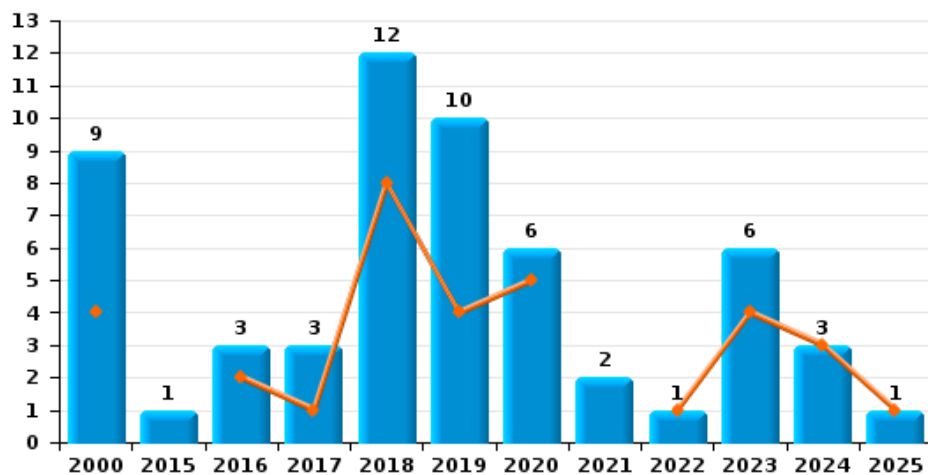
Cambriolage dans habitation



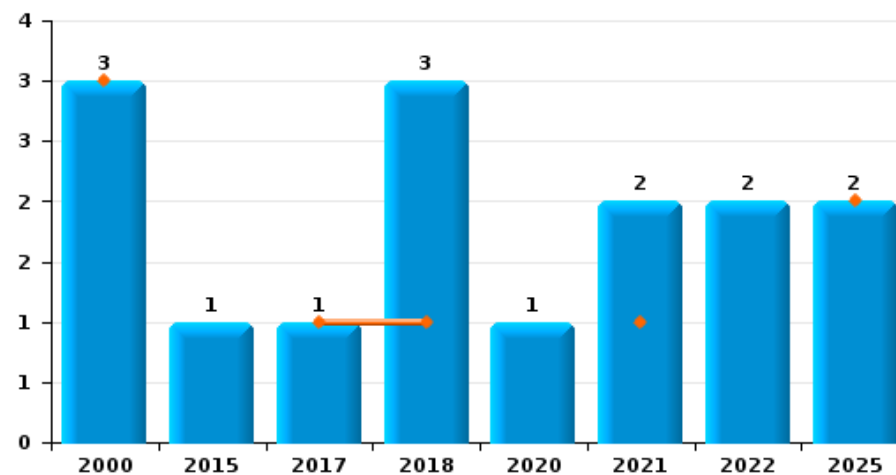
Cambriolage dans bâtiment (total)



Cambriolage ds entreprise ou commerce



Cambriolage ds service public ou bâtiment administratif

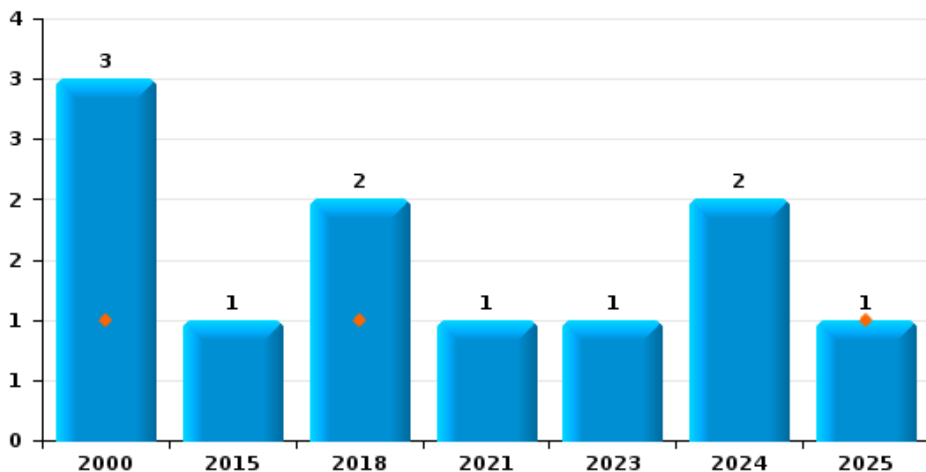




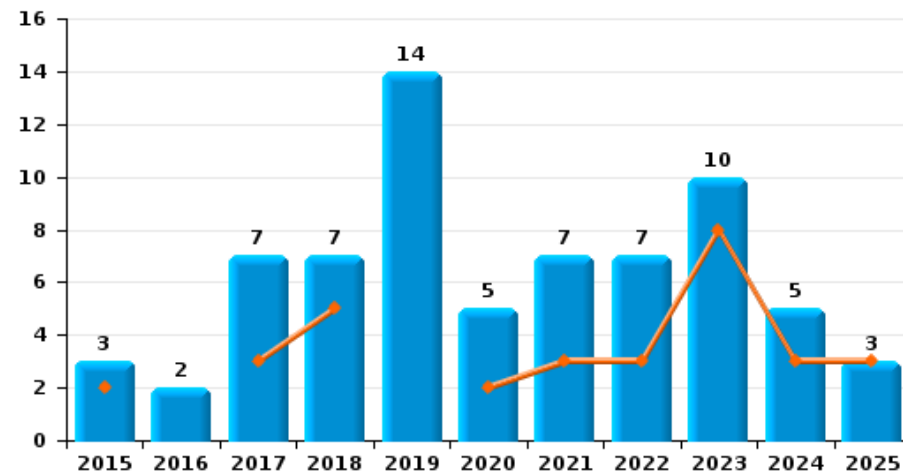
Grez-Doiceau

Année ■
Semestre 1 ■

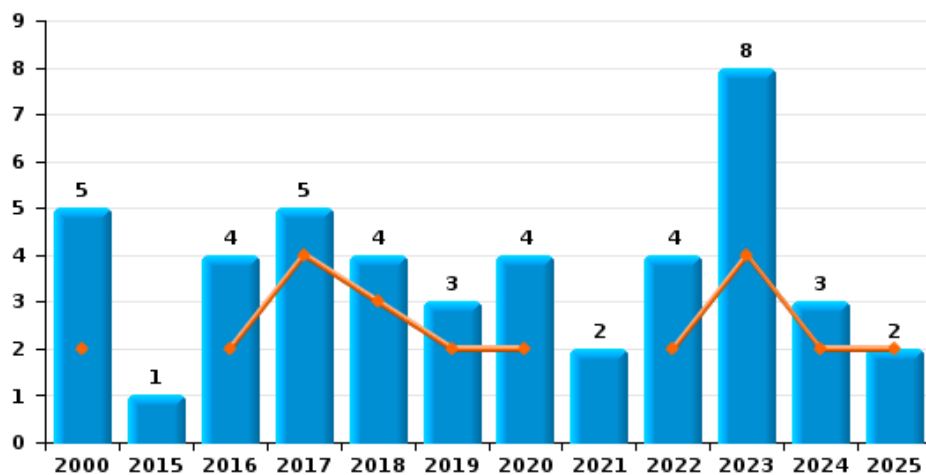
Vol à main armée



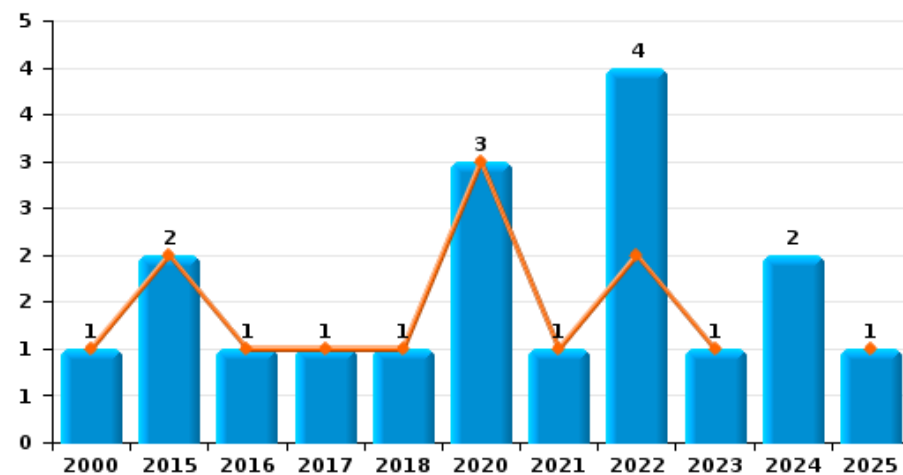
Vol à l'étalage



Vol avec violence sans arme



Vol à la tire

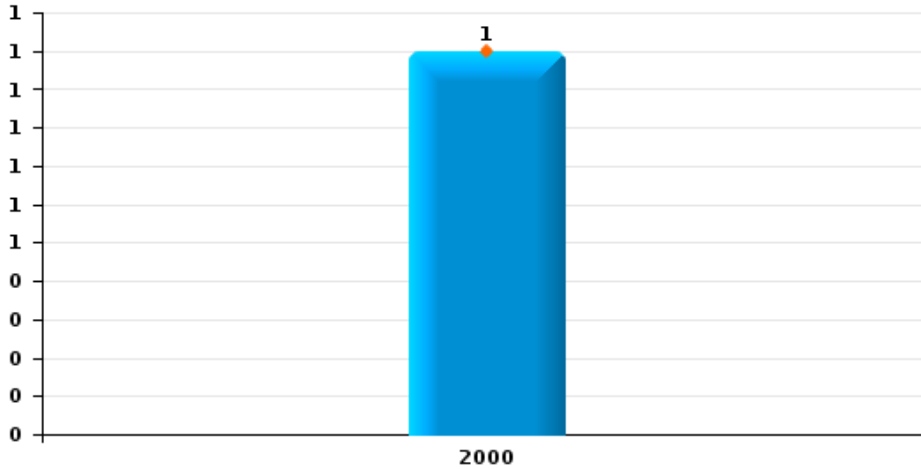




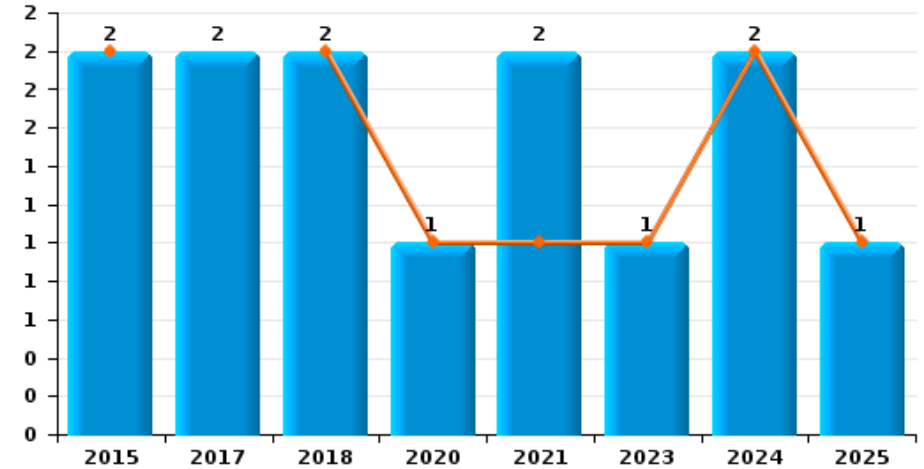
Grez-Doiceau



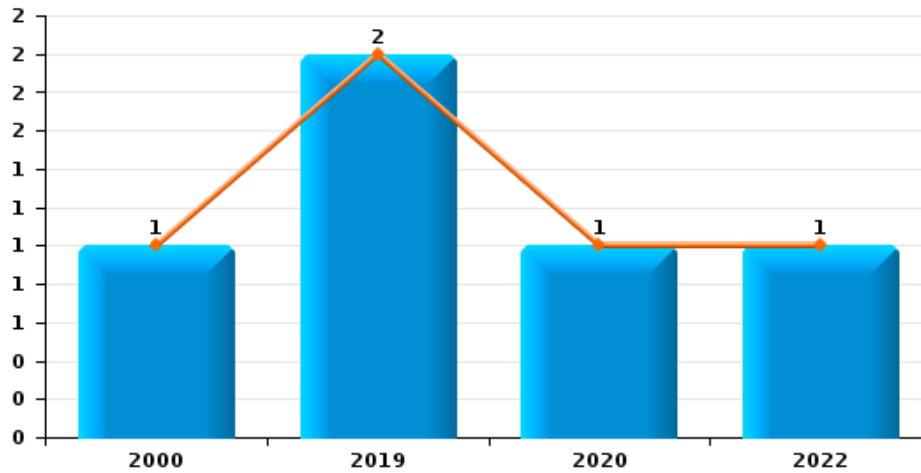
Arrachage de sac à main



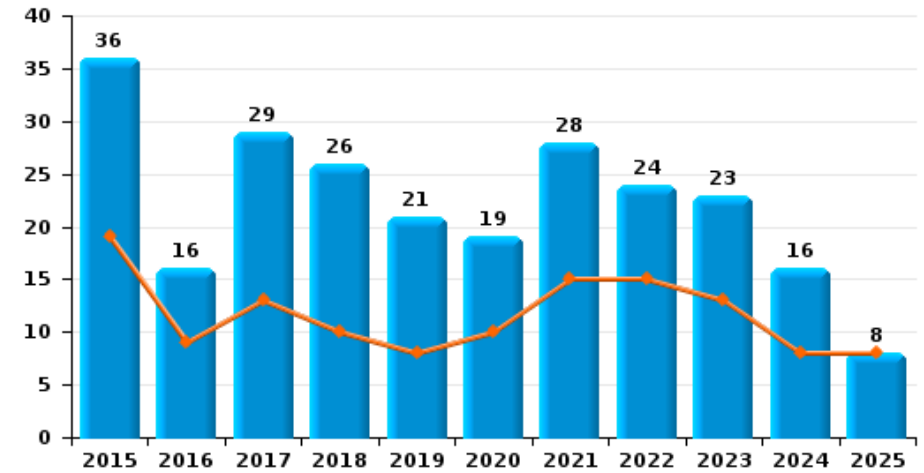
Graffiti



Vol à l'arraché



Dégradation de voiture





Grez-Doiceau



FC Vol moyen de transport

		2000	2015	2016	2017	2018	2019	2020	2021	2022	2023	2024	2025
Vol de voiture	Trim 1	10	1	4	2	4	1	2		2	1	1	
	Trim 2	9	1	1	6	7	1		3		1		
	Trim 3	17	2	1			1	3			1		
	Trim 4	9	2	1	1		4				1	1	
	Total	45	6	7	9	11	7	5	3	2	4	2	
Vol de moto	Trim 1			1	1	2							
	Trim 2		2				1					1	
	Trim 3	1	1		1		2	2	1			1	
	Trim 4		1	2			1	2				1	
	Total	1	4	3	2	2	4	4	1			3	
Carjacking	Trim 1					1							
	Trim 2					1							
	Trim 3	2									1		
	Trim 4												
	Total	2				2					1		
Vol dans les garages	Trim 1		1			2		1		1			
	Trim 2				4	4			1				
	Trim 3	10	1	1				1					
	Trim 4	3			1		1						
	Total	13	2	1	5	6	1	2	1	1			
Vol de vélomoteur	Trim 1	2					2	1					
	Trim 2	1					1						1
	Trim 3			1									
	Trim 4	1											
	Total	4		1			3	1					1
Vol de vélo	Trim 1	4	1			3			1	1	3	1	
	Trim 2	3	1		4		3	1	8	2	2	2	
	Trim 3	6	1	3	2	2	1	3	1	2	1	2	
	Trim 4		1	2	2	1		1	2	10	2		
	Total	13	4	5	8	6	4	5	12	15	8	5	



FC Cambriolage

		2000	2015	2016	2017	2018	2019	2020	2021	2022	2023	2024	2025
Cambriolage dans habitation	Trim 1		7	19	11	11	8	12	10	10	12	15	12
	Trim 2	12	4	11	9	26	17	6	7	4	7	6	6
	Trim 3	47	19	8	9	13	10	6	6	14	9	13	
	Trim 4	48	10	39	13	20	23	17	13	25	16	56	
Total		107	40	77	42	70	58	41	36	53	44	90	18
Cambriolage ds entreprise ou commerce	Trim 1			1	1	5		3			3	2	
	Trim 2	4		1		3	4	2		1	1	1	1
	Trim 3	4		1	1	1	2	1	1		2		
	Trim 4	1	1		1	3	4		1				
Total		9	1	3	3	12	10	6	2	1	6	3	1
Cambriolage ds service public ou bâtiment administ	Trim 1	1			1	1							
	Trim 2	2							1				2
	Trim 3					1			1	1			
	Trim 4		1			1		1		1			
Total		3	1		1	3		1	2	2			2
Cambriolage dans bâtiment (total)	Trim 1	1	7	20	13	17	8	15	10	10	15	17	12
	Trim 2	18	4	12	9	29	21	8	8	5	8	7	9
	Trim 3	51	19	9	10	15	12	7	8	15	11	13	
	Trim 4	49	12	39	14	24	27	18	14	26	16	56	
Total		119	42	80	46	85	68	48	40	56	50	93	21



FC Vol autre

		2000	2015	2016	2017	2018	2019	2020	2021	2022	2023	2024	2025
Vol à main armée	Trim 1	1											1
	Trim 2					1							
	Trim 3	2				1			1			1	
	Trim 4		1								1	1	
Total		3	1			2			1		1	2	1
Vol avec violence sans arme	Trim 1	2		2	1	2	2	1		1	2	1	1
	Trim 2				3	1		1		1	2	1	1
	Trim 3	2	1	2	1			1	1	2	4		
	Trim 4	1				1	1	1	1			1	
Total		5	1	4	5	4	3	4	2	4	8	3	2
Vol dans ou sur un véhicule	Trim 1	7	7	3	5	4	2	8	1		4	3	7
	Trim 2	4	3	2	9	3	9	8	5	3	2	2	5
	Trim 3	10	6	6	2	5	3	4	5	4	2	3	
	Trim 4	2	5	3	7	8	2	3	7	4	2	2	
Total		23	21	14	23	20	16	23	18	11	10	10	12
Vol d'armes et explosifs	Trim 1									1		1	
	Trim 2				1	2	1		1				
	Trim 3	1			1					1			
	Trim 4	1				1	1			2			
Total		2			2	3	2		1	4		1	
Steaming	Trim 1			1									
Total				1									
Arrachage de sac à main	Trim 1	1											
Total		1											
Vol à l'arraché	Trim 1	1					1	1		1			
	Trim 2						1						
Total		1					2	1		1			



FC Vol autre

		2000	2015	2016	2017	2018	2019	2020	2021	2022	2023	2024	2025
Vol à la tire	Trim 1		2					1					1
	Trim 2	1		1	1			2	1	2	1		
	Trim 3									1		1	
	Trim 4									1		1	
	Total	1	2	1	1	1		3	1	4	1	2	1
Vol à l'étalage	Trim 1		1			4		1	2	1	4	2	
	Trim 2		1		3	1		1	1	2	4	1	3
	Trim 3			1	3	1	4		2	3	2	2	
	Trim 4		1	1	1	1	10	3	2	1			
	Total		3	2	7	7	14	5	7	7	10	5	3
Vol par ruse	Trim 1	1	1	4	1	3	5	2	1		4	5	
	Trim 2			1		4	3		1		1	2	1
	Trim 3	2				1	1	1	2	2	5		
	Trim 4			1		2	3	2	1	3	3	2	
	Total	3	1	6	1	10	12	5	5	5	13	9	1
Vol de métaux	Trim 1		2			1					1		
	Trim 2										2		
	Trim 3								2				
	Trim 4		1							1			
	Total		3			1			2	1	3		
Vol sur les chantiers	Trim 1	2	1	1	1	2					2		
	Trim 2	2				2					1		
	Trim 3	3				1	1		1	2	1		
	Trim 4	4		2	3	3		1	1	3		1	
	Total	11	1	3	4	8	1	1	2	5	4	1	
Home-invasion	Trim 1												1
	Total												1



FC Vol autre

		2000	2015	2016	2017	2018	2019	2020	2021	2022	2023	2024	2025
Vol d'animaux	Trim 1						1					1	
	Trim 2										1		
	Trim 3	1											
	Total	1					1				1	1	
Vol de cargaison	Trim 1					1							
	Total					1							



Criminalité ICT

		2000	2015	2016	2017	2018	2019	2020	2021	2022	2023	2024	2025
Fraude de cartes de paiements	Trim 1			2		4	4		2	1	5	3	3
	Trim 2		2		1	1		1	1	3	2	1	1
	Trim 3		1			2	3		1	3	2	3	
	Trim 4		1		2	4	1	2	1	1	3	3	
Total			4	2	3	11	8	3	5	8	12	10	4
Phishing	Trim 1		1		1			1		1	1	2	1
	Trim 2					1			1		1	1	1
	Trim 3											1	
	Trim 4		1			1		1	1			2	
Total			2		1	2		2	2	1	2	6	2
Ransomware	Trim 1				1								
	Trim 4					1							
Total					1	1							
Shouldersurfing	Trim 1						3		2		1	1	
	Trim 2									1			
	Trim 3									1	1		
	Trim 4			1	3	1	1	1			2	1	
Total				1	3	4	4	1	2	2	4	2	
Skimming	Trim 1			2							1		
	Trim 2				1								
	Trim 3									1		1	
	Trim 4				1								
Total				2	2					1	1	1	



FC Autre

		2000	2015	2016	2017	2018	2019	2020	2021	2022	2023	2024	2025
Violence contre les métiers d'intérêt général	Trim 1			1		1		1			1	1	1
	Trim 2		1	1					1		1	4	
	Trim 3					1	1			1		1	
	Trim 4		1	2	1	1			1	1		2	
Total			2	4	1	3	1	1	2	2	2	8	1
Viol collectif	Trim 1											1	
	Total											1	
Graffiti	Trim 1		2			2						2	1
	Trim 2							1	1		1		
	Trim 3				2								
	Trim 4								1				
Total			2		2	2		1	2		1	2	1
Dégradation de voiture	Trim 1		11	4	7	6	5	6	7	4	9	6	4
	Trim 2		8	5	6	4	3	4	8	11	4	2	4
	Trim 3		6	3	7	8	8	5	6	6	8	3	
	Trim 4		11	4	9	8	5	4	7	3	2	5	
Total			36	16	29	26	21	19	28	24	23	16	8
Rixe au couteau	Trim 2					1							
	Trim 4									1			
	Total					1				1			



PH Violence intrafamiliale (VIF)

		2000	2015	2016	2017	2018	2019	2020	2021	2022	2023	2024	2025
VIF: physique, dans le couple	Trim 1		9	2	6	6	6	6	5	7	4	5	3
	Trim 2		7	7	7	10	6	4	5	6	6	3	5
	Trim 3	1	3	7	9	3	2	9	7	4	3	4	
	Trim 4	1	3	3	8	3	5	4	8	8	1		
	Total	2	22	19	30	22	19	23	25	25	14	12	8
VIF: physique, envers des descendants	Trim 1		5		1	2	2		2	1		1	2
	Trim 2	1	1	2	2	2	3		2	4			
	Trim 3	1	2		2			2		1		1	
	Trim 4				1					2	1		
	Total	2	8	2	6	4	5	2	4	8	1	2	2
VIF: physique, envers d'autres membres	Trim 1	3	2	1	1				1	1			
	Trim 2	3	1	1	2			3		1	3		
	Trim 3	3	2	6		2		2		1	2		
	Trim 4	2		1		1	2	1		1		1	
	Total	11	5	9	3	3	2	6	1	4	5	1	
VIF: sexuelle, dans le couple	Trim 2				1								
	Trim 4			1								1	
	Total			1	1							1	
VIF: sexuelle, envers des descendants	Trim 2			2		1			1				
	Trim 4		1										
	Total		1	2		1			1				
VIF: sexuelle, envers d'autres membres	Trim 1	1											
	Total	1											
VIF: psychique, dans le couple	Trim 1		1	6	4	7	5	2	4	1	3	4	4
	Trim 2	3	5	4	3	6	5	4	5	2	4	2	9
	Trim 3	7	3	6	4		3	2	2	3	3	4	
	Trim 4	4	2	7	10	10	12	10		6	7	3	
	Total	14	11	23	21	23	25	18	11	12	17	13	13



PH Violence intrafamiliale (VIF)

		2000	2015	2016	2017	2018	2019	2020	2021	2022	2023	2024	2025
VIF: psychique, envers des descendants	Trim 1					1							
	Trim 2			1			1						
	Trim 3								1				
	Trim 4						1						
Total				1		1	2		1				
VIF: psychique, envers d'autres membres	Trim 1					1							
	Trim 2									1			
	Trim 3							1					
Total						1		1		1			
VIF: économique, dans le couple	Trim 1			1									
	Trim 3							1				1	
	Trim 4			1			1						
Total				2			1	1				1	
VIF: économique, envers des descendants	Trim 1					1							
Total						1							
VIF: économique, envers d'autres membres	Trim 1		1	1	1		2	1					
	Trim 2		1	1	1	3	1		1	1			
	Trim 3		1		2	1	2		1				
	Trim 4		1	1	1	1	1	2	2			1	
Total			4	3	5	5	6	3	4	1		1	



PH Hormones et dopage

		2000	2015	2016	2017	2018	2019	2020	2021	2022	2023	2024	2025
Dopage humain	Trim 1						1						
	Trim 2		1	1		1							
	Trim 3			1	1			1					
Total			1	2	1	1	1	1					



PH Drogues

		2000	2015	2016	2017	2018	2019	2020	2021	2022	2023	2024	2025
Vente de cocaïne	Trim 1				1				1				
	Trim 2					1							
	Trim 3		1									1	
	Trim 4							1	1		1		
Total			1		1	1		1	2		1	1	
Import-export de drogues synthétiques	Trim 2			1									
Total				1									
Production de cannabis (culture)	Trim 1									1			
	Trim 2					1				2			
	Trim 3		4	1	2		2	1	1		2		
Total			4	1	2	1	2	1	1	3	2		
Vente-traffic d héroïne	Trim 2								2				
Total									2				



PH Trafic d'armes

		2000	2015	2016	2017	2018	2019	2020	2021	2022	2023	2024	2025
Commerce et production d'arme à feu et mun.	Trim 3							1					
	Trim 4					1							
Total						1		1					



PH Traite des êtres humains

		2000	2015	2016	2017	2018	2019	2020	2021	2022	2023	2024	2025
TEH - exploitation économique	Trim 1			1	1								
	Trim 4							1					
	Total			1	1			1					
TEH - exploitation sexuelle	Trim 2	1											
	Total	1											



PH Violence dans l'espace public

		2000	2015	2016	2017	2018	2019	2020	2021	2022	2023	2024	2025
Violence physique (transport public)	Trim 1							1			1		
	Trim 4							1				1	
	Total							2			1	1	
Violence physique (voie publique)	Trim 1		5	2	3	3	1	3	6	4	1	1	5
	Trim 2	1	6	3	4	1	3	5	4	3	2	4	2
	Trim 3	4	5	4	2	4	3	5	5	1	7	1	
	Trim 4	1	3	7	5	3	2	1	1	2	2	2	
	Total	6	19	16	14	11	9	14	16	10	12	8	7
Violence physique (autre endroit public)	Trim 1											1	
	Trim 2	1									2	1	
	Trim 3				1	1							
Total	1				1	1				2	2		
Violence physique (endroit accessible au public)	Trim 1	1	1		1	1		1		1	2		
	Trim 2	3		1	1	2	3	2			3		2
	Trim 3	1	6	1	1	2	2		1	1	1	1	
	Trim 4			2	1		2	1		1		1	
	Total	5	7	4	4	5	7	4	1	3	6	2	2
Violence sexuelle (transport public)	Trim 1												1
	Trim 2												1
	Trim 3				1	1							
Total				1	1								2
Violence sexuelle (voie publique)	Trim 1												1
	Trim 2		2		1				1			1	
	Trim 4		1										
Total		3		1				1			1		1



PH Violence dans l'espace public

		2000	2015	2016	2017	2018	2019	2020	2021	2022	2023	2024	2025
Violence sexuelle (autre endroit public)	Trim 1		1										
	Trim 3			1						1			
	Trim 4					1							
	Total		1	1		1				1			
Violence sexuelle (endroit accessible au public)	Trim 1				1				1				
	Trim 2												1
	Trim 3		1	1							1	1	
	Trim 4										1		
Total		1	1	1					1		2	1	1
Violence psychique (transport public)	Trim 1											1	
	Trim 4							1		1			
Total								1		1		1	
Violence psychique (voie publique)	Trim 1		5	1	1	1	2	4	3	4	4	4	4
	Trim 2	3	5	5	5	6	4	5	2	4	4	3	5
	Trim 3	1	4	1	2	2	4	4	3	4	3	2	
	Trim 4		4	4	6	1	3	1	2	2	2	1	
Total	4	18	11	14	10	13	14	10	14	13	10		9
Violence psychique (autre endroit public)	Trim 1			1			1						
	Trim 2			1	1		1		1		2		
	Trim 3				2	1							
	Trim 4	1				1		1	3			1	
Total	1		2	3	2	2	1	4		2	1		
Violence psychique (endroit accessible au public)	Trim 1	2	2	2		1	1		1	1		1	2
	Trim 2	1	1		1	2	4	1			2	2	6
	Trim 3	2	2	1	1	2	1		1	2	4	2	
	Trim 4		3	2	1	2		2			1		
Total	5	8	5	3	7	6	3	2	3	7	5		8



PH Violence dans l'espace public

		2000	2015	2016	2017	2018	2019	2020	2021	2022	2023	2024	2025
Vol à main armée (transport public)	Trim 1	1											
	Total	1											
Vol à main armée (endroit accessible au public)	Trim 2					1							
	Trim 3					1			1				
	Trim 4		1										
	Total		1			2			1				
Vol avec violence sans arme (voie publique)	Trim 1			1		1				1			
	Trim 2				2	1							
	Trim 3							1			1		
	Trim 4	1						1					
Total	1		1	2	2		2		1	1			
Vol avec violence sans arme (autre endroit public)	Trim 1	2											
Total	2												
Vol avec violence sans arme (endr. acces. au pub.)	Trim 1					1	1	1					
	Trim 3			1									
	Total			1	1	1	1						



PH Autre

		2000	2015	2016	2017	2018	2019	2020	2021	2022	2023	2024	2025
Faux policiers	Trim 1		1										1
	Trim 2										1		
	Total		1								1		1
Terrorisme, extrémisme et radicalisme	Trim 1		1	1			1						
	Trim 2									1			
	Trim 4		1		1								
Total		2	1	1			1			1			
Cyberharcèlement	Trim 1		3	5	3	9	3	5	4	3	6	4	7
	Trim 2		7	5	5	15	7	5	9	4	6	6	4
	Trim 3	1	10	5	7	4	7	6	3	3	11	4	
	Trim 4		4	5	8	6	4	6	3	4	8	3	
Total	1	24	20	23	34	21	22	19	14	31	17	11	
Fraude à l'identité	Trim 1		6		1	3	4	5	6	6	3	3	10
	Trim 2		1	4	2	5	9	6	4	3	3	4	10
	Trim 3		2	1	8	7	5	4	5	5	2	3	
	Trim 4		1	2	5	8	3	4	1	4	6	5	
Total		10	7	16	23	21	19	16	18	14	15	20	



Grez-Doiceau

2024

FC Vol moyen de transport

	Jan	Fév	Avr	Mai	Juil	Août	Sep	Oct	Total
Vol de voiture		1						1	2
Vol de moto				1		1		1	3
Vol de vélo	1		1	1	1		1		5

FC Cambriolage

	Jan	Fév	Mar	Avr	Mai	Juin	Juil	Août	Sep	Oct	Nov	Déc	Total
Cambriolage dans habitation	6	3	6		4	2	1	7	5	12	26	18	90
Cambriolage ds entreprise ou commerce			2	1									3
Cambriolage dans bâtiment (total)	6	3	8	1	4	2	1	7	5	12	26	18	93

FC Vol autre

	Jan	Fév	Mar	Avr	Mai	Juin	Juil	Août	Sep	Oct	Nov	Déc	Total
Vol à main armée								1			1		2
Vol avec violence sans arme			1			1						1	3
Vol dans ou sur un véhicule	2	1		2			1	1	1	1		1	10
Vol d'armes et explosifs	1												1
Vol à la tire									1	1			2
Vol à l'étalage	1	1			1		2						5
Vol par ruse	1	2	2	1		1					2		9
Vol sur les chantiers										1			1
Vol d'animaux			1										1



Criminalité ICT

	Jan	Fév	Mar	Juin	Juil	Août	Oct	Nov	Déc	Total
Fraude de cartes de paiements		1	2	1		3		2	1	10
Phishing	1		1	1	1		1	1		6
Shouldersurfing			1						1	2
Skimming						1				1

FC Autre

	Jan	Fév	Mar	Avr	Mai	Juin	Août	Sep	Oct	Nov	Déc	Total
Violence contre les métiers d'intérêt général	1			1		3		1	2			8
Viol collectif	1											1
Graffiti		2										2
Dégradation de voiture	1	3	2		2		2	1	3	1	1	16

PH Violence intrafamiliale (VIF)

	Jan	Fév	Mar	Avr	Mai	Juin	Juil	Août	Sep	Oct	Nov	Déc	Total
VIF: physique, dans le couple	2	1	2	1	1	1	1		3				12
VIF: physique, envers des descendants			1						1				2
VIF: physique, envers d'autres membres										1			1
VIF: sexuelle, dans le couple												1	1
VIF: psychique, dans le couple	2		2			2	2	1	1		2	1	13
VIF: économique, dans le couple									1				1
VIF: économique, envers d'autres membres										1			1

PH Drogues

	Août	Total
Vente de cocaïne	1	1



PH Violence dans l'espace public

	Jan	Fév	Mar	Avr	Mai	Juin	Août	Sep	Oct	Déc	Total
Violence physique (transport public)									1		1
Violence physique (voie publique)		1		1	1	2	1			2	8
Violence physique (autre endroit public)	1			1							2
Violence physique (endroit accessible au public)								1		1	2
Violence sexuelle (voie publique)						1					1
Violence sexuelle (endroit accessible au public)								1			1
Violence psychique (transport public)		1									1
Violence psychique (voie publique)		2	2	1		2		2		1	10
Violence psychique (autre endroit public)										1	1
Violence psychique (endroit accessible au public)		1			2			2			5

PH Autre

	Fév	Mar	Avr	Mai	Juin	Juil	Sep	Oct	Nov	Total
Cyberharcèlement	2	2	3	2	1	1	3	3		17
Fraude à l'identité	3		2	1	1	2	1	1	4	15



2025

FC Vol moyen de transport

	Avr	Total
Vol de vélomoteur	1	1

FC Cambriolage

	Jan	Fév	Mar	Avr	Mai	Juin	Total
Cambriolage dans habitation	3	6	3	2	1	3	18
Cambriolage ds entreprise ou commerce				1			1
Cambriolage ds service public ou bâtiment administ					2		2
Cambriolage dans bâtiment (total)	3	6	3	3	3	3	21

FC Vol autre

	Fév	Mar	Avr	Mai	Total
Vol à main armée	1				1
Vol avec violence sans arme	1			1	2
Vol dans ou sur un véhicule	1	6	2	3	12
Vol à la tire		1			1
Vol à l'étalage			1	2	3
Vol par ruse			1		1
Home-invasion	1				1

Criminalité ICT

	Jan	Fév	Avr	Juin	Total
Fraude de cartes de paiements	2	1		1	4
Phishing	1		1		2



FC Autre

	Jan	Fév	Mar	Avr	Mai	Juin	Total
Violence contre les métiers d'intérêt général		1					1
Graffiti		1					1
Dégradation de voiture	1	1	2	2	1	1	8

PH Violence intrafamiliale (VIF)

	Jan	Fév	Mar	Avr	Mai	Juin	Total
VIF: physique, dans le couple		3		1	3	1	8
VIF: physique, envers des descendants	1		1				2
VIF: psychique, dans le couple	2		2	3	3	3	13

PH Violence dans l'espace public

	Jan	Fév	Mar	Avr	Mai	Juin	Total
Violence physique (voie publique)	1	4			1	1	7
Violence physique (endroit accessible au public)				1	1		2
Violence sexuelle (transport public)		1			1		2
Violence sexuelle (voie publique)			1				1
Violence sexuelle (endroit accessible au public)				1			1
Violence psychique (voie publique)	1	1	2	2		3	9
Violence psychique (endroit accessible au public)		1	1	3	1	2	8

PH Autre

	Jan	Fév	Mar	Avr	Mai	Juin	Total
Faux policiers	1						1
Cyberharcèlement	4	2	1	4			11
Fraude à l'identité	2	3	5	4	5	1	20

STATISTIQUES POLICIERES DE CRIMINALITE

LIEU DE PERPETRATION: COMMUNE

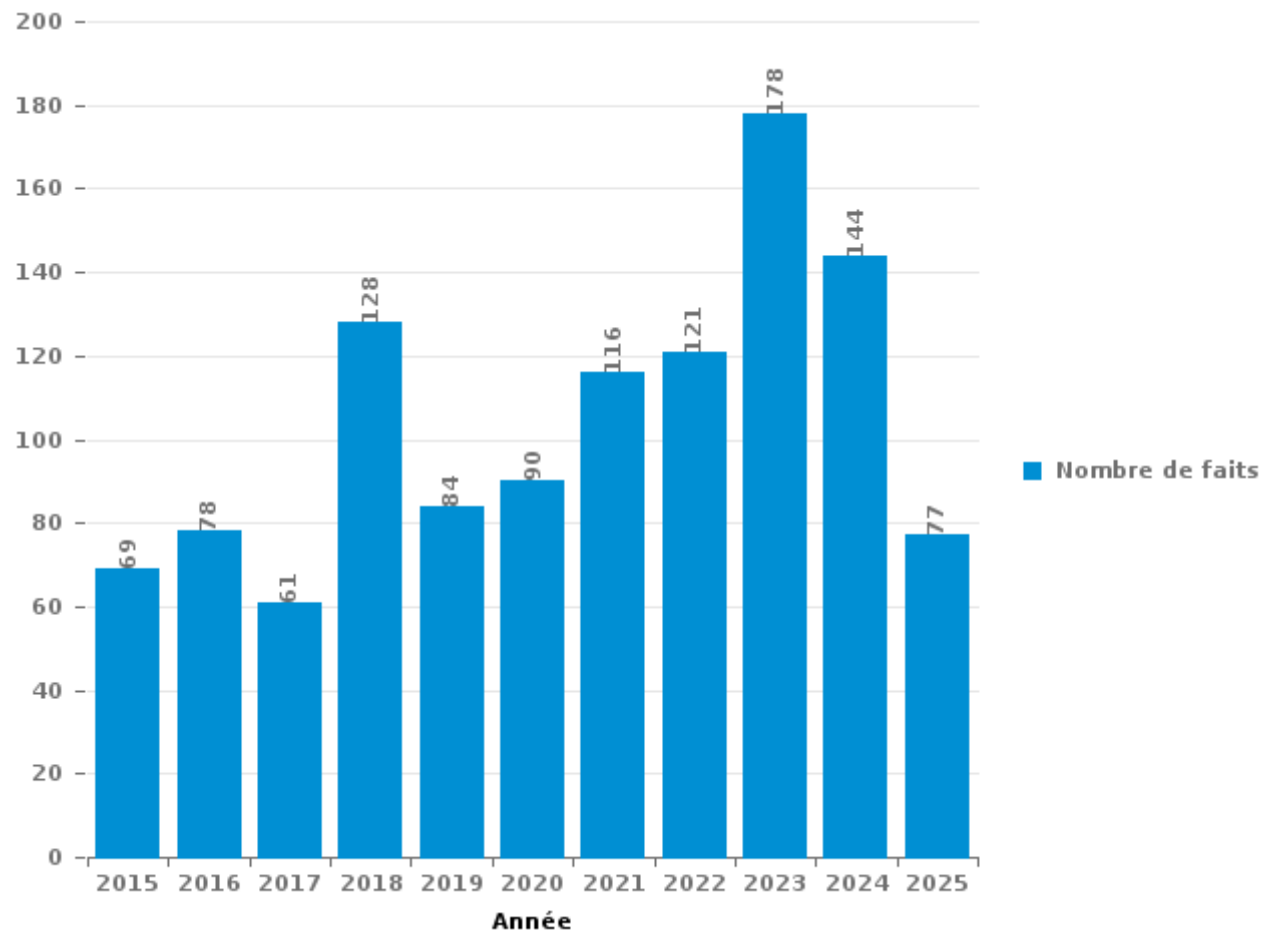
Grez-Doiceau

PARTIE III : ICT



Grez-Doiceau

Nombre total de délits avec un élément ICT/online, depuis 2015





Criminalité ICT/online au sens strict

Infractions (exhaustif)

	2015	2016	2017	2018	2019	2020	2021	2022	2023	2024	2025
Criminalité informatique: Faux en informatique:	2					1		1			
Criminalité informatique: Fraude informatique:	17	24	12	44	16	15	25	30	40	49	17
Criminalité informatique: Hacking:	1		2	3	1	2	4	2	4	5	
Criminalité informatique: Sabotage:	1		1			1					
Infr. contre autres valeurs morales et sentiments: Violation de communication par particulier:									1		
Total:	21	24	15	47	17	19	29	33	45	54	17

Figures criminelles (à considérer spécifiquement – ne pas additionner avec d'autres éléments – risque de double comptage!)

	2015	2016	2017	2018	2019	2020	2021	2022	2023	2024	2025
Fraude de cartes de paiements	4	2	3	11	8	3	5	8	12	10	4
Phishing	2		1	2		2	2	1	2	6	2
Ransomware			1	1							
Shouldersurfing			1	3	4	1	2	2	4	2	
Skimming		2	2					1	1	1	



Criminalité ICT/online au sens large

Infractions (uniquement si code-fait existe)

	2015	2016	2017	2018	2019	2020	2021	2022	2023	2024	2025
Fraude: Escroquerie: Fraude par internet	21	19	16	30	30	41	58	71	80	60	41
Infr. contre autres valeurs morales et sentiments: Cyberlokkig (leurre de mineur par ICT):							1				
Infr. contre les moeurs: Pornographie infantine: Accès pornographie infantine via technologie							1				
Infr. contre les moeurs: Voyeurisme: Diffusion enregistrement nudité ou intimité							2				
Total:	21	19	16	30	30	41	62	71	80	60	41

Figures criminelles (à considérer spécifiquement – ne pas additionner avec d'autres éléments – risque de double comptage!)

	2015	2016	2017	2018	2019	2020	2021	2022	2023	2024	2025
Cyberharcèlement	24	20	23	34	21	22	19	14	31	17	11

STATISTIQUES POLICIERES DE CRIMINALITE

LIEU DE PERPETRATION: COMMUNE

Grez-Doiceau

PARTIE IV : DESTINATION LIEU



Grez-Doiceau

Vol et extorsion

	2000	2015	2016	2017	2018	2019	2020	2021	2022	2023	2024	2025
Habitation: maison	129	39	79	52	84	73	50	42	58	68	87	22
Voie publique	37	18	20	22	18	19	17	10	19	9	8	7
Magasin	12	9	9	7	11	22	11	10	9	10	6	3
Habitation: dépendances	11	9	8	10	11	8	7	5	6	4	9	2
Habitation: allée	13	9	9	8	7	7	9	8	4	4	5	2
Parking	5	6	4	3	12	6	7	8	4	3	4	3
Inconnue	28	3	5	9	2	4	3	2	3	2	1	1
Habitation: non précisée	5	4	4	7	3	3	3	2	5	5	3	1
Infrastructure sportive	2	3	4	5	7	2	4		3	10	1	2
Chantier	9	1	3	4	8		1	2	5	4	1	
Habitation: appartement		2	6	2	4	3	2	3		3	9	1
Station de bus / métro et gare de chemin de fer	7	1		2	1	3	1	5	6	4		1
Horeca	4	2		1	7	7		1	2	1	3	
Banque / institution financière				2	3	8	1	1	3	5	4	
Habitation: garage	6	2	2	3	1	2		4	2	1	2	
Terrain	1	4	2		2		3	3	2	8		
Entreprise	8	1	2	1	3	3		1	1		1	1
Service public	3	2			1	3	1	2		3	1	2
Culture et loisirs	7		1	1	1	2	1	1	2	1		
Station essence		1	3	1	2	2			2	3	1	
Habitation: autre	3		2	4					2	1	1	1
Autre		2	2	1	3	1		1		1	1	
Maison de repos	2	1	2		2	1						
Institution d'enseignement	3	1		1			1					1
Moyen de transport: autre		1		2	1					1		2
Moyen de transport: voiture	4		1		1					1		
Moyen de transport: train / tram / métro	1						2			1	2	
Cimetière		3		1				1				
Stade		2	1			1				1		
Aéroport	3	1										
Emplacement de vélo								1	2		1	
Médecin / dentiste / pharmacien	1			1	1					1		
Moyen de transport: autobus / autocar	1				1							1
Moyen de transport: camion	2						1					
Service			1		1	1						
Bâtiment administratif					1							1
Edifice religieux / lieu du culte									1		1	
Hôpital	1											
Total	308	127	170	150	199	181	125	113	141	155	152	54

FPF/DGR/DRI/BIPOL - Statistiques policières de criminalité (date de clôture: 31/10/2025)
 Les données pour les années 2001 jusqu'à 2014 ne sont plus publiées mais restent disponibles sur demande auprès du service BIPOL.
 Les données pour 2025 ne concernent que le 1er semestre.



Dégradation de la propriété

	2000	2015	2016	2017	2018	2019	2020	2021	2022	2023	2024	2025
Voie publique	16	12	12	15	16	9	3	20	11	12	15	6
Habitation: résidence principale	11	8	8	13	15	10	26	6	5	11	6	6
Parking	5	12	1	7	6	5	7	4	11	6	3	4
Habitation: allée	3	13	4	4	7	6	3	1	2	6	1	
Terrain	2	3	2	1	1	4	2	2	4	2		1
Inconnue	6	2	1	2	2	2	1	4				1
Habitation: jardin	2	4	2	2			1	2		4	2	1
Habitation: non précisée	1	4		2	3	2		1	1	2	1	
Bureau de police		1	2	1	1	1				2	2	
Infrastructure sportive	3	1			1			1		1	1	
Edifice religieux / lieu du culte	6	1										
Habitation: dépendances	2			1				1	2	1		
Institution d'enseignement					1			1	2	1		2
Bâtiment administratif				2	1			2		1		
Chantier	3	1	1							1		
Horeca			1	1		1			1	1	1	
Magasin	1	2	1							1		1
Autre				2			1	1				
Entreprise		1		1			1			1		
Habitation: garage	1			2								
Moyen de transport: voiture			1	2								
Culture et loisirs		1										1
Moyen de transport: autre						1	1					
Service public	1						1					
Aéroport		1										
Banque / institution financière												1
Habitation: résidence secondaire		1										
Installation militaire			1									
Maison de repos									1			
Service				1								
Station essence						1						
Total	63	68	37	59	54	42	47	46	40	53	35	21

FPF/DGR/DRI/BIPOL - Statistiques policières de criminalité (date de clôture: 31/10/2025)
 Les données pour les années 2001 jusqu'à 2014 ne sont plus publiées mais restent disponibles sur demande auprès du service BIPOL.
 Les données pour 2025 ne concernent que le 1er semestre.



Grez-Doiceau

Infractions contre l'intégrité physique

	2000	2015	2016	2017	2018	2019	2020	2021	2022	2023	2024	2025
Habitation	18	29	37	36	41	39	44	41	45	30	24	9
Voie publique	31	22	22	14	13	15	20	21	13	21	19	11
Habitation: allée		1				3	7	4	3	1	2	
Horeca	3	3	1			1	3		2	1		2
Service public		1	2	1	2		1		1	1	3	3
Inconnue	6	1	1		2		1		2	1		
Parking		2	2	1	2	1	1			2		2
Terrain	1	1		1		1			2	5	2	
Institution d'enseignement		2	2			1	2		1		2	1
Habitation: jardin		2		1			2		1	2		
Infrastructure sportive				2	2				1		1	
Autre			1			1	1			1		
Culture et loisirs	1				1	1						1
Station de bus / métro et gare de chemin de fer	1						2			1		
Stade			1	2								
Edifice religieux / lieu du culte	1									1		
Entreprise			1					1				
Magasin		1				1						
Station essence						2						
Bâtiment administratif						1						
Bureau de police		1										
Moyen de transport: autre							1					
Moyen de transport: train / tram / métro											1	
Service		1										
Total	62	67	70	58	63	67	85	67	71	67	54	29

STATISTIQUES POLICIERES DE CRIMINALITE

LIEU DE PERPETRATION: COMMUNE

Grez-Doiceau

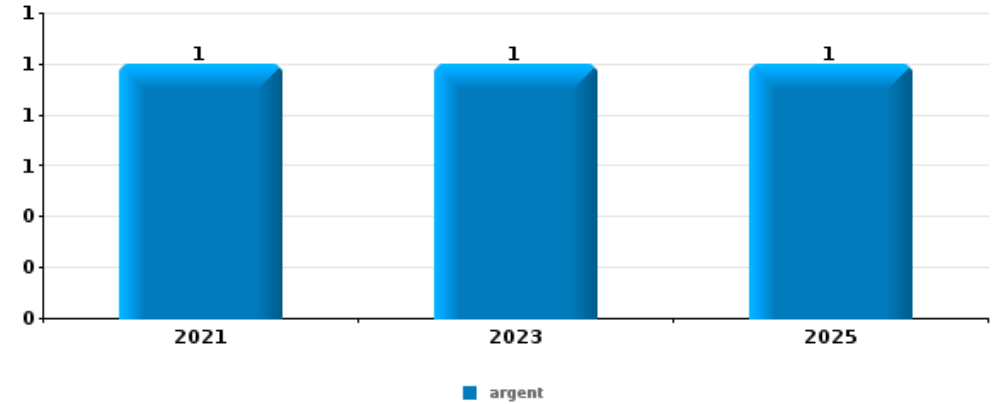
PARTIE V : OBJETS ET MOYENS DE TRANSPORT



Grez-Doiceau

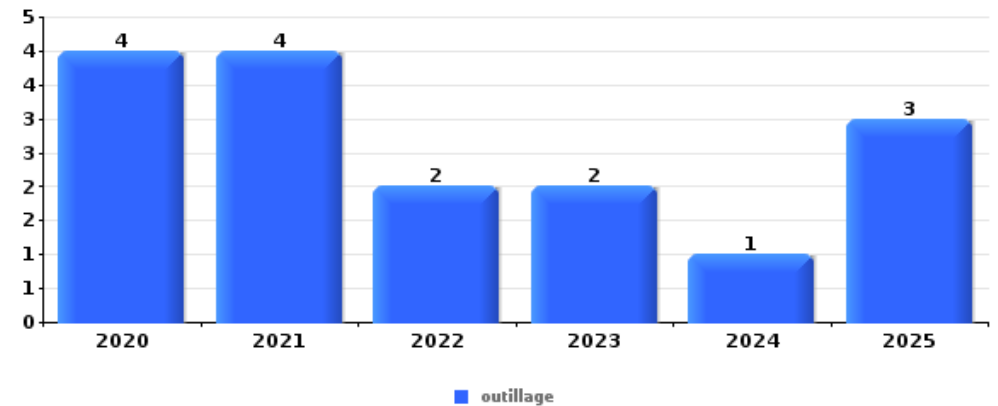
Vol à main armée

Top 5 Objets volés (sbd nombre de faits)		2020	2021	2022	2023	2024	2025
1	argent		1		1		1
2	GSM et accessoires				1	1	
3	bijouterie / montre						1
3	carte bancaire / carte de crédit					1	



Vol dans ou sur un véhicule

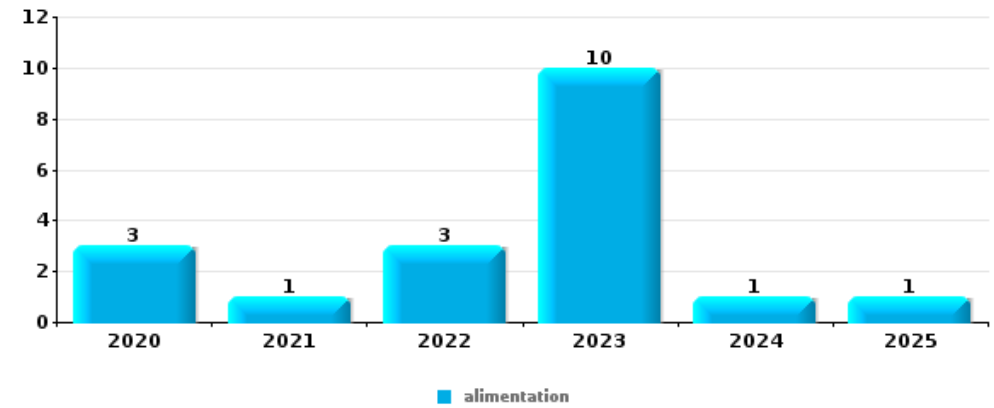
Top 5 Objets volés (sbd nombre de faits)		2020	2021	2022	2023	2024	2025
1	outillage	4	4	2	2	1	3
2	plaque d'immatriculation	4	3	3		2	
3	permis de conduire	2	3	2	1	2	1
4	argent	3	2		2	1	2
4	carte d'identité / passeport	2	3	2		2	1
4	portefeuille	2	4			3	1





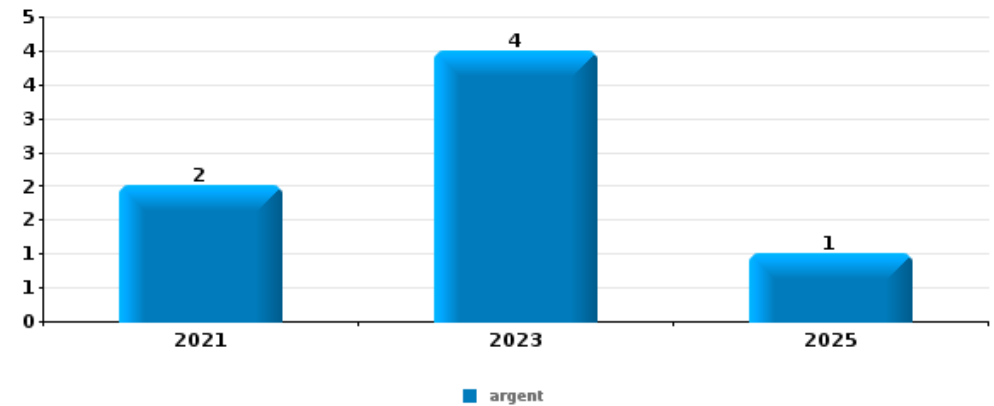
Vol à l'étalage

Top 5 Objets volés (sbd nombre de faits)		2020	2021	2022	2023	2024	2025
1	alimentation	3	1	3	10	1	1
2	ordinateur et accessoires	2	3			1	
2	tabac		1	2	2		1
4	bijouterie / montre		1			1	
4	parfum / produit de beauté		2				



Cambrilage ds entreprise ou commerce

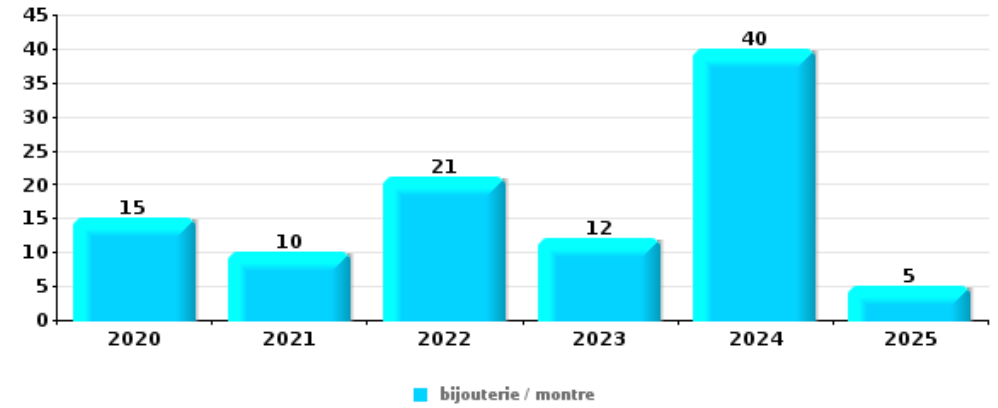
Top 5 Objets volés (sbd nombre de faits)		2020	2021	2022	2023	2024	2025
1	argent		2		4		1
2	clé	1			1		1
2	portefeuille	1			2		
4	alimentation	1			1		
4	carte bancaire / carte de crédit				2		
4	coffre-fort / coffret (argent) / caisse	1					1
4	GSM et accessoires	1			1		
4	outillage			1	1		
4	permis de conduire				2		
4	vêtement				2		





Cambrassage dans habitation

Top 5 Objets volés (sbd nombre de faits)		2020	2021	2022	2023	2024	2025
1	bijouterie / montre	15	10	21	12	40	5
2	argent	12	8	9	11	16	3
3	multimédia	5	4	1	3	6	1
4	ordinateur et accessoires	2	2	6	4	5	
5	portefeuille	4	1	6	4	2	



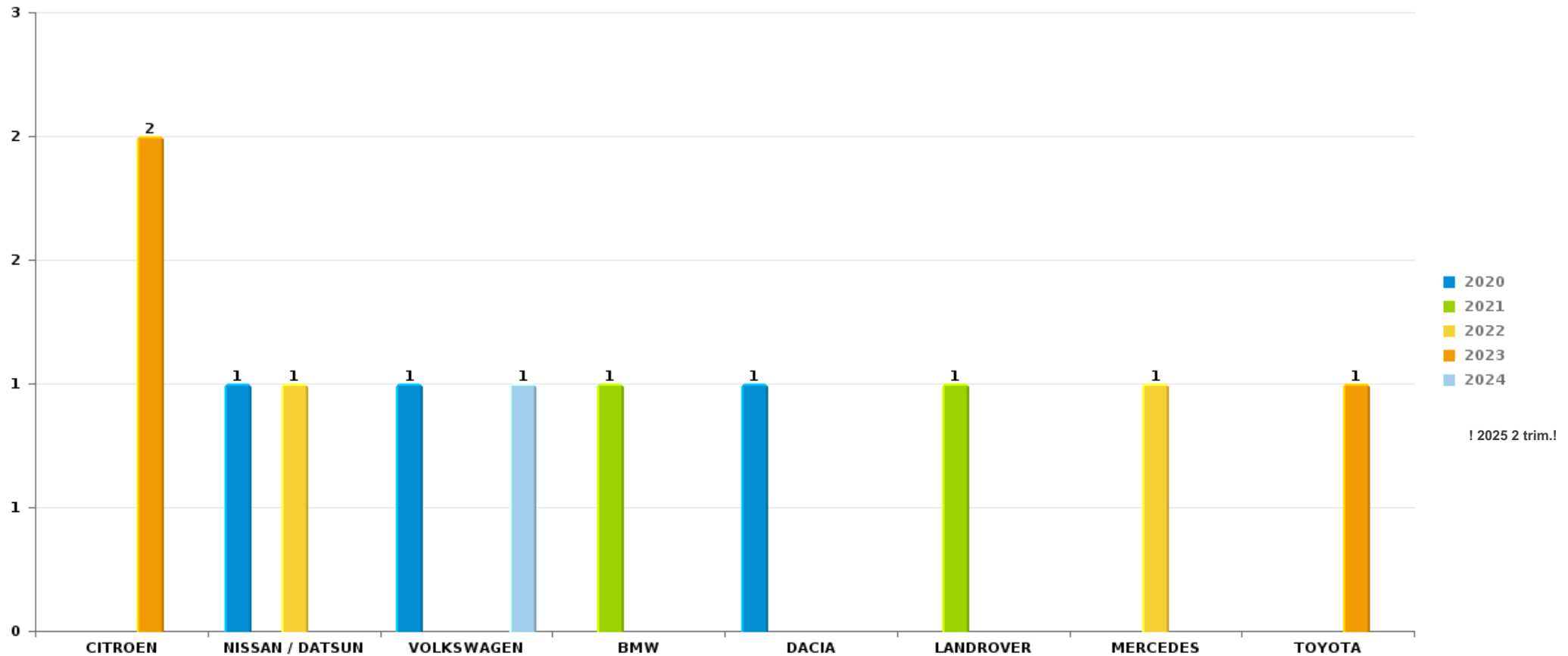
Remarque: en ce qui concerne les objets, aucun total n'est reproduit étant donné que plusieurs objets peuvent avoir été volés lors d'un même fait.



Grez-Doiceau

Vol de voiture

Nombre de voitures volées par marque (Top 5)



STATISTIQUES POLICIERES DE CRIMINALITE

LIEU DE PERPETRATION: COMMUNE

Grez-Doiceau

PARTIE VI : SUSPECTS



Partie 1: Niveau FAITS (comptage du nombre de faits pour lesquels un certain type de suspect est impliqué)

1.1. Nombre d'infractions selon le sexe des suspects identifiés (par catégorie principale)

Étant donné que, tant un suspect identifié masculin qu'un suspect identifié féminin peuvent être impliqués lors d'un même fait, il est possible que la somme des colonnes «Hommes» et «Femmes» soit supérieure à la valeur de la colonne «Total...» (voir également la note méthodologique)

Grez-Doiceau

2025

Catégorie principale / Sexe	Nombre total de faits avec au moins 1 suspect	Hommes	%	Femmes	%
Législation sur les étrangers	12	12	100,0%		
Vol et extorsion	7	4	57,1%	3	42,9%
Armes et explosifs	6	5	83,3%	1	16,7%
Infr. contre l'intégrité physique	5	5	100,0%		
Infr. contre la foi publique	4	4	100,0%		
Infr. contre la sécurité publique	4	3	75,0%	1	25,0%
Infr. contre l'autorité publique	4	4	100,0%		
Infr. contre autres valeurs morales et sentiments	3	2	66,7%	1	33,3%
Infr. contre les mœurs	3	3	100,0%		
Ivresse et alcool	3	2	66,7%	2	66,7%
Drogues	2	2	100,0%		
Environnement	2	2	100,0%		
Fraude	2	2	100,0%		
Infr. contre la liberté individuelle	2	2	100,0%		
Législation économique	1	1	100,0%		
Protection de la personne	1	1	100,0%		

CRIMINALITE ENREGISTREE: SUSPECTS



Catégorie principale / Sexe	Nombre total de faits avec au moins 1 suspect	Hommes	%	Femmes	%
Registre de population	1	1	100,0%		
Total	62	55	88,7%	8	12,9%



1.2. Nombre d'infractions selon le sexe des suspects identifiés (par figure criminelle)

Étant donné que, tant un suspect identifié masculin qu'un suspect identifié féminin peuvent être impliqués lors d'un même fait, il est possible que la somme des colonnes «Hommes» et «Femmes» soit supérieure à la valeur de la colonne «Total...» (voir également la note méthodologique)

Grez-Doiceau

2025

FC Cambriolage

Figure criminelle / Sexe	Nombre total de faits avec au moins 1 suspect identifié	Femmes	%
Cambriolage dans habitation	1	1	100,0%
Cambriolage dans bâtiment (total)	1	1	100,0%
Total	PA	PA	PA

FC Vol autre

Figure criminelle / Sexe	Nombre total de faits avec au moins 1 suspect identifié	Hommes	%	Femmes	%
Vol dans ou sur un véhicule	1	1	100,0%		
Vol à l'étalage	2	1	50,0%	1	50,0%
Total	PA	PA	PA	PA	PA

PH Violence intrafamiliale (VIF)

Figure criminelle / Sexe	Nombre total de faits avec au moins 1 suspect identifié	Hommes	%
VIF: physique, dans le couple	2	2	100,0%
Total	PA	PA	PA

CRIMINALITE ENREGISTREE: SUSPECTS



PH Violence dans l'espace public

Figure criminelle / Sexe	Nombre total de faits avec au moins 1 suspect identifié	Hommes	%
Violence physique (voie publique)	2	2	100,0%
Violence physique (endroit accessible au public)	2	2	100,0%
Violence psychique (voie publique)	3	3	100,0%
Violence psychique (endroit accessible au public)	2	2	100,0%
Total	PA	PA	PA

PH Autre

Figure criminelle / Sexe	Nombre total de faits avec au moins 1 suspect identifié	Hommes	%	Femmes	%
Cyberharcèlement	1			1	100,0%
Fraude à l'identité	1	1	100,0%		
Total	PA	PA	PA	PA	PA



1.3. Nombre d'infractions selon l'âge des suspects identifiés (par catégorie principale)

Étant donné que, tant un suspect identifié mineur qu'un suspect identifié majeur peuvent être impliqués lors d'un même fait, il est possible que la somme des colonnes «Mineur» et «Majeur» soit supérieure à la valeur de la colonne «Total...»
(voir également la note méthodologique)

Grez-Doiceau

2025

Catégorie principale / Âge	Nombre total de faits avec au moins 1 suspect identifié	Mineur	%	Majeur	%
Législation sur les étrangers	12			12	100,0%
Vol et extorsion	7			7	100,0%
Armes et explosifs	6			6	100,0%
Infr. contre l'intégrité physique	5	1	20,0%	4	80,0%
Infr. contre la foi publique	4			4	100,0%
Infr. contre la sécurité publique	4			4	100,0%
Infr. contre l'autorité publique	4			4	100,0%
Infr. contre autres valeurs morales et sentiments	3			3	100,0%
Infr. contre les moeurs	3	2	66,7%	1	33,3%
Ivresse et alcool	3			3	100,0%
Drogues	2	1	50,0%	1	50,0%
Environnement	2			2	100,0%
Fraude	2			2	100,0%
Infr. contre la liberté individuelle	2	2	100,0%		
Législation économique	1			1	100,0%
Protection de la personne	1			1	100,0%
Registre de population	1			1	100,0%
Total	62	6	9,7%	56	90,3%



1.4. Nombre d'infractions selon l'âge des suspects identifiés (par figure criminelle)

Étant donné que, tant un suspect identifié mineur qu'un suspect identifié majeur peuvent être impliqués lors d'un même fait, il est possible que la somme des colonnes «Mineur» et «Majeur» soit supérieure à la valeur de la colonne «Total...»
(voir également la note méthodologique)

Grez-Doiceau

2025

FC Cambriolage

Figure criminelle / Âge	Nombre total de faits avec au moins 1 suspect identifié	Majeur	%
Cambriolage dans habitation	1	1	100,0%
Cambriolage dans bâtiment (total)	1	1	100,0%
Total	PA	PA	PA

FC Vol autre

Figure criminelle / Âge	Nombre total de faits avec au moins 1 suspect identifié	Majeur	%
Vol dans ou sur un véhicule	1	1	100,0%
Vol à l'étalage	2	2	100,0%
Total	PA	PA	PA

PH Violence intrafamiliale (VIF)

Figure criminelle / Âge	Nombre total de faits avec au moins 1 suspect identifié	Majeur	%
VIF: physique, dans le couple	2	2	100,0%
Total	PA	PA	PA

CRIMINALITE ENREGISTREE: SUSPECTS



PH Violence dans l'espace public

Figure criminelle / Âge	Nombre total de faits avec au moins 1 suspect identifié	Mineur	%	Majeur	%
Violence physique (voie publique)	2	2	100,0%		
Violence physique (endroit accessible au public)	2			2	100,0%
Violence psychique (voie publique)	3			3	100,0%
Violence psychique (endroit accessible au public)	2			2	100,0%
Total	PA	PA	PA	PA	PA

PH Autre

Figure criminelle / Âge	Nombre total de faits avec au moins 1 suspect identifié	Majeur	%
Cyberharcèlement	1	1	100,0%
Fraude à l'identité	1	1	100,0%
Total	PA	PA	PA



Partie 2: Niveau SUSPECTS-FAIT (comptage du nombre de combinaisons suspect-fait)

2.1. Nombre de suspects-fait selon le sexe des suspects identifiés (TOP 5 des catégories principales)

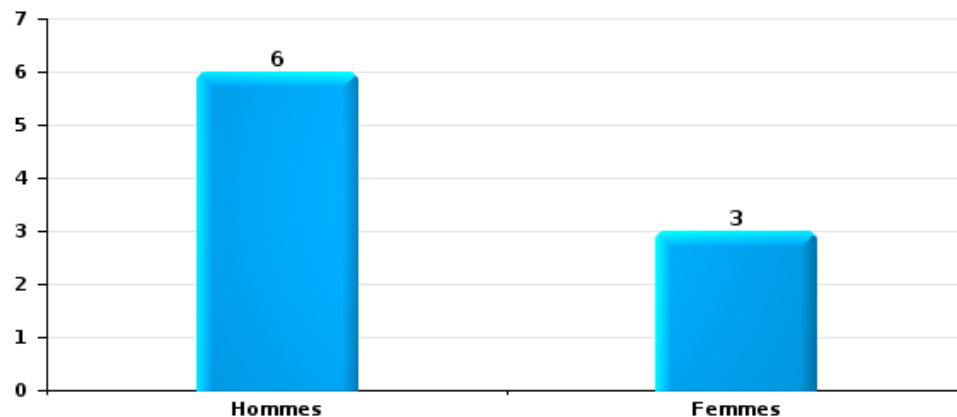
Lorsqu'un même suspect a commis plusieurs faits durant la période considérée, il est aussi comptabilisé plusieurs fois (voir également la note méthodologique)

Grez-Doiceau

2025

Vol et extorsion

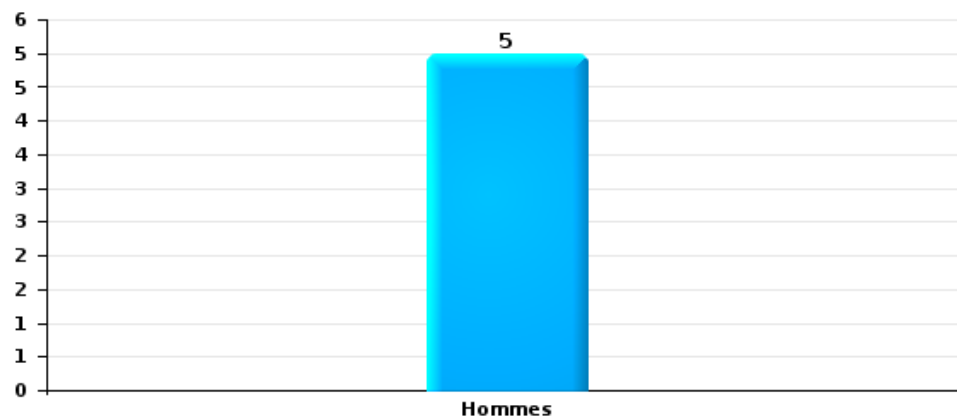
Nombre de suspects-fait selon le sexe





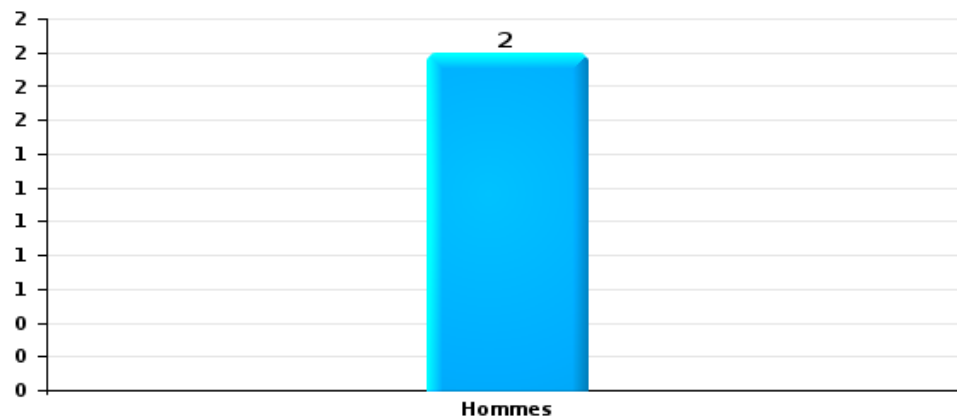
Infr. contre l'intégrité physique

Nombre de suspects-fait selon le sexe



Drogues

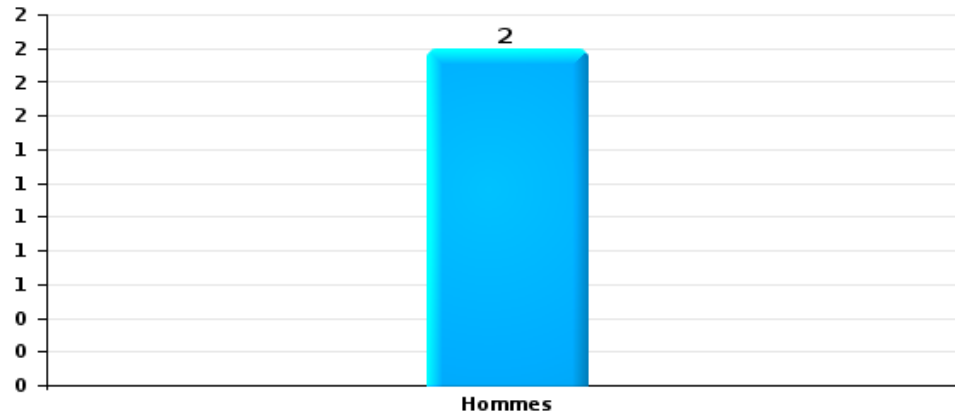
Nombre de suspects-fait selon le sexe





Fraude

Nombre de suspects-fait selon le sexe





2.2. Nombre de suspects-fait selon le sexe des suspects identifiés (TOP 5 des figures criminelles)

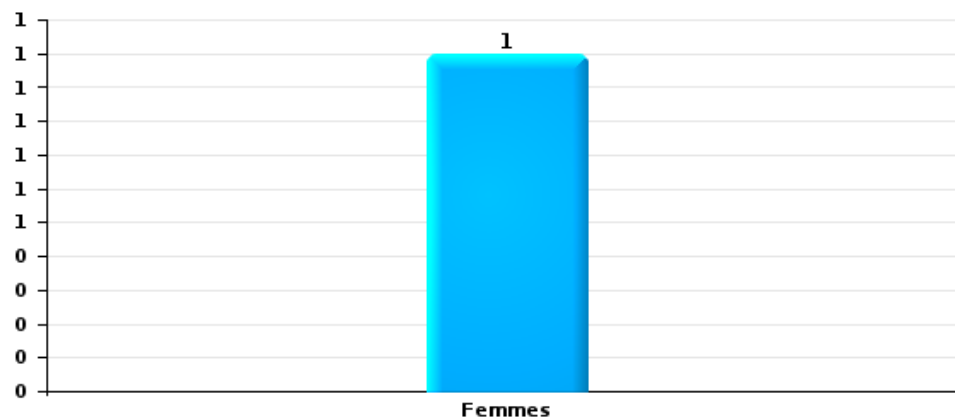
Lorsqu'un même suspect a commis plusieurs faits durant la période considérée, il est aussi comptabilisé plusieurs fois (voir également la note méthodologique)

Grez-Doiceau

2025

Cambriolage dans bâtiment (total)

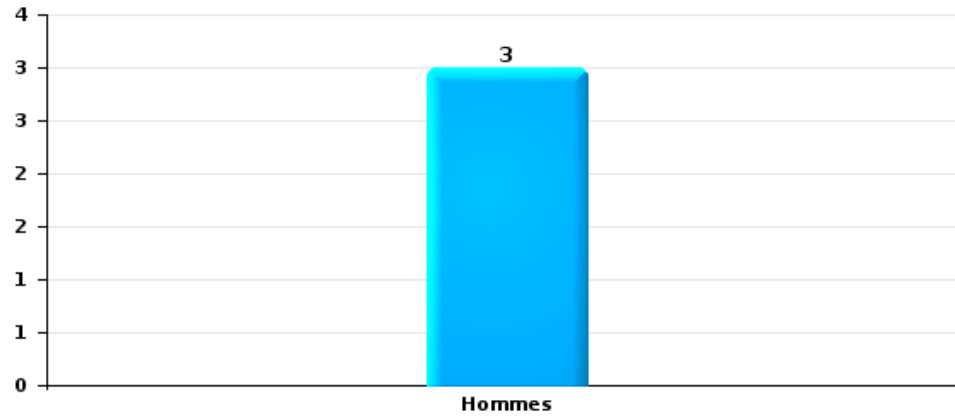
Nombre de suspects-fait selon le sexe





Vol dans ou sur un véhicule

Nombre de suspects-fait selon le sexe





2.3. Nombre de suspects-fait selon l'âge des suspects identifiés (TOP 5 des catégories principales)

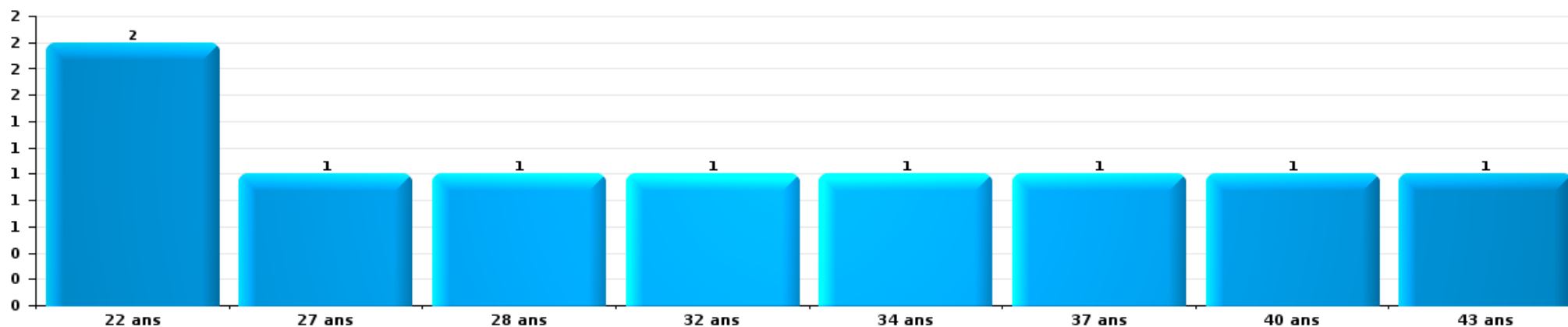
1) Lorsqu'un même suspect a commis plusieurs faits durant la période considérée, il est aussi comptabilisé plusieurs fois, qu'il ait le même âge ou non – 2) Les suspects au-dessous de 14 ans et à partir de 90 ans ne sont pas repris dans le tableau (voir également la note méthodologique)

Grez-Doiceau

2025

Vol et extorsion

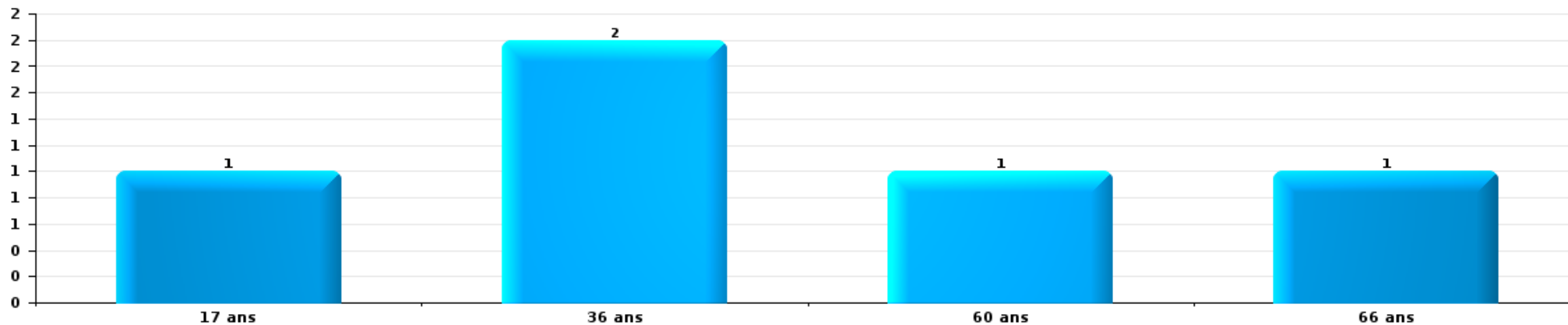
Nombre de suspects-fait par âge (chronologique)





Infr. contre l'intégrité physique

Nombre de suspects-fait par âge (chronologique)



Drogues


Nombre de suspects-fait par âge (chronologique)





Fraude

Nombre de suspects-fait par âge (chronologique)





2.4. Nombre de suspects-fait selon l'âge des suspects identifiés (TOP 5 des figures criminelles)

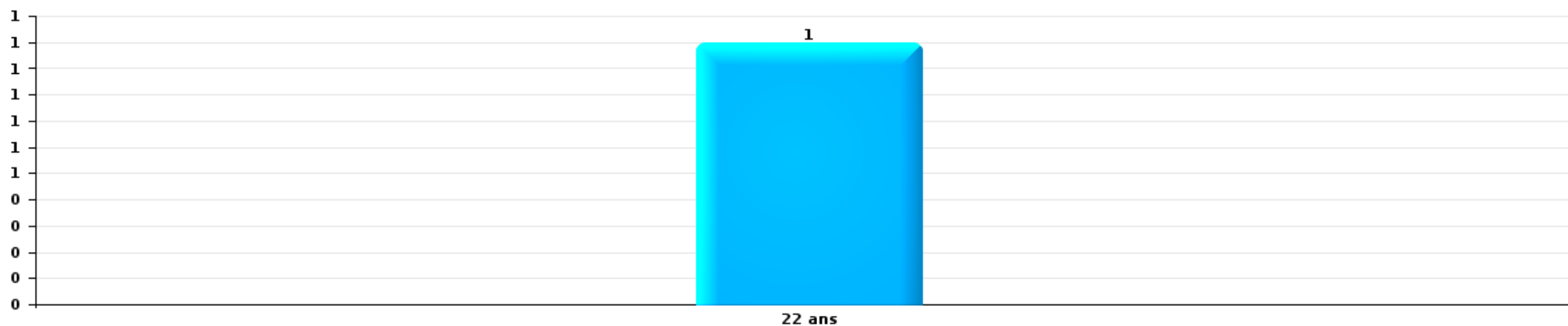
1) Lorsqu'un même suspect a commis plusieurs faits durant la période considérée, il est aussi comptabilisé plusieurs fois, qu'il ait le même âge ou non – 2) Les suspects au-dessous de 14 ans et à partir de 90 ans ne sont pas repris dans le tableau (voir également la note méthodologique)

Grez-Doiceau

2025

Cambrilage dans bâtiment (total)

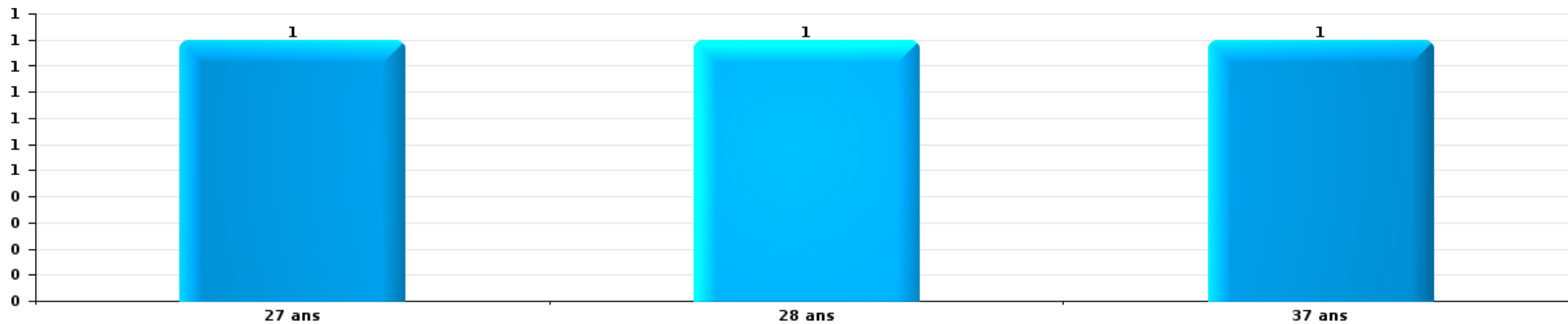
Nombre de suspects-fait par âge (chronologique)





Vol dans ou sur un véhicule

Nombre de suspects-fait par âge (chronologique)



STATISTIQUES POLICIERES DE CRIMINALITE

LIEU DE PERPETRATION: COMMUNE

Grez-Doiceau

***ANNEXE I: DETAIL PAR CATEGORIE DE DELIT
CODE PENAL***



Grez-Doiceau

Infraction Code pénal

Infr. contre l'intégrité physique

			2000	2015	2016	2017	2018	2019	2020	2021	2022	2023	2024	2025	
Assassinat	Autres	Tent.						1	1			1			
		Sous-total						1	1			1			
Meurtre	Empoisonnement (meurtre)	Tent.						1							
		Acc.							1						
	Autres	Tent.													
		Acc.			1					1					
		Sous-total		2	1			1		2	2		1		
		Sous-total		2	2			2	1	2	2		1		
Torture et maltraitance	Torture	Acc.												1	
		Acc.									1				
		Acc.						1							
		Traitement dégradant	Acc.												
		Sous-total						1			1			1	
Coups et/ou blessures vol. en sphère familiale	Entre partenaires ou ex-partenaires	Acc.	2	22	18	29	22	19	23	25	25	14	12	8	
	Lors d'un différend familial en général	Acc.	11												
	Par les parents envers un mineur	Acc.	2	5	1	4	2	3	2	3	4	1	2	2	
	Par les parents envers personne vulnérable	Acc.			1			1							
	Envers les parents	Acc.			8	2	2	1	5	1	4				
	Envers d'autres ascendants directs ou collatéraux	Acc.		2	1		1	1	1				2		
		Sous-total	15	29	29	35	27	25	31	29	33	17	14	10	
Coups et/ou blessures vol. hors sphère familiale	Bagarres (=coups réciproques)	Acc.	3	6	6	4	9	7	5	6	10	9	6		
	Coups envers fonctionnaire de police	Acc.												2	
	Envers un mineur par une pers. ayant autorité	Acc.	1			2	4		3					1	
	Envers un mineur qualité de l'auteur inconnue	Acc.		1			1	1	1	1					
	Envers pers. vulnérable par pers. ayant autorité	Acc.								1					
	Envers pers. vulnérable (qualité auteur inconnue)	Acc.		1										1	
	Coups envers personnel transport public	Acc.												1	
	Coups envers personnel institut d'enseignement	Acc.		1	3							1	1	3	
		Acc.	14	13	22	12	16	16	28	19	11	11	21	11	10
		Non spécifié	Tent.	1											
	Sous-total	19	22	31	18	30	24	37	27	27	22	31	25	11	
Abstention coupable	Acc.										2				
	Sous-total										2				



Infr. contre l'intégrité physique

			2000	2015	2016	2017	2018	2019	2020	2021	2022	2023	2024	2025
Autres infr. volontaires. c/ l'intégrité phys.	Privation de soins à enfant ou personne vulnérable	Acc.		1										
	Délaissement d'enfant ou personne vulnérable	Acc.					1		1		2			
	Abandon d'enfant dans le besoin	Acc.		1			1	1			1			
	Administration substances nuisibles	Acc.							1			1		
	Entrave méchante à la circulation	Acc.		2	5	2	3	3	5	6		2	7	3
	Voies de faits et violences légères	Acc.	2	3				1	1		1	3	1	1
	Sous-total		2	7	5	2	5	5	8	6	4	6	8	4
Infr. involontaires contre l'intégrité physique	Coups et/ou blessures involontaires	Acc.	25	1		1		2	3			3	1	2
	Abstention d'entretien enfant/personne vulnérable	Acc.					1							
	Morsure de chien	Acc.	1	6	3	2		7	4	3	6	9	5	1
	Non spécifié	Acc.									1			
	Sous-total		26	7	3	3	1	9	7	3	7	12	6	3
	Total		62	67	70	58	63	67	85	67	71	67	54	29



Infr. contre la liberté individuelle

			2000	2015	2016	2017	2018	2019	2020	2021	2022	2023	2024	2025
Enlèvement de mineur ou personne vulnérable	Enlèvement parental	Acc.		1			1							
		Acc.	1											
	Autre enlèvement	Tent.	1					1						
		Sous-total	2	1			1	1						
Détention par un particulier		Acc.												2
		Sous-total												2
		Total	2	1			1	1						2



Infr. contre les mœurs

			2000	2015	2016	2017	2018	2019	2020	2021	2022	2023	2024	2025
Viol n'ayant pas causé la mort	Victime < 10a	Acc.		1	1	1			1					
	Victime 10a - 14a	Acc.	2	2		1	1	1	1	1				
	Victime 14a - 16a	Acc.	1	1		1	2		1					
	Victime 16a - 18a	Acc.			1		2							
		Tent.							1					
	Victime majeure	Acc.	1				2	1		2	1			
		Tent.				1								
	Victime âge inconnu	Acc.		2										
	Sous-total		4	6	2	4	7	3	3	3	1			
Viol n'ayant pas causé la mort (nvCPS)	Victime 16a - 18a	Acc.											2	
	Victime majeure	Acc.								1	1	2	3	1
	Sous-total									1	1	2	5	1
Attentat à la pudeur avec violence / menace	Victime < 16a	Acc.		2	1					1				
	Victime 16a - 18a	Acc.				1								
	Victime majeure	Acc.		1		1								
	Sous-total			3	1	2				1				
Attentat à la pudeur sans violence / menace	Victime < 16a	Acc.		2	3	4	1		4	1				
	Victime 16a - 18a	Acc.		1	2					1				
		Tent.				1								
	Victime âge inconnu	Acc.		1										
	Sous-total		4	5	5	1			4	2				
Atteinte intégrité sexuelle sans mort (nvCPS)	Victime < 16a	Acc.										4	3	5
	Victime majeure	Acc.										1	1	3
	Sous-total											5	4	8
Pornographie enfantine	Détention	Acc.		1	2	1					1			
	Distribution	Acc.			2		1	1		2				
	Accès pornographie enfantine via technologie	Acc.								1				
	Sous-total			1	4	1	1	1		3	1			
Incitation à la débauche	Victime mineure	Acc.			1				1	2	1			
	Sous-total				1				1	2	1			
Exploitation de la débauche d'autrui	Age victime non spécifié	Acc.	1											
	Sous-total		1											
Outrage public aux bonnes mœurs	Actions (exhibitionnisme, etc.)	Acc.	1	1		2	1		1	2	1			
	Ecrits, images, objets	Acc.		1	1	2				1				
		Tent.									1			
	Exhibitionnisme (nvCPS)	Acc.											1	
	Sous-total		1	2	1	4	1		1	3	2		1	



Infr. contre les mœurs

			2000	2015	2016	2017	2018	2019	2020	2021	2022	2023	2024	2025
Voyeurisme	Observation/enregistrement de nudité ou intimité	Acc.						1	2					
	Diffusion enregistrement nudité ou intimité	Acc.								2				
		Sous-total						1	2	2				
Voyeurisme direct (nvCPS)	Victime majeure	Acc.											2	
		Sous-total											2	
Voyeurisme via moyen technique ou autre (nvCPS)	Victime majeure	Acc.									1			
		Sous-total									1			
Diffusion de contenu à caractère sexuel (nvCPS)	Victime < 16a	Acc.												1
	Victime majeure	Acc.										1	1	1
		Sous-total										1	1	2
Diffusion contenu sex. but méchant/lucrat. (nvCPS)	Victime < 16a	Acc.											1	1
	Victime majeure	Acc.										2		
		Sous-total										2	1	1
Grooming online - avec ICT (nvCPS)	Victime < 16a	Acc.										1		
		Sous-total										1		
Images d'abus sexuels de mineurs (nvCPS)	Production/diffusion images abus sexuels (nvCPS)	Acc.											2	1
	Détention/acquisition images abus sexuels (nvCPS)	Acc.											1	1
		Sous-total											3	2
		Total	6	16	14	16	10	5	11	17	7	11	17	14



Infr. contre autres valeurs morales et sentiments

			2000	2015	2016	2017	2018	2019	2020	2021	2022	2023	2024	2025
Harcèlement	Harcèlement par téléphone (OLD)	Acc.	1											
		Acc.	2	33	22	33	41	27	31	25	24	51	34	12
		Sous-total	3	33	22	33	41	27	31	25	24	51	34	12
Violation du secret professionnel		Acc.		1										
		Sous-total		1										
Atteinte à l'honneur	Calomnie et diffamation	Acc.	2	6	7	10	11	8	12	5	8	13	7	5
	Déclaration calomnieuse	Acc.							3				1	
	Divulgence méchante	Acc.				1					1			
	Injures (Délit)	Acc.		2	3	5	2	2	7	5	1	3	4	
		Sous-total	2	8	10	15	14	10	22	10	10	16	12	5
Vie privée	Violation de domicile par un particulier	Acc.	6	2	2	3		2		2	1	1	1	1
	Violation du secret des lettres	Acc.						2		1				
		Sous-total	6	2	2	3		4		3	1	1	1	1
Tapage nocturne		Acc.		2	3			1	9	4		2		2
		Sous-total		2	3			1	9	4		2		2
Violation de communication par particulier		Acc.										1		
		Sous-total										1		
Abus faiblesses de personnes		Acc.		1		2	1				1			
		Sous-total		1		2	1				1			
Cyberlokkig (leurre de mineur par ICT)		Acc.								1				
		Sous-total								1				
Occupation bien d'autrui (squatter)	Pénétrer / occuper / séjourner (bien non habité)	Acc.						1	1		2			1
		Sous-total						1	1		2			1
Total			11	47	37	53	56	43	63	43	38	71	47	21



Infr. relative au statut juridique de l'enfant

			2000	2015	2016	2017	2018	2019	2020	2021	2022	2023	2024	2025
Non-représentation d'enfants	Par les parents	Acc.	7	6	7	11	9	8	8	7	3	4	4	8
	Par une personne qui en a la charge	Acc.				1								
		Sous-total	7	6	7	12	9	8	8	7	3	4	4	8
		Total	7	6	7	12	9	8	8	7	3	4	4	8



Vol et extorsion

			2000	2015	2016	2017	2018	2019	2020	2021	2022	2023	2024	2025
Vol avec circ. aggr.	Avec violence	Acc.	1			2	3			1	1	3	1	1
		Tent.		1								1	1	
	Sans violence	Acc.	68	45	74	47	70	53	44	38	50	44	67	15
		Tent.	39	19	34	23	37	33	21	16	22	23	34	15
Sous-total			108	65	108	72	110	86	65	55	73	71	103	31
Vol sans circ. aggr.	Avec violence	Acc.	2		1	1	1	1	3					
		Tent.					1							
	Sans violence, Vol à la tire	Acc.	1	2	1		1		3	1	4		2	
		Tent.												1
	Sans violence, Vol d'usage	Acc.	3	1			2			1				
		Tent.												1
	Sans violence, Vol domestique	Acc.	4	5	2	6	10	8	3		2	8	3	3
Acc.		112	53	55	66	70	81	46	50	59	67	37	16	
Sans violence	Tent.	2	1		1	4	4	4	4	1	4	4	1	
Sous-total			124	62	59	74	89	94	59	56	66	79	47	21
Vol non spécifié		Acc.	52			2								
		Tent.	23											
	Sous-total			75			2							
Extorsion		Acc.			1					1	1	1		
		Tent.	1		2	2		1	1	1	1	4	2	2
	Sous-total			1		3	2		1	1	2	2	5	2
Total			308	127	170	150	199	181	125	113	141	155	152	54



Fraude

		2000	2015	2016	2017	2018	2019	2020	2021	2022	2023	2024	2025
Blanchiment d'argent	Acc.						1	1	1	1	2	5	
	Sous-total						1	1	1	1	2	5	
Recel	Recel simple	Acc.			2	1	2				1		
	Recel qualifié	Acc.	2										1
	Sous-total	2			2	1	2				1		1
Grivèlerie	Carburant / lubrifiant	Acc.			1								
	Boissons et aliments	Acc.		1					1				
	Voiture de location	Acc.	1			2	1		1				
	Sous-total		1	1	1	2	1		2				
Corruption privée	Acc.						1						
	Sous-total						1						
Détournement et destruction frauduleuse	Cel frauduleux	Acc.	215	1	1	6	1	1	2	1	2	2	1
	D'argent, de papiers, etc.	Acc.			1								
	D'objets saisis	Acc.			1	1	1						
	D'héritage	Acc.		1							1		
	Non spécifié	Acc.	3										
Sous-total	218	2	3	6	2	2	2	2	1	2	3	1	
Escoquerie	Fraude par internet	Acc.		14	13	9	24	25	34	52	65	75	57
		Tent.		7	6	7	6	5	7	6	6	5	3
	Escoquerie sans internet	Acc.		6	6	8	12	7	3	3	10	5	12
		Tent.			3	1	3	2	1				1
	Non spécifié	Acc.	1										
		Tent.	1										
Sous-total	2	27	28	25	45	39	45	61	81	85	73	48	
Tromperie	Marchandises vendues / travail fourni	Acc.		1									
	Sous-total		1										
Abus de confiance et infr. apparentées	Abus de confiance	Acc.	6	10	6	7	9	7	5	4	8	8	9
	Abus des faiblesses	Acc.	9	1	1		1	1		2		2	1
	Sous-total	15	11	7	7	10	8	5	6	6	8	10	10
Abus de biens sociaux	Par des sociétés	Acc.								1			
	Non spécifié	Acc.					1						
	Autres	Acc.		1									
	Sous-total		1	1			1			1			
Insolvabilité frauduleuse	Acc.				1		1						
	Sous-total				1		1						
Chèques sans provision	Acc.	3											
	Sous-total	3											
Total		240	42	40	42	60	56	53	71	93	101	88	56



Fraude



Dégradation de la propriété

			2000	2015	2016	2017	2018	2019	2020	2021	2022	2023	2024	2025
Incendie volontaire	Dans lieu habité (de jour)	Acc.				1			1					
	Dans lieu habité (de nuit)	Acc.	1	1				1						
	Dans un autre lieu (de jour)	Acc.			2	1						1		
	Dans un autre lieu (de nuit)	Tent.						1						
	Dans un autre lieu (moment indéterminé)	Acc.			1	1	1	1						
		Sous-total	1	1	1	4	2	3	2			1		
Destruction par explosion volontaire	Dans un autre lieu (de jour)	Acc.				2								
		Sous-total				2								
Incendie involontaire		Acc.	6	5	2	3	7	1		2	5	2	3	2
		Sous-total	6	5	2	3	7	1		2	5	2	3	2
Destruction, dénaturation, dégradation	Avec circ. aggr.	Acc.	4	1		1			1					
	Destruction de biens agricoles	Acc.						2			1			
	Non spécifié	Acc.	7											
		Sous-total	11	1		1		2	1		1			
Vandalisme	Sur véhicules	Acc.	16	39	19	28	26	21	18	29	24	23	16	10
	Sur autres biens mobiliers	Acc.	22	3	8	6	7	6	7	1	2	7	3	2
	Graffitis	Acc.		2		2	2		1	2		1	2	1
	Autres détériorations sur biens immobiliers	Acc.	7	14	6	11	10	9	16	8	7	14	10	3
	Dégradation de clôture	Acc.		3	1	2			2	4	1	5	1	3
		Sous-total	45	61	34	49	45	36	44	44	34	50	32	19
		Total	63	68	37	59	54	42	47	46	40	53	35	21



Infr. contre la Sécurité de l'Etat

			2000	2015	2016	2017	2018	2019	2020	2021	2022	2023	2024	2025
Terrorisme	Groupe terroriste	Acc.		1	1			1						
		Sous-total		1	1			1						
		Total		1	1			1						



Infr. contre la sécurité publique

			2000	2015	2016	2017	2018	2019	2020	2021	2022	2023	2024	2025
Organisation criminelle	Acc.										1			
	Sous-total										1			
Association de malfaiteurs	Acc.			1	2						1			
	Sous-total			1	2						1			
Evasion de prisonniers	Non-respect surveillance électronique	Acc.			1									
	Sous-total				1									
Menaces	Verbales	Acc.	12	10	15	11	20	15	14	10	9	7	14	4
	Ecrites	Acc.		8	3	7	5	12	9	10	3	6	4	3
	Par gestes, emblèmes	Acc.		8	5	3	7	8	8	5	8	9	5	5
	Alerte à la bombe	Acc.	1						1			1		
	Non spécifié	Acc.										1		
	Sous-total		13	26	23	21	32	35	32	25	20	24	23	12
Total			13	27	26	21	32	35	32	25	22	24	23	12



Infr. contre l'autorité publique

		2000	2015	2016	2017	2018	2019	2020	2021	2022	2023	2024	2025
Violence c/ personnes investies autorité publique	Acc.		1		1	1		1			1		
	Sous-total		1		1	1		1			1		
Rébellion	Rébellion armée	Acc.				2			1	1		1	
	Rébellion non armée	Acc.	6	4	3	2	4	2	2	5	2	2	1
	Non spécifié	Acc.		1			1		1			1	
	Sous-total		6	5	3	4	5	2	4	6	2	4	1
Outrages	Acc.	2	9	5	5	6	6	3	7	1	2	5	3
	Sous-total	2	9	5	5	6	6	3	7	1	2	5	3
	Total	2	16	10	9	11	11	6	11	7	5	9	4



Infr. contre la foi publique

			2000	2015	2016	2017	2018	2019	2020	2021	2022	2023	2024	2025
Faux en écritures	Faux en écritures	Acc.	6	2	3	3	4	4	1	1	3	2	1	
	Usage de faux en écrit. et écrit. falsifiées	Acc.	2	2	6	2	2	7	2	5	5	4	4	5
		Sous-total	8	4	9	5	6	11	3	6	8	6	5	5
Usurpation	Immixtion dans fonctions publiques	Acc.						1						
	De fonctions	Acc.										1	1	
	De titres	Acc.												1
	De nom	Acc.		5	2	10	4	8	7	4	6	6	4	3
		Tent.												1
	Sous-total		5	2	10	4	9	7	4	4	6	7	6	4
Contrefaçon / falsification	Contrefaçon	Acc.				1				1	3		4	2
	Falsification	Acc.							1			1		1
		Sous-total				1			1	1	3	1	4	3
Fausses monnaies	Emission	Acc.	2	1									1	
		Tent.	1											
	Non spécifié	Acc.	1											
	Autres	Acc.		1										1
		Sous-total	4	2										1
Faux en justice	Fausse déclarations	Acc.		1			1							
	Falsification d'enregistrement	Acc.							1					
		Sous-total		1			1		1					
		Total	12	12	11	16	11	20	12	11	17	14	16	13



Grez-Doiceau

Infraction Code pénal

Infr. contre la famille

		2000	2015	2016	2017	2018	2019	2020	2021	2022	2023	2024	2025
Abandon de famille	Acc.		1			1	2						
	Sous-total		1			1	2						
Refus du droit aux relations personnelles	Acc.	7	5	14	6	9	14	9	3	6	9	4	5
	Sous-total	7	5	14	6	9	14	9	3	6	9	4	5
Non-acquittement pension alimentaire	Acc.		3	2	3	3	3	3	4				
	Sous-total		3	2	3	3	3	3	4				
	Total	7	9	16	9	13	19	12	7	6	9	4	5

Criminalité informatique

		2000	2015	2016	2017	2018	2019	2020	2021	2022	2023	2024	2025
Hacking	Acc.		1		2	3	1	2	4	2	3	5	
	Tent.										1		
	Sous-total		1		2	3	1	2	4	2	4	5	
Faux en informatique	Acc.		2					1		1			
	Sous-total		2					1		1			
Fraude informatique	Acc.		13	23	10	40	15	15	23	29	39	46	17
	Tent.		4	1	2	4	1		2	1	1	3	
	Sous-total		17	24	12	44	16	15	25	30	40	49	17
Sabotage	Acc.		1		1			1					
	Sous-total		1		1			1					
	Total		21	24	15	47	17	19	29	33	44	54	17



Exercice illégal de l'autorité publique

		2000	2015	2016	2017	2018	2019	2020	2021	2022	2023	2024	2025
Corruption publique	Acc.		1										
	Tent.							1					
	Sous-total		1					1					
Actes arbitraires	Acc.											1	
	Sous-total											1	
Abus de l'autorité	Acc.							1					
	Sous-total							1					
Total			1					2				1	

Traite des êtres humains

		2000	2015	2016	2017	2018	2019	2020	2021	2022	2023	2024	2025
Exploitation économique	Acc.			1	1			1					
	Sous-total			1	1			1					
Total				1	1			1					

Autres infractions Code pénal

		2000	2015	2016	2017	2018	2019	2020	2021	2022	2023	2024	2025
	Acc.		1			1							
	Sous-total		1			1							
Total			1			1							

Contravention Code pénal

		2000	2015	2016	2017	2018	2019	2020	2021	2022	2023	2024	2025
Autres contraventions CP	Acc.	8		1	1								
	Sous-total	8		1	1								
Total		8		1	1								



STATISTIQUES POLICIERES DE CRIMINALITE

LIEU DE PERPETRATION: COMMUNE

Grez-Doiceau

***ANNEXE II: DETAIL PAR CATEGORIE DE DELIT
LOIS SPECIALES***



Grez-Doiceau

Infraction Lois spéciales

Drogues

			2000	2015	2016	2017	2018	2019	2020	2021	2022	2023	2024	2025
Détention	Acc.		15	55	47	25	23	24	30	20	7	9	8	5
	Sous-total		15	55	47	25	23	24	30	20	7	9	8	5
Usage	Usage en groupe	Acc.	20											
	Usage individuel	Acc.	13											
		Tent.	1											
	Faciliter l'usage	Acc.	1	4	3		1		1	2				2
	Incitation à l'usage	Acc.							1		1			
	Sous-total		35	4	3		1		2	2	1		2	
Importation et exportation	Acc.		2		3	1	3							
	Tent.				2									
	Sous-total		2		5	1	3							
Fabrication	Acc.			13	3	2	2	2	1	1	4	2	1	
	Sous-total			13	3	2	2	2	1	1	4	2	1	
Commerce	Acc.		4	11	20	5	8	5	7	12	1	4	2	
	Tent.				2									
	Sous-total		4	11	22	5	8	5	7	12	1	4	2	
Autres	Acc.		1	2		1				1				
	Sous-total		1	2		1				1				
	Total		57	85	80	34	37	31	40	36	13	15	13	5

Législation sur les étrangers

			2000	2015	2016	2017	2018	2019	2020	2021	2022	2023	2024	2025
Transmigration illégale	Accès au territoire	Acc.			3	1		1	32				3	
	Séjour	Acc.		8	5	2	2	4	3	2	7	3	7	9
	Inscription au registre des étrangers	Acc.	4		7	7	3	11	17	17	24	25	10	4
	Sous-total		4	8	15	10	5	16	52	19	31	28	20	13
Aide au séjour illégal	Acc.							1						
	Sous-total							1						
	Total		4	8	15	10	5	17	52	19	31	28	20	13



Environnement

			2000	2015	2016	2017	2018	2019	2020	2021	2022	2023	2024	2025
Déchets	Déchets par professionnel	Acc.							1	1		1		
	Déchets par particulier	Acc.		4	4	3	4	3	2	2	2	2	3	5
	Déchets par personne indéterminée	Acc.	11											
	Non spécifié	Acc.	1											
		Sous-total	12	4	4	3	4	3	3	3	2	3	3	5
Autres que déchets	Urbanisme	Acc.	6	3		1	1		1	1	2		1	
	Permis d'environnement	Acc.												2
	Pollution de l'eau	Acc.		3	1			4					1	1
	Pollution de l'air	Acc.										1		1
	Autres nuisances en matière d'environnement	Acc.	2	1										
		Sous-total	8	7	1	1	1	4	1	1	2	1	2	4
Biodiversité / Faune et flore	Bien-être animal	Acc.	13	4	3		2	1	2	3	1	3	2	
	Protection de la nature	Acc.												1
	Destruction d'animaux	Acc.	1	1		1	1	1	1					
		Sous-total	14	5	3		3	2	3	3	1	3	2	1
		Total	34	16	8	4	8	9	7	7	5	7	7	10



Armes et explosifs

			2000	2015	2016	2017	2018	2019	2020	2021	2022	2023	2024	2025
Détention illégale	Arme à feu	Acc.	1	26	18	10	5	16	9	9	3	7	8	7
	Arme blanche ou non à feu	Acc.		3	5	2	6	3	4	7	1	4	3	2
	Munition	Acc.		2			1	3	1	5			2	
	Pièces/accessoires	Acc.		1									2	
	Non spécifié	Acc.	5					1						
	Sous-total		6	32	23	12	12	23	14	21	4	11	15	9
Port / transport illégal	Arme à feu	Acc.		1										
	Arme blanche ou non à feu	Acc.		2	3		2	1	3	1		3	3	
	Munition	Acc.		1										
	Non spécifié	Acc.	3											
	Sous-total		3	4	3		2	1	3	1		3	3	
Commerce illégal	Arme à feu	Acc.						1						
	Sous-total								1					
Explosifs		Acc.		1		1								
	Sous-total			1		1								
Autre	Mesures de sécurité	Acc.							2	1				
	Stockage	Acc.											1	1
	Import / export / transit à un usage militaire	Acc.				1								
	Non spécifié	Acc.	3											
	Sous-total		3				1		2	1			1	1
	Total		12	37	26	13	15	24	20	23	4	14	19	10



Protection de la personne

			2000	2015	2016	2017	2018	2019	2020	2021	2022	2023	2024	2025
Discrimination	Incitation à la discrimination	Acc.											1	
	Racisme et xénophobie	Acc.		2				1	2			1		
	Fondée sur son orientation sexuelle (homophobie)	Acc.				1					1			
	Fondée sur le sexe (sexisme)	Acc.					1		1			1		
	Autre discrimination	Acc.					1		1					
	Sous-total			2		1	2	1	4		1	2	1	
Protection de la vie privée		Acc.	1	3	1	2	2	2			1			
	Sous-total		1	3	1	2	2	2			1			
Caméras de surveillance		Acc.			1						2		1	
	Sous-total				1						2		1	
Droit à l'image		Acc.			1	1	1	1					1	1
	Sous-total				1	1	1	1					1	1
Autres		Acc.	11											
	Sous-total		11											
	Total		12	5	3	4	5	4	4		4	3	2	1



Grez-Doiceau

Infraction Lois spéciales

Hormones et dopage

		2000	2015	2016	2017	2018	2019	2020	2021	2022	2023	2024	2025
Détention	Acc.		1	2	1		1	1					
	Sous-total:		1	2	1		1	1					
Usage	Acc.					1							
	Sous-total:					1							
	Total:		1	2	1	1	1	1					

Protection de la jeunesse

		2000	2015	2016	2017	2018	2019	2020	2021	2022	2023	2024	2025
Législation sur l'obligation scolaire	Acc.	1	1		1		1						
	Sous-total:	1	1		1		1						
Législation sur la protection de la jeunesse	Acc.	3	18	20	17	19	10	19	18	12	20	9	9
	Sous-total:	3	18	20	17	19	10	19	18	12	20	9	9
	Total:	4	19	20	18	19	11	19	18	12	20	9	9



Code pénal social

		2000	2015	2016	2017	2018	2019	2020	2021	2022	2023	2024	2025
Harcèlement au travail	Acc.			1		1	1	2					1
	Sous-total:			1		1	1	2					1
Violence au travail	Acc.										1	2	
	Sous-total:										1	2	
Mise en danger du travailleur	Acc.									3		1	
	Sous-total:									3		1	
Temps de travail	Acc.									1			
	Sous-total:									1			
Travail illégal	Acc.	1				1							
	Sous-total:	1				1							
Fraude sociale aux cotisations (travail au noir)	Acc.		4	4	1	1	1			2		1	1
	Sous-total:		4	4	1	1	1			2		1	1
Documents sociaux	Acc.									1			
	Sous-total:									1			
Sécurité sociale	Acc.											1	
	Sous-total:											1	
Infr. contre foi publique en droit pénal social	Acc.						2			1		1	1
	Sous-total:						2			1		1	1
Escroquerie en droit pénal social	Acc.			1	1	1	8	1	1		2	2	1
	Sous-total:			1	1	1	8	1	1		2	2	1
Autres	Acc.		2	1	1						1		1
	Sous-total:		2	1	1						1		1
	Total:	1	6	7	3	4	12	3	1	8	4	8	5



Ivresse et alcool

		2000	2015	2016	2017	2018	2019	2020	2021	2022	2023	2024	2025
Ivresse publique	Acc.	8	16	6	4	3	11	6	6	5	6	4	3
	Sous-total:	8	16	6	4	3	11	6	6	5	6	4	3
	Total:	8	16	6	4	3	11	6	6	5	6	4	3

Registre de population

		2000	2015	2016	2017	2018	2019	2020	2021	2022	2023	2024	2025
	Acc.	11	11	14	11	13	18	11	15	11	21	15	2
	Sous-total:	11	11	14	11	13	18	11	15	11	21	15	2
	Total:	11	11	14	11	13	18	11	15	11	21	15	2

Carte d'identité

		2000	2015	2016	2017	2018	2019	2020	2021	2022	2023	2024	2025
Pas en possession	Acc.	1						2	1			1	
	Sous-total:	1						2	1			1	
Refus de présentation	Acc.		1						1				
	Sous-total:		1						1				
Autres	Acc.			1									
	Sous-total:			1									
	Total:	1	1	1				2	2			1	



Santé publique

		2000	2015	2016	2017	2018	2019	2020	2021	2022	2023	2024	2025
Art de guérir, art infirmier, etc.	Acc.											1	
	Sous-total:											1	
Politique de la santé	Acc.							29					
	Sous-total:							29					
Législation médicaments	Acc.				1								
	Sous-total:				1								
Refus ou négligence respect mesures	Acc.							126	76				
	Sous-total:							126	76				
Autres	Acc.	1						1	1				
	Sous-total:	1						1	1				
	Total:	1			1			156	77			1	

Travail

		2000	2015	2016	2017	2018	2019	2020	2021	2022	2023	2024	2025
Règlement général protection du travail	Acc.	1					1						
	Sous-total:	1					1						
Commerce ambulant	Acc.			1								1	
	Sous-total:			1								1	
Fraude sociale aux cotisations (travail au noir)	Acc.						1						
	Sous-total:						1						
Autres	Acc.			2					1				
	Sous-total:			2					1				
	Total:	1		3			2		1			1	



Protection des revenus publics

		2000	2015	2016	2017	2018	2019	2020	2021	2022	2023	2024	2025
Douane et accises	Acc.					1							
	Sous-total:					1							
Taxe de circulation / TMC	Acc.					1							
	Sous-total:					1							
Fraude sociale aux allocations	Acc.										1	2	
	Sous-total:										1	2	
Fraude fiscale - impôts sur le revenu	Acc.		1									1	
	Sous-total:		1									1	
Fraude autres revenus publics	Acc.				1								
	Sous-total:				1								
	Total:		1		1	2					1	3	

Législation économique

		2000	2015	2016	2017	2018	2019	2020	2021	2022	2023	2024	2025
Sociétés	Acc.				2	4	1	2	4	8			
	Sous-total:				2	4	1	2	4	8			
Autres	Acc.		1							2	8	5	2
	Sous-total:		1							2	8	5	2
	Total:		1		2	4	1	2	4	10	8	5	2

Pratiques commerciales

		2000	2015	2016	2017	2018	2019	2020	2021	2022	2023	2024	2025
Réglementation des prix	Acc.		1										
	Sous-total:		1										
Registre de commerce	Acc.		1										
	Sous-total:		1										
Autres	Acc.	1					1						
	Sous-total:	1					1						
	Total:	1	2				1						



Autres lois spéciales

		2000	2015	2016	2017	2018	2019	2020	2021	2022	2023	2024	2025
Transport	Acc.			1		1	1			2			
	Sous-total:			1		1	1			2			
Infractions Loi police chemins de fer	Acc.			9	1		8						
	Sous-total:			9	1		8						
Autres	Acc.	25					1	1		1			1
	Sous-total:	25					1	1		1			1
	Total:	25		10	1	1	10	1		3			1

STATISTIQUES POLICIERES DE CRIMINALITE

LIEU DE PERPETRATION: COMMUNE

Grez-Doiceau

***ANNEXE III: DETAIL
FIGURES CRIMINELLES / PHENOMENES***



Grez-Doiceau

FC Vol moyen de transport

		2000	2015	2016	2017	2018	2019	2020	2021	2022	2023	2024	2025
Vol de voiture	Acc.	39	5	6	9	11	7	3	2	2	3	1	
	Tent.	6	1	1				2	1		1	1	
	Total	45	6	7	9	11	7	5	3	2	4	2	
Vol de moto	Acc.	1	4	3	2	1	4	4	1			3	
	Tent.					1							
	Total	1	4	3	2	2	4	4	1			3	
Carjacking	Acc.	2				2							
	Tent.										1		
	Total	2				2					1		
Vol dans les garages	Acc.	11	2	1	5	6	1	2	1	1			
	Tent.	2											
	Total	13	2	1	5	6	1	2	1	1			
Vol de vélomoteur	Acc.	4		1			3	1					1
	Tent.												
	Total	4		1			3	1					1
Vol de vélo	Acc.	13	4	5	8	6	4	5	12	15	7	5	
	Tent.										1		
	Total	13	4	5	8	6	4	5	12	15	8	5	



FC Cambriolage

		2000	2015	2016	2017	2018	2019	2020	2021	2022	2023	2024	2025
Cambriolage dans habitation	Acc.	63	27	48	24	42	31	25	21	35	24	60	9
	Tent.	44	13	29	18	28	27	16	15	18	20	30	9
	Total	107	40	77	42	70	58	41	36	53	44	90	18
Cambriolage ds entreprise ou commerce	Acc.	6		2	3	8	7	4	2	1	6		1
	Tent.	3	1	1		4	3	2				3	
	Total	9	1	3	3	12	10	6	2	1	6	3	1
Cambriolage ds service public ou bâtiment administ	Acc.	2	1			2			2				1
	Tent.	1			1	1		1		2			1
	Total	3	1		1	3		1	2	2			2
Cambriolage dans bâtiment (total)	Acc.	71	28	50	27	52	38	29	25	36	30	60	11
	Tent.	48	14	30	19	33	30	19	15	20	20	33	10
	Total	119	42	80	46	85	68	48	40	56	50	93	21

FC Vol autre

		2000	2015	2016	2017	2018	2019	2020	2021	2022	2023	2024	2025
Vol à main armée	Acc.	3				2			1		1	1	1
	Tent.		1									1	
	Total	3	1			2			1		1	2	1
Vol avec violence sans arme	Acc.	4	1	2	4	3	2	3	1	3	3	1	
	Tent.	1		2	1	1	1	1	1	1	5	2	2
	Total	5	1	4	5	4	3	4	2	4	8	3	2
Vol dans ou sur un véhicule	Acc.	16	16	13	19	17	13	20	15	10	8	8	8
	Tent.	7	5	1	4	3	3	3	3	1	2	2	4
	Total	23	21	14	23	20	16	23	18	11	10	10	12
Vol d'armes et explosifs	Acc.	2			2	3	2		1	4		1	
	Tent.												
	Total	2			2	3	2		1	4		1	
Steaming	Acc.			1									
	Tent.												
	Total			1									



FC Vol autre

		2000	2015	2016	2017	2018	2019	2020	2021	2022	2023	2024	2025
Arrachage de sac à main	Acc.	1											
	Total	1											
Vol à l'arraché	Acc.	1					2	1		1			
	Total	1					2	1		1			
Vol à la tire	Acc.	1	2	1	1	1		3	1	4	1	2	
	Tent.												1
	Total	1	2	1	1	1		3	1	4	1	2	1
Vol à l'étalage	Acc.		3	2	7	5	14	5	7	7	10	5	3
	Tent.					2							
	Total		3	2	7	7	14	5	7	7	10	5	3
Vol par ruse	Acc.	3	1	6	1	10	12	4	4	5	10	6	1
	Tent.							1	1		3	3	
	Total	3	1	6	1	10	12	5	5	5	13	9	1
Vol de métaux	Acc.		3			1			2	1	3		
	Total		3			1			2	1	3		
Vol sur les chantiers	Acc.	11		3	4	7	1	1	2	4	4	1	
	Tent.		1			1				1			
	Total	11	1	3	4	8	1	1	2	5	4	1	
Home-invasion	Acc.												1
	Total												1
Vol d'animaux	Acc.	1					1				1	1	
	Total	1					1				1	1	
Vol de cargaison	Acc.					1							
	Total					1							



Criminalité ICT

		2000	2015	2016	2017	2018	2019	2020	2021	2022	2023	2024	2025
Fraude de cartes de paiements	Acc.		2	1	3	10	8	3	5	8	12	10	4
	Tent.		2	1		1							
	Total		4	2	3	11	8	3	5	8	12	10	4
Phishing	Acc.		1			1		2	1		2	6	2
	Tent.		1		1	1			1	1			
	Total		2		1	2		2	2	1	2	6	2
Ransomware	Acc.				1								
	Tent.					1							
	Total				1	1							
Shouldersurfing	Acc.				1	3	4	1	2	2	4	2	
	Tent.												
	Total				1	3	4	1	2	2	4	2	
Skimming	Acc.			1	2					1	1	1	
	Tent.			1									
	Total			2	2					1	1	1	

FC Autre

		2000	2015	2016	2017	2018	2019	2020	2021	2022	2023	2024	2025
Violence contre les métiers d'intérêt général	Acc.		2	4	1	3	1	1	2	2	2	8	1
	Tent.												
	Total		2	4	1	3	1	1	2	2	2	8	1
Viol collectif	Acc.											1	
	Tent.												
	Total											1	
Graffiti	Acc.		2		2	2		1	2		1	2	1
	Tent.												
	Total		2		2	2		1	2		1	2	1
Dégradation de voiture	Acc.		36	16	29	26	21	19	28	24	23	16	8
	Tent.												
	Total		36	16	29	26	21	19	28	24	23	16	8
Rixe au couteau	Acc.					1							
	Tent.									1			
	Total					1				1			



PH Violence intrafamiliale (VIF)

		2000	2015	2016	2017	2018	2019	2020	2021	2022	2023	2024	2025
VIF: physique, dans le couple	Acc.	2	22	19	30	22	19	23	25	25	14	12	8
	Total	2	22	19	30	22	19	23	25	25	14	12	8
VIF: physique, envers des descendants	Acc.	2	8	2	6	4	5	2	4	8	1	2	2
	Total	2	8	2	6	4	5	2	4	8	1	2	2
VIF: physique, envers d'autres membres	Acc.	11	5	9	3	3	2	6	1	4	5	1	
	Total	11	5	9	3	3	2	6	1	4	5	1	
VIF: sexuelle, dans le couple	Acc.			1	1							1	
	Total			1	1							1	
VIF: sexuelle, envers des descendants	Acc.		1	2		1			1				
	Total		1	2		1			1				
VIF: sexuelle, envers d'autres membres	Acc.	1											
	Total	1											
VIF: psychique, dans le couple	Acc.	14	11	23	21	23	25	18	11	12	17	13	13
	Total	14	11	23	21	23	25	18	11	12	17	13	13
VIF: psychique, envers des descendants	Acc.			1		1	2		1				
	Total			1		1	2		1				
VIF: psychique, envers d'autres membres	Acc.					1		1		1			
	Total					1		1		1			
VIF: économique, dans le couple	Acc.			2			1	1				1	
	Total			2			1	1				1	
VIF: économique, envers des descendants	Acc.					1							
	Total					1							
VIF: économique, envers d'autres membres	Acc.		4	3	5	5	6	3	4	1		1	
	Total		4	3	5	5	6	3	4	1		1	



PH Hormones et dopage

		2000	2015	2016	2017	2018	2019	2020	2021	2022	2023	2024	2025
Dopage humain	Acc.		1	2	1	1	1	1					
	Total		1	2	1	1	1	1					

PH Drogues

		2000	2015	2016	2017	2018	2019	2020	2021	2022	2023	2024	2025
Vente de cocaïne	Acc.		1		1	1		1	2		1	1	
	Total		1		1	1		1	2		1	1	

		2000	2015	2016	2017	2018	2019	2020	2021	2022	2023	2024	2025
Import-export de drogues synthétiques	Acc.			1									
	Total			1									

		2000	2015	2016	2017	2018	2019	2020	2021	2022	2023	2024	2025
Production de cannabis (culture)	Acc.		4	1	2	1	2	1	1	3	2		
	Total		4	1	2	1	2	1	1	3	2		

		2000	2015	2016	2017	2018	2019	2020	2021	2022	2023	2024	2025
Vente-traffic d'héroïne	Acc.								2				
	Total								2				

PH Trafic d'armes

		2000	2015	2016	2017	2018	2019	2020	2021	2022	2023	2024	2025
Commerce et production d'arme à feu et mun.	Acc.					1		1					
	Total					1		1					

PH Traite des êtres humains

		2000	2015	2016	2017	2018	2019	2020	2021	2022	2023	2024	2025
TEH - exploitation économique	Acc.			1	1			1					
	Total			1	1			1					

		2000	2015	2016	2017	2018	2019	2020	2021	2022	2023	2024	2025
TEH - exploitation sexuelle	Acc.	1											
	Total	1											

PH Violence dans l'espace public

		2000	2015	2016	2017	2018	2019	2020	2021	2022	2023	2024	2025
Violence physique (transport public)	Acc.							2			1	1	
	Total							2			1	1	



PH Violence dans l'espace public

		2000	2015	2016	2017	2018	2019	2020	2021	2022	2023	2024	2025
Violence physique (voie publique)	Acc.	5	17	15	14	11	8	13	15	9	12	8	7
	Tent.	1	2	1			1	1	1	1			
	Total	6	19	16	14	11	9	14	16	10	12	8	7
Violence physique (autre endroit public)	Acc.	1				1	1				2	2	
	Total	1				1	1				2	2	
Violence physique (endroit accessible au public)	Acc.	5	7	4	4	5	6	4	1	3	6	2	2
	Tent.						1						
	Total	5	7	4	4	5	7	4	1	3	6	2	2
Violence sexuelle (transport public)	Acc.				1	1							2
	Total				1	1							2
Violence sexuelle (voie publique)	Acc.		3		1				1			1	1
	Total		3		1				1			1	1
Violence sexuelle (autre endroit public)	Acc.		1	1		1				1			
	Total		1	1		1				1			
Violence sexuelle (endroit accessible au public)	Acc.		1	1					1		2	1	1
	Tent.				1								
	Total		1	1	1				1		2	1	1
Violence psychique (transport public)	Acc.							1		1		1	
	Total							1		1		1	
Violence psychique (voie publique)	Acc.	4	18	11	14	10	13	14	10	14	13	10	9
	Total	4	18	11	14	10	13	14	10	14	13	10	9
Violence psychique (autre endroit public)	Acc.	1		2	3	2	2	1	4		2	1	
	Total	1		2	3	2	2	1	4		2	1	
Violence psychique (endroit accessible au public)	Acc.	5	8	5	3	7	6	3	2	3	7	5	8
	Total	5	8	5	3	7	6	3	2	3	7	5	8
Vol à main armée (transport public)	Acc.	1											
	Total	1											

FPF/DGR/DRI/BIPOL - Statistiques policières de criminalité (date de clôture: 31/10/2025)
 Les données pour les années 2001 jusqu'à 2014 ne sont plus publiées mais restent disponibles sur demande auprès du service BIPOL.
 Les données pour 2025 ne concernent que le 1er semestre.



PH Violence dans l'espace public

		2000	2015	2016	2017	2018	2019	2020	2021	2022	2023	2024	2025
Vol à main armée (endroit accessible au public)	Acc.					2			1				
	Tent.		1										
	Total		1			2			1				
Vol avec violence sans arme (voie publique)	Acc.			1	2	2		2		1			
	Tent.	1									1		
	Total	1		1	2	2		2		1	1		
Vol avec violence sans arme (autre endroit public)	Acc.	2											
	Total	2											
Vol avec violence sans arme (endr. acces. au pub.)	Acc.				1		1	1					
	Tent.					1							
	Total				1	1	1	1					

PH Autre

		2000	2015	2016	2017	2018	2019	2020	2021	2022	2023	2024	2025
Faux policiers	Acc.		1								1		1
	Total		1								1		1
Terrorisme, extrémisme et radicalisme	Acc.		2	1	1		1			1			
	Total		2	1	1		1			1			
Cyberharcèlement	Acc.	1	24	20	23	34	21	22	19	14	31	17	11
	Total	1	24	20	23	34	21	22	19	14	31	17	11
Fraude à l'identité	Acc.		8	7	13	19	19	17	15	18	14	13	19
	Tent.		2		3	4	2	2	1			2	1
	Total		10	7	16	23	21	19	16	18	14	15	20

STATISTIQUES POLICIERES DE CRIMINALITE

LIEU DE PERPETRATION: COMMUNE

Grez-Doiceau

***ANNEXE IV: FAITS ENREGISTRES
NON CRIMINELS***



Grez-Doiceau

Faits non criminels

Maladies / Décès / Disparition

	2000	2015	2016	2017	2018	2019	2020	2021	2022	2023	2024	2025
Suicide	4	8	9	9	12	4	3	4	10	6	6	5
Personne malade	10	4	6	9	7	11	5	12	4	5	11	2
Décès suspect		2				1	1					1
Décès naturel	1		1	2	3			4	1	3	2	
Disparition (personne disparue)	1	2	2	1	2	1	2	3	2	5	5	
Accident (sauf roulage)	2		1						1	1		1
Sécurité des travailleurs (accident du travail)										1		1
Autres	1											
Total	19	16	19	21	24	17	11	23	18	21	24	10

Appels

	2000	2015	2016	2017	2018	2019	2020	2021	2022	2023	2024	2025
Alarme			1			1						
Appels	3				2			18	4	8		1
Total	3		1		2	1		18	4	8		1

Problèmes sociaux

	2000	2015	2016	2017	2018	2019	2020	2021	2022	2023	2024	2025
Différends familiaux	30	11	17	11	13	18	50	37	26	44	36	18
Différend (pas de coups)	14	6	5	9	12	20	14	21	14	19	25	12
Affaire civile	4	1	2	9	4	4	2	1	7	8	6	3
Protection de la jeunesse	9	6	6	14	9	7	8	6	1		1	1
Autres	2				1		1					
Total	59	24	30	43	39	49	75	65	48	71	68	34



Catastrophes

	2000	2015	2016	2017	2018	2019	2020	2021	2022	2023	2024	2025
Fuite de gaz					1							
Dégâts tempête					1	1						
Total					2	1						

Ordre public

	2000	2015	2016	2017	2018	2019	2020	2021	2022	2023	2024	2025
Troubles		2	1		1	1				2		1
Autres	1				1							
Total	1	2	1		2	1				2		1

Agissements suspects

	2000	2015	2016	2017	2018	2019	2020	2021	2022	2023	2024	2025
	17	8	5	3	7	8	6	4	2	6	3	2
Total	17	8	5	3	7	8	6	4	2	6	3	2

Objets trouvés

	2000	2015	2016	2017	2018	2019	2020	2021	2022	2023	2024	2025
	2	1	1	1	1	1	2	1	1	1		
Total	2	1	1	1	1	1	2	1	1	1		

Objets perdus

	2000	2015	2016	2017	2018	2019	2020	2021	2022	2023	2024	2025
	98	231	230	290	315	304	267	248	244	217	230	122
Total	98	231	230	290	315	304	267	248	244	217	230	122



Autres non-infractions

	2000	2015	2016	2017	2018	2019	2020	2021	2022	2023	2024	2025
Non-respect des conditions		3	1	3	8	3	9	8	9	1		1
Procès-verbal d'information	3	8	10	4	4	2	4	3	2	1	2	
Notification		19	17	24	64	52	28	5	15	9	6	1
Demande signalement surveillance électronique									4	2	3	1
Fonction de contrôle armes				1	1	3	7	5	4	2	4	6
Non spécifié							1					
Autres non infractions	18											
Total	21	30	28	32	77	60	49	21	34	15	15	9