

STATISTIQUES POLICIERES DE CRIMINALITE

LIEU DE PERPETRATION: COMMUNE

Genappe

2000 - 1er Semestre 2025

Police fédérale - DGRIDRIIBIPOL

STATISTIQUES POLICIERES DE CRIMINALITE

LIEU DE PERPETRATION: COMMUNE

Genappe

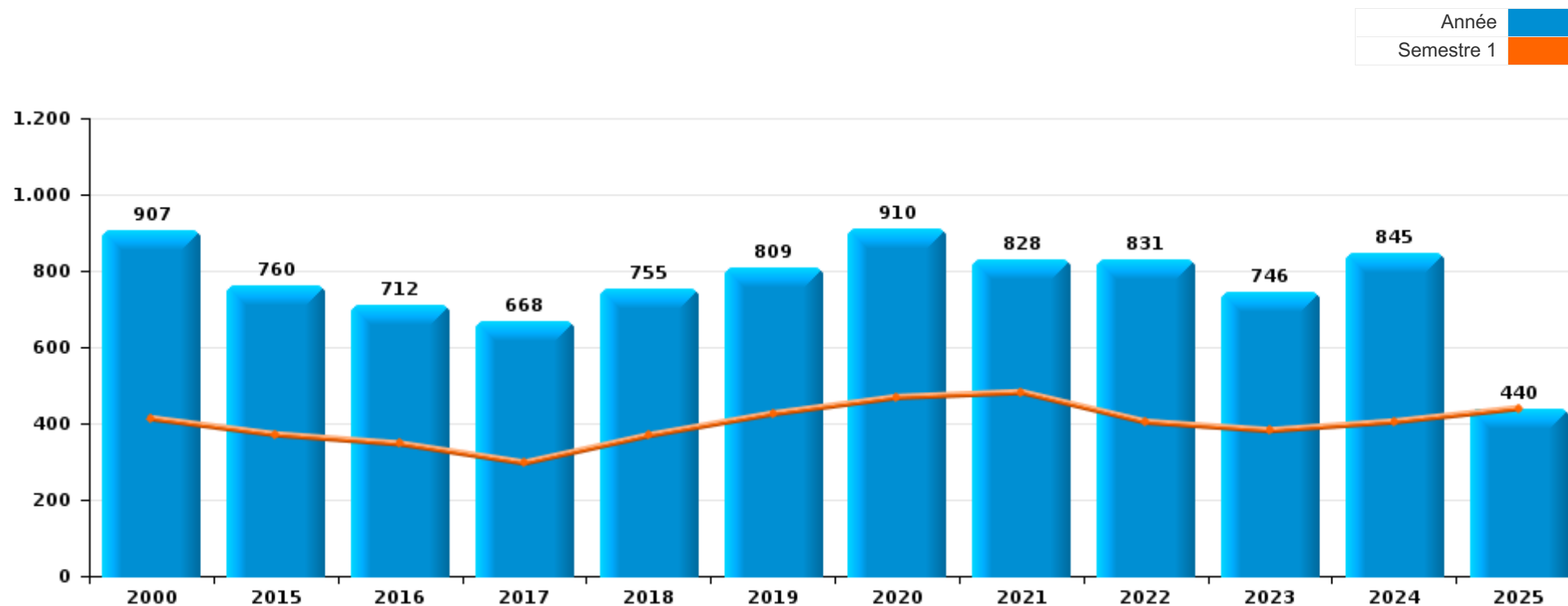
PARTIE I : INFRACTIONS JUDICIAIRES

CRIMINALITE ENREGISTREE COMMISE AU NIVEAU DE LA COMMUNE



Genappe

	2000	2015	2016	2017	2018	2019	2020	2021	2022	2023	2024	2025
Nombre total des délits	907	760	712	668	755	809	910	828	831	746	845	440



FPF/DGR/DRI/BIPOL - Statistiques policières de criminalité (date de clôture: 31/10/2025)

Les données pour les années 2001 jusqu'à 2014 ne sont plus publiées mais restent disponibles sur demande auprès du service BIPOL.

Les données pour 2025 ne concernent que le 1er semestre.



Genappe

	2000	2015	2016	2017	2018	2019	2020	2021	2022	2023	2024	2025
Vol et extorsion	360	288	273	250	308	301	229	216	239	218	217	97
Infr. contre l'intégrité physique	62	69	81	69	65	98	90	85	102	79	74	50
Fraude	55	43	42	49	46	40	53	92	82	63	92	45
Dégradation de la propriété	83	79	25	19	26	26	21	29	52	56	74	34
Infr. contre autres valeurs morales et sentiments	14	37	33	30	31	46	57	47	47	57	60	32
Criminalité informatique		12	24	11	45	43	41	25	98	70	68	45
Infr. contre la sécurité publique	28	28	32	45	34	35	44	51	37	26	38	25
Drogues	135	20	14	28	35	41	58	23	11	16	31	6
Registre de population	3	56	61	38	19	32	26	29	33	22	21	13
Ivresse et alcool	4	16	25	31	21	24	19	24	17	21	39	15
Santé publique	2					1	130	72				
Infr. contre les mœurs	66	10	8	8	16	19	20	17	10	7	16	7
Infr. contre la foi publique	13	9	12	12	19	16	15	26	18	21	28	9
Protection de la jeunesse	3	15	7	25	18	17	18	22	19	24	17	11
Législation sur les étrangers	7	14	11	9	10	5	24	19	18	13	27	14
Armes et explosifs	5	11	12	8	26	19	23	14	14	17	13	8
Infr. contre la famille	24	18	8	6	7	15	7		6	7	5	6
Infr. contre l'autorité publique	6	3	4	7	2	9	13	20	6	4	4	8
Environnement	11	10	5	3	5	2	2	3	7	10	3	4
Code pénal social		2	6	7	5	7	7	3	5	4	7	3
Infr. relative au statut juridique de l'enfant	2	3	7	1	4	4	4	1	3	1	6	5
Protection de la personne	4	4	2	2	5	3	4	6	2	1	1	1
Législation économique		1	8	3		2		2		3		1
Travail	5	4		1	4	1	1		3	1		
Carte d'identité	5	3				1	1	1			1	
Pratiques commerciales	1	4	3	1	2							
Protection des revenus publics			4	3	1		1				1	
Infr. contre la liberté individuelle			1	1	1	1		1		4		
Autres lois spéciales	3					1	2					
Contravention Code pénal	5											
Autres infractions Code pénal			1	1							1	
Provocation crime ou délits									1	1		1
Exercice illégal de l'autorité publique			2									
Traite des êtres humains			1						1			
Infr. contre la Sécurité de l'Etat											1	
Marchand de sommeil		1										
Sécurité privée	1											
Sous-total	907	760	712	668	755	809	910	828	831	746	845	440
Contravention règlement policier local	1	50	26	70	58	52	62	51	60	47	57	16
Sous-total	1	50	26	70	58	52	62	51	60	47	57	16
Total	908	810	738	738	813	861	972	879	891	793	902	456

FPF/DGR/DRI/BIPOL - Statistiques policières de criminalité (date de clôture: 31/10/2025)

Les données pour les années 2001 jusqu'à 2014 ne sont plus publiées mais restent disponibles sur demande auprès du service BIPOL.

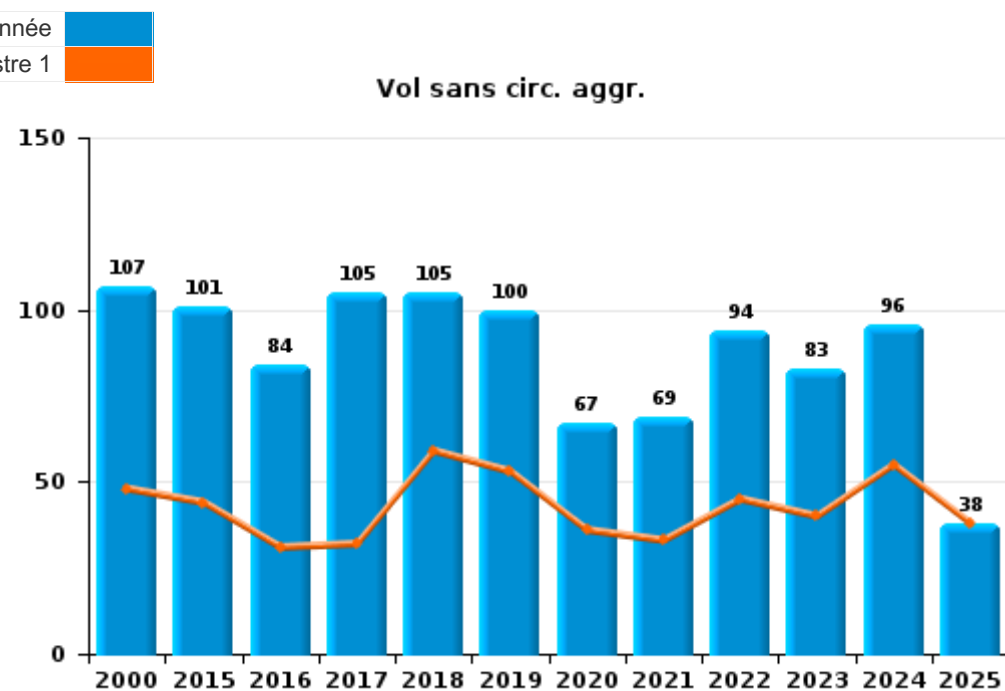
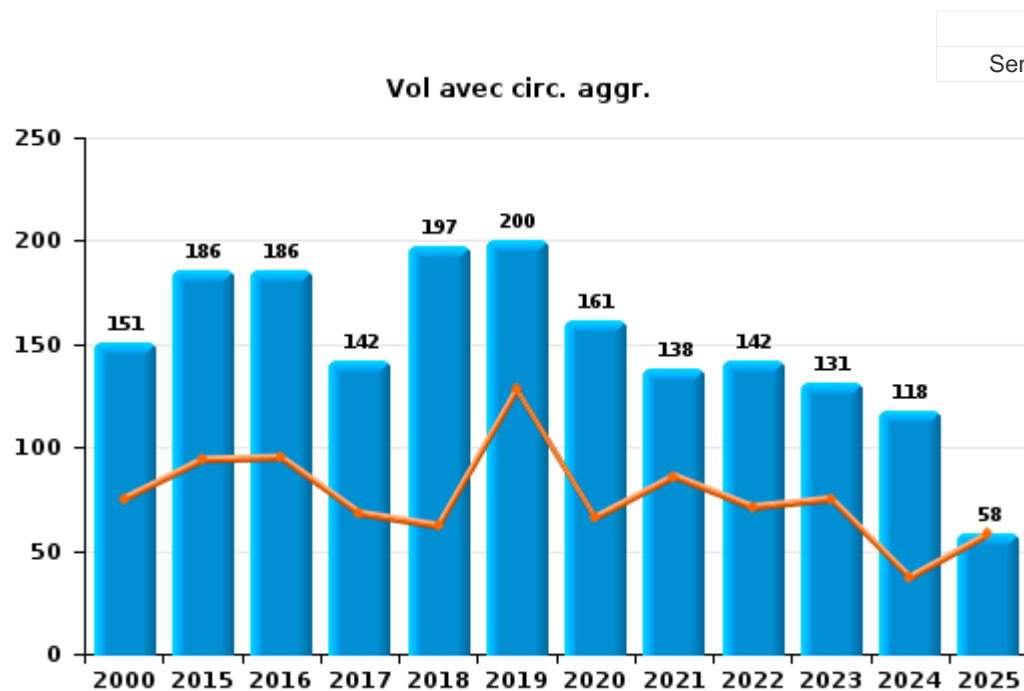
Les données pour 2025 ne concernent que le 1er semestre.



I.1. Catégorie des infractions : Vol et extorsion (top 5 des infractions au niveau national 2024)

Genappe

	2000	2015	2016	2017	2018	2019	2020	2021	2022	2023	2024	2025
Vol avec circ. aggr.	151	186	186	142	197	200	161	138	142	131	118	58
Vol sans circ. aggr.	107	101	84	105	105	100	67	69	94	83	96	38
Vol non spécifié	100		1	2	3			1	1	1		
Extorsion	1	1	2	1	3	1	1	8	2	3	3	1
Autres	1											
Total	360	288	273	250	308	301	229	216	239	218	217	97



FPF/DGR/DRI/BIPOL - Statistiques policières de criminalité (date de clôture: 31/10/2025)
 Les données pour les années 2001 jusqu'à 2014 ne sont plus publiées mais restent disponibles sur demande auprès du service BIPOL.
 Les données pour 2025 ne concernent que le 1er semestre.



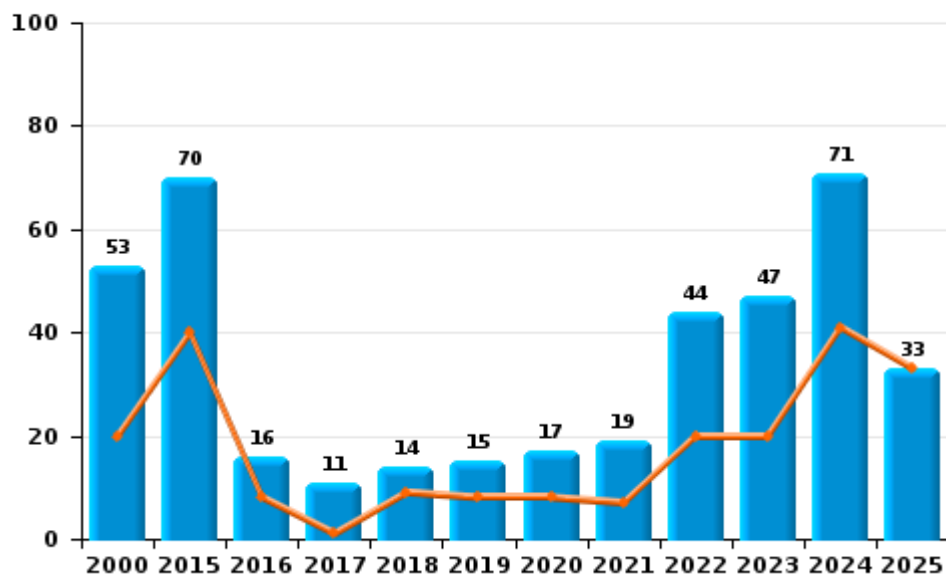
I.2. Catégorie des infractions : Dégradation de la propriété (top 5 des infractions au niveau national 2024)

Genappe

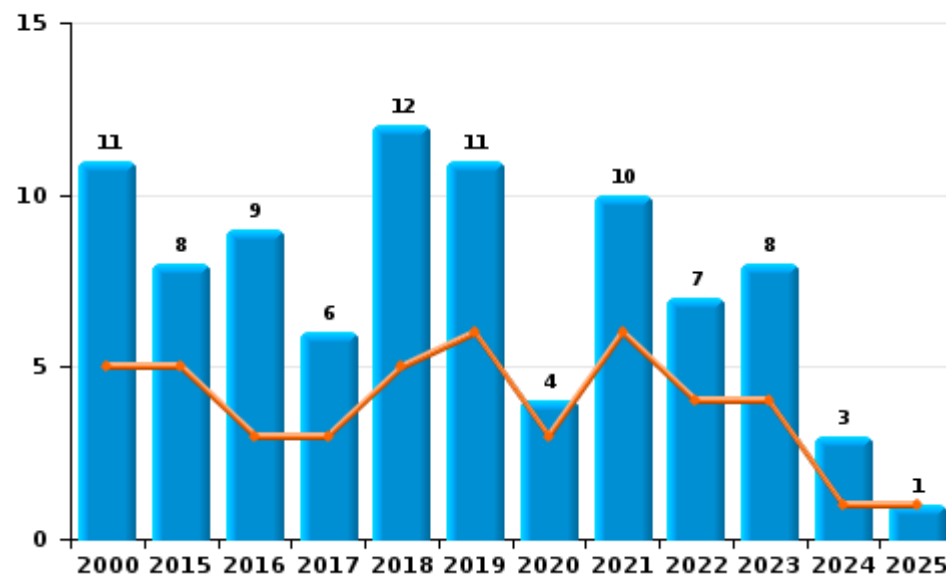
	2000	2015	2016	2017	2018	2019	2020	2021	2022	2023	2024	2025
Vandalisme	53	70	16	11	14	15	17	19	44	47	71	33
Incendie volontaire	8	4	5	3	7	5	3	3	5	3		1
Incendie involontaire	3	4	4	3	5	6	1	7	2	5	3	
Destruction, dénaturation, dégradation	19	1		2					1	1		
Total	83	79	25	19	26	26	21	29	52	56	74	34

Année ■
Semestre 1 ■

Vandalisme



Incendie

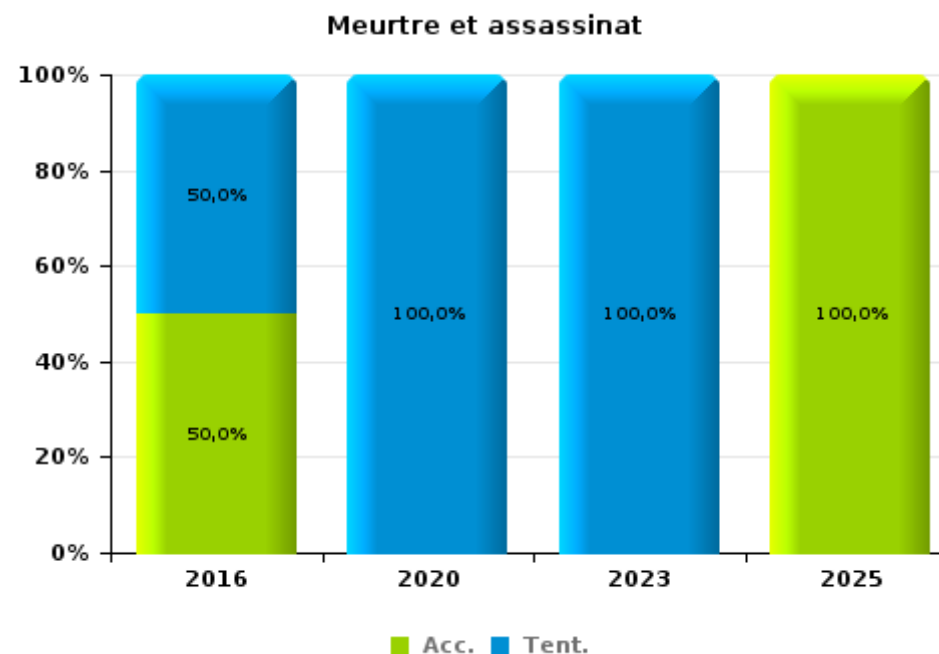
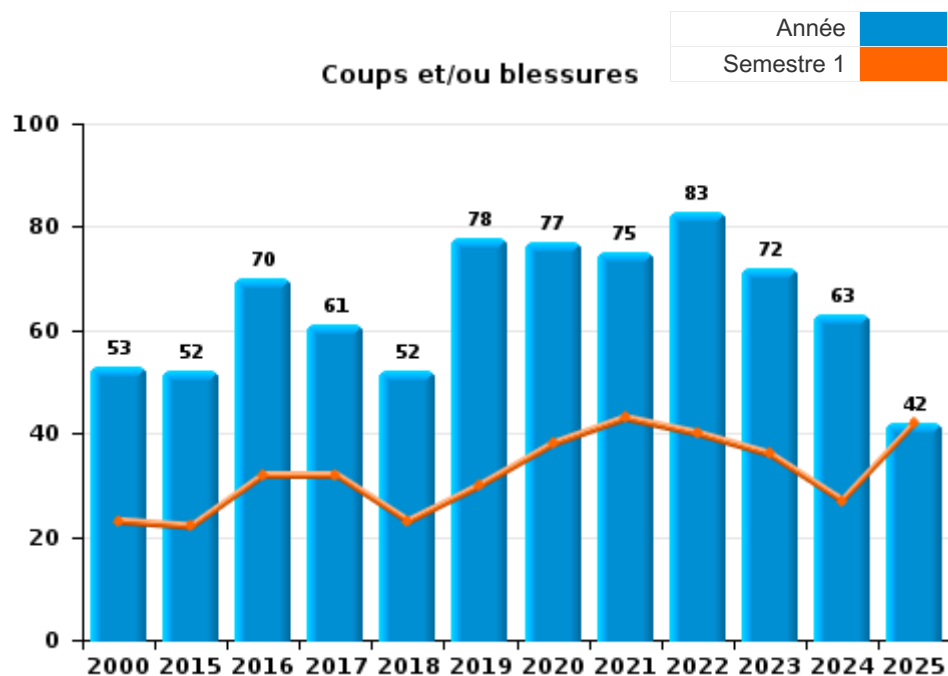




I.3. Catégorie des infractions : Infr. contre l'intégrité physique (top 5 des infractions au niveau national 2024)

Genappe

	2000	2015	2016	2017	2018	2019	2020	2021	2022	2023	2024	2025
Coups et/ou blessures	53	52	70	61	52	78	77	75	83	72	63	42
Autres	9	17	9	8	13	20	12	10	19	5	11	7
Meurtre et assassinat			2				1			2		1
Total	62	69	81	69	65	98	90	85	102	79	74	50





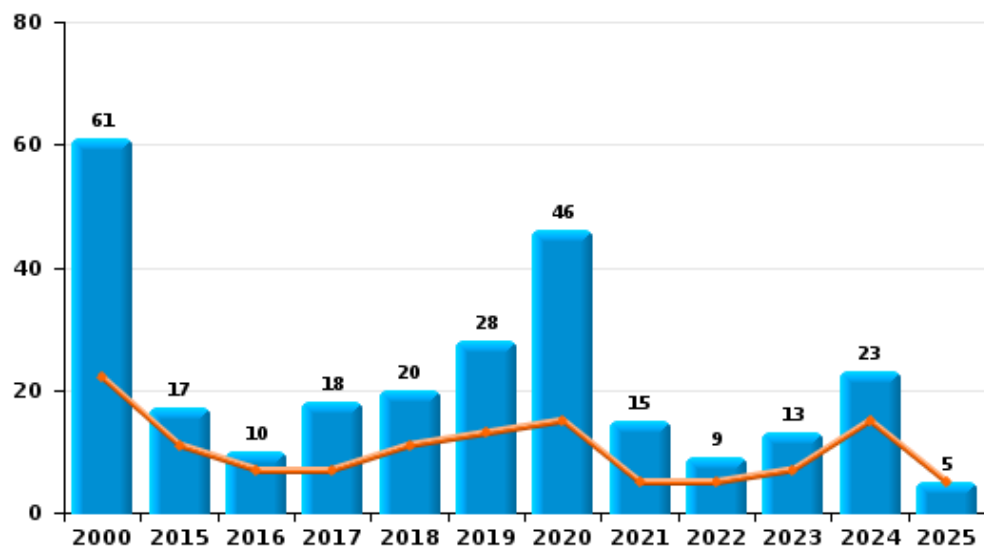
I.4. Catégorie des infractions : Drogues (top 5 des infractions au niveau national 2024)

Genappe

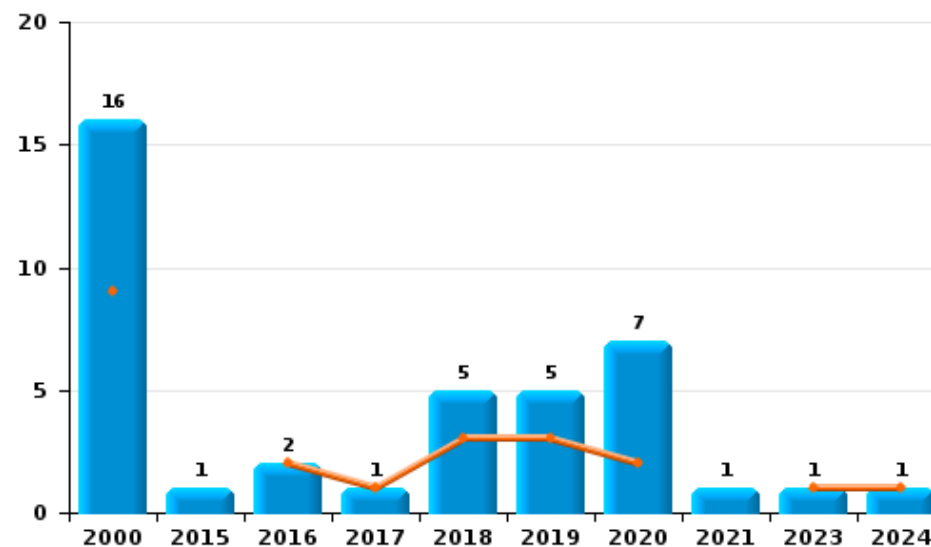
	2000	2015	2016	2017	2018	2019	2020	2021	2022	2023	2024	2025
Détention	61	17	10	18	20	28	46	15	9	13	23	5
Usage	54			1	5	1		2		1	2	
Commerce	16	1	2	1	5	5	7	1		1	1	
Fabrication		2		3	1	4	2	3	2	1		
Autres			1	3	3	1	2	2			5	
Importation et exportation	4		1	2	1	2	1					1
Total	135	20	14	28	35	41	58	23	11	16	31	6



Détention



Commerce



FPF/DGR/DRI/BIPOL - Statistiques policières de criminalité (date de clôture: 31/10/2025)
 Les données pour les années 2001 jusqu'à 2014 ne sont plus publiées mais restent disponibles sur demande auprès du service BIPOL.
 Les données pour 2025 ne concernent que le 1er semestre.



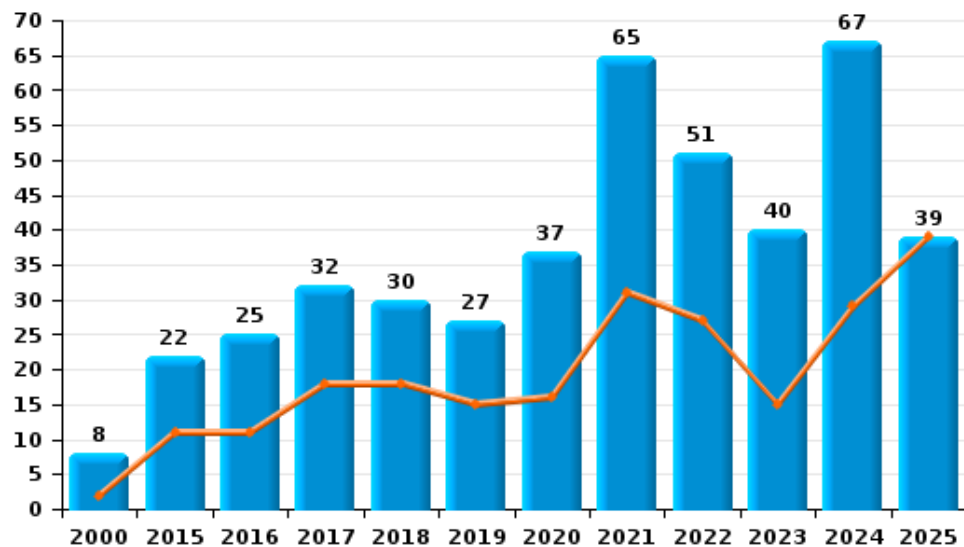
I.5. Catégorie des infractions : Fraude (top 5 des infractions au niveau national 2024)

Genappe

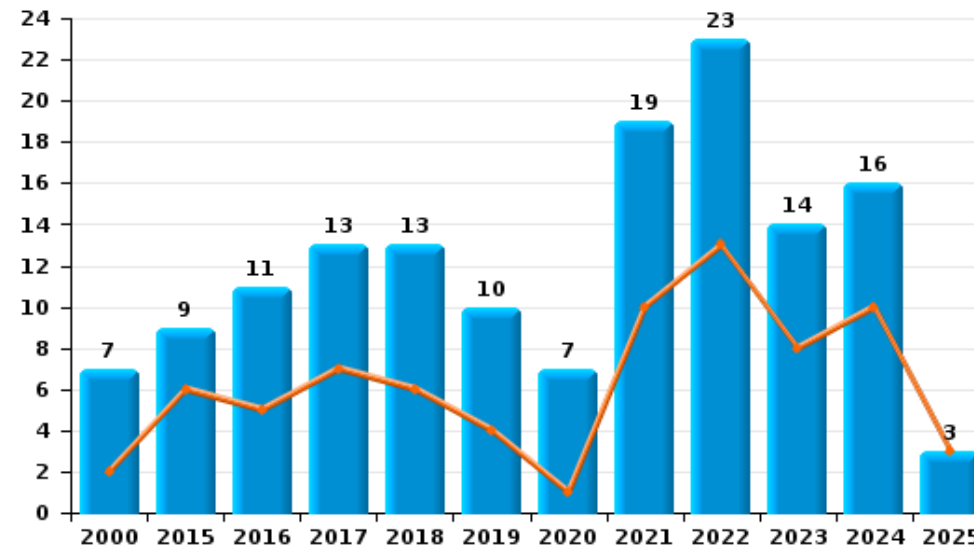
	2000	2015	2016	2017	2018	2019	2020	2021	2022	2023	2024	2025
Escroquerie	8	22	25	32	30	27	37	65	51	40	67	39
Abus de confiance et infr. apparentées	7	9	11	13	13	10	7	19	23	14	16	3
Détournement et destruction frauduleuse	27	7	3	1	1	1	2	3	2	3	1	3
Fraudes: Autres	7	2	1	1			4	1	1	3	5	
Grivèlerie	4	2		2	2			2	1	1	1	
Recel	2	1					3	2	4	1	1	
Infr. liées à l'insolvabilité			2			2				1	1	
Total	55	43	42	49	46	40	53	92	82	63	92	45



Escroquerie



Abus de confiance et infr. apparentées



FPF/DGR/DRI/BIPOL - Statistiques policières de criminalité (date de clôture: 31/10/2025)

Les données pour les années 2001 jusqu'à 2014 ne sont plus publiées mais restent disponibles sur demande auprès du service BIPOL.

Les données pour 2025 ne concernent que le 1er semestre.

STATISTIQUES POLICIERES DE CRIMINALITE

LIEU DE PERPETRATION: COMMUNE

Genappe

PARTIE II : FIGURES CRIMINELLES / PHENOMENES



Genappe

FC Vol moyen de transport

	2000	2015	2016	2017	2018	2019	2020	2021	2022	2023	2024	2025
Vol de voiture	47	18	16	17	21	18	11	10	6	7	7	2
Vol de moto	1	2			3					1	3	
Carjacking	3				1							
Homejacking							1				1	
Vol dans les garages	3		1			3	1	1				
Vol de vélomoteur	7	5	1	3	2		1	1	1			
Vol de vélo	5	2	3	8	5	6	7	7	8	5	5	4

FC Cambriolage

	2000	2015	2016	2017	2018	2019	2020	2021	2022	2023	2024	2025
Cambriolage dans habitation	135	109	94	61	105	106	85	54	82	81	86	32
Cambriolage ds entreprise ou commerce	17	18	21	13	18	18	18	19	12	5	13	5
Cambriolage ds service public ou bâtiment administ	3	4	2	1	2	2	2	1	5	1		
Vol au bélier					1							
Cambriolage dans bâtiment (total)	154	131	117	75	125	126	105	74	99	87	99	37



FC Vol autre

	2000	2015	2016	2017	2018	2019	2020	2021	2022	2023	2024	2025
Vol à main armée	3	4	4	1	1	2	2	1	2	2		1
Vol avec violence sans arme	8	5	9	3	6	7	7	11	5	7	5	3
Vol dans ou sur un véhicule	49	31	36	49	65	47	25	16	38	40	18	20
Vol d'armes et explosifs	9	5	5	2	3	5			3	2	1	2
Arrachage de sac à main												1
Vol à l'arraché	1	1		2		2	2	1		1		1
Vol à la tire	1	11	10	1	5		3		4	4	3	4
Vol à l'étalage	2	9	8	11	6	14	13	13	15	15	27	5
Vol par ruse	2	4	6	1	8	5	3	1	1	2	7	2
Vol de métaux	2	6	1	1		4	1	4	1	1	1	
Vol sur les chantiers	5	3	2	4	4	5	7	4	2	3	2	
Home-invasion		1	1		1	1						
Vol d'animaux	1	3	1	2	1		1	3				1
Vol de cargaison					1	1			1	1		

Criminalité ICT

	2000	2015	2016	2017	2018	2019	2020	2021	2022	2023	2024	2025
Fraude de cartes de paiements		4	4	2	15	13	11	6	28	18	13	15
Phishing					1	1	10	2	5	5	8	9
Shouldersurfing					3	5	2	1	8	2		
Skimming			1				2		6			

FC Autre

	2000	2015	2016	2017	2018	2019	2020	2021	2022	2023	2024	2025
Violence contre les métiers d'intérêt général	1	1	1	1	1	1	1		2	2	1	
Viol collectif			1									
Graffiti		3		1					1	1	1	1
Dégradation de voiture	5	39	12	9	13	14	12	16	21	24	35	19
Rixe au couteau			1	1							1	



PH Violence intrafamiliale (VIF)

	2000	2015	2016	2017	2018	2019	2020	2021	2022	2023	2024	2025
VIF: physique, dans le couple	2	25	19	26	13	24	31	31	29	25	22	10
VIF: physique, envers des descendants	1	5	4	1	4	3	7	8	5	5	9	6
VIF: physique, envers d'autres membres	17	7	9		2	5	6	2	6	4	4	3
VIF: sexuelle, envers des descendants		1	1			1		3				
VIF: psychique, dans le couple	18	21	17	11	12	17	16	5	14	15	16	12
VIF: psychique, envers des descendants			1	3	1	2	3	3	2	2	2	1
VIF: psychique, envers d'autres membres		1	1	2	2		2	5	1	2	1	
VIF: économique, dans le couple		3	2	2	3		2		1			3
VIF: économique, envers des descendants	1		1						1			
VIF: économique, envers d'autres membres	8	6	6		2	6		1		1		

PH Drogues

	2000	2015	2016	2017	2018	2019	2020	2021	2022	2023	2024	2025
Vente de cocaïne			1		3		2			1		
Import-export de drogues synthétiques												1
Vente de drogues synthétiques	1					1	2					
Production de cannabis (culture)		1		2		4	1	1				

PH Trafic d'armes

	2000	2015	2016	2017	2018	2019	2020	2021	2022	2023	2024	2025
Commerce et production d'arme à feu et mun.		2				1	2					1
Commerce et production d'arme non à feu			1									

PH Traite des êtres humains

	2000	2015	2016	2017	2018	2019	2020	2021	2022	2023	2024	2025
TEH - exploitation économique	1		1									
TEH - exploitation sexuelle							1		1		1	



PH Violence dans l'espace public

	2000	2015	2016	2017	2018	2019	2020	2021	2022	2023	2024	2025
Violence physique (transport public)				1				2		1		1
Violence physique (voie publique)	4	14	28	21	20	25	26	24	37	25	16	11
Violence physique (autre endroit public)	1							1				
Violence physique (endroit accessible au public)	17	1	2	6	3	6	4	9	4	5	4	5
Violence sexuelle (voie publique)		2	1	2	2		2	1			2	3
Violence sexuelle (autre endroit public)			1		1		1					
Violence sexuelle (endroit accessible au public)	1		1	1	3	1				1	1	1
Violence psychique (transport public)					3							1
Violence psychique (voie publique)	8	20	17	28	18	25	35	30	16	19	19	8
Violence psychique (autre endroit public)		2	1				1	1	4	1	1	1
Violence psychique (endroit accessible au public)	8	5	6	2	7	7	6	12	4	6	5	3
Vol à main armée (voie publique)	1		1							1		
Vol à main armée (endroit accessible au public)	1	2	2	1	1	1	2		2	1		1
Vol avec violence sans arme (transport public)	1									1		
Vol avec violence sans arme (voie publique)	3	2	3	1	2	2	1	3		1	3	1
Vol avec violence sans arme (autre endroit public)			1									
Vol avec violence sans arme (endr. acces. au pub.)	1		1	1	3	1	1	2	2			

PH Autre

	2000	2015	2016	2017	2018	2019	2020	2021	2022	2023	2024	2025
Faux policiers					1					1		1
Terrorisme, extrémisme et radicalisme											1	1
Cyberharcèlement	2	7	9	10	11	14	16	16	18	11	13	17
Fraude à l'identité	1	4	1	5	9	8	11	17	15	10	17	8



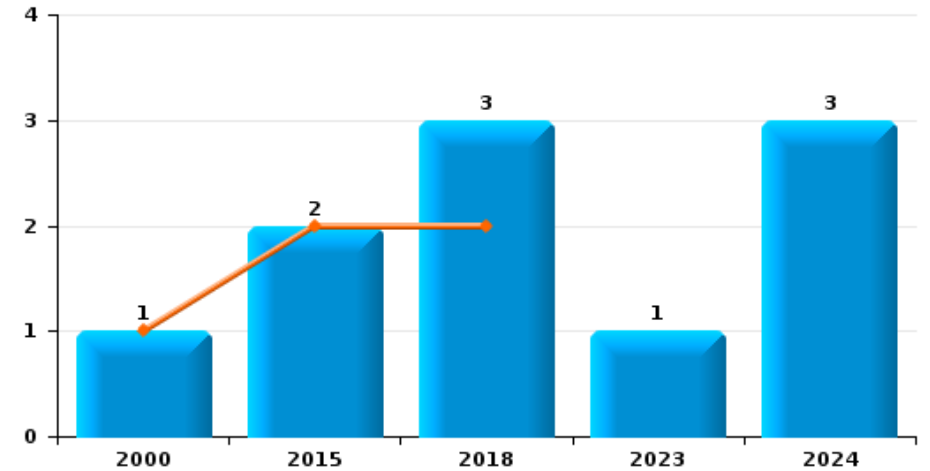
Genappe

Année	■
Semestre 1	■

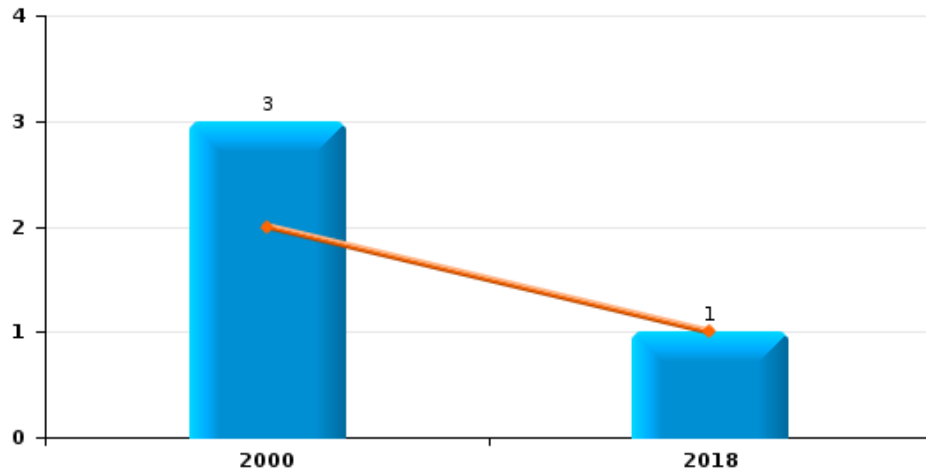
Vol de voiture



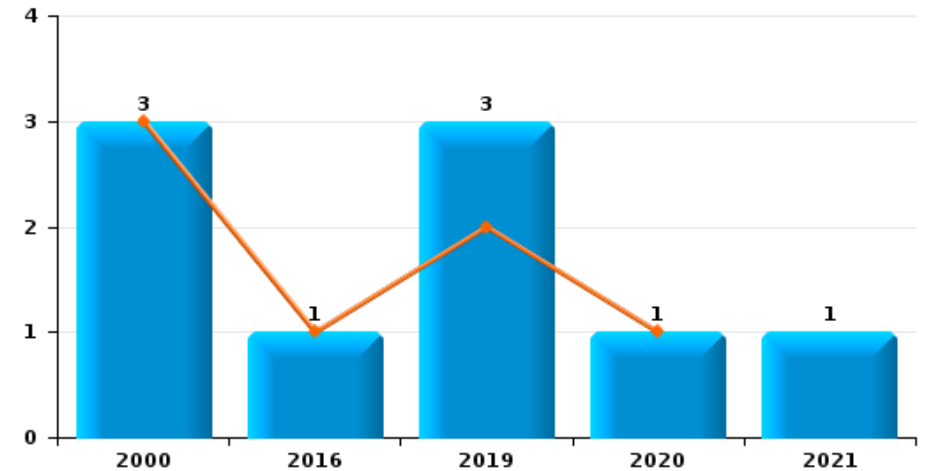
Vol de moto



Carjacking



Vol dans les garages

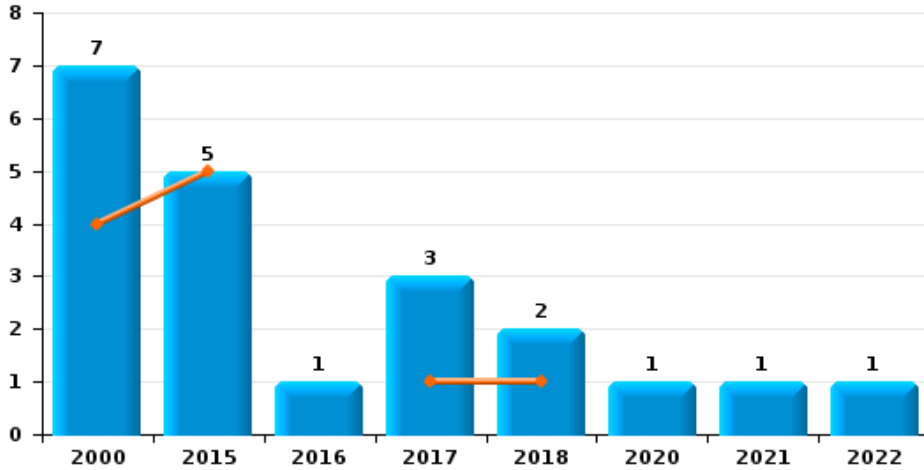




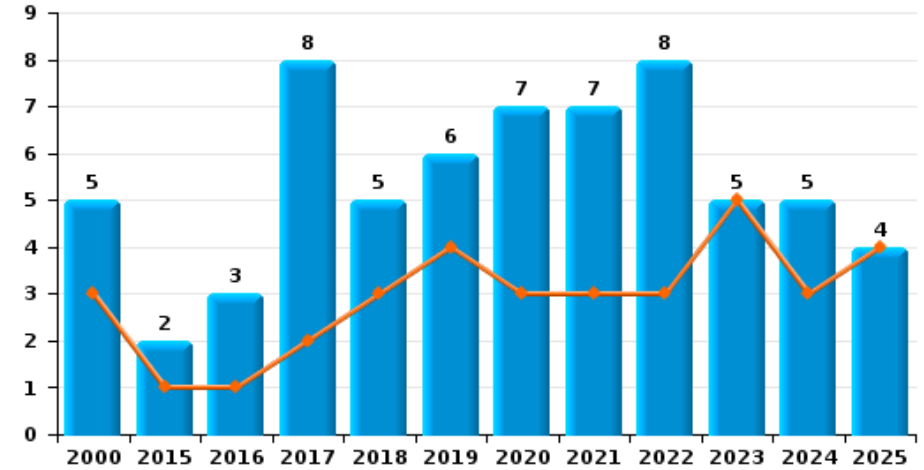
Genappe

Année	■
Semestre 1	■

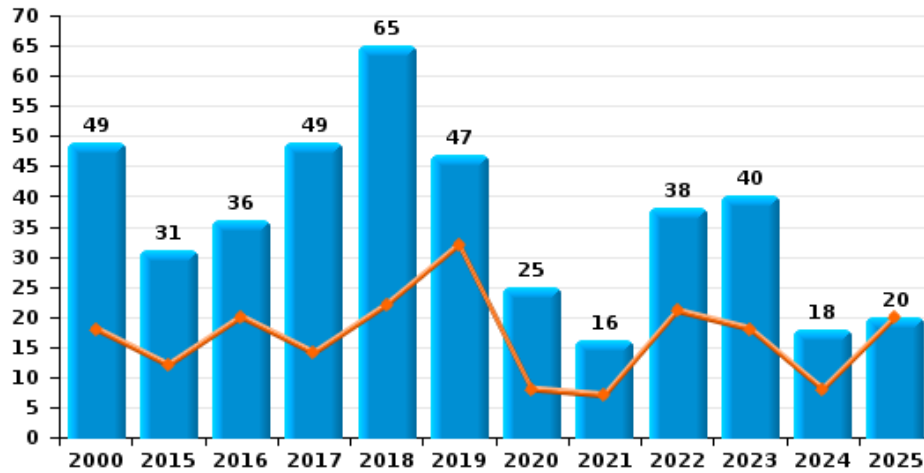
Vol de vélomoteur



Vol de vélo



Vol dans ou sur un véhicule

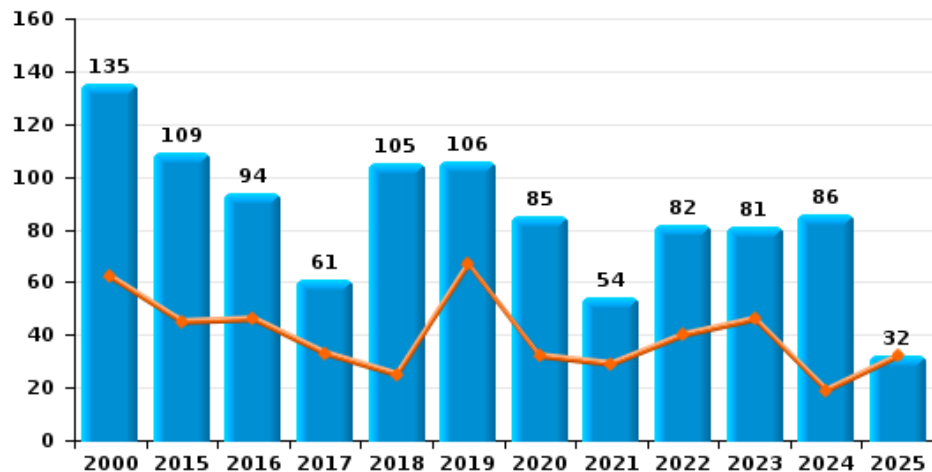




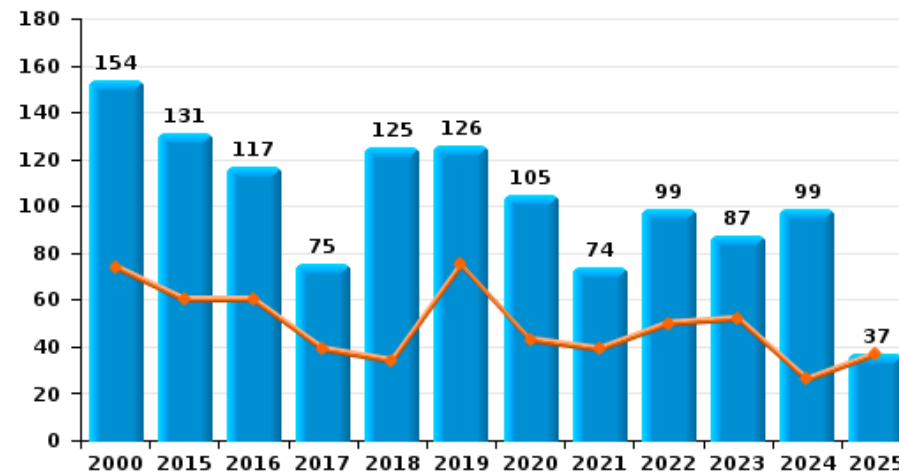
Genappe

Année	■
Semestre 1	■

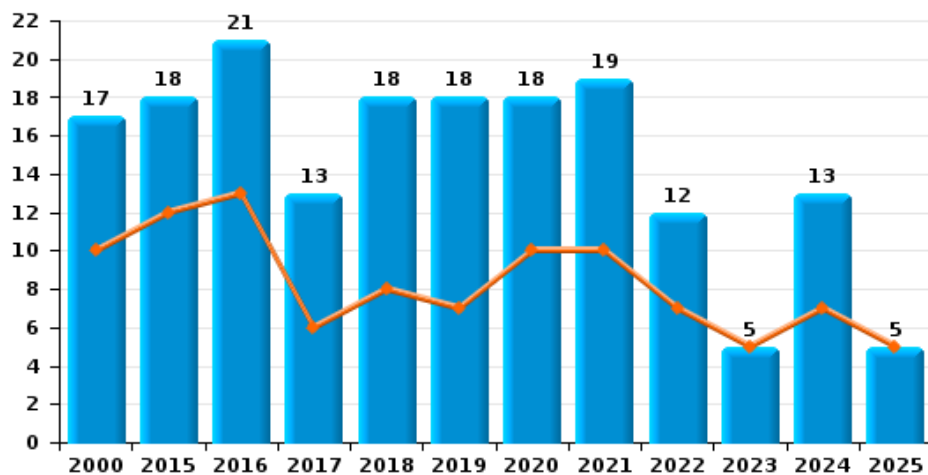
Cambriolage dans habitation



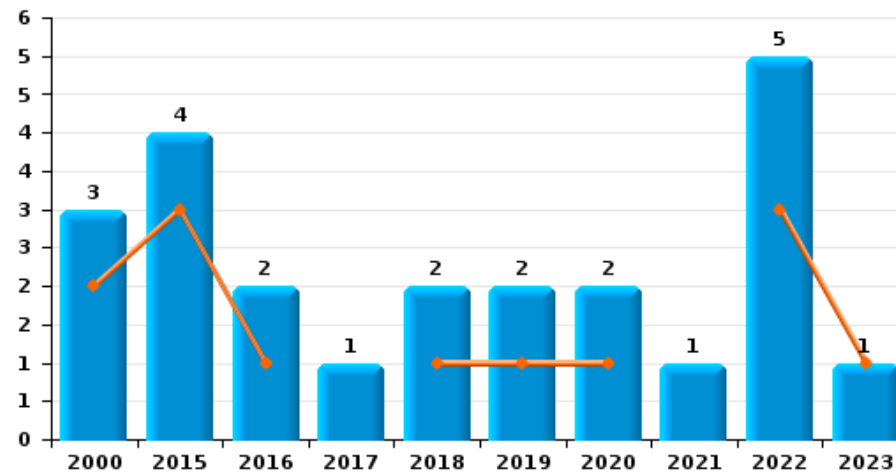
Cambriolage dans bâtiment (total)



Cambriolage ds entreprise ou commerce



Cambriolage ds service public ou bâtiment administratif

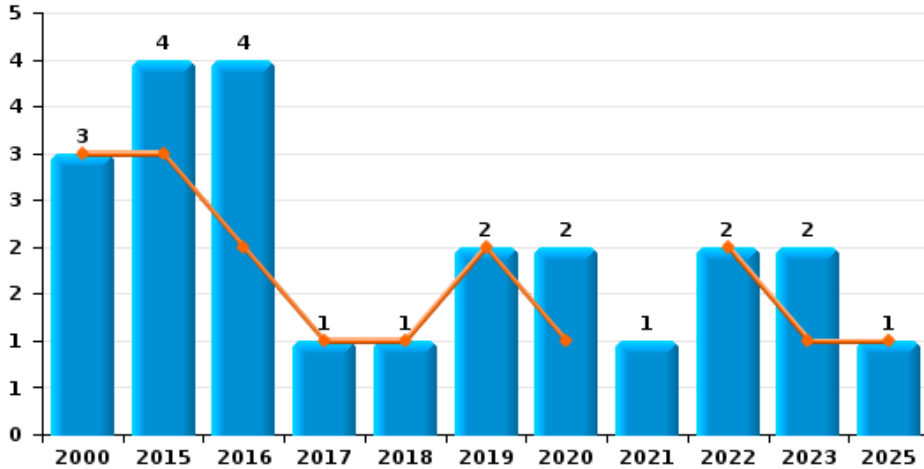




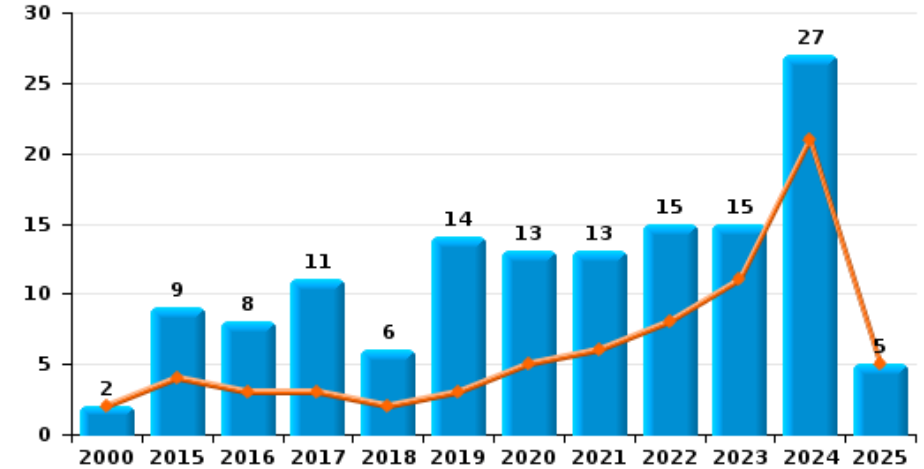
Genappe



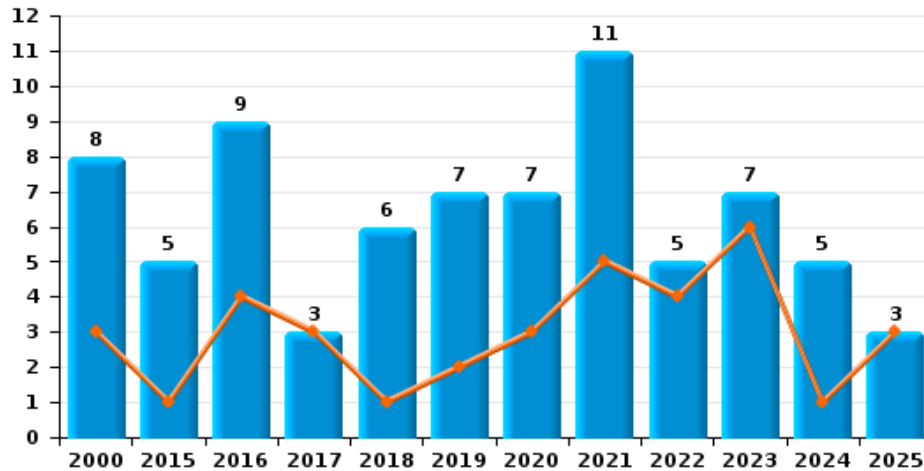
Vol à main armée



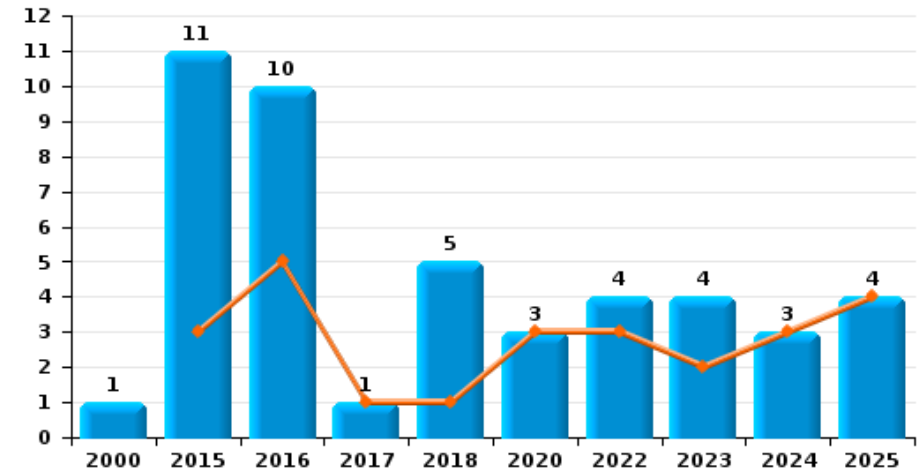
Vol à l'étalage



Vol avec violence sans arme



Vol à la tire

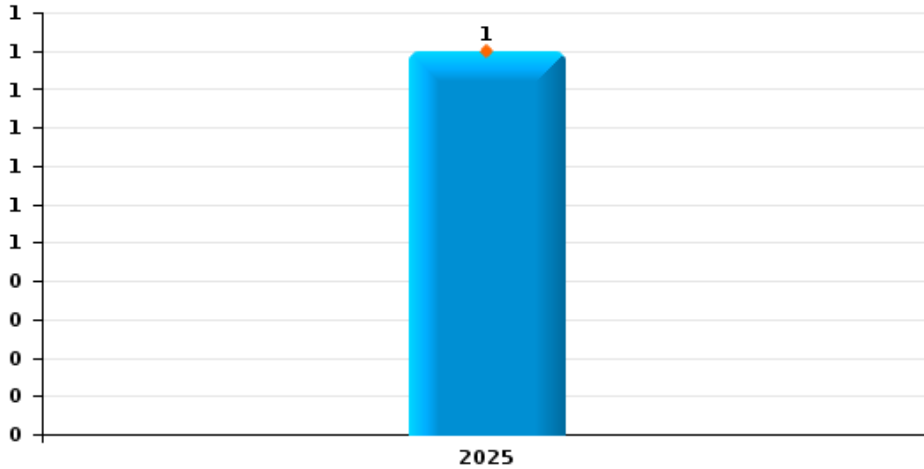




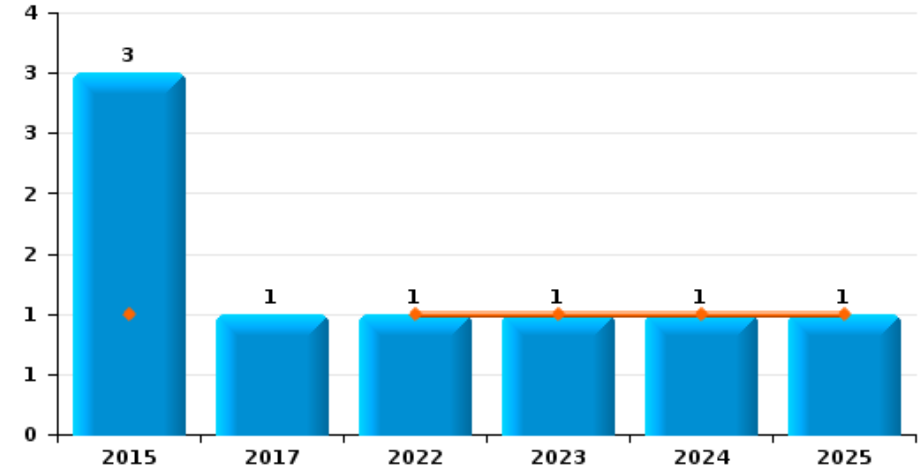
Genappe

Année	■
Semestre 1	■

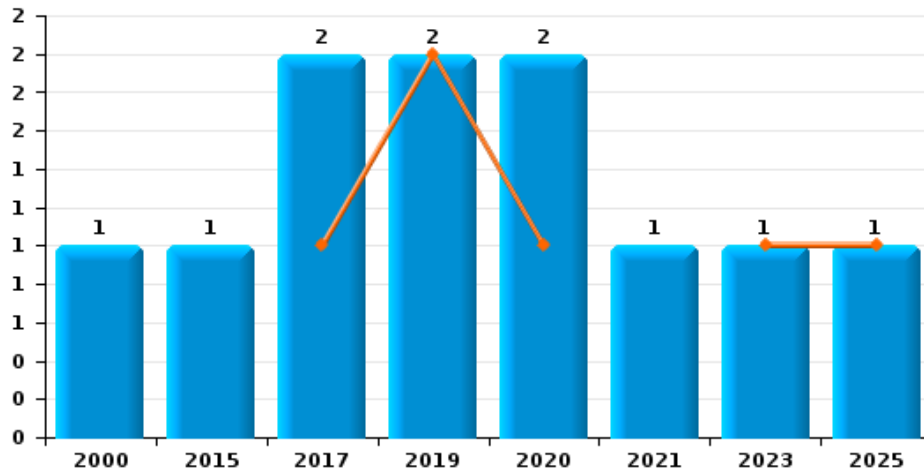
Arrachage de sac à main



Graffiti



Vol à l'arraché



Dégradation de voiture





Genappe

FC Vol moyen de transport

		2000	2015	2016	2017	2018	2019	2020	2021	2022	2023	2024	2025
Vol de voiture	Trim 1	14	4	3	3	5	9	2	1	1	1	3	2
	Trim 2	13	5	6	6	5	4	1	3		4	1	
	Trim 3	10	6	2	3	4	2	6	2	3	1	1	
	Trim 4	10	3	5	5	7	3	2	4	2	1	2	
	Total	47	18	16	17	21	18	11	10	6	7	7	2
Vol de moto	Trim 1	1											
	Trim 2		2			2							
	Trim 3										1	1	
	Trim 4					1						2	
	Total	1	2			3					1	3	
Carjacking	Trim 1	1											
	Trim 2	1				1							
	Trim 3	1											
	Total	3				1							
Homejacking	Trim 3							1					
	Trim 4											1	
	Total							1				1	
Vol dans les garages	Trim 1	1					2						
	Trim 2	2		1				1					
	Trim 3								1				
	Trim 4						1						
	Total	3		1			3	1	1				
Vol de vélomoteur	Trim 1	1			1	1							
	Trim 2	3	5										
	Trim 3	1		1	2			1					
	Trim 4	2				1			1	1			
	Total	7	5	1	3	2		1	1	1			



FC Vol moyen de transport

		2000	2015	2016	2017	2018	2019	2020	2021	2022	2023	2024	2025
Vol de vélo	Trim 1			1	1		1	3		1	4	1	3
	Trim 2	3	1		1	3	3		3	2	1	2	1
	Trim 3	2		1	4		2		3	5		1	
	Trim 4		1	1	2	2		4	1			1	
Total		5	2	3	8	5	6	7	7	8	5	5	4



FC Cambriolage

		2000	2015	2016	2017	2018	2019	2020	2021	2022	2023	2024	2025
Cambriolage dans habitation	Trim 1	33	19	35	13	18	52	23	11	29	29	14	13
	Trim 2	29	26	11	20	7	15	9	18	11	17	5	19
	Trim 3	43	25	13	16	31	18	15	9	23	17	24	
	Trim 4	30	39	35	12	49	21	38	16	19	18	43	
	Total	135	109	94	61	105	106	85	54	82	81	86	32
Cambriolage ds entreprise ou commerce	Trim 1	6	6	9	3	6	5	7	5	5	2	5	2
	Trim 2	4	6	4	3	2	2	3	5	2	3	2	3
	Trim 3	4	2	5	4	3	3	5	4	1		1	
	Trim 4	3	4	3	3	7	8	3	5	4		5	
	Total	17	18	21	13	18	18	18	19	12	5	13	5
Cambriolage ds service public ou bâtiment administ	Trim 1		2	1		1				3			
	Trim 2	2	1				1	1			1		
	Trim 3	1			1	1	1			2			
	Trim 4		1	1				1	1				
	Total	3	4	2	1	2	2	2	1	5	1		
Vol au bélier	Trim 2					1							
Total					1								
Cambriolage dans bâtiment (total)	Trim 1	39	27	45	16	25	57	30	16	37	31	19	15
	Trim 2	35	33	15	23	9	18	13	23	13	21	7	22
	Trim 3	47	27	18	21	35	22	20	13	26	17	25	
	Trim 4	33	44	39	15	56	29	42	22	23	18	48	
	Total	154	131	117	75	125	126	105	74	99	87	99	37



FC Vol autre

		2000	2015	2016	2017	2018	2019	2020	2021	2022	2023	2024	2025
Vol à main armée	Trim 1	1	2	1	1		2			1			1
	Trim 2	2	1	1		1		1		1	1		
	Trim 3			2					1		1		
	Trim 4		1					1					
	Total	3	4	4	1	1	2	2	1	2	2	2	1
Vol avec violence sans arme	Trim 1	3		3	3	1	2	1	5	1	5		1
	Trim 2		1	1				2		3	1	1	2
	Trim 3	4	1	3		3	5	3	3	1	1	1	
	Trim 4	1	3	2		2		1	3			3	
	Total	8	5	9	3	6	7	7	11	5	7	5	3
Vol dans ou sur un véhicule	Trim 1	5	4	12	7	15	14	6	6	12	10	6	9
	Trim 2	13	8	8	7	7	18	2	1	9	8	2	11
	Trim 3	19	8	6	16	16	5	8	5	6	12	5	
	Trim 4	12	11	10	19	27	10	9	4	11	10	5	
	Total	49	31	36	49	65	47	25	16	38	40	18	20
Vol d'armes et explosifs	Trim 1	2	1	1	2		5			1			
	Trim 2	2		1						2			2
	Trim 3	3	2								2		
	Trim 4	2	2	3		3						1	
	Total	9	5	5	2	3	5			3	2	1	2
Arrachage de sac à main	Trim 1												1
	Total												1
Vol à l'arraché	Trim 1				1		2						1
	Trim 2							1			1		
	Trim 3	1	1					1	1				
	Trim 4				1								
	Total	1	1		2		2	2	1		1		1



FC Vol autre

		2000	2015	2016	2017	2018	2019	2020	2021	2022	2023	2024	2025
Vol à la tire	Trim 1		1	4		1		1		1		3	3
	Trim 2		2	1	1			2		2	2		1
	Trim 3	1	3	1		3					1		
	Trim 4		5	4		1				1	1		
	Total	1	11	10	1	5			3		4	4	3
Vol à l'étalage	Trim 1	1	4	2	2	1	1	4	2	7	3	14	2
	Trim 2	1		1	1	1	2	1	4	1	8	7	3
	Trim 3		5	2	4	1	7	6		4	2	2	
	Trim 4			3	4	3	4	2	7	3	2	4	
	Total	2	9	8	11	6	14	13	13	15	15	27	
Vol par ruse	Trim 1			1		3	2				1	2	1
	Trim 2	1	1	1	1	3	1	1				1	1
	Trim 3			1		1	1	1	1		1	2	
	Trim 4	1	3	3		1	1	1		1		2	
	Total	2	4	6	1	8	5	3	1	1	1	2	7
Vol de métaux	Trim 1	1	2				1		2	1	1		
	Trim 2	1	2				1		1			1	
	Trim 3		2		1		1						
	Trim 4			1			1	1	1				
	Total	2	6	1	1		4	1	4	1	1	1	
Vol sur les chantiers	Trim 1		2		3	2	1	2		1	1		
	Trim 2	2			1		1	4	1			1	
	Trim 3	2	1	1		1	2	1	1	1	1	1	
	Trim 4	1		1		1	1		2		1		
	Total	5	3	2	4	4	5	7	4	2	3	2	
Home-invasion	Trim 3			1		1	1						
	Trim 4		1										
	Total		1	1		1	1						



FC Vol autre

		2000	2015	2016	2017	2018	2019	2020	2021	2022	2023	2024	2025
Vol d'animaux	Trim 1			1					1				
	Trim 2		2										1
	Trim 3				1				2				
	Trim 4	1	1		1	1		1					
Total		1	3	1	2	1		1	3				1
Vol de cargaison	Trim 1									1	1		
	Trim 4					1	1						
	Total					1	1			1	1		



Criminalité ICT

		2000	2015	2016	2017	2018	2019	2020	2021	2022	2023	2024	2025
Fraude de cartes de paiements	Trim 1		2	1	1	9	5			2	5	1	12
	Trim 2			2	1	4	3	1	2	13	3	3	3
	Trim 3		1	1		2	3	4	3	2	6	5	
	Trim 4		1				2	6	1	11	4	4	
Total			4	4	2	15	13	11	6	28	18	13	15
Phishing	Trim 1							3		1	2	1	1
	Trim 2				1			2	1	2	2	2	8
	Trim 3					1		2	1	2	1	1	
	Trim 4							3				4	
Total					1	1	10	2	5	5	8		9
Shouldersurfing	Trim 1				3	4					1		
	Trim 2							1	2	1			
	Trim 3					1							
	Trim 4							2		6			
Total					3	5	2	1	8	2			
Skimming	Trim 2							1		1			
	Trim 3			1				1					
	Trim 4									5			
Total				1				2		6			



FC Autre

		2000	2015	2016	2017	2018	2019	2020	2021	2022	2023	2024	2025
Violence contre les métiers d'intérêt général	Trim 1	1		1		1					1		
	Trim 2				1		1			1	1		
	Trim 3		1					1		1		1	
	Total	1	1	1	1	1	1	1	1	2	2	1	
Viol collectif	Trim 4			1									
Total			1										
Graffiti	Trim 1									1	1		1
	Trim 2		1									1	
	Trim 3		2		1								
	Total		3		1					1	1	1	1
Dégradation de voiture	Trim 1		15	5	1	4	2	3	4	3	7	6	8
	Trim 2		10			3	4	1	3	5	4	12	11
	Trim 3	2	6	4	4	2	1	4	2	7	4	8	
	Trim 4	3	8	3	4	4	7	4	7	6	9	9	
	Total	5	39	12	9	13	14	12	16	21	24	35	19
Rixe au couteau	Trim 1			1								1	
	Trim 4				1								
	Total			1	1							1	



PH Violence intrafamiliale (VIF)

		2000	2015	2016	2017	2018	2019	2020	2021	2022	2023	2024	2025
VIF: physique, dans le couple	Trim 1		8	5	4	3	5	9	9	7	8	6	4
	Trim 2		4	5	7	3	7	8	13	7	9	2	6
	Trim 3	1	8	6	8	3	5	4	4	8	5	4	
	Trim 4	1	5	3	7	4	7	10	5	7	3	10	
	Total	2	25	19	26	13	24	31	31	29	25	22	10
VIF: physique, envers des descendants	Trim 1	1		1		1		1	2		2	1	1
	Trim 2		4		1	1	1	2	2		2	4	5
	Trim 3		1	2		2	1	3	3	1	1	1	
	Trim 4			1			1	1	1	4		3	
	Total	1	5	4	1	4	3	7	8	5	5	9	6
VIF: physique, envers d'autres membres	Trim 1	5		1		1	2	2	1		2	2	2
	Trim 2	5	2	2					1	3	1	1	1
	Trim 3	4	2	3		1	1	1		1		1	
	Trim 4	3	3	3			2	3		2	1		
	Total	17	7	9		2	5	6	2	6	4	4	3
VIF: sexuelle, envers des descendants	Trim 1		1						1				
	Trim 2			1					1				
	Trim 4					1			1				
	Total		1	1			1		3				
VIF: psychique, dans le couple	Trim 1	4	5	4	2	6	3	4	2	5	3	4	6
	Trim 2	5	4	5	4	2	5	5			8	2	6
	Trim 3	5	4	4	3	2	5	3	3	5	2	7	
	Trim 4	4	8	4	2	2	4	4		4	2	3	
	Total	18	21	17	11	12	17	16	5	14	15	16	12
VIF: psychique, envers des descendants	Trim 1			1	1	1		1	2		1		
	Trim 2				1		1	1	1		1		1
	Trim 3				1			1		1		1	
	Trim 4					1				1		1	
	Total			1	3	1	2	3	3	2	2	2	1



PH Violence intrafamiliale (VIF)

		2000	2015	2016	2017	2018	2019	2020	2021	2022	2023	2024	2025
VIF: psychique, envers d'autres membres	Trim 1					1			2		1		
	Trim 2			1					1				
	Trim 3				1	1		1	2	1	1	1	
	Trim 4		1		1			1					
Total			1	1	2	2		2	5	1	2	1	
VIF: économique, dans le couple	Trim 1			1	2	1							3
	Trim 2		1							1			
	Trim 3		1			1							
	Trim 4		1	1		1		2					
Total			3	2	2	3		2		1			3
VIF: économique, envers des descendants	Trim 3	1		1						1			
Total		1		1						1			
VIF: économique, envers d'autres membres	Trim 1	3	1	1			1		1				
	Trim 2	1	1	1			2						
	Trim 3	3	1	4		1	2						
	Trim 4	1	3			1	1				1		
Total		8	6	6		2	6		1		1		



PH Drogues

		2000	2015	2016	2017	2018	2019	2020	2021	2022	2023	2024	2025
Vente de cocaïne	Trim 1							2			1		
	Trim 2			1		3							
	Total			1		3		2			1		
Import-export de drogues synthétiques	Trim 1												1
	Total												1
Vente de drogues synthétiques	Trim 1						1	1					
	Trim 3	1											
	Trim 4							1					
	Total	1					1	2					
Production de cannabis (culture)	Trim 1		1				1						
	Trim 2						1	1					
	Trim 3				2		1						
	Trim 4						1		1				
	Total		1		2		4	1	1				



PH Trafic d'armes

		2000	2015	2016	2017	2018	2019	2020	2021	2022	2023	2024	2025
Commerce et production d'arme à feu et mun.	Trim 1		1					2					1
	Trim 4		1				1						
	Total		2				1	2					1
Commerce et production d'arme non à feu	Trim 4			1									
	Total			1									



PH Traite des êtres humains

		2000	2015	2016	2017	2018	2019	2020	2021	2022	2023	2024	2025
TEH - exploitation économique	Trim 3			1									
	Trim 4												
	Total	1		1									
TEH - exploitation sexuelle	Trim 1							1				1	
	Trim 2									1			
	Total							1		1		1	



PH Violence dans l'espace public

		2000	2015	2016	2017	2018	2019	2020	2021	2022	2023	2024	2025
Violence physique (transport public)	Trim 1				1								
	Trim 2								1		1		1
	Trim 4								1				
	Total				1				2		1		1
Violence physique (voie publique)	Trim 1	2	3	7	3	3	3	1	7	8	4	3	5
	Trim 2	1	4	7	9	3	8	12	8	12	6	3	6
	Trim 3	1	4	8	6	6	10	9	6	10	8	8	
	Trim 4		3	6	3	8	4	4	3	7	7	2	
Total	4	14	28	21	20	25	26	24	37	25	16	11	
Violence physique (autre endroit public)	Trim 3								1				
	Trim 4	1											
	Total	1							1				
Violence physique (endroit accessible au public)	Trim 1	4		1	1	1		1	4	2		1	3
	Trim 2	3	1		1	1	1				2		2
	Trim 3	5			1		1	3	1	1	1	1	
	Trim 4	5		1	3	1	4		4	1	2	2	
Total	17	1	2	6	3	6	4	9	4	5	4	5	
Violence sexuelle (voie publique)	Trim 1							1				1	1
	Trim 2				1								2
	Trim 3		2	1								1	
	Trim 4				1	2		1	1				
Total		2	1	2	2		2	1			2	3	
Violence sexuelle (autre endroit public)	Trim 4			1		1		1					
Total			1		1		1						
Violence sexuelle (endroit accessible au public)	Trim 1					1						1	1
	Trim 2				1	1	1						
	Trim 3	1		1		1					1		
	Total	1		1	1	3	1				1	1	1



PH Violence dans l'espace public

		2000	2015	2016	2017	2018	2019	2020	2021	2022	2023	2024	2025
Violence psychique (transport public)	Trim 2					2							1
	Trim 3					1							
	Total					3							1
Violence psychique (voie publique)	Trim 1	5	3	9	3	2	4	4	7	3	3	4	5
	Trim 2	1	3	1	6	3	7	9	6	4	3	4	3
	Trim 3		9	2	8	9	10	18	8	4	7	5	
	Trim 4	2	5	5	11	4	4	4	9	5	6	6	
	Total	8	20	17	28	18	25	35	30	16	19	19	8
Violence psychique (autre endroit public)	Trim 1							1		2	1		
	Trim 2		1	1						1		1	1
	Trim 3								1	1			
	Trim 4		1										
	Total		2	1				1	1	4	1	1	1
Violence psychique (endroit accessible au public)	Trim 1	2	3	1		2	2	1	3	2	1	2	3
	Trim 2			2	1	3	1	3	3			1	
	Trim 3	5	2	2			2		4	2	3	2	
	Trim 4	1		1	1	2	2	2	2		2		
	Total	8	5	6	2	7	7	6	12	4	6	5	3
Vol à main armée (voie publique)	Trim 2	1											
	Trim 3			1							1		
	Total	1		1							1		
Vol à main armée (endroit accessible au public)	Trim 1		2	1	1		1			1			1
	Trim 2	1				1		1		1	1		
	Trim 3			1									
	Trim 4							1					
	Total	1	2	2	1	1	1	2		2	1		1



PH Violence dans l'espace public

		2000	2015	2016	2017	2018	2019	2020	2021	2022	2023	2024	2025
Vol avec violence sans arme (transport public)	Trim 2										1		
	Trim 3	1											
	Total	1									1		
Vol avec violence sans arme (voie publique)	Trim 1	2			1		2		1		1		1
	Trim 2		1	1								1	
	Trim 3	1	1	1		1		1	1			1	
	Trim 4			1		1			1			1	
Total	3	2	3	1	2	2	1	3			1	3	1
Vol avec violence sans arme (autre endroit public)	Trim 4			1									
Total			1										
Vol avec violence sans arme (endr. acces. au pub.)	Trim 1			1	1	1			1				
	Trim 2							1		2			
	Trim 3	1				1	1						
	Trim 4					1			1				
Total	1	1	1	3	1	1	1	2	2				



PH Autre

		2000	2015	2016	2017	2018	2019	2020	2021	2022	2023	2024	2025
Faux policiers	Trim 2					1							1
	Trim 3										1		
	Total					1					1		1
Terrorisme, extrémisme et radicalisme	Trim 1											1	
	Trim 2												1
	Total											1	1
Cyberharcèlement	Trim 1	1	1	5	2	4	2	5	7	5	4	7	10
	Trim 2		1	1	1	4	3	5	5	5	3	2	7
	Trim 3	1	1	1	1	3	4	2	2	3	2	1	
	Trim 4		4	2	6		5	4	2	5	2	3	
	Total	2	7	9	10	11	14	16	16	18	11	13	17
Fraude à l'identité	Trim 1		2		2	1	3	1	3	6	3	3	3
	Trim 2				1	5	1	4	5	1	1	7	5
	Trim 3	1	1	1	1	2	3	3	2	1	4	5	
	Trim 4		1		1	1	1	3	7	7	2	2	
	Total	1	4	1	5	9	8	11	17	15	10	17	8



Genappe

2024

FC Vol moyen de transport

	Jan	Fév	Mar	Avr	Mai	Juin	Juil	Nov	Déc	Total
Vol de voiture	1	1	1			1	1	1	1	7
Vol de moto							1	1	1	3
Homejacking									1	1
Vol de vélo		1		1	1		1	1		5

FC Cambriolage

	Jan	Fév	Mar	Avr	Mai	Juin	Juil	Août	Sep	Oct	Nov	Déc	Total
Cambriolage dans habitation	6	6	2	3	1	1	7	7	10	12	14	17	86
Cambriolage ds entreprise ou commerce	2		3	2					1	2	2	1	13
Cambriolage dans bâtiment (total)	8	6	5	5	1	1	7	7	11	14	16	18	99

FC Vol autre

	Jan	Fév	Mar	Avr	Mai	Juin	Juil	Sep	Nov	Déc	Total
Vol avec violence sans arme					1		1		2	1	5
Vol dans ou sur un véhicule	3	3		1	1		2	3	2	3	18
Vol d'armes et explosifs										1	1
Vol à la tire	1	1	1								3
Vol à l'étalage	1	11	2	2		5		2	2	2	27
Vol par ruse	2			1				2	2		7
Vol de métaux				1							1
Vol sur les chantiers					1		1				2



Criminalité ICT

	Jan	Mar	Avr	Mai	Juin	Juil	Août	Oct	Nov	Déc	Total
Fraude de cartes de paiements	1			1	2	1	4	1	3		13
Phishing		1	2			1		1	2	1	8

FC Autre

	Jan	Fév	Mar	Avr	Mai	Juin	Juil	Août	Sep	Oct	Nov	Déc	Total
Violence contre les métiers d'intérêt général									1				1
Graffiti						1							1
Dégradation de voiture	2	4		2	3	7	3	2	3	3	4	2	35
Rixe au couteau			1										1

PH Violence intrafamiliale (VIF)

	Jan	Fév	Mar	Avr	Mai	Juin	Juil	Août	Sep	Oct	Nov	Déc	Total
VIF: physique, dans le couple		4	2	1		1	1	1	2	4	3	3	22
VIF: physique, envers des descendants	1			1	1	2			1	1		2	9
VIF: physique, envers d'autres membres			2			1			1				4
VIF: psychique, dans le couple	2		2		1	1	2	2	3	1		2	16
VIF: psychique, envers des descendants							1				1		2
VIF: psychique, envers d'autres membres									1				1

PH Traite des êtres humains

	Jan	Total
TEH - exploitation sexuelle	1	1



PH Violence dans l'espace public

	Jan	Fév	Mar	Avr	Mai	Juin	Juil	Août	Sep	Oct	Nov	Déc	Total
Violence physique (voie publique)		2	1	2		1	2	4	2		1	1	16
Violence physique (endroit accessible au public)	1						1			1		1	4
Violence sexuelle (voie publique)			1					1					2
Violence sexuelle (endroit accessible au public)		1											1
Violence psychique (voie publique)	2	1	1	2	1	1	2	1	2		3	3	19
Violence psychique (autre endroit public)				1									1
Violence psychique (endroit accessible au public)		2				1	1	1					5
Vol avec violence sans arme (voie publique)					1		1				1		3

PH Autre

	Jan	Fév	Mar	Avr	Mai	Juin	Juil	Août	Sep	Oct	Nov	Déc	Total
Terrorisme, extrémisme et radicalisme		1											1
Cyberharcèlement	3	3	1		1	1	1			1	1	1	13
Fraude à l'identité	1	1	1	4	2	1	3	1	1	1	1		17



2025

FC Vol moyen de transport

	Jan	Fév	Mar	Juin	Total
Vol de voiture		1	1		2
Vol de vélo	1		2	1	4

FC Cambriolage

	Jan	Fév	Mar	Avr	Mai	Juin	Total
Cambriolage dans habitation	4	5	4	6	5	8	32
Cambriolage ds entreprise ou commerce	2			1	1	1	5
Cambriolage dans bâtiment (total)	6	5	4	7	6	9	37

FC Vol autre

	Jan	Fév	Mar	Avr	Mai	Juin	Total
Vol à main armée	1						1
Vol avec violence sans arme	1				1	1	3
Vol dans ou sur un véhicule	3	3	3	4		7	20
Vol d'armes et explosifs				1		1	2
Arrachage de sac à main	1						1
Vol à l'arraché	1						1
Vol à la tire	1		2	1			4
Vol à l'étalage		2			1	2	5
Vol par ruse			1			1	2
Vol d'animaux						1	1

Criminalité ICT

	Jan	Fév	Avr	Mai	Juin	Total
Fraude de cartes de paiements	10	2			3	15
Phishing	1		5	1	2	9



FC Autre

	Jan	Fév	Mar	Avr	Mai	Juin	Total
Graffiti			1				1
Dégradation de voiture	3	2	3	8	2	1	19

PH Violence intrafamiliale (VIF)

	Jan	Fév	Mar	Avr	Mai	Juin	Total
VIF: physique, dans le couple	1		3	3	1	2	10
VIF: physique, envers des descendants	1			2	1	2	6
VIF: physique, envers d'autres membres		2		1			3
VIF: psychique, dans le couple	3	2	1	1	1	4	12
VIF: psychique, envers des descendants				1			1
VIF: économique, dans le couple			3				3

PH Drogues

	Fév	Total
Import-export de drogues synthétiques	1	1

PH Trafic d'armes

	Jan	Total
Commerce et production d'arme à feu et mun.	1	1



PH Violence dans l'espace public

	Jan	Fév	Mar	Avr	Mai	Juin	Total
Violence physique (transport public)				1			1
Violence physique (voie publique)	1	1	3	2	2	2	11
Violence physique (endroit accessible au public)		2	1	1	1		5
Violence sexuelle (voie publique)	1				1	1	3
Violence sexuelle (endroit accessible au public)			1				1
Violence psychique (transport public)					1		1
Violence psychique (voie publique)	1	2	2	1	1	1	8
Violence psychique (autre endroit public)					1		1
Violence psychique (endroit accessible au public)		2	1				3
Vol à main armée (endroit accessible au public)	1						1
Vol avec violence sans arme (voie publique)	1						1

PH Autre

	Jan	Fév	Mar	Avr	Mai	Juin	Total
Faux policiers						1	1
Terrorisme, extrémisme et radicalisme					1		1
Cyberharcèlement	3	2	5	3	3	1	17
Fraude à l'identité	1	1	1	1	3	1	8

STATISTIQUES POLICIERES DE CRIMINALITE

LIEU DE PERPETRATION: COMMUNE

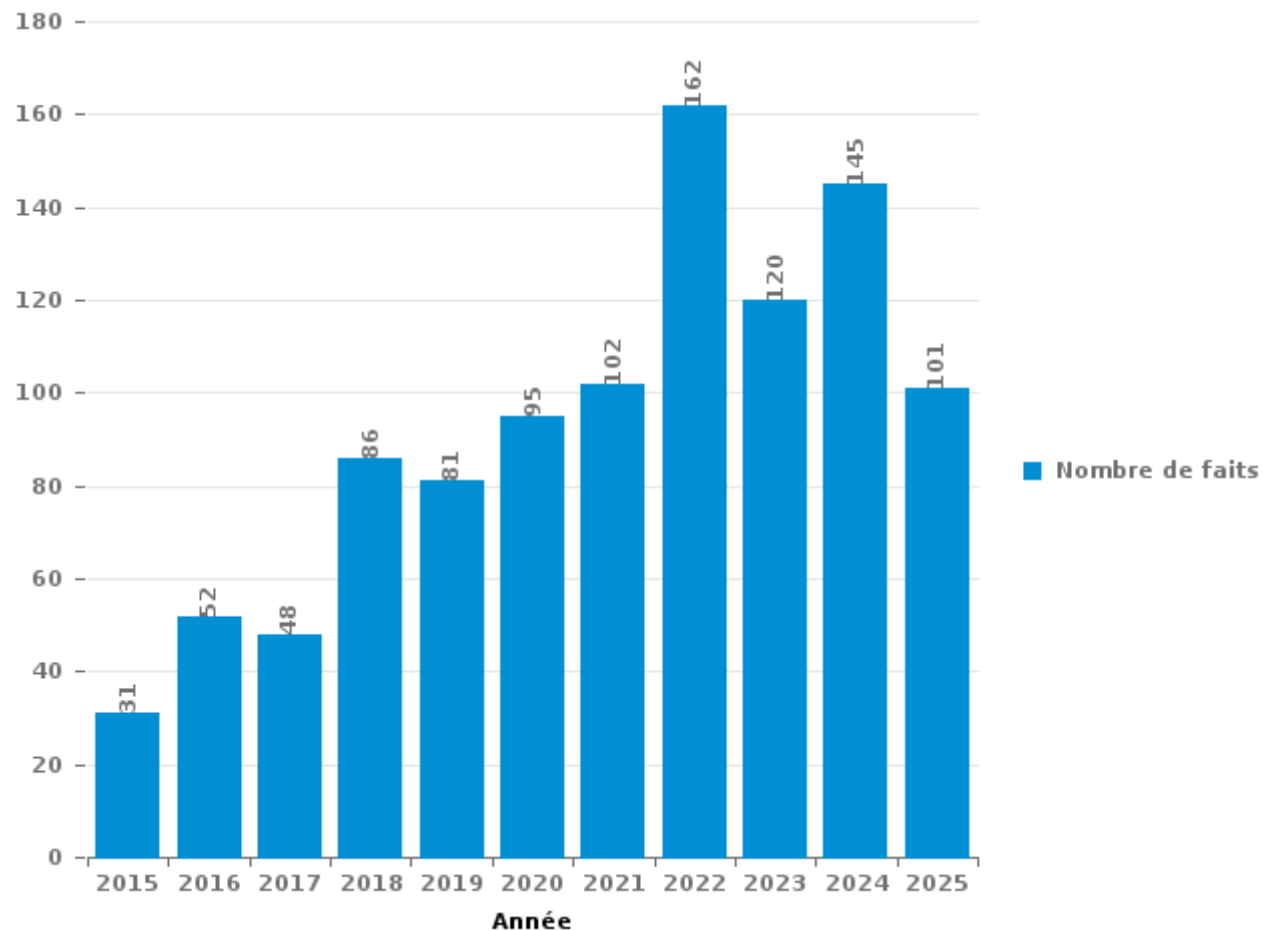
Genappe

PARTIE III : ICT



Genappe

Nombre total de délits avec un élément ICT/online, depuis 2015





Criminalité ICT/online au sens strict

Infractions (exhaustif)

	2015	2016	2017	2018	2019	2020	2021	2022	2023	2024	2025
Criminalité informatique: Faux en informatique:		1			2				1	2	2
Criminalité informatique: Fraude informatique:	12	23	8	42	41	40	21	93	68	62	41
Criminalité informatique: Hacking:			2	3			4	4	1	4	2
Criminalité informatique: Sabotage:			1			1		1			
Total:	12	24	11	45	43	41	25	98	70	68	45

Figures criminelles (à considérer spécifiquement – ne pas additionner avec d'autres éléments – risque de double comptage!)

	2015	2016	2017	2018	2019	2020	2021	2022	2023	2024	2025
Fraude de cartes de paiements	4	4	2	15	13	11	6	28	18	13	15
Phishing				1	1	10	2	5	5	8	9
Shouldersurfing				3	5	2	1	8	2		
Skimming		1				2		6			



Criminalité ICT/online au sens large

Infractions (uniquement si code-fait existe)

	2015	2016	2017	2018	2019	2020	2021	2022	2023	2024	2025
Fraude: Escroquerie: Fraude par internet	13	16	21	22	24	30	57	42	31	59	36
Infr. contre la Sécurité de l'Etat: Terrorisme: Diffuser un message qui incite au terrorisme										1	
Infr. contre les moeurs: Grooming (contact par ICT avec mineur < 16 ans):				1							
Infr. contre les moeurs: Incitation à la débauche: Publicité par ICT pour débauche				1							
Infr. contre les moeurs: Pornographie enfantine: Accès pornographie enfantine via technologie							1				
Infr. contre les moeurs: Voyeurisme: Diffusion enregistrement nudité ou intimité			1	1	1		2				
Total:	13	16	22	25	25	30	60	42	31	60	36

Figures criminelles (à considérer spécifiquement – ne pas additionner avec d'autres éléments – risque de double comptage!)

	2015	2016	2017	2018	2019	2020	2021	2022	2023	2024	2025
Cyberharcèlement	7	9	10	11	14	16	16	18	11	13	17

STATISTIQUES POLICIERES DE CRIMINALITE

LIEU DE PERPETRATION: COMMUNE

Genappe

PARTIE IV : DESTINATION LIEU



Genappe

Vol et extorsion

	2000	2015	2016	2017	2018	2019	2020	2021	2022	2023	2024	2025
Habitation: maison	142	103	90	70	101	109	86	58	83	79	79	29
Voie publique	50	49	53	57	71	69	38	27	46	42	27	24
Magasin	18	15	25	19	19	30	23	22	26	16	39	7
Parking	9	17	23	17	17	13	10	15	11	11	7	8
Habitation: dépendances	3	8	6	10	7	11	13	44	11	11	6	2
Inconnue	36	2	5	6	8	4	3	7	4	5	8	
Habitation: non précisée		12	15	7	9	3	8	1	10	8	9	5
Habitation: appartement	7	12	8	4	7	6	9	4	2	8	12	3
Habitation: allée	11	8	4	16	8	10	5	4	6		2	1
Entreprise	8	10	7	5	7	3	5	8	4	2	4	1
Horeca	12	8	8	3	10	5	3	1	4	1	2	
Habitation: garage	5	8	6	4	1	5	1	2	4	2	3	3
Chantier	5	2	2	4	4	5	7	4	2	3	2	
Autre	4	4		5	3	1	4	6	3	3	3	2
Moyen de transport: voiture	13	1		5	2	5	2		3	5		
Infrastructure sportive	8	3	3	5	6	1	1		2	3	1	
Terrain	2	5	5	1	6	2	1	1	2	2		2
Banque / institution financière	1	3	2	3	3	1	2		2	2	2	
Habitation: autre	4		1		6	5	1	3		1		
Cimetière	4	3			2	2	1	1	2	2	1	
Culture et loisirs	6		1	1	1	1	1	1	1	1	2	2
Médecin / dentiste / pharmacien		1	1				2		3	4	3	4
Station essence	2	6	1		1	2	1	2	1		1	1
Service public	2	4	1	1	1	2			4	1	1	
Institution d'enseignement	2	1	2		1	1		1		2	1	
Maison de repos		2	2	1	1		1	1	1			
Service				1		2		2	1		1	1
Stade	1	1	1	3						1		
Edifice religieux / lieu du culte	1			1	1	1				1	1	
Moyen de transport: autobus / autocar	2				2					1		1
Bâtiment administratif						2	1	1	1			
Moyen de transport: camion	2			1	1							
Moyen de transport: autre					1					1		1
Aéroport			1		1							
Total	360	288	273	250	308	301	229	216	239	218	217	97

FPF/DGR/DRI/BIPOL - Statistiques policières de criminalité (date de clôture: 31/10/2025)

Les données pour les années 2001 jusqu'à 2014 ne sont plus publiées mais restent disponibles sur demande auprès du service BIPOL.

Les données pour 2025 ne concernent que le 1er semestre.



Genappe

Dégradation de la propriété

	2000	2015	2016	2017	2018	2019	2020	2021	2022	2023	2024	2025
Voie publique	22	37	8	6	10	15	10	14	19	24	23	13
Habitation: résidence principale	9	19	12	5	8	4	1	6	12	18	19	8
Parking	9	4		3	2	1	3	4	3	3	11	6
Terrain	11	1	2		1	2	1		3			1
Habitation: non précisée	1	4	1	2					3		3	1
Habitation: allée	5	3			2		1	1	1		1	
Habitation: jardin	3	1		1					5	2		1
Service public	1	1	1								6	
Autre				1		1		1	1	2	1	1
Inconnue	3				1				1		1	1
Entreprise	1				1			1		2	1	
Habitation: dépendances	1			1	1	1				1	1	
Habitation: garage	1	2					1		1			
Habitation: résidence secondaire	2	1							1		1	
Infrastructure sportive						1			1	1		2
Magasin						1	1			1	2	
Moyen de transport: voiture	2		1				1	1				
Culture et loisirs		2						1				1
Institution d'enseignement	1									1	2	
Horeca	3											
Maison de débauche	2								1			
Station essence		1					2					
Bâtiment administratif		1									1	
Aéroport		1										
Bureau de police	1											
Chantier	1											
Cimetière		1										
Eaux intérieures et maritimes										1		
Edifice religieux / lieu du culte	1											
Moyen de transport: autre	1											
Service	1											
Stade	1											
Total	83	79	25	19	26	26	21	29	52	56	74	34

FPF/DGR/DRI/BIPOL - Statistiques policières de criminalité (date de clôture: 31/10/2025)

Les données pour les années 2001 jusqu'à 2014 ne sont plus publiées mais restent disponibles sur demande auprès du service BIPOL.

Les données pour 2025 ne concernent que le 1er semestre.



Genappe

Infractions contre l'intégrité physique

	2000	2015	2016	2017	2018	2019	2020	2021	2022	2023	2024	2025
Habitation	20	44	41	31	32	46	51	41	38	38	35	26
Voie publique	6	22	34	22	27	41	33	24	47	24	25	13
Horeca	12			1	2	1	1	1	2	2	2	1
Inconnue	8		1			2		4	2	1	2	
Parking	1		1	4		3	2	2	2		1	4
Habitation: allée	4	1		2	2		1		1	1		1
Service public										6	5	1
Habitation: jardin	1		1	2	1	2		1	1	1		1
Entreprise	3		1		1	1	1	2				1
Institution d'enseignement				1			1	2	2	1	2	1
Terrain	1		1	2				1	4			
Autre		1		1				2		2		
Maison de débauche	2								1	1		
Maison de repos	3			1								
Moyen de transport: autobus / autocar				1				1		1		1
Stade			1	1		1			1			
Magasin								3				
Moyen de transport: autre								1			1	
Service	1										1	
Culture et loisirs									1			
Infrastructure sportive						1						
Médecin / dentiste / pharmacien										1		
Station essence		1										
Total	62	69	81	69	65	98	90	85	102	79	74	50

FPF/DGR/DRI/BIPOL - Statistiques policières de criminalité (date de clôture: 31/10/2025)

Les données pour les années 2001 jusqu'à 2014 ne sont plus publiées mais restent disponibles sur demande auprès du service BIPOL.

Les données pour 2025 ne concernent que le 1er semestre.

STATISTIQUES POLICIERES DE CRIMINALITE

LIEU DE PERPETRATION: COMMUNE

Genappe

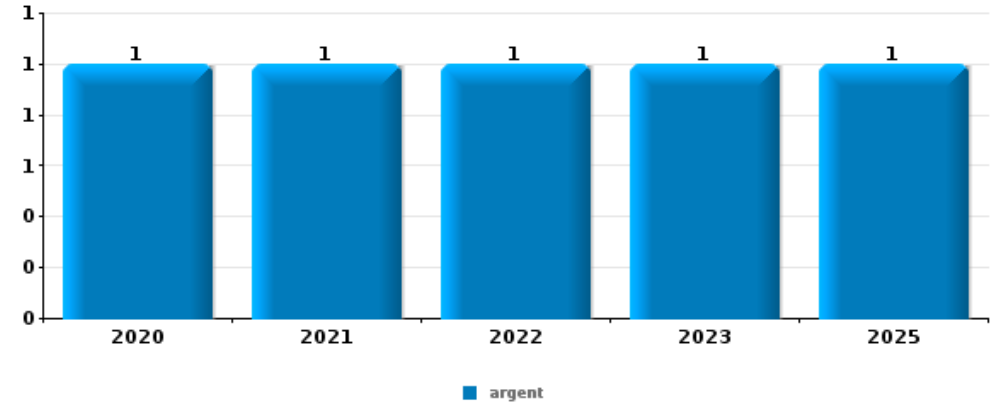
PARTIE V : OBJETS ET MOYENS DE TRANSPORT



Genappe

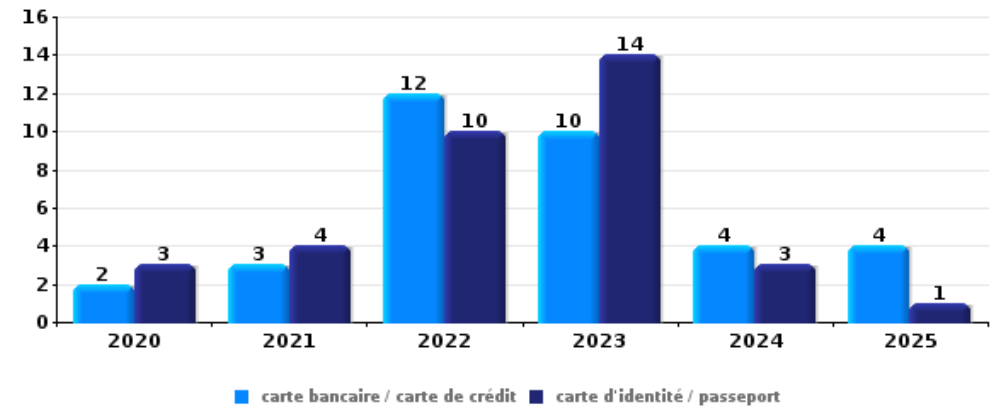
Vol à main armée

Top 5 Objets volés (sbd nombre de faits)		2020	2021	2022	2023	2024	2025
1	argent	1	1	1	1		1
2	alimentation	1					
2	GSM et accessoires				1		
2	tabac	1					



Vol dans ou sur un véhicule

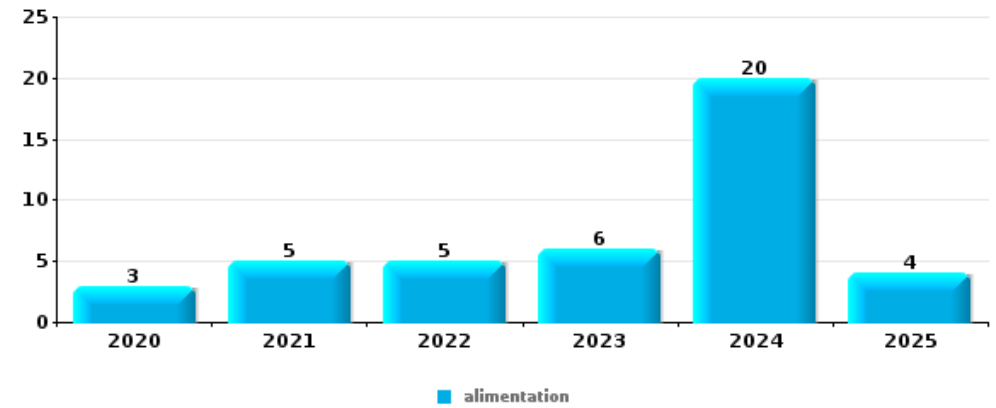
Top 5 Objets volés (sbd nombre de faits)		2020	2021	2022	2023	2024	2025
1	carte bancaire / carte de crédit	2	3	12	10	4	4
1	carte d'identité / passeport	3	4	10	14	3	1
3	outillage	9	6	7	5	2	
4	permis de conduire	3	3	5	15	1	
5	argent	2	3	5	9	2	3





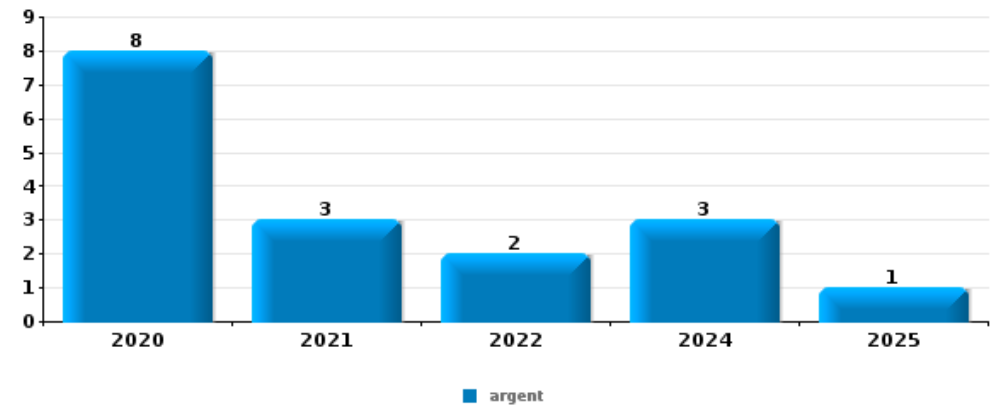
Vol à l'étalage

Top 5 Objets volés (sbd nombre de faits)		2020	2021	2022	2023	2024	2025
1	alimentation	3	5	5	6	20	4
2	tabac	2	4	4		3	
3	outillage	3	3	1	1		
4	ordinateur et accessoires	1		1	3	1	1
5	parfum / produit de beauté				2	2	



Cambrilage ds entreprise ou commerce

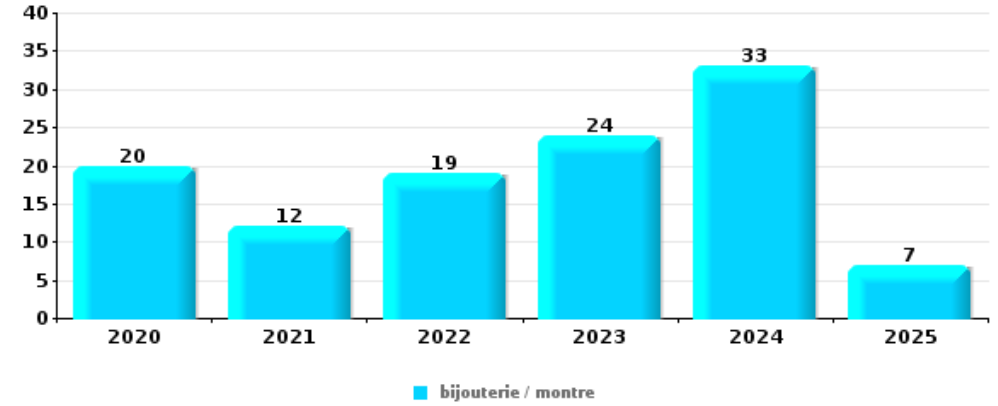
Top 5 Objets volés (sbd nombre de faits)		2020	2021	2022	2023	2024	2025
1	argent	8	3	2		3	1
2	coffre-fort / coffret (argent) / caisse	3		1		1	
2	outillage	2	1	1		1	
4	alimentation			2		1	
4	ordinateur et accessoires		1	1		1	





Cambrassage dans habitation

Top 5 Objets volés (sbd nombre de faits)		2020	2021	2022	2023	2024	2025
1	bijouterie / montre	20	12	19	24	33	7
2	argent	18	7	19	14	18	2
3	multimédia	3	4	6	4	6	
3	outillage	2	6	4	3	6	2
5	ordinateur et accessoires	4	2	6	3	5	1
5	vêtement	3	1	3	4	9	1



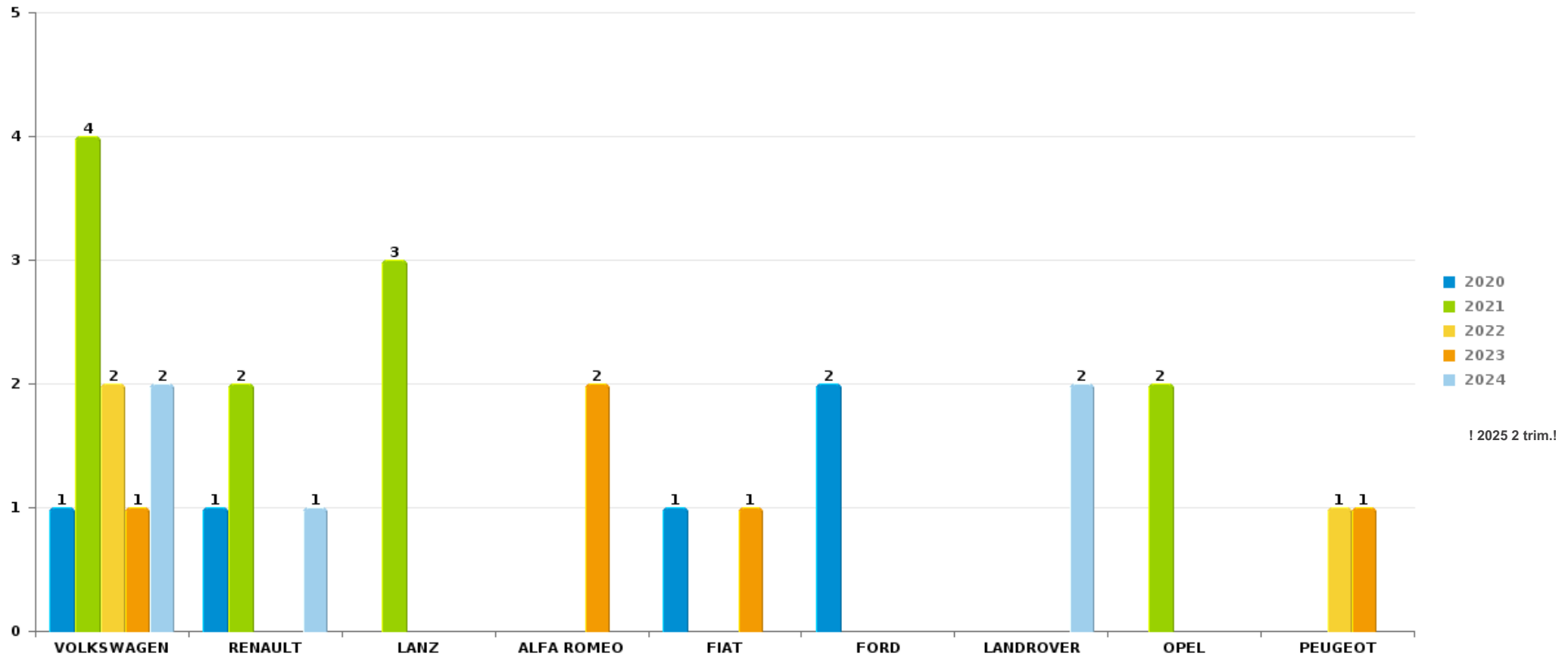
Remarque: en ce qui concerne les objets, aucun total n'est reproduit étant donné que plusieurs objets peuvent avoir été volés lors d'un même fait.



Genappe

Vol de voiture

Nombre de voitures volées par marque (Top 5)



STATISTIQUES POLICIERES DE CRIMINALITE

LIEU DE PERPETRATION: COMMUNE

Genappe

PARTIE VI : SUSPECTS



Partie 1: Niveau FAITS (comptage du nombre de faits pour lesquels un certain type de suspect est impliqué)

1.1. Nombre d'infractions selon le sexe des suspects identifiés (par catégorie principale)

Étant donné que, tant un suspect identifié masculin qu'un suspect identifié féminin peuvent être impliqués lors d'un même fait, il est possible que la somme des colonnes «Hommes» et «Femmes» soit supérieure à la valeur de la colonne «Total...» (voir également la note méthodologique)

Genappe

2025

Catégorie principale / Sexe	Nombre total de faits avec au moins 1 suspect	Hommes	%	Femmes	%
Ivresse et alcool	15	11	73,3%	4	26,7%
Infr. contre l'intégrité physique	10	10	100,0%		
Infr. contre l'autorité publique	8	5	62,5%	3	37,5%
Vol et extorsion	8	6	75,0%	2	25,0%
Armes et explosifs	6	6	100,0%		
Législation sur les étrangers	6	3	50,0%	1	16,7%
Drogues	5	5	100,0%		
Infr. contre la sécurité publique	5	4	80,0%	1	20,0%
Infr. contre autres valeurs morales et sentiments	4	4	100,0%	1	25,0%
Code pénal social	3	3	100,0%		
Dégradation de la propriété	3	3	100,0%		
Infr. contre la foi publique	3	3	100,0%	1	33,3%
Environnement	2	2	100,0%		
Fraude	2	2	100,0%		
Législation économique	1	1	100,0%		
Protection de la jeunesse	1			1	100,0%

CRIMINALITE ENREGISTREE: SUSPECTS



Catégorie principale / Sexe	Nombre total de faits avec au moins 1 suspect	Hommes	%	Femmes	%
Protection de la personne	1			1	100,0%
Provocation crime ou délits	1	1	100,0%		
Total	84	69	82,1%	15	17,9%



1.2. Nombre d'infractions selon le sexe des suspects identifiés (par figure criminelle)

Étant donné que, tant un suspect identifié masculin qu'un suspect identifié féminin peuvent être impliqués lors d'un même fait, il est possible que la somme des colonnes «Hommes» et «Femmes» soit supérieure à la valeur de la colonne «Total...» (voir également la note méthodologique)

Genappe

2025

FC Cambriolage

Figure criminelle / Sexe	Nombre total de faits avec au moins 1 suspect identifié	Hommes	%
Cambriolage dans habitation	1	1	100,0%
Cambriolage ds entreprise ou commerce	1	1	100,0%
Cambriolage dans bâtiment (total)	2	2	100,0%
Total	PA	PA	PA

FC Vol autre

Figure criminelle / Sexe	Nombre total de faits avec au moins 1 suspect identifié	Hommes	%	Femmes	%
Vol avec violence sans arme	1	1	100,0%		
Vol dans ou sur un véhicule	2	2	100,0%		
Vol à l'étalage	4	2	50,0%	2	50,0%
Total	PA	PA	PA	PA	PA

CRIMINALITE ENREGISTREE: SUSPECTS



FC Autre

Figure criminelle / Sexe	Nombre total de faits avec au moins 1 suspect identifié	Hommes	%
Dégradation de voiture	2	2	100,0%
Total	PA	PA	PA

PH Violence intrafamiliale (VIF)

Figure criminelle / Sexe	Nombre total de faits avec au moins 1 suspect identifié	Hommes	%	Femmes	%
VIF: physique, dans le couple	2	2	100,0%		
VIF: physique, envers d'autres membres	2	2	100,0%		
VIF: psychique, dans le couple	1	1	100,0%		
VIF: psychique, envers des descendants	1			1	100,0%
VIF: économique, dans le couple	3	3	100,0%		
Total	PA	PA	PA	PA	PA

PH Trafic d'armes

Figure criminelle / Sexe	Nombre total de faits avec au moins 1 suspect identifié	Hommes	%
Commerce et production d'arme à feu et mun.	1	1	100,0%
Total	PA	PA	PA



PH Violence dans l'espace public

Figure criminelle / Sexe	Nombre total de faits avec au moins 1 suspect identifié	Hommes	%	Femmes	%
Violence physique (voie publique)	5	4	80,0%	1	20,0%
Violence physique (endroit accessible au public)	1	1	100,0%		
Violence psychique (transport public)	1			1	100,0%
Violence psychique (voie publique)	3	2	66,7%	1	33,3%
Violence psychique (autre endroit public)	1	1	100,0%		
Total	PA	PA	PA	PA	PA

PH Autre

Figure criminelle / Sexe	Nombre total de faits avec au moins 1 suspect identifié	Hommes	%	Femmes	%
Terrorisme, extrémisme et radicalisme	1			1	100,0%
Cyberharcèlement	1			1	100,0%
Fraude à l'identité	2	2	100,0%	1	50,0%
Total	PA	PA	PA	PA	PA



1.3. Nombre d'infractions selon l'âge des suspects identifiés (par catégorie principale)

Étant donné que, tant un suspect identifié mineur qu'un suspect identifié majeur peuvent être impliqués lors d'un même fait, il est possible que la somme des colonnes «Mineur» et «Majeur» soit supérieure à la valeur de la colonne «Total...» (voir également la note méthodologique)

Genappe

2025

Catégorie principale / Âge	Nombre total de faits avec au moins 1 suspect identifié	Mineur	%	Majeur	%
Ivresse et alcool	15			15	100,0%
Infr. contre l'intégrité physique	10			10	100,0%
Infr. contre l'autorité publique	8	1	12,5%	7	87,5%
Vol et extorsion	8	4	50,0%	4	50,0%
Armes et explosifs	6			6	100,0%
Législation sur les étrangers	6			6	100,0%
Drogues	5			5	100,0%
Infr. contre la sécurité publique	5			5	100,0%
Infr. contre autres valeurs morales et sentiments	4			4	100,0%
Code pénal social	3			3	100,0%
Dégradation de la propriété	3			3	100,0%
Infr. contre la foi publique	3			3	100,0%
Environnement	2			2	100,0%
Fraude	2			2	100,0%
Législation économique	1			1	100,0%
Protection de la jeunesse	1			1	100,0%
Protection de la personne	1			1	100,0%
Provocation crime ou délits	1			1	100,0%
Total	84	5	6,0%	79	94,0%



1.4. Nombre d'infractions selon l'âge des suspects identifiés (par figure criminelle)

Étant donné que, tant un suspect identifié mineur qu'un suspect identifié majeur peuvent être impliqués lors d'un même fait, il est possible que la somme des colonnes «Mineur» et «Majeur» soit supérieure à la valeur de la colonne «Total...» (voir également la note méthodologique)

Genappe

2025

FC Cambriolage

Figure criminelle / Âge	Nombre total de faits avec au moins 1 suspect identifié	Mineur	%	Majeur	%
Cambriolage dans habitation	1			1	100,0%
Cambriolage ds entreprise ou commerce	1	1	100,0%		
Cambriolage dans bâtiment (total)	2	1	50,0%	1	50,0%
Total	PA	PA	PA	PA	PA

FC Vol autre

Figure criminelle / Âge	Nombre total de faits avec au moins 1 suspect identifié	Mineur	%	Majeur	%
Vol avec violence sans arme	1			1	100,0%
Vol dans ou sur un véhicule	2	2	100,0%		
Vol à l'étalage	4	1	25,0%	3	75,0%
Total	PA	PA	PA	PA	PA

FC Autre

Figure criminelle / Âge	Nombre total de faits avec au moins 1 suspect identifié	Majeur	%
Dégradation de voiture	2	2	100,0%
Total	PA	PA	PA

CRIMINALITE ENREGISTREE: SUSPECTS



PH Violence intrafamiliale (VIF)

Figure criminelle / Âge	Nombre total de faits avec au moins 1 suspect identifié	Majeur	%
VIF: physique, dans le couple	2	2	100,0%
VIF: physique, envers d'autres membres	2	2	100,0%
VIF: psychique, dans le couple	1	1	100,0%
VIF: psychique, envers des descendants	1	1	100,0%
VIF: économique, dans le couple	3	3	100,0%
Total	PA	PA	PA

PH Trafic d'armes

Figure criminelle / Âge	Nombre total de faits avec au moins 1 suspect identifié	Majeur	%
Commerce et production d'arme à feu et mun.	1	1	100,0%
Total	PA	PA	PA

PH Violence dans l'espace public

Figure criminelle / Âge	Nombre total de faits avec au moins 1 suspect identifié	Mineur	%	Majeur	%
Violence physique (voie publique)	5	1	20,0%	4	80,0%
Violence physique (endroit accessible au public)	1			1	100,0%
Violence psychique (transport public)	1			1	100,0%
Violence psychique (voie publique)	3			3	100,0%
Violence psychique (autre endroit public)	1			1	100,0%
Total	PA	PA	PA	PA	PA

PH Autre

Figure criminelle / Âge	Nombre total de faits avec au moins 1 suspect identifié	Majeur	%
Terrorisme, extrémisme et radicalisme	1	1	100,0%
Cyberharcèlement	1	1	100,0%
Fraude à l'identité	2	2	100,0%
Total	PA	PA	PA



Partie 2: Niveau SUSPECTS-FAIT (comptage du nombre de combinaisons suspect-fait)

2.1. Nombre de suspects-fait selon le sexe des suspects identifiés (TOP 5 des catégories principales)

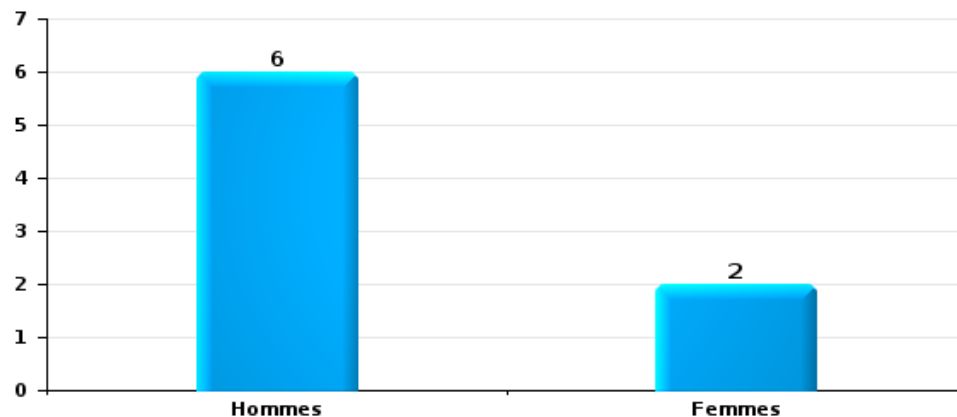
Lorsqu'un même suspect a commis plusieurs faits durant la période considérée, il est aussi comptabilisé plusieurs fois (voir également la note méthodologique)

Genappe

2025

Vol et extorsion

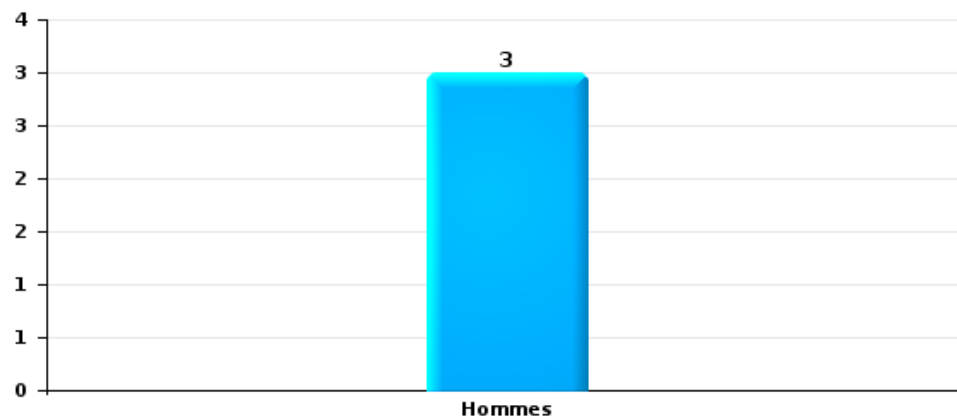
Nombre de suspects-fait selon le sexe





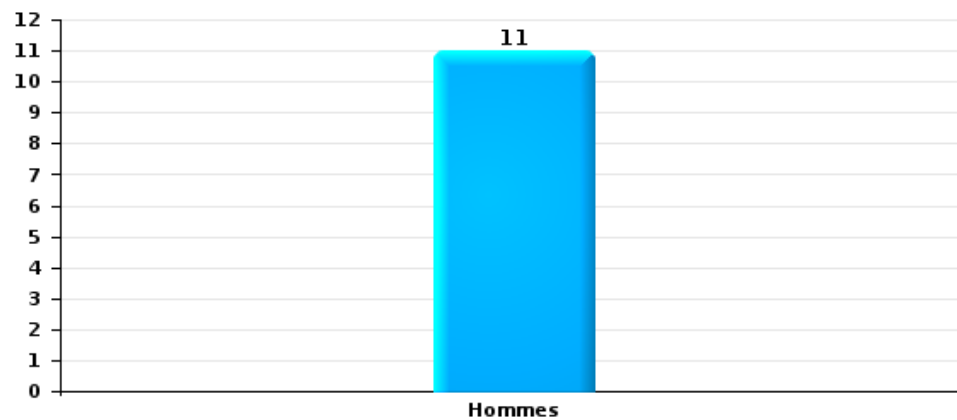
Dégradation de la propriété

Nombre de suspects-fait selon le sexe



Infr. contre l'intégrité physique

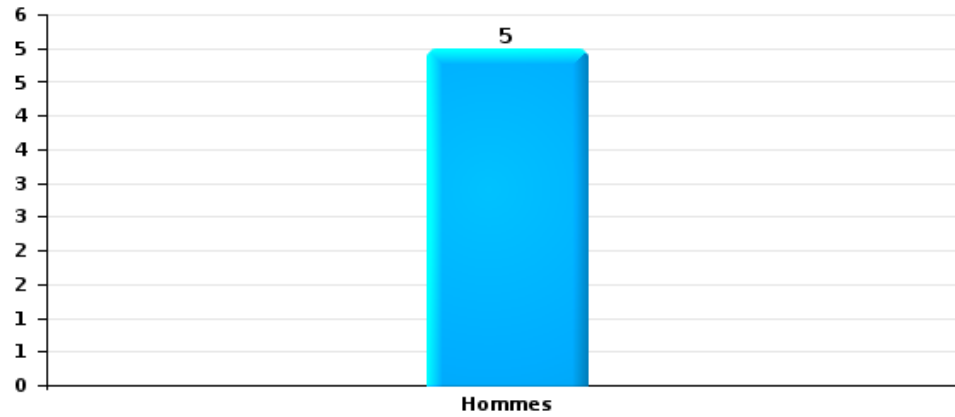
Nombre de suspects-fait selon le sexe





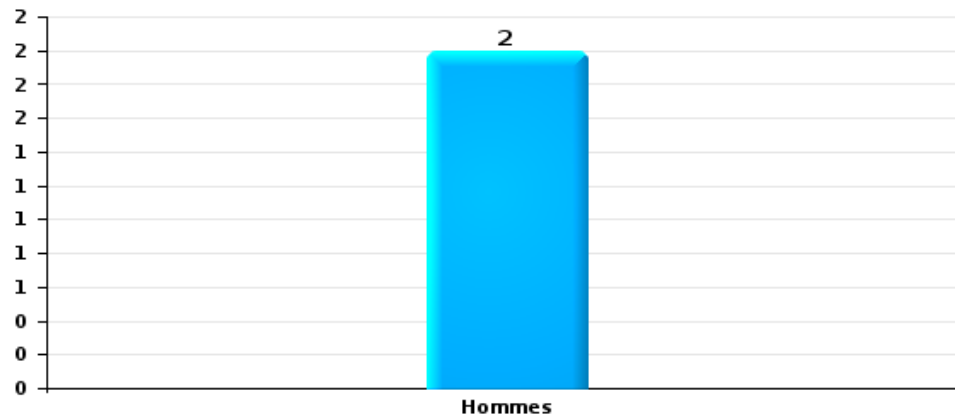
Drogues

Nombre de suspects-fait selon le sexe



Fraude

Nombre de suspects-fait selon le sexe





2.2. Nombre de suspects-fait selon le sexe des suspects identifiés (TOP 5 des figures criminelles)

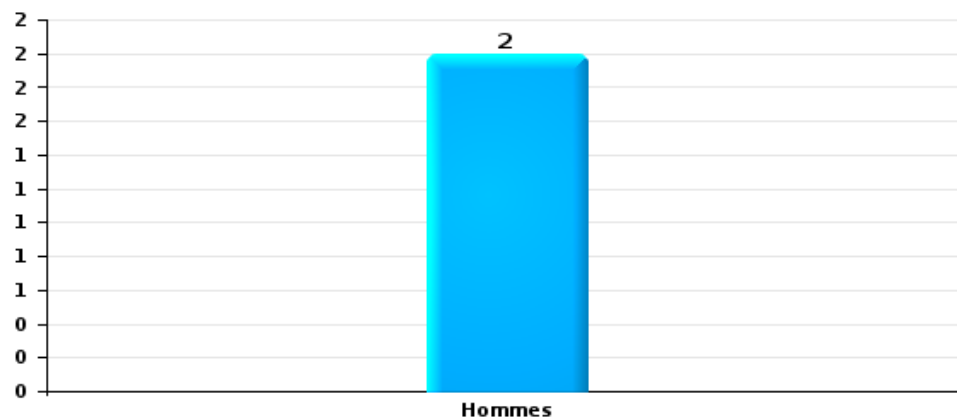
Lorsqu'un même suspect a commis plusieurs faits durant la période considérée, il est aussi comptabilisé plusieurs fois (voir également la note méthodologique)

Genappe

2025

Cambriolage dans bâtiment (total)

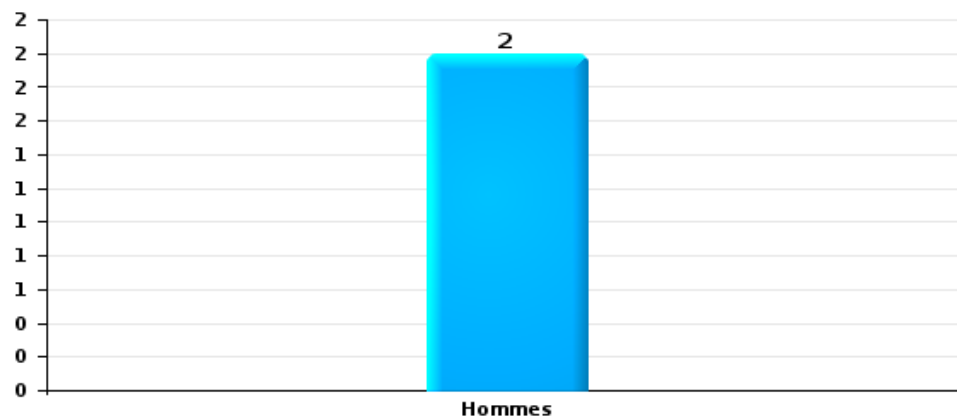
Nombre de suspects-fait selon le sexe





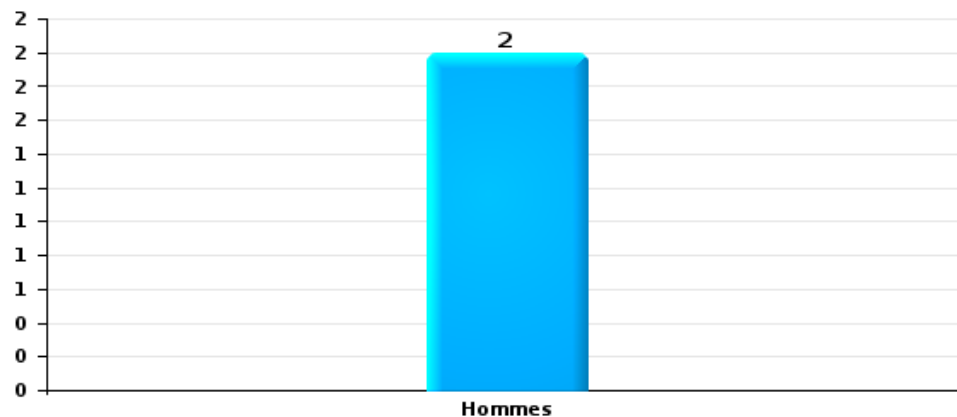
Vol dans ou sur un véhicule

Nombre de suspects-fait selon le sexe



Dégradation de voiture

Nombre de suspects-fait selon le sexe





2.3. Nombre de suspects-fait selon l'âge des suspects identifiés (TOP 5 des catégories principales)

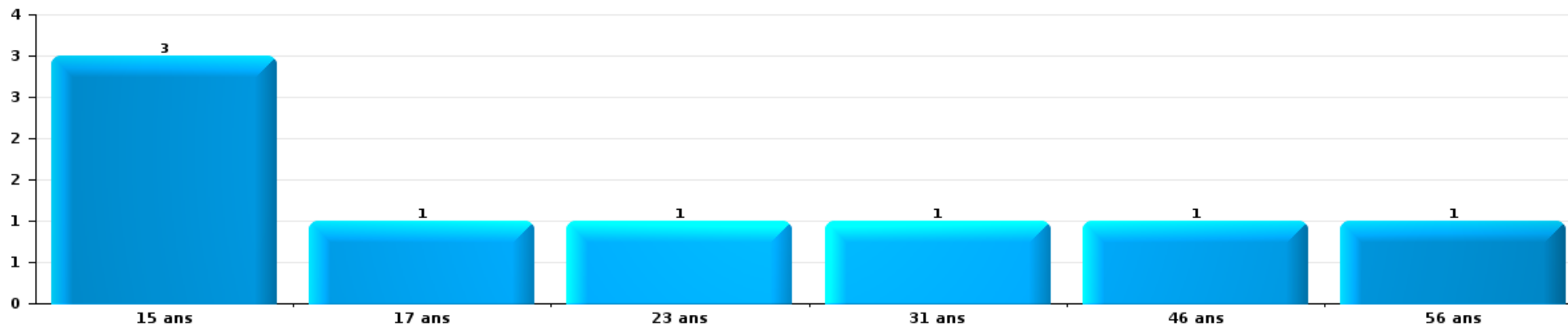
1) Lorsqu'un même suspect a commis plusieurs faits durant la période considérée, il est aussi comptabilisé plusieurs fois, qu'il ait le même âge ou non – 2) Les suspects au-dessous de 14 ans et à partir de 90 ans ne sont pas repris dans le tableau (voir également la note méthodologique)

Genappe

2025

Vol et extorsion

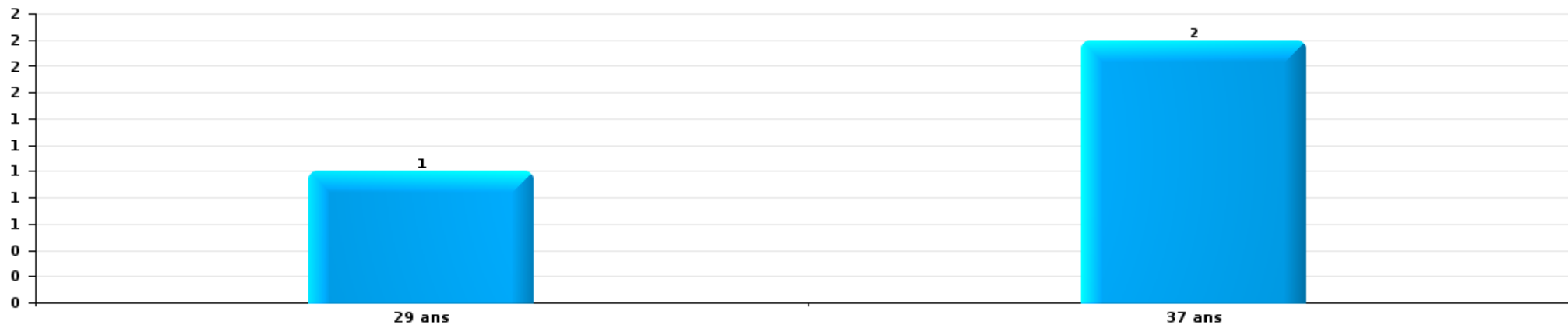
Nombre de suspects-fait par âge (chronologique)





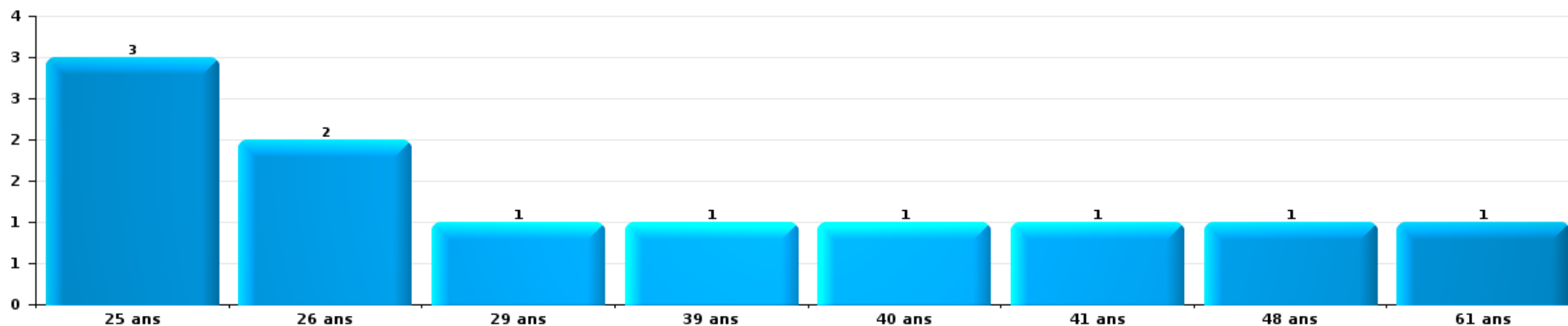
Dégradation de la propriété

Nombre de suspects-fait par âge (chronologique)



Infr. contre l'intégrité physique

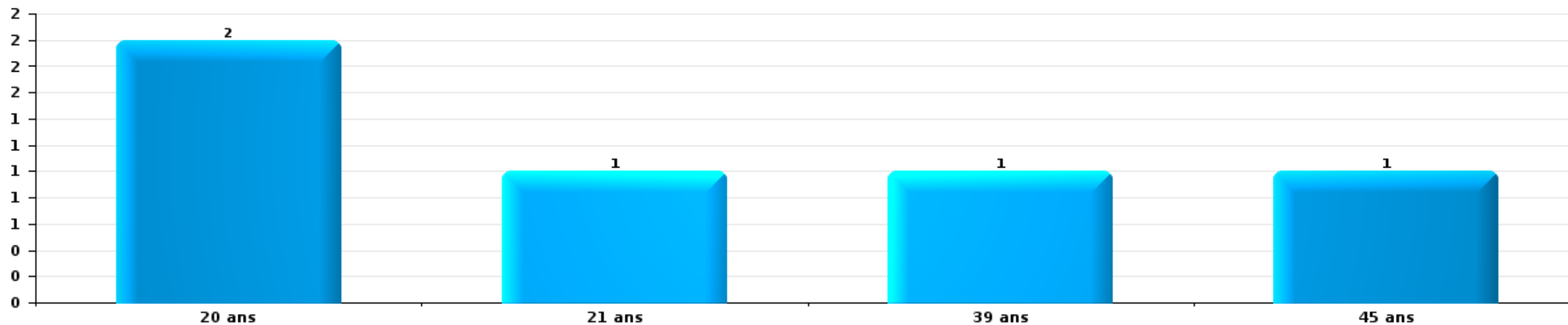
Nombre de suspects-fait par âge (chronologique)






Drogues

Nombre de suspects-fait par âge (chronologique)



Fraude

Nombre de suspects-fait par âge (chronologique)





2.4. Nombre de suspects-fait selon l'âge des suspects identifiés (TOP 5 des figures criminelles)

1) Lorsqu'un même suspect a commis plusieurs faits durant la période considérée, il est aussi comptabilisé plusieurs fois, qu'il ait le même âge ou non – 2) Les suspects au-dessous de 14 ans et à partir de 90 ans ne sont pas repris dans le tableau (voir également la note méthodologique)

Genappe

2025

Cambriolage dans bâtiment (total)

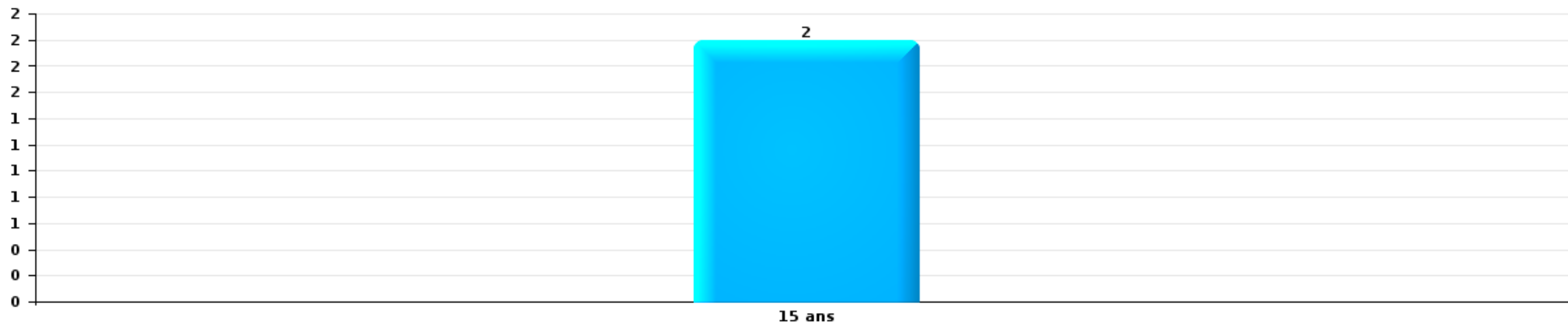
Nombre de suspects-fait par âge (chronologique)





Vol dans ou sur un véhicule

Nombre de suspects-fait par âge (chronologique)



Dégradation de voiture

Nombre de suspects-fait par âge (chronologique)



STATISTIQUES POLICIERES DE CRIMINALITE

LIEU DE PERPETRATION: COMMUNE

Genappe

***ANNEXE I: DETAIL PAR CATEGORIE DE DELIT
CODE PENAL***



Genappe

Infraction Code pénal

Infr. contre l'intégrité physique

			2000	2015	2016	2017	2018	2019	2020	2021	2022	2023	2024	2025
Assassinat	Empoisonnement (assassinat)	Acc.			1									
		Sous-total			1									
Meurtre	Autres	Acc.												1
		Tent.			1				1			2		
		Sous-total			1				1			2		1
Torture et maltraitance	Traitement inhumain	Acc.				1								
	Traitement dégradant	Acc.								1				
		Sous-total				1				1				
Coups et/ou blessures vol. en sphère familiale	Entre partenaires ou ex-partenaires	Acc.	2	24	18	26	13	23	30	31	29	24	22	10
	Lors d'un différend familial en général	Acc.	14											
		Tent.	1											
	Par les parents envers un mineur	Acc.		2		1	4	3	3	4	5	1	6	6
	Par les parents envers personne vulnérable	Acc.							1					
	Envers les parents	Acc.	2	4	3		2	4	2		3	2	2	2
	Envers d'autres ascendants directs ou collatéraux	Acc.		1	1			1	2			2	1	
		Sous-total	19	31	22	27	19	31	38	35	37	29	31	18
Coups et/ou blessures vol. hors sphère familiale	Bagarres (=coups réciproques)	Acc.	4	9	10	6	13	11	14	9	9	17	11	9
	Coups envers fonctionnaire de police	Acc.	1	1			1		1		1			
	Envers un mineur par une pers. ayant autorité	Acc.		1	2	3		1	1	3		1		
	Envers un mineur qualité de l'auteur inconnue	Acc.		2	2	1	1	1	1	4	5	3		1
	Envers pers. vulnérable par pers. ayant autorité	Acc.								1				
	Coups envers personnel autre service public	Acc.										1		
	Coups envers profession médicale	Acc.			1	1								
	Coups envers personnel institut d'enseignement	Acc.												1
	Non spécifié	Acc.	28	8	33	23	18	34	22	23	31	21	20	14
		Tent.	1											
		Sous-total	34	21	48	34	33	47	39	40	46	43	32	24
Abstention coupable		Acc.					1			1				
		Sous-total					1			1				



Infr. contre l'intégrité physique

			2000	2015	2016	2017	2018	2019	2020	2021	2022	2023	2024	2025
Autres infr. volontaires. c/ l'intégrité phys.	Délaissement d'enfant ou personne vulnérable	Acc.					1		1	1				1
	Abandon d'enfant dans le besoin	Acc.						1						
	Administration substances nuisibles	Acc.									1			
	Empoisonnement de denrées	Acc.										1		
	Entrave méchante à la circulation	Acc.	3	4	5	1	4	14	6	4	7	1	5	1
	Voies de faits et violences légères	Acc.	1	9	1	1	2	1	1		3	2	3	5
	Sous-total		4	13	6	2	7	16	8	5	11	4	8	7
Infr. involontaires contre l'intégrité physique	Coups et/ou blessures involontaires	Acc.	4	2		2	2		1		1	1		
	Morsure de chien	Acc.	1	2	3	3	3	4	3	3	7		3	
		Sous-total	5	4	3	5	5	4	4	3	8	1	3	
	Total		62	69	81	69	65	98	90	85	102	79	74	50



Infr. contre la liberté individuelle

		2000	2015	2016	2017	2018	2019	2020	2021	2022	2023	2024	2025
Enlèvement de mineur ou personne vulnérable	Enlèvement parental	Acc.		1							2		
	Autre enlèvement	Tent.				1					1		
		Sous-total		1		1					3		
Détenion par un particulier		Acc.			1		1		1		1		
		Sous-total			1		1		1		1		
		Total		1	1	1	1		1		4		



Infr. contre les mœurs

			2000	2015	2016	2017	2018	2019	2020	2021	2022	2023	2024	2025
Viol n'ayant pas causé la mort	Victime < 10a	Acc.			1	1	2	3		1	1			
	Victime 10a - 14a	Acc.		1										
	Victime 14a - 16a	Acc.					1	1		2				
	Victime majeure	Acc.	1	1	1		1	3	4		1			
	Sous-total		1	2	2	1	4	7	4	3	2			
Viol avec conséquence inconnue		Acc.								1				
		Sous-total								1				
Viol n'ayant pas causé la mort (nvCPS)	Victime < 16a	Acc.							1				2	4
	Victime 16a - 18a	Acc.									1	1	1	
		Tent.												1
	Victime majeure	Acc.						1					1	
		Tent.									1			
	Sous-total								2	2	2	1	4	5
Attentat à la pudeur avec violence / menace	Victime < 16a	Acc.			1	2	1		2					
	Victime majeure	Acc.		2	1	1	1		2	1	1			
		Sous-total		3	3	3	2		4	1	1			
Attentat à la pudeur sans violence / menace	Victime < 16a	Acc.	1	2	1		3	6	4	4	2			
		Tent.							1					
	Victime 16a - 18a	Acc.				1				1				
	Victime âge inconnu	Acc.	1	1	1			2						
	Sous-total	2	3	1	1	4	8	5	5	5	2			
Atteinte intégrité sexuelle sans mort (nvCPS)	Victime < 16a	Acc.								1	1	2	1	1
	Victime 16a - 18a	Acc.										2	1	
	Victime majeure	Acc.						1			1	1	3	
		Sous-total						1		1	2	5	5	1
Pornographie infantine	Détention	Acc.					1		2					
	Distribution	Acc.				1	2			3				
	Accès pornographie infantine via technologie	Acc.								1				
		Sous-total			1	3			2	4				
Pornographie		Acc.		1										
		Sous-total		1										
Incitation à la débauche	Victime mineure	Acc.		2										
	Publicité par ICT pour débauche	Acc.					1							
	Non spécifié	Acc.	63											
		Sous-total	63	2			1							
Exploitation de la débauche d'autrui	Victime majeure	Acc.						1						
	Sous-total							1						



Infr. contre les mœurs

			2000	2015	2016	2017	2018	2019	2020	2021	2022	2023	2024	2025
Outrage public aux bonnes mœurs	Actions (exhibitionnisme, etc.)	Acc.		3	1	1		2	1					
	Exhibitionnisme (nvCPS)	Acc.										1		1
		Sous-total		3	1	1		2	1			1		1
Voyeurisme	Observation/enregistrement de nudité ou intimité	Acc.							1					
	Diffusion enregistrement nudité ou intimité	Acc.			1	1	1			2				
		Sous-total				1	1	1	1	2				
Voyeurisme direct (nvCPS)	Victime majeure	Acc.											1	
		Sous-total											1	
Diffusion de contenu à caractère sexuel (nvCPS)	Victime < 16a	Acc.											2	
	Victime majeure	Acc.											1	
		Sous-total											3	
Diffusion contenu sex. but méchant/lucrat. (nvCPS)	Victime < 16a	Acc.									1			
	Victime majeure	Acc.											2	
		Sous-total									1		2	
Grooming (contact par ICT avec mineur < 16 ans)		Acc.				1								
		Sous-total				1								
Exploitation sexuelle mineurs-prostitution (nvCPS)	Incitation à la débauche/prostit. (nvCPS)	Acc.											1	
		Sous-total											1	
		Total	66	10	8	8	16	19	20	17	10	7	16	7



Infr. contre autres valeurs morales et sentiments

			2000	2015	2016	2017	2018	2019	2020	2021	2022	2023	2024	2025
Harcèlement	Harcèlement par téléphone (OLD)	Acc.	2											
		Acc.	4	24	24	20	24	37	42	35	30	39	36	25
	Sous-total	6	24	24	20	24	37	42	35	30	39	36	25	
Violation de sépulture		Acc.						1						
		Sous-total						1						
Violation du secret professionnel		Acc.											1	1
		Sous-total											1	1
Atteinte à l'honneur	Calomnie et diffamation	Acc.	3	5	2	4	4	5	7	9	6	9	9	1
		Acc.		1						1				
	Déclaration calomnieuse	Acc.												
		Acc.	1			1							1	1
	Imputation calomnieuse	Acc.				1		1						1
		Acc.												
Divulgateur méchant	Acc.													
	Acc.													
Injures (Délit)	Acc.			4	3	2	2	1	1		2		2	1
	Sous-total	4	10	5	7	7	7	7	8	10	8	10	13	3
Vie privée	Violation de domicile par un particulier	Acc.	2	2	3	3		1	3		2	2	1	2
		Acc.		1					1					
	Violation du secret des lettres	Sous-total	2	3	3		1	4		2	2	1	2	
Tapage nocturne		Acc.	2						2	2	5	5	8	1
		Sous-total	2						2	2	5	5	8	1
Abus faiblesses de personnes		Acc.			1						1	1		
		Sous-total			1						1	1		
Vie privée mœurs: publication identité victime		Acc.											1	
		Sous-total											1	
Occupation bien d'autrui (squatter)	Pénétrer / occuper / séjourner (bien non habité)	Acc.							1		1			
		Sous-total							1		1			
Total			14	37	33	30	31	46	57	47	47	57	60	32



Infr. relative au statut juridique de l'enfant

			2000	2015	2016	2017	2018	2019	2020	2021	2022	2023	2024	2025
Non-représentation d'enfants	Par les parents	Acc.	2	3	6	1	4	4	4	1	3	1	6	5
	Par une personne qui en a la charge	Acc.			1									
		Sous-total	2	3	7	1	4	4	4	1	3	1	6	5
		Total	2	3	7	1	4	4	4	1	3	1	6	5



Vol et extorsion

			2000	2015	2016	2017	2018	2019	2020	2021	2022	2023	2024	2025
Vol avec circ. aggr.	Avec violence	Acc.	5	5	8		3	5	4	1	1	3	1	2
		Tent.			2	2			1		1	1		
	Sans violence	Acc.	105	136	142	109	141	126	110	78	102	94	92	27
		Tent.	41	45	34	31	53	69	46	59	38	33	25	29
	Sous-total		151	186	186	142	197	200	161	138	142	131	118	58
Vol sans circ. aggr.	Avec violence	Acc.	2	1	1	1	1	1	1	3	1	1		1
		Tent.												1
	Sans violence, Vol à la tire	Acc.	1	4	5	1	5		3		3	4	3	3
		Acc.	1			1		1		1				
	Sans violence, Vol d'usage	Acc.	1	4	1	3	3	2		1	3	1	2	1
		Acc.	99	91	74	95	91	94	62	63	83	75	88	30
Sans violence	Tent.	3	1	3	4	5	2	1	1	4	2	2	3	
	Sous-total		107	101	84	105	105	100	67	69	94	83	96	38
Vol non spécifié	Acc.	81		1	2	3				1	1	1		
	Tent.	19												
	Sous-total		100	1	2	3				1	1	1		
Extorsion	Acc.			1	1		3			5	1	1	3	1
	Tent.	1		1	1			1	1	3	1	2		
	Sous-total	1	1	2	1	3	1	1	1	8	2	3	3	1
Maraudage	Acc.	1												
	Sous-total	1												
	Total		360	288	273	250	308	301	229	216	239	218	217	97



Fraude

			2000	2015	2016	2017	2018	2019	2020	2021	2022	2023	2024	2025
Blanchiment d'argent	Acc.			1	1				4	1		3	4	
	Sous-total			1	1				4	1		3	4	
Recel	Recel simple	Acc.	1	1					3	1	4	1	1	
	Recel qualifié	Acc.								1				
	Non spécifié	Acc.	1											
	Sous-total		2	1					3	2	4	1	1	
Grivèlerie	Carburant / lubrifiant	Acc.	1	2		1				1				
	Boissons et aliments	Acc.	1			1					1		1	
	Voiture de location	Acc.	1			1	1			1				
	Logements	Acc.	1									1		
	Sous-total		4	2		2	2			2	1	1	1	
Détournement et destruction frauduleuse	Cel frauduleux	Acc.	26	4	1					2	2	1	1	3
	D'argent, de papiers, etc.	Acc.		1	1	1		1	1	1		1		
	D'objets saisis	Acc.							1					
	D'héritage	Acc.				1								
	Non spécifié	Acc.	1	2	1							1		
Sous-total		27	7	3	1	1	1	1	2	3	2	3	1	3
Esroquerie	Fraude par internet	Acc.		11	12	15	20	19	24	53	36	29	58	34
		Tent.		2	4	6	2	5	6	4	6	2	1	2
	Esroquerie sans internet	Acc.		7	9	8	7	2	5	6	5	8	8	2
		Tent.		2		3	1	1	2	2	4	1		1
	Non spécifié	Acc.	6											
		Tent.	2											
Sous-total		8	22	25	32	30	27	37	37	65	51	40	67	39
Tromperie	Marchandises vendues / travail fourni	Acc.		1									1	
	Sous-total			1									1	
Abus de confiance et infr. apparentées	Abus de confiance	Acc.	7	8	9	10	11	10	7	18	16	12	15	2
		Tent.												1
	Abus des faiblesses	Acc.		1	2	3	2			1	7	2	1	
Sous-total		7	9	11	13	13	10	7	7	19	23	14	16	3
Abus de biens sociaux	Par des sociétés	Acc.									1			
	Sous-total										1			
Infr. liées à l'insolvabilité	Par des tiers	Acc.			1									
	Par le débiteur	Acc.						1						
	Non spécifié	Acc.			1			1				1	1	
	Sous-total				2			2				1	1	
Chèques sans provision	Acc.	7			1									
	Sous-total	7			1									
Total			55	43	42	49	46	40	53	92	82	63	92	45



Fraude



Dégradation de la propriété

			2000	2015	2016	2017	2018	2019	2020	2021	2022	2023	2024	2025	
Incendie volontaire	Dans lieu habité (de jour)	Acc.	1				1	1							
	Dans lieu habité (de nuit)	Acc.			1	1						2			
	Dans lieu habité (moment indéterminé)	Acc.									1				
	Dans un autre lieu (de jour)	Acc.			1	1	1			2	1	1		1	
		Tent.	1							1					
	Dans un autre lieu (de nuit)	Acc.	4	3	2	1	5	4	2	1	3				
		Tent.			1										
	Dans un autre lieu (moment indéterminé)	Tent.		1											
	Acc.	1													
	Non spécifié	Tent.	1												
		Sous-total	8	4	5	3	7	5	3	3	5	3		1	
Incendie involontaire		Acc.	3	4	4	3	5	6	1	7	2	5	3		
		Sous-total	3	4	4	3	5	6	1	7	2	5	3		
Destruction, dénaturation, dégradation	Avec circ. aggr.	Acc.	5	1		1					1	1			
	Destruction de biens agricoles	Acc.	3			1									
	Non spécifié	Acc.	11												
		Sous-total	19	1		2					1	1			
Vandalisme	Sur véhicules	Acc.	20	36	11	8	10	12	13	15	18	26	37	20	
	Sur autres biens mobiliers	Acc.	17	9	1	1	1		1	2	9	9	6	6	
	Graffitis	Acc.		3		1					1	1	1	1	
	Autres détériorations sur biens immobiliers	Acc.	16	19	4	1	3	3	2	1	12	11	24	4	
	Dégradation de clôture	Acc.		3					1	1	4		3	2	
		Sous-total	53	70	16	11	14	15	17	19	44	47	71	33	
		Total	83	79	25	19	26	26	21	29	52	56	74	34	



Infr. contre la Sécurité de l'Etat

			2000	2015	2016	2017	2018	2019	2020	2021	2022	2023	2024	2025
Terrorisme	Diffuser un message qui incite au terrorisme	Acc.											1	
		Sous-total											1	
		Total											1	



Infr. contre la sécurité publique

			2000	2015	2016	2017	2018	2019	2020	2021	2022	2023	2024	2025
Organisation criminelle	Acc.													1
	Sous-total													1
Association de malfaiteurs	Acc.					1	1	1		2				
	Sous-total					1	1	1		2				
Evasion de prisonniers	Non-respect surveillance électronique	Acc.					1	1	1	1				
	Non spécifié	Acc.						1						
	Sous-total						1	2	1	1				
Menaces	Menace d'attentat	Acc.								2				
	Verbales	Acc.	23	19	25	24	19	19	21	18	13	10	18	13
	Ecrites	Acc.	1	3	1	7	4	6	8	8	9	8	7	4
	Par gestes, emblèmes	Acc.	4	6	6	13	9	7	14	20	15	8	12	7
	Alerte à la bombe	Acc.											1	
	Sous-total		28	28	32	44	32	32	43	48	37	26	38	24
	Total		28	28	32	45	34	35	44	51	37	26	38	25



Infr. contre l'autorité publique

		2000	2015	2016	2017	2018	2019	2020	2021	2022	2023	2024	2025
Violence c/ personnes investies autorité publique	Acc.						1						
	Sous-total						1						
Rébellion	Rébellion armée	Acc.		2			1	1	1			1	
	Rébellion non armée	Acc.	2	1	3	1	3	5	5	4	1		3
	Non spécifié	Acc.	1	1				1					
	Sous-total	3	2	3	3	1	4	7	6	4	1	1	3
Outrages	Acc.	3	1	1	4	1	4	5	13	2	3	3	4
	Sous-total	3	1	1	4	1	4	5	13	2	3	3	4
Autres infractions	Bris de scellés	Acc.						1	1				1
	Sous-total							1	1				1
Total		6	3	4	7	2	9	13	20	6	4	4	8



Infr. contre la foi publique

			2000	2015	2016	2017	2018	2019	2020	2021	2022	2023	2024	2025
Faux en écritures	Faux en écritures	Acc.	3	2	2	2	7	3	4	2	2	3	4	1
	Usage de faux en écrit. et écrit. falsifiées	Acc.	1	4	8	5	7	5	3	5	1	7	4	3
		Tent.					1							
		Sous-total	4	6	10	7	15	8	7	7	3	10	8	4
Usurpation	Immixtion dans fonctions publiques	Acc.								1		1		
	De fonctions	Acc.	1							2				
	De nom	Acc.		3	1	4	3	5	5	12	12	5	13	5
	Non spécifié	Acc.									1			
		Sous-total	1	3	1	4	3	5	5	15	13	6	13	5
Contrefaçon / falsification	Contrefaçon	Acc.	1						2	2	1	3	5	
	Falsification	Acc.							1				2	
	Non spécifié	Acc.	1											
		Sous-total	2						3	2	1	3	7	
Fausses monnaies	Emission	Acc.	2			1	1			1	1			
	Non spécifié	Acc.	3											
		Sous-total	5			1	1			1	1			
Faux en justice	Fausses déclarations	Acc.	1		1			3		1		2		
		Sous-total	1		1			3		1		2		
		Total	13	9	12	12	19	16	15	26	18	21	28	9



Genappe

Infraction Code pénal

Infr. contre la famille

		2000	2015	2016	2017	2018	2019	2020	2021	2022	2023	2024	2025
Abandon de famille	Acc.	1		1									
	Sous-total	1		1									
Refus du droit aux relations personnelles	Acc.	16	14	5	6	6	9	7		6	6	5	6
	Sous-total	16	14	5	6	6	9	7		6	6	5	6
Non-acquittement pension alimentaire	Acc.	7	3	2		1	6				1		
	Sous-total	7	3	2		1	6				1		
Mariage forcé	Acc.		1										
	Sous-total		1										
	Total	24	18	8	6	7	15	7		6	7	5	6

Criminalité informatique

		2000	2015	2016	2017	2018	2019	2020	2021	2022	2023	2024	2025
Hacking	Acc.				2	3			4	4		4	2
	Tent.										1		
	Sous-total				2	3			4	4	1	4	2
Faux en informatique	Acc.			1			2				1	2	2
	Sous-total			1			2				1	2	2
Fraude informatique	Acc.		12	21	5	40	39	40	21	90	65	61	41
	Tent.			2	3	2	2			3	3	1	
	Sous-total		12	23	8	42	41	40	21	93	68	62	41
Sabotage	Acc.				1			1		1			
	Sous-total				1			1		1			
	Total		12	24	11	45	43	41	25	98	70	68	45



Exercice illégal de l'autorité publique

		2000	2015	2016	2017	2018	2019	2020	2021	2022	2023	2024	2025
Corruption publique	Acc.			1									
	Sous-total			1									
Abus de l'autorité	Acc.			1									
	Sous-total			1									
	Total			2									

Marchand de sommeil

		2000	2015	2016	2017	2018	2019	2020	2021	2022	2023	2024	2025
Sans circ. aggr.	Acc.		1										
	Sous-total		1										
	Total		1										

Traite des êtres humains

		2000	2015	2016	2017	2018	2019	2020	2021	2022	2023	2024	2025
Exploitation économique	Acc.			1									
	Sous-total			1									
Production ou diffusion de pornographie infantile	Acc.									1			
	Sous-total									1			
	Total			1						1			

Provocation crime ou délits

		2000	2015	2016	2017	2018	2019	2020	2021	2022	2023	2024	2025
Provocation délits	Acc.									1			
	Acc.										1		
	Sous-total									1	1		
Provocation crime	Acc.												1
	Sous-total												1
	Total									1	1		1



Autres infractions Code pénal

	2000	2015	2016	2017	2018	2019	2020	2021	2022	2023	2024	2025
Acc.			1	1							1	
Sous-total			1	1							1	
Total			1	1							1	

Contravention Code pénal

	2000	2015	2016	2017	2018	2019	2020	2021	2022	2023	2024	2025
Injures (Contravention) Acc.	2											
Sous-total	2											
Autres contraventions CP Acc.	3											
Sous-total	3											
Total	5											

STATISTIQUES POLICIERES DE CRIMINALITE

LIEU DE PERPETRATION: COMMUNE

Genappe

***ANNEXE II: DETAIL PAR CATEGORIE DE DELIT
LOIS SPECIALES***



Genappe

Infraction Lois spéciales

Drogues

			2000	2015	2016	2017	2018	2019	2020	2021	2022	2023	2024	2025	
Détention		Acc.	60	17	10	18	20	28	46	15	9	13	23	5	
		Tent.	1												
		Sous-total	61	17	10	18	20	28	46	15	9	13	23	5	
Usage	Usage en groupe	Acc.	13												
	Usage individuel	Acc.	38												
		Tent.	1												
	Faciliter l'usage	Acc.	2			1	4	1		2			1		
	Désordre, scandale ou danger dans un espace public	Acc.					1					1	1		
	Sous-total	54			1	5	1		2		1	2			
Importation et exportation		Acc.	3		1	2	1	2	1					1	
		Tent.	1												
		Sous-total	4		1	2	1	2	1					1	
Fabrication		Acc.		2		3	1	4	2	3	2	1			
		Sous-total		2		3	1	4	2	3	2	1			
Commerce		Acc.	16	1	2	1	5	5	7	1		1	1		
		Sous-total	16	1	2	1	5	5	7	1		1	1		
Autres		Acc.			1	3	3	1	2	2			5		
		Sous-total			1	3	3	1	2	2			5		
Total			135	20	14	28	35	41	58	23	11	16	31	6	



Législation sur les étrangers

			2000	2015	2016	2017	2018	2019	2020	2021	2022	2023	2024	2025
Transmigration illégale	Mariages simulés/blancs sans récompense/contrainte	Acc.								1				
	Accès au territoire	Acc.			6					1				1
	Séjour	Acc.		7	1	5	7	4	16	5	5	3	7	5
	Pas de port de documents d'identité ou de voyage	Acc.		1										
	Inscription au registre des étrangers	Acc.	1	6	4	3	3	1	8	12	13	10	20	8
	Sous-total		1	14	11	8	10	5	24	19	18	13	27	14
Traite d'êtres humains		Acc.	1											
	Sous-total		1											
Non spécifié		Acc.	5											
	Sous-total		5											
Autres		Acc.				1								
	Sous-total				1									
	Total		7	14	11	9	10	5	24	19	18	13	27	14

Environnement

			2000	2015	2016	2017	2018	2019	2020	2021	2022	2023	2024	2025
Déchets	Transport de déchets	Acc.			1					1	2	1		1
	Déchets par professionnel	Acc.		1				1			1			1
	Déchets par particulier	Acc.		3			1			2		1	2	1
	Déchets par personne indéterminée	Acc.	2											
	Déchets: infractions fiscales	Acc.												1
	Sous-total		2	4	1		1	1		3	3	2	2	4
Autres que déchets	Urbanisme	Acc.		2										
	Bruit	Acc.	1											
	Pollution de l'eau	Acc.	1			1	1		1					
	Pollution de l'air	Acc.				1								
	Pollution du sol	Acc.			1									
	Autres nuisances en matière d'environnement	Acc.											1	
	Sous-total		2	2	1	2	1		1				1	
Biodiversité / Faune et flore	Bien-être animal	Acc.	7		3		2		1		4	7		
	Protection de la nature	Acc.		1		1								
	Destruction d'animaux	Acc.		3			1	1				1		
	Sous-total		7	4	3	1	3	1	1		4	8		
	Total		11	10	5	3	5	2	2	3	7	10	3	4



Armes et explosifs

			2000	2015	2016	2017	2018	2019	2020	2021	2022	2023	2024	2025
Détention illégale	Arme à feu	Acc.		2	2	2	9	13	8	4	5	7	4	2
		Tent.						1						
	Arme blanche ou non à feu	Acc.		3	3	1	7		4	5	4	5	1	5
		Munition	Acc.		2		1	2		1			1	2
	Non spécifié	Acc.	1		1									
	Sous-total		1	7	6	4	18	13	14	9	9	13	7	7
Port / transport illégal	Arme à feu	Acc.				2	2		2		1	1		
	Arme blanche ou non à feu	Acc.		1	5	1	5	5	5	4	2	3	4	
	Non spécifié	Acc.	3											
	Sous-total		3	1	5	3	7	5	7	4	3	4	4	
Commerce illégal	Arme à feu	Acc.		1				1	2					1
		Tent.		1										
	Arme blanche ou non à feu	Acc.			1									
	Sous-total		2	1				1	2					1
Explosifs		Acc.	1			1					1		2	
		Sous-total	1			1					1		2	
Autre	Mesures de sécurité	Acc.				1								
	Stockage	Acc.								1	1			
	Import / export / transit à un usage militaire	Acc.		1										
	Sous-total		1			1				1	1			
	Total		5	11	12	8	26	19	23	14	14	17	13	8



Protection de la personne

			2000	2015	2016	2017	2018	2019	2020	2021	2022	2023	2024	2025
Discrimination	Incitation à la discrimination	Acc.												1
	Racisme et xénophobie	Acc.		3	1	1	1			1	1			
	Fondée sur son orientation sexuelle (homophobie)	Acc.					1	1		1				
	Fondée sur conviction religieuse ou philosophique	Acc.								1				
	Autre discrimination	Acc.			1			1		1				
	Sous-total			3	2	1	2	2		4	1			1
Protection de la vie privée		Acc.		1			1	1	2	1	1			
	Sous-total			1			1	1	2	1	1			
Caméras de surveillance		Acc.				1	1		2				1	
	Sous-total					1	1		2				1	
Droit à l'image		Acc.					1			1		1		
	Sous-total						1			1		1		
Autres		Acc.	4											
	Sous-total		4											
	Total		4	4	2	2	5	3	4	6	2	1	1	1



Genappe

Infraction Lois spéciales

Sécurité privée

		2000	2015	2016	2017	2018	2019	2020	2021	2022	2023	2024	2025
Entreprises de gardiennage / de sécurité	Acc.	1											
	Sous-total:	1											
	Total:	1											

Protection de la jeunesse

		2000	2015	2016	2017	2018	2019	2020	2021	2022	2023	2024	2025
Législation sur l'obligation scolaire	Acc.				2								
	Sous-total:				2								
Législation sur la protection de la jeunesse	Acc.	3	15	7	23	18	17	18	22	19	24	17	11
	Sous-total:	3	15	7	23	18	17	18	22	19	24	17	11
	Total:	3	15	7	25	18	17	18	22	19	24	17	11



Code pénal social

		2000	2015	2016	2017	2018	2019	2020	2021	2022	2023	2024	2025
Harcèlement au travail	Acc.		2				1	3			2	1	
	Sous-total:		2				1	3			2	1	
Mise en danger du travailleur	Acc.									1			
	Sous-total:									1			
Travail illégal	Acc.												1
	Sous-total:												1
Fraude sociale aux cotisations (travail au noir)	Acc.			5	1	2	2	2	2	2	2	3	2
	Sous-total:			5	1	2	2	2	2	2	2	3	2
Infr. contre foi publique en droit pénal social	Acc.			1		2		1	1	2		3	
	Sous-total:			1		2		1	1	2		3	
Escroquerie en droit pénal social	Acc.				1								
	Sous-total:				1								
Autres	Acc.				5	1	4	1					
	Sous-total:				5	1	4	1					
	Total:		2	6	7	5	7	7	3	5	4	7	3

Ivresse et alcool

		2000	2015	2016	2017	2018	2019	2020	2021	2022	2023	2024	2025
Ivresse publique	Acc.	3	16	25	31	21	24	19	24	17	21	39	15
	Sous-total:	3	16	25	31	21	24	19	24	17	21	39	15
Autres	Acc.	1											
	Sous-total:	1											
	Total:	4	16	25	31	21	24	19	24	17	21	39	15

Registre de population

		2000	2015	2016	2017	2018	2019	2020	2021	2022	2023	2024	2025
	Acc.	3	56	61	38	19	32	26	29	33	22	21	13
	Sous-total:	3	56	61	38	19	32	26	29	33	22	21	13
	Total:	3	56	61	38	19	32	26	29	33	22	21	13



Carte d'identité

		2000	2015	2016	2017	2018	2019	2020	2021	2022	2023	2024	2025
Pas en possession	Acc.	2	2									1	
	Sous-total:	2	2									1	
Refus de présentation	Acc.							1	1				
	Sous-total:							1	1				
Non spécifié	Acc.						1						
	Sous-total:						1						
Autres	Acc.	3	1										
	Sous-total:	3	1										
	Total:	5	3				1	1	1			1	

Santé publique

		2000	2015	2016	2017	2018	2019	2020	2021	2022	2023	2024	2025
Art de guérir, art infirmier, etc.	Acc.						1						
	Sous-total:						1						
Politique de la santé	Acc.							30					
	Sous-total:							30					
Législation médicaments	Acc.	2											
	Sous-total:	2											
Refus ou négligence respect mesures	Acc.							95	72				
	Sous-total:							95	72				
Autres	Acc.							5					
	Sous-total:							5					
	Total:	2					1	130	72				



Travail

		2000	2015	2016	2017	2018	2019	2020	2021	2022	2023	2024	2025
Règlement général protection du travail	Acc.				1	2				1			
	Sous-total:				1	2				1			
Rémunération profession réglementée	Acc.		1					1					
	Sous-total:		1					1					
Fraude sociale aux cotisations (travail au noir)	Acc.	4	2			1				2	1		
	Sous-total:	4	2			1				2	1		
Travailleurs étrangers	Acc.						1						
	Sous-total:						1						
Autres	Acc.	1	1			1							
	Sous-total:	1	1			1							
	Total:	5	4		1	4	1	1		3	1		

Protection des revenus publics

		2000	2015	2016	2017	2018	2019	2020	2021	2022	2023	2024	2025
Douane et accises	Acc.			1	2								
	Sous-total:			1	2								
Fraude sociale aux allocations	Acc.											1	
	Sous-total:											1	
Fraude TVA	Acc.				1	1							
	Sous-total:				1	1							
Fraude fiscale - impôts sur le revenu	Acc.			1				1					
	Sous-total:			1				1					
Fraude autres revenus publics	Acc.			1									
	Sous-total:			1									
Non spécifié	Acc.			1									
	Sous-total:			1									
	Total:			4	3	1		1				1	



Législation économique

		2000	2015	2016	2017	2018	2019	2020	2021	2022	2023	2024	2025
Sociétés	Acc.			8	2		2		2				
	Sous-total:			8	2		2		2				
Accès / organisation économie	Acc.		1										
	Sous-total:		1										
Autres	Acc.				1						3		1
	Sous-total:				1						3		1
	Total:		1	8	3		2		2		3		1

Pratiques commerciales

		2000	2015	2016	2017	2018	2019	2020	2021	2022	2023	2024	2025
Registre de commerce	Acc.		1		1								
	Sous-total:		1		1								
Autres	Acc.	1	3	3		2							
	Sous-total:	1	3	3		2							
	Total:	1	4	3	1	2							

Autres lois spéciales

		2000	2015	2016	2017	2018	2019	2020	2021	2022	2023	2024	2025
Infr. dans le secteur audiovisuel	Acc.	1											
	Sous-total:	1											
Energie	Acc.							1					
	Sous-total:							1					
Infractions Loi police chemins de fer	Acc.							1					
	Sous-total:							1					
Autres	Acc.	2					1						
	Sous-total:	2					1						
	Total:	3					1	2					

STATISTIQUES POLICIERES DE CRIMINALITE

LIEU DE PERPETRATION: COMMUNE

Genappe

***ANNEXE III: DETAIL
FIGURES CRIMINELLES / PHENOMENES***



Genappe

FC Vol moyen de transport

		2000	2015	2016	2017	2018	2019	2020	2021	2022	2023	2024	2025
Vol de voiture	Acc.	38	13	15	14	20	15	8	10	5	7	6	1
	Tent.	9	5	1	3	1	3	3		1		1	1
	Total	47	18	16	17	21	18	11	10	6	7	7	2
Vol de moto	Acc.	1	2			3					1	3	
	Total	1	2			3					1	3	
Carjacking	Acc.	3				1							
	Total	3				1							
Homejacking	Acc.							1				1	
	Total							1				1	
Vol dans les garages	Acc.	3		1			3	1	1				
	Total	3		1			3	1	1				
Vol de vélomoteur	Acc.	7	5	1	2	2		1	1	1			
	Tent.				1								
	Total	7	5	1	3	2		1	1	1			
Vol de vélo	Acc.	5	2	3	8	5	6	7	7	8	5	5	4
	Total	5	2	3	8	5	6	7	7	8	5	5	4



FC Cambriolage

		2000	2015	2016	2017	2018	2019	2020	2021	2022	2023	2024	2025
Cambriolage dans habitation	Acc.	98	81	70	44	76	62	59	29	56	58	67	17
	Tent.	37	28	24	17	29	44	26	25	26	23	19	15
	Total	135	109	94	61	105	106	85	54	82	81	86	32
Cambriolage ds entreprise ou commerce	Acc.	11	14	18	8	8	11	12	12	6	2	9	1
	Tent.	6	4	3	5	10	7	6	7	6	3	4	4
	Total	17	18	21	13	18	18	18	19	12	5	13	5
Cambriolage ds service public ou bâtiment administ	Acc.	2	2	2	1	1		1		4	1		
	Tent.	1	2			1	2	1	1	1			
	Total	3	4	2	1	2	2	2	1	5	1		
Vol au béliier	Acc.					1							
	Total					1							
Cambriolage dans bâtiment (total)	Acc.	111	97	90	53	85	73	72	41	66	61	76	18
	Tent.	43	34	27	22	40	53	33	33	33	26	23	19
	Total	154	131	117	75	125	126	105	74	99	87	99	37

FC Vol autre

		2000	2015	2016	2017	2018	2019	2020	2021	2022	2023	2024	2025
Vol à main armée	Acc.	3	4	4		1	2	2	1	1	1		1
	Tent.				1					1	1		
	Total	3	4	4	1	1	2	2	1	2	2		1
Vol avec violence sans arme	Acc.	7	5	6	1	6	5	5	8	4	4	4	3
	Tent.	1		3	2		2	2	3	1	3	1	
	Total	8	5	9	3	6	7	7	11	5	7	5	3
Vol dans ou sur un véhicule	Acc.	41	28	31	42	54	36	20	15	33	38	16	12
	Tent.	8	3	5	7	11	11	5	1	5	2	2	8
	Total	49	31	36	49	65	47	25	16	38	40	18	20



FC Vol autre

		2000	2015	2016	2017	2018	2019	2020	2021	2022	2023	2024	2025
Vol d'armes et explosifs	Acc.	9	5	5	2	3	4			3	2	1	2
	Tent.						1						
	Total	9	5	5	2	3	5			3	2	1	2
Arrachage de sac à main	Acc.												1
	Tent.												
	Total												1
Vol à l'arraché	Acc.	1	1		2		2	1	1		1		1
	Tent.							1					
	Total	1	1		2		2	2	1		1		1
Vol à la tire	Acc.	1	11	10	1	5		3		4	4	3	4
	Tent.												
	Total	1	11	10	1	5		3		4	4	3	4
Vol à l'étalage	Acc.	2	9	7	10	5	13	12	13	15	15	27	5
	Tent.			1	1	1	1	1					
	Total	2	9	8	11	6	14	13	13	15	15	27	5
Vol par ruse	Acc.	2	3	6	1	7	5	3	1	1	1	6	1
	Tent.		1			1					1	1	1
	Total	2	4	6	1	8	5	3	1	1	2	7	2
Vol de métaux	Acc.	2	6	1	1		4	1	4	1	1	1	
	Tent.												
	Total	2	6	1	1		4	1	4	1	1	1	
Vol sur les chantiers	Acc.	4	3	2	4	4	5	6	4	2	3	2	
	Tent.	1						1					
	Total	5	3	2	4	4	5	7	4	2	3	2	
Home-invasion	Acc.		1			1	1						
	Tent.			1									
	Total		1	1		1	1						
Vol d'animaux	Acc.	1	3	1	2	1		1	3				1
	Tent.												
	Total	1	3	1	2	1		1	3				1



FC Vol autre

		2000	2015	2016	2017	2018	2019	2020	2021	2022	2023	2024	2025
Vol de cargaison	Acc.					1					1		
	Tent.						1			1			
	Total					1	1			1	1		

Criminalité ICT

		2000	2015	2016	2017	2018	2019	2020	2021	2022	2023	2024	2025
Fraude de cartes de paiements	Acc.		4	4	2	14	13	11	6	28	17	13	15
	Tent.					1					1		
	Total		4	4	2	15	13	11	6	28	18	13	15
Phishing	Acc.					1	1	10	2	5	5	7	9
	Tent.											1	
	Total					1	1	10	2	5	5	8	9
Shouldersurfing	Acc.					3	5	2	1	8	2		
	Tent.												
	Total					3	5	2	1	8	2		
Skimming	Acc.			1				2		6			
	Tent.												
	Total			1				2		6			



FC Autre

		2000	2015	2016	2017	2018	2019	2020	2021	2022	2023	2024	2025
Violence contre les métiers d'intérêt général	Acc.	1	1	1	1	1	1	1		2	2	1	
	Total	1	1	1	1	1	1	1		2	2	1	
Viol collectif	Acc.			1									
	Total			1									
Graffiti	Acc.		3		1					1	1	1	1
	Total		3		1					1	1	1	1
Dégradation de voiture	Acc.	5	38	12	9	13	14	12	16	21	24	35	19
	Tent.		1										
	Total	5	39	12	9	13	14	12	16	21	24	35	19
Rixe au couteau	Acc.			1	1							1	
	Total			1	1							1	



PH Violence intrafamiliale (VIF)

		2000	2015	2016	2017	2018	2019	2020	2021	2022	2023	2024	2025
VIF: physique, dans le couple	Acc.	2	25	18	26	13	24	31	31	29	25	22	10
	Tent.			1									
	Total	2	25	19	26	13	24	31	31	29	25	22	10
VIF: physique, envers des descendants	Acc.	1	5	4	1	4	3	7	8	5	5	9	6
	Total	1	5	4	1	4	3	7	8	5	5	9	6
VIF: physique, envers d'autres membres	Acc.	16	7	9		2	5	6	2	6	4	4	3
	Tent.	1											
	Total	17	7	9	2	5	6	2	6	4	4	4	3
VIF: sexuelle, envers des descendants	Acc.		1	1			1		3				
	Total		1	1			1		3				
VIF: psychique, dans le couple	Acc.	18	21	17	11	12	17	16	5	14	15	16	12
	Total	18	21	17	11	12	17	16	5	14	15	16	12
VIF: psychique, envers des descendants	Acc.			1	3	1	2	3	3	2	2	2	1
	Total			1	3	1	2	3	3	2	2	2	1
VIF: psychique, envers d'autres membres	Acc.		1	1	2	2		2	5	1	2	1	
	Total		1	1	2	2		2	5	1	2	1	
VIF: économique, dans le couple	Acc.		3	1	2	3		2		1			3
	Tent.			1									
	Total		3	2	2	3		2		1			3
VIF: économique, envers des descendants	Acc.	1		1						1			
	Total	1		1						1			
VIF: économique, envers d'autres membres	Acc.	8	6	6		2	6		1		1		
	Total	8	6	6	2	6		1		1			



PH Drogues

		2000	2015	2016	2017	2018	2019	2020	2021	2022	2023	2024	2025
Vente de cocaïne	Acc.			1		3		2			1		
	Total			1		3		2			1		
Import-export de drogues synthétiques	Acc.												1
	Total												1
Vente de drogues synthétiques	Acc.	1					1	2					
	Total	1					1	2					
Production de cannabis (culture)	Acc.		1		2		4	1	1				
	Total		1		2		4	1	1				

PH Trafic d'armes

		2000	2015	2016	2017	2018	2019	2020	2021	2022	2023	2024	2025
Commerce et production d'arme à feu et mun.	Acc.		1				1	2					1
	Tent.		1										
	Total		2				1	2					1
Commerce et production d'arme non à feu	Acc.			1									
	Total			1									

PH Traite des êtres humains

		2000	2015	2016	2017	2018	2019	2020	2021	2022	2023	2024	2025
TEH - exploitation économique	Acc.	1		1									
	Total	1		1									
TEH - exploitation sexuelle	Acc.							1		1		1	
	Total							1		1		1	

PH Violence dans l'espace public

		2000	2015	2016	2017	2018	2019	2020	2021	2022	2023	2024	2025
Violence physique (transport public)	Acc.				1				2		1		1
	Total				1				2		1		1



PH Violence dans l'espace public

		2000	2015	2016	2017	2018	2019	2020	2021	2022	2023	2024	2025
Violence physique (voie publique)	Acc.	4	14	28	21	19	25	26	24	37	23	16	11
	Tent.					1					2		
	Total	4	14	28	21	20	25	26	24	37	25	16	11
Violence physique (autre endroit public)	Acc.	1							1				
	Tent.												
	Total	1							1				
Violence physique (endroit accessible au public)	Acc.	17	1	2	6	3	6	4	9	4	5	4	5
	Tent.												
	Total	17	1	2	6	3	6	4	9	4	5	4	5
Violence sexuelle (voie publique)	Acc.		2	1	2	2		2	1			2	3
	Tent.												
	Total		2	1	2	2		2	1			2	3
Violence sexuelle (autre endroit public)	Acc.			1		1		1					
	Tent.												
	Total			1		1		1					
Violence sexuelle (endroit accessible au public)	Acc.	1		1	1	3	1				1	1	
	Tent.												1
	Total	1		1	1	3	1				1	1	1
Violence psychique (transport public)	Acc.					3							1
	Tent.												
	Total					3							1
Violence psychique (voie publique)	Acc.	8	20	17	28	18	25	35	30	16	19	19	8
	Tent.												
	Total	8	20	17	28	18	25	35	30	16	19	19	8
Violence psychique (autre endroit public)	Acc.		2	1				1	1	4	1	1	1
	Tent.												
	Total		2	1				1	1	4	1	1	1
Violence psychique (endroit accessible au public)	Acc.	8	5	6	2	7	7	6	12	4	6	5	3
	Tent.												
	Total	8	5	6	2	7	7	6	12	4	6	5	3
Vol à main armée (voie publique)	Acc.	1		1									
	Tent.										1		
	Total	1		1							1		



PH Violence dans l'espace public

		2000	2015	2016	2017	2018	2019	2020	2021	2022	2023	2024	2025
Vol à main armée (endroit accessible au public)	Acc.	1	2	2		1	1	2		1	1		1
	Tent.				1					1			
	Total	1	2	2	1	1	1	2		2	1		1
Vol avec violence sans arme (transport public)	Acc.										1		
	Tent.	1											
	Total	1									1		
Vol avec violence sans arme (voie publique)	Acc.	3	2	2		2	2		2			2	1
	Tent.			1	1			1	1		1	1	
	Total	3	2	3	1	2	2	1	3		1	3	1
Vol avec violence sans arme (autre endroit public)	Acc.			1									
	Tent.												
	Total			1									
Vol avec violence sans arme (endr. acces. au pub.)	Acc.	1			1	3	1	1	2	2			
	Tent.				1								
	Total	1			1	3	1	1	2	2			

PH Autre

		2000	2015	2016	2017	2018	2019	2020	2021	2022	2023	2024	2025
Faux policiers	Acc.										1		
	Tent.					1							1
	Total					1					1		1
Terrorisme, extrémisme et radicalisme	Acc.											1	1
	Tent.												
	Total											1	1
Cyberharcèlement	Acc.	2	7	9	10	11	14	16	16	18	11	13	17
	Tent.												
	Total	2	7	9	10	11	14	16	16	18	11	13	17
Fraude à l'identité	Acc.	1	4	1	5	9	8	7	17	13	10	17	8
	Tent.							4		2			
	Total	1	4	1	5	9	8	11	17	15	10	17	8



STATISTIQUES POLICIERES DE CRIMINALITE

LIEU DE PERPETRATION: COMMUNE

Genappe

***ANNEXE IV: FAITS ENREGISTRES
NON CRIMINELS***



Genappe

Faits non criminels

Maladies / Décès / Disparition

	2000	2015	2016	2017	2018	2019	2020	2021	2022	2023	2024	2025
Suicide	9	5	3	3	7	12	9	5	8	2	7	4
Personne malade	1	5	7	4	6	6	8	15	9	7	11	3
Décès suspect		1	1				1		1	1		
Décès naturel	2	1	6	8	3	1	2	3	3	2	1	2
Disparition (personne disparue)	5	3	4	4	5	2	3	3	4	5	1	3
Accident (sauf roulage)	3	1		2	2	2	1					
Sécurité des travailleurs (accident du travail)										1		
Autres	1						1					
Total	21	16	21	21	23	23	25	26	25	18	20	12

Appels

	2000	2015	2016	2017	2018	2019	2020	2021	2022	2023	2024	2025
Alarme		2	2									
Appels	2		1	2		1	1	1				
Total	2	2	3	2		1	1	1				

Problèmes sociaux

	2000	2015	2016	2017	2018	2019	2020	2021	2022	2023	2024	2025
Différends familiaux	32	8	12	10	7	20	26	62	60	49	52	28
Différend (pas de coups)	14	8	10	10	10	13	22	24	11	15	14	7
Affaire civile	1	4	4	1	4	5	3		4	3	2	1
Protection de la jeunesse	11	5	3	9	6	3	1	23	20	5	13	13
Autres	12	1	2				1	1	1	3		
Total	70	26	31	30	27	41	53	110	96	75	81	49



Catastrophes

	2000	2015	2016	2017	2018	2019	2020	2021	2022	2023	2024	2025
Catastrophe naturelle									1			
Dégâts tempête		1					1		1	1		
Total		1					1		2	1		

Ordre public

	2000	2015	2016	2017	2018	2019	2020	2021	2022	2023	2024	2025
Troubles		1		4		1				2		
Autres	1						1	1				
Total	1	1		4		1	1	1		2		

Agissements suspects

	2000	2015	2016	2017	2018	2019	2020	2021	2022	2023	2024	2025
	2	6	2	8	8	11	11	21	13	11	13	7
Total	2	6	2	8	8	11	11	21	13	11	13	7

Objets trouvés

	2000	2015	2016	2017	2018	2019	2020	2021	2022	2023	2024	2025
		1	2	2		1	1	1	1	1	1	
Total		1	2	2		1	1	1	1	1	1	

Objets perdus

	2000	2015	2016	2017	2018	2019	2020	2021	2022	2023	2024	2025
	29	186	231	262	307	340	244	281	289	282	230	136
Total	29	186	231	262	307	340	244	281	289	282	230	136



Autres non-infractions

	2000	2015	2016	2017	2018	2019	2020	2021	2022	2023	2024	2025
Ordonnance de capture		1	2			1	1	1	1	2		
Non-respect des conditions		2	1		3	4	2	4	3			
Procès-verbal d'information	6	25	10	10	15	13	12	11	6	5	4	4
Notification		19	26	18	19	12	10	24	34	15	10	3
Dégradation involontaire câbles (non-télécom)						1		1				
Demande signalement surveillance électronique										7	8	1
Fonction de contrôle armes					1	1	1	3	7	20	13	4
Non spécifié		1		1								
Autres non infractions	3											
Total	9	48	39	29	38	32	26	44	51	49	35	12