

# ***STATISTIQUES POLICIERES DE CRIMINALITE***

---

*LIEU DE PERPETRATION: COMMUNE*

**Court-Saint-Etienne**

***2000 - 1er Semestre 2025***

*Police fédérale - DGRIDRIIBIPOL*

# ***STATISTIQUES POLICIERES DE CRIMINALITE***

---

***LIEU DE PERPETRATION: COMMUNE***

**Court-Saint-Etienne**

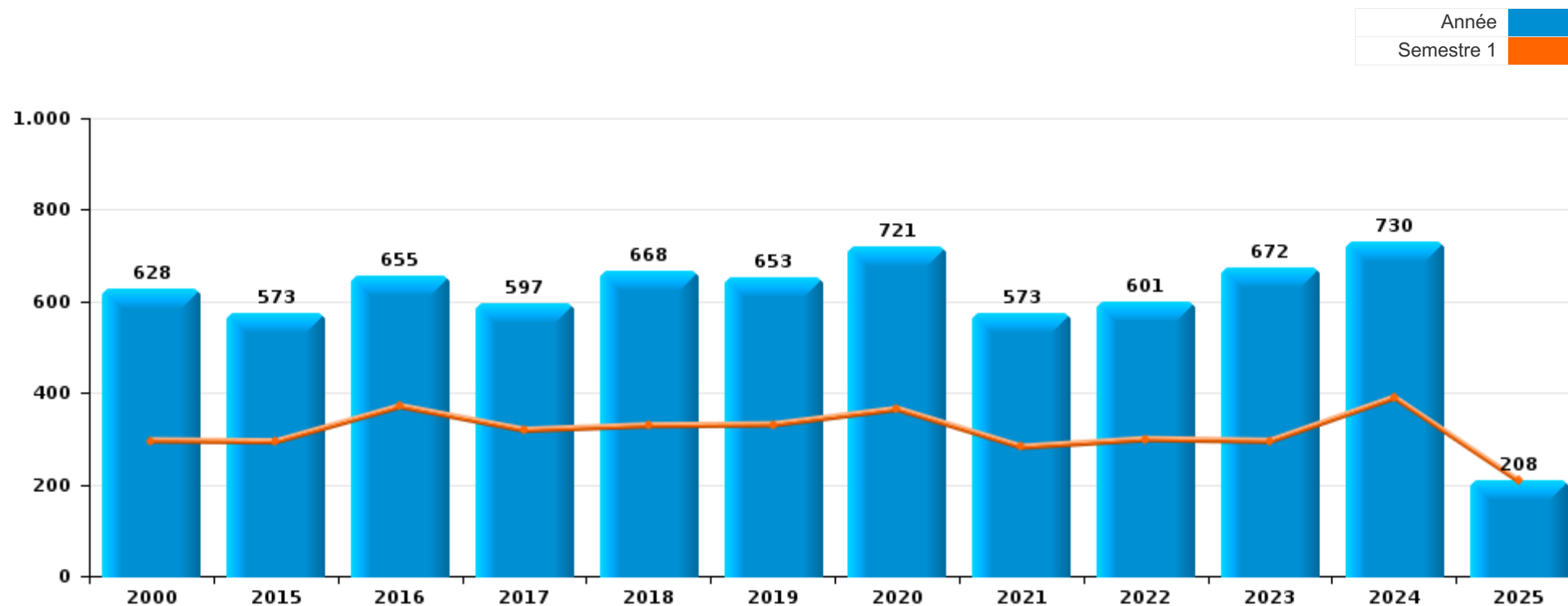
***PARTIE I : INFRACTIONS JUDICIAIRES***

# CRIMINALITE ENREGISTREE COMMISE AU NIVEAU DE LA COMMUNE



## Court-Saint-Etienne

	2000	2015	2016	2017	2018	2019	2020	2021	2022	2023	2024	2025
Nombre total des délits	628	573	655	597	668	653	721	573	601	672	730	208



FPF/DGR/DRI/BIPOL - Statistiques policières de criminalité (date de clôture: 31/10/2025)

Les données pour les années 2001 jusqu'à 2014 ne sont plus publiées mais restent disponibles sur demande auprès du service BIPOL.

Les données pour 2025 ne concernent que le 1er semestre.



Court-Saint-Etienne

	2000	2015	2016	2017	2018	2019	2020	2021	2022	2023	2024	2025
Vol et extorsion	270	150	177	209	233	196	150	131	140	137	146	56
Infr. contre l'intégrité physique	52	57	80	55	73	82	77	56	66	60	76	24
Dégradation de la propriété	75	61	65	59	54	55	57	54	53	46	34	10
Infr. contre autres valeurs morales et sentiments	7	48	50	45	48	45	69	44	39	38	56	13
Registre de population	27	56	48	55	43	48	48	32	26	24	27	10
Drogues	11	45	60	39	29	31	20	28	31	67	64	11
Fraude	31	34	22	25	43	43	26	33	41	46	62	7
Criminalité informatique		6	11	10	22	32	30	47	67	76	72	17
Infr. contre la sécurité publique	52	29	35	25	27	23	40	39	23	25	47	11
Législation sur les étrangers	1	12	21	6	3	4	4	9	13	32	34	6
Protection de la jeunesse	4	11	13	11	12	23	19	11	3	12	12	2
Santé publique							98	23				
Infr. relative au statut juridique de l'enfant	6	7	6	8	10	18	20	5	3	13	8	4
Environnement	11	5	8	5	6	4	13	11	22	7	13	1
Infr. contre les mœurs	11	6	9	7	5	6	9	12	12	12	10	2
Infr. contre la famille	22	8	7	3	11	9	4	7	14	6	7	2
Infr. contre la foi publique	8	12	7	8	12	4	3	7	13	13	9	3
Armes et explosifs	5	8	7	7	11	5	8	6	8	13	12	6
Infr. contre l'autorité publique	7	5	2		8	7	4	7	1	11	9	5
Code pénal social		5	9	8	5	4	3	1	3	6	11	8
Ivresse et alcool	1	1	4	2	1	5	2	5	3	9	4	2
Autres lois spéciales	4	2	7	4	3	2	8	1	1	1	2	1
Protection de la personne	6			4	2	6	3	2	7	4		1
Carte d'identité	2				4		1	1	6	6	3	1
Travail		2		1	2		2		3	3	2	
Contravention Code pénal	11						1					
Législation économique		2			1				2	1	2	4
Pratiques commerciales	1		1				1			1	4	
Traite des êtres humains									1	3	3	
Infr. contre la liberté individuelle	2		2			1		1				
Protection des revenus publics		1	1	1			1					1
Exercice illégal de l'autorité publique	1		1									
Infr. contre la Sécurité de l'Etat			1									
Marchand de sommeil			1									
Sécurité privée											1	
<b>Sous-total</b>	<b>628</b>	<b>573</b>	<b>655</b>	<b>597</b>	<b>668</b>	<b>653</b>	<b>721</b>	<b>573</b>	<b>601</b>	<b>672</b>	<b>730</b>	<b>208</b>
<b>Contravention règlement policier local</b>		10	2	6	11	7	4	10	8	8	9	5
<b>Sous-total</b>		<b>10</b>	<b>2</b>	<b>6</b>	<b>11</b>	<b>7</b>	<b>4</b>	<b>10</b>	<b>8</b>	<b>8</b>	<b>9</b>	<b>5</b>
<b>Total</b>	<b>628</b>	<b>583</b>	<b>657</b>	<b>603</b>	<b>679</b>	<b>660</b>	<b>725</b>	<b>583</b>	<b>609</b>	<b>680</b>	<b>739</b>	<b>213</b>

FPF/DGR/DRI/BIPOL - Statistiques policières de criminalité (date de clôture: 31/10/2025)

Les données pour les années 2001 jusqu'à 2014 ne sont plus publiées mais restent disponibles sur demande auprès du service BIPOL.

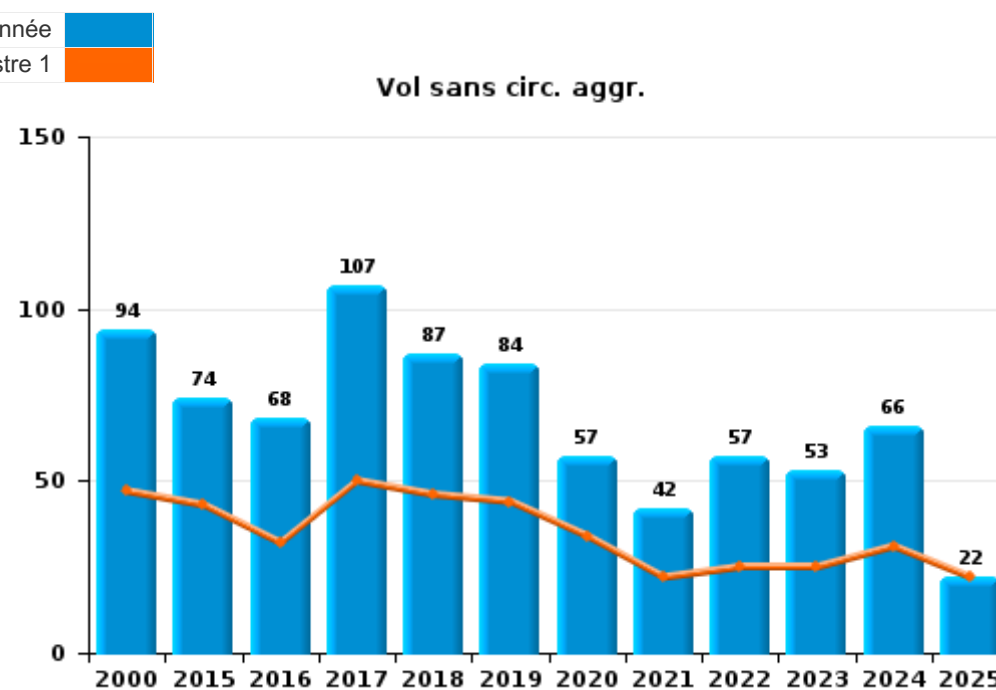
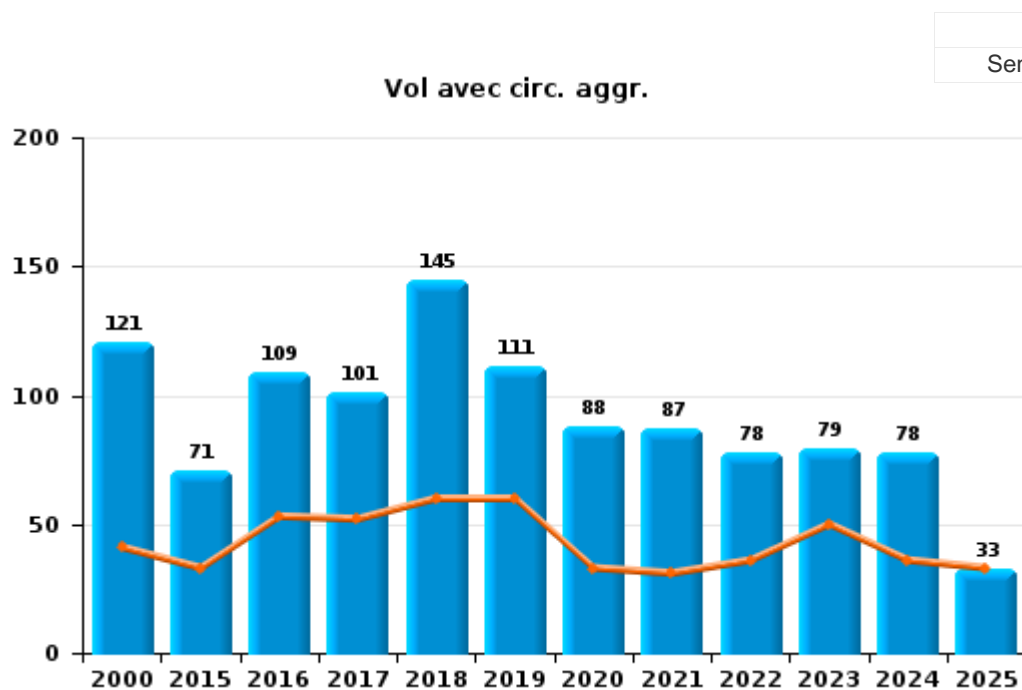
Les données pour 2025 ne concernent que le 1er semestre.



I.1. Catégorie des infractions : Vol et extorsion (top 5 des infractions au niveau national 2024)

Court-Saint-Etienne

	2000	2015	2016	2017	2018	2019	2020	2021	2022	2023	2024	2025
Vol avec circ. agr.	121	71	109	101	145	111	88	87	78	79	78	33
Vol sans circ. agr.	94	74	68	107	87	84	57	42	57	53	66	22
Vol non spécifié	55	1		1	1		1					1
Extorsion		4				1	4	2	5	5	2	
<b>Total</b>	<b>270</b>	<b>150</b>	<b>177</b>	<b>209</b>	<b>233</b>	<b>196</b>	<b>150</b>	<b>131</b>	<b>140</b>	<b>137</b>	<b>146</b>	<b>56</b>



FPF/DGR/DRI/BIPOL - Statistiques policières de criminalité (date de clôture: 31/10/2025)  
 Les données pour les années 2001 jusqu'à 2014 ne sont plus publiées mais restent disponibles sur demande auprès du service BIPOL.  
 Les données pour 2025 ne concernent que le 1er semestre.



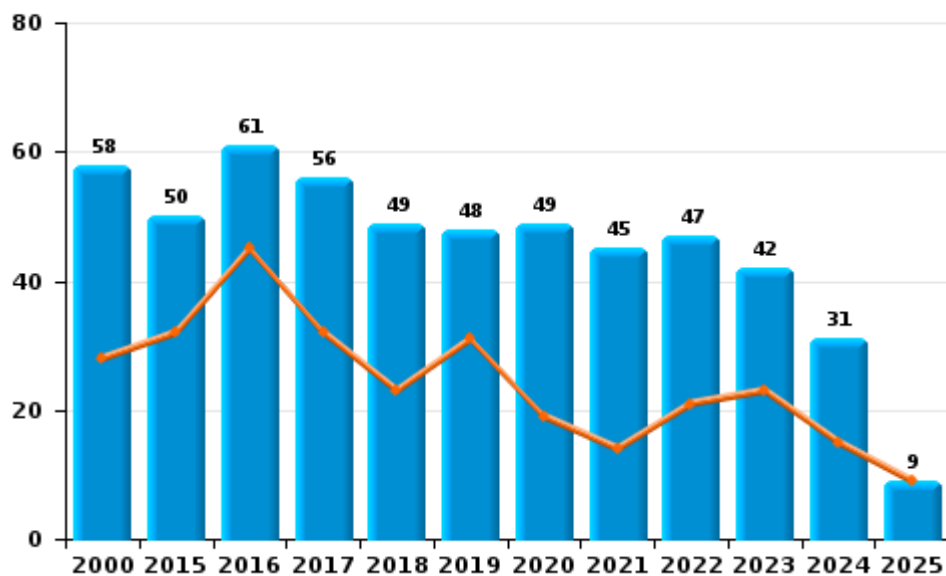
I.2. Catégorie des infractions : Dégradation de la propriété (top 5 des infractions au niveau national 2024)

Court-Saint-Etienne

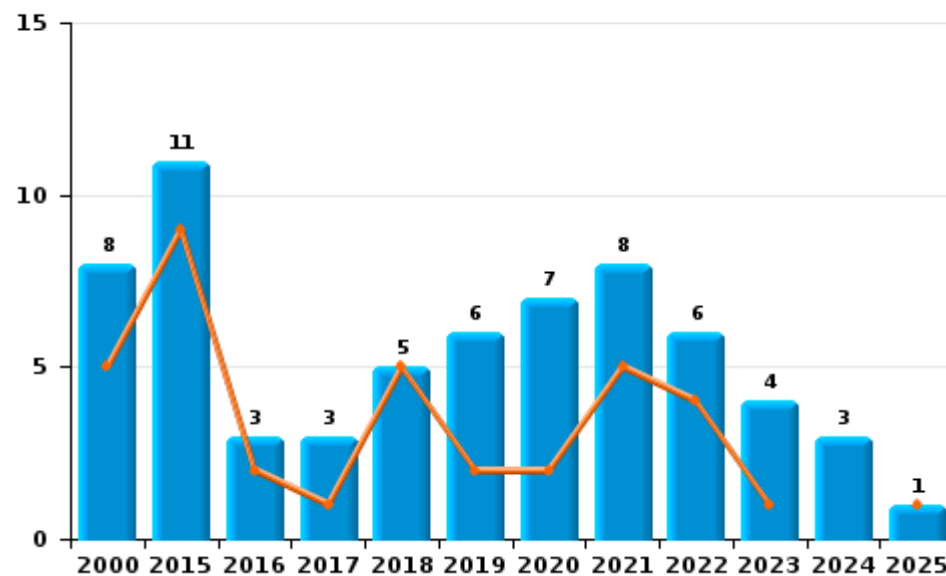
	2000	2015	2016	2017	2018	2019	2020	2021	2022	2023	2024	2025
Vandalisme	58	50	61	56	49	48	49	45	47	42	31	9
Incendie involontaire	4	2	2	2	3	3	3	5	5	2	2	1
Incendie volontaire	4	9	1	1	2	3	4	3	1	2	1	
Destruction, dénaturation, dégradation	9		1			1	1	1				
<b>Total</b>	<b>75</b>	<b>61</b>	<b>65</b>	<b>59</b>	<b>54</b>	<b>55</b>	<b>57</b>	<b>54</b>	<b>53</b>	<b>46</b>	<b>34</b>	<b>10</b>

Année ■  
Semestre 1 ■

Vandalisme



Incendie

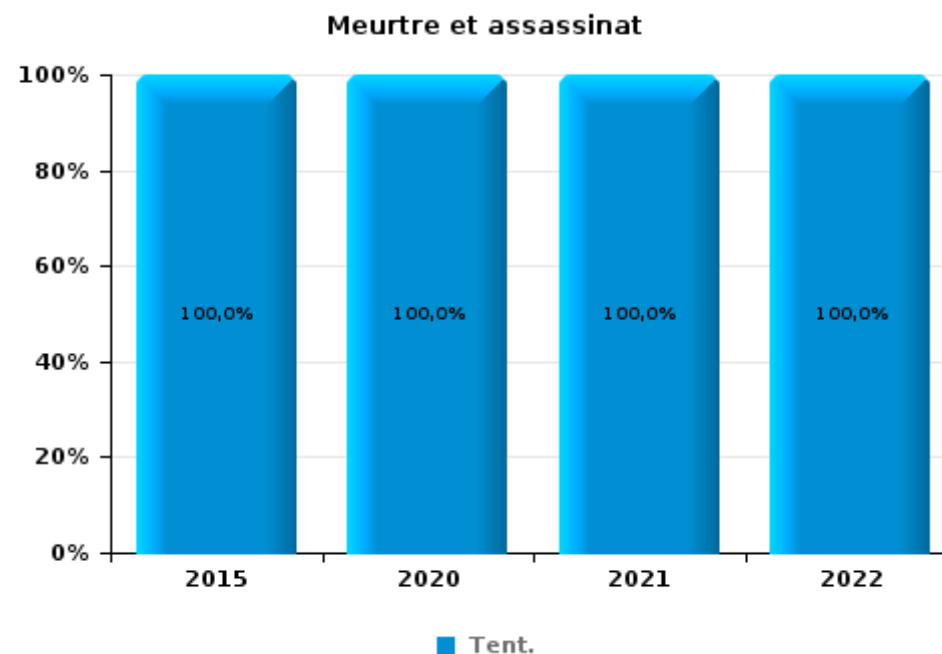
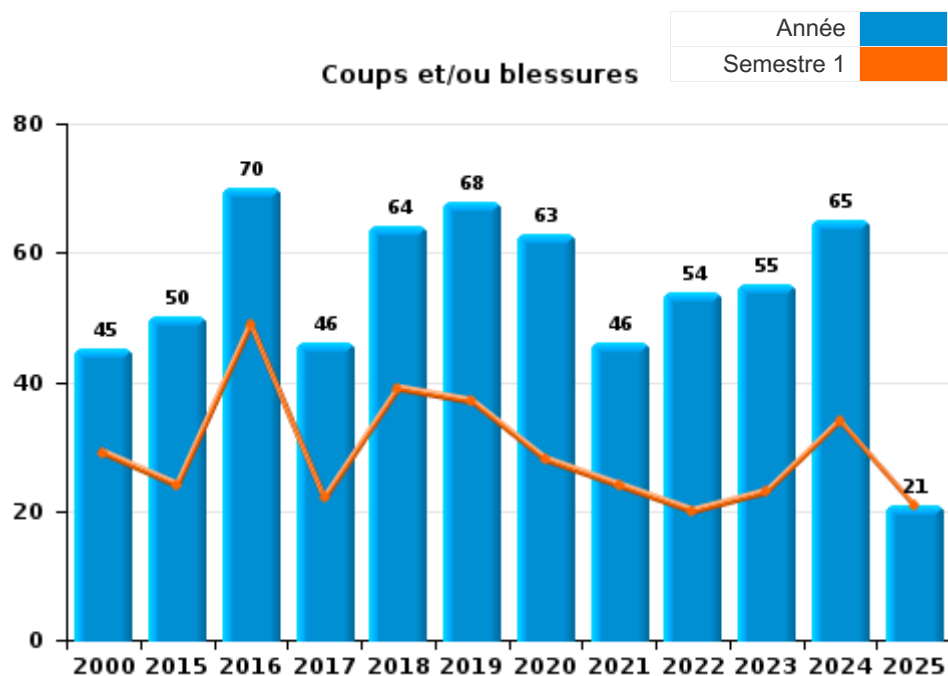




I.3. Catégorie des infractions : Infr. contre l'intégrité physique (top 5 des infractions au niveau national 2024)

Court-Saint-Etienne

	2000	2015	2016	2017	2018	2019	2020	2021	2022	2023	2024	2025
Coups et/ou blessures	45	50	70	46	64	68	63	46	54	55	65	21
Autres	7	6	10	9	9	14	13	8	11	5	11	3
Meurtre et assassinat		1					1	2	1			
<b>Total</b>	<b>52</b>	<b>57</b>	<b>80</b>	<b>55</b>	<b>73</b>	<b>82</b>	<b>77</b>	<b>56</b>	<b>66</b>	<b>60</b>	<b>76</b>	<b>24</b>





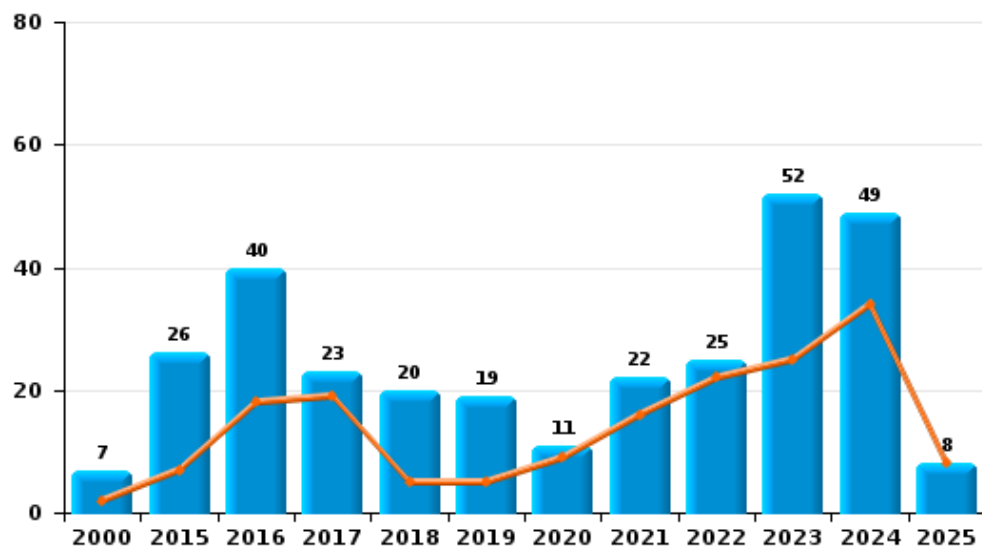
I.4. Catégorie des infractions : Drogues (top 5 des infractions au niveau national 2024)

Court-Saint-Etienne

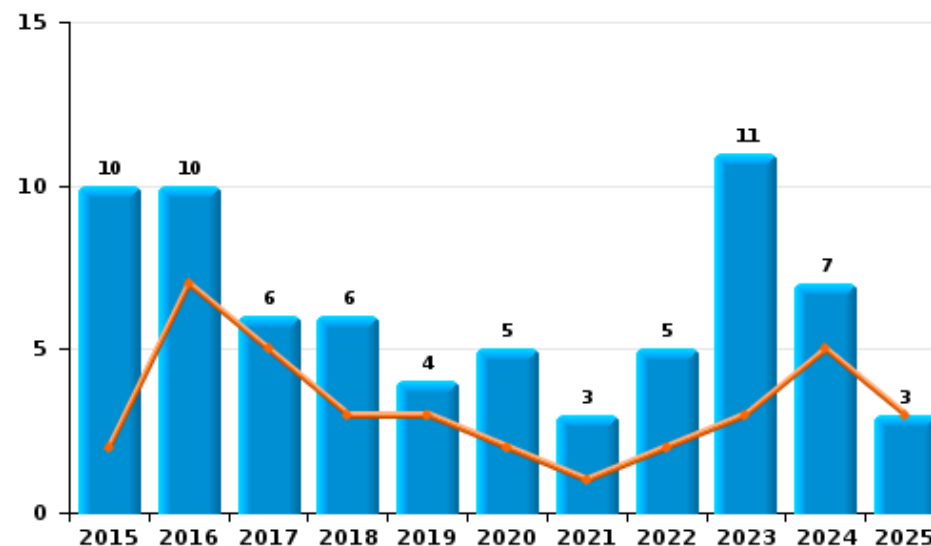
	2000	2015	2016	2017	2018	2019	2020	2021	2022	2023	2024	2025
Détention	7	26	40	23	20	19	11	22	25	52	49	8
Commerce		10	10	6	6	4	5	3	5	11	7	3
Autres		3	1	1		5		1	1		7	
Usage	4	3	2	1		2	1			3		
Importation et exportation		2	3	6	3		1					
Fabrication		1	4	2		1	2	2		1	1	
<b>Total</b>	<b>11</b>	<b>45</b>	<b>60</b>	<b>39</b>	<b>29</b>	<b>31</b>	<b>20</b>	<b>28</b>	<b>31</b>	<b>67</b>	<b>64</b>	<b>11</b>



Détention



Commerce



FPF/DGR/DRI/BIPOL - Statistiques policières de criminalité (date de clôture: 31/10/2025)  
 Les données pour les années 2001 jusqu'à 2014 ne sont plus publiées mais restent disponibles sur demande auprès du service BIPOL.  
 Les données pour 2025 ne concernent que le 1er semestre.



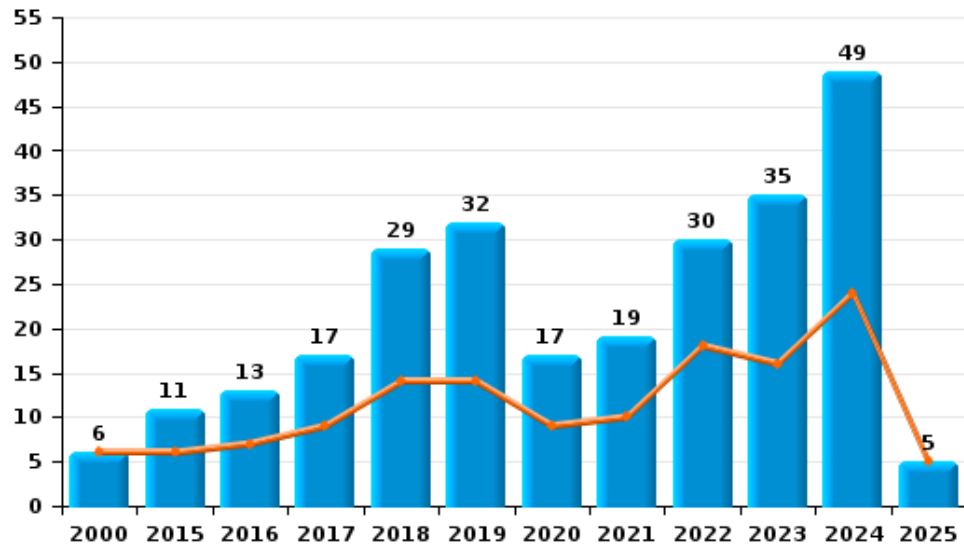
I.5. Catégorie des infractions : Fraude (top 5 des infractions au niveau national 2024)

Court-Saint-Etienne

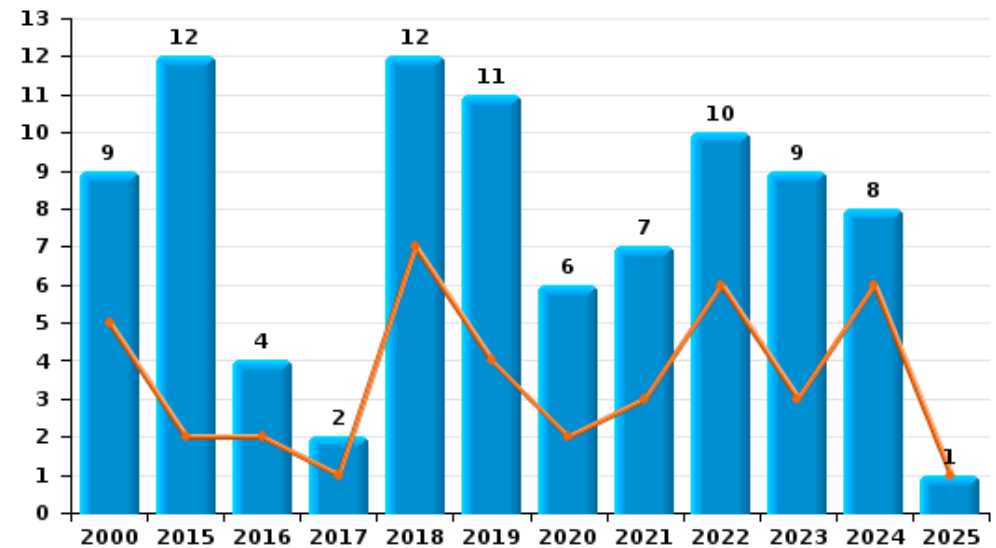
	2000	2015	2016	2017	2018	2019	2020	2021	2022	2023	2024	2025
Escroquerie	6	11	13	17	29	32	17	19	30	35	49	5
Abus de confiance et infr. apparentées	9	12	4	2	12	11	6	7	10	9	8	1
Détournement et destruction frauduleuse	12	2	1	2	1		1	1	1	1	3	
Fraudes: Autres	4	4	1	1			2	3		1	1	1
Recel		2	1	2	1			1			1	
Grivèlerie		2	2	1				1				
Infr. liées à l'insolvabilité		1						1				
<b>Total</b>	<b>31</b>	<b>34</b>	<b>22</b>	<b>25</b>	<b>43</b>	<b>43</b>	<b>26</b>	<b>33</b>	<b>41</b>	<b>46</b>	<b>62</b>	<b>7</b>



Escroquerie



Abus de confiance et infr. apparentées



FPF/DGR/DRI/BIPOL - Statistiques policières de criminalité (date de clôture: 31/10/2025)

Les données pour les années 2001 jusqu'à 2014 ne sont plus publiées mais restent disponibles sur demande auprès du service BIPOL.  
Les données pour 2025 ne concernent que le 1er semestre.

# ***STATISTIQUES POLICIERES DE CRIMINALITE***

---

***LIEU DE PERPETRATION: COMMUNE***

**Court-Saint-Etienne**

***PARTIE II : FIGURES CRIMINELLES / PHENOMENES***



**Court-Saint-Etienne**

**FC Vol moyen de transport**

	2000	2015	2016	2017	2018	2019	2020	2021	2022	2023	2024	2025
Vol de voiture	32	7	2	4	15	11	6	4	9	2	5	3
Vol de moto			2	1	1	2	1	1	1	1	1	
Carjacking				1	1	1						
Vol dans les garages	3			1	2	1	2	1	4	1	2	
Vol de vélomoteur	9	1		3	3		1	1	1	2	1	1
Vol de vélo	3	6	7	7	7	6	13	8	7	6	2	4

**FC Cambriolage**

	2000	2015	2016	2017	2018	2019	2020	2021	2022	2023	2024	2025
Cambriolage dans habitation	81	45	45	50	64	71	57	48	42	43	53	18
Cambriolage ds entreprise ou commerce	13	2	12	14	24	9	5	8	10	11	7	5
Cambriolage ds service public ou bâtiment administ	4	8	4	3	16	7	6	4	8	7	2	1
Vol au bélier					1	2					1	
Cambriolage dans bâtiment (total)	97	55	61	67	104	87	68	60	60	61	62	24



**FC Vol autre**

	2000	2015	2016	2017	2018	2019	2020	2021	2022	2023	2024	2025
Vol à main armée	2	1	2	2	1		3	2	3	4		1
Vol avec violence sans arme	10	7	3	7	4	10	4	4	7	9	3	
Vol dans ou sur un véhicule	31	12	39	38	31	20	13	12	9	17	11	5
Vol d'armes et explosifs	2	3	1		3	3	1	1	1	3	2	1
Arrachage de sac à main	1											
Vol à l'arraché	1			1	1		1	1	1	2		
Vol à la tire	9	2	2	5	6	2	1		5	2	5	2
Vol à l'étalage	3	9	9	11	8	6	8	3	7	2	4	2
Vol par ruse	2	4	1	7	9	5	4	2	2	3		
Vol de métaux		2	1		1	5	1	3	1			
Vol sur les chantiers	7	3		5		4	1	2	1		2	
Home-invasion			1							1		
Vol d'animaux	1		1					1	1	1		2

**Criminalité ICT**

	2000	2015	2016	2017	2018	2019	2020	2021	2022	2023	2024	2025
Fraude de cartes de paiements	1	2	3	2	5	10	10	4	10	17	7	2
Phishing					1	3	6	11	15	25	6	1
Shouldersurfing				1		4	1	1		3		
Skimming			1									

**FC Autre**

	2000	2015	2016	2017	2018	2019	2020	2021	2022	2023	2024	2025
Violence contre les métiers d'intérêt général	1	4										
Graffiti	1	2		2	2	2	1	4	6	1		
Dégradation de voiture	2	27	32	26	25	24	20	29	24	17	13	5
Rixe au couteau		1							1			



**PH Violence intrafamiliale (VIF)**

	2000	2015	2016	2017	2018	2019	2020	2021	2022	2023	2024	2025
VIF: physique, dans le couple	2	10	21	14	20	24	23	13	14	21	25	7
VIF: physique, envers des descendants	2	3	2	2	3	2	1		1	3	4	
VIF: physique, envers d'autres membres	15		8		2	2	5	3	2	7	3	2
VIF: sexuelle, dans le couple							1					
VIF: sexuelle, envers des descendants	2	1		1								
VIF: sexuelle, envers d'autres membres						1			1			1
VIF: psychique, dans le couple	25	18	15	15	18	27	25	13	11	19	23	6
VIF: psychique, envers des descendants			2	2	1	1	1		1	4	1	
VIF: psychique, envers d'autres membres			1			1	1	2		2	1	
VIF: économique, dans le couple		2			3	2	1	1			1	
VIF: économique, envers des descendants	1											
VIF: économique, envers d'autres membres	3		2	4	5	2	1	5	11	5	1	

**PH Hormones et dopage**

	2000	2015	2016	2017	2018	2019	2020	2021	2022	2023	2024	2025
Engraissement illégal			1									

**PH Drogues**

	2000	2015	2016	2017	2018	2019	2020	2021	2022	2023	2024	2025
Vente de cocaïne		1	3		2	3	1	1	1	3		
Vente de drogues synthétiques			1					1				
Production de cannabis (culture)		1	2	2		1	1	2		1		
Vente-traffic d'héroïne										1		

**PH Trafic d'armes**

	2000	2015	2016	2017	2018	2019	2020	2021	2022	2023	2024	2025
Commerce et production d'arme à feu et mun.		2										
Commerce et production d'arme non à feu					1							



PH Traite des êtres humains

	2000	2015	2016	2017	2018	2019	2020	2021	2022	2023	2024	2025
TEH - exploitation économique									1	3	3	
TEH - exploitation sexuelle								1				

PH Violence dans l'espace public

	2000	2015	2016	2017	2018	2019	2020	2021	2022	2023	2024	2025
Violence physique (transport public)	2	1		3	2	1	1	1	1		3	
Violence physique (voie publique)	17	23	21	12	27	26	19	19	15	19	23	10
Violence physique (autre endroit public)		1	2	1								
Violence physique (endroit accessible au public)	3	4	5	7	3	4	7	2	6	5	12	5
Violence sexuelle (transport public)			2			1					1	
Violence sexuelle (voie publique)	5		2	2	3	2			1	1	1	
Violence sexuelle (autre endroit public)											1	
Violence sexuelle (endroit accessible au public)	1									3	2	
Violence psychique (transport public)	1	2					2					1
Violence psychique (voie publique)	11	24	22	11	16	21	29	17	8	16	26	11
Violence psychique (autre endroit public)	1					1	2		2			
Violence psychique (endroit accessible au public)	3	7	5	1	2	6	3	4	7	12	13	2
Vol à main armée (voie publique)				2			1			1		
Vol à main armée (endroit accessible au public)	1	1	1				2	2	2	3		1
Vol avec violence sans arme (transport public)	3	1									1	
Vol avec violence sans arme (voie publique)	2	2	2	2	1	5		1	1	3		
Vol avec violence sans arme (autre endroit public)				1			1					
Vol avec violence sans arme (endr. acces. au pub.)	1		1	2		3		1	1			



**PH Autre**

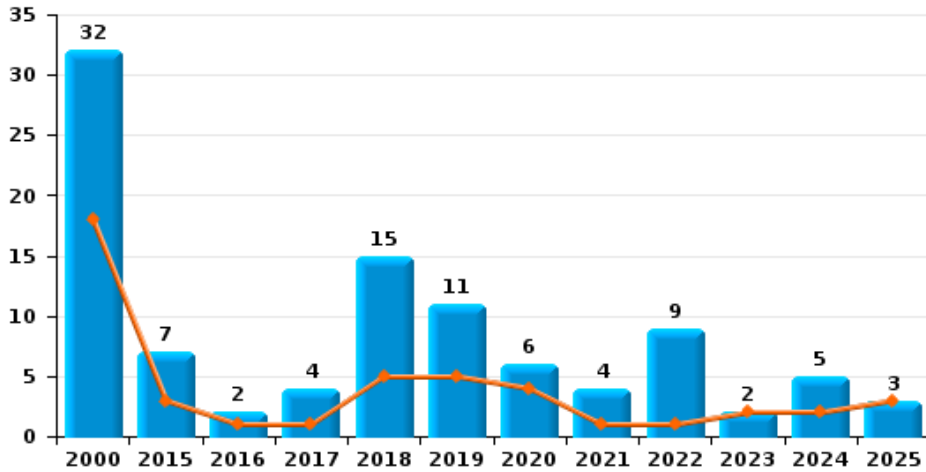
	2000	2015	2016	2017	2018	2019	2020	2021	2022	2023	2024	2025
<b>Faux policiers</b>		3			1	1	1		1			
<b>Terrorisme, extrémisme et radicalisme</b>			1									
<b>Cyberharcèlement</b>		11	12	15	11	16	17	16	16	16	22	1
<b>Fraude à l'identité</b>	3	7	2	5	7	3	2	6	8	9	6	3



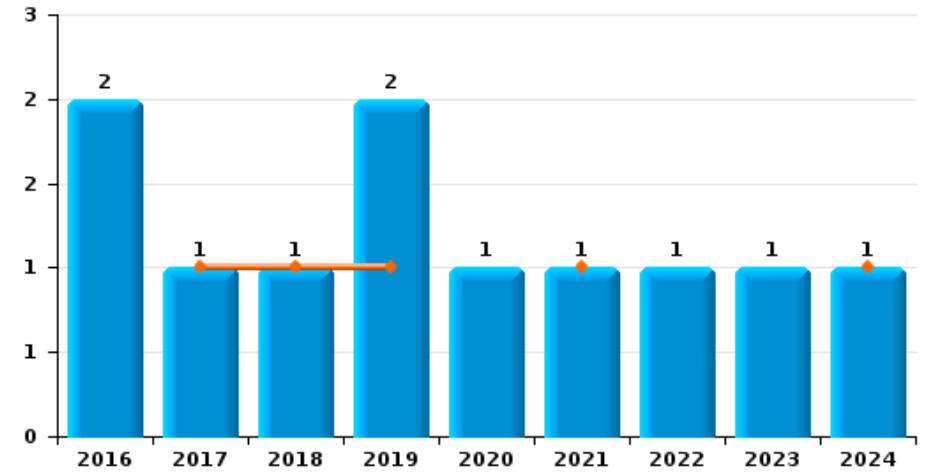
**Court-Saint-Etienne**

Année	<span style="color: blue;">■</span>
Semestre 1	<span style="color: orange;">■</span>

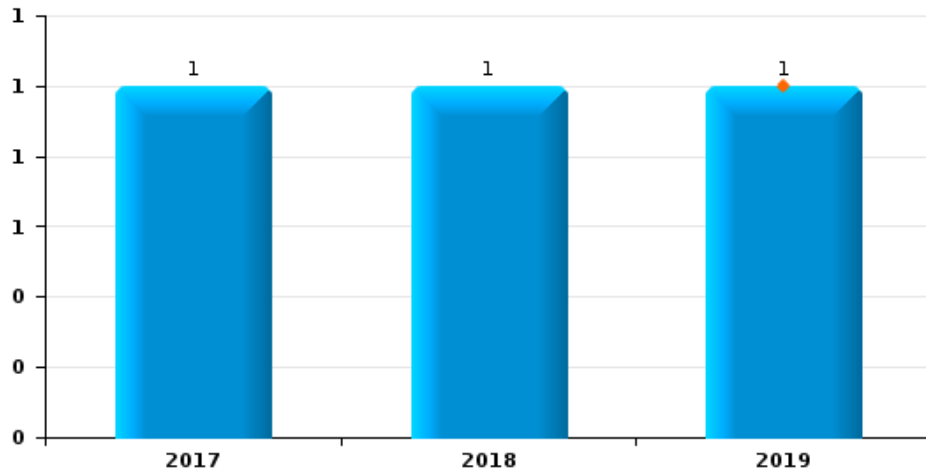
**Vol de voiture**



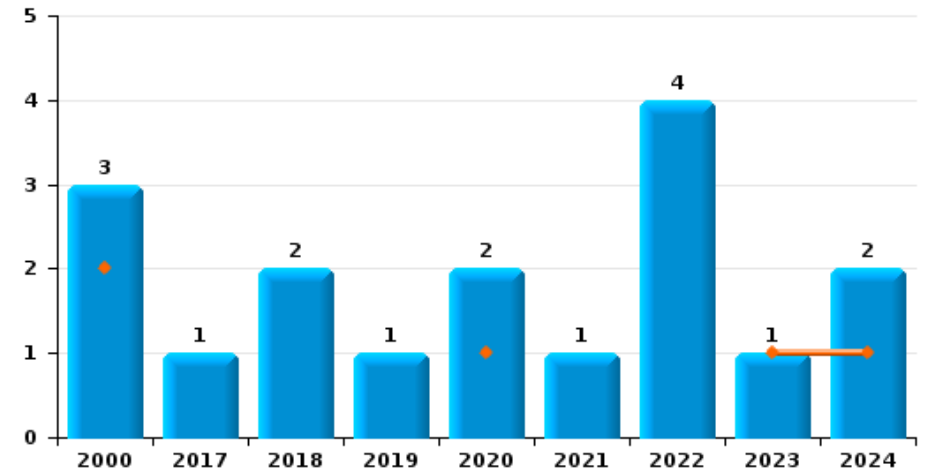
**Vol de moto**



**Carjacking**



**Vol dans les garages**

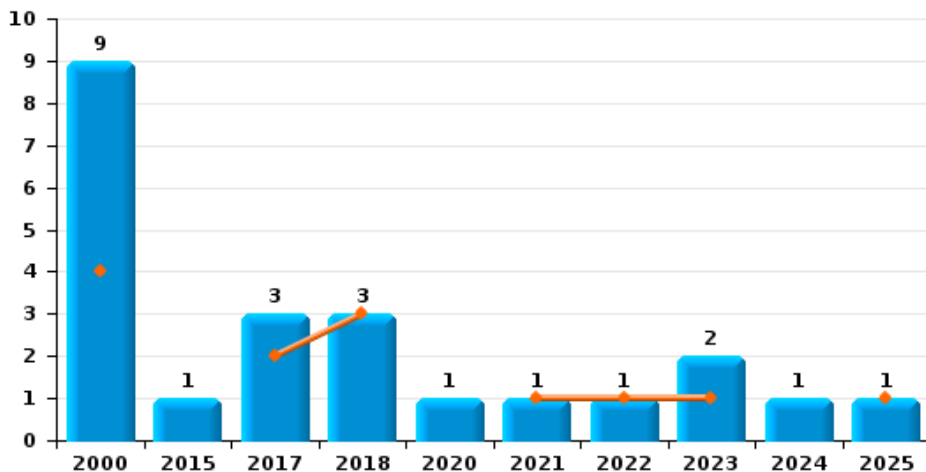




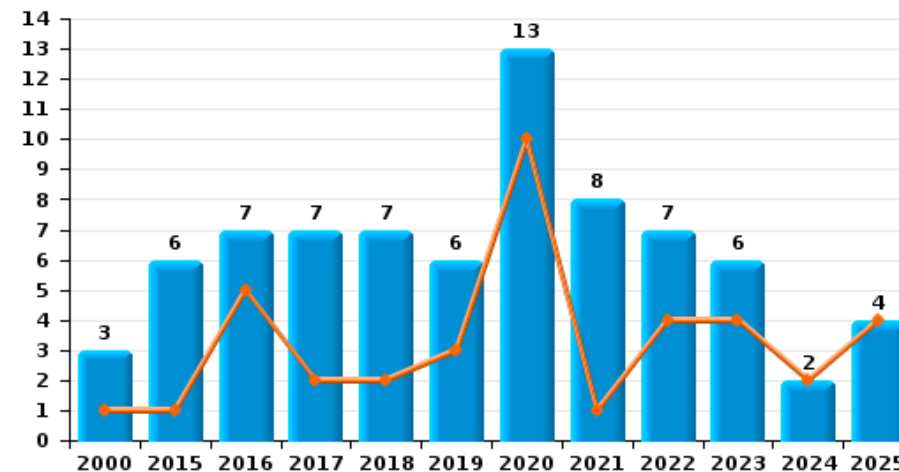
**Court-Saint-Etienne**

Année	<span style="color: blue;">■</span>
Semestre 1	<span style="color: orange;">■</span>

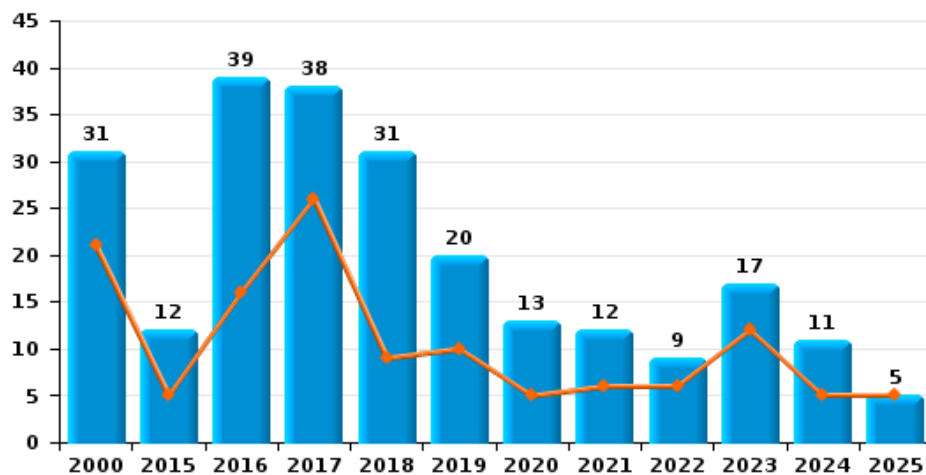
**Vol de vélomoteur**



**Vol de vélo**



**Vol dans ou sur un véhicule**

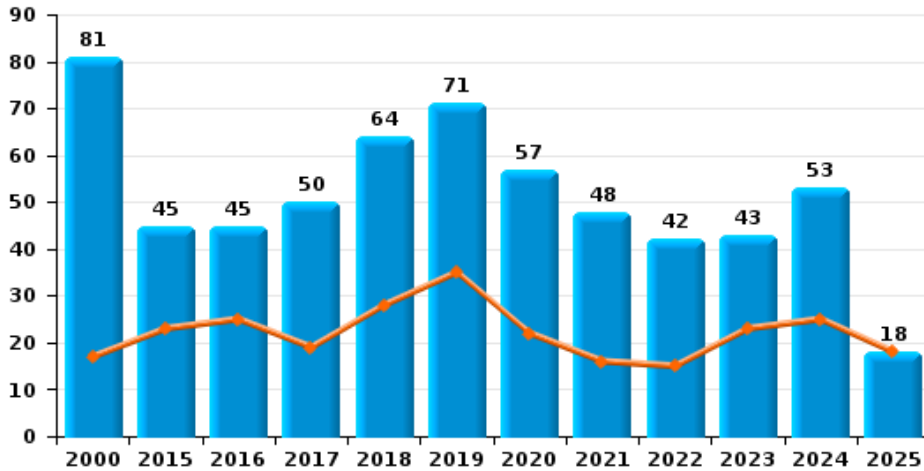




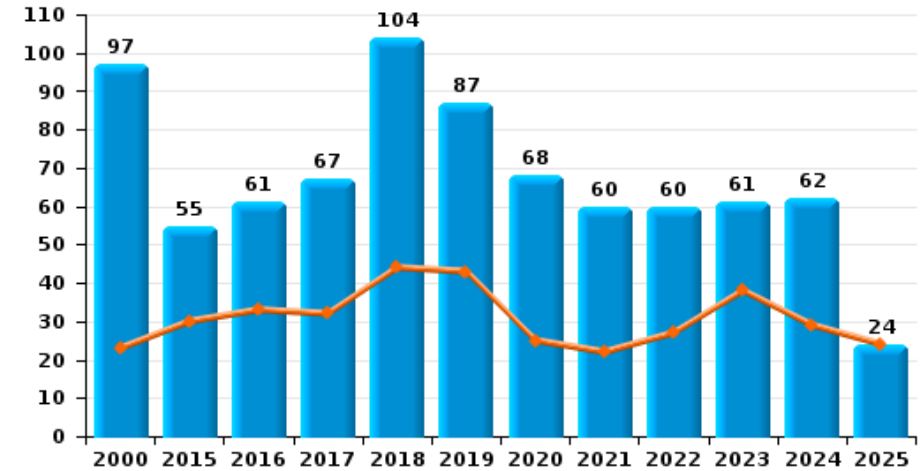
**Court-Saint-Etienne**

Année ■  
Semestre 1 ■

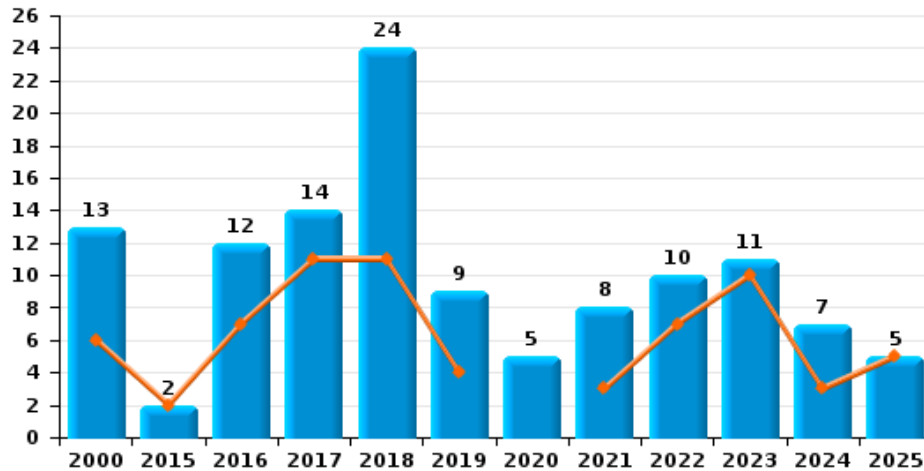
**Cambrilage dans habitation**



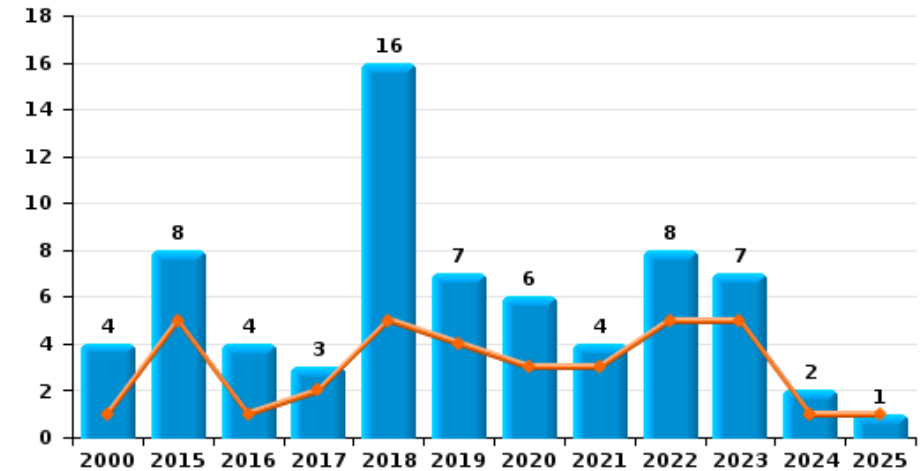
**Cambrilage dans bâtiment (total)**



**Cambrilage ds entreprise ou commerce**

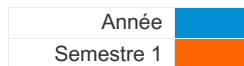


**Cambrilage ds service public ou bâtiment administratif**

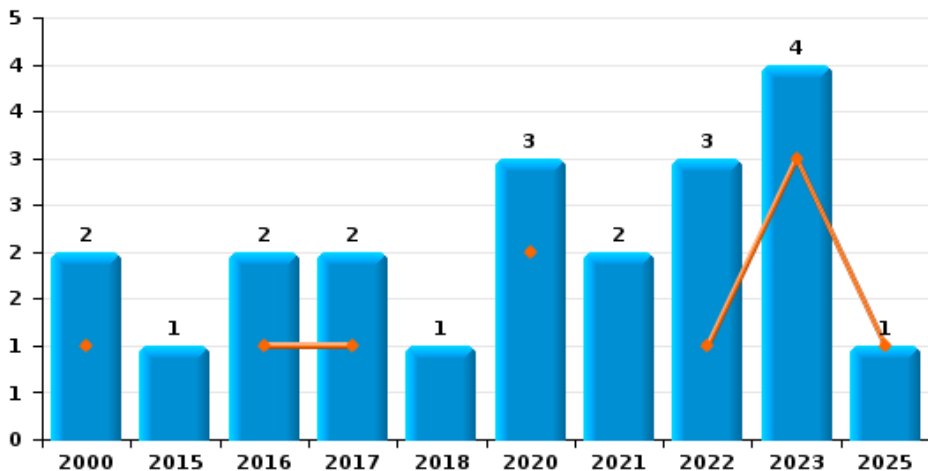




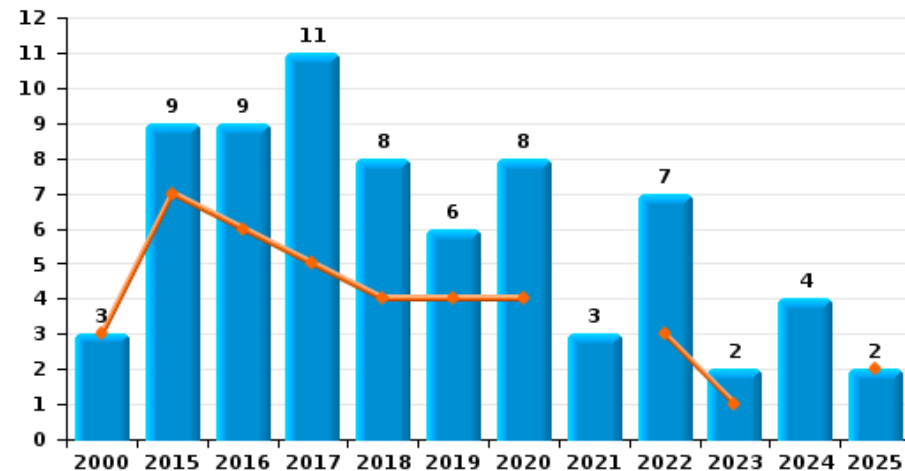
**Court-Saint-Etienne**



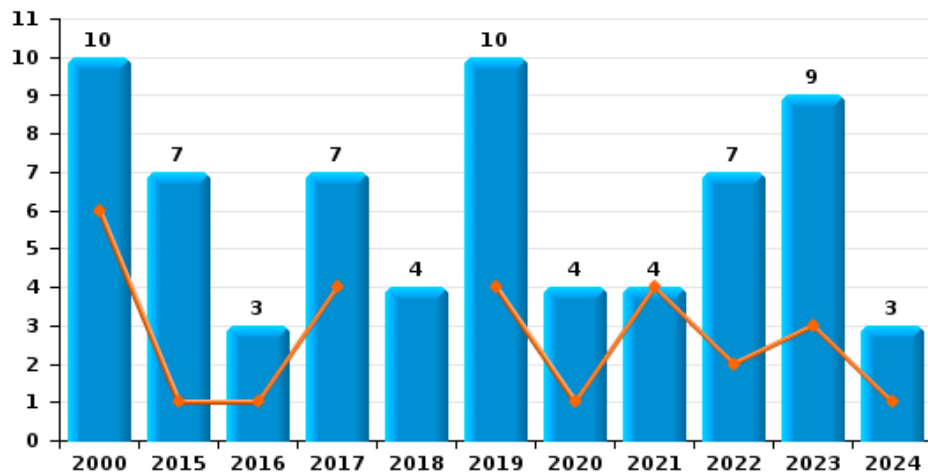
**Vol à main armée**



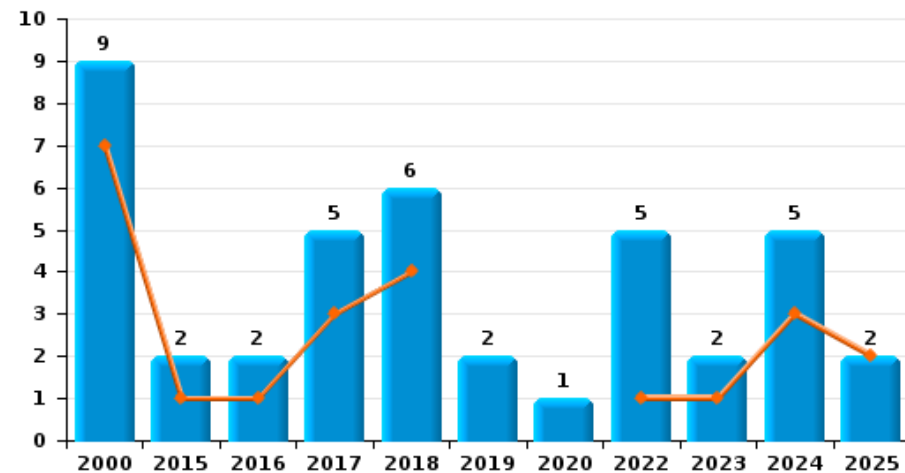
**Vol à l'étalage**



**Vol avec violence sans arme**



**Vol à la tire**

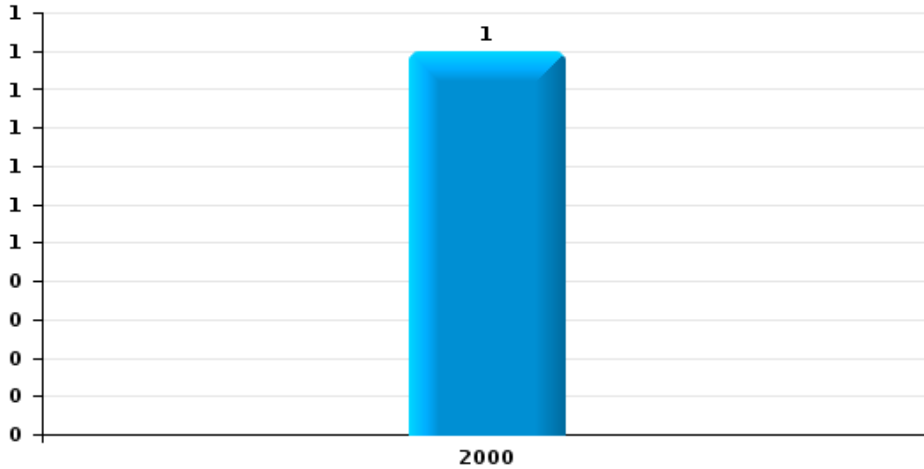




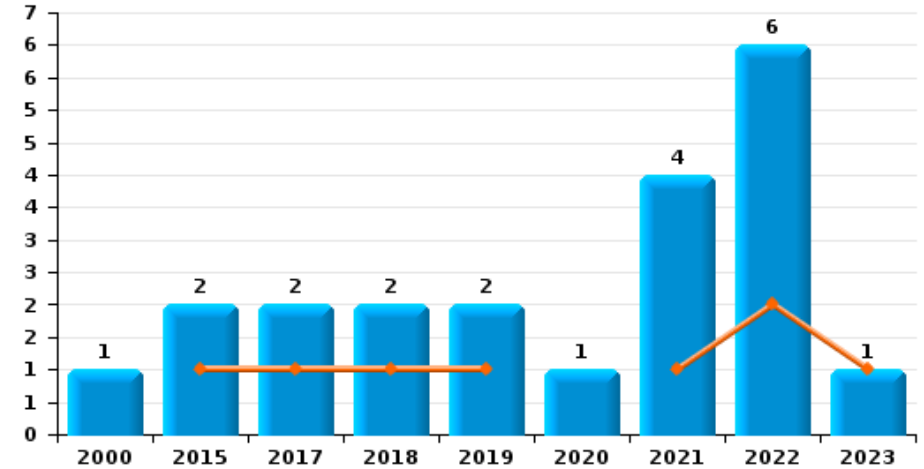
**Court-Saint-Etienne**

Année	<span style="color: blue;">■</span>
Semestre 1	<span style="color: orange;">■</span>

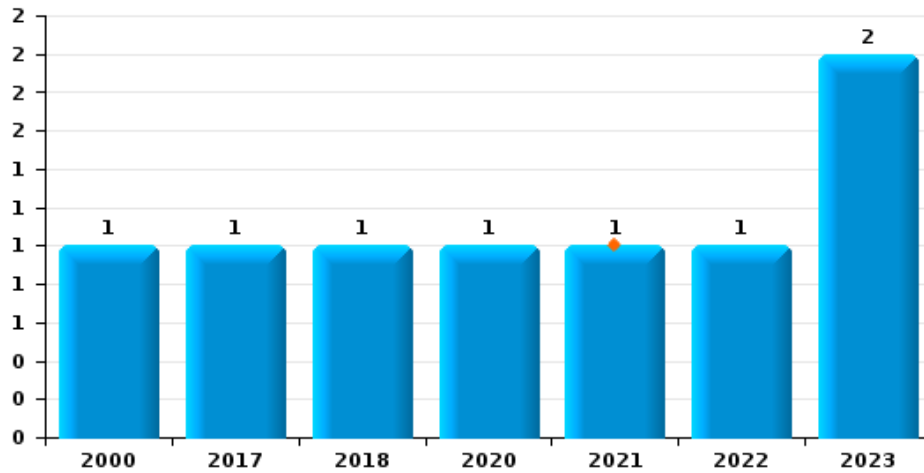
**Arrachage de sac à main**



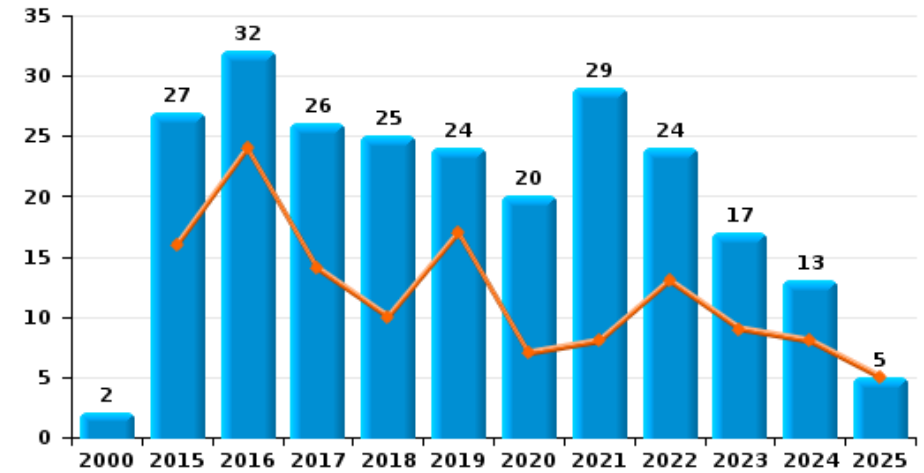
**Graffiti**



**Vol à l'arraché**



**Dégradation de voiture**





**Court-Saint-Etienne**



FC Vol moyen de transport

		2000	2015	2016	2017	2018	2019	2020	2021	2022	2023	2024	2025
Vol de voiture	Trim 1	13	2	1	1	4	3	1		1	1	1	
	Trim 2	5	1			1	2	3	1		1	1	3
	Trim 3	2	3	1	1	7	4		3	4		2	
	Trim 4	12	1		2	3	2	2		4		1	
<b>Total</b>		<b>32</b>	<b>7</b>	<b>2</b>	<b>4</b>	<b>15</b>	<b>11</b>	<b>6</b>	<b>4</b>	<b>9</b>	<b>2</b>	<b>5</b>	<b>3</b>
Vol de moto	Trim 1				1	1						1	
	Trim 2						1		1				
	Trim 3										1		
	Trim 4			2			1	1		1			
<b>Total</b>				<b>2</b>	<b>1</b>	<b>1</b>	<b>2</b>	<b>1</b>	<b>1</b>	<b>1</b>	<b>1</b>	<b>1</b>	
Carjacking	Trim 1						1						
	Trim 3				1								
	Trim 4					1							
<b>Total</b>					<b>1</b>	<b>1</b>	<b>1</b>						
Vol dans les garages	Trim 1	1						1			1	1	
	Trim 2	1											
	Trim 3	1				2	1		1	2		1	
	Trim 4			1				1		2			
<b>Total</b>		<b>3</b>			<b>1</b>	<b>2</b>	<b>1</b>	<b>2</b>	<b>1</b>	<b>4</b>	<b>1</b>	<b>2</b>	
Vol de vélomoteur	Trim 1	2			1								1
	Trim 2	2			1	3			1	1	1		
	Trim 3	3	1		1						1		
	Trim 4	2						1				1	
<b>Total</b>		<b>9</b>	<b>1</b>		<b>3</b>	<b>3</b>		<b>1</b>	<b>1</b>	<b>1</b>	<b>2</b>	<b>1</b>	<b>1</b>
Vol de vélo	Trim 1		1	4	1		3	8	1	2	3	2	2
	Trim 2	1		1	1	2		2		2	1		2
	Trim 3	1	5	1	2	3	1		6	1	1		
	Trim 4	1		1	3	2	2	3	1	2	1		
<b>Total</b>		<b>3</b>	<b>6</b>	<b>7</b>	<b>7</b>	<b>7</b>	<b>6</b>	<b>13</b>	<b>8</b>	<b>7</b>	<b>6</b>	<b>2</b>	<b>4</b>



FC Cambriolage

		2000	2015	2016	2017	2018	2019	2020	2021	2022	2023	2024	2025
Cambriolage dans habitation	Trim 1	6	14	15	9	18	20	13	7	11	14	14	15
	Trim 2	11	9	10	10	10	15	9	9	4	9	11	3
	Trim 3	28	8	7	12	17	6	7	21	4	9	7	
	Trim 4	36	14	13	19	19	30	28	11	23	11	21	
<b>Total</b>		<b>81</b>	<b>45</b>	<b>45</b>	<b>50</b>	<b>64</b>	<b>71</b>	<b>57</b>	<b>48</b>	<b>42</b>	<b>43</b>	<b>53</b>	<b>18</b>
Cambriolage ds entreprise ou commerce	Trim 1	1	1	5	5	7	3			3	8	1	2
	Trim 2	5	1	2	6	4	1		3	4	2	2	3
	Trim 3	2		1	2	7	2	4	2	2		2	
	Trim 4	5		4	1	6	3	1	3	1	1	2	
<b>Total</b>		<b>13</b>	<b>2</b>	<b>12</b>	<b>14</b>	<b>24</b>	<b>9</b>	<b>5</b>	<b>8</b>	<b>10</b>	<b>11</b>	<b>7</b>	<b>5</b>
Cambriolage ds service public ou bâtiment administ	Trim 1		4	1	1	2	1	3	1	3	1		1
	Trim 2	1	1		1	3	3		2	2	4	1	
	Trim 3	2	1		1	2	2	2	1	1	2	1	
	Trim 4	1	2	3		9	1	1		2			
<b>Total</b>		<b>4</b>	<b>8</b>	<b>4</b>	<b>3</b>	<b>16</b>	<b>7</b>	<b>6</b>	<b>4</b>	<b>8</b>	<b>7</b>	<b>2</b>	<b>1</b>
Vol au bélier	Trim 1					1	1						
	Trim 4						1					1	
<b>Total</b>						<b>1</b>	<b>2</b>					<b>1</b>	
Cambriolage dans bâtiment (total)	Trim 1	7	19	21	15	27	24	16	8	17	23	15	18
	Trim 2	16	11	12	17	17	19	9	14	10	15	14	6
	Trim 3	32	9	8	15	26	10	13	24	7	11	10	
	Trim 4	42	16	20	20	34	34	30	14	26	12	23	
<b>Total</b>		<b>97</b>	<b>55</b>	<b>61</b>	<b>67</b>	<b>104</b>	<b>87</b>	<b>68</b>	<b>60</b>	<b>60</b>	<b>61</b>	<b>62</b>	<b>24</b>



FC Vol autre

		2000	2015	2016	2017	2018	2019	2020	2021	2022	2023	2024	2025
Vol à main armée	Trim 1							1			3		1
	Trim 2	1		1				1		1			
	Trim 3	1	1		1	1							
	Trim 4			1				1	2	2	1		
<b>Total</b>		<b>2</b>	<b>1</b>	<b>2</b>	<b>2</b>	<b>1</b>		<b>3</b>	<b>2</b>	<b>3</b>	<b>4</b>		<b>1</b>
Vol avec violence sans arme	Trim 1	3			2		2	1	4	2	1	1	
	Trim 2	3	1	1	2		2				2		
	Trim 3		1	1	2	3	2			2	4	1	
	Trim 4	4	5	1	1	1	4	3		3	2	1	
<b>Total</b>		<b>10</b>	<b>7</b>	<b>3</b>	<b>7</b>	<b>4</b>	<b>10</b>	<b>4</b>	<b>4</b>	<b>7</b>	<b>9</b>	<b>3</b>	
Vol dans ou sur un véhicule	Trim 1	8	1	9	15	4	4	2	1	3	5	5	3
	Trim 2	13	4	7	11	5	6	3	5	3	7		2
	Trim 3	3	2	6	4	12	1	3	4	1	2	4	
	Trim 4	7	5	17	8	10	9	5	2	2	3	2	
<b>Total</b>		<b>31</b>	<b>12</b>	<b>39</b>	<b>38</b>	<b>31</b>	<b>20</b>	<b>13</b>	<b>12</b>	<b>9</b>	<b>17</b>	<b>11</b>	<b>5</b>
Vol d'armes et explosifs	Trim 1		1				2	1			1	1	
	Trim 2								1				1
	Trim 3		2	1		1					1	1	
	Trim 4	2				2	1			1	1		
<b>Total</b>		<b>2</b>	<b>3</b>	<b>1</b>		<b>3</b>	<b>3</b>	<b>1</b>	<b>1</b>	<b>1</b>	<b>3</b>	<b>2</b>	<b>1</b>
Arrachage de sac à main	Trim 4	1											
<b>Total</b>		<b>1</b>											
Vol à l'arraché	Trim 1								1				
	Trim 3					1				1	2		
	Trim 4	1			1			1					
<b>Total</b>		<b>1</b>			<b>1</b>	<b>1</b>		<b>1</b>	<b>1</b>	<b>1</b>	<b>2</b>		



FC Vol autre

		2000	2015	2016	2017	2018	2019	2020	2021	2022	2023	2024	2025
Vol à la tire	Trim 1	2			3	1					1	2	1
	Trim 2	5	1	1		3				1		1	1
	Trim 3	2			1					2	1	2	
	Trim 4		1	1	1	2	2	1		2			
	<b>Total</b>	<b>9</b>	<b>2</b>	<b>2</b>	<b>5</b>	<b>6</b>	<b>2</b>	<b>1</b>			<b>5</b>	<b>2</b>	<b>5</b>
Vol à l'étalage	Trim 1	3	3	6	4	3	3	2		1			1
	Trim 2		4		1	1	1	2		2	1		1
	Trim 3		1	2	2	2	2	1	2	1		2	
	Trim 4		1	1	4	2		3	1	3	1	2	
	<b>Total</b>	<b>3</b>	<b>9</b>	<b>9</b>	<b>11</b>	<b>8</b>	<b>6</b>	<b>8</b>	<b>3</b>	<b>7</b>	<b>2</b>	<b>4</b>	
Vol par ruse	Trim 1		3	1	4	3	2	1		1	2		
	Trim 2		1			2			1				
	Trim 3	1			2	3	2	3	1	1	1		
	Trim 4	1			1	1	1						
	<b>Total</b>	<b>2</b>	<b>4</b>	<b>1</b>	<b>7</b>	<b>9</b>	<b>5</b>	<b>4</b>	<b>2</b>	<b>2</b>	<b>3</b>		
Vol de métaux	Trim 1		1				4	1	1				
	Trim 2			1			1		1				
	Trim 3		1						1				
	Trim 4					1				1			
	<b>Total</b>		<b>2</b>	<b>1</b>		<b>1</b>	<b>5</b>	<b>1</b>	<b>3</b>	<b>1</b>			
Vol sur les chantiers	Trim 1	1			5		3	1					
	Trim 2	1	2						2			1	
	Trim 3	2	1										
	Trim 4	3					1			1		1	
	<b>Total</b>	<b>7</b>	<b>3</b>		<b>5</b>		<b>4</b>	<b>1</b>	<b>2</b>	<b>1</b>		<b>2</b>	
Home-invasion	Trim 1										1		
	Trim 2			1									
	<b>Total</b>			<b>1</b>							<b>1</b>		



FC Vol autre

		2000	2015	2016	2017	2018	2019	2020	2021	2022	2023	2024	2025
Vol d'animaux	Trim 1								1	1			1
	Trim 2	1		1									1
	Trim 3										1		
Total		1		1					1	1	1		2



Criminalité ICT

		2000	2015	2016	2017	2018	2019	2020	2021	2022	2023	2024	2025
Fraude de cartes de paiements	Trim 1	1		1	1	1	1	2		1	8	1	1
	Trim 2		1	1	1	1	1		1	3	5	2	1
	Trim 3		1	1		1	1	8		1	1	2	
	Trim 4					2	7		3	5	3	2	
	<b>Total</b>	<b>1</b>	<b>2</b>	<b>3</b>	<b>2</b>	<b>5</b>	<b>10</b>	<b>10</b>	<b>4</b>	<b>10</b>	<b>17</b>	<b>7</b>	<b>2</b>
Phishing	Trim 1					1		2	1	3	7	2	1
	Trim 2							2	2	5	4	2	
	Trim 3						2	2	4	4	8	1	
	Trim 4						1		4	3	6	1	
	<b>Total</b>					<b>1</b>	<b>3</b>	<b>6</b>	<b>11</b>	<b>15</b>	<b>25</b>	<b>6</b>	<b>1</b>
Shouldersurfing	Trim 1				1						2		
	Trim 2								1				
	Trim 3							1					
	Trim 4						4				1		
	<b>Total</b>				<b>1</b>		<b>4</b>	<b>1</b>	<b>1</b>		<b>3</b>		
Skimming	Trim 3			1									
	<b>Total</b>			<b>1</b>									



FC Autre

		2000	2015	2016	2017	2018	2019	2020	2021	2022	2023	2024	2025
Violence contre les métiers d'intérêt général	Trim 1		1										
	Trim 2	1											
	Trim 3		1										
	Trim 4		2										
<b>Total</b>		<b>1</b>	<b>4</b>										
Graffiti	Trim 1		1		1		1			2	1		
	Trim 2					1			1				
	Trim 3	1			1	1		1	3	2			
	Trim 4		1				1			2			
<b>Total</b>		<b>1</b>	<b>2</b>		<b>2</b>	<b>2</b>	<b>2</b>	<b>1</b>	<b>4</b>	<b>6</b>	<b>1</b>		
Dégradation de voiture	Trim 1		13	4	4	6	5	3	5	5	6	3	1
	Trim 2		3	20	10	4	12	4	3	8	3	5	4
	Trim 3	1	2	5	8	10	2	5	15	4	3	4	
	Trim 4	1	9	3	4	5	5	8	6	7	5	1	
<b>Total</b>		<b>2</b>	<b>27</b>	<b>32</b>	<b>26</b>	<b>25</b>	<b>24</b>	<b>20</b>	<b>29</b>	<b>24</b>	<b>17</b>	<b>13</b>	<b>5</b>
Rixe au couteau	Trim 1		1							1			
<b>Total</b>			<b>1</b>							<b>1</b>			



PH Violence intrafamiliale (VIF)

		2000	2015	2016	2017	2018	2019	2020	2021	2022	2023	2024	2025
VIF: physique, dans le couple	Trim 1	1	1	5	2	6	4	6	2	1	3	8	5
	Trim 2	1	3	8	3	6	7	5	3	3	7	7	2
	Trim 3		2	3	6	4	8	7	3	3	3	6	
	Trim 4		4	5	3	4	5	5	5	7	8	4	
	<b>Total</b>	<b>2</b>	<b>10</b>	<b>21</b>	<b>14</b>	<b>20</b>	<b>24</b>	<b>23</b>	<b>13</b>	<b>14</b>	<b>21</b>	<b>25</b>	<b>7</b>
VIF: physique, envers des descendants	Trim 1		2		1			1				2	
	Trim 2	1		1									
	Trim 3			1		1				1	1		
	Trim 4	1	1		1	2	2				2	2	
	<b>Total</b>	<b>2</b>	<b>3</b>	<b>2</b>	<b>2</b>	<b>3</b>	<b>2</b>	<b>1</b>		<b>1</b>	<b>3</b>	<b>4</b>	
VIF: physique, envers d'autres membres	Trim 1	2		5		2	2	1	2				1
	Trim 2	7		2					1	2	4	1	1
	Trim 3	3						2			1		
	Trim 4	3		1				2			2	2	
	<b>Total</b>	<b>15</b>		<b>8</b>		<b>2</b>	<b>2</b>	<b>5</b>	<b>3</b>	<b>2</b>	<b>7</b>	<b>3</b>	<b>2</b>
VIF: sexuelle, dans le couple	Trim 3							1					
<b>Total</b>								<b>1</b>					
VIF: sexuelle, envers des descendants	Trim 2		1										
	Trim 3	1											
	Trim 4	1			1								
	<b>Total</b>	<b>2</b>	<b>1</b>		<b>1</b>								
VIF: sexuelle, envers d'autres membres	Trim 1												1
	Trim 3									1			
	Trim 4						1						
	<b>Total</b>						<b>1</b>			<b>1</b>			<b>1</b>



PH Violence intrafamiliale (VIF)

		2000	2015	2016	2017	2018	2019	2020	2021	2022	2023	2024	2025
VIF: psychique, dans le couple	Trim 1	2	5	3	3	2	1	7	3	4	1	8	3
	Trim 2	8	4	3	3	9	7	7	5	1	2	1	3
	Trim 3	3	5	6	4	7	4	8	4	1	6	8	
	Trim 4	12	4	3	5		15	3	1	5	10	6	
	<b>Total</b>	<b>25</b>	<b>18</b>	<b>15</b>	<b>15</b>	<b>18</b>	<b>27</b>	<b>25</b>	<b>13</b>	<b>11</b>	<b>19</b>	<b>23</b>	<b>6</b>
VIF: psychique, envers des descendants	Trim 1				1	1	1	1					
	Trim 2			1							2		
	Trim 3				1						1		
	Trim 4			1						1	1	1	
	<b>Total</b>			<b>2</b>	<b>2</b>	<b>1</b>	<b>1</b>	<b>1</b>		<b>1</b>	<b>4</b>	<b>1</b>	
VIF: psychique, envers d'autres membres	Trim 1						1		2		1		
	Trim 3			1				1			1	1	
	<b>Total</b>			<b>1</b>			<b>1</b>	<b>1</b>	<b>2</b>		<b>2</b>	<b>1</b>	
VIF: économique, dans le couple	Trim 1		1			1		1				1	
	Trim 2					2	1		1				
	Trim 3						1						
	Trim 4		1										
	<b>Total</b>		<b>2</b>			<b>3</b>	<b>2</b>	<b>1</b>	<b>1</b>				<b>1</b>
VIF: économique, envers des descendants	Trim 4	1											
<b>Total</b>	<b>1</b>												
VIF: économique, envers d'autres membres	Trim 1	1		1			1		3	3	3		
	Trim 2	1			1	1	1		1	3	2		
	Trim 3				3	4		1		2		1	
	Trim 4	1		1					1	3			
	<b>Total</b>	<b>3</b>		<b>2</b>	<b>4</b>	<b>5</b>	<b>2</b>	<b>1</b>	<b>5</b>	<b>11</b>	<b>5</b>	<b>1</b>	



PH Hormones et dopage

		2000	2015	2016	2017	2018	2019	2020	2021	2022	2023	2024	2025
Engraissement illégal	Trim 1			1									
	Total			1									



PH Drogues

		2000	2015	2016	2017	2018	2019	2020	2021	2022	2023	2024	2025
Vente de cocaïne	Trim 1					2	1				1		
	Trim 2			1			1						
	Trim 3		1						1				
	Trim 4			2			1	1		1	2		
<b>Total</b>			<b>1</b>	<b>3</b>		<b>2</b>	<b>3</b>	<b>1</b>	<b>1</b>	<b>1</b>	<b>3</b>		
Vente de drogues synthétiques	Trim 1								1				
	Trim 2			1									
	<b>Total</b>			<b>1</b>					<b>1</b>				
Production de cannabis (culture)	Trim 1				1		1		1				
	Trim 2			2	1								
	Trim 3							1			1		
	Trim 4		1						1				
<b>Total</b>			<b>1</b>	<b>2</b>	<b>2</b>		<b>1</b>	<b>1</b>	<b>2</b>		<b>1</b>		
Vente-traffic d héroïne	Trim 4										1		
<b>Total</b>											<b>1</b>		



PH Trafic d'armes

		2000	2015	2016	2017	2018	2019	2020	2021	2022	2023	2024	2025
Commerce et production d'arme à feu et mun.	Trim 1		1										
	Trim 2		1										
	<b>Total</b>		<b>2</b>										
Commerce et production d'arme non à feu	Trim 2					1							
	<b>Total</b>					<b>1</b>							



PH Traite des êtres humains

		2000	2015	2016	2017	2018	2019	2020	2021	2022	2023	2024	2025
TEH - exploitation économique	Trim 1											1	
	Trim 2										1		
	Trim 3									1	2	1	
	Trim 4											1	
<b>Total</b>										1	3	3	
TEH - exploitation sexuelle	Trim 2								1				
<b>Total</b>									1				



PH Violence dans l'espace public

		2000	2015	2016	2017	2018	2019	2020	2021	2022	2023	2024	2025
Violence physique (transport public)	Trim 1	2			1		1	1					
	Trim 2				2	1							
	Trim 3		1			1							
	Trim 4								1	1		3	
	<b>Total</b>	<b>2</b>	<b>1</b>		<b>3</b>	<b>2</b>	<b>1</b>	<b>1</b>	<b>1</b>	<b>1</b>	<b>1</b>	<b>3</b>	
Violence physique (voie publique)	Trim 1	5	3	4	5	7	7	3	9	3	1	5	2
	Trim 2	6	6	10	2	10	7	3	2	4	5	11	8
	Trim 3	4	6	5	2	6	5	6	4	4	6	5	
	Trim 4	2	8	2	3	4	7	7	4	4	7	2	
	<b>Total</b>	<b>17</b>	<b>23</b>	<b>21</b>	<b>12</b>	<b>27</b>	<b>26</b>	<b>19</b>	<b>19</b>	<b>15</b>	<b>19</b>	<b>23</b>	<b>10</b>
Violence physique (autre endroit public)	Trim 1			1									
	Trim 4		1	1	1								
	<b>Total</b>		<b>1</b>	<b>2</b>	<b>1</b>								
Violence physique (endroit accessible au public)	Trim 1		1	1			1	3	1	2		2	5
	Trim 2		1	4	2	1			1	1	1	4	
	Trim 3	1	1		2	2	1	1		2	2	2	
	Trim 4	2	1		3		2	3		1	2	4	
	<b>Total</b>	<b>3</b>	<b>4</b>	<b>5</b>	<b>7</b>	<b>3</b>	<b>4</b>	<b>7</b>	<b>2</b>	<b>6</b>	<b>5</b>	<b>12</b>	<b>5</b>
Violence sexuelle (transport public)	Trim 1			1									
	Trim 2						1					1	
	Trim 4			1									
	<b>Total</b>			<b>2</b>			<b>1</b>					<b>1</b>	
Violence sexuelle (voie publique)	Trim 1	1				2							
	Trim 2				1		1			1			
	Trim 3	2		1	1	1	1					1	
	Trim 4	2		1							1		
	<b>Total</b>	<b>5</b>		<b>2</b>	<b>2</b>	<b>3</b>	<b>2</b>			<b>1</b>	<b>1</b>	<b>1</b>	



PH Violence dans l'espace public

		2000	2015	2016	2017	2018	2019	2020	2021	2022	2023	2024	2025
Violence sexuelle (autre endroit public)	Trim 2											1	
	<b>Total</b>											<b>1</b>	
Violence sexuelle (endroit accessible au public)	Trim 1										1	1	
	Trim 2										1	1	
	Trim 3	1											
	Trim 4										1		
<b>Total</b>	<b>1</b>										<b>3</b>	<b>2</b>	
Violence psychique (transport public)	Trim 1							1					1
	Trim 2	1											
	Trim 4		2					1					
<b>Total</b>	<b>1</b>		<b>2</b>					<b>2</b>					<b>1</b>
Violence psychique (voie publique)	Trim 1	1	4	9	3	3	4	2	7	1	4	7	7
	Trim 2	1	5	5	3	5	7	5	4	1	3	4	4
	Trim 3	5	8	3	2	4	5	11	5	5	5	9	
	Trim 4	4	7	5	3	4	5	11	1	1	4	6	
<b>Total</b>	<b>11</b>	<b>24</b>	<b>22</b>	<b>11</b>	<b>16</b>	<b>21</b>	<b>29</b>	<b>17</b>	<b>8</b>	<b>16</b>	<b>26</b>	<b>11</b>	
Violence psychique (autre endroit public)	Trim 1	1						1					
	Trim 2						1			2			
	Trim 4							1					
<b>Total</b>	<b>1</b>					<b>1</b>	<b>2</b>		<b>2</b>				
Violence psychique (endroit accessible au public)	Trim 1	3	4	1	1			2		2	1	6	2
	Trim 2		1	3		1	1			2	3	1	
	Trim 3		1	1			2		3	1	4	3	
	Trim 4		1			1	3	1	1	2	4	3	
<b>Total</b>	<b>3</b>	<b>7</b>	<b>5</b>	<b>1</b>	<b>2</b>	<b>6</b>	<b>3</b>	<b>4</b>	<b>7</b>	<b>12</b>	<b>13</b>	<b>2</b>	



PH Violence dans l'espace public

		2000	2015	2016	2017	2018	2019	2020	2021	2022	2023	2024	2025
Vol à main armée (voie publique)	Trim 1										1		
	Trim 2				1			1					
	Trim 3				1								
	<b>Total</b>				<b>2</b>			<b>1</b>			<b>1</b>		
Vol à main armée (endroit accessible au public)	Trim 1							1			2		1
	Trim 2	1								1			
	Trim 3		1										
	Trim 4			1				1	2	1	1		
	<b>Total</b>	<b>1</b>	<b>1</b>	<b>1</b>				<b>2</b>	<b>2</b>	<b>2</b>	<b>3</b>		<b>1</b>
Vol avec violence sans arme (transport public)	Trim 1	1											
	Trim 2	1											
	Trim 3											1	
	Trim 4	1	1										
	<b>Total</b>	<b>3</b>	<b>1</b>										<b>1</b>
Vol avec violence sans arme (voie publique)	Trim 1						2		1				
	Trim 2	1			1		1				1		
	Trim 3		1	1	1	1	2			1	2		
	Trim 4	1	1										
	<b>Total</b>	<b>2</b>	<b>2</b>	<b>2</b>	<b>2</b>	<b>1</b>	<b>5</b>		<b>1</b>	<b>1</b>	<b>3</b>		
Vol avec violence sans arme (autre endroit public)	Trim 4			1				1					
<b>Total</b>			<b>1</b>					<b>1</b>					
Vol avec violence sans arme (endr. acces. au pub.)	Trim 1			1					1				
	Trim 2		1	1									
	Trim 4	1					3			1			
	<b>Total</b>	<b>1</b>	<b>1</b>	<b>2</b>			<b>3</b>		<b>1</b>	<b>1</b>			



PH Autre

		2000	2015	2016	2017	2018	2019	2020	2021	2022	2023	2024	2025
Faux policiers	Trim 1		3				1						
	Trim 2							1		1			
	Trim 4				1								
	<b>Total</b>		<b>3</b>			<b>1</b>	<b>1</b>	<b>1</b>		<b>1</b>			
Terrorisme, extrémisme et radicalisme	Trim 1			1									
	<b>Total</b>			<b>1</b>									
Cyberharcèlement	Trim 1		2	2	7	2	7	7	8	4	1	5	1
	Trim 2		4	1	2	3	3	1	3	1	4	2	
	Trim 3		2	4	2	5	2	5	3	3	7	8	
	Trim 4		3	5	4	1	4	4	2	8	4	7	
	<b>Total</b>		<b>11</b>	<b>12</b>	<b>15</b>	<b>11</b>	<b>16</b>	<b>17</b>	<b>16</b>	<b>16</b>	<b>16</b>	<b>22</b>	<b>1</b>
Fraude à l'identité	Trim 1	1	2		1	4	1	1			2	3	2
	Trim 2		3	2		2	1		3	3	1	2	1
	Trim 3	1	2		1					3	2	1	
	Trim 4	1			3	1	1	1	3	2	4		
	<b>Total</b>	<b>3</b>	<b>7</b>	<b>2</b>	<b>5</b>	<b>7</b>	<b>3</b>	<b>2</b>	<b>6</b>	<b>8</b>	<b>9</b>	<b>6</b>	<b>3</b>



**Court-Saint-Etienne**

**2024**

**FC Vol moyen de transport**

	Jan	Mar	Juin	Août	Déc	Total
Vol de voiture	1		1	2	1	5
Vol de moto	1					1
Vol dans les garages	1			1		2
Vol de vélomoteur					1	1
Vol de vélo		2				2

**FC Cambriolage**

	Jan	Fév	Mar	Avr	Mai	Juin	Juil	Août	Sep	Oct	Nov	Déc	Total
Cambriolage dans habitation	5	6	3	6	3	2	1	2	4	6	9	6	53
Cambriolage ds entreprise ou commerce		1			1	1	2			1		1	7
Cambriolage ds service public ou bâtiment administ						1			1				2
Vol au bélier										1			1
Cambriolage dans bâtiment (total)	5	7	3	6	4	4	3	2	5	7	9	7	62

**FC Vol autre**

	Jan	Fév	Mar	Juin	Juil	Août	Sep	Oct	Nov	Déc	Total
Vol avec violence sans arme		1					1	1			3
Vol dans ou sur un véhicule	4		1		3	1		1	1		11
Vol d'armes et explosifs		1					1				2
Vol à la tire		2		1	1		1				5
Vol à l'étalage							2		2		4
Vol sur les chantiers				1						1	2



### Criminalité ICT

	Fév	Mar	Avr	Juin	Août	Sep	Oct	Déc	Total
Fraude de cartes de paiements		1		2	1	1		2	7
Phishing	1	1	1	1		1	1		6

### FC Autre

	Fév	Mar	Avr	Mai	Juin	Août	Sep	Oct	Total
Dégradation de voiture	2	1	2	1	2	2	2	1	13

### PH Violence intrafamiliale (VIF)

	Jan	Fév	Mar	Avr	Mai	Juin	Juil	Août	Sep	Oct	Nov	Déc	Total
VIF: physique, dans le couple	2	4	2		4	3	2	2	2	1	3		25
VIF: physique, envers des descendants	1	1								1		1	4
VIF: physique, envers d'autres membres				1								2	3
VIF: psychique, dans le couple	3	3	2			1	2	3	3	4	1	1	23
VIF: psychique, envers des descendants											1		1
VIF: psychique, envers d'autres membres								1					1
VIF: économique, dans le couple			1										1
VIF: économique, envers d'autres membres									1				1

### PH Traite des êtres humains

	Fév	Août	Nov	Total
TEH - exploitation économique	1	1	1	3



**PH Violence dans l'espace public**

	Jan	Fév	Mar	Avr	Mai	Juin	Juil	Août	Sep	Oct	Nov	Déc	Total
Violence physique (transport public)										2		1	3
Violence physique (voie publique)	1	1	3	2	4	5	2	1	2	1	1		23
Violence physique (endroit accessible au public)	1	1		1	1	2	1		1	2	2		12
Violence sexuelle (transport public)						1							1
Violence sexuelle (voie publique)								1					1
Violence sexuelle (autre endroit public)						1							1
Violence sexuelle (endroit accessible au public)		1				1							2
Violence psychique (voie publique)	4	1	2	3	1		6	1	2	4	2		26
Violence psychique (endroit accessible au public)	4	1	1			1	1		2	1	2		13
Vol avec violence sans arme (transport public)									1				1

**PH Autre**

	Jan	Fév	Mar	Avr	Mai	Juin	Juil	Août	Sep	Oct	Nov	Déc	Total
Cyberharcèlement	2	1	2	1	1			4	4	3	2	2	22
Fraude à l'identité	1	1	1		1	1	1						6



2025

**FC Vol moyen de transport**

	Jan	Mar	Avr	Mai	Juin	Total
Vol de voiture			2	1		3
Vol de vélomoteur	1					1
Vol de vélo		2	1		1	4

**FC Cambriolage**

	Jan	Fév	Mar	Avr	Juin	Total
Cambriolage dans habitation	6	5	4		3	18
Cambriolage ds entreprise ou commerce	2			1	2	5
Cambriolage ds service public ou bâtiment administ	1					1
Cambriolage dans bâtiment (total)	9	5	4	1	5	24

**FC Vol autre**

	Jan	Fév	Mar	Avr	Mai	Juin	Total
Vol à main armée			1				1
Vol dans ou sur un véhicule	1	2		1		1	5
Vol d'armes et explosifs				1			1
Vol à la tire		1			1		2
Vol à l'étalage		1		1			2
Vol d'animaux	1			1			2

**Criminalité ICT**

	Fév	Mar	Avr	Total
Fraude de cartes de paiements		1	1	2
Phishing	1			1



### FC Autre

	Jan	Avr	Mai	Juin	Total
Dégradation de voiture	1	2	1	1	5

### PH Violence intrafamiliale (VIF)

	Jan	Fév	Mar	Avr	Mai	Juin	Total
VIF: physique, dans le couple	2	2	1	1		1	7
VIF: physique, envers d'autres membres		1				1	2
VIF: sexuelle, envers d'autres membres		1					1
VIF: psychique, dans le couple	1	2		1	1	1	6

### PH Violence dans l'espace public

	Jan	Fév	Mar	Avr	Mai	Juin	Total
Violence physique (voie publique)		2		2	1	5	10
Violence physique (endroit accessible au public)	2	1	2				5
Violence psychique (transport public)	1						1
Violence psychique (voie publique)	3	2	2		1	3	11
Violence psychique (endroit accessible au public)	2						2
Vol à main armée (endroit accessible au public)			1				1

### PH Autre

	Jan	Fév	Mar	Mai	Total
Cyberharcèlement		1			1
Fraude à l'identité	1		1	1	3

# ***STATISTIQUES POLICIERES DE CRIMINALITE***

---

*LIEU DE PERPETRATION: COMMUNE*

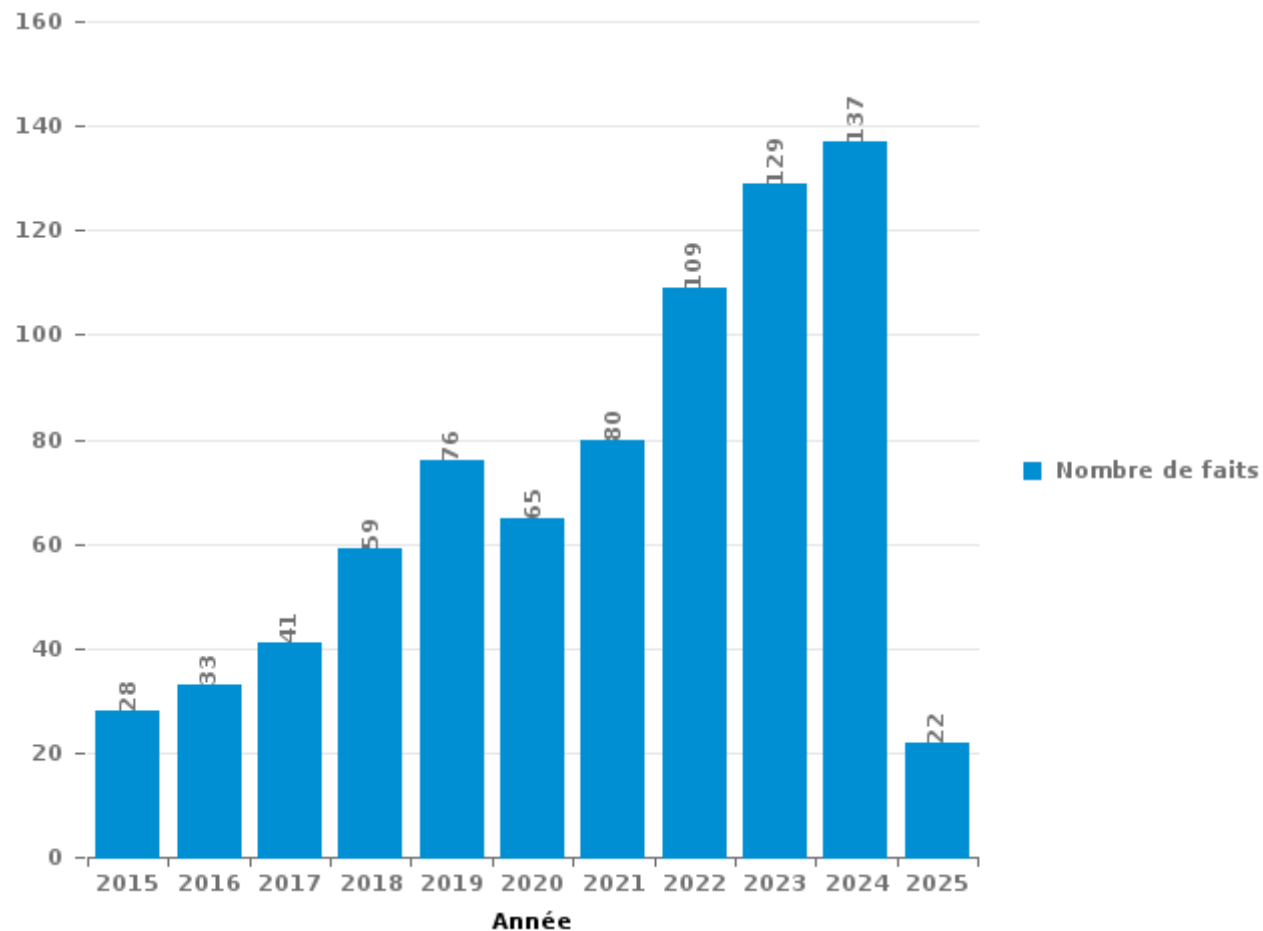
**Court-Saint-Etienne**

***PARTIE III : ICT***



**Court-Saint-Etienne**

Nombre total de délits avec un élément ICT/online, depuis 2015





Criminalité ICT/online au sens strict

Infractions (exhaustif)

	2015	2016	2017	2018	2019	2020	2021	2022	2023	2024	2025
Criminalité informatique: Fraude informatique:	5	10	9	19	31	29	47	66	72	68	16
Criminalité informatique: Hacking:				3	1	1		1	4	4	1
Criminalité informatique: Sabotage:	1	1	1								
<b>Total:</b>	<b>6</b>	<b>11</b>	<b>10</b>	<b>22</b>	<b>32</b>	<b>30</b>	<b>47</b>	<b>67</b>	<b>76</b>	<b>72</b>	<b>17</b>

Figures criminelles (à considérer spécifiquement – ne pas additionner avec d'autres éléments – risque de double comptage!)

	2015	2016	2017	2018	2019	2020	2021	2022	2023	2024	2025
Fraude de cartes de paiements	2	3	2	5	10	10	4	10	17	7	2
Phishing				1	3	6	11	15	25	6	1
Shouldersurfing			1		4	1	1		3		
Skimming		1									



## Criminalité ICT/online au sens large

Infractions (uniquement si code-fait existe)

	2015	2016	2017	2018	2019	2020	2021	2022	2023	2024	2025
Fraude: Escroquerie: Fraude par internet	7	10	13	21	22	11	13	22	25	38	4
Infr. contre autres valeurs morales et sentiments: Cyberlokkung (leurre de mineur par ICT):		1									
Infr. contre les moeurs: Grooming (contact par ICT avec mineur < 16 ans):					1						
Infr. contre les moeurs: Pornographie infantine: Accès pornographie infantine via technologie				1							
Infr. contre les moeurs: Voyeurisme: Diffusion enregistrement nudité ou intimité						1		1			
<b>Total:</b>	<b>7</b>	<b>11</b>	<b>13</b>	<b>22</b>	<b>23</b>	<b>12</b>	<b>13</b>	<b>23</b>	<b>25</b>	<b>38</b>	<b>4</b>

Figures criminelles (à considérer spécifiquement – ne pas additionner avec d'autres éléments – risque de double comptage!)

	2015	2016	2017	2018	2019	2020	2021	2022	2023	2024	2025
Cyberharcèlement	11	12	15	11	16	17	16	16	16	22	1

# ***STATISTIQUES POLICIERES DE CRIMINALITE***

---

***LIEU DE PERPETRATION: COMMUNE***

**Court-Saint-Etienne**

***PARTIE IV : DESTINATION LIEU***



Court-Saint-Etienne

Vol et extorsion

	2000	2015	2016	2017	2018	2019	2020	2021	2022	2023	2024	2025
Habitation: maison	88	45	50	49	60	71	55	50	44	47	57	17
Voie publique	42	15	19	23	23	21	11	12	20	21	13	11
Magasin	15	13	15	14	21	19	17	9	12	12	10	6
Institution d'enseignement	10	16	4	23	19	8	9	4	9	3	3	2
Inconnue	27	5	3	5	4	4	3	3	8	4	8	3
Parking	7	6	9	5	12	9	8	3	3	5	5	3
Moyen de transport: voiture	5	1	9	19	13	7	9	2	3	2	4	
Habitation: appartement	7	7	3	3	7	7	4	8	7	6	7	3
Habitation: allée	18	6	18	4	1	4	4	3	1	3	2	1
Habitation: dépendances	9	4	8	2	5	9	3	2	6	2	4	
Habitation: non précisée			2	1	15	5	4	11	3	2	6	1
Habitation: garage	4	7	2	13	4	3	4	4		4	3	
Entreprise	4	3	1	7	9	3			3	3	5	
Autre	1	2	4	3	5	1	1	5	7	1	2	
Service public	3	1	3		2	5	4		4	6	3	1
Horeca	5		5	1	7	2		2	3	2	1	2
Chantier	7	3		5		4	1	2	1		2	
Culture et loisirs		2	2	6	2	3	1	1	1	1	2	1
Moyen de transport: autre			2	2	5	2	1			3	1	2
Station essence	2		2	2	1		1	3	3	2		
Banque / institution financière		1		2	4	1	3			4		
Infrastructure sportive	2	1	4	3	2	1						1
Terrain			2	2	3	3	2				2	
Moyen de transport: camion		1	1	6	2		2			1		
Médecin / dentiste / pharmacien	2	1	1		2	1		1	2	1		1
Service	1		3	2	1		1	2				1
Station de bus / métro et gare de chemin de fer	3	1		2				1		1	3	
Bâtiment administratif	1	2	1	1	3			1				
Cimetière	1	3	2				1	1		1		
Moyen de transport: autobus / autocar	1				1	1		1			2	
Moyen de transport: train / tram / métro	3	1	1			1						
Habitation: autre	1	1		3		1						
Aéroport		1	1									
Edifice religieux / lieu du culte	1										1	
Emplacement de vélo				1			1					
Guichet automatique	1											
Hôpital		1										
<b>Total</b>	<b>270</b>	<b>150</b>	<b>177</b>	<b>209</b>	<b>233</b>	<b>196</b>	<b>150</b>	<b>131</b>	<b>140</b>	<b>137</b>	<b>146</b>	<b>56</b>

FPF/DGR/DRI/BIPOL - Statistiques policières de criminalité (date de clôture: 31/10/2025)

Les données pour les années 2001 jusqu'à 2014 ne sont plus publiées mais restent disponibles sur demande auprès du service BIPOL.

Les données pour 2025 ne concernent que le 1er semestre.



Dégradation de la propriété

	2000	2015	2016	2017	2018	2019	2020	2021	2022	2023	2024	2025
Voie publique	22	32	23	17	22	18	14	19	22	12	10	2
Habitation: résidence principale	13	6	9	16	8	10	15	14	9	19	7	3
Parking	5	8	6	6	1	6	2	6	4	2	3	4
Terrain	7	4	4	3		4	6	3	1	2		
Habitation: allée	1	5	4	2	6		2	2	1	1	2	
Institution d'enseignement	5		5	1	4	1	2	2	3	1	2	
Habitation: non précisée	1	1	3	4	1	1		1	1	3	1	
Habitation: jardin	1	1	4	1		2			2	2	1	1
Inconnue	2			2			2		2		1	
Culture et loisirs	1		3				2	1			1	
Habitation: garage	3		1		1		1				2	
Moyen de transport: voiture					1	3	2		1		1	
Service public	1	1	1		1	2	1		1			
Autre				2	3	1		1				
Chantier	3			1			2	1				
Bâtiment administratif	1			1	2	1			1			
Horeca	2	1			2						1	
Station essence	1			1			2		1	1		
Habitation: dépendances	2					1	1	1				
Entreprise	2				1				1			
Habitation: résidence secondaire						1		1	1	1		
Moyen de transport: autre						2		1			1	
Bureau de police					1		2					
Magasin				1				1	1			
Service	1	1	1									
Banque / institution financière										2		
Cimetière		1				1						
Edifice religieux / lieu du culte									1		1	
Infrastructure sportive			1				1					
Médecin / dentiste / pharmacien						1						
Stade				1								
Station de bus / métro et gare de chemin de fer	1											
<b>Total</b>	<b>75</b>	<b>61</b>	<b>65</b>	<b>59</b>	<b>54</b>	<b>55</b>	<b>57</b>	<b>54</b>	<b>53</b>	<b>46</b>	<b>34</b>	<b>10</b>

FPF/DGR/DRI/BIPOL - Statistiques policières de criminalité (date de clôture: 31/10/2025)

Les données pour les années 2001 jusqu'à 2014 ne sont plus publiées mais restent disponibles sur demande auprès du service BIPOL.

Les données pour 2025 ne concernent que le 1er semestre.



Court-Saint-Etienne

Infractions contre l'intégrité physique

	2000	2015	2016	2017	2018	2019	2020	2021	2022	2023	2024	2025
Habitation	18	15	36	19	29	36	33	19	30	31	28	8
Voie publique	17	24	27	14	28	31	26	22	20	19	28	11
Institution d'enseignement	4	8	5	10	9	3	2	6	3	2	4	
Parking	1	3	1	2	1	1	3	3	2		1	2
Station essence			1	1	1	1	2		2	2	3	2
Terrain	1	1	3	1		2	2	3				
Magasin		1				1	3		3	3	1	
Station de bus / métro et gare de chemin de fer	1			2	1	1	1	1	2		3	
Habitation: allée	4		4			1	1	1				
Inconnue	3	1	1		1	1	1	1	1			
Edifice religieux / lieu du culte							1				3	1
Habitation: jardin		1		1		2				1		
Moyen de transport: autre	1	1				1	1		1			
Service public	1				1	1				1	1	
Culture et loisirs			1	1	1							
Horeca	1											2
Service				1					1	1		
Autre			1						1			
Entreprise		1					1					
Infrastructure sportive				2								
Moyen de transport: autobus / autocar				1							1	
Maison de repos		1										
Médecin / dentiste / pharmacien											1	
Moyen de transport: train / tram / métro					1							
<b>Total</b>	<b>52</b>	<b>57</b>	<b>80</b>	<b>55</b>	<b>73</b>	<b>82</b>	<b>77</b>	<b>56</b>	<b>66</b>	<b>60</b>	<b>76</b>	<b>24</b>

FPF/DGR/DRI/BIPOL - Statistiques policières de criminalité (date de clôture: 31/10/2025)

Les données pour les années 2001 jusqu'à 2014 ne sont plus publiées mais restent disponibles sur demande auprès du service BIPOL.

Les données pour 2025 ne concernent que le 1er semestre.

# ***STATISTIQUES POLICIERES DE CRIMINALITE***

---

***LIEU DE PERPETRATION: COMMUNE***

**Court-Saint-Etienne**

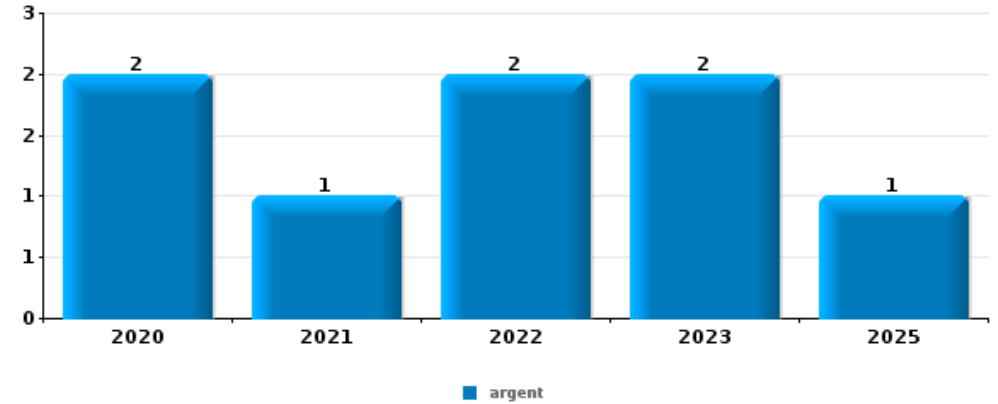
***PARTIE V : OBJETS ET MOYENS DE TRANSPORT***



**Court-Saint-Etienne**

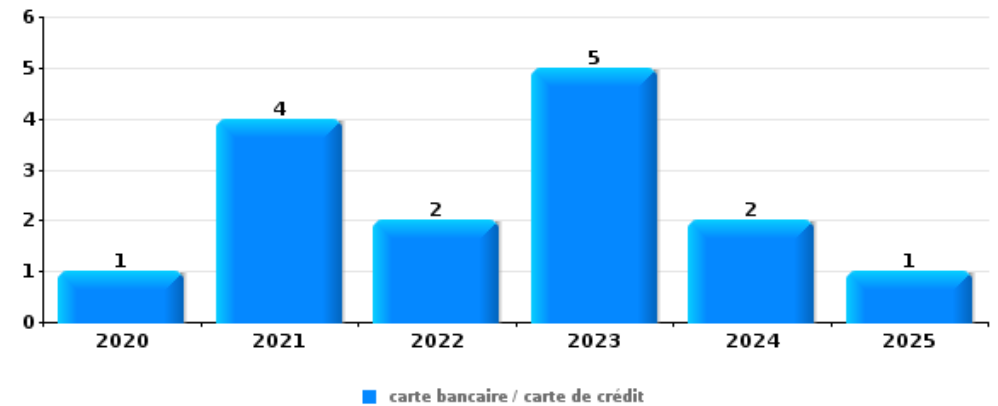
**Vol à main armée**

Top 5 Objets volés (sbd nombre de faits)		2020	2021	2022	2023	2024	2025
1	argent	2	1	2	2		1
2	tabac	1	2				
3	alimentation		1	1			
4	GSM et accessoires	1					



**Vol dans ou sur un véhicule**

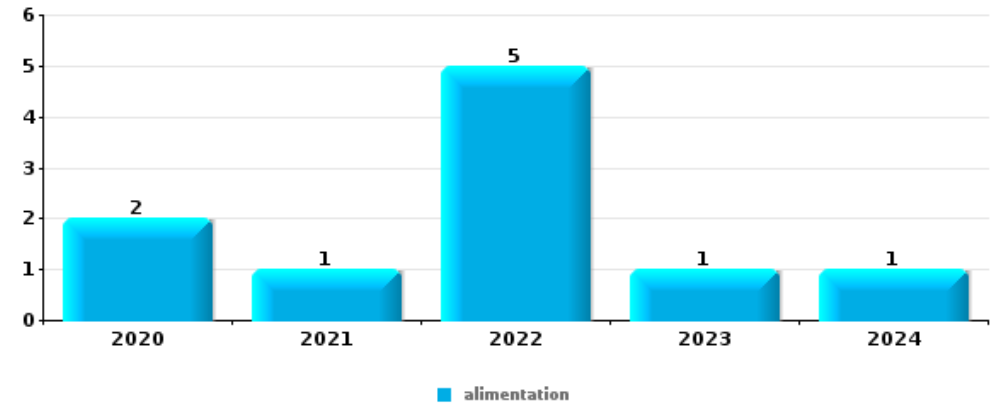
Top 5 Objets volés (sbd nombre de faits)		2020	2021	2022	2023	2024	2025
1	carte bancaire / carte de crédit	1	4	2	5	2	1
2	carte d'identité / passeport		5	2	5	2	
3	permis de conduire	1	5	1	5	1	
4	argent		3	2	4	2	1
5	portefeuille		4	1	4		1





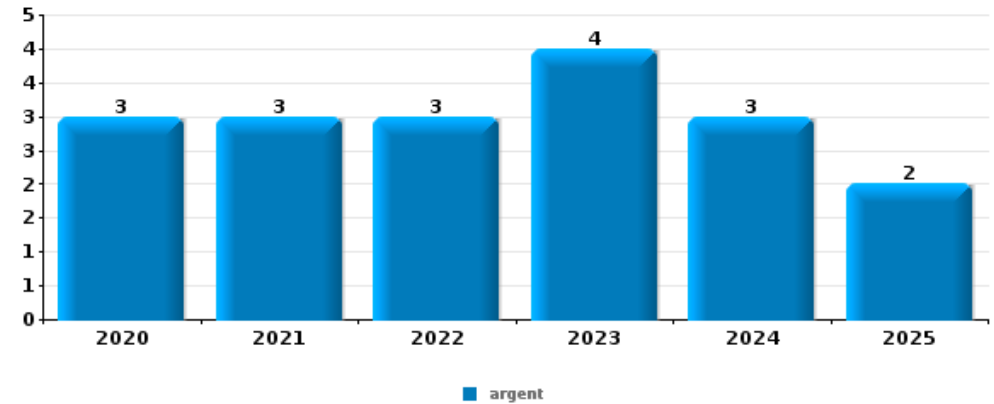
Vol à l'étalage

Top 5 Objets volés (sbd nombre de faits)		2020	2021	2022	2023	2024	2025
1	alimentation	2	1	5	1	1	
2	outillage	4	1				
3	ordinateur et accessoires					1	1
4	argent	1					
4	autre document officiel				1		
4	coffre-fort / coffret (argent) / caisse	1					
4	lunettes / verres de contact			1			
4	vêtement		1				



Cambrilage ds entreprise ou commerce

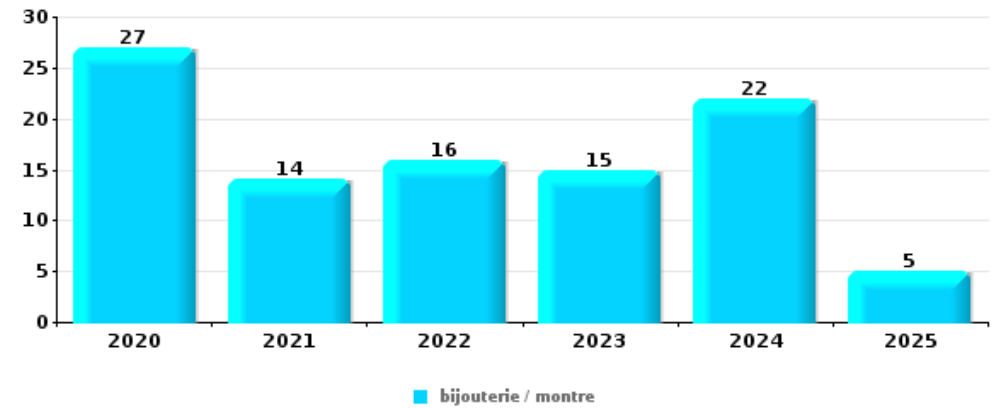
Top 5 Objets volés (sbd nombre de faits)		2020	2021	2022	2023	2024	2025
1	argent	3	3	3	4	3	2
2	alimentation		2	1		1	
2	tabac	1	3				
4	outillage	1		1		1	
5	coffre-fort / coffret (argent) / caisse					1	1
5	ordinateur et accessoires		2				





**Cambrassage dans habitation**

Top 5 Objets volés (sbd nombre de faits)		2020	2021	2022	2023	2024	2025
1	bijouterie / montre	27	14	16	15	22	5
2	argent	15	9	11	7	6	4
3	multimédia	9	6	4	5	3	2
4	ordinateur et accessoires	6	5	6	3	5	2
5	parfum / produit de beauté	6	2	3	1	3	1



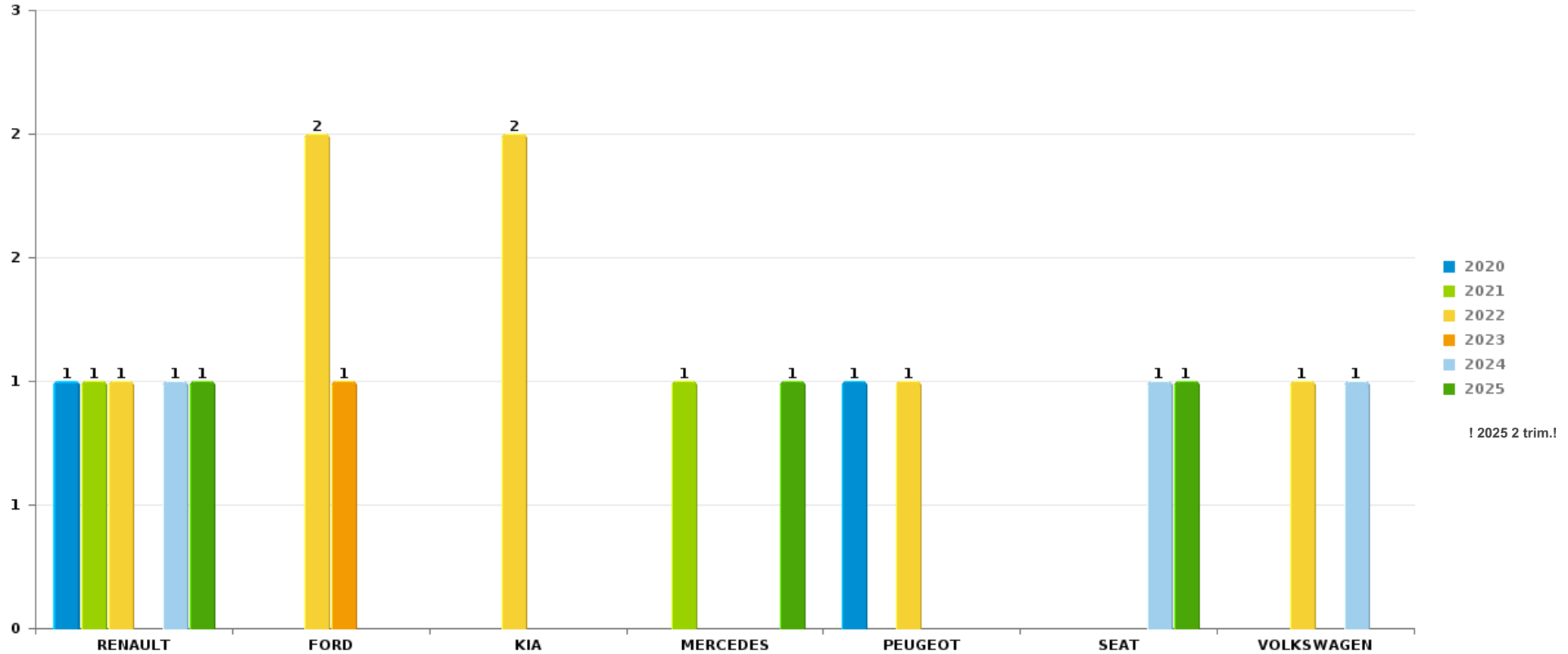
*Remarque: en ce qui concerne les objets, aucun total n'est reproduit étant donné que plusieurs objets peuvent avoir été volés lors d'un même fait.*



Court-Saint-Etienne

Vol de voiture

Nombre de voitures volées par marque (Top 5)



! 2025 2 trim.!

# ***STATISTIQUES POLICIERES DE CRIMINALITE***

---

***LIEU DE PERPETRATION: COMMUNE***

**Court-Saint-Etienne**

***PARTIE VI : SUSPECTS***



## Partie 1: Niveau FAITS (comptage du nombre de faits pour lesquels un certain type de suspect est impliqué)

### 1.1. Nombre d'infractions selon le sexe des suspects identifiés (par catégorie principale)

Étant donné que, tant un suspect identifié masculin qu'un suspect identifié féminin peuvent être impliqués lors d'un même fait, il est possible que la somme des colonnes «Hommes» et «Femmes» soit supérieure à la valeur de la colonne «Total...» (voir également la note méthodologique)

#### Court-Saint-Eti

2025

Catégorie principale / Sexe	Nombre total de faits avec au moins 1 suspect	Hommes	%	Femmes	%
Drogues	10	8	80,0%	2	20,0%
Infr. contre l'intégrité physique	8	8	100,0%	2	25,0%
Armes et explosifs	6	6	100,0%		
Vol et extorsion	6	6	100,0%		
Législation sur les étrangers	5	5	100,0%		
Infr. contre l'autorité publique	4	3	75,0%	1	25,0%
Registre de population	4	3	75,0%		
Code pénal social	3	3	100,0%		
Infr. contre autres valeurs morales et sentiments	3	2	66,7%	1	33,3%
Infr. contre la sécurité publique	2	2	100,0%		
Ivresse et alcool	2	1	50,0%	1	50,0%
Législation économique	2	2	100,0%		
Carte d'identité	1	1	100,0%		
Dégradation de la propriété	1			1	100,0%
Fraude	1	1	100,0%	1	100,0%
Protection des revenus publics	1	1	100,0%		

## CRIMINALITE ENREGISTREE: SUSPECTS



Catégorie principale / Sexe	Nombre total de faits avec au moins 1 suspect	Hommes	%	Femmes	%
Total	59	52	88,1%	9	15,3%



## 1.2. Nombre d'infractions selon le sexe des suspects identifiés (par figure criminelle)

Étant donné que, tant un suspect identifié masculin qu'un suspect identifié féminin peuvent être impliqués lors d'un même fait, il est possible que la somme des colonnes «Hommes» et «Femmes» soit supérieure à la valeur de la colonne «Total...» (voir également la note méthodologique)

### Court-Saint-Eti

2025

#### FC Cambriolage

Figure criminelle / Sexe	Nombre total de faits avec au moins 1 suspect identifié	Hommes	%
Cambriolage ds entreprise ou commerce	1	1	100,0%
Cambriolage dans bâtiment (total)	1	1	100,0%
<b>Total</b>	<b>PA</b>	<b>PA</b>	<b>PA</b>

#### FC Vol autre

Figure criminelle / Sexe	Nombre total de faits avec au moins 1 suspect identifié	Hommes	%
Vol à main armée	1	1	100,0%
Vol dans ou sur un véhicule	1	1	100,0%
Vol à l'étalage	1	1	100,0%
<b>Total</b>	<b>PA</b>	<b>PA</b>	<b>PA</b>

#### PH Violence intrafamiliale (VIF)

Figure criminelle / Sexe	Nombre total de faits avec au moins 1 suspect identifié	Hommes	%
VIF: physique, dans le couple	1	1	100,0%
<b>Total</b>	<b>PA</b>	<b>PA</b>	<b>PA</b>



**PH Violence dans l'espace public**

Figure criminelle / Sexe	Nombre total de faits avec au moins 1 suspect identifié	Hommes	%	Femmes	%
Violence physique (voie publique)	4	4	100,0%		
Violence physique (endroit accessible au public)	1	1	100,0%		
Violence psychique (voie publique)	4	3	75,0%	1	25,0%
Violence psychique (endroit accessible au public)	1	1	100,0%		
Vol à main armée (endroit accessible au public)	1	1	100,0%		
<b>Total</b>	<b>PA</b>	<b>PA</b>	<b>PA</b>	<b>PA</b>	<b>PA</b>



### 1.3. Nombre d'infractions selon l'âge des suspects identifiés (par catégorie principale)

Étant donné que, tant un suspect identifié mineur qu'un suspect identifié majeur peuvent être impliqués lors d'un même fait, il est possible que la somme des colonnes «Mineur» et «Majeur» soit supérieure à la valeur de la colonne «Total...» (voir également la note méthodologique)

#### Court-Saint-Eti

2025

Catégorie principale / Âge	Nombre total de faits avec au moins 1 suspect identifié	Mineur	%	Majeur	%
Drogues	10	1	10,0%	9	90,0%
Infr. contre l'intégrité physique	8			8	100,0%
Armes et explosifs	6			6	100,0%
Vol et extorsion	6	3	50,0%	3	50,0%
Législation sur les étrangers	5			5	100,0%
Infr. contre l'autorité publique	4			4	100,0%
Registre de population	4			4	100,0%
Code pénal social	3			3	100,0%
Infr. contre autres valeurs morales et sentiments	3			3	100,0%
Infr. contre la sécurité publique	2			2	100,0%
Ivresse et alcool	2			2	100,0%
Législation économique	2			2	100,0%
Carte d'identité	1			1	100,0%
Dégradation de la propriété	1			1	100,0%
Fraude	1			1	100,0%
Protection des revenus publics	1			1	100,0%
<b>Total</b>	<b>59</b>	<b>4</b>	<b>6,8%</b>	<b>55</b>	<b>93,2%</b>



## 1.4. Nombre d'infractions selon l'âge des suspects identifiés (par figure criminelle)

Étant donné que, tant un suspect identifié mineur qu'un suspect identifié majeur peuvent être impliqués lors d'un même fait, il est possible que la somme des colonnes «Mineur» et «Majeur» soit supérieure à la valeur de la colonne «Total...»  
(voir également la note méthodologique)

### Court-Saint-Eti

**2025**

#### FC Cambriolage

Figure criminelle / Âge	Nombre total de faits avec au moins 1 suspect identifié	Mineur	%
<b>Cambriolage ds entreprise ou commerce</b>	1	1	100,0%
<b>Cambriolage dans bâtiment (total)</b>	1	1	100,0%
<b>Total</b>	PA	PA	PA

#### FC Vol autre

Figure criminelle / Âge	Nombre total de faits avec au moins 1 suspect identifié	Mineur	%	Majeur	%
<b>Vol à main armée</b>	1	1	100,0%		
<b>Vol dans ou sur un véhicule</b>	1	1	100,0%		
<b>Vol à l'étalage</b>	1			1	100,0%
<b>Total</b>	PA	PA	PA	PA	PA

#### PH Violence intrafamiliale (VIF)

Figure criminelle / Âge	Nombre total de faits avec au moins 1 suspect identifié	Majeur	%
<b>VIF: physique, dans le couple</b>	1	1	100,0%
<b>Total</b>	PA	PA	PA



**PH Violence dans l'espace public**

Figure criminelle / Âge	Nombre total de faits avec au moins 1 suspect identifié	Mineur	%	Majeur	%
Violence physique (voie publique)	4			4	100,0%
Violence physique (endroit accessible au public)	1			1	100,0%
Violence psychique (voie publique)	4			4	100,0%
Violence psychique (endroit accessible au public)	1			1	100,0%
Vol à main armée (endroit accessible au public)	1	1	100,0%		
<b>Total</b>	<b>PA</b>	<b>PA</b>	<b>PA</b>	<b>PA</b>	<b>PA</b>



## Partie 2: Niveau SUSPECTS-FAIT (comptage du nombre de combinaisons suspect-fait)

### 2.1. Nombre de suspects-fait selon le sexe des suspects identifiés (TOP 5 des catégories principales)

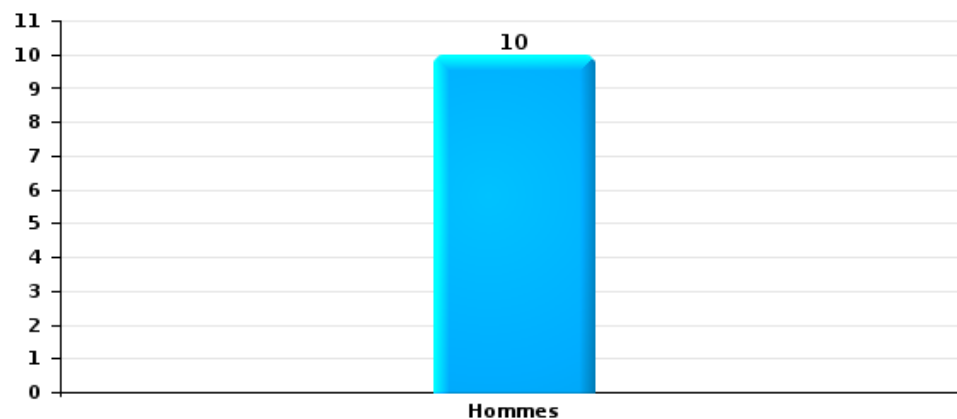
Lorsqu'un même suspect a commis plusieurs faits durant la période considérée, il est aussi comptabilisé plusieurs fois (voir également la note méthodologique)

#### Court-Saint-Etienne

2025

#### Vol et extorsion

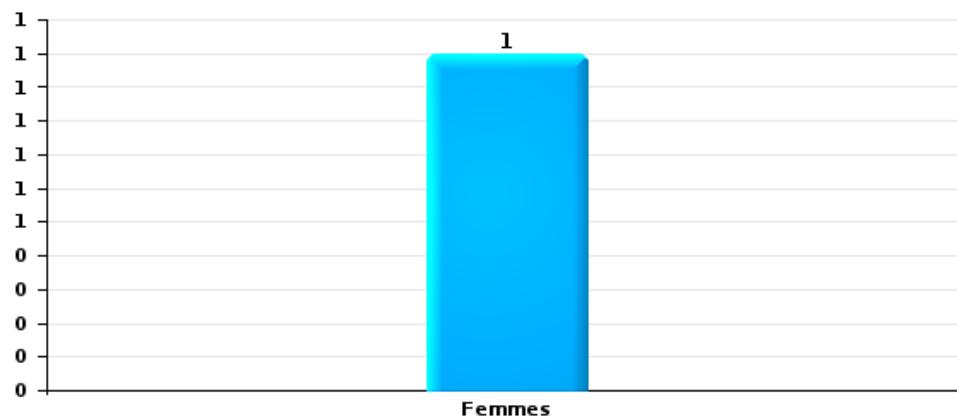
Nombre de suspects-fait selon le sexe





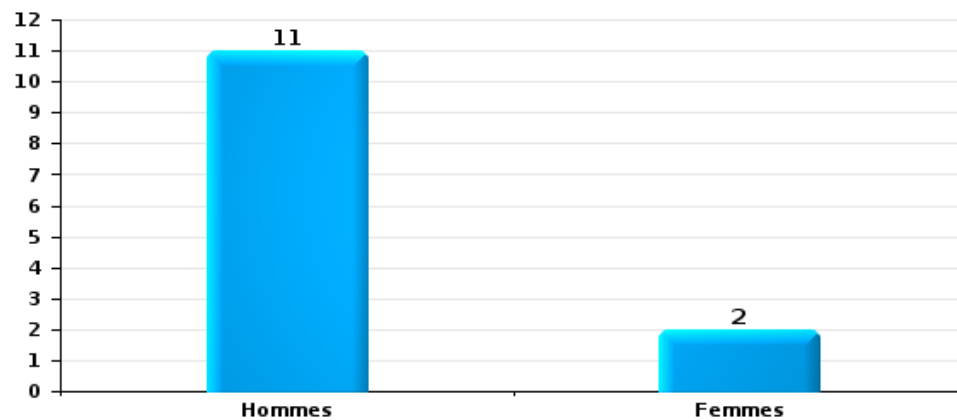
Dégradation de la propriété

Nombre de suspects-fait selon le sexe



Infr. contre l'intégrité physique

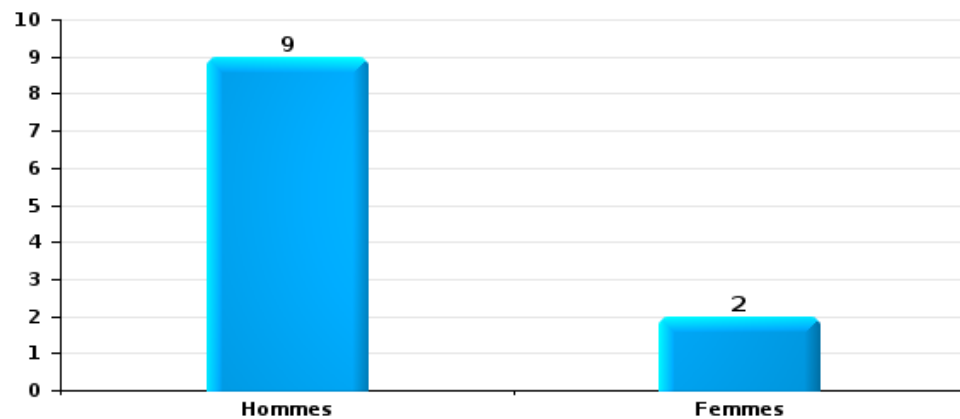
Nombre de suspects-fait selon le sexe





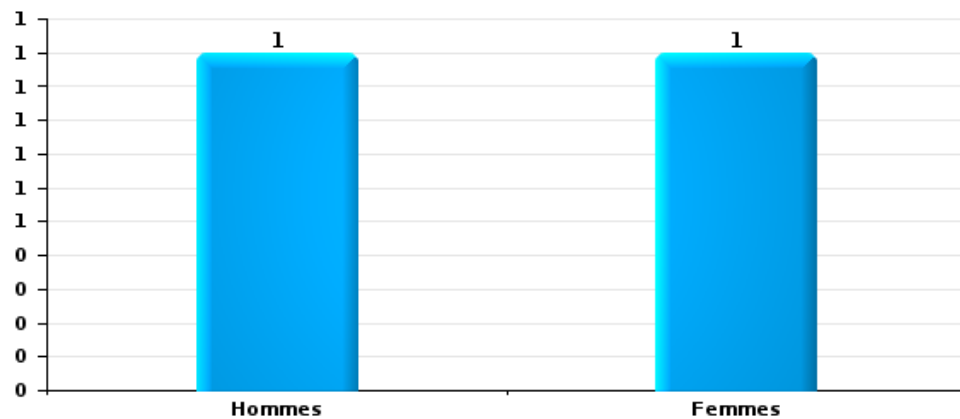
Drogues

Nombre de suspects-fait selon le sexe



Fraude

Nombre de suspects-fait selon le sexe





## 2.2. Nombre de suspects-fait selon le sexe des suspects identifiés (TOP 5 des figures criminelles)

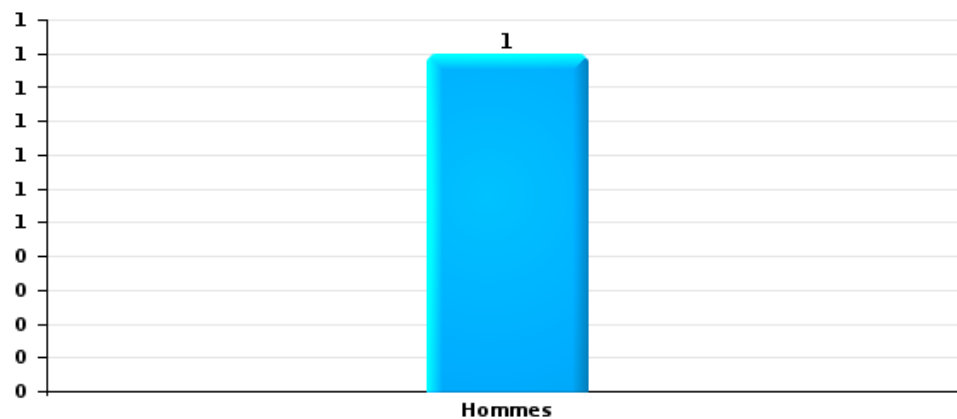
Lorsqu'un même suspect a commis plusieurs faits durant la période considérée, il est aussi comptabilisé plusieurs fois (voir également la note méthodologique)

### Court-Saint-Etienne

2025

### Cambriolage dans bâtiment (total)

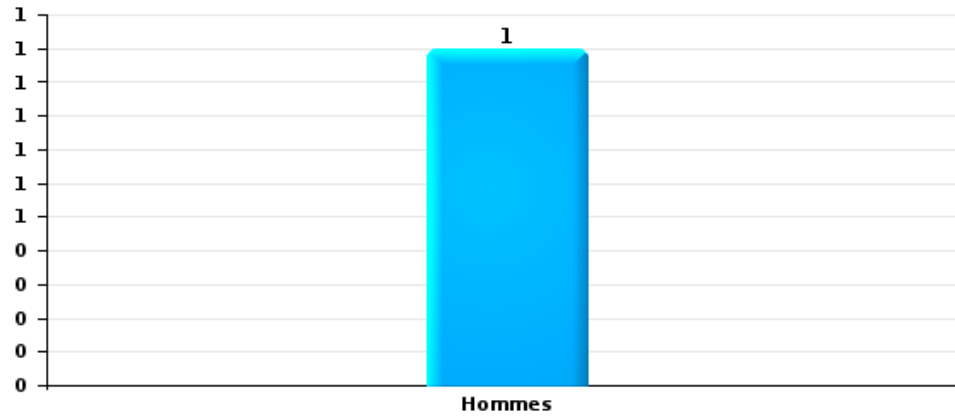
Nombre de suspects-fait selon le sexe





Vol dans ou sur un véhicule

Nombre de suspects-fait selon le sexe





### 2.3. Nombre de suspects-fait selon l'âge des suspects identifiés (TOP 5 des catégories principales)

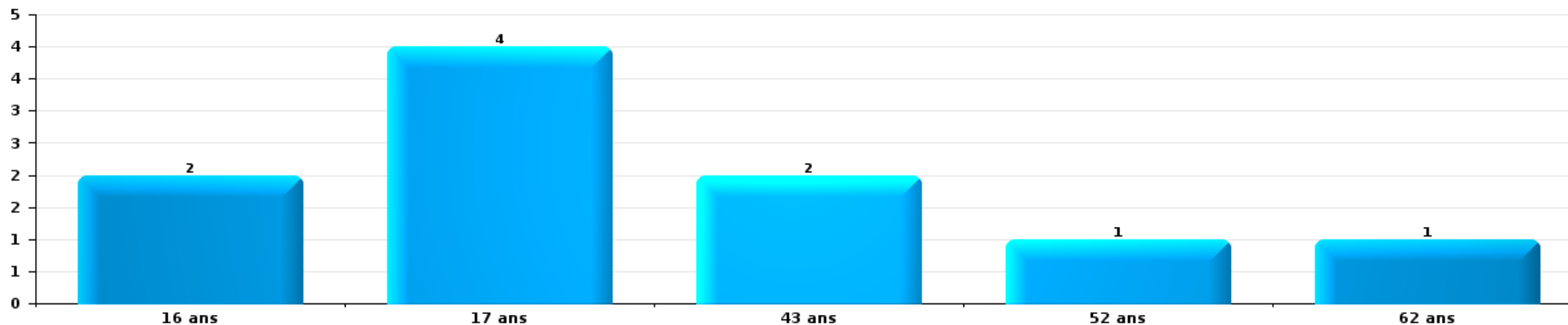
1) Lorsqu'un même suspect a commis plusieurs faits durant la période considérée, il est aussi comptabilisé plusieurs fois, qu'il ait le même âge ou non – 2) Les suspects au-dessous de 14 ans et à partir de 90 ans ne sont pas repris dans le tableau (voir également la note méthodologique)

#### Court-Saint-Etienne

2025

Vol et extorsion

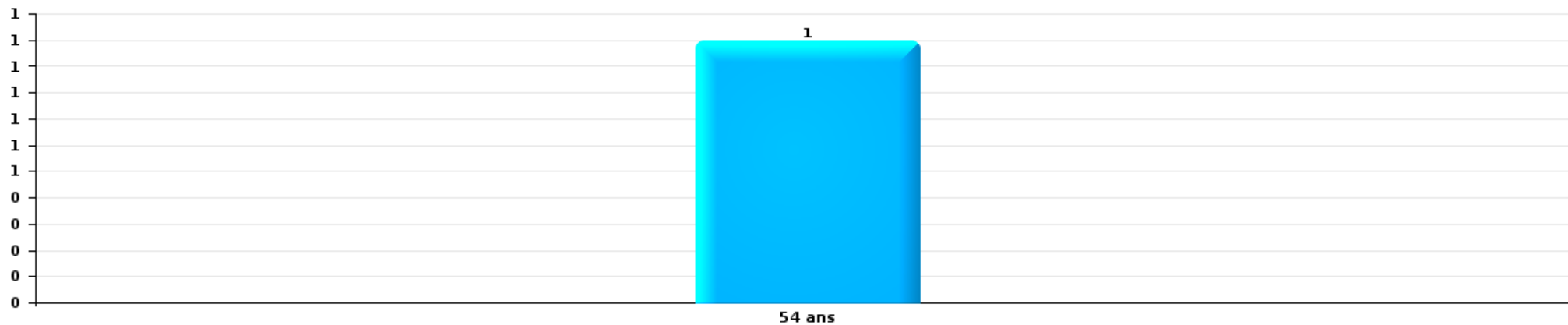
Nombre de suspects-fait par âge (chronologique)





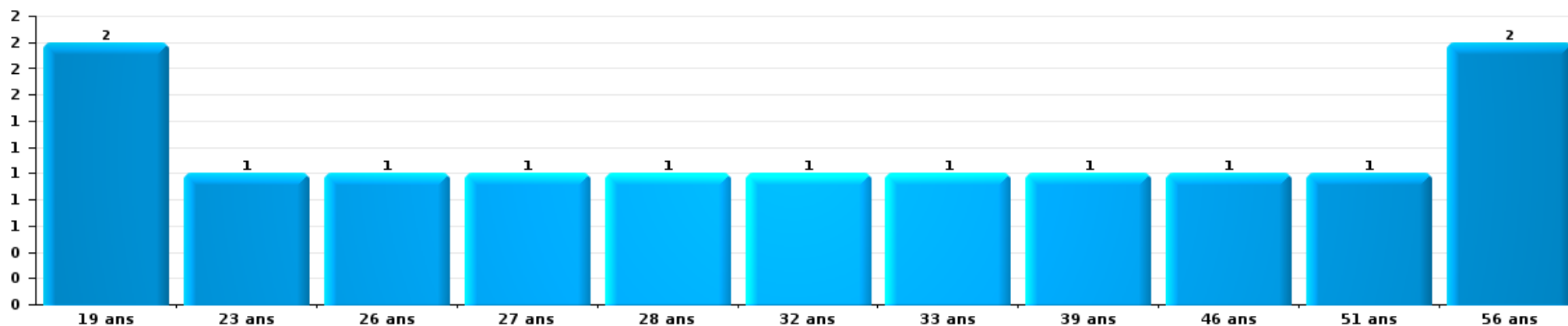
Dégradation de la propriété

Nombre de suspects-fait par âge (chronologique)



Infr. contre l'intégrité physique

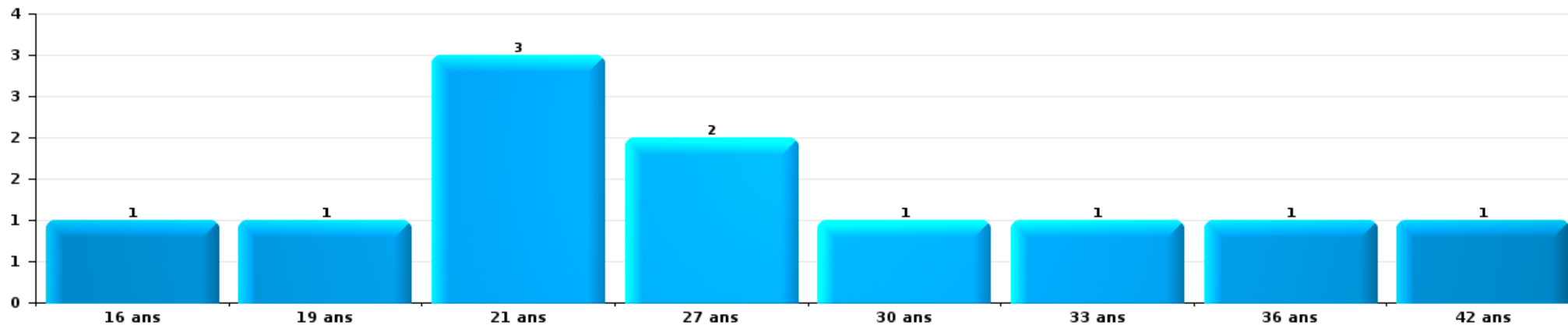
Nombre de suspects-fait par âge (chronologique)





Drogues

Nombre de suspects-fait par âge (chronologique)



Fraude

Nombre de suspects-fait par âge (chronologique)





## 2.4. Nombre de suspects-fait selon l'âge des suspects identifiés (TOP 5 des figures criminelles)

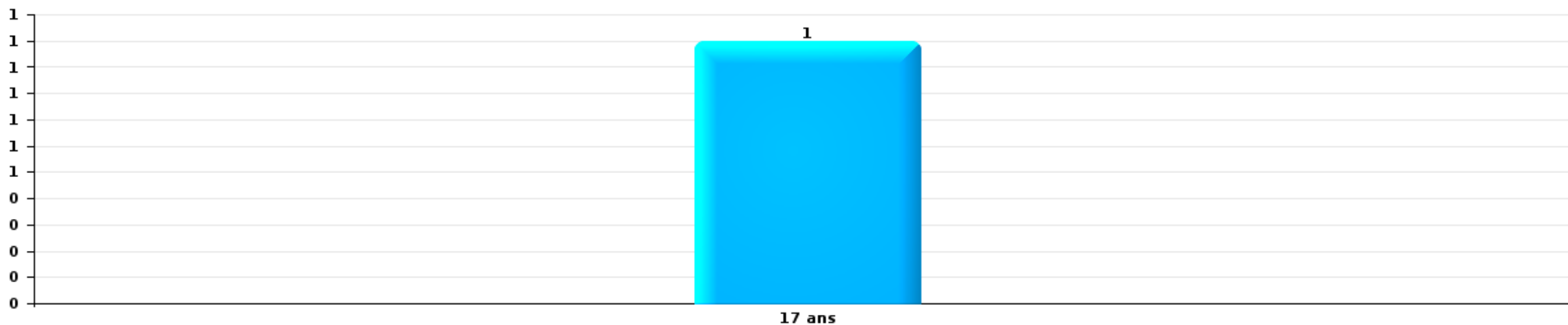
1) Lorsqu'un même suspect a commis plusieurs faits durant la période considérée, il est aussi comptabilisé plusieurs fois, qu'il ait le même âge ou non – 2) Les suspects au-dessous de 14 ans et à partir de 90 ans ne sont pas repris dans le tableau (voir également la note méthodologique)

### Court-Saint-Etienne

2025

### Cambrilage dans bâtiment (total)

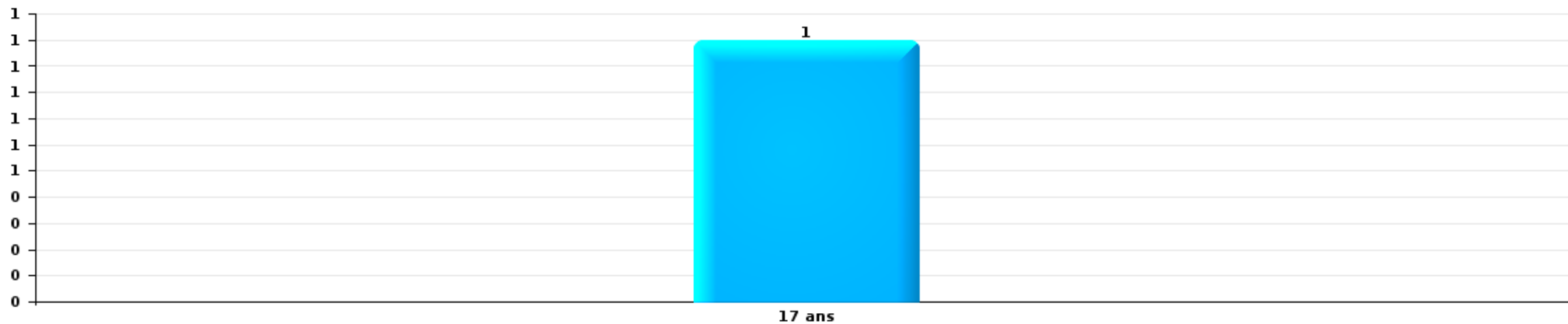
Nombre de suspects-fait par âge (chronologique)





Vol dans ou sur un véhicule

Nombre de suspects-fait par âge (chronologique)



# ***STATISTIQUES POLICIERES DE CRIMINALITE***

---

*LIEU DE PERPETRATION: COMMUNE*

**Court-Saint-Etienne**

***ANNEXE I: DETAIL PAR CATEGORIE DE DELIT  
CODE PENAL***



Court-Saint-Etienne

Infraction Code pénal

Infr. contre l'intégrité physique

			2000	2015	2016	2017	2018	2019	2020	2021	2022	2023	2024	2025
Assassinat	Autres	Tent.		1										
		Sous-total		1										
Meurtre	Parricide (meurtre)	Tent.									1			
	Autres	Tent.						1	2					
		Sous-total						1	2	1				
Torture et maltraitance	Traitement inhumain	Acc.				2				1				
	Traitement dégradant	Acc.											1	
		Sous-total				2				1			1	
Coups et/ou blessures vol. en sphère familiale	Entre partenaires ou ex-partenaires	Acc.	2	10	21	14	20	24	23	13	14	21	24	7
	Lors d'un différend familial en général	Acc.	14											
	Par les parents envers un mineur	Acc.		2		2	2		1		1	1	4	
	Envers les parents	Acc.	1		7		2	1	5	2		6	2	1
	Envers d'autres ascendants directs ou collatéraux	Acc.			1			1		1		1	1	
		Sous-total	17	12	29	16	24	26	29	16	15	29	31	8
Coups et/ou blessures vol. hors sphère familiale	Bagarres (=coups réciproques)	Acc.	7		6	4	8	13	8	8	16	8	10	5
	Coups envers fonctionnaire de police	Acc.		2										
	Envers un mineur par une pers. ayant autorité	Acc.		1			1	1				1		
	Envers un mineur qualité de l'auteur inconnue	Acc.	1	1	2	1	1	4		2			2	
	Envers pers. vulnérable (qualité auteur inconnue)	Acc.	1											
	Envers un mineur par cohabitant sans rel. Autorité	Acc.											1	1
	Coups envers personnel institut d'enseignement	Acc.		1										
	Non spécifié	Tent.	19	33	32	25	30	24	26	20	23	17	21	7
		Sous-total	28	38	41	30	40	42	34	30	39	26	34	13
Abstention coupable		Acc.	1				2						1	
		Sous-total	1				2						1	
Autres infr. volontaires. c/ l'intégrité phys.	Délaissement d'enfant ou personne vulnérable	Acc.			1	1		1	1		1	1		
	Abandon d'enfant dans le besoin	Acc.			1	1		1			1			
	Entrave méchante à la circulation	Acc.	2		4	1	2	6	4	3	6	1	5	3
	Voies de faits et violences légères	Acc.	3	4		2	2	2	3	1	3	2	1	
		Sous-total	5	4	6	5	4	10	8	4	11	4	6	3
Infr. involontaires contre l'intégrité physique	Coups et/ou blessures involontaires	Acc.	1	1	2	2	2	1	3	1			2	
	Morsure de chien	Acc.		1	2		1	3	2	2		1	1	
		Sous-total	1	2	4	2	3	4	5	3		1	3	



Infr. contre l'intégrité physique

		2000	2015	2016	2017	2018	2019	2020	2021	2022	2023	2024	2025
	Total	52	57	80	55	73	82	77	56	66	60	76	24



Infr. contre la liberté individuelle

			2000	2015	2016	2017	2018	2019	2020	2021	2022	2023	2024	2025	
Enlèvement de mineur ou personne vulnérable	Enlèvement parental	Acc.						1							
		Tent.	1												
	Autre enlèvement	Acc.	1		1						1				
		Sous-total	2		1				1		1				
Détention par un particulier	Acc.				1										
	Sous-total				1										
Total			2		2			1		1					



Infr. contre les mœurs

			2000	2015	2016	2017	2018	2019	2020	2021	2022	2023	2024	2025
Viol n'ayant pas causé la mort	Victime < 10a	Acc.	1											
	Victime 10a - 14a	Acc.			2	1		1		1				
	Victime majeure	Acc.	1		2	2	1		1		1			
		Tent.									1			
		Sous-total	2		4	3	1	1	1	2	1			
Viol n'ayant pas causé la mort (nvCPS)	Victime < 16a	Acc.										3	2	1
	Victime 16a - 18a	Acc.									1			
	Victime majeure	Acc.									3		3	
		Tent.												
		Sous-total									5	3	5	1
Attentat à la pudeur avec violence / menace	Victime < 16a	Acc.				1				1				
	Victime majeure	Acc.		1					1					
		Tent.												
		Sous-total		1	1				1	1				
Attentat à la pudeur sans violence / menace	Victime < 16a	Acc.	4	3	3			1		2				
	Victime 16a - 18a	Acc.								2				
	Victime âge inconnu	Acc.		1						1				
		Tent.												
		Sous-total	4	4	3			1		5				
Atteinte intégrité sexuelle sans mort (nvCPS)	Victime < 16a	Acc.									2	3	2	1
	Victime 16a - 18a	Acc.										1		
	Victime majeure	Acc.											1	
		Tent.												
		Sous-total									2	4	3	1
Pornographie enfantine	Détention	Acc.							1					
	Distribution	Acc.		1					3					
	Accès pornographie enfantine via technologie	Acc.				1								
	Non spécifié	Acc.		1										
		Sous-total		2		1			4					
Pornographie		Acc.								1	1			
		Tent.												
		Sous-total								1	1			
Incitation à la débauche	Victime mineure	Acc.						1	1	1				
		Tent.												
		Sous-total						1	1	1				
Exploitation de la débauche d'autrui	Victime mineure	Acc.								1				
		Tent.												
		Sous-total								1				
Outrage public aux bonnes mœurs	Actions (exhibitionnisme, etc.)	Acc.	4		1	1	3	1		1	1			
	Ecrits, images, objets	Acc.	1			2								
	Exhibitionnisme (nvCPS)	Acc.									1	1	1	
		Tent.												
		Sous-total	5		1	3	3	1		1	2	1	1	



Infr. contre les mœurs

			2000	2015	2016	2017	2018	2019	2020	2021	2022	2023	2024	2025
Voyeurisme	Observation/enregistrement de nudité ou intimité	Acc.						1	1					
	Diffusion enregistrement nudité ou intimité	Acc.							1		1			
		Sous-total						1	2		1			
Diffusion contenu sex. but méchant/lucrat. (nvCPS)	Victime majeure	Acc.										2		
		Tent.										1		
		Sous-total										3		
Grooming (contact par ICT avec mineur < 16 ans)		Acc.						1						
		Sous-total						1						
Images d'abus sexuels de mineurs (nvCPS)	Production/diffusion images abus sexuels (nvCPS)	Acc.										1	1	
		Sous-total										1	1	
<b>Total</b>			<b>11</b>	<b>6</b>	<b>9</b>	<b>7</b>	<b>5</b>	<b>6</b>	<b>9</b>	<b>12</b>	<b>12</b>	<b>12</b>	<b>10</b>	<b>2</b>



Infr. contre autres valeurs morales et sentiments

		2000	2015	2016	2017	2018	2019	2020	2021	2022	2023	2024	2025
<b>Harcèlement</b>	Acc.	1	33	33	34	32	32	44	30	29	22	36	7
	Sous-total	1	33	33	34	32	32	44	30	29	22	36	7
<b>Violation du secret professionnel</b>	Acc.						1		1				
	Sous-total						1		1				
<b>Atteinte à l'honneur</b>	Calomnie et diffamation	Acc.	6	9	6	3	5	8	3	5	6	3	4
	Déclaration calomnieuse	Acc.	2				1		1		1		
	Imputation calomnieuse	Acc.			1							1	
	Divulgateion méchante	Acc.					1	1					
	Injures (Délit)	Acc.	6	6	3	9	3	10	5	5	4	8	1
	Sous-total	3	14	15	10	12	10	19	9	10	11	12	5
<b>Vie privée</b>	Violation de domicile par un particulier	Acc.	1	1	1	2	1	3	1		1	1	1
	Violation du secret des lettres	Acc.						1				2	
	Sous-total	1	1	1	2	1	4	1			1	3	1
<b>Tapage nocturne</b>	Acc.	2											
	Sous-total	2											
<b>Abus d'informations issues d'un dossier pénal</b>	Acc.								1				
	Sous-total								1				
<b>Abus faiblesses de personnes</b>	Acc.					1		2	2			1	
	Sous-total					1		2	2			1	
<b>Vie privée mœurs: publication identité victime</b>	Acc.					1							
	Sous-total					1							
<b>Cyberlokkking (leurre de mineur par ICT)</b>	Acc.			1									
	Sous-total			1									
<b>Occupation bien d'autrui (squatter)</b>	Pénétrer / occuper / séjourner (bien non habité)	Acc.					1				4	4	
	Sous-total						1				4	4	
	Total	7	48	50	45	48	45	69	44	39	38	56	13



Infr. relative au statut juridique de l'enfant

			2000	2015	2016	2017	2018	2019	2020	2021	2022	2023	2024	2025
Non-représentation d'enfants	Par les parents	Acc.	6	6	6	8	10	18	20	5	2	13	8	4
	Par une personne qui en a la charge	Acc.		1							1			
Sous-total			6	7	6	8	10	18	20	5	3	13	8	4
Total			6	7	6	8	10	18	20	5	3	13	8	4



Vol et extorsion

			2000	2015	2016	2017	2018	2019	2020	2021	2022	2023	2024	2025
Vol avec circ. aggr.	Avec violence	Acc.	3		2	2	2		3	2	3	5	1	1
		Tent.		1	1	2	1				1	1		
	Sans violence	Acc.	86	51	82	66	100	75	53	54	54	54	49	20
		Tent.	32	19	24	31	42	36	32	31	20	19	28	12
Sous-total			121	71	109	101	145	111	88	87	78	79	78	33
Vol sans circ. aggr.	Avec violence	Acc.	4	2	2	4	2	5		1	1	1		
		Tent.						1		1				
	Sans violence, Vol à la tire	Acc.	9	1	2	3	6	2	1		5	2	4	2
		Acc.			1		1	1		1			1	
	Sans violence, Vol d'usage	Acc.	1	2	1	1	3	6	1	1	2		2	
		Acc.	78	69	62	98	75	66	54	38	49	46	55	18
Sans violence	Tent.	2			1		3	1			4	4	2	
Sous-total			94	74	68	107	87	84	57	42	57	53	66	22
Vol non spécifié	Acc.	41	1		1	1		1						1
	Tent.	14												
Sous-total			55	1		1	1		1					1
Extorsion	Acc.		1					1	2		4	2		
	Tent.		3						2	2	1	3	2	
Sous-total				4				1	4	2	5	5	2	
Total			270	150	177	209	233	196	150	131	140	137	146	56



**Fraude**

		2000	2015	2016	2017	2018	2019	2020	2021	2022	2023	2024	2025
Blanchiment d'argent	Acc.		3	1				1	1		1	1	1
	Tent.								1				
	Sous-total		3	1				1	2		1	1	1
Recel	Recel simple	Acc.	1	1	2							1	
	Recel qualifié	Acc.	1			1			1				
	Sous-total		2	1	2	1			1			1	
Grivèlerie	Carburant / lubrifiant	Acc.	2	1	1				1				
	Boissons et aliments	Acc.		1									
	Sous-total		2	2	1				1				
Détournement et destruction frauduleuse	Cel frauduleux	Acc.	6	2	1	2				1	1	2	
	D'argent, de papiers, etc.	Acc.						1					
	D'objets saisis	Acc.				1			1			1	
	Non spécifié	Acc.	6										
	Sous-total	12	2	1	2	1		1	1	1	1	3	
Escoquerie	Fraude par internet	Acc.		7	5	11	13	22	10	10	20	23	34
		Tent.			5	2	8		1	3	2	2	4
	Escoquerie sans internet	Acc.		2	3	4	6	8	4	6	6	8	10
		Tent.		2			2	2	2		2	2	1
		Acc.	3										
		Tent.	3										
	Sous-total	6	11	13	17	29	32	17	19	30	35	49	5
Tromperie	Marchandises vendues / travail fourni	Acc.				1							
	Sous-total				1								
Abus de confiance et infr. apparentées	Abus de confiance	Acc.	8	9	3	1	11	11	6	6	8	6	7
	Abus des faiblesses	Acc.	1	3	1	1	1			1	2	3	1
	Sous-total	9	12	4	2	12	11	6	7	7	10	9	8
Abus de biens sociaux	Autres	Acc.		1					1	1			
	Sous-total		1					1	1				
Infr. liées à l'insolvabilité	Par le débiteur	Acc.		1									
	Non spécifié	Acc.							1				
	Sous-total		1						1				
Chèques sans provision		Acc.	4										
	Sous-total	4											
	Total	31	34	22	25	43	43	26	33	41	46	62	7



Dégradation de la propriété

			2000	2015	2016	2017	2018	2019	2020	2021	2022	2023	2024	2025
Incendie volontaire	Dans lieu habité (de jour)	Acc.								1		1		
	Dans lieu habité (de nuit)	Acc.					1						1	
		Tent.						1						
	Dans un autre lieu (de jour)	Acc.	1	2				1	3					
	Dans un autre lieu (de nuit)	Acc.		7	1	1	1	1		1	1	1		
		Tent.								1	1			
	Dans un autre lieu (moment indéterminé)	Acc.	1											
	Non spécifié	Acc.	2											
		<b>Sous-total</b>	<b>4</b>	<b>9</b>	<b>1</b>	<b>1</b>	<b>2</b>	<b>3</b>	<b>4</b>	<b>3</b>	<b>1</b>	<b>2</b>	<b>1</b>	
Incendie involontaire		Acc.	4	2	2	2	3	3	3	5	5	2	2	1
		<b>Sous-total</b>	<b>4</b>	<b>2</b>	<b>2</b>	<b>2</b>	<b>3</b>	<b>3</b>	<b>3</b>	<b>5</b>	<b>5</b>	<b>2</b>	<b>2</b>	<b>1</b>
Destruction, dénaturation, dégradation	Avec circ. aggr.	Acc.	5											
	Destruction de biens agricoles	Acc.	1		1			1	1	1				
		Acc.	2											
	Non spécifié	Tent.	1											
		<b>Sous-total</b>	<b>9</b>		<b>1</b>			<b>1</b>	<b>1</b>	<b>1</b>				
Vandalisme	Sur véhicules	Acc.	19	29	33	29	25	26	20	27	26	18	16	6
	Sur autres biens mobiliers	Acc.	16	8	7	3	9	3	4	3	6	2	3	2
	Graffiti	Acc.	1	1		1	1	2	1	4	6			
	Autres détériorations sur biens immobiliers	Acc.	22	10	19	21	14	14	20	10	7	16	11	1
	Dégradation de clôture	Acc.		2	2	2		3	4	1	2	6	1	
		<b>Sous-total</b>	<b>58</b>	<b>50</b>	<b>61</b>	<b>56</b>	<b>49</b>	<b>48</b>	<b>49</b>	<b>45</b>	<b>47</b>	<b>42</b>	<b>31</b>	<b>9</b>
		<b>Total</b>	<b>75</b>	<b>61</b>	<b>65</b>	<b>59</b>	<b>54</b>	<b>55</b>	<b>57</b>	<b>54</b>	<b>53</b>	<b>46</b>	<b>34</b>	<b>10</b>



Infr. contre la Sécurité de l'Etat

			2000	2015	2016	2017	2018	2019	2020	2021	2022	2023	2024	2025
<b>Terrorisme</b>	<b>Groupe terroriste</b>	<b>Acc.</b>			1									
		<b>Sous-total</b>			1									
		<b>Total</b>			1									



Infr. contre la sécurité publique

		2000	2015	2016	2017	2018	2019	2020	2021	2022	2023	2024	2025
Organisation criminelle	Acc.					1							
	Sous-total					1							
Association de malfaiteurs	Acc.				1					1	1	2	
	Sous-total				1					1	1	2	
Evasion de prisonniers	Non-entrée de congé	Acc.							1				
	Non-respect surveillance électronique	Acc.					2	1	1			1	
	Sous-total						2	1	2			1	
Recel	Recel de criminel	Acc.							1				
	Sous-total								1				
Menaces	Menace d'attentat	Acc.						1					
	Verbales	Acc.	43	10	25	15	16	9	18	17	13	11	20
	Ecrites	Acc.	2	4	5	4	4	10	10	12	3	8	11
	Par gestes, emblèmes	Acc.	7	15	5	5	6	2	10	7	6	4	13
	Non spécifié	Acc.										1	
	Sous-total	52	29	35	24	26	21	39	36	22	24	44	11
	Total	52	29	35	25	27	23	40	39	23	25	47	11



Infr. contre l'autorité publique

		2000	2015	2016	2017	2018	2019	2020	2021	2022	2023	2024	2025
<b>Violence c/ personnes investies autorité publique</b>	<b>Acc.</b>	1	1										
	<b>Sous-total</b>	1	1										
<b>Rébellion</b>	<b>Rébellion armée</b>	1				1	1	1			1	1	
	<b>Rébellion non armée</b>	2	1			2	2		3		2	2	2
	<b>Sous-total</b>	3	1			3	3	1	3		3	3	2
<b>Outrages</b>	<b>Acc.</b>	2	3	2		5	4	3	4	1	7	6	3
	<b>Sous-total</b>	2	3	2		5	4	3	4	1	7	6	3
<b>Autres infractions</b>	<b>Bris de scellés</b>	1									1		
	<b>Sous-total</b>	1									1		
<b>Total</b>		<b>7</b>	<b>5</b>	<b>2</b>		<b>8</b>	<b>7</b>	<b>4</b>	<b>7</b>	<b>1</b>	<b>11</b>	<b>9</b>	<b>5</b>



Infr. contre la foi publique

			2000	2015	2016	2017	2018	2019	2020	2021	2022	2023	2024	2025
Faux en écritures	Faux en écritures	Acc.	4	4	4	1	2	1		1	2	2	2	
	Usage de faux en écrit. et écrit. falsifiées	Acc.	3	4	3	2	2	2	1	1	5	3	1	
		Sous-total	7	8	7	3	4	3	1	2	7	5	3	
Usurpation	De nom	Acc.		4		5	4	1	1	5	4	7	3	2
		Sous-total		4		5	4	1	1	5	4	7	3	2
Contrefaçon / falsification	Contrefaçon	Acc.							1			1	2	
	Falsification	Acc.									1			1
		Sous-total							1		1	1	2	1
Fausses monnaies	Emission	Acc.											1	
	Autres	Acc.	1								1			
		Sous-total	1								1		1	
Faux en justice	Fausse déclarations	Acc.				3								
	Faux serment	Acc.				1								
		Sous-total				4								
		Total	8	12	7	8	12	4	3	7	13	13	9	3



Court-Saint-Etienne

Infraction Code pénal

Infr. contre la famille

		2000	2015	2016	2017	2018	2019	2020	2021	2022	2023	2024	2025
Abandon de famille	Acc.			1		3	1		1				
	Sous-total			1		3	1		1				
Refus du droit aux relations personnelles	Acc.	19	8	6	3	6	7	3	5	3	1	6	2
	Sous-total	19	8	6	3	6	7	3	5	3	1	6	2
Non-acquittement pension alimentaire	Acc.	3				2	1	1	1	11	5	1	
	Sous-total	3				2	1	1	1	11	5	1	
	Total	22	8	7	3	11	9	4	7	14	6	7	2

Criminalité informatique

		2000	2015	2016	2017	2018	2019	2020	2021	2022	2023	2024	2025
Hacking	Acc.					3	1	1		1	4	4	1
	Sous-total					3	1	1		1	4	4	1
Fraude informatique	Acc.		5	8	9	14	29	27	41	62	67	67	16
	Tent.			2		5	2	2	6	4	5	1	
	Sous-total		5	10	9	19	31	29	47	66	72	68	16
Sabotage	Acc.		1	1	1								
	Sous-total		1	1	1								
	Total		6	11	10	22	32	30	47	67	76	72	17

Exercice illégal de l'autorité publique

		2000	2015	2016	2017	2018	2019	2020	2021	2022	2023	2024	2025
Coalition	Tent.	1											
	Sous-total	1											
Violation de domicile par fonctionnaire public	Acc.			1									
	Sous-total			1									
	Total	1		1									



**Marchand de sommeil**

	2000	2015	2016	2017	2018	2019	2020	2021	2022	2023	2024	2025
<b>Sans circ. aggr.</b> <b>Acc.</b>			1									
<b>Sous-total</b>			1									
<b>Total</b>			1									

**Traite des êtres humains**

	2000	2015	2016	2017	2018	2019	2020	2021	2022	2023	2024	2025
<b>Exploitation économique</b> <b>Acc.</b>									1	3	3	
<b>Sous-total</b>									1	3	3	
<b>Total</b>									1	3	3	

**Contravention Code pénal**

	2000	2015	2016	2017	2018	2019	2020	2021	2022	2023	2024	2025
<b>Injures (Contravention)</b> <b>Acc.</b>	9											
<b>Sous-total</b>	9											
<b>Autres contraventions CP</b> <b>Acc.</b>	2						1					
<b>Sous-total</b>	2						1					
<b>Total</b>	11						1					

# ***STATISTIQUES POLICIERES DE CRIMINALITE***

---

***LIEU DE PERPETRATION: COMMUNE***

**Court-Saint-Etienne**

***ANNEXE II: DETAIL PAR CATEGORIE DE DELIT  
LOIS SPECIALES***



Court-Saint-Etienne

Infraction Lois spéciales

Drogues

			2000	2015	2016	2017	2018	2019	2020	2021	2022	2023	2024	2025
Détention		Acc.	7	26	40	23	20	19	11	22	25	52	49	8
		Sous-total	7	26	40	23	20	19	11	22	25	52	49	8
Usage	Usage en groupe	Acc.	2											
	Usage individuel	Acc.	2											
	Faciliter l'usage	Acc.		3	2	1		2	1			2		
	Désordre, scandale ou danger dans un espace public	Acc.										1		
		Sous-total	4	3	2	1		2	1			3		
Importation et exportation		Acc.		2	3	6	3		1					
		Sous-total		2	3	6	3		1					
Fabrication		Acc.		1	4	2		1	2	2		1	1	
		Sous-total		1	4	2		1	2	2		1	1	
Commerce		Acc.		10	10	6	6	4	5	3	5	11	7	3
		Sous-total		10	10	6	6	4	5	3	5	11	7	3
Autres		Acc.		3	1	1		5		1	1		7	
		Sous-total		3	1	1		5		1	1		7	
		Total	11	45	60	39	29	31	20	28	31	67	64	11

Législation sur les étrangers

			2000	2015	2016	2017	2018	2019	2020	2021	2022	2023	2024	2025
Transmigration illégale	Mariages simulés/blancs sans récompense/contrainte	Acc.			1			1					1	
	Accès au territoire	Acc.				2			1	1		2	4	
	Séjour	Acc.	1	5	3	2		1		6	5	13	17	2
	Inscription au registre des étrangers	Acc.		7	17	2	3	2	3	2	8	17	12	3
		Sous-total	1	12	21	6	3	4	4	9	13	32	34	5
Aide au séjour illégal		Acc.												1
		Sous-total												1
		Total	1	12	21	6	3	4	4	9	13	32	34	6



Environnement

			2000	2015	2016	2017	2018	2019	2020	2021	2022	2023	2024	2025
Déchets	Déchets par professionnel	Acc.			1				2					
	Déchets par particulier	Acc.			2	4	1	1	8	5	17	5	1	
	Déchets par personne indéterminée	Acc.	4											
	Déchets: permis/autorisation	Acc.			1		1							
		<b>Sous-total</b>	<b>4</b>		<b>4</b>	<b>4</b>	<b>2</b>	<b>1</b>	<b>10</b>	<b>5</b>	<b>17</b>	<b>5</b>	<b>1</b>	
Autres que déchets	Urbanisme	Acc.		2	1		1	1	1					1
	Permis d'environnement	Acc.					1							
	Bruit	Acc.	1											
	Pollution de l'eau	Acc.	1		1					3	3			
	Pollution du sol	Acc.		1	2									1
		<b>Sous-total</b>	<b>2</b>	<b>3</b>	<b>4</b>		<b>2</b>	<b>1</b>	<b>1</b>	<b>3</b>	<b>3</b>		<b>2</b>	
Biodiversité / Faune et flore	Bien-être animal	Acc.	4			1	2	2	2	2	1	2	9	1
	Protection de la nature	Acc.								1				
	Permis / autorisation animaux	Acc.									1		1	
	Destruction d'animaux	Acc.		2										
		<b>Sous-total</b>	<b>4</b>	<b>2</b>		<b>1</b>	<b>2</b>	<b>2</b>	<b>2</b>	<b>3</b>	<b>2</b>	<b>2</b>	<b>10</b>	<b>1</b>
Non spécifié		Acc.	1											
		<b>Sous-total</b>	<b>1</b>											
		<b>Total</b>	<b>11</b>	<b>5</b>	<b>8</b>	<b>5</b>	<b>6</b>	<b>4</b>	<b>13</b>	<b>11</b>	<b>22</b>	<b>7</b>	<b>13</b>	<b>1</b>



Armes et explosifs

			2000	2015	2016	2017	2018	2019	2020	2021	2022	2023	2024	2025
Détention illégale	Arme à feu	Acc.		3	1	3	2	5	4	2	4	2	3	
	Arme blanche ou non à feu	Acc.		1	2	4	4		1	3	1	5	5	4
	Munition	Acc.			1					1				
	Pièces/accessoires	Acc.											1	
	Non spécifié	Acc.	2											
		<b>Sous-total</b>	<b>2</b>	<b>4</b>	<b>4</b>	<b>7</b>	<b>6</b>	<b>5</b>	<b>5</b>	<b>6</b>	<b>5</b>	<b>7</b>	<b>9</b>	<b>4</b>
Port / transport illégal	Arme à feu	Acc.		1			1		2			1		
	Arme blanche ou non à feu	Acc.		1	3		2		1		3	5	2	2
	Munition	Acc.				1								
	Non spécifié	Acc.	2											
		<b>Sous-total</b>	<b>2</b>	<b>2</b>	<b>3</b>		<b>4</b>		<b>3</b>		<b>3</b>	<b>6</b>	<b>2</b>	<b>2</b>
Commerce illégal	Arme à feu	Acc.		1										
		Tent.		1										
	Arme blanche ou non à feu	Acc.				1								
		<b>Sous-total</b>		<b>2</b>			<b>1</b>							
Autre	Stockage	Acc.											1	
	Non spécifié	Acc.	1											
		<b>Sous-total</b>	<b>1</b>										<b>1</b>	
		<b>Total</b>	<b>5</b>	<b>8</b>	<b>7</b>	<b>7</b>	<b>11</b>	<b>5</b>	<b>8</b>	<b>6</b>	<b>8</b>	<b>13</b>	<b>12</b>	<b>6</b>



Protection de la personne

			2000	2015	2016	2017	2018	2019	2020	2021	2022	2023	2024	2025
Discrimination	Racisme et xénophobie	Acc.	1			2	1	5			2	3		
	Fondée sur son orientation sexuelle (homophobie)	Acc.			1	1				1	1			
	Fondée sur conviction religieuse ou philosophique	Acc.							1					
		Sous-total	1			3	2	5	1	1	3	3		
Protection de la vie privée		Acc.	4								2			
		Sous-total	4								2			
Caméras de surveillance		Acc.				1								
		Sous-total				1								
Droit à l'image		Acc.						1	2	1	2	1		1
		Sous-total						1	2	1	2	1		1
Autres		Acc.	1											
		Sous-total	1											
		Total	6			4	2	6	3	2	7	4		1



**Court-Saint-Etienne**

**Infraction Lois spéciales**

**Sécurité privée**

		2000	2015	2016	2017	2018	2019	2020	2021	2022	2023	2024	2025
<b>Entreprises de gardiennage / de sécurité</b>	Acc.											1	
	Sous-total:											1	
	Total:											1	

**Protection de la jeunesse**

		2000	2015	2016	2017	2018	2019	2020	2021	2022	2023	2024	2025
<b>Législation sur l'obligation scolaire</b>	Acc.				2		1	2				1	
	Sous-total:				2		1	2				1	
<b>Législation sur la protection de la jeunesse</b>	Acc.	4	11	13	9	11	22	17	11	3	12	10	2
	Tent.											1	
	Sous-total:	4	11	13	9	11	22	17	11	3	12	11	2
<b>Non spécifié</b>	Acc.					1							
	Sous-total:					1							
	Total:	4	11	13	11	12	23	19	11	3	12	12	2



**Code pénal social**

		2000	2015	2016	2017	2018	2019	2020	2021	2022	2023	2024	2025
<b>Harcèlement au travail</b>	Acc.		2	1	2		1	1		1		2	1
	Sous-total:		2	1	2		1	1		1		2	1
<b>Mise en danger du travailleur</b>	Acc.				1								
	Sous-total:				1								
<b>Travail illégal</b>	Acc.												1
	Sous-total:												1
<b>Fraude sociale aux cotisations (travail au noir)</b>	Acc.		2	2	3	3	1	2	1	2	4	7	4
	Sous-total:		2	2	3	3	1	2	1	2	4	7	4
<b>Documents sociaux</b>	Acc.										2		
	Sous-total:										2		
<b>Infr. contre foi publique en droit pénal social</b>	Acc.			5	1	2	2					1	2
	Sous-total:			5	1	2	2					1	2
<b>Escroquerie en droit pénal social</b>	Acc.		1									1	
	Sous-total:		1									1	
<b>Autres</b>	Acc.			1	1								
	Sous-total:			1	1								
	Total:		5	9	8	5	4	3	1	3	6	11	8

**Ivresse et alcool**

		2000	2015	2016	2017	2018	2019	2020	2021	2022	2023	2024	2025
<b>Ivresse publique</b>	Acc.	1	1	4	2	1	5	2	5	3	9	4	2
	Sous-total:	1	1	4	2	1	5	2	5	3	9	4	2
	Total:	1	1	4	2	1	5	2	5	3	9	4	2

**Registre de population**

		2000	2015	2016	2017	2018	2019	2020	2021	2022	2023	2024	2025
	Acc.	27	56	48	55	43	48	48	32	26	24	27	10
	Sous-total:	27	56	48	55	43	48	48	32	26	24	27	10
	Total:	27	56	48	55	43	48	48	32	26	24	27	10



**Carte d'identité**

		2000	2015	2016	2017	2018	2019	2020	2021	2022	2023	2024	2025
<b>Pas en possession</b>	<b>Acc.</b>	2				4		1	1	6	4	2	1
	<b>Sous-total:</b>	2				4		1	1	6	4	2	1
<b>Autres</b>	<b>Acc.</b>										2	1	
	<b>Sous-total:</b>										2	1	
	<b>Total:</b>	2				4		1	1	6	6	3	1

**Santé publique**

		2000	2015	2016	2017	2018	2019	2020	2021	2022	2023	2024	2025
<b>Politique de la santé</b>	<b>Acc.</b>							6					
	<b>Sous-total:</b>							6					
<b>Refus ou négligence respect mesures</b>	<b>Acc.</b>							91	23				
	<b>Sous-total:</b>							91	23				
<b>Autres</b>	<b>Acc.</b>							1					
	<b>Sous-total:</b>							1					
	<b>Total:</b>							98	23				

**Travail**

		2000	2015	2016	2017	2018	2019	2020	2021	2022	2023	2024	2025
<b>Règlement général protection du travail</b>	<b>Acc.</b>				1	1		2		2			
	<b>Sous-total:</b>				1	1		2		2			
<b>Fraude sociale aux cotisations (travail au noir)</b>	<b>Acc.</b>		2			1				1	1	2	
	<b>Sous-total:</b>		2			1				1	1	2	
<b>Travailleurs étrangers</b>	<b>Acc.</b>										2		
	<b>Sous-total:</b>										2		
	<b>Total:</b>		2		1	2		2		3	3	2	



**Protection des revenus publics**

		2000	2015	2016	2017	2018	2019	2020	2021	2022	2023	2024	2025
<b>Douane et accises</b>	Acc.				1								
	Sous-total:				1								
<b>Taxe de circulation / TMC</b>	Acc.												1
	Sous-total:												1
<b>Fraude sociale aux allocations</b>	Acc.		1										
	Tent.			1									
	Sous-total:		1	1									
<b>Fraude fiscale - impôts sur le revenu</b>	Acc.							1					
	Sous-total:							1					
	<b>Total:</b>		1	1	1			1					1

**Législation économique**

		2000	2015	2016	2017	2018	2019	2020	2021	2022	2023	2024	2025
<b>Sociétés</b>	Acc.		1								1	2	
	Sous-total:		1								1	2	
<b>Contrefaçon de droits de propriété intellectuelle</b>	Acc.					1							
	Sous-total:					1							
<b>Autres</b>	Acc.		1							2			4
	Sous-total:		1							2			4
	<b>Total:</b>		2			1				2	1	2	4



Pratiques commerciales

		2000	2015	2016	2017	2018	2019	2020	2021	2022	2023	2024	2025
<b>Pratiques du marché et protection du consommateur</b>	Acc.							1				3	
	Sous-total:							1				3	
<b>Registre de commerce</b>	Acc.			1							1		
	Sous-total:			1							1		
<b>Non spécifié</b>	Acc.	1											
	Sous-total:	1											
<b>Autres</b>	Acc.											1	
	Sous-total:											1	
	Total:	1		1				1			1	4	

Autres lois spéciales

		2000	2015	2016	2017	2018	2019	2020	2021	2022	2023	2024	2025
<b>Transport</b>	Acc.		1			1			1				1
	Sous-total:		1			1			1				1
<b>Loteries et jeux de hasard</b>	Acc.											1	
	Sous-total:											1	
<b>Infr. dans le secteur audiovisuel</b>	Acc.	2						6					
	Sous-total:	2						6					
<b>Dégradation involontaire câbles télécommunication</b>	Acc.			1	1								
	Sous-total:			1	1								
<b>Infractions Loi police chemins de fer</b>	Acc.		1	6	3	1	2	1		1	1		
	Sous-total:		1	6	3	1	2	1		1	1		
<b>Réorganisation judiciaire/continuité entreprises</b>	Acc.							1					
	Sous-total:							1					
<b>Autres</b>	Acc.	2				1						1	
	Sous-total:	2				1						1	
	Total:	4	2	7	4	3	2	8	1	1	1	2	1

# ***STATISTIQUES POLICIERES DE CRIMINALITE***

---

***LIEU DE PERPETRATION: COMMUNE***

**Court-Saint-Etienne**

***ANNEXE III: DETAIL  
FIGURES CRIMINELLES / PHENOMENES***



Court-Saint-Etienne

FC Vol moyen de transport

		2000	2015	2016	2017	2018	2019	2020	2021	2022	2023	2024	2025
Vol de voiture	Acc.	25	7	2	3	15	8	5	4	9	2	5	3
	Tent.	7			1		3	1					
	<b>Total</b>	<b>32</b>	<b>7</b>	<b>2</b>	<b>4</b>	<b>15</b>	<b>11</b>	<b>6</b>	<b>4</b>	<b>9</b>	<b>2</b>	<b>5</b>	<b>3</b>
Vol de moto	Acc.			2	1	1	2	1	1	1	1	1	
	Total			2	1	1	2	1	1	1	1	1	
Carjacking	Acc.				1	1							
	Tent.						1						
	<b>Total</b>				<b>1</b>	<b>1</b>	<b>1</b>						
Vol dans les garages	Acc.	3			1	2	1	2	1	4	1	2	
	Total	<b>3</b>			<b>1</b>	<b>2</b>	<b>1</b>	<b>2</b>	<b>1</b>	<b>4</b>	<b>1</b>	<b>2</b>	
Vol de vélomoteur	Acc.	9	1		3	3		1	1	1	2	1	1
	Total	<b>9</b>	<b>1</b>		<b>3</b>	<b>3</b>		<b>1</b>	<b>1</b>	<b>1</b>	<b>2</b>	<b>1</b>	<b>1</b>
Vol de vélo	Acc.	3	6	7	7	7	6	13	8	7	6	2	4
	Total	<b>3</b>	<b>6</b>	<b>7</b>	<b>7</b>	<b>7</b>	<b>6</b>	<b>13</b>	<b>8</b>	<b>7</b>	<b>6</b>	<b>2</b>	<b>4</b>



**FC Cambriolage**

		2000	2015	2016	2017	2018	2019	2020	2021	2022	2023	2024	2025
<b>Cambriolage dans habitation</b>	<b>Acc.</b>	60	32	29	33	46	47	37	30	30	35	31	10
	<b>Tent.</b>	21	13	16	17	18	24	20	18	12	8	22	8
	<b>Total</b>	<b>81</b>	<b>45</b>	<b>45</b>	<b>50</b>	<b>64</b>	<b>71</b>	<b>57</b>	<b>48</b>	<b>42</b>	<b>43</b>	<b>53</b>	<b>18</b>
<b>Cambriolage ds entreprise ou commerce</b>	<b>Acc.</b>	4	2	11	9	14	3	4	7	5	5	5	3
	<b>Tent.</b>	9		1	5	10	6	1	1	5	6	2	2
	<b>Total</b>	<b>13</b>	<b>2</b>	<b>12</b>	<b>14</b>	<b>24</b>	<b>9</b>	<b>5</b>	<b>8</b>	<b>10</b>	<b>11</b>	<b>7</b>	<b>5</b>
<b>Cambriolage ds service public ou bâtiment administ</b>	<b>Acc.</b>	2	3	1	3	10	4	4	3	8	6	1	1
	<b>Tent.</b>	2	5	3		6	3	2	1		1	1	
	<b>Total</b>	<b>4</b>	<b>8</b>	<b>4</b>	<b>3</b>	<b>16</b>	<b>7</b>	<b>6</b>	<b>4</b>	<b>8</b>	<b>7</b>	<b>2</b>	<b>1</b>
<b>Vol au béliér</b>	<b>Acc.</b>					1	2					1	
	<b>Total</b>					<b>1</b>	<b>2</b>					<b>1</b>	
<b>Cambriolage dans bâtiment (total)</b>	<b>Acc.</b>	66	37	41	45	70	54	45	40	43	46	37	14
	<b>Tent.</b>	31	18	20	22	34	33	23	20	17	15	25	10
	<b>Total</b>	<b>97</b>	<b>55</b>	<b>61</b>	<b>67</b>	<b>104</b>	<b>87</b>	<b>68</b>	<b>60</b>	<b>60</b>	<b>61</b>	<b>62</b>	<b>24</b>

**FC Vol autre**

		2000	2015	2016	2017	2018	2019	2020	2021	2022	2023	2024	2025
<b>Vol à main armée</b>	<b>Acc.</b>	2		1	2	1		2	2	2	2		1
	<b>Tent.</b>		1	1				1		1	2		
	<b>Total</b>	<b>2</b>	<b>1</b>	<b>2</b>	<b>2</b>	<b>1</b>		<b>3</b>	<b>2</b>	<b>3</b>	<b>4</b>		<b>1</b>
<b>Vol avec violence sans arme</b>	<b>Acc.</b>	10	4	3	5	3	9	3	1	6	7	1	
	<b>Tent.</b>		3		2	1	1	1	3	1	2	2	
	<b>Total</b>	<b>10</b>	<b>7</b>	<b>3</b>	<b>7</b>	<b>4</b>	<b>10</b>	<b>4</b>	<b>4</b>	<b>7</b>	<b>9</b>	<b>3</b>	
<b>Vol dans ou sur un véhicule</b>	<b>Acc.</b>	26	11	36	33	27	17	10	11	7	13	8	4
	<b>Tent.</b>	5	1	3	5	4	3	3	1	2	4	3	1
	<b>Total</b>	<b>31</b>	<b>12</b>	<b>39</b>	<b>38</b>	<b>31</b>	<b>20</b>	<b>13</b>	<b>12</b>	<b>9</b>	<b>17</b>	<b>11</b>	<b>5</b>
<b>Vol d'armes et explosifs</b>	<b>Acc.</b>	2	3	1		3	3	1	1	1	3	2	1
	<b>Total</b>	<b>2</b>	<b>3</b>	<b>1</b>		<b>3</b>	<b>3</b>	<b>1</b>	<b>1</b>	<b>1</b>	<b>3</b>	<b>2</b>	<b>1</b>



**FC Vol autre**

		2000	2015	2016	2017	2018	2019	2020	2021	2022	2023	2024	2025
<b>Arrachage de sac à main</b>	Acc.	1											
	Total	1											
<b>Vol à l'arraché</b>	Acc.	1			1	1		1	1	1	1		
	Tent.										1		
	Total	1			1	1		1	1	1	2		
<b>Vol à la tire</b>	Acc.	9	2	2	5	6	2	1		5	2	5	2
	Total	9	2	2	5	6	2	1		5	2	5	2
<b>Vol à l'étalage</b>	Acc.	3	9	9	11	8	6	8	3	7	2	4	2
	Total	3	9	9	11	8	6	8	3	7	2	4	2
<b>Vol par ruse</b>	Acc.	1	3	1	6	9	5	4	2	2	3		
	Tent.	1	1		1								
	Total	2	4	1	7	9	5	4	2	2	3		
<b>Vol de métaux</b>	Acc.		2	1		1	5	1	3	1			
	Total		2	1		1	5	1	3	1			
<b>Vol sur les chantiers</b>	Acc.	5	3		3		4		1	1		2	
	Tent.	2			2			1	1				
	Total	7	3		5		4	1	2	1		2	
<b>Home-invasion</b>	Acc.										1		
	Tent.			1									
	Total			1							1		
<b>Vol d'animaux</b>	Acc.	1		1					1	1	1		2
	Total	1		1					1	1	1		2



**Criminalité ICT**

		2000	2015	2016	2017	2018	2019	2020	2021	2022	2023	2024	2025
Fraude de cartes de paiements	Acc.	1	2	3	2	5	10	10	4	10	16	7	2
	Tent.										1		
	<b>Total</b>	<b>1</b>	<b>2</b>	<b>3</b>	<b>2</b>	<b>5</b>	<b>10</b>	<b>10</b>	<b>4</b>	<b>10</b>	<b>17</b>	<b>7</b>	<b>2</b>
Phishing	Acc.					1	3	6	8	15	24	6	1
	Tent.								3		1		
	<b>Total</b>					<b>1</b>	<b>3</b>	<b>6</b>	<b>11</b>	<b>15</b>	<b>25</b>	<b>6</b>	<b>1</b>
Shouldersurfing	Acc.				1		4	1	1		3		
	Tent.												
	<b>Total</b>				<b>1</b>		<b>4</b>	<b>1</b>	<b>1</b>		<b>3</b>		
Skimming	Acc.			1									
	Tent.												
	<b>Total</b>			<b>1</b>									

**FC Autre**

		2000	2015	2016	2017	2018	2019	2020	2021	2022	2023	2024	2025
Violence contre les métiers d'intérêt général	Acc.	1	4										
	Tent.												
	<b>Total</b>	<b>1</b>	<b>4</b>										
Graffiti	Acc.	1	2		2	2	2	1	4	6	1		
	Tent.												
	<b>Total</b>	<b>1</b>	<b>2</b>		<b>2</b>	<b>2</b>	<b>2</b>	<b>1</b>	<b>4</b>	<b>6</b>	<b>1</b>		
Dégradation de voiture	Acc.	2	27	32	26	25	24	20	28	24	17	13	5
	Tent.								1				
	<b>Total</b>	<b>2</b>	<b>27</b>	<b>32</b>	<b>26</b>	<b>25</b>	<b>24</b>	<b>20</b>	<b>29</b>	<b>24</b>	<b>17</b>	<b>13</b>	<b>5</b>
Rixe au couteau	Acc.									1			
	Tent.		1										
	<b>Total</b>		<b>1</b>							<b>1</b>			



**PH Violence intrafamiliale (VIF)**

		2000	2015	2016	2017	2018	2019	2020	2021	2022	2023	2024	2025
<b>VIF: physique, dans le couple</b>	Acc.	2	10	21	14	20	24	23	13	14	21	25	7
	Total	2	10	21	14	20	24	23	13	14	21	25	7
<b>VIF: physique, envers des descendants</b>	Acc.	1	3	2	2	3	2	1		1	3	4	
	Tent.	1											
	Total	2	3	2	2	3	2	1		1	3	4	
<b>VIF: physique, envers d'autres membres</b>	Acc.	15		8		2	2	5	3	1	7	3	2
	Tent.									1			
	Total	15		8		2	2	5	3	2	7	3	2
<b>VIF: sexuelle, dans le couple</b>	Acc.							1					
	Total							1					
<b>VIF: sexuelle, envers des descendants</b>	Acc.	2	1		1								
	Total	2	1		1								
<b>VIF: sexuelle, envers d'autres membres</b>	Acc.						1			1			1
	Total						1			1			1
<b>VIF: psychique, dans le couple</b>	Acc.	25	18	15	15	18	27	25	13	11	19	23	6
	Total	25	18	15	15	18	27	25	13	11	19	23	6
<b>VIF: psychique, envers des descendants</b>	Acc.			2	2	1	1	1		1	4	1	
	Total			2	2	1	1	1		1	4	1	
<b>VIF: psychique, envers d'autres membres</b>	Acc.			1			1	1	2		2	1	
	Total			1			1	1	2		2	1	
<b>VIF: économique, dans le couple</b>	Acc.		2			3	2	1	1			1	
	Total		2			3	2	1	1			1	
<b>VIF: économique, envers des descendants</b>	Tent.	1											
	Total	1											
<b>VIF: économique, envers d'autres membres</b>	Acc.	3		2	4	5	2	1	5	11	5	1	
	Total	3		2	4	5	2	1	5	11	5	1	



**PH Hormones et dopage**

		2000	2015	2016	2017	2018	2019	2020	2021	2022	2023	2024	2025
<b>Engraissement illégal</b>	Acc.			1									
	Total			1									

**PH Drogues**

		2000	2015	2016	2017	2018	2019	2020	2021	2022	2023	2024	2025
<b>Vente de cocaïne</b>	Acc.		1	3		2	3	1	1	1	3		
	Total		1	3		2	3	1	1	1	3		

		2000	2015	2016	2017	2018	2019	2020	2021	2022	2023	2024	2025
<b>Vente de drogues synthétiques</b>	Acc.			1					1				
	Total			1					1				

		2000	2015	2016	2017	2018	2019	2020	2021	2022	2023	2024	2025
<b>Production de cannabis (culture)</b>	Acc.		1	2	2		1	1	2		1		
	Total		1	2	2		1	1	2		1		

		2000	2015	2016	2017	2018	2019	2020	2021	2022	2023	2024	2025
<b>Vente-traffic d'héroïne</b>	Acc.										1		
	Total										1		

**PH Trafic d'armes**

		2000	2015	2016	2017	2018	2019	2020	2021	2022	2023	2024	2025
<b>Commerce et production d'arme à feu et mun.</b>	Acc.		1										
	Tent.		1										
	Total		2										

		2000	2015	2016	2017	2018	2019	2020	2021	2022	2023	2024	2025
<b>Commerce et production d'arme non à feu</b>	Acc.					1							
	Total					1							

**PH Traite des êtres humains**

		2000	2015	2016	2017	2018	2019	2020	2021	2022	2023	2024	2025
<b>TEH - exploitation économique</b>	Acc.									1	3	3	
	Total									1	3	3	

		2000	2015	2016	2017	2018	2019	2020	2021	2022	2023	2024	2025
<b>TEH - exploitation sexuelle</b>	Acc.								1				
	Total								1				

**PH Violence dans l'espace public**

2000	2015	2016	2017	2018	2019	2020	2021	2022	2023	2024	2025
------	------	------	------	------	------	------	------	------	------	------	------



**PH Violence dans l'espace public**

		2000	2015	2016	2017	2018	2019	2020	2021	2022	2023	2024	2025
<b>Violence physique (transport public)</b>	Acc.	2	1		3	2	1	1	1	1		3	
	Total	2	1		3	2	1	1	1	1		3	
<b>Violence physique (voie publique)</b>	Acc.	17	23	20	12	27	26	19	19	15	19	23	10
	Tent.			1									
	Total	17	23	21	12	27	26	19	19	15	19	23	10
<b>Violence physique (autre endroit public)</b>	Acc.		1	2	1								
	Total		1	2	1								
<b>Violence physique (endroit accessible au public)</b>	Acc.	3	3	5	7	3	4	7	2	6	5	12	5
	Tent.		1										
	Total	3	4	5	7	3	4	7	2	6	5	12	5
<b>Violence sexuelle (transport public)</b>	Acc.			2			1					1	
	Total			2			1					1	
<b>Violence sexuelle (voie publique)</b>	Acc.	5		2	2	3	2			1	1	1	
	Total	5		2	2	3	2			1	1	1	
<b>Violence sexuelle (autre endroit public)</b>	Acc.											1	
	Total											1	
<b>Violence sexuelle (endroit accessible au public)</b>	Acc.	1									3	2	
	Total	1									3	2	
<b>Violence psychique (transport public)</b>	Acc.	1	2					2					1
	Total	1	2					2					1
<b>Violence psychique (voie publique)</b>	Acc.	11	24	22	11	16	21	29	17	8	16	26	11
	Total	11	24	22	11	16	21	29	17	8	16	26	11
<b>Violence psychique (autre endroit public)</b>	Acc.	1					1	2		2			
	Total	1					1	2		2			
<b>Violence psychique (endroit accessible au public)</b>	Acc.	3	7	5	1	2	6	3	4	7	12	13	2
	Total	3	7	5	1	2	6	3	4	7	12	13	2



**PH Violence dans l'espace public**

		2000	2015	2016	2017	2018	2019	2020	2021	2022	2023	2024	2025
<b>Vol à main armée (voie publique)</b>	Acc.				2								
	Tent.							1			1		
	<b>Total</b>				<b>2</b>			<b>1</b>			<b>1</b>		
<b>Vol à main armée (endroit accessible au public)</b>	Acc.	1		1				2	2	2	2		1
	Tent.										1		
	<b>Total</b>	<b>1</b>		<b>1</b>				<b>2</b>	<b>2</b>	<b>2</b>	<b>3</b>		<b>1</b>
<b>Vol avec violence sans arme (transport public)</b>	Acc.	3										1	
	Tent.												
	<b>Total</b>	<b>3</b>										<b>1</b>	
<b>Vol avec violence sans arme (voie publique)</b>	Acc.	2	2	2	1	1	4			1	3		
	Tent.				1		1		1				
	<b>Total</b>	<b>2</b>	<b>2</b>	<b>2</b>	<b>2</b>	<b>1</b>	<b>5</b>		<b>1</b>	<b>1</b>	<b>3</b>		
<b>Vol avec violence sans arme (autre endroit public)</b>	Acc.							1					
	Tent.				1								
	<b>Total</b>				<b>1</b>			<b>1</b>					
<b>Vol avec violence sans arme (endr. acces. au pub.)</b>	Acc.	1		1	2		3		1	1			
	Tent.												
	<b>Total</b>	<b>1</b>		<b>1</b>	<b>2</b>		<b>3</b>		<b>1</b>	<b>1</b>			



**PH Autre**

		2000	2015	2016	2017	2018	2019	2020	2021	2022	2023	2024	2025
<b>Faux policiers</b>	Acc.		2			1	1			1			
	Tent.		1					1					
	<b>Total</b>		<b>3</b>			<b>1</b>	<b>1</b>	<b>1</b>		<b>1</b>			
<b>Terrorisme, extrémisme et radicalisme</b>	Acc.			1									
	<b>Total</b>			<b>1</b>									
<b>Cyberharcèlement</b>	Acc.		11	12	15	11	16	17	16	16	16	22	1
	<b>Total</b>		<b>11</b>	<b>12</b>	<b>15</b>	<b>11</b>	<b>16</b>	<b>17</b>	<b>16</b>	<b>16</b>	<b>16</b>	<b>22</b>	<b>1</b>
<b>Fraude à l'identité</b>	Acc.	3	7	2	5	7	3	2	6	8	9	4	3
	Tent.											2	
	<b>Total</b>	<b>3</b>	<b>7</b>	<b>2</b>	<b>5</b>	<b>7</b>	<b>3</b>	<b>2</b>	<b>6</b>	<b>8</b>	<b>9</b>	<b>6</b>	<b>3</b>

# ***STATISTIQUES POLICIERES DE CRIMINALITE***

---

*LIEU DE PERPETRATION: COMMUNE*

**Court-Saint-Etienne**

***ANNEXE IV: FAITS ENREGISTRES  
NON CRIMINELS***



Court-Saint-Etienne

Faits non criminels

Maladies / Décès / Disparition

	2000	2015	2016	2017	2018	2019	2020	2021	2022	2023	2024	2025
Suicide		7	5	5	1	4	7	4	4	5	1	1
Personne malade	2	6	8	4	7	6	7	6	3	3	5	
Décès suspect									1			1
Décès naturel			2	3	3	1	3	1	1		1	
Disparition (personne disparue)	2	3	4	3	1	1	1	5	1	3	5	1
Accident (sauf roulage)									1	2		
Sécurité des travailleurs (accident du travail)											1	
<b>Total</b>	<b>4</b>	<b>16</b>	<b>19</b>	<b>15</b>	<b>12</b>	<b>12</b>	<b>18</b>	<b>16</b>	<b>11</b>	<b>13</b>	<b>13</b>	<b>3</b>

Appels

	2000	2015	2016	2017	2018	2019	2020	2021	2022	2023	2024	2025
Alarme			1									
Appels	3	1						1		1	2	
<b>Total</b>	<b>3</b>	<b>1</b>	<b>1</b>					<b>1</b>		<b>1</b>	<b>2</b>	

Problèmes sociaux

	2000	2015	2016	2017	2018	2019	2020	2021	2022	2023	2024	2025
Différends familiaux	50	29	28	29	28	39	28	10	11	18	17	5
Différend (pas de coups)	26	20	35	17	28	24	16	14	13	17	21	6
Affaire civile	3	9	7	2	8	9	8	6	13	5	11	2
Protection de la jeunesse	9	4	11	2	3	5	5	4	2	5	3	
Autres	6	1	1		1					1		
<b>Total</b>	<b>94</b>	<b>63</b>	<b>82</b>	<b>50</b>	<b>68</b>	<b>77</b>	<b>57</b>	<b>34</b>	<b>39</b>	<b>46</b>	<b>52</b>	<b>13</b>



### Catastrophes

	2000	2015	2016	2017	2018	2019	2020	2021	2022	2023	2024	2025
Fuite de gaz	1				1	1						
Dégâts tempête	1			1		1	2		1		1	
Autres	1											
<b>Total</b>	<b>3</b>			<b>1</b>	<b>1</b>	<b>2</b>	<b>2</b>		<b>1</b>		<b>1</b>	

### Ordre public

	2000	2015	2016	2017	2018	2019	2020	2021	2022	2023	2024	2025
Troubles		1	1			2					1	
<b>Total</b>		<b>1</b>	<b>1</b>			<b>2</b>					<b>1</b>	

### Agissements suspects

	2000	2015	2016	2017	2018	2019	2020	2021	2022	2023	2024	2025
	13	4	6	7	4	5	3	2	9	7	5	3
<b>Total</b>	<b>13</b>	<b>4</b>	<b>6</b>	<b>7</b>	<b>4</b>	<b>5</b>	<b>3</b>	<b>2</b>	<b>9</b>	<b>7</b>	<b>5</b>	<b>3</b>

### Objets trouvés

	2000	2015	2016	2017	2018	2019	2020	2021	2022	2023	2024	2025
	2				1	2	1					1
<b>Total</b>	<b>2</b>				<b>1</b>	<b>2</b>	<b>1</b>					<b>1</b>

### Objets perdus

	2000	2015	2016	2017	2018	2019	2020	2021	2022	2023	2024	2025
	182	187	181	163	170	177	140	148	145	197	179	73
<b>Total</b>	<b>182</b>	<b>187</b>	<b>181</b>	<b>163</b>	<b>170</b>	<b>177</b>	<b>140</b>	<b>148</b>	<b>145</b>	<b>197</b>	<b>179</b>	<b>73</b>



**Autres non-infractions**

	2000	2015	2016	2017	2018	2019	2020	2021	2022	2023	2024	2025
Non-respect des conditions								1		3	14	3
Procès-verbal d'information	6	13	12	6	11	15	7	8	8	7	13	3
Notification		13	10	5	12	14	8	17	13	27	20	6
Dégradation involontaire câbles (non-télécom)					2							
Demande signalement surveillance électronique								3	4	2	3	
Fonction de contrôle armes		1				1	1	3	1	2	1	
Non spécifié						1			1			
Autres non infractions	10											
<b>Total</b>	<b>16</b>	<b>27</b>	<b>22</b>	<b>11</b>	<b>25</b>	<b>31</b>	<b>16</b>	<b>32</b>	<b>27</b>	<b>41</b>	<b>51</b>	<b>12</b>