

# ***STATISTIQUES POLICIERES DE CRIMINALITE***

---

*LIEU DE PERPETRATION: COMMUNE*

**Braine-le-Château**

***2000 - 1er Semestre 2025***

*Police fédérale - DGRIDRIIBIPOL*

# ***STATISTIQUES POLICIERES DE CRIMINALITE***

---

*LIEU DE PERPETRATION: COMMUNE*

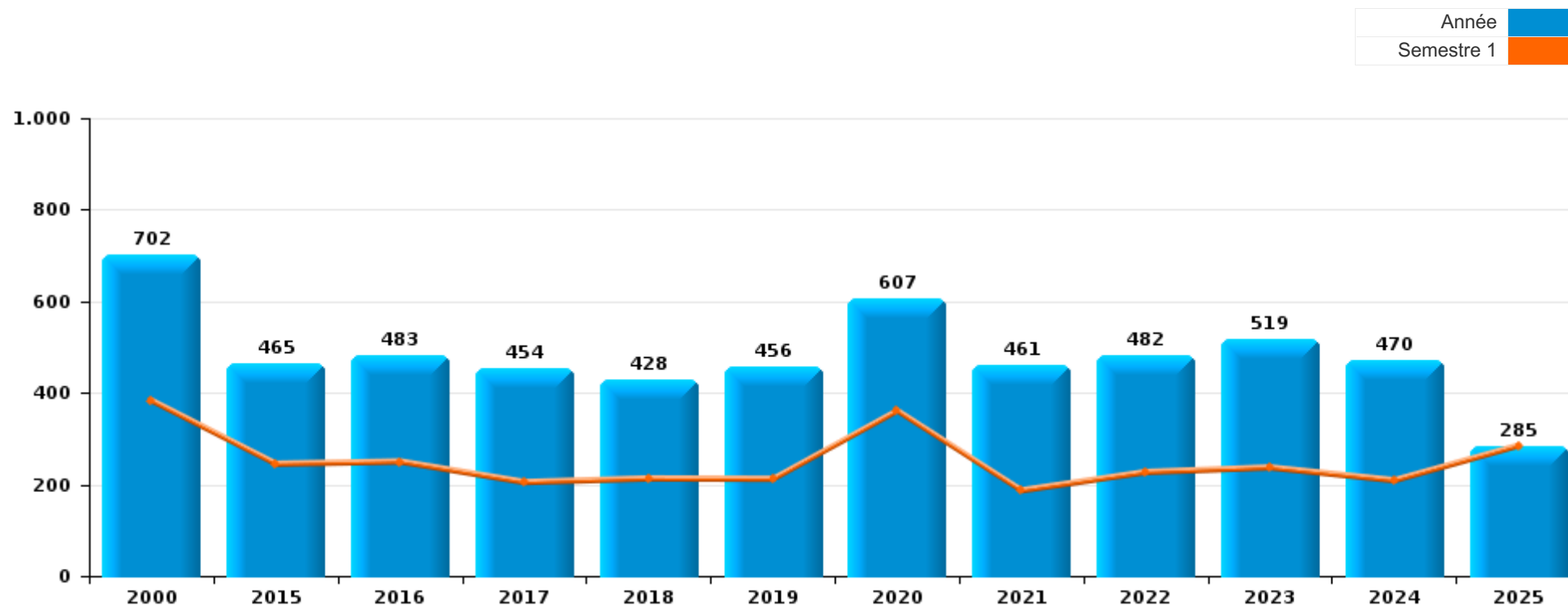
**Braine-le-Château**

***PARTIE I : INFRACTIONS JUDICIAIRES***



**Braine-le-Château**

	2000	2015	2016	2017	2018	2019	2020	2021	2022	2023	2024	2025
<b>Nombre total des délits</b>	702	465	483	454	428	456	607	461	482	519	470	285



FPF/DGR/DRI/BIPOL - Statistiques policières de criminalité (date de clôture: 31/10/2025)  
 Les données pour les années 2001 jusqu'à 2014 ne sont plus publiées mais restent disponibles sur demande auprès du service BIPOL.  
 Les données pour 2025 ne concernent que le 1er semestre.



Braine-le-Château

	2000	2015	2016	2017	2018	2019	2020	2021	2022	2023	2024	2025
Vol et extorsion	283	217	209	162	151	174	160	124	117	109	154	53
Fraude	108	23	32	24	34	33	44	49	58	62	55	33
Dégradation de la propriété	74	43	39	41	46	46	48	41	41	37	38	21
Infr. contre l'intégrité physique	45	37	35	37	35	46	42	35	59	59	52	32
Infr. contre la sécurité publique	32	37	42	32	41	27	26	23	46	55	37	34
Infr. contre autres valeurs morales et sentiments	13	20	34	36	27	18	20	24	32	33	25	12
Criminalité informatique		13	15	15	14	21	13	30	27	44	35	22
Santé publique				1			149	3				
Infr. contre la foi publique	15	12	12	8	13	12	11	14	13	11	8	8
Drogues	17	7	9	8	4	12	27	16	5	8	10	5
Infr. relative au statut juridique de l'enfant	3	5	5	21	12	9	8	21	8	7	5	10
Législation sur les étrangers	6	6	6	16	15	5	17	12	12	2	5	3
Registre de population	10	7	5	9	4	8	9	19	12	5	5	7
Protection de la jeunesse	6	2	6	7	5	10	8	14	9	5	7	11
Infr. contre les moeurs	7	3	5	4	5	4	5	11	4	7	13	13
Infr. contre l'autorité publique	14	5	3	4	2	1	12	5	7	11	4	5
Armes et explosifs	14	3	2	8		9	2	6	8	2	3	1
Environnement	23	3	2		2	2		1	9	12	2	2
Ivresse et alcool		10	11	3	5	7	5	2	3	6	1	
Autres lois spéciales	5	1	1					1		34	2	
Infr. contre la famille	4	8		2	5	4		4	3	2	2	1
Code pénal social		1	2	5	3	4			4	3	2	5
Protection de la personne		2	6	5	1			2	1	1	3	1
Travail	5		1	1	1			1	2	1	1	
Carte d'identité	9					2						
Législation économique	1							1		1	1	5
Contravention Code pénal	8											
Protection des revenus publics					1	2			1	2		1
Infr. contre la liberté individuelle				1	1			2	1			
Hormones et dopage			1	1	1							
Traite des êtres humains				3								
Autres infractions Code pénal							1					
Pratiques commerciales										1		
<b>Sous-total</b>	<b>702</b>	<b>465</b>	<b>483</b>	<b>454</b>	<b>428</b>	<b>456</b>	<b>607</b>	<b>461</b>	<b>482</b>	<b>519</b>	<b>470</b>	<b>285</b>
<b>Contravention règlement policier local</b>		18	12	11	15	3	13	13	14	11	68	20
<b>Sous-total</b>		<b>18</b>	<b>12</b>	<b>11</b>	<b>15</b>	<b>3</b>	<b>13</b>	<b>13</b>	<b>14</b>	<b>11</b>	<b>68</b>	<b>20</b>
<b>Total</b>	<b>702</b>	<b>483</b>	<b>495</b>	<b>465</b>	<b>443</b>	<b>459</b>	<b>620</b>	<b>474</b>	<b>496</b>	<b>530</b>	<b>538</b>	<b>305</b>

FPF/DGR/DRI/BIPOL - Statistiques policières de criminalité (date de clôture: 31/10/2025)

Les données pour les années 2001 jusqu'à 2014 ne sont plus publiées mais restent disponibles sur demande auprès du service BIPOL.

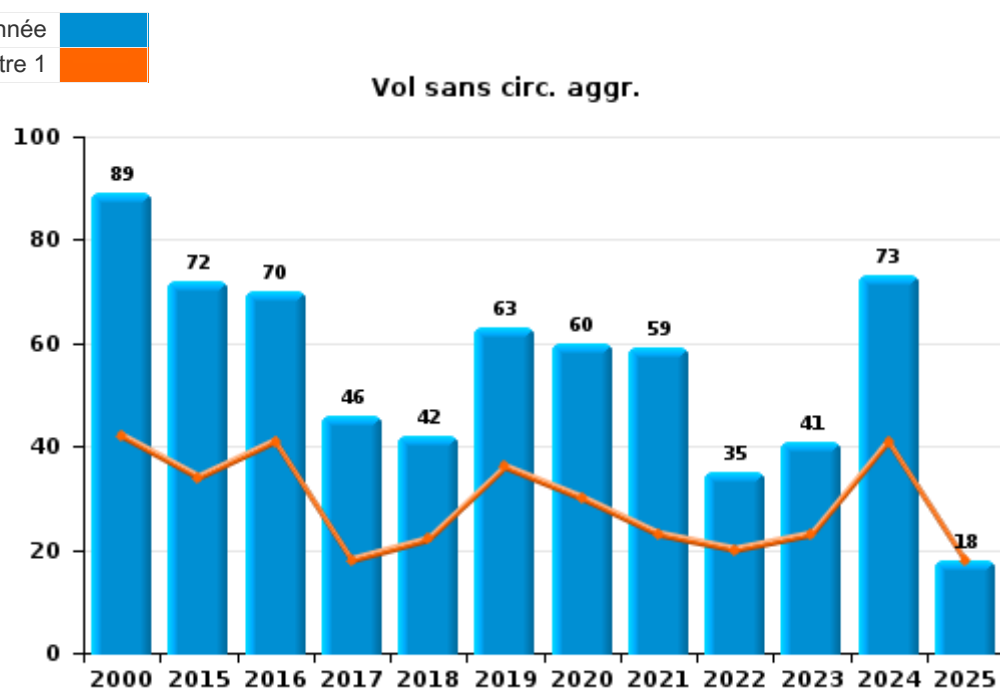
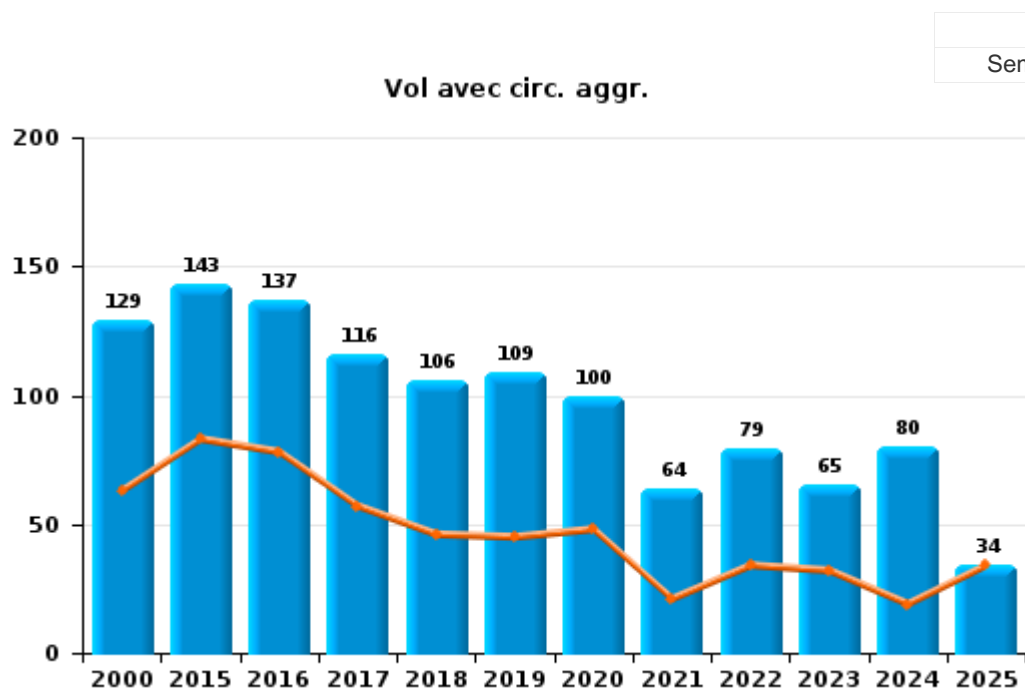
Les données pour 2025 ne concernent que le 1er semestre.



I.1. Catégorie des infractions : Vol et extorsion (top 5 des infractions au niveau national 2024)

Braine-le-Château

	2000	2015	2016	2017	2018	2019	2020	2021	2022	2023	2024	2025
<b>Vol avec circ. agr.</b>	129	143	137	116	106	109	100	64	79	65	80	34
<b>Vol sans circ. agr.</b>	89	72	70	46	42	63	60	59	35	41	73	18
<b>Vol non spécifié</b>	65	2	2						1			
<b>Extorsion</b>					3	2		1	2	3	1	1
<b>Total</b>	<b>283</b>	<b>217</b>	<b>209</b>	<b>162</b>	<b>151</b>	<b>174</b>	<b>160</b>	<b>124</b>	<b>117</b>	<b>109</b>	<b>154</b>	<b>53</b>



FPF/DGR/DRI/BIPOL - Statistiques policières de criminalité (date de clôture: 31/10/2025)

Les données pour les années 2001 jusqu'à 2014 ne sont plus publiées mais restent disponibles sur demande auprès du service BIPOL.

Les données pour 2025 ne concernent que le 1er semestre.



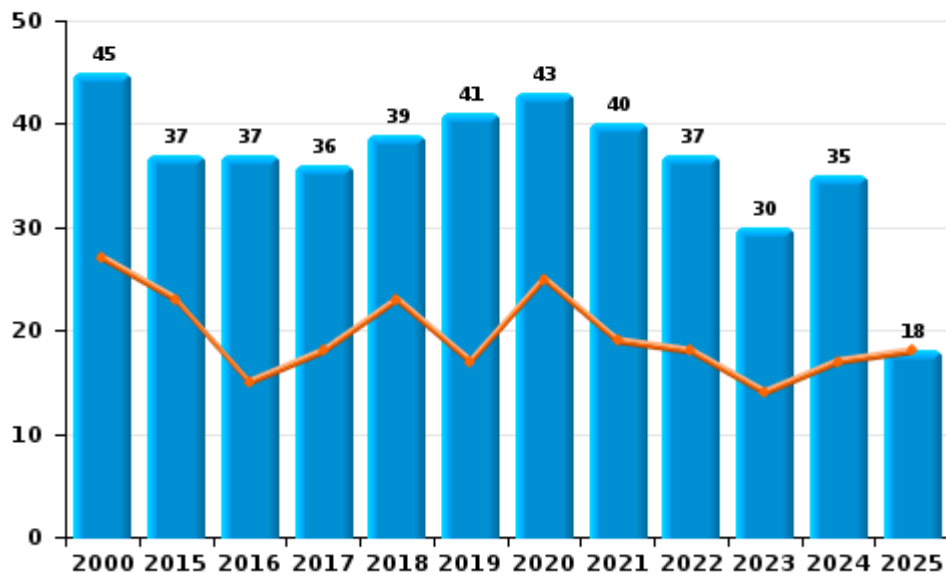
I.2. Catégorie des infractions : Dégradation de la propriété (top 5 des infractions au niveau national 2024)

**Braine-le-Château**

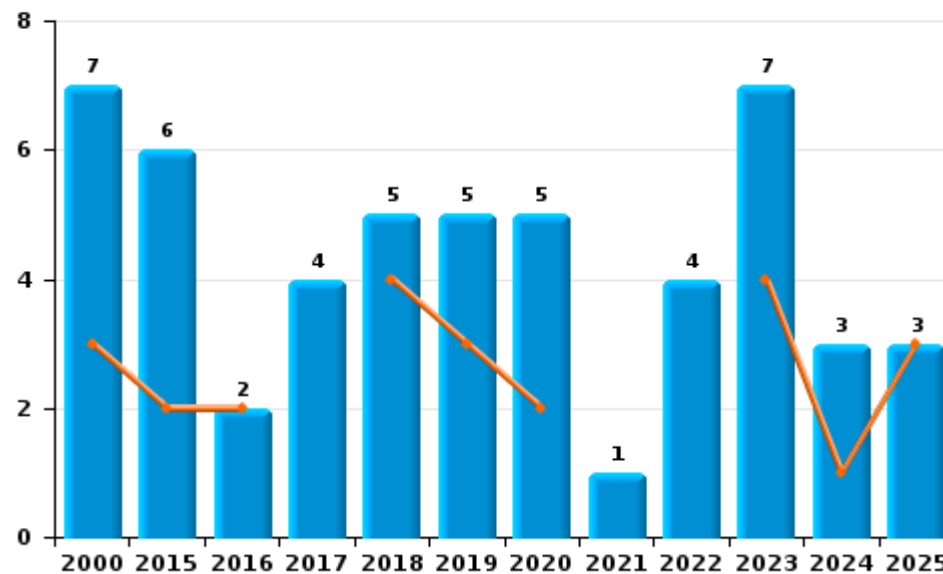
	2000	2015	2016	2017	2018	2019	2020	2021	2022	2023	2024	2025
<b>Vandalisme</b>	45	37	37	36	39	41	43	40	37	30	35	18
<b>Incendie involontaire</b>	5	6	1		4	2	5	1	2	5	2	3
<b>Destruction, dénaturation, dégradation</b>	22			1	2							
<b>Incendie volontaire</b>	2		1	4	1	3			2	2	1	
<b>Total</b>	<b>74</b>	<b>43</b>	<b>39</b>	<b>41</b>	<b>46</b>	<b>46</b>	<b>48</b>	<b>41</b>	<b>41</b>	<b>37</b>	<b>38</b>	<b>21</b>

Année ■  
Semestre 1 ■

**Vandalisme**



**Incendie**

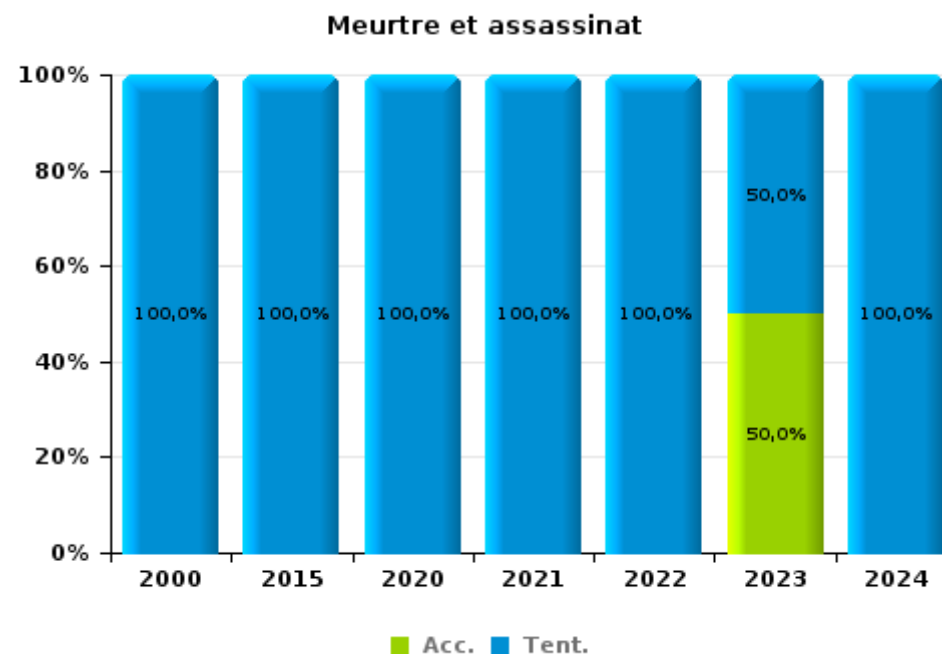
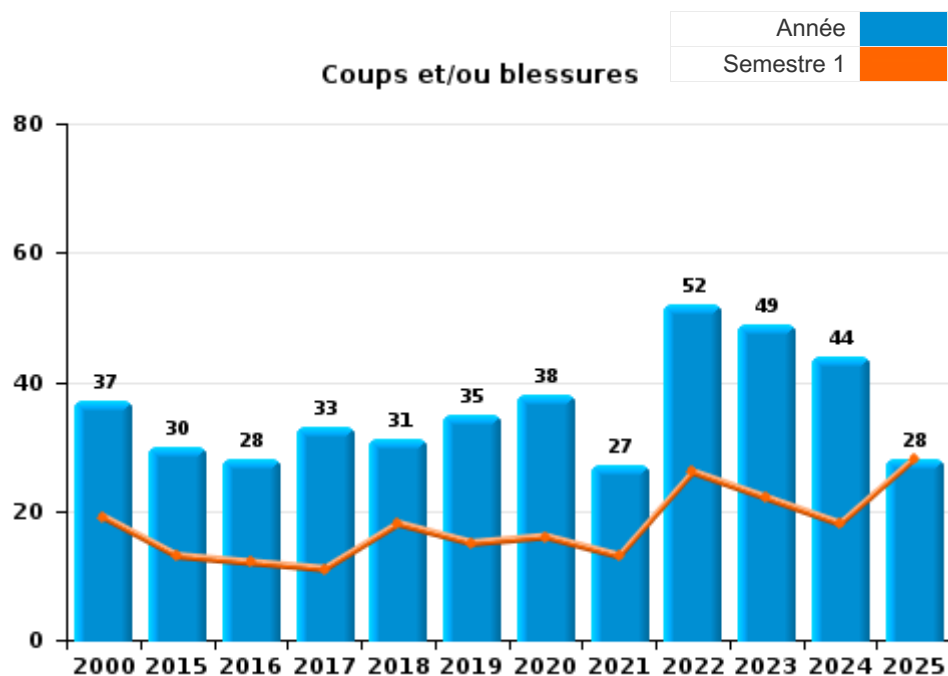




I.3. Catégorie des infractions : Infr. contre l'intégrité physique (top 5 des infractions au niveau national 2024)

Braine-le-Château

	2000	2015	2016	2017	2018	2019	2020	2021	2022	2023	2024	2025
Coups et/ou blessures	37	30	28	33	31	35	38	27	52	49	44	28
Autres	7	6	7	4	4	11	3	7	6	8	7	4
Meurtre et assassinat	1	1					1	1	1	2	1	
<b>Total</b>	<b>45</b>	<b>37</b>	<b>35</b>	<b>37</b>	<b>35</b>	<b>46</b>	<b>42</b>	<b>35</b>	<b>59</b>	<b>59</b>	<b>52</b>	<b>32</b>





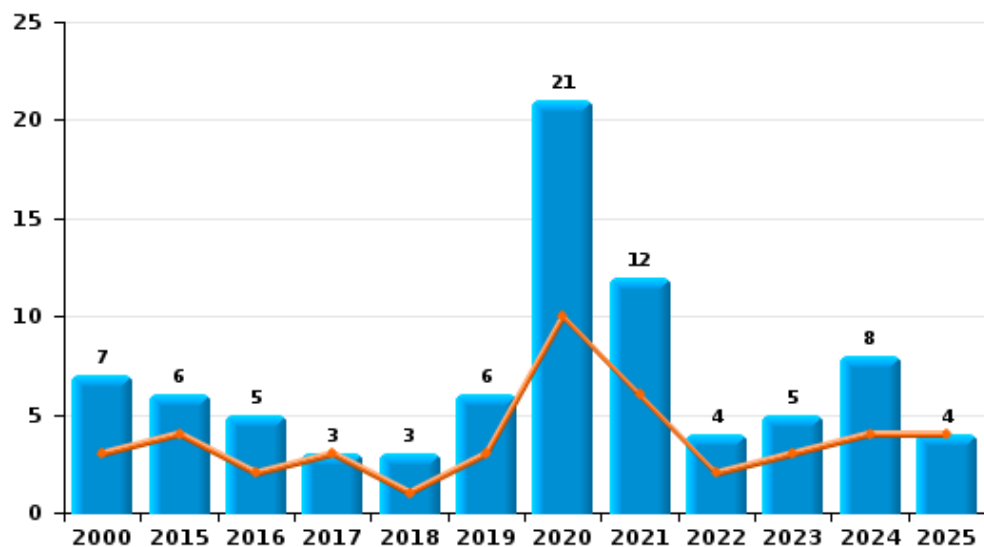
**I.4. Catégorie des infractions : Drogues (top 5 des infractions au niveau national 2024)**

**Braine-le-Château**

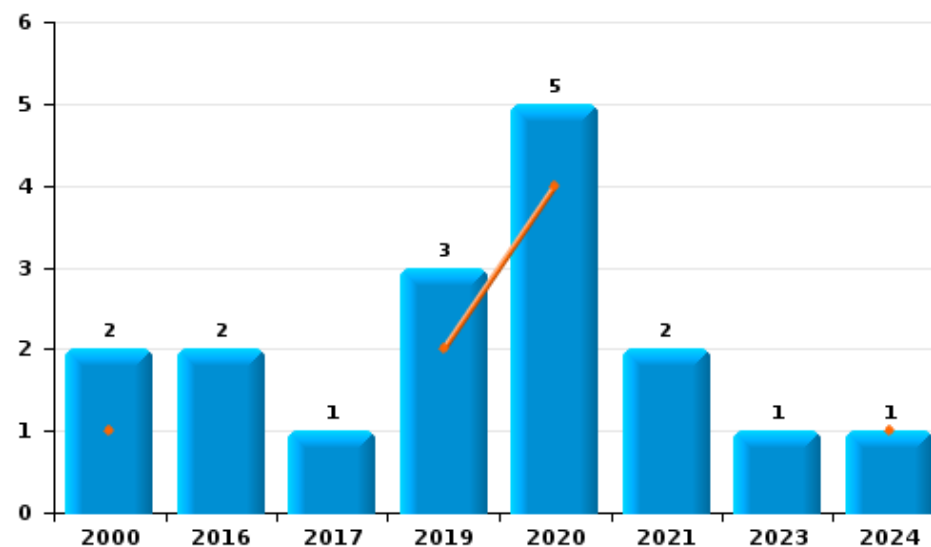
	2000	2015	2016	2017	2018	2019	2020	2021	2022	2023	2024	2025
Détention	7	6	5	3	3	6	21	12	4	5	8	4
Commerce	2		2	1		3	5	2		1	1	
Fabrication		1	2	1	1	1		2		1	1	
Usage	5			2		1						
Importation et exportation	1			1		1			1	1		
Autres	2						1					1
<b>Total</b>	<b>17</b>	<b>7</b>	<b>9</b>	<b>8</b>	<b>4</b>	<b>12</b>	<b>27</b>	<b>16</b>	<b>5</b>	<b>8</b>	<b>10</b>	<b>5</b>



**Détention**



**Commerce**



FPF/DGR/DRI/BIPOL - Statistiques policières de criminalité (date de clôture: 31/10/2025)  
 Les données pour les années 2001 jusqu'à 2014 ne sont plus publiées mais restent disponibles sur demande auprès du service BIPOL.  
 Les données pour 2025 ne concernent que le 1er semestre.



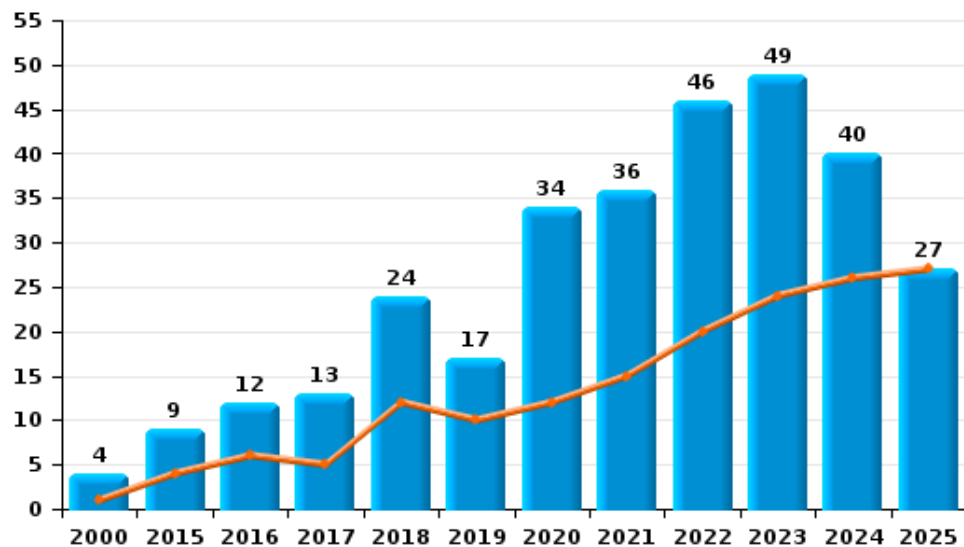
I.5. Catégorie des infractions : Fraude (top 5 des infractions au niveau national 2024)

Braine-le-Château

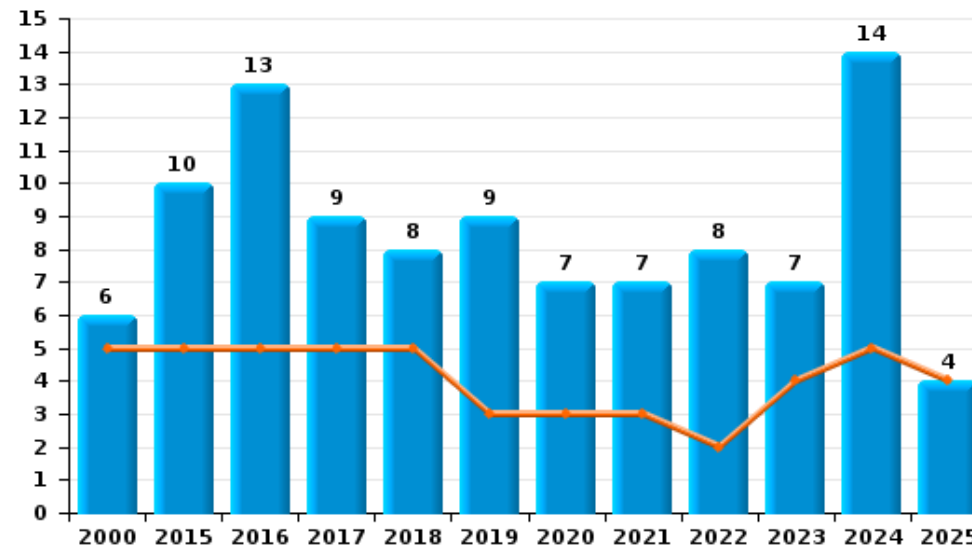
	2000	2015	2016	2017	2018	2019	2020	2021	2022	2023	2024	2025
Escroquerie	4	9	12	13	24	17	34	36	46	49	40	27
Détournement et destruction frauduleuse	94	1	3			2	1	4	1	3	1	
Abus de confiance et infr. apparentées	6	10	13	9	8	9	7	7	8	7	14	4
Fraudes: Autres	2	1	1		1	2	2	1		3		
Recel	1		2			2		1	3			2
Grivèlerie	1			2		1						
Infr. liées à l'insolvabilité		2	1		1							
<b>Total</b>	<b>108</b>	<b>23</b>	<b>32</b>	<b>24</b>	<b>34</b>	<b>33</b>	<b>44</b>	<b>49</b>	<b>58</b>	<b>62</b>	<b>55</b>	<b>33</b>



Escroquerie



Abus de confiance et infr. apparentées



FPF/DGR/DRI/BIPOL - Statistiques policières de criminalité (date de clôture: 31/10/2025)

Les données pour les années 2001 jusqu'à 2014 ne sont plus publiées mais restent disponibles sur demande auprès du service BIPOL.  
Les données pour 2025 ne concernent que le 1er semestre.

# ***STATISTIQUES POLICIERES DE CRIMINALITE***

---

*LIEU DE PERPETRATION: COMMUNE*

**Braine-le-Château**

***PARTIE II : FIGURES CRIMINELLES / PHENOMENES***



**Braine-le-Château**

**FC Vol moyen de transport**

	2000	2015	2016	2017	2018	2019	2020	2021	2022	2023	2024	2025
Vol de voiture	31	7	9	10	6	7	4	4	4	2	2	5
Vol de moto	2	2		2	1							
Carjacking	4								2			1
Homejacking							1					
Vol dans les garages	3		4	1	2		1					
Vol de vélomoteur	7		2	2	1		1	1			3	1
Vol de vélo	6	3	3	2	2	5	3	7	5	6	3	

**FC Cambriolage**

	2000	2015	2016	2017	2018	2019	2020	2021	2022	2023	2024	2025
Cambriolage dans habitation	76	70	77	71	60	57	67	38	48	41	51	19
Cambriolage ds entreprise ou commerce	24	14	12	16	12	18	13	5	14	7	7	7
Cambriolage ds service public ou bâtiment administ	1	3	4	1	1	1		1	1		3	1
Vol au bélier			1			2					1	
Cambriolage dans bâtiment (total)	101	87	93	88	73	76	80	44	63	48	61	27



FC Vol autre

	2000	2015	2016	2017	2018	2019	2020	2021	2022	2023	2024	2025
Vol à main armée	9	1			1	1	1	1	2	1	1	2
Vol avec violence sans arme	5	2	3	4	6	5	3	3	7	5	3	2
Vol dans ou sur un véhicule	51	57	30	24	30	27	14	20	9	11	20	3
Vol d'armes et explosifs	4	1	2		1		3			1	2	1
Arrachage de sac à main					1							
Vol à l'arraché	2	1			3	3					1	
Vol à la tire	6	4	5	3	4	2	3	1	2	1	1	
Vol à l'étalage		8	8	2	3	2	15	21	12	12	31	1
Vol par ruse	6	4	4	4	2	5	6	3	3	4	1	2
Vol de métaux				1		1		1	1	1	1	
Vol sur les chantiers	3	1	2			3	1		2	1		
Home-invasion				1						1		
Vol d'animaux					1		1			1		
Vol de cargaison		5	2	1		2	1			1	5	

Criminalité ICT

	2000	2015	2016	2017	2018	2019	2020	2021	2022	2023	2024	2025
Fraude de cartes de paiements	2	7	8	11	4	8	5	6	9	6	3	2
Phishing				1		3	1	4	1	2	2	10
Shouldersurfing		2	1			2			1	1	1	

FC Autre

	2000	2015	2016	2017	2018	2019	2020	2021	2022	2023	2024	2025
Violence contre les métiers d'intérêt général	1	2	2	2	1	2	2	1	1	3		1
Graffiti	2		1		1	2		3		1	2	1
Dégradation de voiture	2	29	25	23	27	23	22	23	21	17	20	12
Rixe au couteau			2						1			



**PH Violence intrafamiliale (VIF)**

	2000	2015	2016	2017	2018	2019	2020	2021	2022	2023	2024	2025
VIF: physique, dans le couple	3	3	7	8	8	15	15	12	18	14	11	11
VIF: physique, envers des descendants	1	1		2	2	2	1	4	2	6	2	1
VIF: physique, envers d'autres membres	15	1	5	1	3		1		5	10	8	
VIF: sexuelle, dans le couple						1				1		
VIF: sexuelle, envers des descendants				1				1				
VIF: psychique, dans le couple	6	12	7	26	18	12	5	29	16	12	5	12
VIF: psychique, envers des descendants				1				1	1			
VIF: psychique, envers d'autres membres				1						1	2	1
VIF: économique, dans le couple					2						1	
VIF: économique, envers d'autres membres	2	2		3	4	4		1		2	2	1

**PH Hormones et dopage**

	2000	2015	2016	2017	2018	2019	2020	2021	2022	2023	2024	2025
Dopage humain			1	1	1							
Engraissement illégal								1				

**PH Drogues**

	2000	2015	2016	2017	2018	2019	2020	2021	2022	2023	2024	2025
Vente de cocaïne							3			1	1	
Production de drogues synthétiques								1				
Production de cannabis (culture)			2			1		2				

**PH Trafic d'armes**

	2000	2015	2016	2017	2018	2019	2020	2021	2022	2023	2024	2025
Commerce et production d'arme à feu et mun.				1								



**PH Traite des êtres humains**

	2000	2015	2016	2017	2018	2019	2020	2021	2022	2023	2024	2025
TEH - exploitation économique				3								

**PH Violence dans l'espace public**

	2000	2015	2016	2017	2018	2019	2020	2021	2022	2023	2024	2025
Violence physique (transport public)							1		1			
Violence physique (voie publique)	5	12	12	7	12	10	7	8	18	20	6	10
Violence physique (autre endroit public)		1							1			
Violence physique (endroit accessible au public)	9	7	3	4	2	2	1	2	5	3	7	1
Violence sexuelle (voie publique)	6	1				1				2	5	9
Violence sexuelle (autre endroit public)											1	
Violence sexuelle (endroit accessible au public)								1		1		
Violence psychique (voie publique)	15	16	13	10	12	9	16	9	10	20	10	10
Violence psychique (autre endroit public)	3								2	1		1
Violence psychique (endroit accessible au public)	7	5	5	5	6	6	2	4	4	5	5	4
Vol à main armée (voie publique)	2	1			1							
Vol à main armée (endroit accessible au public)	6					1		1	2			2
Vol avec violence sans arme (voie publique)	3		2		3	1		1	1	3	1	1
Vol avec violence sans arme (autre endroit public)						1						
Vol avec violence sans arme (endr. acces. au pub.)	1	1		1		1	2		2	1	1	

**PH Autre**

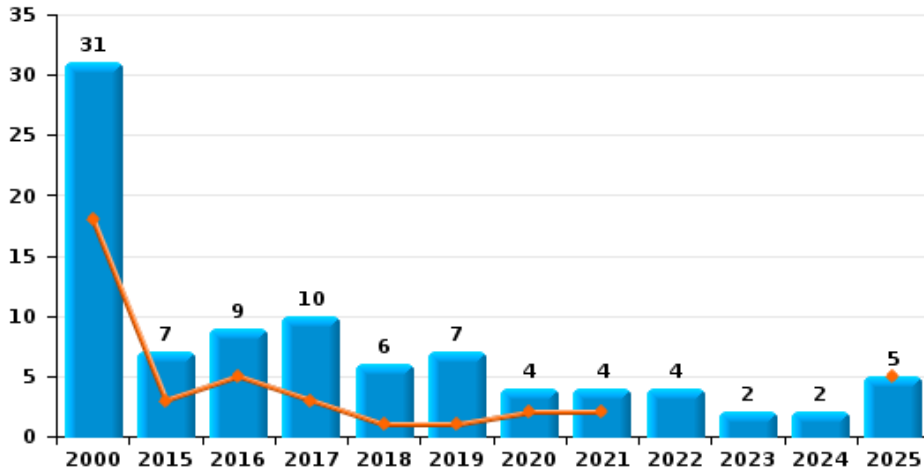
	2000	2015	2016	2017	2018	2019	2020	2021	2022	2023	2024	2025
Faux policiers		1				1				1		
Cyberharcèlement	4	10	12	24	17	14	10	10	15	18	11	2
Fraude à l'identité	2	5	8	3	13	5	9	5	14	5	6	5



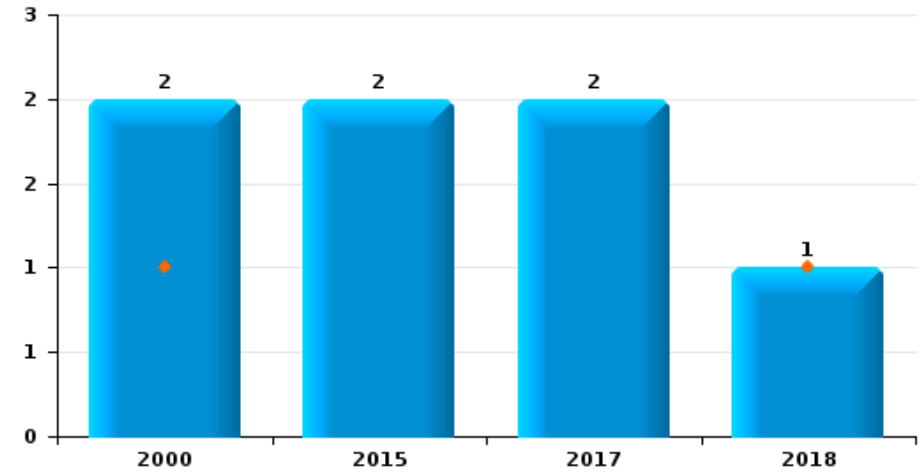
**Braine-le-Château**

Année	<span style="color: blue;">■</span>
Semestre 1	<span style="color: orange;">■</span>

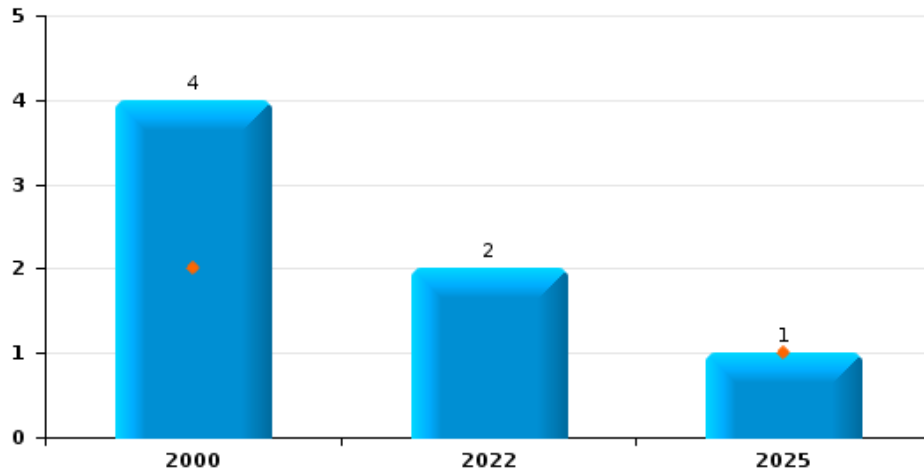
**Vol de voiture**



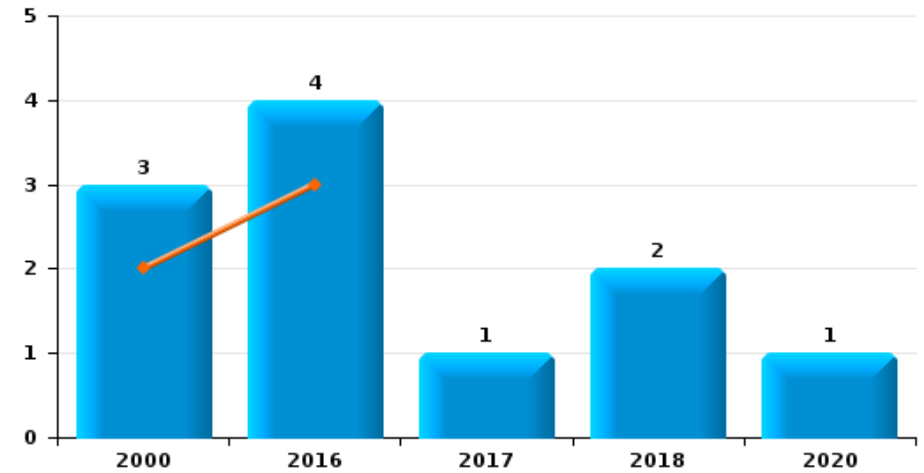
**Vol de moto**



**Carjacking**



**Vol dans les garages**

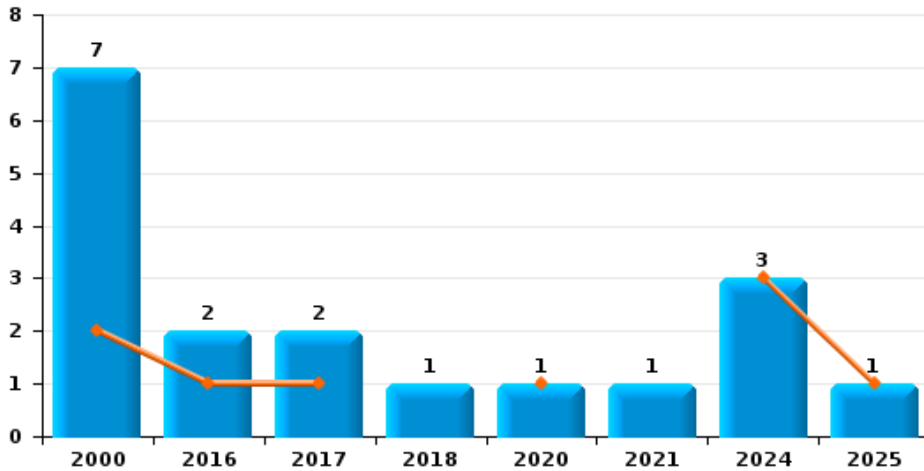




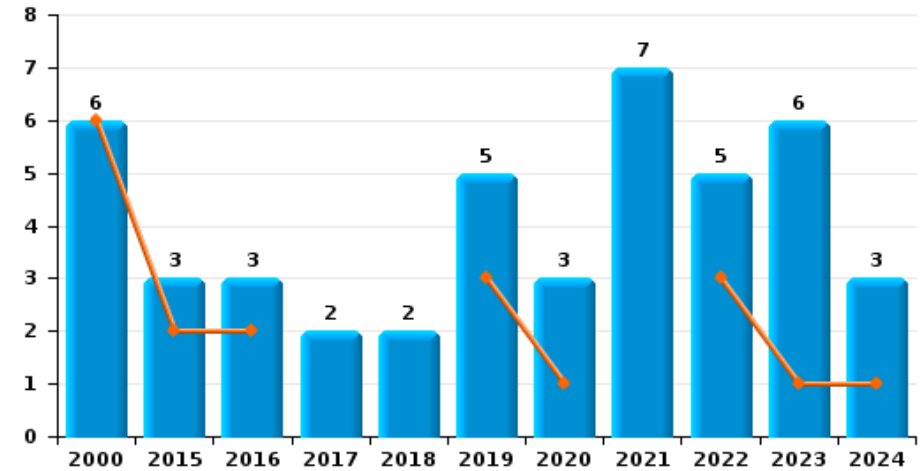
**Braine-le-Château**

Année	<span style="color: blue;">■</span>
Semestre 1	<span style="color: orange;">■</span>

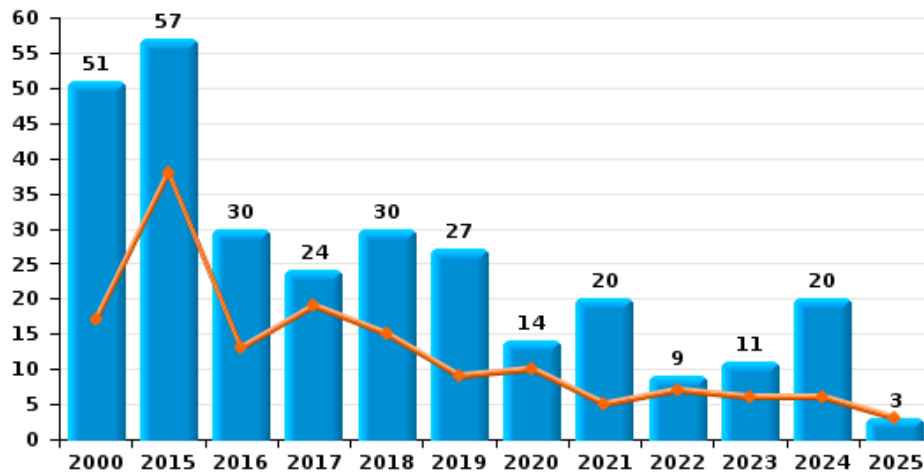
**Vol de vélomoteur**



**Vol de vélo**



**Vol dans ou sur un véhicule**

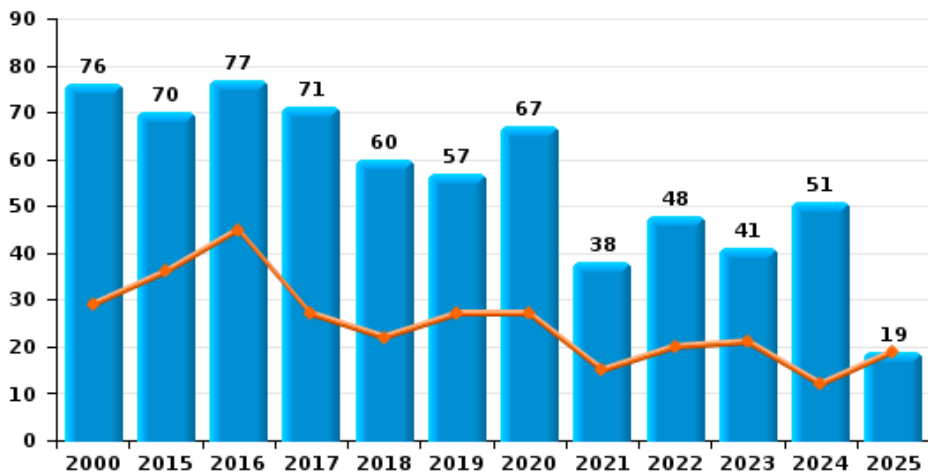




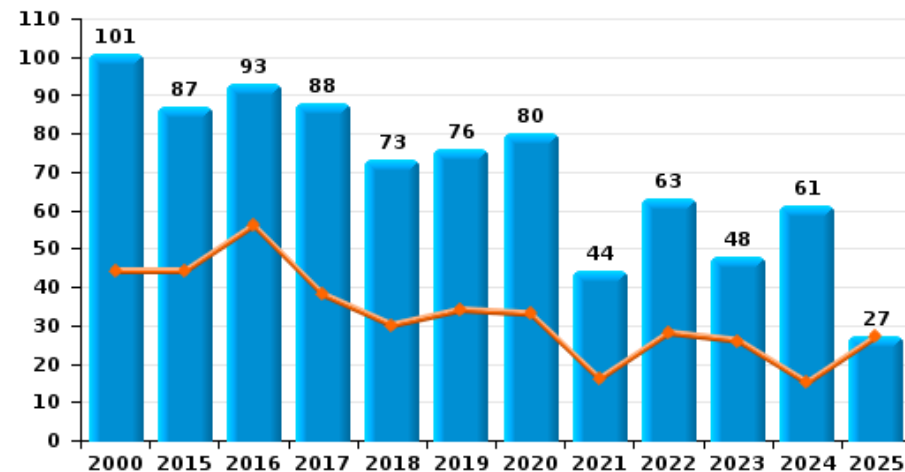
**Braine-le-Château**



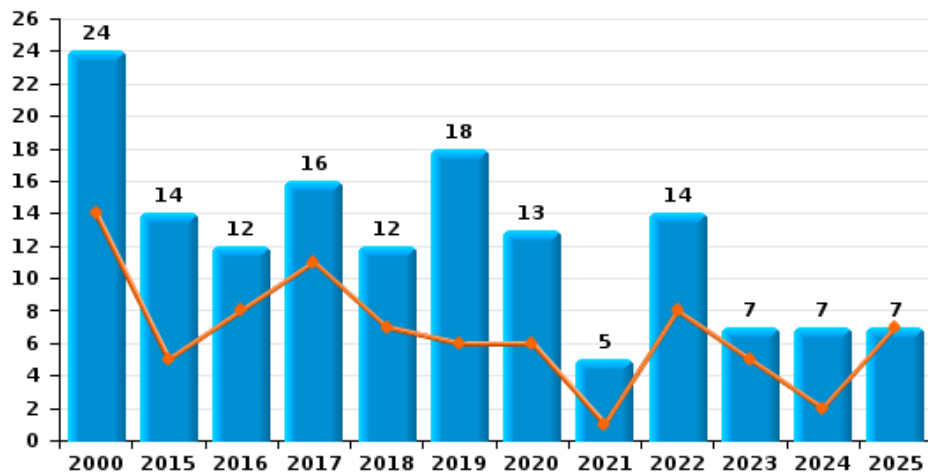
**Cambriolage dans habitation**



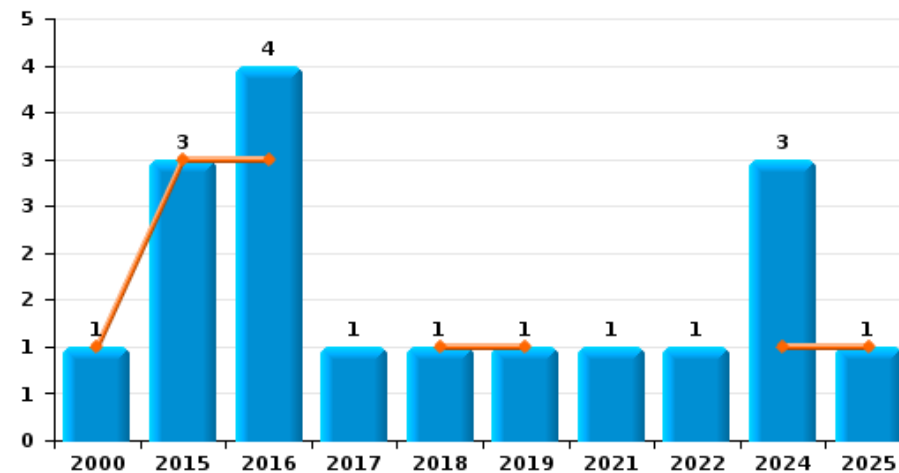
**Cambriolage dans bâtiment (total)**



**Cambriolage ds entreprise ou commerce**

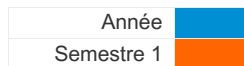


**Cambriolage ds service public ou bâtiment administratif**

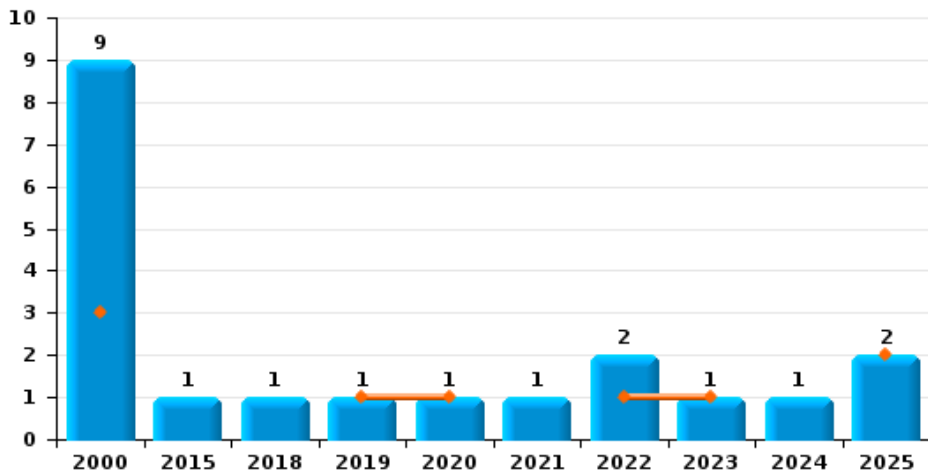




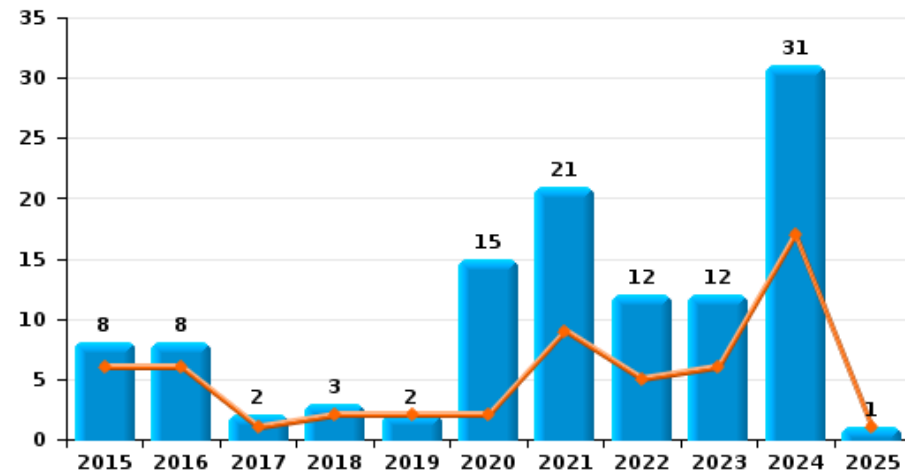
**Braine-le-Château**



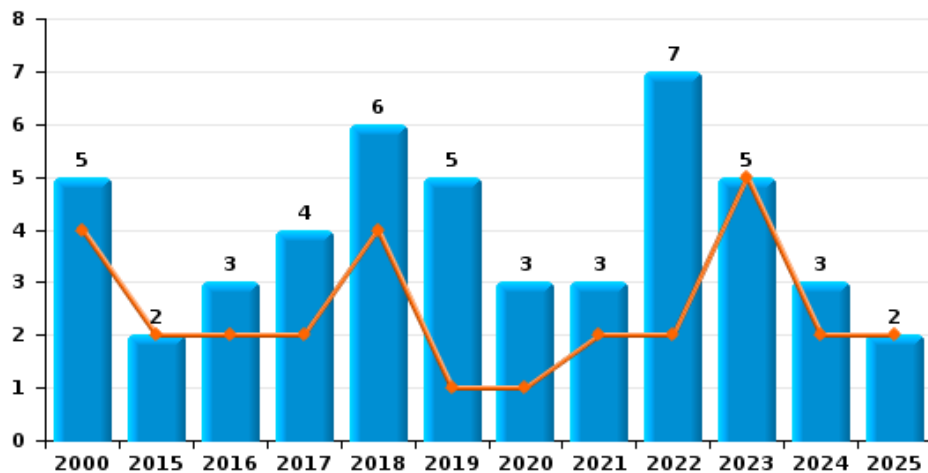
**Vol à main armée**



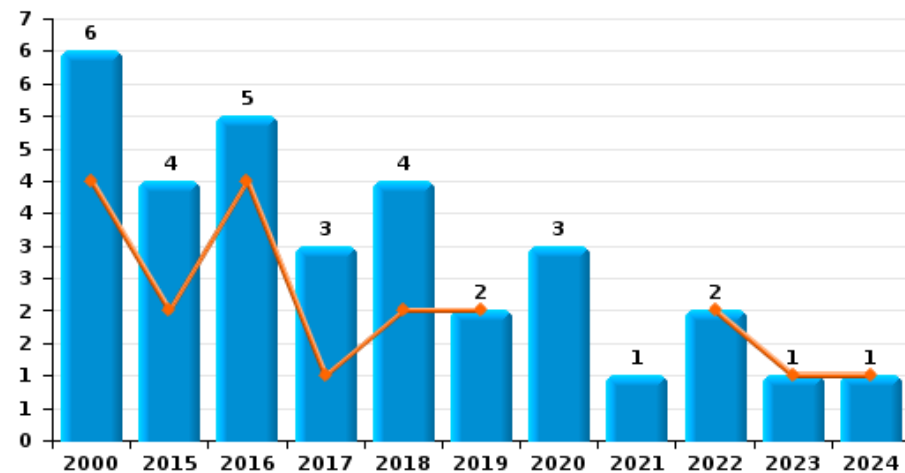
**Vol à l'étalage**



**Vol avec violence sans arme**



**Vol à la tire**

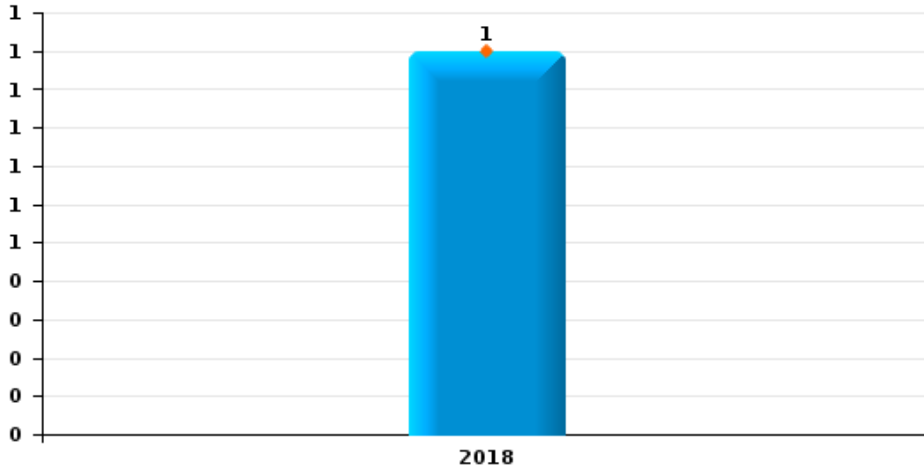




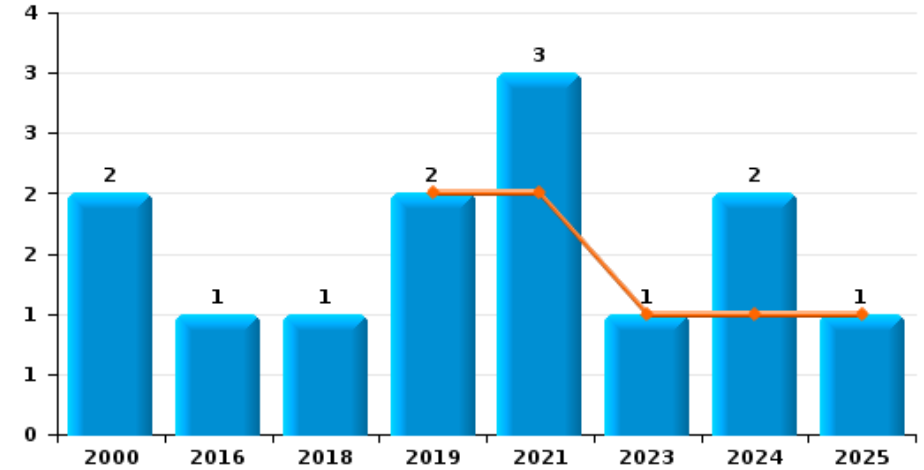
**Braine-le-Château**

Année	<span style="color: blue;">■</span>
Semestre 1	<span style="color: orange;">■</span>

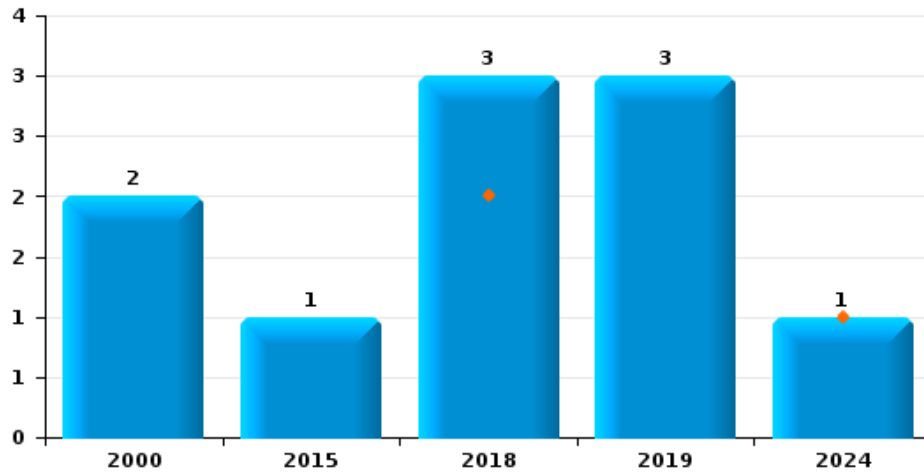
**Arrachage de sac à main**



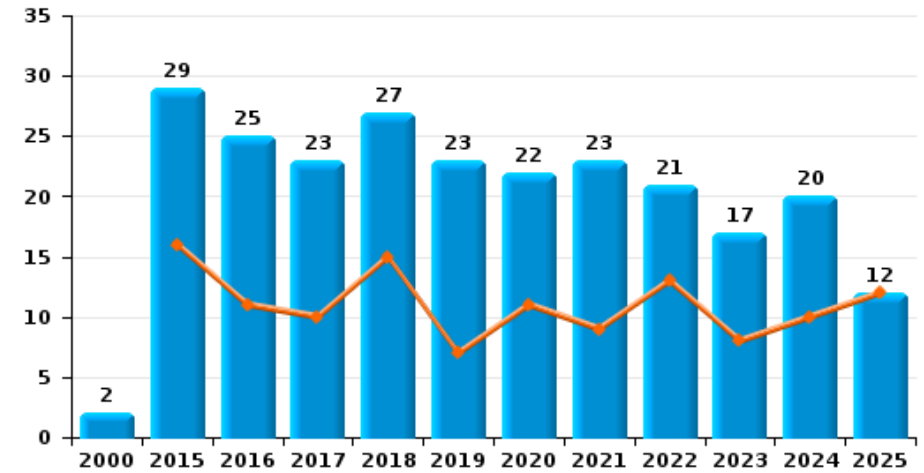
**Graffiti**



**Vol à l'arraché**



**Dégradation de voiture**





**Braine-le-Château**

**FC Vol moyen de transport**

		2000	2015	2016	2017	2018	2019	2020	2021	2022	2023	2024	2025
Vol de voiture	Trim 1	6	1	2	1		1	2					2
	Trim 2	12	2	3	2	1			2				3
	Trim 3	6	2	3	2	3	3	1	1	2	2	1	
	Trim 4	7	2	1	5	2	3	1	1	2		1	
	<b>Total</b>	<b>31</b>	<b>7</b>	<b>9</b>	<b>10</b>	<b>6</b>	<b>7</b>	<b>4</b>	<b>4</b>	<b>4</b>	<b>2</b>	<b>2</b>	<b>5</b>
Vol de moto	Trim 1	1											
	Trim 2					1							
	Trim 3	1	1		1								
	Trim 4		1		1								
	<b>Total</b>	<b>2</b>	<b>2</b>		<b>2</b>	<b>1</b>							
Carjacking	Trim 2	2											1
	Trim 3	1								1			
	Trim 4	1								1			
	<b>Total</b>	<b>4</b>								<b>2</b>			<b>1</b>
	Homejacking	Trim 1							1				
<b>Total</b>								<b>1</b>					
Vol dans les garages	Trim 1	1		1									
	Trim 2	1		2									
	Trim 3	1		1		1		1					
	Trim 4				1	1							
	<b>Total</b>	<b>3</b>		<b>4</b>	<b>1</b>	<b>2</b>		<b>1</b>					
Vol de vélomoteur	Trim 1			1	1								1
	Trim 2	2						1				3	
	Trim 3	4		1									
	Trim 4	1			1	1			1				
	<b>Total</b>	<b>7</b>		<b>2</b>	<b>2</b>	<b>1</b>		<b>1</b>	<b>1</b>			<b>3</b>	<b>1</b>



FC Vol moyen de transport

		2000	2015	2016	2017	2018	2019	2020	2021	2022	2023	2024	2025
Vol de vélo	Trim 1	3	1	2			2			3	1	1	
	Trim 2	3	1				1	1					
	Trim 3		1			1	2	1	4	2	3	1	
	Trim 4			1	2	1		1	3		2	1	
Total		6	3	3	2	2	5	3	7	5	6	3	



FC Cambriolage

		2000	2015	2016	2017	2018	2019	2020	2021	2022	2023	2024	2025
Cambriolage dans habitation	Trim 1	17	17	20	22	14	16	22	7	14	13	3	13
	Trim 2	12	19	25	5	8	11	5	8	6	8	9	6
	Trim 3	22	6	13	21	10	10	23	15	13	7	8	
	Trim 4	25	28	19	23	28	20	17	8	15	13	31	
<b>Total</b>		<b>76</b>	<b>70</b>	<b>77</b>	<b>71</b>	<b>60</b>	<b>57</b>	<b>67</b>	<b>38</b>	<b>48</b>	<b>41</b>	<b>51</b>	<b>19</b>
Cambriolage ds entreprise ou commerce	Trim 1	7	3	5	8	2	5	2	1	3	3	2	3
	Trim 2	7	2	3	3	5	1	4		5	2		4
	Trim 3	3	5	2	2	3	6	6	2	4			
	Trim 4	7	4	2	3	2	6	1	2	2	2	5	
<b>Total</b>		<b>24</b>	<b>14</b>	<b>12</b>	<b>16</b>	<b>12</b>	<b>18</b>	<b>13</b>	<b>5</b>	<b>14</b>	<b>7</b>	<b>7</b>	<b>7</b>
Cambriolage ds service public ou bâtiment administ	Trim 1		1	3		1							
	Trim 2	1	2				1					1	1
	Trim 3									1		1	
	Trim 4			1	1			1				1	
<b>Total</b>		<b>1</b>	<b>3</b>	<b>4</b>	<b>1</b>	<b>1</b>	<b>1</b>	<b>1</b>	<b>1</b>	<b>1</b>		<b>3</b>	<b>1</b>
Vol au béliier	Trim 1						1						
	Trim 3						1						
	Trim 4			1								1	
<b>Total</b>				<b>1</b>			<b>2</b>					<b>1</b>	
Cambriolage dans bâtiment (total)	Trim 1	24	21	28	30	17	21	24	8	17	16	5	16
	Trim 2	20	23	28	8	13	13	9	8	11	10	10	11
	Trim 3	25	11	15	23	13	16	29	17	18	7	9	
	Trim 4	32	32	22	27	30	26	18	11	17	15	37	
<b>Total</b>		<b>101</b>	<b>87</b>	<b>93</b>	<b>88</b>	<b>73</b>	<b>76</b>	<b>80</b>	<b>44</b>	<b>63</b>	<b>48</b>	<b>61</b>	<b>27</b>



FC Vol autre

		2000	2015	2016	2017	2018	2019	2020	2021	2022	2023	2024	2025
Vol à main armée	Trim 1	2					1	1					
	Trim 2	1								1	1		2
	Trim 3								1				
	Trim 4	6	1			1				1		1	
	<b>Total</b>	<b>9</b>	<b>1</b>			<b>1</b>	<b>1</b>	<b>1</b>	<b>1</b>	<b>2</b>	<b>1</b>	<b>1</b>	<b>2</b>
Vol avec violence sans arme	Trim 1	1	2	1		2			1	2	2	2	1
	Trim 2	3		1	2	2	1	1	1		3		1
	Trim 3	1			1		2	1		4			
	Trim 4			1	1	2	2	1	1	1		1	
	<b>Total</b>	<b>5</b>	<b>2</b>	<b>3</b>	<b>4</b>	<b>6</b>	<b>5</b>	<b>3</b>	<b>3</b>	<b>7</b>	<b>5</b>	<b>3</b>	<b>2</b>
Vol dans ou sur un véhicule	Trim 1	10	8	8	9	7	3	5	1	6	3	2	2
	Trim 2	7	30	5	10	8	6	5	4	1	3	4	1
	Trim 3	11	8	8	3	8	7	3	5	2	2	4	
	Trim 4	23	11	9	2	7	11	1	10		3	10	
	<b>Total</b>	<b>51</b>	<b>57</b>	<b>30</b>	<b>24</b>	<b>30</b>	<b>27</b>	<b>14</b>	<b>20</b>	<b>9</b>	<b>11</b>	<b>20</b>	<b>3</b>
Vol d'armes et explosifs	Trim 1	2		1							1		1
	Trim 3			1				2					
	Trim 4	2	1			1		1				2	
	<b>Total</b>	<b>4</b>	<b>1</b>	<b>2</b>		<b>1</b>		<b>3</b>			<b>1</b>	<b>2</b>	<b>1</b>
Arrachage de sac à main	Trim 1					1							
<b>Total</b>					<b>1</b>								
Vol à l'arraché	Trim 1					1						1	
	Trim 2					1							
	Trim 3	1					2						
	Trim 4	1	1			1	1						
	<b>Total</b>	<b>2</b>	<b>1</b>			<b>3</b>	<b>3</b>					<b>1</b>	



FC Vol autre

		2000	2015	2016	2017	2018	2019	2020	2021	2022	2023	2024	2025
Vol à la tire	Trim 1	1	1	3	1	1	1				1		
	Trim 2	3	1	1		1	1			2		1	
	Trim 3	1	1		2	1		3					
	Trim 4	1	1	1		1			1				
	<b>Total</b>	<b>6</b>	<b>4</b>	<b>5</b>	<b>3</b>	<b>4</b>	<b>2</b>	<b>3</b>	<b>1</b>	<b>2</b>	<b>1</b>	<b>1</b>	
Vol à l'étalage	Trim 1		1	1	1	2	1	1	6	2	3	5	
	Trim 2		5	5			1	1	3	3	3	12	1
	Trim 3		1		1	1		11	7	3	1	4	
	Trim 4		1	2				2	5	4	5	10	
	<b>Total</b>		<b>8</b>	<b>8</b>	<b>2</b>	<b>3</b>	<b>2</b>	<b>15</b>	<b>21</b>	<b>12</b>	<b>12</b>	<b>31</b>	<b>1</b>
Vol par ruse	Trim 1		1	2		1	2			2	3	1	1
	Trim 2	1	2		2	1	2		1				1
	Trim 3	1	1	1	1		1	4	1	1			
	Trim 4	4		1	1			2	1		1		
	<b>Total</b>	<b>6</b>	<b>4</b>	<b>4</b>	<b>4</b>	<b>2</b>	<b>5</b>	<b>6</b>	<b>3</b>	<b>3</b>	<b>4</b>	<b>1</b>	<b>2</b>
Vol de métaux	Trim 2				1								
	Trim 3									1	1		
	Trim 4						1		1			1	
	<b>Total</b>				<b>1</b>		<b>1</b>		<b>1</b>	<b>1</b>	<b>1</b>	<b>1</b>	
Vol sur les chantiers	Trim 1	1											
	Trim 2	2	1					1					
	Trim 3						2			2			
	Trim 4			2			1				1		
	<b>Total</b>	<b>3</b>	<b>1</b>	<b>2</b>			<b>3</b>	<b>1</b>		<b>2</b>	<b>1</b>		
Home-invasion	Trim 2				1						1		
<b>Total</b>				<b>1</b>							<b>1</b>		
Vol d'animaux	Trim 2					1		1			1		
<b>Total</b>					<b>1</b>		<b>1</b>				<b>1</b>		



FC Vol autre

		2000	2015	2016	2017	2018	2019	2020	2021	2022	2023	2024	2025
Vol de cargaison	Trim 1				1								
	Trim 2		1					1					
	Trim 3		2	1			2						
	Trim 4		2	1							1	5	
<b>Total</b>			<b>5</b>	<b>2</b>	<b>1</b>		<b>2</b>	<b>1</b>			<b>1</b>	<b>5</b>	



Criminalité ICT

		2000	2015	2016	2017	2018	2019	2020	2021	2022	2023	2024	2025
Fraude de cartes de paiements	Trim 1	1		6	1	1	4	2		3	4		1
	Trim 2		4	1		1		1	1	4	1	2	1
	Trim 3	1	3		4	2	1	2	2	1	1	1	
	Trim 4			1	6		3		3	1			
	<b>Total</b>	<b>2</b>	<b>7</b>	<b>8</b>	<b>11</b>	<b>4</b>	<b>8</b>	<b>5</b>	<b>6</b>	<b>9</b>	<b>6</b>	<b>3</b>	<b>2</b>
Phishing	Trim 1							1	1				4
	Trim 2									1		1	6
	Trim 3				1		1		3		2		
	Trim 4						2					1	
	<b>Total</b>				<b>1</b>		<b>3</b>	<b>1</b>	<b>4</b>	<b>1</b>	<b>2</b>	<b>2</b>	<b>10</b>
Shouldersurfing	Trim 1			1			2			1			
	Trim 2		2								1	1	
	<b>Total</b>		<b>2</b>	<b>1</b>			<b>2</b>			<b>1</b>	<b>1</b>	<b>1</b>	



FC Autre

		2000	2015	2016	2017	2018	2019	2020	2021	2022	2023	2024	2025
Violence contre les métiers d'intérêt général	Trim 1			2	1		1	1					1
	Trim 2	1					1			1			
	Trim 3				1			1	1		2		
	Trim 4		2		1						1		
<b>Total</b>		<b>1</b>	<b>2</b>	<b>2</b>	<b>2</b>	<b>1</b>	<b>2</b>	<b>2</b>	<b>1</b>	<b>1</b>	<b>3</b>		<b>1</b>
Graffiti	Trim 1						2						
	Trim 2								2		1	1	1
	Trim 3	2	1										
	Trim 4				1			1				1	
<b>Total</b>		<b>2</b>	<b>1</b>		<b>1</b>	<b>2</b>	<b>3</b>	<b>3</b>	<b>1</b>	<b>2</b>			<b>1</b>
Dégradation de voiture	Trim 1		10	6	5	7	4	5	1	7	2	3	5
	Trim 2		6	5	5	8	3	6	8	6	6	7	7
	Trim 3	1	7	9	7	3	7	7	7	5	1	6	
	Trim 4	1	6	5	6	9	9	4	7	3	8	4	
<b>Total</b>		<b>2</b>	<b>29</b>	<b>25</b>	<b>23</b>	<b>27</b>	<b>23</b>	<b>22</b>	<b>23</b>	<b>21</b>	<b>17</b>	<b>20</b>	<b>12</b>
Rixe au couteau	Trim 2			1									
	Trim 4			1						1			
<b>Total</b>				<b>2</b>						<b>1</b>			



PH Violence intrafamiliale (VIF)

		2000	2015	2016	2017	2018	2019	2020	2021	2022	2023	2024	2025
VIF: physique, dans le couple	Trim 1	1		2	1	3	2	2	4	1	7	3	5
	Trim 2	1	2			2	3	4	2	7	4	1	6
	Trim 3	1		1	2	2	2	2	3	7	1	2	
	Trim 4		1	4	5	1	8	7	3	3	2	5	
	<b>Total</b>	<b>3</b>	<b>3</b>	<b>7</b>	<b>8</b>	<b>8</b>	<b>15</b>	<b>15</b>	<b>12</b>	<b>18</b>	<b>14</b>	<b>11</b>	<b>11</b>
VIF: physique, envers des descendants	Trim 1	1			1	2				1		2	1
	Trim 2		1						1		2		
	Trim 3				1		1		2	1	1		
	Trim 4						1	1	1		3		
	<b>Total</b>	<b>1</b>	<b>1</b>		<b>2</b>	<b>2</b>	<b>2</b>	<b>1</b>	<b>4</b>	<b>2</b>	<b>6</b>	<b>2</b>	<b>1</b>
VIF: physique, envers d'autres membres	Trim 1	5		2		2				1		2	
	Trim 2	2				1					2		
	Trim 3	2	1	1	1					1	4	4	
	Trim 4	6		2				1		3	4	2	
	<b>Total</b>	<b>15</b>	<b>1</b>	<b>5</b>	<b>1</b>	<b>3</b>		<b>1</b>		<b>5</b>	<b>10</b>	<b>8</b>	
VIF: sexuelle, dans le couple	Trim 1										1		
	Trim 2						1						
	<b>Total</b>						<b>1</b>				<b>1</b>		
VIF: sexuelle, envers des descendants	Trim 2				1								
	Trim 4								1				
	<b>Total</b>				<b>1</b>				<b>1</b>				
VIF: psychique, dans le couple	Trim 1	2	1	1	7	7	1	1	3	8	2	1	5
	Trim 2		5	1	6		2	1	2		4		7
	Trim 3	1	4	2	9	7	7	1	13	3	5		
	Trim 4	3	2	3	4	4	2	2	11	5	1	4	
	<b>Total</b>	<b>6</b>	<b>12</b>	<b>7</b>	<b>26</b>	<b>18</b>	<b>12</b>	<b>5</b>	<b>29</b>	<b>16</b>	<b>12</b>	<b>5</b>	<b>12</b>



PH Violence intrafamiliale (VIF)

		2000	2015	2016	2017	2018	2019	2020	2021	2022	2023	2024	2025
VIF: psychique, envers des descendants	Trim 1				1					1			
	Trim 2								1				
	<b>Total</b>				<b>1</b>				<b>1</b>	<b>1</b>			
VIF: psychique, envers d'autres membres	Trim 2											1	1
	Trim 3				1							1	
	Trim 4										1		
	<b>Total</b>				<b>1</b>						<b>1</b>	<b>2</b>	<b>1</b>
VIF: économique, dans le couple	Trim 1					2							
	Trim 4											1	
	<b>Total</b>					<b>2</b>						<b>1</b>	
VIF: économique, envers d'autres membres	Trim 1						1						
	Trim 2		2			1							1
	Trim 3	1			2	1	2		1			1	
	Trim 4	1			1	2	1				2	1	
	<b>Total</b>	<b>2</b>	<b>2</b>		<b>3</b>	<b>4</b>	<b>4</b>		<b>1</b>		<b>2</b>	<b>2</b>	<b>1</b>



PH Hormones et dopage

		2000	2015	2016	2017	2018	2019	2020	2021	2022	2023	2024	2025
Dopage humain	Trim 2				1	1							
	Trim 4			1									
	<b>Total</b>			<b>1</b>	<b>1</b>	<b>1</b>							
Engraissement illégal	Trim 1								1				
	<b>Total</b>								<b>1</b>				



PH Drogues

		2000	2015	2016	2017	2018	2019	2020	2021	2022	2023	2024	2025
Vente de cocaïne	Trim 1							2					
	Trim 2											1	
	Trim 3										1		
	Trim 4							1					
<b>Total</b>								<b>3</b>			<b>1</b>	<b>1</b>	
Production de drogues synthétiques	Trim 4								1				
	<b>Total</b>								<b>1</b>				
Production de cannabis (culture)	Trim 2						1						
	Trim 4			2					2				
	<b>Total</b>			<b>2</b>			<b>1</b>		<b>2</b>				



PH Trafic d'armes

		2000	2015	2016	2017	2018	2019	2020	2021	2022	2023	2024	2025
Commerce et production d'arme à feu et mun.	Trim 3				1								
	Total				1								



PH Traite des êtres humains

		2000	2015	2016	2017	2018	2019	2020	2021	2022	2023	2024	2025
TEH - exploitation économique	Trim 2				1								
	Trim 3				1								
	Trim 4				1								
	<b>Total</b>				<b>3</b>								



PH Violence dans l'espace public

		2000	2015	2016	2017	2018	2019	2020	2021	2022	2023	2024	2025
Violence physique (transport public)	Trim 1							1					
	Trim 2									1			
	<b>Total</b>							<b>1</b>		<b>1</b>			
Violence physique (voie publique)	Trim 1	1	4	2		5	2	4		3	4		4
	Trim 2	2		4		1		1	1	7	5	1	6
	Trim 3		4	4	4	4	5	1	5	5	5	1	
	Trim 4	2	4	2	3	2	3	1	2	3	6	4	
	<b>Total</b>	<b>5</b>	<b>12</b>	<b>12</b>	<b>7</b>	<b>12</b>	<b>10</b>	<b>7</b>	<b>8</b>	<b>18</b>	<b>20</b>	<b>6</b>	<b>10</b>
Violence physique (autre endroit public)	Trim 3									1			
	Trim 4		1										
	<b>Total</b>		<b>1</b>							<b>1</b>			
Violence physique (endroit accessible au public)	Trim 1	2	1		1	1	1			3		3	1
	Trim 2	4	3		1				2	1	2	1	
	Trim 3	1	2	1	2			1			1	2	
	Trim 4	2	1	2		1	1			1		1	
	<b>Total</b>	<b>9</b>	<b>7</b>	<b>3</b>	<b>4</b>	<b>2</b>	<b>2</b>	<b>1</b>	<b>2</b>	<b>5</b>	<b>3</b>	<b>7</b>	<b>1</b>
Violence sexuelle (voie publique)	Trim 1	4	1										3
	Trim 2	1											6
	Trim 3										2	3	
	Trim 4	1					1					2	
	<b>Total</b>	<b>6</b>	<b>1</b>				<b>1</b>				<b>2</b>	<b>5</b>	<b>9</b>
Violence sexuelle (autre endroit public)	Trim 4											1	
	<b>Total</b>											<b>1</b>	
Violence sexuelle (endroit accessible au public)	Trim 3								1		1		
	<b>Total</b>								<b>1</b>		<b>1</b>		



PH Violence dans l'espace public

		2000	2015	2016	2017	2018	2019	2020	2021	2022	2023	2024	2025
Violence psychique (voie publique)	Trim 1	5	3	3	1	2	5	7	2	1	2	2	4
	Trim 2	5	2	2	2	5	3	4	2	5	4	4	6
	Trim 3	2	8	6	4	3		1	3	3	5	3	
	Trim 4	3	3	2	3	2	1	4	2	1	9	1	
	<b>Total</b>	<b>15</b>	<b>16</b>	<b>13</b>	<b>10</b>	<b>12</b>	<b>9</b>	<b>16</b>	<b>9</b>	<b>10</b>	<b>20</b>	<b>10</b>	<b>10</b>
Violence psychique (autre endroit public)	Trim 1												1
	Trim 2	2								1	1		
	Trim 3									1			
	Trim 4	1											
	<b>Total</b>	<b>3</b>								<b>2</b>	<b>1</b>		<b>1</b>
Violence psychique (endroit accessible au public)	Trim 1	2		1		1	1		1	1		4	4
	Trim 2	4	1			2	1		1	1	1		
	Trim 3		3	1	2	2	2	1	1	1	3		
	Trim 4	1	1	3	3	1	2	1	1	1	1	1	
	<b>Total</b>	<b>7</b>	<b>5</b>	<b>5</b>	<b>5</b>	<b>6</b>	<b>6</b>	<b>2</b>	<b>4</b>	<b>4</b>	<b>5</b>	<b>5</b>	<b>4</b>
Vol à main armée (voie publique)	Trim 2	1											
	Trim 4	1	1			1							
	<b>Total</b>	<b>2</b>	<b>1</b>			<b>1</b>							
Vol à main armée (endroit accessible au public)	Trim 1	2					1						
	Trim 2									1			2
	Trim 3								1				
	Trim 4	4								1			
	<b>Total</b>	<b>6</b>					<b>1</b>		<b>1</b>	<b>2</b>			<b>2</b>
Vol avec violence sans arme (voie publique)	Trim 1			1		1						1	
	Trim 2	3				2					3		1
	Trim 4			1			1		1	1			
	<b>Total</b>	<b>3</b>		<b>2</b>		<b>3</b>	<b>1</b>		<b>1</b>	<b>1</b>	<b>3</b>	<b>1</b>	<b>1</b>



PH Violence dans l'espace public

		2000	2015	2016	2017	2018	2019	2020	2021	2022	2023	2024	2025
Vol avec violence sans arme (autre endroit public)	Trim 3						1						
	<b>Total</b>						<b>1</b>						
Vol avec violence sans arme (endr. acces. au pub.)	Trim 1		1							2	1		
	Trim 2							1					
	Trim 3	1						1					
	Trim 4				1		1					1	
<b>Total</b>		<b>1</b>	<b>1</b>	<b>1</b>	<b>1</b>	<b>1</b>	<b>2</b>	<b>2</b>	<b>2</b>	<b>1</b>	<b>1</b>	<b>1</b>	



PH Autre

		2000	2015	2016	2017	2018	2019	2020	2021	2022	2023	2024	2025
Faux policiers	Trim 1										1		
	Trim 2		1				1						
	<b>Total</b>		<b>1</b>				<b>1</b>				<b>1</b>		
Cyberharcèlement	Trim 1	1	2	2	4	7	2	1	2	7	6	3	1
	Trim 2	3	2	3	7	1	8	4	2	1	1	4	1
	Trim 3		4	1	8	4	3		4	3	3	3	
	Trim 4		2	6	5	5	1	5	2	4	8	1	
	<b>Total</b>	<b>4</b>	<b>10</b>	<b>12</b>	<b>24</b>	<b>17</b>	<b>14</b>	<b>10</b>	<b>10</b>	<b>15</b>	<b>18</b>	<b>11</b>	<b>2</b>
Fraude à l'identité	Trim 1		1	1	1	2	1	2	2	2	1	2	1
	Trim 2	2	1	3		5		2		1		1	4
	Trim 3		3	2		2	2	1	1	3	2		
	Trim 4			2	2	4	2	4	2	8	2	3	
	<b>Total</b>	<b>2</b>	<b>5</b>	<b>8</b>	<b>3</b>	<b>13</b>	<b>5</b>	<b>9</b>	<b>5</b>	<b>14</b>	<b>5</b>	<b>6</b>	<b>5</b>



**Braine-le-Château**

**2024**

**FC Vol moyen de transport**

	Fév	Mai	Juin	Août	Oct	Total
Vol de voiture				1	1	2
Vol de vélomoteur		1	2			3
Vol de vélo	1			1	1	3

**FC Cambriolage**

	Jan	Fév	Mar	Avr	Mai	Juin	Août	Sep	Oct	Nov	Déc	Total
Cambriolage dans habitation	1		2	2	2	5	2	6	4	19	8	51
Cambriolage ds entreprise ou commerce		1	1						3	1	1	7
Cambriolage ds service public ou bâtiment administ						1	1				1	3
Vol au béliér										1		1
Cambriolage dans bâtiment (total)	1	1	3	2	2	6	3	6	7	20	10	61



**FC Vol autre**

	Jan	Fév	Mar	Avr	Mai	Juin	Juil	Août	Sep	Oct	Nov	Déc	Total
Vol à main armée										1			1
Vol avec violence sans arme		1	1									1	3
Vol dans ou sur un véhicule	1		1	1	2	1	2		2	4	4	2	20
Vol d'armes et explosifs										1	1		2
Vol à l'arraché		1											1
Vol à la tire					1								1
Vol à l'étalage		2	3	3	1	8	1	2	1	5	5		31
Vol par ruse			1										1
Vol de métaux											1		1
Vol de cargaison										1	3	1	5

**Criminalité ICT**

	Avr	Mai	Juin	Août	Déc	Total
Fraude de cartes de paiements		1	1	1		3
Phishing	1				1	2
Shouldersurfing		1				1

**FC Autre**

	Jan	Fév	Mar	Avr	Mai	Juin	Juil	Août	Sep	Oct	Nov	Total
Graffiti					1						1	2
Dégradation de voiture	1	1	1	2	3	2	1	1	4	3	1	20



### PH Violence intrafamiliale (VIF)

	Jan	Fév	Mar	Mai	Juil	Août	Sep	Oct	Nov	Déc	Total
VIF: physique, dans le couple		2	1	1	1		1	1	1	3	11
VIF: physique, envers des descendants	1		1								2
VIF: physique, envers d'autres membres	1		1		2	1	1	1		1	8
VIF: psychique, dans le couple	1								3	1	5
VIF: psychique, envers d'autres membres				1			1				2
VIF: économique, dans le couple								1			1
VIF: économique, envers d'autres membres						1				1	2

### PH Drogues

	Mai	Total
Vente de cocaïne	1	1

### PH Violence dans l'espace public

	Jan	Fév	Mar	Avr	Mai	Juin	Juil	Août	Sep	Oct	Déc	Total
Violence physique (voie publique)						1		1		1	3	6
Violence physique (endroit accessible au public)			3		1		1		1		1	7
Violence sexuelle (voie publique)									3	2		5
Violence sexuelle (autre endroit public)											1	1
Violence psychique (voie publique)		1	1	3		1	1		2	1		10
Violence psychique (endroit accessible au public)	1		3							1		5
Vol avec violence sans arme (voie publique)		1										1
Vol avec violence sans arme (endr. acces. au pub.)											1	1

### PH Autre

	Jan	Fév	Mar	Avr	Mai	Juin	Août	Oct	Nov	Déc	Total
Cyberharcèlement	2	1		1	3		3		1		11
Fraude à l'identité		1	1			1		1	1	1	6



2025

**FC Vol moyen de transport**

	Jan	Fév	Avr	Mai	Juin	Total
Vol de voiture	1	1	1	1	1	5
Carjacking					1	1
Vol de vélomoteur	1					1

**FC Cambriolage**

	Jan	Fév	Mar	Avr	Mai	Juin	Total
Cambriolage dans habitation	3	4	6		4	2	19
Cambriolage ds entreprise ou commerce		2	1	1	2	1	7
Cambriolage ds service public ou bâtiment administ						1	1
Cambriolage dans bâtiment (total)	3	6	7	1	6	4	27

**FC Vol autre**

	Jan	Mar	Avr	Mai	Juin	Total
Vol à main armée				1	1	2
Vol avec violence sans arme		1			1	2
Vol dans ou sur un véhicule	1	1	1			3
Vol d'armes et explosifs		1				1
Vol à l'étalage					1	1
Vol par ruse	1		1			2

**Criminalité ICT**

	Fév	Mar	Avr	Mai	Juin	Total
Fraude de cartes de paiements		1	1			2
Phishing	2	2	3	1	2	10



### FC Autre

	Jan	Fév	Mar	Avr	Mai	Juin	Total
Violence contre les métiers d'intérêt général		1					1
Graffiti						1	1
Dégradation de voiture	2	1	2	3	1	3	12

### PH Violence intrafamiliale (VIF)

	Jan	Fév	Mar	Avr	Mai	Juin	Total
VIF: physique, dans le couple	2	1	2	3	1	2	11
VIF: physique, envers des descendants	1						1
VIF: psychique, dans le couple	2	2	1	2	4	1	12
VIF: psychique, envers d'autres membres						1	1
VIF: économique, envers d'autres membres					1		1

### PH Violence dans l'espace public

	Jan	Fév	Mar	Avr	Mai	Juin	Total
Violence physique (voie publique)	1		3	3	2	1	10
Violence physique (endroit accessible au public)			1				1
Violence sexuelle (voie publique)	1	2		4		2	9
Violence psychique (voie publique)		2	2	1	1	4	10
Violence psychique (autre endroit public)	1						1
Violence psychique (endroit accessible au public)	1		3				4
Vol à main armée (endroit accessible au public)					1	1	2
Vol avec violence sans arme (voie publique)						1	1

### PH Autre

	Jan	Mai	Juin	Total
Cyberharcèlement	1		1	2
Fraude à l'identité	1	1	3	5



# ***STATISTIQUES POLICIERES DE CRIMINALITE***

---

***LIEU DE PERPETRATION: COMMUNE***

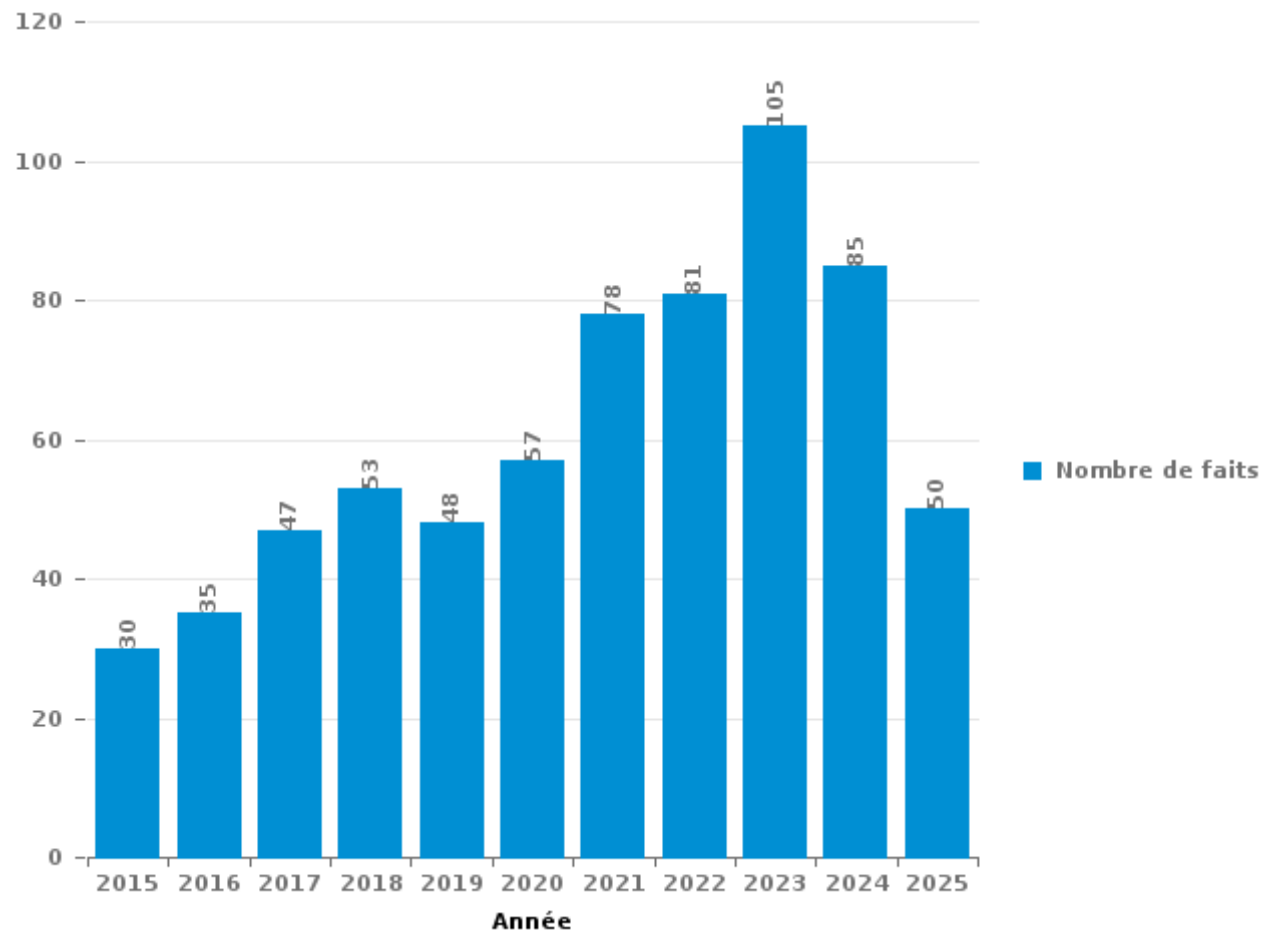
**Braine-le-Château**

***PARTIE III : ICT***



### **Braine-le-Château**

Nombre total de délits avec un élément ICT/online, depuis 2015





Criminalité ICT/online au sens strict

Infractions (exhaustif)

	2015	2016	2017	2018	2019	2020	2021	2022	2023	2024	2025
Criminalité informatique: Faux en informatique:	1		1						1		
Criminalité informatique: Fraude informatique:	12	13	14	11	16	13	29	26	39	34	22
Criminalité informatique: Hacking:		2		3	5		1	1	3	1	
Criminalité informatique: Sabotage:									1		
<b>Total:</b>	<b>13</b>	<b>15</b>	<b>15</b>	<b>14</b>	<b>21</b>	<b>13</b>	<b>30</b>	<b>27</b>	<b>44</b>	<b>35</b>	<b>22</b>

Figures criminelles (à considérer spécifiquement – ne pas additionner avec d'autres éléments – risque de double comptage!)

	2015	2016	2017	2018	2019	2020	2021	2022	2023	2024	2025
Fraude de cartes de paiements	7	8	11	4	8	5	6	9	6	3	2
Phishing			1		3	1	4	1	2	2	10
Shouldersurfing	2	1			2			1	1	1	



## Criminalité ICT/online au sens large

Infractions (uniquement si code-fait existe)

	2015	2016	2017	2018	2019	2020	2021	2022	2023	2024	2025
Fraude: Escroquerie: Fraude par internet	6	6	6	16	10	32	35	32	42	35	26
Infr. contre les moeurs: Incitation à la débauche: Publicité par ICT pour débauche		1									
Infr. contre les moeurs: Voyeurisme: Diffusion enregistrement nudité ou intimité				1	1		2				
<b>Total:</b>	<b>6</b>	<b>7</b>	<b>6</b>	<b>17</b>	<b>11</b>	<b>32</b>	<b>37</b>	<b>32</b>	<b>42</b>	<b>35</b>	<b>26</b>

Figures criminelles (à considérer spécifiquement – ne pas additionner avec d'autres éléments – risque de double comptage!)

	2015	2016	2017	2018	2019	2020	2021	2022	2023	2024	2025
Cyberharcèlement	10	12	24	17	14	10	10	15	18	11	2

# ***STATISTIQUES POLICIERES DE CRIMINALITE***

---

***LIEU DE PERPETRATION: COMMUNE***

**Braine-le-Château**

***PARTIE IV : DESTINATION LIEU***



**Braine-le-Château**

**Vol et extorsion**

	2000	2015	2016	2017	2018	2019	2020	2021	2022	2023	2024	2025
Habitation: maison	80	68	81	77	54	65	68	37	44	44	55	18
Voie publique	62	49	47	21	35	31	27	25	14	19	30	11
Magasin	11	10	16	9	8	14	20	25	18	13	36	5
Entreprise	29	9	13	13	10	14	13	5	7	7	7	3
Habitation: allée	14	15	7	1	6	8	2	5		3		
Parking	5	6	6	7	4	6	3	7	5	4	3	1
Habitation: appartement	1	2	4	5	13	4	3	3	6	3	3	2
Inconnue	25	2	2	1	2	3	3	3	2		2	1
Habitation: dépendances	6	3	1	4	1	2	11	4	2	2	3	1
Infrastructure sportive	1	8	8	2	2	4		1	2	2	1	2
Habitation: non précisée	2	5	3	3	1	3	2	3	2	3	1	3
Moyen de transport: voiture	8	16	2							1		
Horeca	7	1	1	4	3	1	1	2	1		1	
Service public	7	3	2	1	1	1		1	1		2	2
Autre	2	1	1	2	1	3	1	1	1	1	1	
Station essence	1	1		2		3	2	1	3		1	1
Chantier	3	1	2			3	1		2	1		
Maison de repos	4	4				2	1					1
Terrain	5	1	2		1	1				2		
Banque / institution financière		3	2	2					2		2	
Habitation: autre	2	1					1		4		1	
Médecin / dentiste / pharmacien		2				1				2	2	1
Cimetière	1		1	1				1	1	1		1
Habitation: garage		1		3	1					1	1	
Service			1	2	1	3						
Culture et loisirs	3		1		1	1						
Moyen de transport: autre	1	2	1		1		1					
Bâtiment administratif			3		1	1						
Institution d'enseignement	1	1	1		1						1	
Moyen de transport: camion		1	1	1	1							1
Stade	1			1	2							
Eaux intérieures et maritimes	1	1										
<b>Total</b>	<b>283</b>	<b>217</b>	<b>209</b>	<b>162</b>	<b>151</b>	<b>174</b>	<b>160</b>	<b>124</b>	<b>117</b>	<b>109</b>	<b>154</b>	<b>53</b>

FPF/DGR/DR/BIPOL - Statistiques policières de criminalité (date de clôture: 31/10/2025)

Les données pour les années 2001 jusqu'à 2014 ne sont plus publiées mais restent disponibles sur demande auprès du service BIPOL.

Les données pour 2025 ne concernent que le 1er semestre.



Dégradation de la propriété

	2000	2015	2016	2017	2018	2019	2020	2021	2022	2023	2024	2025
Voie publique	36	25	19	15	23	21	16	21	16	15	19	10
Habitation: résidence principale	9	6	8	8	9	12	11	6	9	7	10	4
Parking	4	1	5	6	3	1	3	2	5	5	1	5
Habitation: allée	4	4	2	1	3		2	1	4	1	3	
Habitation: jardin	1			2	2		4	2	2		1	
Entreprise	3	1				5	1	2	1			
Service public			2	3		1	3					2
Institution d'enseignement	1						3	2	1		1	
Terrain	3					1				1	2	
Habitation: garage			1	1	1					1	1	
Habitation: non précisée		1						2	1	1		
Magasin					1	2	1			1		
Moyen de transport: voiture	3	1	1									
Bâtiment administratif	1								1	2		
Cimetière	1					1	1	1				
Culture et loisirs	1	1			1					1		
Habitation: dépendances	1	1		1		1						
Horeca		1			1		1	1				
Edifice religieux / lieu du culte	3											
Habitation: résidence secondaire				1		1	1					
Moyen de transport: autre			1	1			1					
Station essence	2								1			
Chantier				2								
Inconnue					1			1				
Infrastructure sportive					1					1		
Arrêt de bus / tram										1		
Maison de repos		1										
Service	1											
<b>Total</b>	<b>74</b>	<b>43</b>	<b>39</b>	<b>41</b>	<b>46</b>	<b>46</b>	<b>48</b>	<b>41</b>	<b>41</b>	<b>37</b>	<b>38</b>	<b>21</b>

FPF/DGR/DRI/BIPOL - Statistiques policières de criminalité (date de clôture: 31/10/2025)

Les données pour les années 2001 jusqu'à 2014 ne sont plus publiées mais restent disponibles sur demande auprès du service BIPOL.

Les données pour 2025 ne concernent que le 1er semestre.



**Braine-le-Château**

**Infractions contre l'intégrité physique**

	2000	2015	2016	2017	2018	2019	2020	2021	2022	2023	2024	2025
Habitation	18	9	10	16	16	20	29	22	26	26	29	15
Voie publique	8	15	18	9	14	18	8	10	21	25	12	12
Service public	4	2	3	2	2	4	1		3	3	2	3
Horeca	3	3		2	2				1		1	
Parking	1	1	2	2		2			1	1		
Institution d'enseignement	1		1	2	1		2				1	1
Habitation: allée	2	1		3			1			1		
Habitation: jardin		1						1	2	1	1	
Magasin	2								1	1	1	
Station essence	2								1		2	
Entreprise						1		1			1	1
Inconnue	2	1										
Infrastructure sportive		1	1	1								
Autre									1		1	
Culture et loisirs		1									1	
Moyen de transport: autobus / autocar							1		1			
Moyen de transport: autre	1					1						
Terrain		1						1				
Banque / institution financière										1		
Maison de repos		1										
Service	1											
Stade									1			
<b>Total</b>	<b>45</b>	<b>37</b>	<b>35</b>	<b>37</b>	<b>35</b>	<b>46</b>	<b>42</b>	<b>35</b>	<b>59</b>	<b>59</b>	<b>52</b>	<b>32</b>

FPF/DGR/DRI/BIPOL - Statistiques policières de criminalité (date de clôture: 31/10/2025)

Les données pour les années 2001 jusqu'à 2014 ne sont plus publiées mais restent disponibles sur demande auprès du service BIPOL.

Les données pour 2025 ne concernent que le 1er semestre.

# ***STATISTIQUES POLICIERES DE CRIMINALITE***

---

***LIEU DE PERPETRATION: COMMUNE***

**Braine-le-Château**

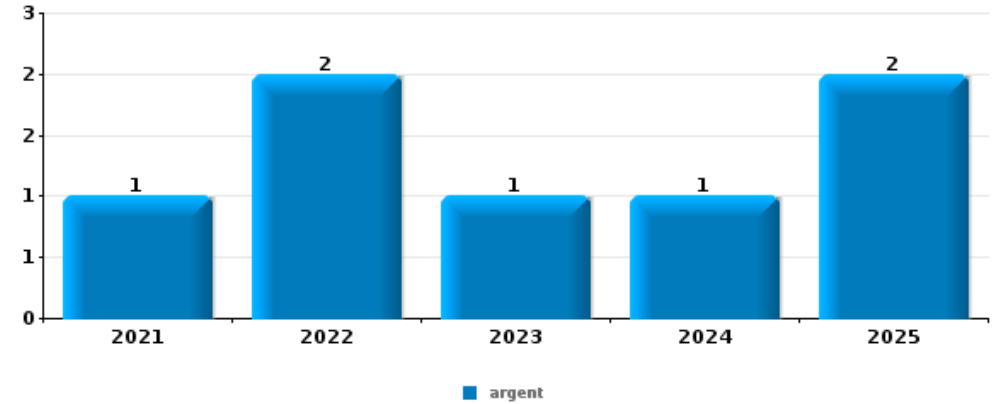
***PARTIE V : OBJETS ET MOYENS DE TRANSPORT***



**Braine-le-Château**

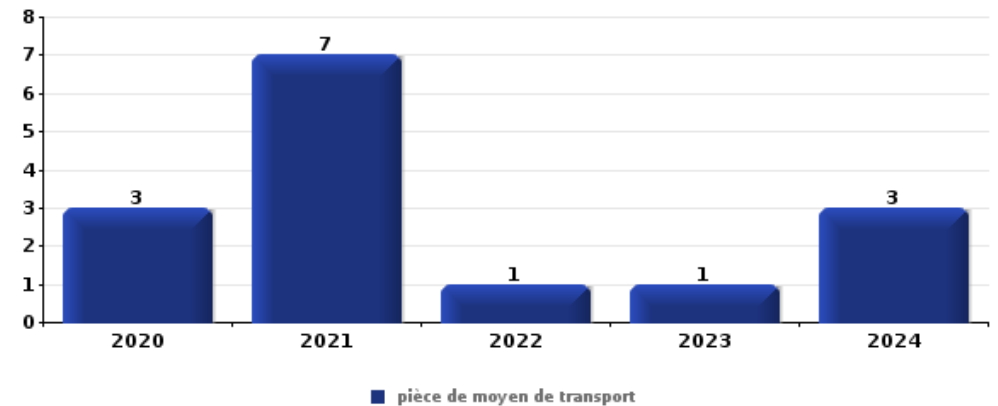
**Vol à main armée**

Top 5 Objets volés (sbd nombre de faits)		2020	2021	2022	2023	2024	2025
1	argent		1	2	1	1	2
2	bijouterie / montre				1		
2	carte bancaire / carte de crédit				1		
2	parfum / produit de beauté				1		
2	plaque d'immatriculation	1					
2	valise / sac				1		



**Vol dans ou sur un véhicule**

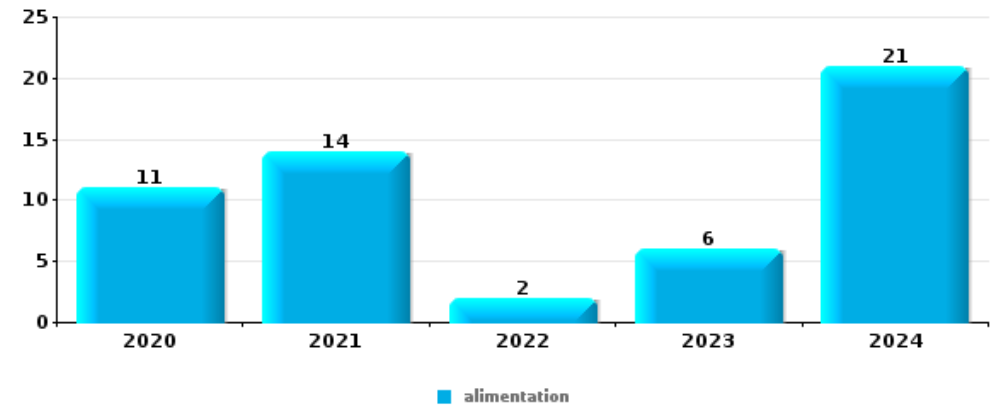
Top 5 Objets volés (sbd nombre de faits)		2020	2021	2022	2023	2024	2025
1	pièce de moyen de transport	3	7	1	1	3	
2	outillage	5	2	3	1	2	1
3	argent	1		2	1	2	
3	carte bancaire / carte de crédit	1	1	1	1	1	1
5	carte d'identité / passeport	1	2	1	1		
5	GPS		4			1	
5	permis de conduire	1	2	1	1		
5	vêtement	1	2			2	





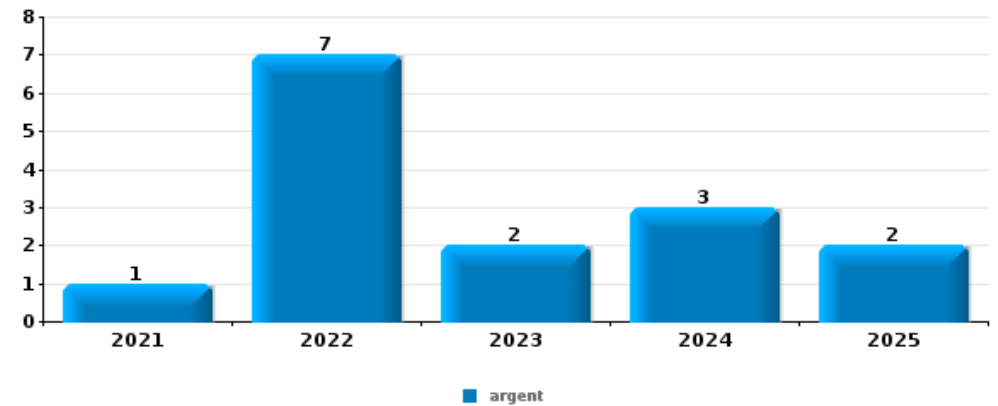
Vol à l'étalage

Top 5 Objets volés (sbd nombre de faits)		2020	2021	2022	2023	2024	2025
1	alimentation	11	14	2	6	21	
2	tabac	3	7	10	2	3	
3	parfum / produit de beauté	1			2	8	1
4	ordinateur et accessoires	1				1	
5	argent		1				
5	bijouterie / montre		1				
5	livre / cahier		1				
5	outillage					1	
5	portefeuille				1		



Cambrilage ds entreprise ou commerce

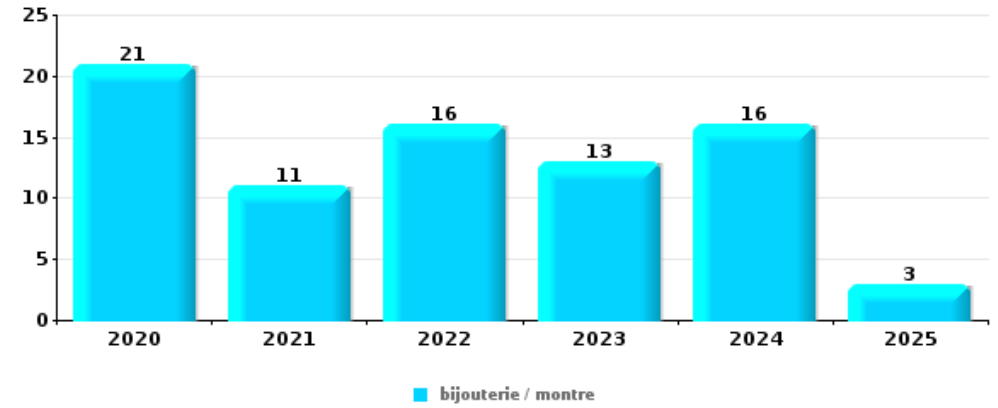
Top 5 Objets volés (sbd nombre de faits)		2020	2021	2022	2023	2024	2025
1	argent		1	7	2	3	2
2	outillage	2		1	1	2	1
3	ordinateur et accessoires	2	2			1	
4	GSM et accessoires	1		1	1	1	
4	multimédia	1				2	1





**Cambriolage dans habitation**

Top 5 Objets volés (sbd nombre de faits)		2020	2021	2022	2023	2024	2025
1	bijouterie / montre	21	11	16	13	16	3
2	argent	20	8	12	11	10	5
3	ordinateur et accessoires	7	2	3	3	7	
4	multimédia	5		3	4	5	
4	vêtement	1	2	5	4	5	



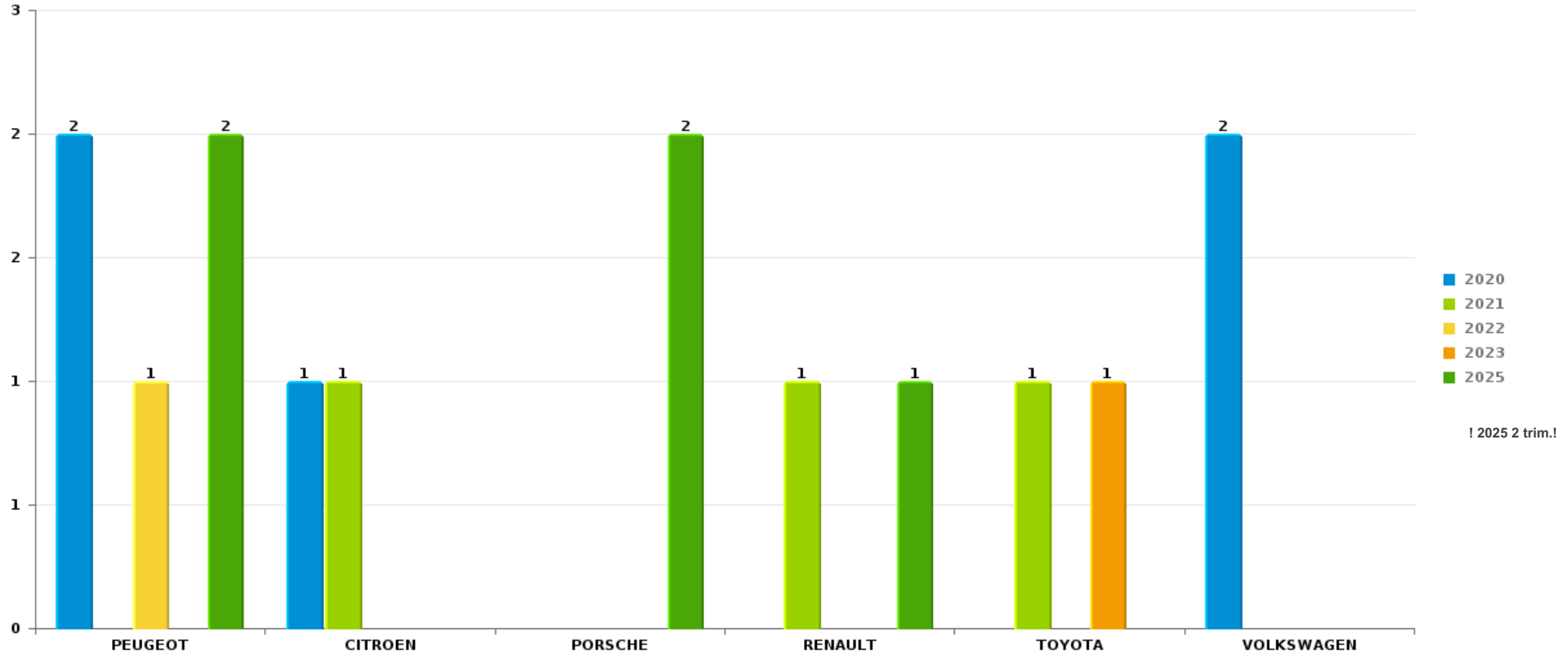
*Remarque: en ce qui concerne les objets, aucun total n'est reproduit étant donné que plusieurs objets peuvent avoir été volés lors d'un même fait.*



Braine-le-Château

Vol de voiture

Nombre de voitures volées par marque (Top 5)



# ***STATISTIQUES POLICIERES DE CRIMINALITE***

---

***LIEU DE PERPETRATION: COMMUNE***

**Braine-le-Château**

***PARTIE VI : SUSPECTS***



## Partie 1: Niveau FAITS (comptage du nombre de faits pour lesquels un certain type de suspect est impliqué)

### 1.1. Nombre d'infractions selon le sexe des suspects identifiés (par catégorie principale)

Étant donné que, tant un suspect identifié masculin qu'un suspect identifié féminin peuvent être impliqués lors d'un même fait, il est possible que la somme des colonnes «Hommes» et «Femmes» soit supérieure à la valeur de la colonne «Total...» (voir également la note méthodologique)

#### Braine-le-Châte

2025

Catégorie principale / Sexe	Nombre total de faits avec au moins 1 suspect	Hommes	%	Femmes	%
Infr. contre la sécurité publique	17	17	100,0%		
Infr. contre l'intégrité physique	9	7	77,8%	3	33,3%
Infr. contre les mœurs	7	7	100,0%		
Infr. contre l'autorité publique	5	4	80,0%	1	20,0%
Drogues	4	4	100,0%		
Infr. contre la foi publique	4	4	100,0%		
Code pénal social	3	2	66,7%	1	33,3%
Fraude	3	3	100,0%		
Infr. contre autres valeurs morales et sentiments	3	2	66,7%	1	33,3%
Registre de population	3			3	100,0%
Vol et extorsion	3	3	100,0%		
Dégradation de la propriété	2	2	100,0%		
Protection de la jeunesse	2	1	50,0%	1	50,0%
Armes et explosifs	1	1	100,0%		
Environnement	1	1	100,0%		
Législation sur les étrangers	1	1	100,0%		

## CRIMINALITE ENREGISTREE: SUSPECTS



Catégorie principale / Sexe	Nombre total de faits avec au moins 1 suspect	Hommes	%	Femmes	%
Protection de la personne	1	1	100,0%		
Total	69	60	87,0%	10	14,5%



## 1.2. Nombre d'infractions selon le sexe des suspects identifiés (par figure criminelle)

Étant donné que, tant un suspect identifié masculin qu'un suspect identifié féminin peuvent être impliqués lors d'un même fait, il est possible que la somme des colonnes «Hommes» et «Femmes» soit supérieure à la valeur de la colonne «Total...» (voir également la note méthodologique)

### Braine-le-Châte

2025

#### FC Vol moyen de transport

Figure criminelle / Sexe	Nombre total de faits avec au moins 1 suspect identifié	Hommes	%
Vol de voiture	1	1	100,0%
Carjacking	1	1	100,0%
Total	PA	PA	PA

#### FC Cambriolage

Figure criminelle / Sexe	Nombre total de faits avec au moins 1 suspect identifié	Hommes	%
Cambriolage ds entreprise ou commerce	1	1	100,0%
Cambriolage dans bâtiment (total)	1	1	100,0%
Total	PA	PA	PA

## CRIMINALITE ENREGISTREE: SUSPECTS



### FC Vol autre

Figure criminelle / Sexe	Nombre total de faits avec au moins 1 suspect identifié	Hommes	%
Vol à main armée	1	1	100,0%
Vol avec violence sans arme	1	1	100,0%
Vol à l'étalage	1	1	100,0%
<b>Total</b>	<b>PA</b>	<b>PA</b>	<b>PA</b>

### FC Autre

Figure criminelle / Sexe	Nombre total de faits avec au moins 1 suspect identifié	Hommes	%
Violence contre les métiers d'intérêt général	1	1	100,0%
Dégradation de voiture	1	1	100,0%
<b>Total</b>	<b>PA</b>	<b>PA</b>	<b>PA</b>

### PH Violence intrafamiliale (VIF)

Figure criminelle / Sexe	Nombre total de faits avec au moins 1 suspect identifié	Hommes	%	Femmes	%
VIF: physique, dans le couple	2	2	100,0%		
VIF: psychique, dans le couple	2	1	50,0%	1	50,0%
VIF: psychique, envers d'autres membres	1	1	100,0%		
<b>Total</b>	<b>PA</b>	<b>PA</b>	<b>PA</b>	<b>PA</b>	<b>PA</b>

## CRIMINALITE ENREGISTREE: SUSPECTS



### PH Violence dans l'espace public

Figure criminelle / Sexe	Nombre total de faits avec au moins 1 suspect identifié	Hommes	%	Femmes	%
Violence physique (voie publique)	4	3	75,0%	2	50,0%
Violence physique (endroit accessible au public)	1	1	100,0%		
Violence sexuelle (voie publique)	6	6	100,0%		
Violence psychique (voie publique)	5	4	80,0%	1	20,0%
Violence psychique (endroit accessible au public)	3	3	100,0%		
Vol à main armée (endroit accessible au public)	1	1	100,0%		
Vol avec violence sans arme (voie publique)	1	1	100,0%		
Total	PA	PA	PA	PA	PA

### PH Autre

Figure criminelle / Sexe	Nombre total de faits avec au moins 1 suspect identifié	Hommes	%
Fraude à l'identité	2	2	100,0%
Total	PA	PA	PA



### 1.3. Nombre d'infractions selon l'âge des suspects identifiés (par catégorie principale)

Étant donné que, tant un suspect identifié mineur qu'un suspect identifié majeur peuvent être impliqués lors d'un même fait, il est possible que la somme des colonnes «Mineur» et «Majeur» soit supérieure à la valeur de la colonne «Total...» (voir également la note méthodologique)

#### Braine-le-Château

2025

Catégorie principale / Âge	Nombre total de faits avec au moins 1 suspect identifié	Mineur	%	Majeur	%
Infr. contre la sécurité publique	17	14	82,4%	3	17,6%
Infr. contre l'intégrité physique	9	1	11,1%	8	88,9%
Infr. contre les mœurs	7			7	100,0%
Infr. contre l'autorité publique	5	2	40,0%	3	60,0%
Drogues	4			4	100,0%
Infr. contre la foi publique	4			4	100,0%
Code pénal social	3			3	100,0%
Fraude	3	2	66,7%	2	66,7%
Infr. contre autres valeurs morales et sentiments	3	1	33,3%	2	66,7%
Registre de population	3			3	100,0%
Vol et extorsion	3	1	33,3%	2	66,7%
Dégradation de la propriété	2	1	50,0%	1	50,0%
Protection de la jeunesse	2	1	50,0%	1	50,0%
Armes et explosifs	1			1	100,0%
Environnement	1			1	100,0%
Législation sur les étrangers	1			1	100,0%
Protection de la personne	1			1	100,0%
<b>Total</b>	<b>69</b>	<b>23</b>	<b>33,3%</b>	<b>47</b>	<b>68,1%</b>



### 1.4. Nombre d'infractions selon l'âge des suspects identifiés (par figure criminelle)

Étant donné que, tant un suspect identifié mineur qu'un suspect identifié majeur peuvent être impliqués lors d'un même fait, il est possible que la somme des colonnes «Mineur» et «Majeur» soit supérieure à la valeur de la colonne «Total...»  
(voir également la note méthodologique)

#### Braine-le-Château

2025

#### FC Vol moyen de transport

Figure criminelle / Âge	Nombre total de faits avec au moins 1 suspect identifié	Mineur	%
Vol de voiture	1	1	100,0%
Carjacking	1	1	100,0%
<b>Total</b>	<b>PA</b>	<b>PA</b>	<b>PA</b>

#### FC Cambriolage

Figure criminelle / Âge	Nombre total de faits avec au moins 1 suspect identifié	Majeur	%
Cambriolage ds entreprise ou commerce	1	1	100,0%
Cambriolage dans bâtiment (total)	1	1	100,0%
<b>Total</b>	<b>PA</b>	<b>PA</b>	<b>PA</b>

#### FC Vol autre

Figure criminelle / Âge	Nombre total de faits avec au moins 1 suspect identifié	Mineur	%	Majeur	%
Vol à main armée	1			1	100,0%
Vol avec violence sans arme	1	1	100,0%		
Vol à l'étalage	1			1	100,0%
<b>Total</b>	<b>PA</b>	<b>PA</b>	<b>PA</b>	<b>PA</b>	<b>PA</b>

## CRIMINALITE ENREGISTREE: SUSPECTS



### FC Autre

Figure criminelle / Âge	Nombre total de faits avec au moins 1 suspect identifié	Mineur	%	Majeur	%
Violence contre les métiers d'intérêt général	1	1	100,0%		
Dégradation de voiture	1			1	100,0%
<b>Total</b>	<b>PA</b>	<b>PA</b>	<b>PA</b>	<b>PA</b>	<b>PA</b>

### PH Violence intrafamiliale (VIF)

Figure criminelle / Âge	Nombre total de faits avec au moins 1 suspect identifié	Mineur	%	Majeur	%
VIF: physique, dans le couple	2			2	100,0%
VIF: psychique, dans le couple	2			2	100,0%
VIF: psychique, envers d'autres membres	1	1	100,0%		
<b>Total</b>	<b>PA</b>	<b>PA</b>	<b>PA</b>	<b>PA</b>	<b>PA</b>

### PH Violence dans l'espace public

Figure criminelle / Âge	Nombre total de faits avec au moins 1 suspect identifié	Mineur	%	Majeur	%
Violence physique (voie publique)	4	1	25,0%	3	75,0%
Violence physique (endroit accessible au public)	1			1	100,0%
Violence sexuelle (voie publique)	6			6	100,0%
Violence psychique (voie publique)	5	1	20,0%	4	80,0%
Violence psychique (endroit accessible au public)	3			3	100,0%
Vol à main armée (endroit accessible au public)	1			1	100,0%
Vol avec violence sans arme (voie publique)	1	1	100,0%		
<b>Total</b>	<b>PA</b>	<b>PA</b>	<b>PA</b>	<b>PA</b>	<b>PA</b>

### PH Autre

Figure criminelle / Âge	Nombre total de faits avec au moins 1 suspect identifié	Majeur	%
Fraude à l'identité	2	2	100,0%
<b>Total</b>	<b>PA</b>	<b>PA</b>	<b>PA</b>



## Partie 2: Niveau SUSPECTS-FAIT (comptage du nombre de combinaisons suspect-fait)

### 2.1. Nombre de suspects-fait selon le sexe des suspects identifiés (TOP 5 des catégories principales)

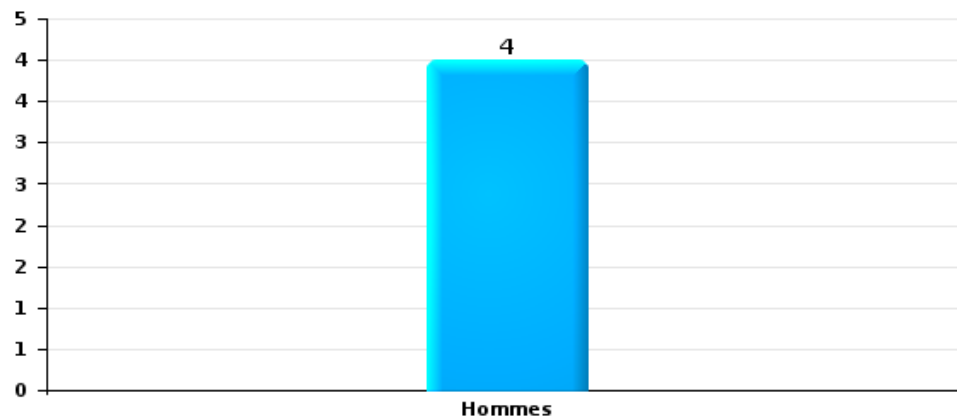
Lorsqu'un même suspect a commis plusieurs faits durant la période considérée, il est aussi comptabilisé plusieurs fois (voir également la note méthodologique)

#### Braine-le-Château

2025

#### Vol et extorsion

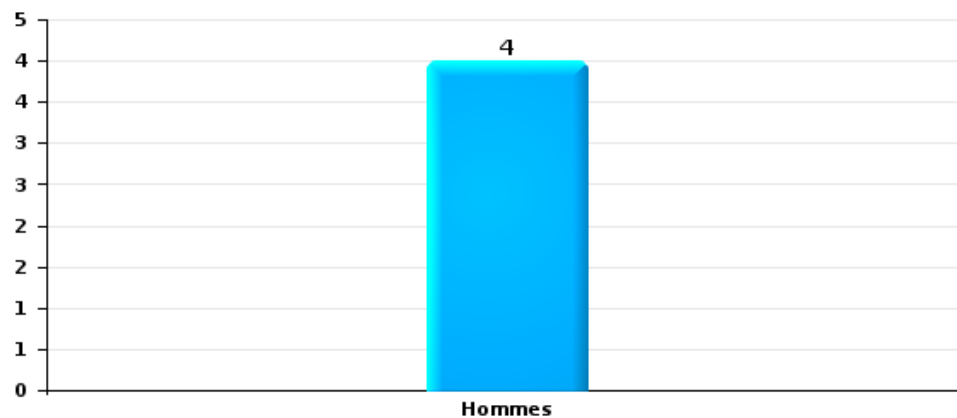
Nombre de suspects-fait selon le sexe





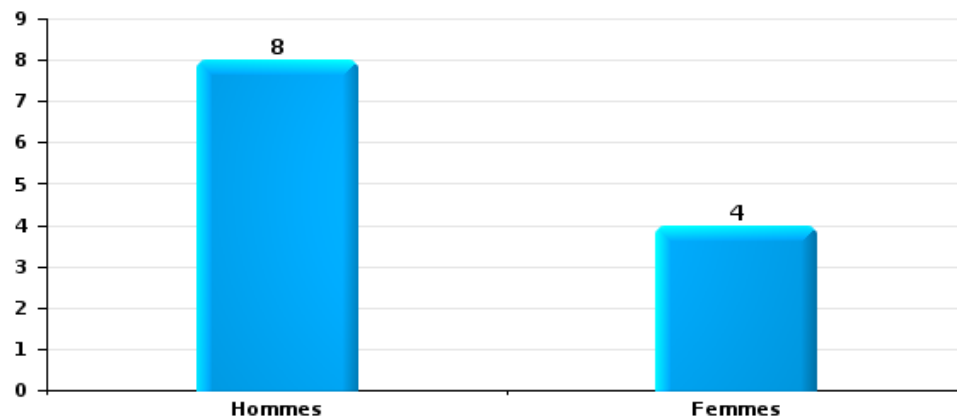
Dégradation de la propriété

Nombre de suspects-fait selon le sexe



Infr. contre l'intégrité physique

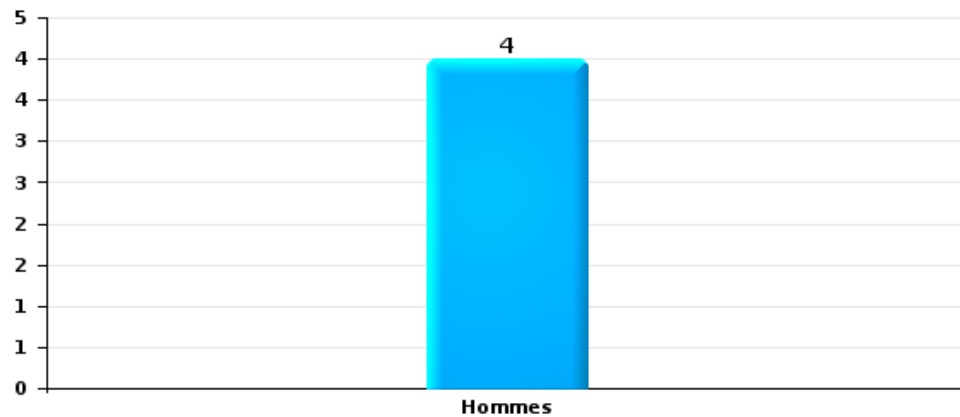
Nombre de suspects-fait selon le sexe





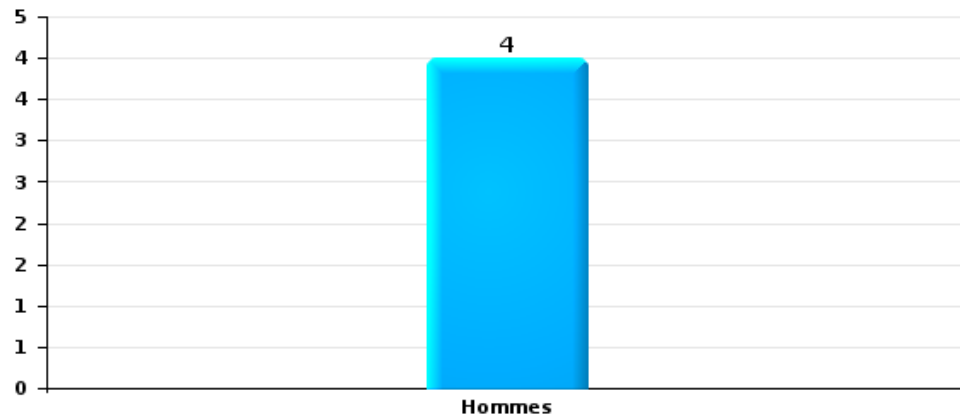
Drogues

Nombre de suspects-fait selon le sexe



Fraude

Nombre de suspects-fait selon le sexe





## 2.2. Nombre de suspects-fait selon le sexe des suspects identifiés (TOP 5 des figures criminelles)

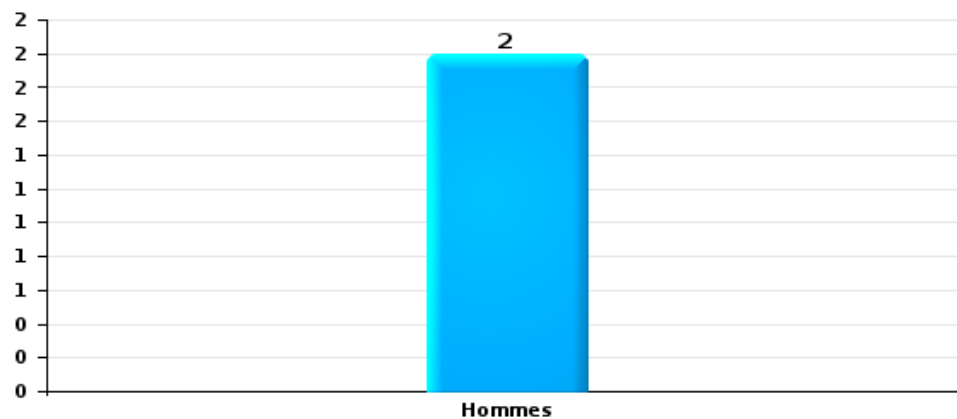
Lorsqu'un même suspect a commis plusieurs faits durant la période considérée, il est aussi comptabilisé plusieurs fois (voir également la note méthodologique)

### Braine-le-Château

2025

### Cambrilage dans bâtiment (total)

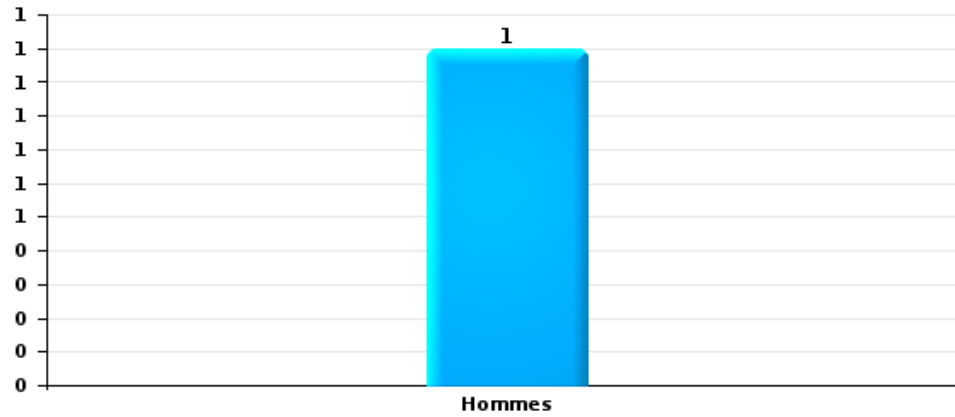
Nombre de suspects-fait selon le sexe





Dégradation de voiture

Nombre de suspects-fait selon le sexe





### 2.3. Nombre de suspects-fait selon l'âge des suspects identifiés (TOP 5 des catégories principales)

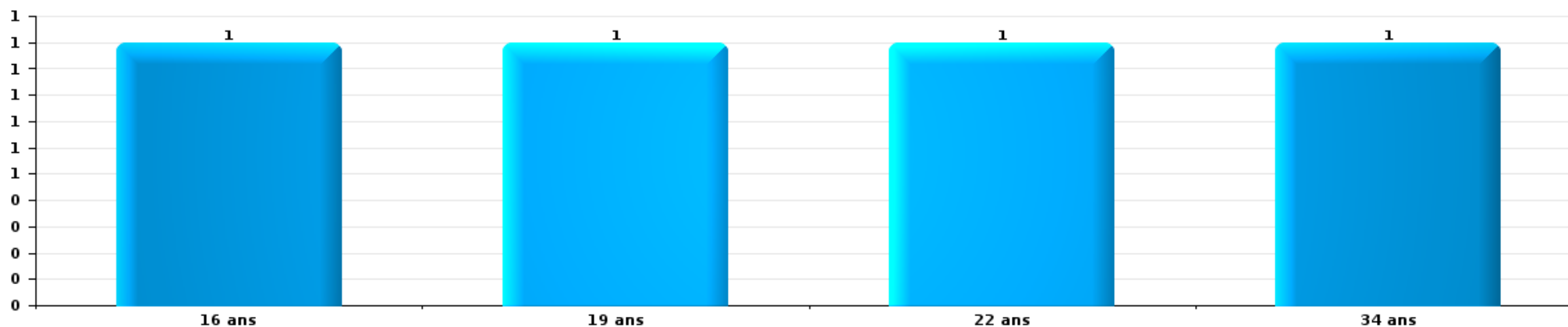
1) Lorsqu'un même suspect a commis plusieurs faits durant la période considérée, il est aussi comptabilisé plusieurs fois, qu'il ait le même âge ou non – 2) Les suspects au-dessous de 14 ans et à partir de 90 ans ne sont pas repris dans le tableau (voir également la note méthodologique)

#### Braine-le-Château

2025

Vol et extorsion

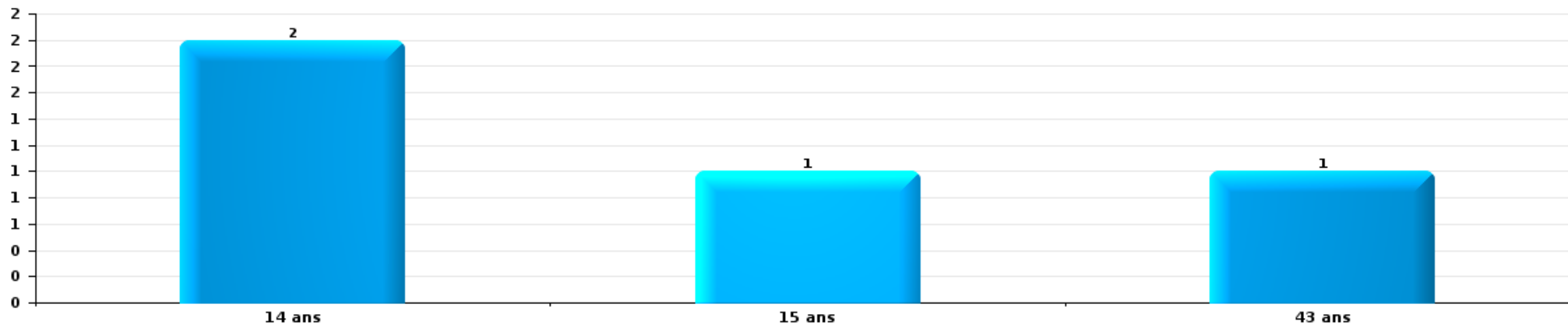
Nombre de suspects-fait par âge (chronologique)





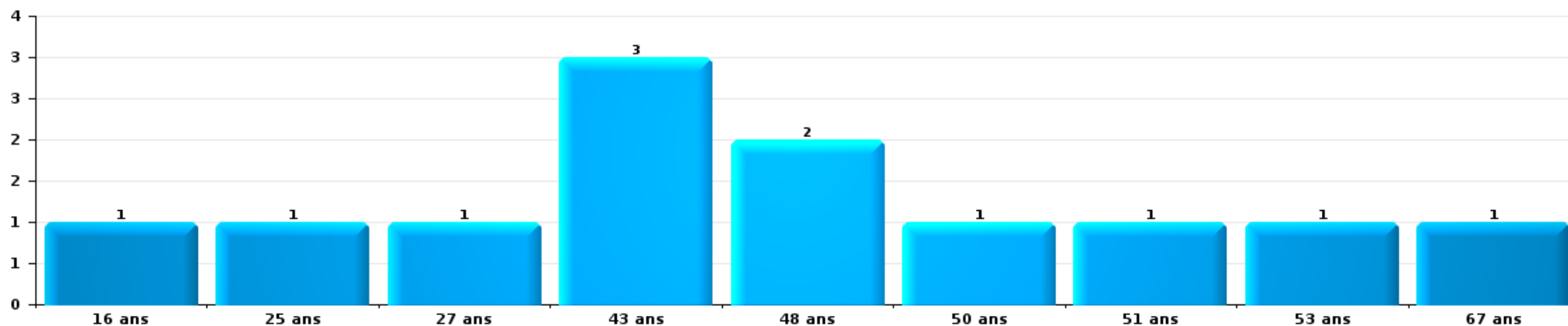
Dégradation de la propriété

Nombre de suspects-fait par âge (chronologique)



Infr. contre l'intégrité physique

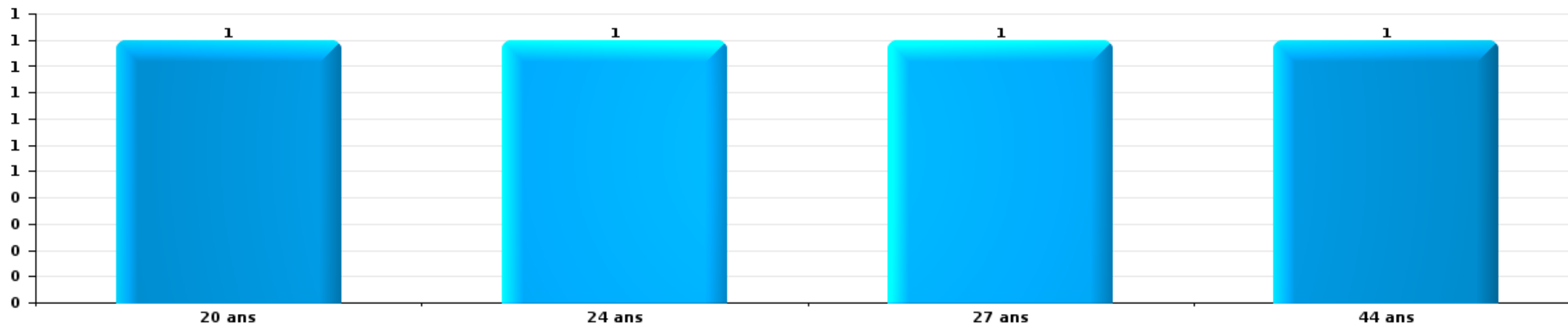
Nombre de suspects-fait par âge (chronologique)





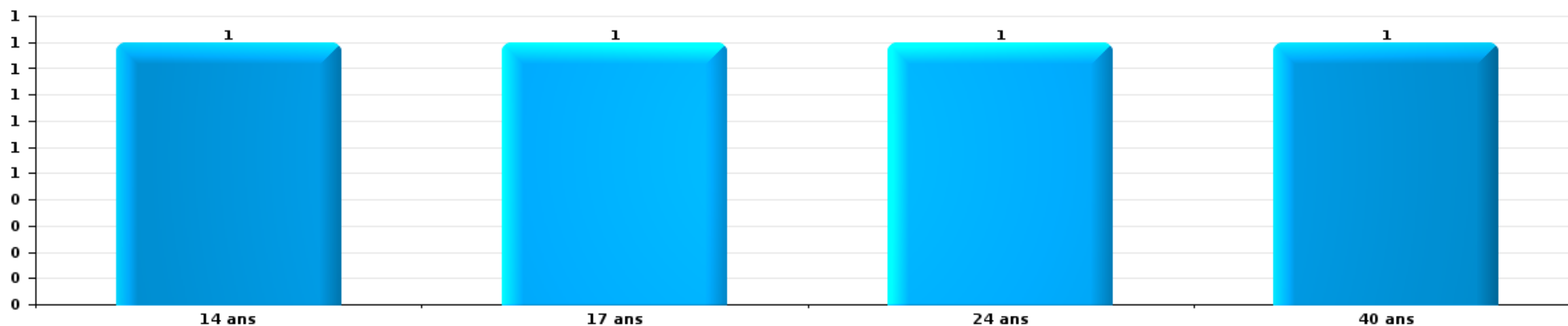
Drogues

Nombre de suspects-fait par âge (chronologique)



Fraude

Nombre de suspects-fait par âge (chronologique)





## 2.4. Nombre de suspects-fait selon l'âge des suspects identifiés (TOP 5 des figures criminelles)


1) Lorsqu'un même suspect a commis plusieurs faits durant la période considérée, il est aussi comptabilisé plusieurs fois, qu'il ait le même âge ou non – 2) Les suspects au-dessous de 14 ans et à partir de 90 ans ne sont pas repris dans le tableau (voir également la note méthodologique)

### Braine-le-Château

2025

### Cambriolage dans bâtiment (total)

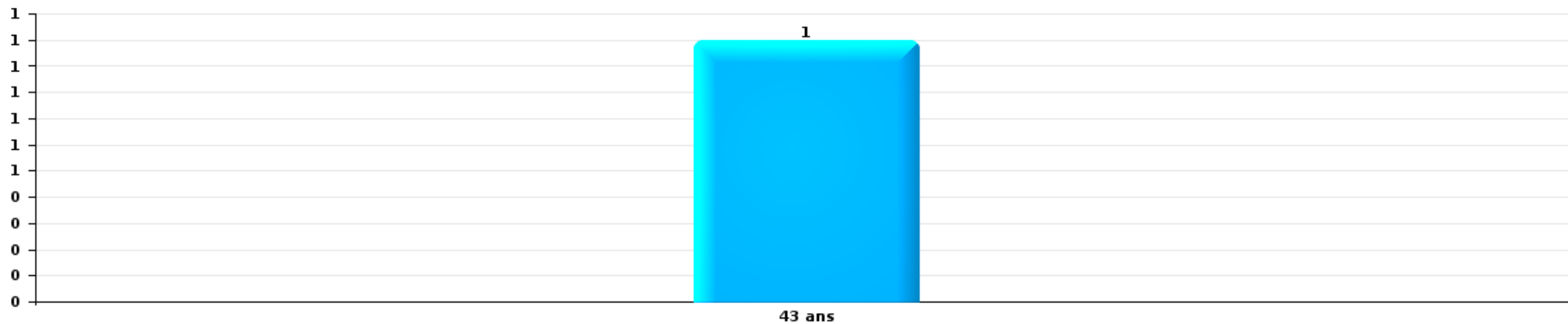
Nombre de suspects-fait par âge (chronologique)





Dégradation de voiture

Nombre de suspects-fait par âge (chronologique)



# ***STATISTIQUES POLICIERES DE CRIMINALITE***

---

*LIEU DE PERPETRATION: COMMUNE*

**Braine-le-Château**

***ANNEXE I: DETAIL PAR CATEGORIE DE DELIT  
CODE PENAL***



Braine-le-Château

Infraction Code pénal

Infr. contre l'intégrité physique

			2000	2015	2016	2017	2018	2019	2020	2021	2022	2023	2024	2025
Assassinat	Autres	Tent.										1	1	
		Sous-total										1	1	
Meurtre	Parricide (meurtre)	Tent.		1										
	Empoisonnement (meurtre)	Acc.										1		
		Tent.	1											
	Autres	Tent.							1	1	1			
		Sous-total	1	1					1	1	1	1		
Torture et maltraitance	Traitement inhumain	Acc.								1				
	Traitement dégradant	Acc.									1			
		Sous-total								1	1			
Coups et/ou blessures vol. en sphère familiale	Entre partenaires ou ex-partenaires	Acc.	3	3	7	8	8	15	15	12	18	14	11	11
	Lors d'un différend familial en général	Acc.	13											
	Par les parents envers un mineur	Acc.		1		1		2	1	3	1	4	1	1
	Envers les parents	Acc.	1		3	1	2				1	2	3	
	Envers d'autres ascendants directs ou collatéraux	Acc.	1		2		1		1		4	5	5	
	Sous-total	18	4	12	10	12	17	17	15	24	25	20	12	
Coups et/ou blessures vol. hors sphère familiale	Bagarres (=coups réciproques)	Acc.	2	2	1	2	6	6	5	5	10	7	5	7
	Coups envers fonctionnaire de police	Acc.	1											
	Envers un mineur par une pers. ayant autorité	Acc.						1	1		1	1	2	1
	Envers un mineur qualité de l'auteur inconnue	Acc.		2		1			1		2	1		
	Envers pers. vulnérable par pers. ayant autorité	Acc.					1							
	Coups envers personnel autre service public	Acc.		1				1	1					1
	Coups envers profession médicale	Acc.										1		
	Coups envers personnel institut d'enseignement	Acc.		1	2	2	1	1	1	1	1	1	1	
Non spécifié	Acc.	16	20	13	18	11	9	12	6	14	13	17	7	
	Sous-total	19	26	16	23	19	18	21	12	28	24	24	16	
Abstention coupable		Acc.				1		1	1					
		Sous-total				1		1	1					
Autres infr. volontaires. c/ l'intégrité phys.	Privation de soins à enfant ou personne vulnérable	Acc.		1				1						
	Délaissement d'enfant ou personne vulnérable	Acc.		1			1							
	Entrave méchante à la circulation	Acc.		3	4	1		6	1	2	4	4	5	2
	Voies de faits et violences légères	Acc.	1		2				1	3	1	2		
	Sous-total	1	5	6	1	1	8	8	5	5	5	6	5	2



Infr. contre l'intégrité physique

			2000	2015	2016	2017	2018	2019	2020	2021	2022	2023	2024	2025
Infr. involontaires contre l'intégrité physique	Coups et/ou blessures involontaires	Acc.	3	1				1						
	Morsure de chien	Acc.	3		1	2	3	1	1	1		2	2	1
	Non spécifié	Acc.												1
		Sous-total	6	1	1	2	3	2	1	1		2	2	2
		Total	45	37	35	37	35	46	42	35	59	59	52	32



Infr. contre la liberté individuelle

		2000	2015	2016	2017	2018	2019	2020	2021	2022	2023	2024	2025
<b>Prise d'otages</b>	<b>Acc.</b>					1							
	<b>Sous-total</b>					1							
<b>Enlèvement de mineur ou personne vulnérable</b>	<b>Enlèvement parental</b>	<b>Acc.</b>			1				1				
	<b>Sous-total</b>				1				1				
<b>Détention par un particulier</b>	<b>Acc.</b>								1	1			
	<b>Sous-total</b>								1	1			
	<b>Total</b>				1	1			2	1			



Infr. contre les mœurs

			2000	2015	2016	2017	2018	2019	2020	2021	2022	2023	2024	2025
Viol n'ayant pas causé la mort	Victime < 10a	Acc.				2								
		Tent.								1				
	Victime 10a - 14a	Acc.							1	1				
	Victime majeure	Acc.	1			1	2	1	1	3	2			
	<b>Sous-total</b>		<b>1</b>			<b>3</b>	<b>2</b>	<b>1</b>	<b>2</b>	<b>5</b>	<b>2</b>			
Viol n'ayant pas causé la mort (nvCPS)	Victime < 16a	Acc.									1		3	1
	Victime 16a - 18a	Acc.											1	1
		Acc.										2	1	
	Victime majeure	Tent.										1		
	<b>Sous-total</b>										<b>1</b>	<b>3</b>	<b>5</b>	<b>2</b>
Attentat à la pudeur avec violence / menace	Victime < 16a	Acc.							1					
	<b>Sous-total</b>								<b>1</b>					
Attentat à la pudeur sans violence / menace	Victime < 16a	Acc.			1			1		3				
		Tent.	1											
	Victime âge inconnu	Acc.			1									
	<b>Sous-total</b>	<b>1</b>		<b>2</b>				<b>1</b>		<b>3</b>				
Atteinte intégrité sexuelle sans mort (nvCPS)	Victime 16a - 18a	Acc.										1		
	Victime majeure	Acc.									1		1	1
	<b>Sous-total</b>										<b>1</b>	<b>1</b>	<b>1</b>	<b>1</b>
Pornographie infantile	Détention	Acc.							1					
	Distribution	Acc.		1										
	Non spécifié	Acc.		1										
	<b>Sous-total</b>			<b>2</b>					<b>1</b>					
Incitation à la débauche	Victime mineure	Acc.			1				1	1				
	Publicité par ICT pour débauche	Acc.			1									
	<b>Sous-total</b>			<b>2</b>					<b>1</b>	<b>1</b>				
Outrage public aux bonnes mœurs	Actions (exhibitionnisme, etc.)	Acc.	1	1				1						
	Ecrits, images, objets	Acc.	3		1									
	Exhibitionnisme (nvCPS)	Acc.										1	5	8
	Contenu pornographique extrême ou violent (nvCPS)	Acc.												2
	Non spécifié	Acc.	1											
	<b>Sous-total</b>		<b>5</b>	<b>1</b>	<b>1</b>	<b>1</b>			<b>1</b>				<b>1</b>	<b>5</b>
Voyeurisme	Observation/enregistrement de nudité ou intimité	Acc.					2							
	Diffusion enregistrement nudité ou intimité	Acc.					1	1		2				
	<b>Sous-total</b>						<b>3</b>	<b>1</b>		<b>2</b>				
Voyeurisme via moyen technique ou autre (nvCPS)	Victime majeure	Acc.											1	
	<b>Sous-total</b>												<b>1</b>	



**Infr. contre les mœurs**

		2000	2015	2016	2017	2018	2019	2020	2021	2022	2023	2024	2025
<b>Diffusion contenu sex. but méchant/lucrat. (nvCPS)</b>	<b>Victime majeure</b>	<b>Acc.</b>										1	
		<b>Sous-total</b>										1	
<b>Images d'abus sexuels de mineurs (nvCPS)</b>	<b>Production/diffusion images abus sexuels (nvCPS)</b>	<b>Acc.</b>									2		
		<b>Sous-total</b>									2		
		<b>Total</b>	<b>7</b>	<b>3</b>	<b>5</b>	<b>4</b>	<b>5</b>	<b>4</b>	<b>5</b>	<b>11</b>	<b>4</b>	<b>7</b>	<b>13</b>



Infr. contre autres valeurs morales et sentiments

			2000	2015	2016	2017	2018	2019	2020	2021	2022	2023	2024	2025
Harcèlement	Harcèlement par téléphone (OLD)	Acc.	4											
		Acc.	2	13	12	25	14	13	10	17	21	21	17	7
		Sous-total	6	13	12	25	14	13	10	17	21	21	17	7
Atteinte à l'honneur	Calomnie et diffamation	Acc.	2	1	11	3	4	1	4	3	4	4	3	3
	Déclaration calomnieuse	Acc.	1			2								
	Divulgation méchante	Acc.			1					1	1	1		
	Injures (Délit)	Acc.		1	8	4	4	4	6	1	3	4	4	2
	Non spécifié	Acc.		1										
	Sous-total	3	3	20	9	8	5	10	5	8	9	7	5	
Vie privée	Violation de domicile par un particulier	Acc.	2	3	2	2	4				3	1		
	Violation du secret des lettres	Acc.								2				
	Sous-total	2	3	2	2	4			2	3	1			
Tapage nocturne		Acc.	2				1						1	
	Sous-total	2				1							1	
Abus faiblesses de personnes		Acc.		1										
	Sous-total		1											
Occupation bien d'autrui (squatter)	Pénétrer / occuper / séjourner (bien non habité)	Acc.										2		
	Sous-total											2		
	Total	13	20	34	36	27	18	20	24	32	33	25	12	



Infr. relative au statut juridique de l'enfant

			2000	2015	2016	2017	2018	2019	2020	2021	2022	2023	2024	2025
Non-représentation d'enfants	Par les parents	Acc.	3	5	5	21	11	9	4	21	8	7	4	10
	Par une personne qui en a la charge	Acc.					1		4				1	
Sous-total			3	5	5	21	12	9	8	21	8	7	5	10
Total			3	5	5	21	12	9	8	21	8	7	5	10



Vol et extorsion

			2000	2015	2016	2017	2018	2019	2020	2021	2022	2023	2024	2025	
Vol avec circ. aggr.	Avec violence	Acc.	5	1		1		1	1	2	3	2	1	2	
		Tent.	3	1		1		1							
	Sans violence	Acc.	102	100	100	79	71	72	72	45	58	44	56		21
		Tent.	19	41	37	35	35	35	27	17	18	19	23		11
	<b>Sous-total</b>			<b>129</b>	<b>143</b>	<b>137</b>	<b>116</b>	<b>106</b>	<b>109</b>	<b>100</b>	<b>64</b>	<b>79</b>	<b>65</b>	<b>80</b>	<b>34</b>
Vol sans circ. aggr.	Avec violence	Acc.			3		4	1	1	1		2	1		
		Tent.									1		1		
	Sans violence, Vol à la tire	Acc.	5	4	4	3	2	1	3	1	2				
		Acc.		1	1	1	1	1				1	1		
	Sans violence, Vol d'usage	Acc.	3		2	3	1	5	4	1	1	3	2		1
		Tent.													1
	Sans violence	Acc.	77	65	60	39	33	51	50	53	31	32	65		13
Tent.		4	2			1	4	2	3		3	3		3	
<b>Sous-total</b>			<b>89</b>	<b>72</b>	<b>70</b>	<b>46</b>	<b>42</b>	<b>63</b>	<b>60</b>	<b>59</b>	<b>35</b>	<b>41</b>	<b>73</b>	<b>18</b>	
Vol non spécifié		Acc.	53	2	2						1				
		Tent.	12												
	<b>Sous-total</b>			<b>65</b>	<b>2</b>	<b>2</b>					<b>1</b>				
Extorsion		Acc.					1	1		1		1	1	1	
		Tent.					2	1			2	2			
	<b>Sous-total</b>						<b>3</b>	<b>2</b>		<b>1</b>	<b>2</b>	<b>3</b>	<b>1</b>	<b>1</b>	
<b>Total</b>			<b>283</b>	<b>217</b>	<b>209</b>	<b>162</b>	<b>151</b>	<b>174</b>	<b>160</b>	<b>124</b>	<b>117</b>	<b>109</b>	<b>154</b>	<b>53</b>	



**Fraude**

			2000	2015	2016	2017	2018	2019	2020	2021	2022	2023	2024	2025
Blanchiment d'argent	Acc.							1	2			2		
	Sous-total							1	2			2		
Recel	Recel simple	Acc.	1		1			2		1	2			2
	Recel qualifié	Acc.									1			
	Non spécifié	Acc.			1									
	Sous-total		1		2			2		1	3			2
Grivèlerie	Carburant / lubrifiant	Acc.						1						
	Boissons et aliments	Acc.				1								
	Voiture de location	Acc.	1			1								
	Sous-total		1			2		1						
Détournement et destruction frauduleuse	Cel frauduleux	Acc.	94	1	2			2	1	4	1	2	1	
	D'argent, de papiers, etc.	Acc.										1		
	D'objets saisis	Acc.												
	Sous-total		94	1	3			2	1	4	1	3	1	
Escroquerie	Fraude par internet	Acc.		5	6	6	13	9	29	32	31	40	35	26
		Tent.		1			3	1	3	3	1	2		
	Escroquerie sans internet	Acc.	1	3	5	7	7	6	2	1	13	7	5	
		Tent.			1		1	1			1			1
	Non spécifié	Acc.	3											
	Sous-total		4	9	12	13	24	17	34	36	46	49	40	27
Tromperie	Marchandises vendues / travail fourni	Acc.			1							1		
		Sous-total			1							1		
Abus de confiance et infr. apparentées	Abus de confiance	Acc.	5	10	13	7	7	8	4	7	8	7	13	4
	Abus des faiblesses	Acc.	1			2	1	1	3				1	
		Sous-total	6	10	13	9	8	9	7	7	7	8	7	14
Abus de biens sociaux	Par des sociétés	Acc.		1						1				
	Non spécifié	Acc.						1						
	Autres	Acc.				1								
	Sous-total		1			1		1		1				
Infr. liées à l'insolvabilité	Par le débiteur	Acc.		2										
	Non spécifié	Acc.			1		1							
		Sous-total		2	1		1							
Chèques sans provision		Acc.	2											
		Sous-total	2											
		Total	108	23	32	24	34	33	44	49	58	62	55	33

FPF/DGR/DR/BIPOL - Statistiques policières de criminalité (date de clôture: 31/10/2025)  
 Les données pour les années 2001 jusqu'à 2014 ne sont plus publiées mais restent disponibles sur demande auprès du service BIPOL.  
 Les données pour 2025 ne concernent que le 1er semestre.



Dégradation de la propriété

			2000	2015	2016	2017	2018	2019	2020	2021	2022	2023	2024	2025
Incendie volontaire	Dans lieu habité (de nuit)	Acc.									1			
	Dans un autre lieu (de jour)	Acc.			2	1	1					1		
	Dans un autre lieu (de nuit)	Acc.	2		1	2		2			1	1	1	
		Sous-total	2		1	4	1	3			2	2	1	
Incendie involontaire		Acc.	5	6	1		4	2	5	1	2	5	2	3
		Sous-total	5	6	1		4	2	5	1	2	5	2	3
Destruction, dénaturaton, dégradation	Avec circ. aggr.	Acc.	12			1	1							
	Destruction de biens agricoles	Acc.	1											
	Non spécifié	Acc.	9				1							
		Sous-total	22			1	2							
Vandalisme	Sur véhicules	Acc.	19	29	27	22	26	22	22	23	22	17	21	13
	Sur autres biens mobiliers	Acc.	14	2	1	2	2	6	4	4	1	2	1	1
		Tent.	1											
	Graffitis	Acc.	2		1		1	2		1		1	2	1
	Autres détériorations sur biens immobiliers	Acc.	7	6	7	12	9	10	12	8	12	9	9	3
		Tent.	1											
	Dégradation de clôture	Acc.	1		1		1	1	5	4	2	1	2	
	Sous-total	45	37	37	36	39	41	43	40	37	30	35	18	
		Total	74	43	39	41	46	46	48	41	41	37	38	21



Infr. contre la sécurité publique

			2000	2015	2016	2017	2018	2019	2020	2021	2022	2023	2024	2025
Association de malfaiteurs	Acc.													1
	Sous-total													1
Evasion de prisonniers	Evasion simple	Acc.		13	7	9	12	11	8	7	20	20	12	18
		Tent.												1
	Evasion qualifiée	Acc.	1	1	1	1				1		1	1	
		Tent.				1			1					
	Non-rentree de congé	Acc.		1										1
	Non spécifié	Acc.		2	3					1	1			1
	Sous-total		1	17	11	9	14	11	9	9	21	21	13	21
Menaces	Verbales	Acc.	20	10	18	13	17	11	9	7	16	20	14	8
		Tent.	1											
	Ecrites	Acc.	2	5	8	6	7	2	5	4	4	7	4	1
	Par gestes, emblèmes	Acc.	8	5	5	3	3	3	3	3	5	7	6	3
	Non spécifié	Acc.				1								
	Sous-total		31	20	31	23	27	16	17	14	25	34	24	12
	Total		32	37	42	32	41	27	26	23	46	55	37	34



Infr. contre l'autorité publique

		2000	2015	2016	2017	2018	2019	2020	2021	2022	2023	2024	2025
<b>Violence c/ personnes investies autorité publique</b>	Acc.										1		
	Sous-total										1		
<b>Rébellion</b>	Rébellion armée	Acc.		1						1			
	Rébellion non armée	Acc.	3			1	1	4	3	3	3	1	2
		Tent.						1					
	Non spécifié	Acc.	1										
	Sous-total	4	2	2		1	1	5	3	4	3	1	2
<b>Outrages</b>	Acc.	10	3	1	3	1		7	2	3	7	3	3
	Sous-total	10	3	1	3	1		7	2	3	7	3	3
<b>Autres infractions</b>	Bris de scellés	Acc.			1								
	Sous-total				1								
	Total	14	5	3	4	2	1	12	5	7	11	4	5



Infr. contre la foi publique

			2000	2015	2016	2017	2018	2019	2020	2021	2022	2023	2024	2025
Faux en écritures	Faux en écritures	Acc.	7	4	5	1	2	3	2	3	1	1	2	1
	Usage de faux en écrit. et écrit. falsifiées	Acc.	5	2	2	3	2	4	3	4	7	3	2	2
		Sous-total	12	6	7	4	4	7	5	7	8	4	4	3
Usurpation	Immixtion dans fonctions publiques	Acc.								2		1	1	
	De nom	Acc.		2	5	3	9	5	6	2	4	3	2	5
		Sous-total		2	5	3	9	5	6	4	4	4	3	5
Contrefaçon / falsification	Contrefaçon	Acc.								1	1	1	1	
	Falsification	Acc.		1						1		1		
		Tent.	1											
		Sous-total	1	1						2	1	2	1	
Fausses monnaies	Emission	Acc.										1		
	Non spécifié	Tent.		3										
	Autres	Acc.	2											
		Acc.				1								
		Sous-total	2	3		1						1		
Faux en justice	Fausses déclarations	Acc.								1				
		Sous-total								1				
		Total	15	12	12	8	13	12	11	14	13	11	8	8



Braine-le-Château

Infraction Code pénal

Infr. contre la famille

		2000	2015	2016	2017	2018	2019	2020	2021	2022	2023	2024	2025
Abandon de famille	Acc.		1						1				
	Sous-total		1						1				
Refus du droit aux relations personnelles	Acc.	3	6			1			3	3		1	
	Sous-total	3	6			1			3	3		1	
Non-acquittement pension alimentaire	Acc.	1	1		2	4	4				2	1	1
	Sous-total	1	1		2	4	4				2	1	1
	Total	4	8		2	5	4		4	3	2	2	1

Criminalité informatique

		2000	2015	2016	2017	2018	2019	2020	2021	2022	2023	2024	2025
Hacking	Acc.			2		2	5		1	1	3	1	
	Tent.					1							
	Sous-total			2		3	5		1	1	3	1	
Faux en informatique	Acc.		1		1						1		
	Sous-total		1		1						1		
Fraude informatique	Acc.		12	12	13	11	15	13	27	26	39	34	21
	Tent.			1	1		1		2				1
	Sous-total		12	13	14	11	16	13	29	26	39	34	22
Sabotage	Acc.										1		
	Sous-total										1		
	Total		13	15	15	14	21	13	30	27	44	35	22

Traite des êtres humains

		2000	2015	2016	2017	2018	2019	2020	2021	2022	2023	2024	2025
Exploitation économique	Acc.				3								
	Sous-total				3								
	Total				3								



**Autres infractions Code pénal**

	2000	2015	2016	2017	2018	2019	2020	2021	2022	2023	2024	2025
<b>Acc.</b>							1					
<b>Sous-total</b>							1					
<b>Total</b>							1					

**Contravention Code pénal**

	2000	2015	2016	2017	2018	2019	2020	2021	2022	2023	2024	2025
<b>Injures (Contravention) Acc.</b>	2											
<b>Sous-total</b>	2											
<b>Divagation d'animaux Acc.</b>	3											
<b>Sous-total</b>	3											
<b>Autres contraventions CP Acc.</b>	3											
<b>Sous-total</b>	3											
<b>Total</b>	8											

# ***STATISTIQUES POLICIERES DE CRIMINALITE***

---

*LIEU DE PERPETRATION: COMMUNE*

**Braine-le-Château**

***ANNEXE II: DETAIL PAR CATEGORIE DE DELIT  
LOIS SPECIALES***



**Braine-le-Château**

**Infraction Lois spéciales**

**Drogues**

			2000	2015	2016	2017	2018	2019	2020	2021	2022	2023	2024	2025
<b>Détention</b>		Acc.	7	6	5	3	3	6	21	12	4	5	8	4
		Sous-total	7	6	5	3	3	6	21	12	4	5	8	4
<b>Usage</b>	Usage en groupe	Acc.	1											
	Usage individuel	Acc.	4											
	Faciliter l'usage	Acc.				2		1						
		Sous-total	5			2		1						
<b>Importation et exportation</b>		Acc.	1			1		1			1	1		
		Sous-total	1			1		1			1	1		
<b>Fabrication</b>		Acc.		1	2	1	1	1		2		1	1	
		Sous-total		1	2	1	1	1		2		1	1	
<b>Commerce</b>		Acc.	2		2	1		3	5	2		1	1	
		Sous-total	2		2	1		3	5	2		1	1	
<b>Autres</b>		Acc.	2						1					1
		Sous-total	2						1					1
		Total	17	7	9	8	4	12	27	16	5	8	10	5

**Législation sur les étrangers**

			2000	2015	2016	2017	2018	2019	2020	2021	2022	2023	2024	2025
<b>Transmigration illégale</b>	Accès au territoire	Acc.				5	8	1					1	
	Séjour	Acc.	4		6	7	3	2	11		2	2		1
	Pas de port de documents d'identité ou de voyage	Acc.				1								
	Inscription au registre des étrangers	Acc.		6		3	4	2	6	10	10		4	2
		Sous-total	4	6	6	16	15	5	17	10	12	2	5	3
<b>Trafic d'êtres humains</b>		Acc.								1				
		Sous-total								1				
<b>Aide au séjour illégal</b>		Acc.								1				
		Sous-total								1				
<b>Autres</b>		Acc.	2											
		Sous-total	2											
		Total	6	6	6	16	15	5	17	12	12	2	5	3



**Environnement**

			2000	2015	2016	2017	2018	2019	2020	2021	2022	2023	2024	2025
Déchets	Déchets par professionnel	Acc.			1		1	1						
	Déchets par particulier	Acc.		1			1				9	11		2
	Déchets par personne indéterminée	Acc.	18											
	<b>Sous-total</b>		<b>18</b>	<b>1</b>	<b>1</b>		<b>2</b>	<b>1</b>			<b>9</b>	<b>11</b>		<b>2</b>
Autres que déchets	Bruit	Acc.	2											
	Pollution de l'air	Acc.	1											
	<b>Sous-total</b>		<b>3</b>											
Biodiversité / Faune et flore	Bien-être animal	Acc.	1	2	1			1				1	2	
	Protection de la nature	Acc.	1											
	Permis / autorisation animaux	Acc.								1				
	<b>Sous-total</b>		<b>2</b>	<b>2</b>	<b>1</b>			<b>1</b>		<b>1</b>		<b>1</b>	<b>2</b>	
<b>Total</b>			<b>23</b>	<b>3</b>	<b>2</b>		<b>2</b>	<b>2</b>		<b>1</b>	<b>9</b>	<b>12</b>	<b>2</b>	<b>2</b>

**Armes et explosifs**

			2000	2015	2016	2017	2018	2019	2020	2021	2022	2023	2024	2025
Détention illégale	Arme à feu	Acc.		2	1	4		4		2	5	1		1
	Arme blanche ou non à feu	Acc.				2		3	2	2	1	1	2	
	Munition	Acc.						1			1			
	Non spécifié	Acc.	3			1		1						
<b>Sous-total</b>		<b>3</b>	<b>2</b>	<b>1</b>	<b>7</b>		<b>9</b>	<b>2</b>	<b>4</b>	<b>7</b>	<b>2</b>	<b>2</b>	<b>2</b>	<b>1</b>
Port / transport illégal	Arme blanche ou non à feu	Acc.		1	1					2	1			
	Pièces/accessoires	Acc.											1	
	Non spécifié	Acc.	8											
<b>Sous-total</b>		<b>8</b>	<b>1</b>	<b>1</b>					<b>2</b>	<b>1</b>		<b>1</b>		
Autre	Import / export / transit à un usage militaire	Acc.				1								
	Non spécifié	Acc.	3											
	<b>Sous-total</b>		<b>3</b>			<b>1</b>								
<b>Total</b>			<b>14</b>	<b>3</b>	<b>2</b>	<b>8</b>		<b>9</b>	<b>2</b>	<b>6</b>	<b>8</b>	<b>2</b>	<b>3</b>	<b>1</b>



Protection de la personne

			2000	2015	2016	2017	2018	2019	2020	2021	2022	2023	2024	2025
Discrimination	Racisme et xénophobie	Acc.			2	1				1				
	Fondée sur son orientation sexuelle (homophobie)	Acc.			1	1								
	Fondée sur le sexe (sexisme)	Acc.			1									
	Fondée sur conviction religieuse ou philosophique	Acc.									1			
		Sous-total			4	2				1	1			
Protection de la vie privée		Acc.		1		1								
		Sous-total		1		1								
Caméras de surveillance		Acc.											1	
		Sous-total											1	
Droit à l'image		Acc.		1	1	2	1			1			2	1
		Sous-total		1	1	2	1			1			2	1
Autres		Acc.			1									
		Sous-total			1									
		Total		2	6	5	1			2	1		3	1



**Braine-le-Château**

**Infraction Lois spéciales**

**Hormones et dopage**

		2000	2015	2016	2017	2018	2019	2020	2021	2022	2023	2024	2025
<b>Détention</b>	Acc.			1	1	1							
	Sous-total:			1	1	1							
	Total:			1	1	1							

**Protection de la jeunesse**

		2000	2015	2016	2017	2018	2019	2020	2021	2022	2023	2024	2025
<b>Législation sur l'obligation scolaire</b>	Acc.			1	1								
	Sous-total:			1	1								
<b>Législation sur la protection de la jeunesse</b>	Acc.	5	1	4	6	4	10	8	14	9	5	7	11
	Sous-total:	5	1	4	6	4	10	8	14	9	5	7	11
<b>Non spécifié</b>	Acc.	1	1	1		1							
	Sous-total:	1	1	1		1							
	Total:	6	2	6	7	5	10	8	14	9	5	7	11



Code pénal social

		2000	2015	2016	2017	2018	2019	2020	2021	2022	2023	2024	2025
<b>Harcèlement au travail</b>	Acc.		1			2	3			1	2	1	1
	Sous-total:		1			2	3			1	2	1	1
<b>Travail illégal</b>	Acc.				1								
	Sous-total:				1								
<b>Fraude sociale aux cotisations (travail au noir)</b>	Acc.				3	1				2	1	1	
	Sous-total:				3	1				2	1	1	
<b>Infr. contre foi publique en droit pénal social</b>	Acc.				1		1						
	Sous-total:				1		1						
<b>Escroquerie en droit pénal social</b>	Acc.												2
	Sous-total:												2
<b>Autres</b>	Acc.			2						1			2
	Sous-total:			2						1			2
	Total:		1	2	5	3	4			4	3	2	5

Ivresse et alcool

		2000	2015	2016	2017	2018	2019	2020	2021	2022	2023	2024	2025
<b>Ivresse publique</b>	Acc.		10	11	3	5	7	5	2	3	6	1	
	Sous-total:		10	11	3	5	7	5	2	3	6	1	
	Total:		10	11	3	5	7	5	2	3	6	1	

Registre de population

		2000	2015	2016	2017	2018	2019	2020	2021	2022	2023	2024	2025
	Acc.	10	7	5	9	4	8	9	19	12	5	5	7
	Sous-total:	10	7	5	9	4	8	9	19	12	5	5	7
	Total:	10	7	5	9	4	8	9	19	12	5	5	7



**Carte d'identité**

		2000	2015	2016	2017	2018	2019	2020	2021	2022	2023	2024	2025
<b>Pas en possession</b>	Acc.	7											
	Sous-total:	7											
<b>Non spécifié</b>	Acc.						1						
	Sous-total:						1						
<b>Autres</b>	Acc.	2					1						
	Sous-total:	2					1						
	<b>Total:</b>	<b>9</b>					<b>2</b>						

**Santé publique**

		2000	2015	2016	2017	2018	2019	2020	2021	2022	2023	2024	2025
<b>Art de guérir, art infirmier, etc.</b>	Acc.							1					
	Sous-total:							1					
<b>Politique de la santé</b>	Acc.							2					
	Sous-total:							2					
<b>Vente de tabac</b>	Acc.				1								
	Sous-total:				1								
<b>Refus ou négligence respect mesures</b>	Acc.							103	3				
	Sous-total:							103	3				
<b>Non spécifié</b>	Acc.							1					
	Sous-total:							1					
<b>Autres</b>	Acc.							42					
	Sous-total:							42					
	<b>Total:</b>				<b>1</b>			<b>149</b>	<b>3</b>				



Travail

		2000	2015	2016	2017	2018	2019	2020	2021	2022	2023	2024	2025
<b>Règlement général protection du travail</b>	Acc.	2		1									
	Sous-total:	2		1									
<b>Fraude sociale aux cotisations (travail au noir)</b>	Acc.	3				1					1	1	
	Sous-total:	3				1					1	1	
<b>Autres</b>	Acc.				1				1	2			
	Sous-total:				1				1	2			
	<b>Total:</b>	<b>5</b>		<b>1</b>	<b>1</b>	<b>1</b>			<b>1</b>	<b>2</b>	<b>1</b>	<b>1</b>	

Protection des revenus publics

		2000	2015	2016	2017	2018	2019	2020	2021	2022	2023	2024	2025
<b>Taxe de circulation / TMC</b>	Acc.						1			1	2		1
	Sous-total:						1			1	2		1
<b>Fraude fiscale - impôts sur le revenu</b>	Acc.						1						
	Sous-total:						1						
<b>Non spécifié</b>	Acc.				1								
	Sous-total:				1								
	<b>Total:</b>				<b>1</b>	<b>2</b>				<b>1</b>	<b>2</b>		<b>1</b>

Législation économique

		2000	2015	2016	2017	2018	2019	2020	2021	2022	2023	2024	2025
<b>Sociétés</b>	Acc.	1										1	4
	Sous-total:	1										1	4
<b>Accès / organisation économie</b>	Acc.										1		
	Sous-total:										1		
<b>Autres</b>	Acc.								1				1
	Sous-total:								1				1
	<b>Total:</b>	<b>1</b>							<b>1</b>		<b>1</b>	<b>1</b>	<b>5</b>



Pratiques commerciales

		2000	2015	2016	2017	2018	2019	2020	2021	2022	2023	2024	2025
<b>Autres</b>	<b>Acc.</b>										1		
	<b>Sous-total:</b>										1		
	<b>Total:</b>										1		

Autres lois spéciales

		2000	2015	2016	2017	2018	2019	2020	2021	2022	2023	2024	2025
<b>Transport</b>	<b>Acc.</b>	2							1				
	<b>Sous-total:</b>	2							1				
<b>Loteries et jeux de hasard</b>	<b>Acc.</b>	2											
	<b>Sous-total:</b>	2											
<b>Dégradation involontaire câbles télécommunication</b>	<b>Acc.</b>		1	1									
	<b>Sous-total:</b>		1	1									
<b>Moyens de communications électroniques</b>	<b>Acc.</b>											1	
	<b>Sous-total:</b>											1	
<b>Autres</b>	<b>Acc.</b>	1									34	1	
	<b>Sous-total:</b>	1									34	1	
	<b>Total:</b>	5	1	1					1		34	2	

# ***STATISTIQUES POLICIERES DE CRIMINALITE***

---

***LIEU DE PERPETRATION: COMMUNE***

**Braine-le-Château**

***ANNEXE III: DETAIL  
FIGURES CRIMINELLES / PHENOMENES***



Braine-le-Château

FC Vol moyen de transport

		2000	2015	2016	2017	2018	2019	2020	2021	2022	2023	2024	2025
Vol de voiture	Acc.	27	7	9	9	6	7	4	4	3	2	1	4
	Tent.	4			1					1		1	1
	<b>Total</b>	<b>31</b>	<b>7</b>	<b>9</b>	<b>10</b>	<b>6</b>	<b>7</b>	<b>4</b>	<b>4</b>	<b>4</b>	<b>2</b>	<b>2</b>	<b>5</b>
Vol de moto	Acc.	2	1		2	1							
	Tent.		1										
	<b>Total</b>	<b>2</b>	<b>2</b>		<b>2</b>	<b>1</b>							
Carjacking	Acc.	4								1			1
	Tent.									1			
	<b>Total</b>	<b>4</b>								<b>2</b>			<b>1</b>
Homejacking	Acc.							1					
	Tent.												
	<b>Total</b>							<b>1</b>					
Vol dans les garages	Acc.	3		4	1	2		1					
	Tent.												
	<b>Total</b>	<b>3</b>		<b>4</b>	<b>1</b>	<b>2</b>		<b>1</b>					
Vol de vélomoteur	Acc.	7		2	2	1		1	1			3	1
	Tent.												
	<b>Total</b>	<b>7</b>		<b>2</b>	<b>2</b>	<b>1</b>		<b>1</b>	<b>1</b>			<b>3</b>	<b>1</b>
Vol de vélo	Acc.	6	3	3	2	2	5	3	7	5	6	3	
	Tent.												
	<b>Total</b>	<b>6</b>	<b>3</b>	<b>3</b>	<b>2</b>	<b>2</b>	<b>5</b>	<b>3</b>	<b>7</b>	<b>5</b>	<b>6</b>	<b>3</b>	



**FC Cambriolage**

		2000	2015	2016	2017	2018	2019	2020	2021	2022	2023	2024	2025
<b>Cambriolage dans habitation</b>	Acc.	58	45	49	45	37	38	46	23	35	25	36	12
	Tent.	18	25	28	26	23	19	21	15	13	16	15	7
	<b>Total</b>	<b>76</b>	<b>70</b>	<b>77</b>	<b>71</b>	<b>60</b>	<b>57</b>	<b>67</b>	<b>38</b>	<b>48</b>	<b>41</b>	<b>51</b>	<b>19</b>
<b>Cambriolage ds entreprise ou commerce</b>	Acc.	20	8	9	11	7	12	9	5	13	6	5	5
	Tent.	4	6	3	5	5	6	4		1	1	2	2
	<b>Total</b>	<b>24</b>	<b>14</b>	<b>12</b>	<b>16</b>	<b>12</b>	<b>18</b>	<b>13</b>	<b>5</b>	<b>14</b>	<b>7</b>	<b>7</b>	<b>7</b>
<b>Cambriolage ds service public ou bâtiment administ</b>	Acc.	1	2	3		1						1	1
	Tent.		1	1	1		1		1	1		2	
	<b>Total</b>	<b>1</b>	<b>3</b>	<b>4</b>	<b>1</b>	<b>1</b>	<b>1</b>		<b>1</b>	<b>1</b>		<b>3</b>	<b>1</b>
<b>Vol au béliier</b>	Acc.			1			1					1	
	Tent.						1						
	<b>Total</b>			<b>1</b>			<b>2</b>					<b>1</b>	
<b>Cambriolage dans bâtiment (total)</b>	Acc.	79	55	61	56	45	50	55	28	48	31	42	18
	Tent.	22	32	32	32	28	26	25	16	15	17	19	9
	<b>Total</b>	<b>101</b>	<b>87</b>	<b>93</b>	<b>88</b>	<b>73</b>	<b>76</b>	<b>80</b>	<b>44</b>	<b>63</b>	<b>48</b>	<b>61</b>	<b>27</b>

**FC Vol autre**

		2000	2015	2016	2017	2018	2019	2020	2021	2022	2023	2024	2025
<b>Vol à main armée</b>	Acc.	7	1				1	1	1	2	1	1	2
	Tent.	2				1							
	<b>Total</b>	<b>9</b>	<b>1</b>			<b>1</b>	<b>1</b>	<b>1</b>	<b>1</b>	<b>2</b>	<b>1</b>	<b>1</b>	<b>2</b>
<b>Vol avec violence sans arme</b>	Acc.	4	1	3	3	5	2	2	3	4	4	2	2
	Tent.	1	1		1	1	3	1		3	1	1	
	<b>Total</b>	<b>5</b>	<b>2</b>	<b>3</b>	<b>4</b>	<b>6</b>	<b>5</b>	<b>3</b>	<b>3</b>	<b>7</b>	<b>5</b>	<b>3</b>	<b>2</b>
<b>Vol dans ou sur un véhicule</b>	Acc.	43	47	29	24	25	20	12	16	8	8	16	2
	Tent.	8	10	1		5	7	2	4	1	3	4	1
	<b>Total</b>	<b>51</b>	<b>57</b>	<b>30</b>	<b>24</b>	<b>30</b>	<b>27</b>	<b>14</b>	<b>20</b>	<b>9</b>	<b>11</b>	<b>20</b>	<b>3</b>



**FC Vol autre**

		2000	2015	2016	2017	2018	2019	2020	2021	2022	2023	2024	2025
<b>Vol d'armes et explosifs</b>	Acc.	4	1	2		1		3			1	2	1
	Total	4	1	2		1		3			1	2	1
<b>Arrachage de sac à main</b>	Acc.					1							
	Total					1							
<b>Vol à l'arraché</b>	Acc.	2	1			3	2					1	
	Tent.						1						
	Total	2	1			3	3					1	
<b>Vol à la tire</b>	Acc.	6	4	5	3	4	2	3	1	2	1	1	
	Total	6	4	5	3	4	2	3	1	2	1	1	
<b>Vol à l'étalage</b>	Acc.		8	8	2	3	2	15	21	12	11	30	1
	Tent.										1	1	
	Total		8	8	2	3	2	15	21	12	12	31	1
<b>Vol par ruse</b>	Acc.	5	4	4	4	2	5	6	3	3	1	1	1
	Tent.	1									3		1
	Total	6	4	4	4	2	5	6	3	3	4	1	2
<b>Vol de métaux</b>	Acc.				1		1		1	1	1	1	
	Total				1		1		1	1	1	1	
<b>Vol sur les chantiers</b>	Acc.	3	1	1			3	1		1	1		
	Tent.			1						1			
	Total	3	1	2			3	1		2	1		
<b>Home-invasion</b>	Acc.				1						1		
	Total				1						1		
<b>Vol d'animaux</b>	Acc.					1		1			1		
	Total					1		1			1		
<b>Vol de cargaison</b>	Acc.		4	2	1		1				1	4	
	Tent.		1				1	1				1	
	Total		5	2	1		2	1			1	5	



**Criminalité ICT**

		2000	2015	2016	2017	2018	2019	2020	2021	2022	2023	2024	2025
Fraude de cartes de paiements	Acc.	2	7	7	11	4	8	5	6	9	6	3	2
	Tent.			1									
	<b>Total</b>	<b>2</b>	<b>7</b>	<b>8</b>	<b>11</b>	<b>4</b>	<b>8</b>	<b>5</b>	<b>6</b>	<b>9</b>	<b>6</b>	<b>3</b>	<b>2</b>
Phishing	Acc.				1		3	1	4	1	2	2	10
	Tent.												
	<b>Total</b>				<b>1</b>		<b>3</b>	<b>1</b>	<b>4</b>	<b>1</b>	<b>2</b>	<b>2</b>	<b>10</b>
Shouldersurfing	Acc.		2				2			1	1	1	
	Tent.			1									
	<b>Total</b>		<b>2</b>	<b>1</b>			<b>2</b>			<b>1</b>	<b>1</b>	<b>1</b>	

**FC Autre**

		2000	2015	2016	2017	2018	2019	2020	2021	2022	2023	2024	2025
Violence contre les métiers d'intérêt général	Acc.	1	2	2	2	1	2	2	1	1	3		1
	Tent.												
	<b>Total</b>	<b>1</b>	<b>2</b>	<b>2</b>	<b>2</b>	<b>1</b>	<b>2</b>	<b>2</b>	<b>1</b>	<b>1</b>	<b>3</b>		<b>1</b>
Graffiti	Acc.	2		1		1	2		3		1	2	1
	Tent.												
	<b>Total</b>	<b>2</b>		<b>1</b>		<b>1</b>	<b>2</b>		<b>3</b>		<b>1</b>	<b>2</b>	<b>1</b>
Dégradation de voiture	Acc.	2	29	25	23	27	23	22	23	21	17	20	12
	Tent.												
	<b>Total</b>	<b>2</b>	<b>29</b>	<b>25</b>	<b>23</b>	<b>27</b>	<b>23</b>	<b>22</b>	<b>23</b>	<b>21</b>	<b>17</b>	<b>20</b>	<b>12</b>
Rixe au couteau	Acc.			2						1			
	Tent.												
	<b>Total</b>			<b>2</b>						<b>1</b>			



**PH Violence intrafamiliale (VIF)**

		2000	2015	2016	2017	2018	2019	2020	2021	2022	2023	2024	2025
<b>VIF: physique, dans le couple</b>	Acc.	3	3	7	8	8	15	15	12	18	14	11	11
	Total	3	3	7	8	8	15	15	12	18	14	11	11
<b>VIF: physique, envers des descendants</b>	Acc.	1	1		2	2	2	1	4	2	6	2	1
	Total	1	1		2	2	2	1	4	2	6	2	1
<b>VIF: physique, envers d'autres membres</b>	Acc.	15		5	1	3		1		5	10	8	
	Tent.		1										
	Total	15	1	5	1	3		1		5	10	8	
<b>VIF: sexuelle, dans le couple</b>	Acc.						1						
	Tent.										1		
	Total						1				1		
<b>VIF: sexuelle, envers des descendants</b>	Acc.				1				1				
	Total				1				1				
<b>VIF: psychique, dans le couple</b>	Acc.	6	12	7	26	18	12	5	29	16	12	5	12
	Total	6	12	7	26	18	12	5	29	16	12	5	12
<b>VIF: psychique, envers des descendants</b>	Acc.				1				1	1			
	Total				1				1	1			
<b>VIF: psychique, envers d'autres membres</b>	Acc.				1						1	2	1
	Total				1						1	2	1
<b>VIF: économique, dans le couple</b>	Acc.					2						1	
	Total					2						1	
<b>VIF: économique, envers d'autres membres</b>	Acc.	1	2		3	4	4		1		2	2	1
	Tent.	1											
	Total	2	2		3	4	4		1		2	2	1



**PH Hormones et dopage**

	2000	2015	2016	2017	2018	2019	2020	2021	2022	2023	2024	2025
<b>Dopage humain</b> <b>Acc.</b>			1	1	1							
<b>Total</b>			1	1	1							
<b>Engraissement illégal</b> <b>Acc.</b>								1				
<b>Total</b>								1				

**PH Drogues**

	2000	2015	2016	2017	2018	2019	2020	2021	2022	2023	2024	2025
<b>Vente de cocaïne</b> <b>Acc.</b>							3			1	1	
<b>Total</b>							3			1	1	
<b>Production de drogues synthétiques</b> <b>Acc.</b>								1				
<b>Total</b>								1				
<b>Production de cannabis (culture)</b> <b>Acc.</b>			2			1		2				
<b>Total</b>			2			1		2				

**PH Trafic d'armes**

	2000	2015	2016	2017	2018	2019	2020	2021	2022	2023	2024	2025
<b>Commerce et production d'arme à feu et mun.</b> <b>Acc.</b>				1								
<b>Total</b>				1								

**PH Traite des êtres humains**

	2000	2015	2016	2017	2018	2019	2020	2021	2022	2023	2024	2025
<b>TEH - exploitation économique</b> <b>Acc.</b>				3								
<b>Total</b>				3								

**PH Violence dans l'espace public**

	2000	2015	2016	2017	2018	2019	2020	2021	2022	2023	2024	2025
<b>Violence physique (transport public)</b> <b>Acc.</b>							1		1			
<b>Total</b>							1		1			
<b>Violence physique (voie publique)</b> <b>Acc.</b>	5	12	12	7	12	10	5	8	18	19	6	10
<b>Tent.</b>							2			1		
<b>Total</b>	5	12	12	7	12	10	7	8	18	20	6	10



**PH Violence dans l'espace public**

		2000	2015	2016	2017	2018	2019	2020	2021	2022	2023	2024	2025
Violence physique (autre endroit public)	Acc.		1							1			
	Total		1							1			
Violence physique (endroit accessible au public)	Acc.	9	7	3	4	2	2	1	2	5	3	7	1
	Total	9	7	3	4	2	2	1	2	5	3	7	1
Violence sexuelle (voie publique)	Acc.	5	1				1				2	5	9
	Tent.	1											
	Total	6	1				1				2	5	9
Violence sexuelle (autre endroit public)	Acc.											1	
	Total											1	
Violence sexuelle (endroit accessible au public)	Acc.										1		
	Tent.								1				
	Total								1		1		
Violence psychique (voie publique)	Acc.	15	16	13	10	12	9	16	9	10	20	10	10
	Total	15	16	13	10	12	9	16	9	10	20	10	10
Violence psychique (autre endroit public)	Acc.	3								2	1		1
	Total	3								2	1		1
Violence psychique (endroit accessible au public)	Acc.	7	5	5	5	6	6	2	4	4	5	5	4
	Total	7	5	5	5	6	6	2	4	4	5	5	4
Vol à main armée (voie publique)	Acc.	2	1										
	Tent.					1							
	Total	2	1			1							
Vol à main armée (endroit accessible au public)	Acc.	4					1		1	2			2
	Tent.	2											
	Total	6					1		1	2			2
Vol avec violence sans arme (voie publique)	Acc.	2		2		3			1	1	3	1	1
	Tent.	1					1						
	Total	3		2		3	1		1	1	3	1	1



**PH Violence dans l'espace public**

		2000	2015	2016	2017	2018	2019	2020	2021	2022	2023	2024	2025
<b>Vol avec violence sans arme (autre endroit public)</b>	Acc.						1						
	Total						1						
<b>Vol avec violence sans arme (endr. acces. au pub.)</b>	Acc.	1	1		1			1		2	1		
	Tent.						1	1				1	
	Total	1	1		1		1	2		2	1	1	

**PH Autre**

		2000	2015	2016	2017	2018	2019	2020	2021	2022	2023	2024	2025
<b>Faux policiers</b>	Acc.		1				1				1		
	Total		1				1				1		
<b>Cyberharcèlement</b>	Acc.	4	10	12	24	17	14	10	10	15	18	11	2
	Total	4	10	12	24	17	14	10	10	15	18	11	2
<b>Fraude à l'identité</b>	Acc.	2	4	8	3	13	5	9	5	14	5	6	5
	Tent.		1										
	Total	2	5	8	3	13	5	9	5	14	5	6	5

# ***STATISTIQUES POLICIERES DE CRIMINALITE***

---

*LIEU DE PERPETRATION: COMMUNE*

**Braine-le-Château**

***ANNEXE IV: FAITS ENREGISTRES  
NON CRIMINELS***



**Braine-le-Château**

**Faits non criminels**

**Maladies / Décès / Disparition**

	2000	2015	2016	2017	2018	2019	2020	2021	2022	2023	2024	2025
Suicide	2	2	3	6	3	3	3	3	2	4	5	2
Personne malade	2	1	3	1	2	2	1	6	1	7	8	3
Décès suspect	1	1	1					1	2	1	3	
Décès naturel	1	1	2	1	2			1	1			
Disparition (personne disparue)	2	5	1	2	2	4	3	1	3	1	4	4
Accident (sauf roulage)	1		1						1		2	2
Cadavre non identifié			1									
Sécurité des travailleurs (accident du travail)										3		
<b>Total</b>	<b>9</b>	<b>10</b>	<b>12</b>	<b>10</b>	<b>9</b>	<b>9</b>	<b>7</b>	<b>12</b>	<b>10</b>	<b>16</b>	<b>22</b>	<b>11</b>

**Appels**

	2000	2015	2016	2017	2018	2019	2020	2021	2022	2023	2024	2025
Appels	1						1			1		1
<b>Total</b>	<b>1</b>						<b>1</b>			<b>1</b>		<b>1</b>

**Problèmes sociaux**

	2000	2015	2016	2017	2018	2019	2020	2021	2022	2023	2024	2025
Différends familiaux	28	7	5	6	8	12	15	15	23	11	20	19
Différend (pas de coups)	1	8		1	8	10	4	4	10	8	10	8
Affaire civile	2	4	5	2	2	2	3	1	1	3	1	1
Protection de la jeunesse	228	191	149	128	143	150	155	153	171	235	254	181
Autres	5			1	1				1	1		1
<b>Total</b>	<b>264</b>	<b>210</b>	<b>159</b>	<b>138</b>	<b>162</b>	<b>174</b>	<b>177</b>	<b>173</b>	<b>206</b>	<b>258</b>	<b>285</b>	<b>210</b>

**Catastrophes**

	2000	2015	2016	2017	2018	2019	2020	2021	2022	2023	2024	2025
Dégâts tempête			1									
<b>Total</b>			<b>1</b>									



**Ordre public**

	2000	2015	2016	2017	2018	2019	2020	2021	2022	2023	2024	2025
Troubles			2							12		
<b>Total</b>			2							12		

**Agissements suspects**

	2000	2015	2016	2017	2018	2019	2020	2021	2022	2023	2024	2025
	1	3	4	3	3	10	3	3	3	9	8	4
<b>Total</b>	1	3	4	3	3	10	3	3	3	9	8	4

**Objets trouvés**

	2000	2015	2016	2017	2018	2019	2020	2021	2022	2023	2024	2025
				2	1	1	1	1	1		1	
<b>Total</b>				2	1	1	1	1	1		1	

**Objets perdus**

	2000	2015	2016	2017	2018	2019	2020	2021	2022	2023	2024	2025
	97	326	309	257	240	240	185	185	174	219	214	104
<b>Total</b>	97	326	309	257	240	240	185	185	174	219	214	104

**Autres non-infractions**

	2000	2015	2016	2017	2018	2019	2020	2021	2022	2023	2024	2025
Ordonnance de capture	2						1	1			1	1
Non-respect des conditions					1	2	5	6	8	10	10	7
Procès-verbal d'information	9	4	5	2	5	5	3	3	5	1	3	2
Notification		6	16	17	20	15	17	7	21	18	20	8
Dégradation involontaire câbles (non-télécom)		2		1								
Demande signalement surveillance électronique										2	1	
Fonction de contrôle armes						1	1	2	9	4	4	6
Autres non infractions	6											
<b>Total</b>	17	12	21	20	26	23	27	19	43	35	39	24

