

STATISTIQUES POLICIERES DE CRIMINALITE

LIEU DE PERPETRATION: COMMUNE

Beauvechain

2000 - 1er Semestre 2025

Police fédérale - DGRIDRIIBIPOL

STATISTIQUES POLICIERES DE CRIMINALITE

LIEU DE PERPETRATION: COMMUNE

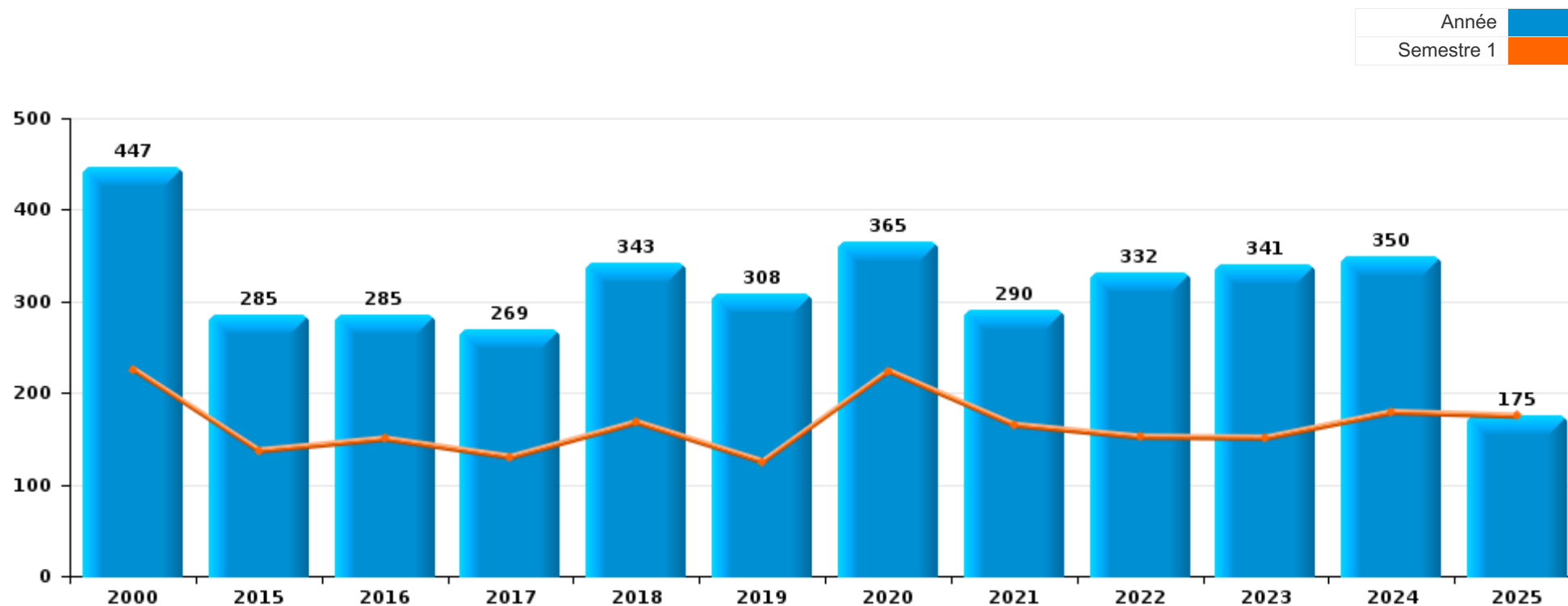
Beauvechain

PARTIE I : INFRACTIONS JUDICIAIRES



Beauvechain

	2000	2015	2016	2017	2018	2019	2020	2021	2022	2023	2024	2025
Nombre total des délits	447	285	285	269	343	308	365	290	332	341	350	175



FPF/DGR/DRI/BIPOL - Statistiques policières de criminalité (date de clôture: 31/10/2025)
 Les données pour les années 2001 jusqu'à 2014 ne sont plus publiées mais restent disponibles sur demande auprès du service BIPOL.
 Les données pour 2025 ne concernent que le 1er semestre.



Beauvechain

	2000	2015	2016	2017	2018	2019	2020	2021	2022	2023	2024	2025
Vol et extorsion	131	95	113	110	102	95	72	55	65	51	84	22
Fraude	116	28	13	17	50	29	34	26	51	64	52	16
Infr. contre l'intégrité physique	20	22	27	24	29	25	33	30	35	34	46	28
Dégradation de la propriété	58	26	28	24	25	21	30	18	15	29	21	9
Infr. contre autres valeurs morales et sentiments	8	16	12	19	29	13	16	21	21	28	34	24
Drogues	28	17	29	7	19	22	13	15	9	16	2	2
Criminalité informatique		8	3	9	11	18	17	9	26	19	28	17
Infr. contre la sécurité publique	9	10	17	12	12	7	17	20	14	16	17	9
Protection de la jeunesse	3	14	8	12	16	12	7	11	13	5	3	9
Législation sur les étrangers	4	4		2	6	8	10	11	14	19	11	6
Environnement	19	4	4	10	3	9	18	8	6	4	1	2
Santé publique							53	18	2	2		
Registre de population	5	10	3	5	8	6	4	6	4	8	9	3
Armes et explosifs		5	11	3	1	10	10	11	10	3	4	1
Infr. contre la foi publique	8	2	3	1	6	5	3	6	4	9	8	9
Infr. contre les moeurs	2	6	5	2	4	4	11	9	4	8	5	3
Infr. contre l'autorité publique	1	2	1	2	3	4	2	4	7	5	10	2
Infr. contre la famille	6	2	1	1	4	7	1	2	5	1	3	6
Infr. relative au statut juridique de l'enfant	9	1	2	2	6	1	1		9	2		
Ivresse et alcool	2	5	1	4	3	2	5	2	4	1	1	1
Code pénal social		2			1	8	2		5	4	1	
Protection de la personne	2			1			3		3	3	3	2
Autres lois spéciales	7	1	2				1	2	1	1	1	
Code pénal militaire et milice			2	1		1		2	1	5	2	1
Législation économique					2	1		2	1	3	1	1
Travail	1	4		1	2		1		1			
Contravention Code pénal	8											
Infr. contre la Sécurité de l'Etat					1			1		1	1	2
Infr. contre la liberté individuelle		1							2	1		
Pratiques commerciales											2	
Carte d'identité							1					
Protection des revenus publics								1				
Sous-total	447	285	285	269	343	308	365	290	332	341	350	175
Contravention règlement policier local		3	12	17	30	34	42	20	17	20	13	12
Sous-total		3	12	17	30	34	42	20	17	20	13	12
Total	447	288	297	286	373	342	407	310	349	361	363	187

FPF/DGR/DRI/BIPOL - Statistiques policières de criminalité (date de clôture: 31/10/2025)

Les données pour les années 2001 jusqu'à 2014 ne sont plus publiées mais restent disponibles sur demande auprès du service BIPOL.

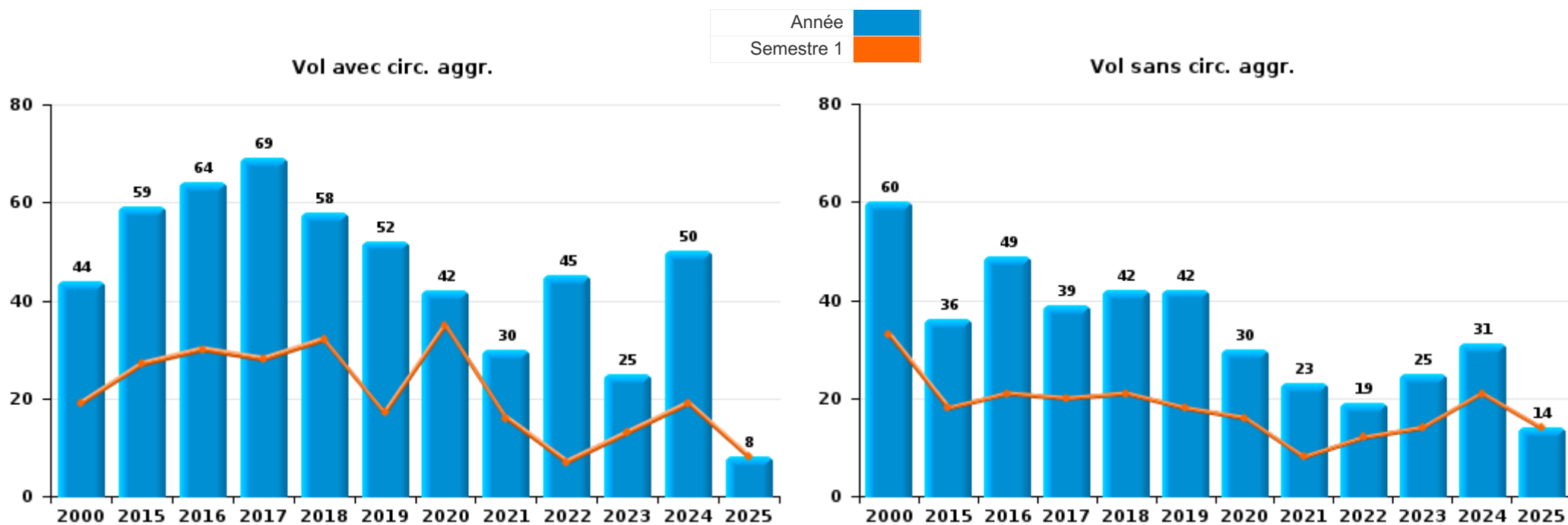
Les données pour 2025 ne concernent que le 1er semestre.



I.1. Catégorie des infractions : Vol et extorsion (top 5 des infractions au niveau national 2024)

Beauvechain

	2000	2015	2016	2017	2018	2019	2020	2021	2022	2023	2024	2025
Vol avec circ. agr.	44	59	64	69	58	52	42	30	45	25	50	8
Vol sans circ. agr.	60	36	49	39	42	42	30	23	19	25	31	14
Vol non spécifié	27					1		1				
Extorsion				2	2			1	1	1	3	
Total	131	95	113	110	102	95	72	55	65	51	84	22



PPF/DGR/DRI/BIPOL - Statistiques policières de criminalité (date de clôture: 31/10/2025)
 Les données pour les années 2001 jusqu'à 2014 ne sont plus publiées mais restent disponibles sur demande auprès du service BIPOL.
 Les données pour 2025 ne concernent que le 1er semestre.



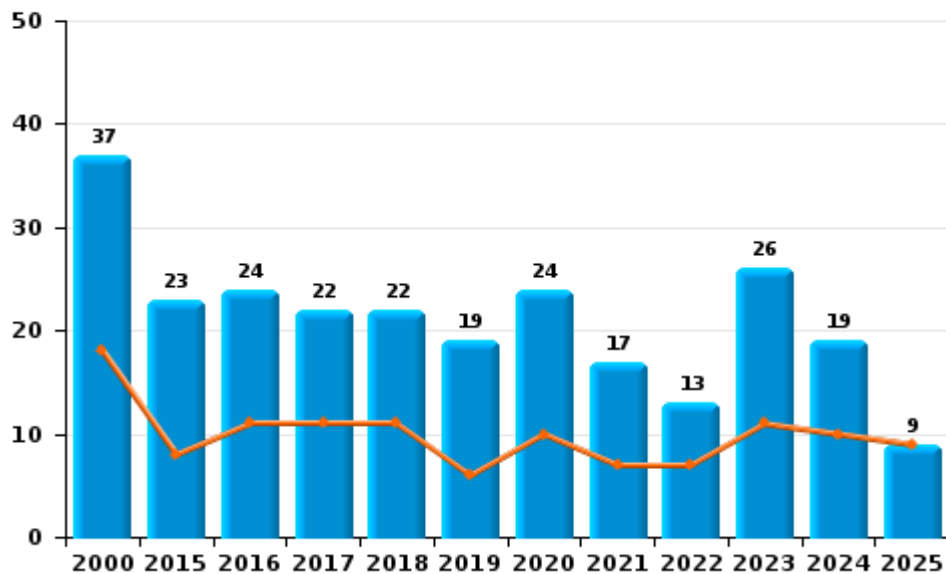
I.2. Catégorie des infractions : Dégradation de la propriété (top 5 des infractions au niveau national 2024)

Beauvechain

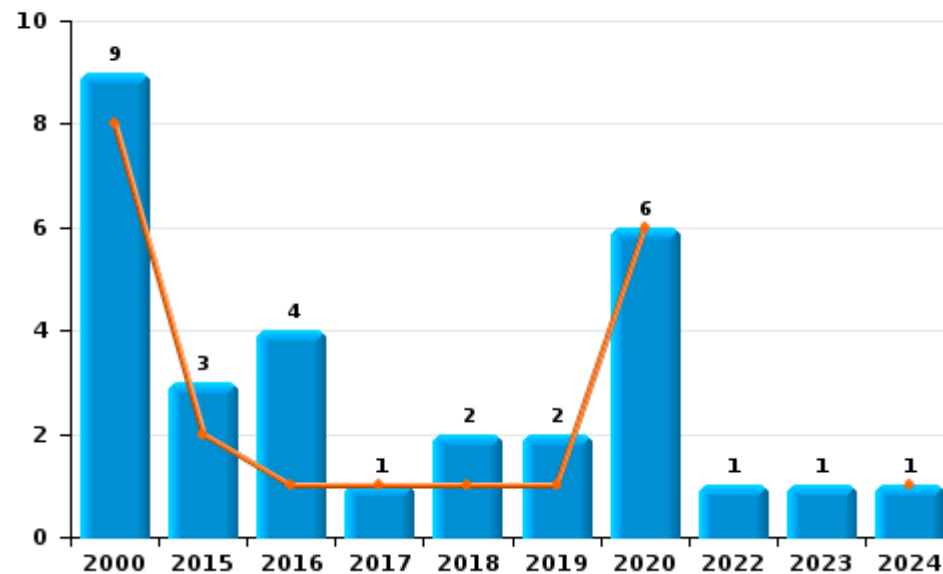
	2000	2015	2016	2017	2018	2019	2020	2021	2022	2023	2024	2025
Vandalisme	37	23	24	22	22	19	24	17	13	26	19	9
Destruction, dénaturation, dégradation	12			1	1			1	1	2	1	
Incendie volontaire	3	1	4	1		2	3		1		1	
Incendie involontaire	6	2			2		3			1		
Total	58	26	28	24	25	21	30	18	15	29	21	9

Année ■
Semestre 1 ■

Vandalisme



Incendie



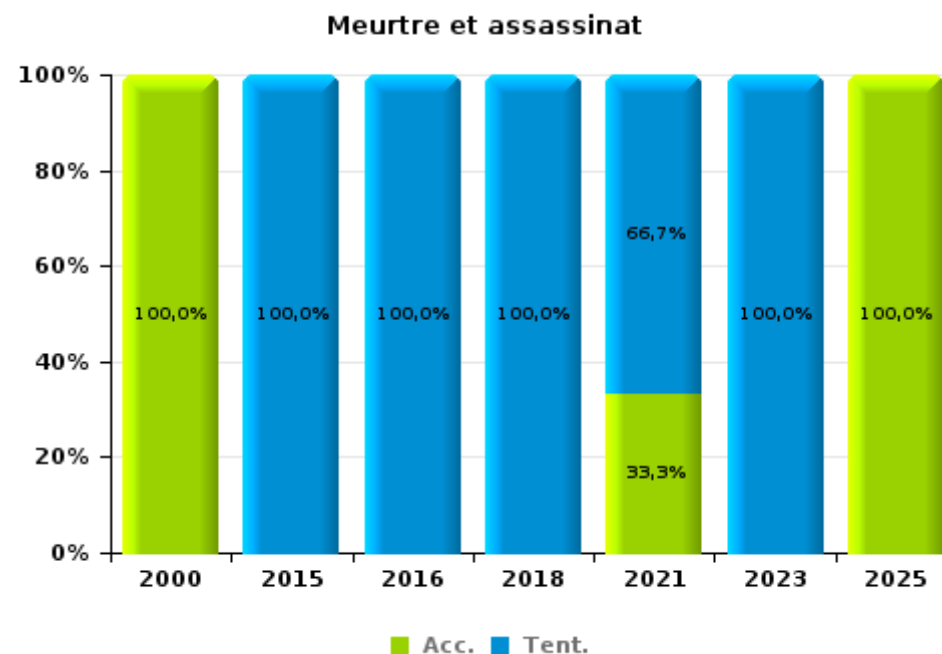
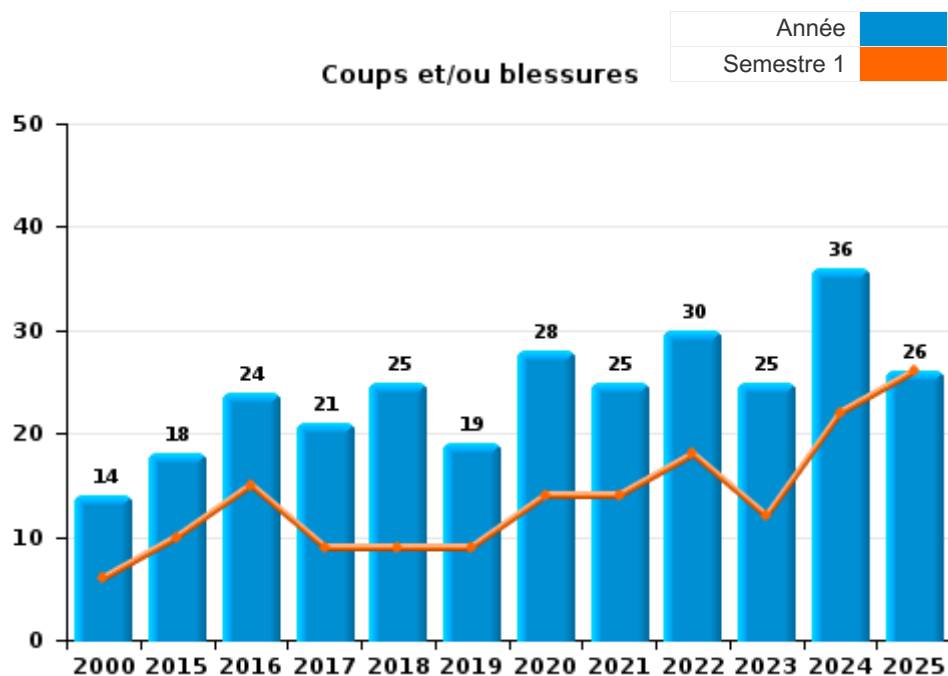
FPF/DGR/DRI/BIPOL - Statistiques policières de criminalité (date de clôture: 31/10/2025)
 Les données pour les années 2001 jusqu'à 2014 ne sont plus publiées mais restent disponibles sur demande auprès du service BIPOL.
 Les données pour 2025 ne concernent que le 1er semestre.



I.3. Catégorie des infractions : Infr. contre l'intégrité physique (top 5 des infractions au niveau national 2024)

Beauvechain

	2000	2015	2016	2017	2018	2019	2020	2021	2022	2023	2024	2025
Coups et/ou blessures	14	18	24	21	25	19	28	25	30	25	36	26
Autres	5	3	2	3	3	6	5	2	5	8	10	1
Meurtre et assassinat	1	1	1		1			3		1		1
Total	20	22	27	24	29	25	33	30	35	34	46	28



FPF/DGR/DRI/BIPOL - Statistiques policières de criminalité (date de clôture: 31/10/2025)
 Les données pour les années 2001 jusqu'à 2014 ne sont plus publiées mais restent disponibles sur demande auprès du service BIPOL.
 Les données pour 2025 ne concernent que le 1er semestre.



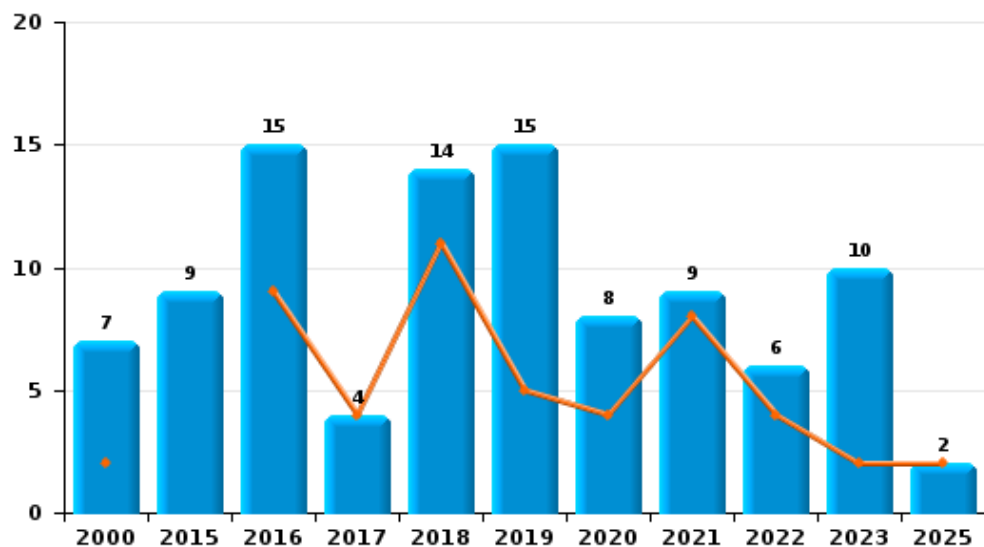
I.4. Catégorie des infractions : Drogues (top 5 des infractions au niveau national 2024)

Beauvechain

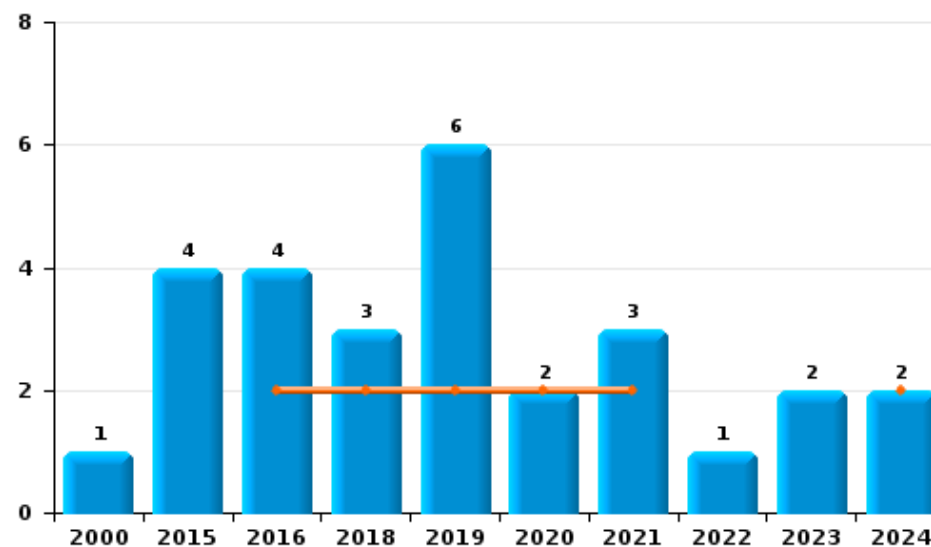
	2000	2015	2016	2017	2018	2019	2020	2021	2022	2023	2024	2025
Détention	7	9	15	4	14	15	8	9	6	10		2
Usage	20		4	1	1	1		2		1		
Commerce	1	4	4		3	6	2	3	1	2	2	
Fabrication		3	1	2	1		2			2		
Importation et exportation		1	3				1			1		
Autres			2					1	2			
Total	28	17	29	7	19	22	13	15	9	16	2	2



Détention



Commerce



FPF/DGR/DRI/BIPOL - Statistiques policières de criminalité (date de clôture: 31/10/2025)
 Les données pour les années 2001 jusqu'à 2014 ne sont plus publiées mais restent disponibles sur demande auprès du service BIPOL.
 Les données pour 2025 ne concernent que le 1er semestre.



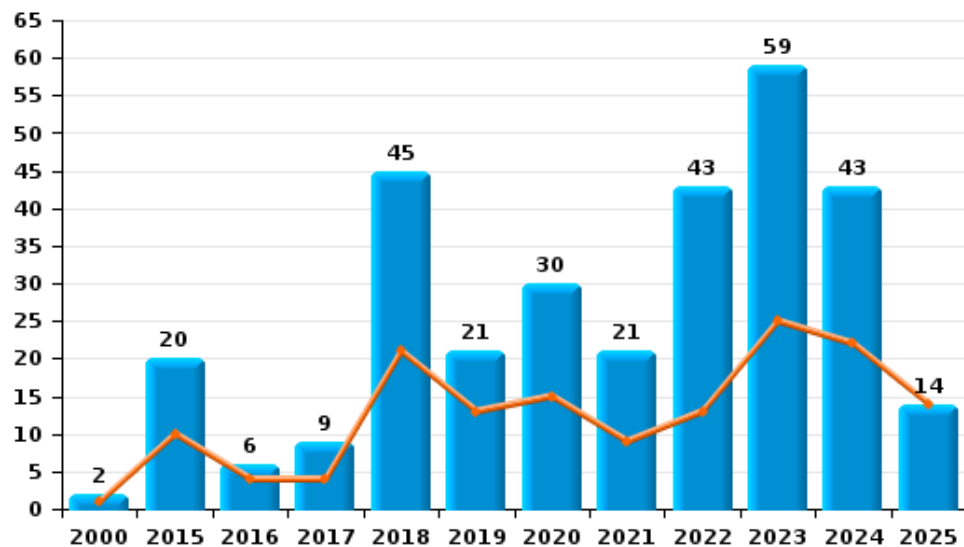
I.5. Catégorie des infractions : Fraude (top 5 des infractions au niveau national 2024)

Beauvechain

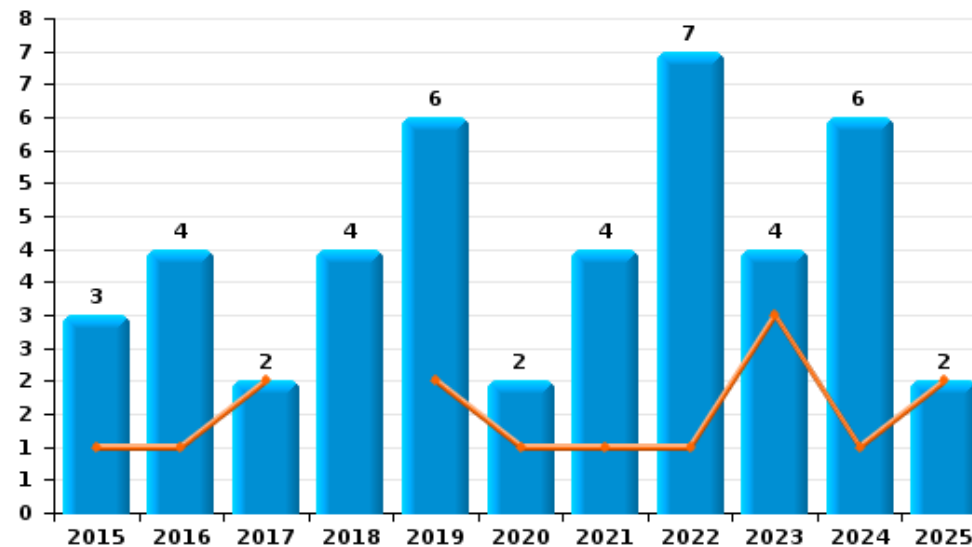
	2000	2015	2016	2017	2018	2019	2020	2021	2022	2023	2024	2025
Escroquerie	2	20	6	9	45	21	30	21	43	59	43	14
Détournement et destruction frauduleuse	109	2				1	2				1	
Abus de confiance et infr. apparentées		3	4	2	4	6	2	4	7	4	6	2
Recel	1	1	1	5	1				1		1	
Fraudes: Autres	4		2			1		1				
Infr. liées à l'insolvabilité				1						1	1	
Grivèlerie		2										
Total	116	28	13	17	50	29	34	26	51	64	52	16



Escroquerie



Abus de confiance et infr. apparentées



FPF/DGR/DRI/BIPOL - Statistiques policières de criminalité (date de clôture: 31/10/2025)

Les données pour les années 2001 jusqu'à 2014 ne sont plus publiées mais restent disponibles sur demande auprès du service BIPOL.
Les données pour 2025 ne concernent que le 1er semestre.

STATISTIQUES POLICIERES DE CRIMINALITE

LIEU DE PERPETRATION: COMMUNE

Beauvechain

PARTIE II : FIGURES CRIMINELLES / PHENOMENES



Beauvechain

FC Vol moyen de transport

	2000	2015	2016	2017	2018	2019	2020	2021	2022	2023	2024	2025
Vol de voiture	10		2	3	2	3		1	1			
Vol de moto					1	1		1				
Carjacking	1											
Vol dans les garages	1		1	3								
Vol de vélomoteur			1		1	2	1		1			
Vol de vélo	3	2	3	4	2	5	1	1	4		2	

FC Cambriolage

	2000	2015	2016	2017	2018	2019	2020	2021	2022	2023	2024	2025
Cambriolage dans habitation	37	45	45	43	40	36	25	16	30	14	39	4
Cambriolage ds entreprise ou commerce	3	2	1	9	6	7	4	1	1	1	5	1
Cambriolage ds service public ou bâtiment administ	2	2		5	4	1	5	3	5	3	2	
Cambriolage dans bâtiment (total)	42	49	46	57	50	44	34	20	36	18	46	5

FC Vol autre

	2000	2015	2016	2017	2018	2019	2020	2021	2022	2023	2024	2025
Vol à main armée	2		1	3				1		1		
Vol avec violence sans arme	2	2	2	4	1	1		1	3	5	4	3
Vol dans ou sur un véhicule	17	4	21	7	8	6	9	11	6	4	4	4
Vol d'armes et explosifs		4	1	1	2		3		1	3		1
Vol à l'arraché				1		1			1			1
Vol à la tire	4	6	2	1	1	4	2	3	2		2	
Vol à l'étalage	2		3	2	2	1		2	1	2	2	1
Vol par ruse	3	3	3	7	7	9	5	3	1	4	1	3
Vol de métaux		1								1	1	
Vol sur les chantiers	5		1				1	1				
Home-invasion			1									
Vol d'animaux		2	1			1	1			1		



Criminalité ICT

	2000	2015	2016	2017	2018	2019	2020	2021	2022	2023	2024	2025
Fraude de cartes de paiements		5	1	1	3	7	6	2	2	2	2	1
Phishing					1	1	2			2	2	
Shouldersurfing		2		1	2	5	4					
Skimming						1	1					

FC Autre

	2000	2015	2016	2017	2018	2019	2020	2021	2022	2023	2024	2025
Violence contre les métiers d'intérêt général				1		1			1	2	3	2
Graffiti		1	1	1					1	1	3	
Dégradation de voiture	4	16	17	9	7	11	14	8	9	14	10	3
Rixe au couteau							1					

PH Violence intrafamiliale (VIF)

	2000	2015	2016	2017	2018	2019	2020	2021	2022	2023	2024	2025
VIF: physique, dans le couple		10	7	11	14	9	15	14	12	11	16	16
VIF: physique, envers des descendants	1	1	1			2	1	1	3		2	2
VIF: physique, envers d'autres membres	7	2	3	1		3	3	2	3	7	5	
VIF: sexuelle, envers des descendants		1	1	1			2					
VIF: psychique, dans le couple	12	3	3	6	11	9	4	3	15	3	2	6
VIF: psychique, envers des descendants				1	2							
VIF: psychique, envers d'autres membres					1				4		2	
VIF: économique, dans le couple			1		1				1		1	
VIF: économique, envers d'autres membres	3				1			1		3	2	1

PH Hormones et dopage

	2000	2015	2016	2017	2018	2019	2020	2021	2022	2023	2024	2025
Engraissement illégal			1		1							



PH Drogues

	2000	2015	2016	2017	2018	2019	2020	2021	2022	2023	2024	2025
Vente de cocaïne			2				1	1		1		
Vente de drogues synthétiques						1						
Production de cannabis (culture)							1			1		

PH Trafic d'armes

	2000	2015	2016	2017	2018	2019	2020	2021	2022	2023	2024	2025
Commerce et production d'arme à feu et mun.										1		
Commerce et production d'arme non à feu									1			

PH Traite des êtres humains

	2000	2015	2016	2017	2018	2019	2020	2021	2022	2023	2024	2025
TEH - exploitation économique	1											
TEH - exploitation sexuelle	1											



PH Violence dans l'espace public

	2000	2015	2016	2017	2018	2019	2020	2021	2022	2023	2024	2025
Violence physique (transport public)				1			1					
Violence physique (voie publique)	2	3	3	4	4	4	6	4	6	7	6	7
Violence physique (autre endroit public)						1	1					
Violence physique (endroit accessible au public)	2	2	7	1	1			1	3		2	1
Violence sexuelle (voie publique)		1					1	2		1	1	
Violence sexuelle (autre endroit public)		1							1			
Violence sexuelle (endroit accessible au public)							1					
Violence psychique (voie publique)	2	2	4	6	7	8	6	7	4	6	12	3
Violence psychique (autre endroit public)	1											
Violence psychique (endroit accessible au public)	1	2	2	5	3	2	2	3	1	1	3	2
Vol à main armée (voie publique)	1											
Vol à main armée (endroit accessible au public)	1			1				1		1		
Vol avec violence sans arme (voie publique)				1						1		2
Vol avec violence sans arme (autre endroit public)									1			
Vol avec violence sans arme (endr. acces. au pub.)		1	1			1					1	1

PH Autre

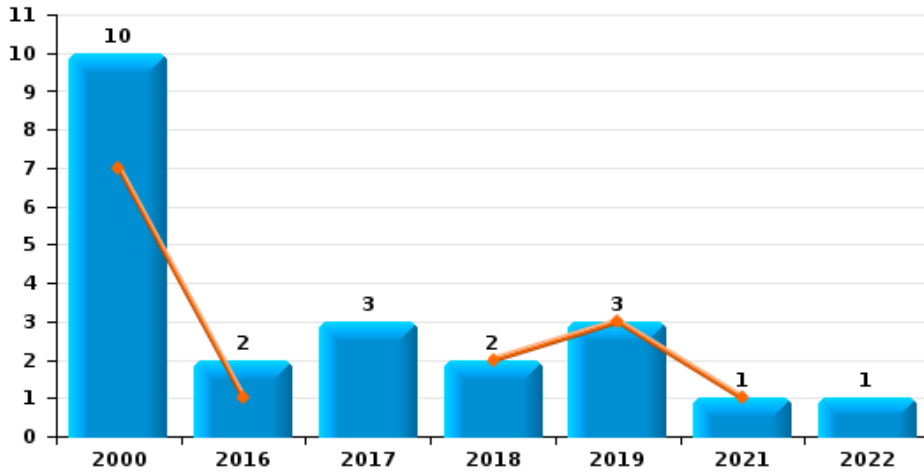
	2000	2015	2016	2017	2018	2019	2020	2021	2022	2023	2024	2025
Faux policiers					1		1					1
Cyberharcèlement	2	12	9	8	9	9	5	11	16	19	19	15
Fraude à l'identité	1	4	1	1	11	6	10	7	9	14	17	8



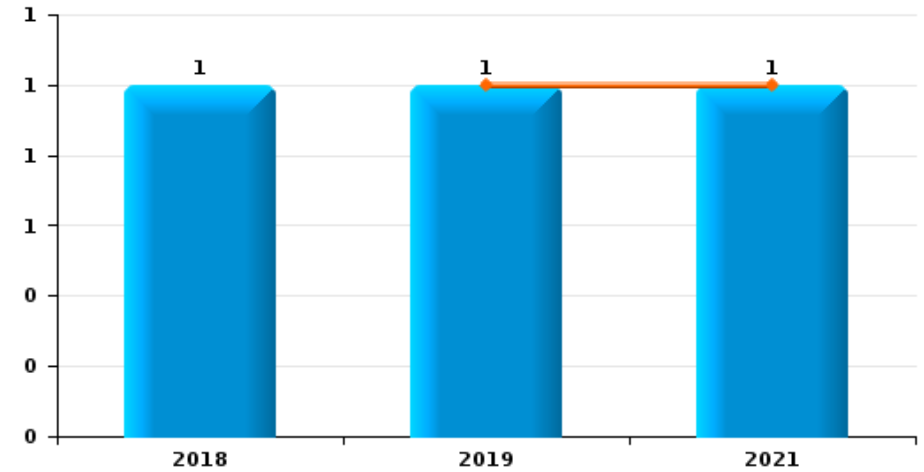
Beauvechain

Année	■
Semestre 1	■

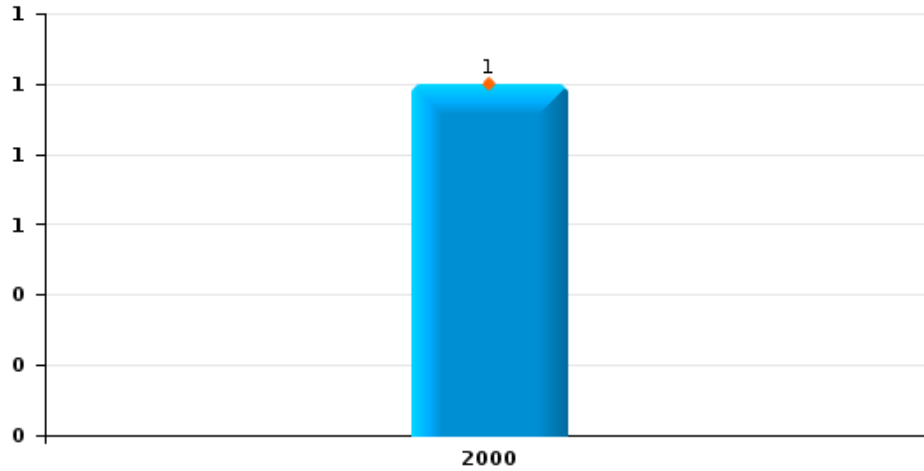
Vol de voiture



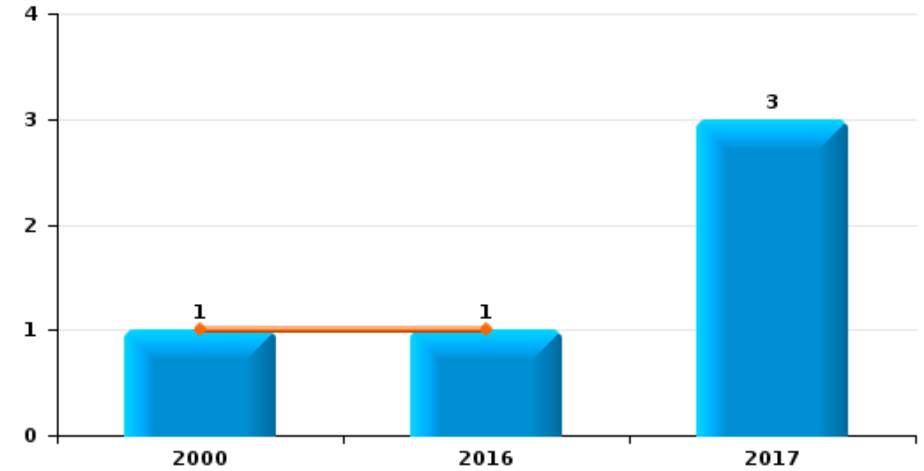
Vol de moto



Carjacking



Vol dans les garages

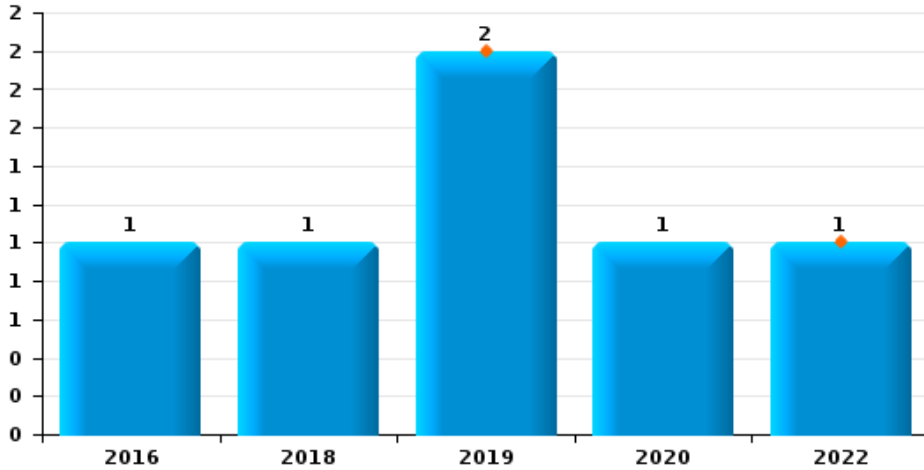




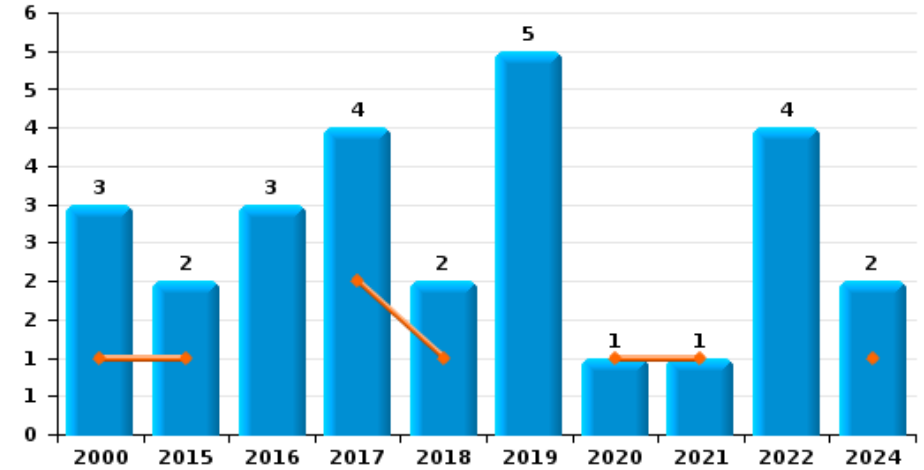
Beauvechain

Année	■
Semestre 1	■

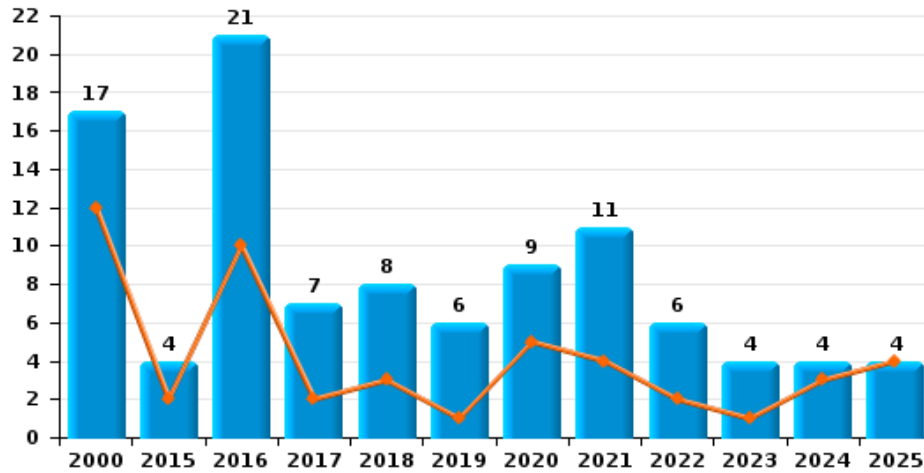
Vol de vélomoteur



Vol de vélo



Vol dans ou sur un véhicule

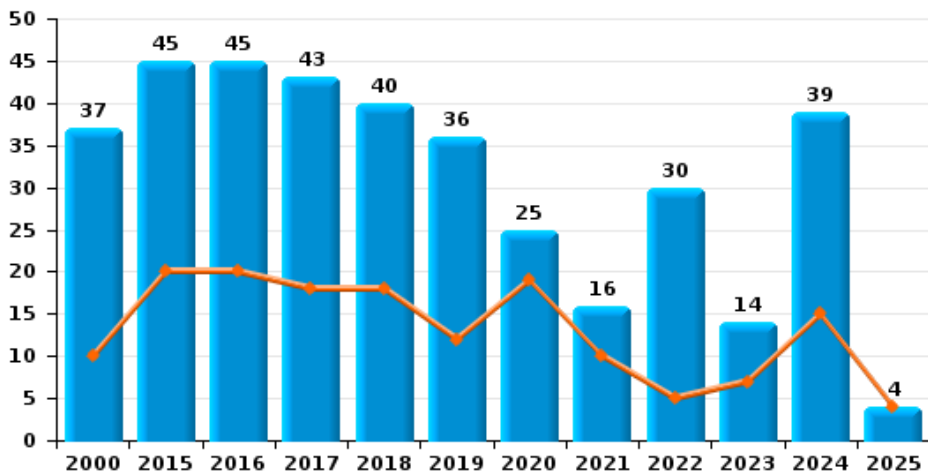




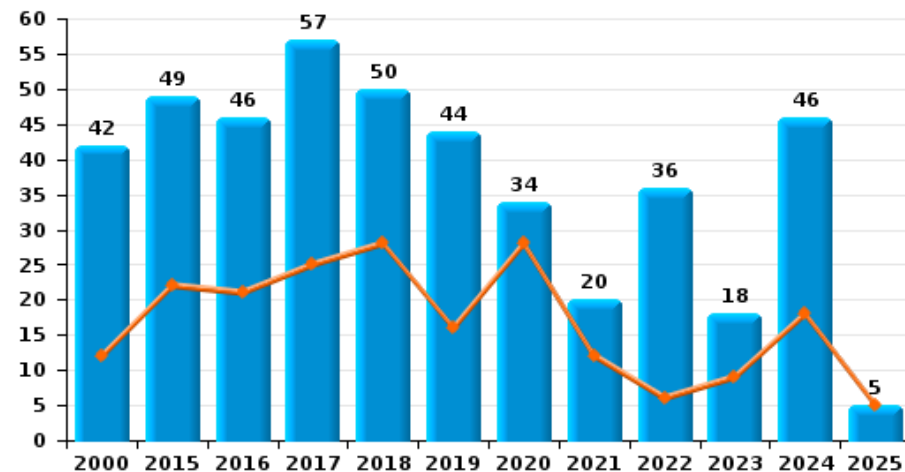
Beauvechain

Année ■
Semestre 1 ■

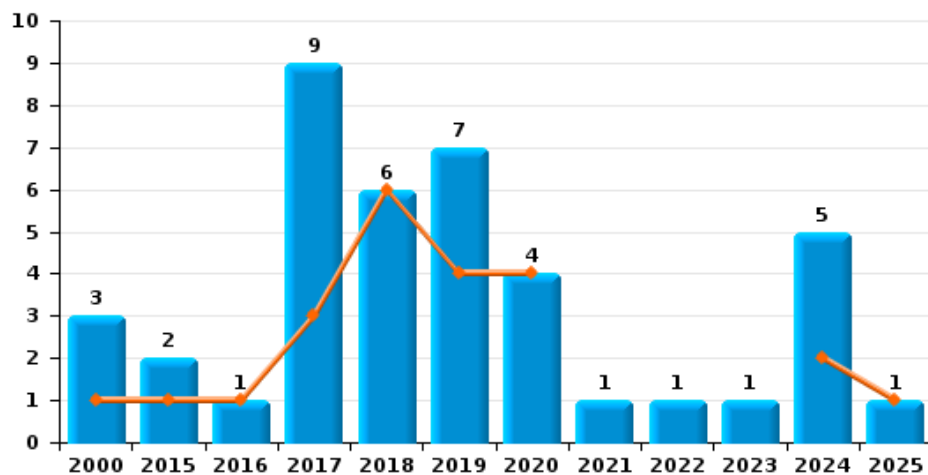
Cambriolage dans habitation



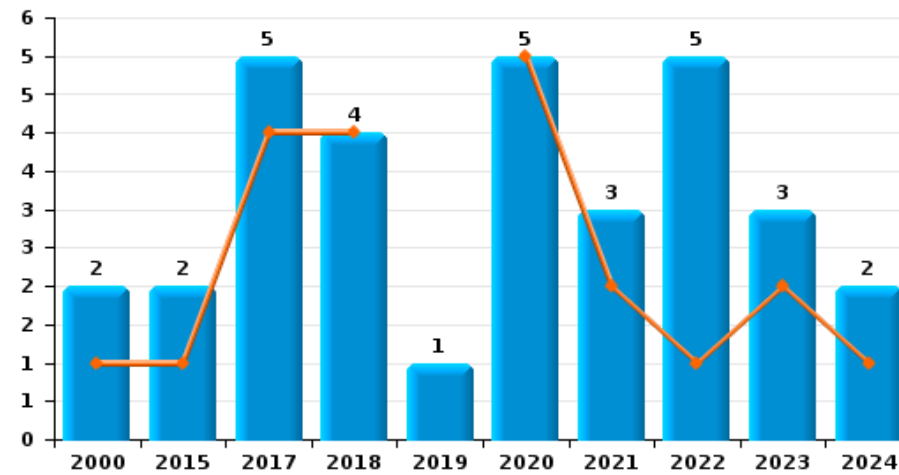
Cambriolage dans bâtiment (total)



Cambriolage ds entreprise ou commerce



Cambriolage ds service public ou bâtiment administratif

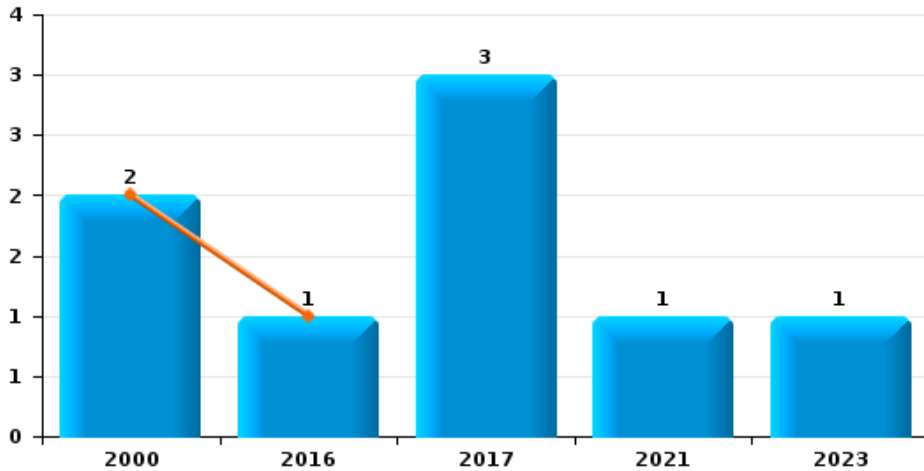




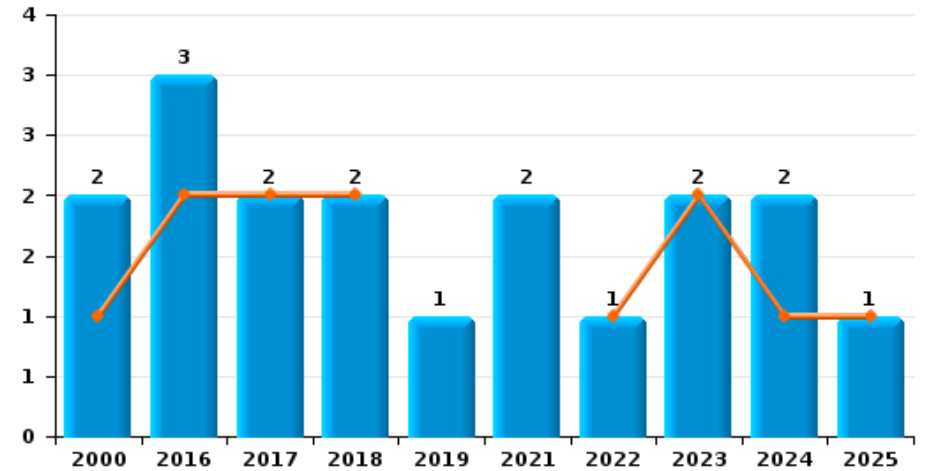
Beauvechain

Année ■
Semestre 1 ■

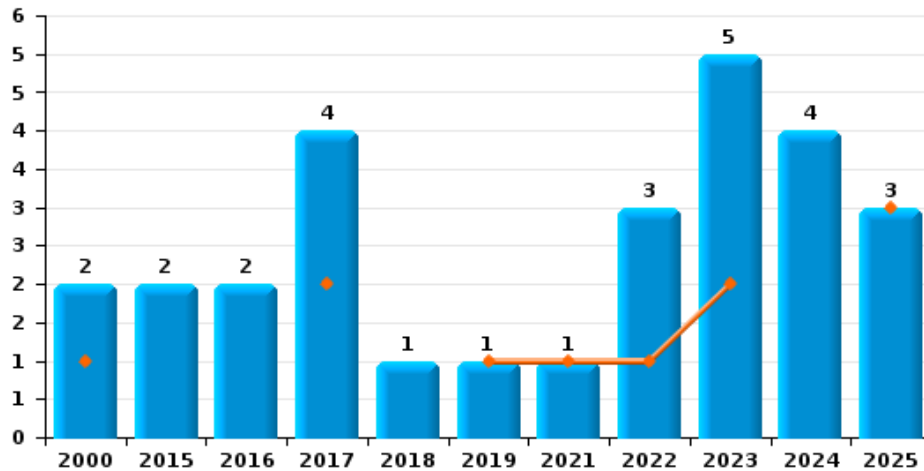
Vol à main armée



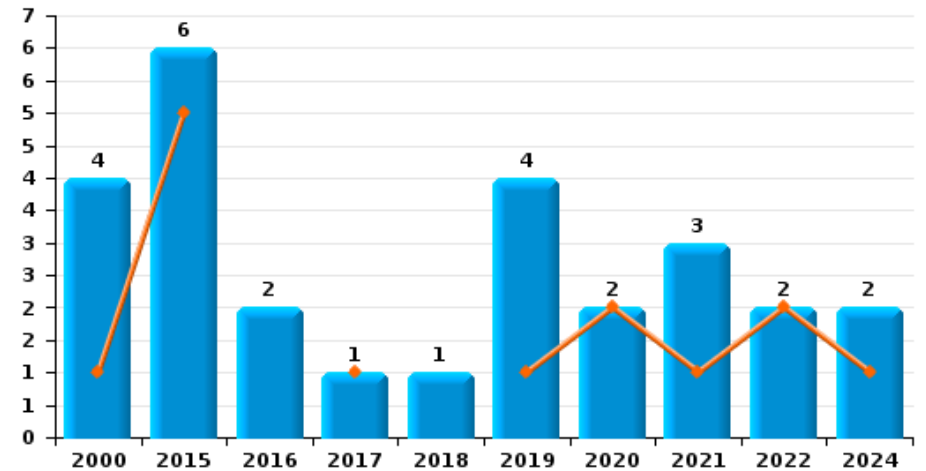
Vol à l'étalage



Vol avec violence sans arme



Vol à la tire

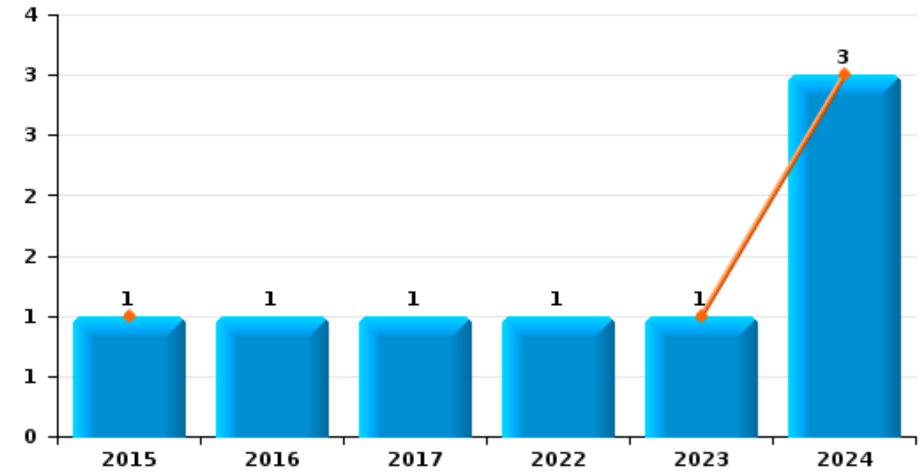




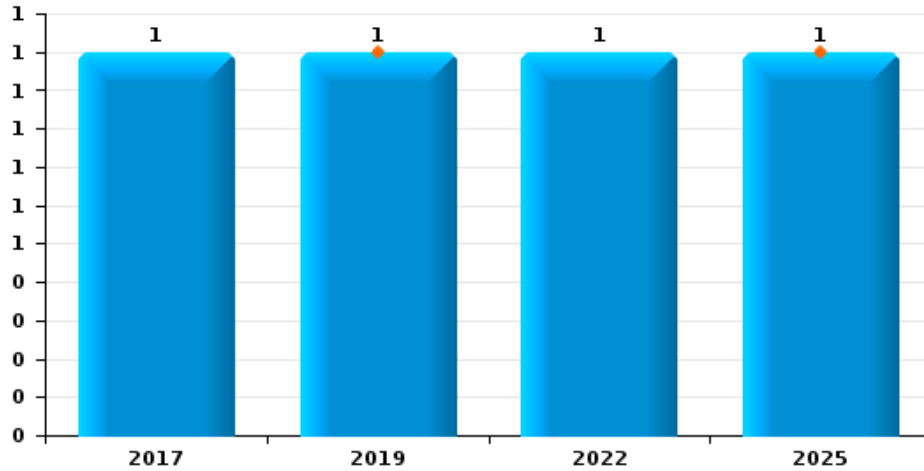
Beauvechain

Année	■
Semestre 1	■

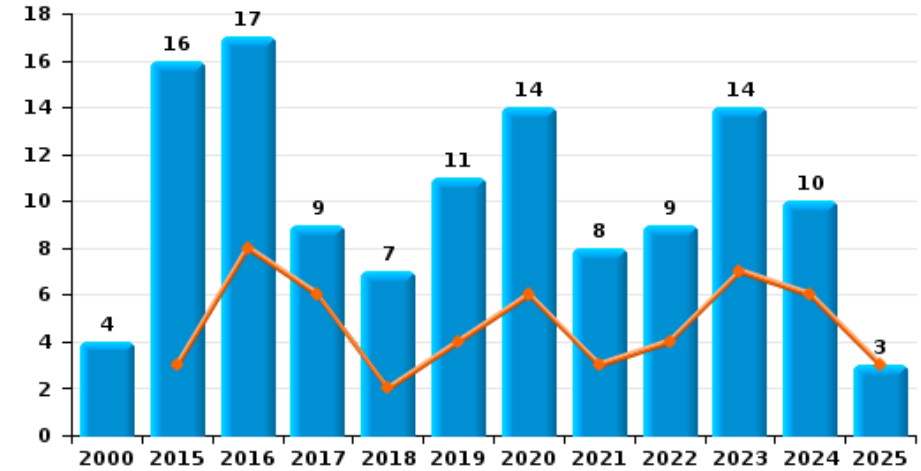
Graffiti



Vol à l'arraché



Dégradation de voiture





Beauvechain

FC Vol moyen de transport

		2000	2015	2016	2017	2018	2019	2020	2021	2022	2023	2024	2025
Vol de voiture	Trim 1	4		1		1	1		1				
	Trim 2	3				1	2						
	Trim 3	2		1	3					1			
	Trim 4	1											
Total		10		2	3	2	3		1	1			
Vol de moto	Trim 1								1				
	Trim 2						1						
	Trim 3				1								
Total					1	1			1				
Carjacking	Trim 1	1											
Total		1											
Vol dans les garages	Trim 1		1										
	Trim 2	1											
	Trim 3			3									
Total		1	1	3									
Vol de vélomoteur	Trim 1						2			1			
	Trim 3				1			1					
	Trim 4		1										
Total			1		1	2	1			1			
Vol de vélo	Trim 1	1	1			1			1			1	
	Trim 2			2				1					
	Trim 3		1	1	1	2				2			
	Trim 4	2	1	2	1		3			2		1	
Total		3	2	3	4	2	5	1	1	4		2	



FC Cambriolage

		2000	2015	2016	2017	2018	2019	2020	2021	2022	2023	2024	2025
Cambriolage dans habitation	Trim 1	4	16	13	13	16	7	17	7	3	2	9	3
	Trim 2	6	4	7	5	2	5	2	3	2	5	6	1
	Trim 3	21	8	14	13	7	8	3	3	11	2	9	
	Trim 4	6	17	11	12	15	16	3	3	14	5	15	
	Total	37	45	45	43	40	36	25	16	30	14	39	4
Cambriolage ds entreprise ou commerce	Trim 1				2	5	1	2				1	1
	Trim 2	1	1	1	1	1	3	2				1	
	Trim 3	2	1		1				1	1		1	
	Trim 4				5		3				1	2	
	Total	3	2	1	9	6	7	4	1	1	1	5	1
Cambriolage ds service public ou bâtiment administ	Trim 1	1	1			3		5	2				
	Trim 2				4	1				1	2	1	
	Trim 3	1			1		1		1		1	1	
	Trim 4		1							4			
	Total	2	2		5	4	1	5	3	5	3	2	
Cambriolage dans bâtiment (total)	Trim 1	5	17	13	15	24	8	24	9	3	2	10	4
	Trim 2	7	5	8	10	4	8	4	3	3	7	8	1
	Trim 3	24	9	14	15	7	9	3	5	12	3	11	
	Trim 4	6	18	11	17	15	19	3	3	18	6	17	
	Total	42	49	46	57	50	44	34	20	36	18	46	5



FC Vol autre

		2000	2015	2016	2017	2018	2019	2020	2021	2022	2023	2024	2025
Vol à main armée	Trim 1	2		1									
	Trim 3				1				1				
	Trim 4				2						1		
	Total	2		1	3				1		1		
Vol avec violence sans arme	Trim 1	1							1				3
	Trim 2				2		1			1	2		
	Trim 3		2	1	1					2	3	3	
	Trim 4	1		1	1	1						1	
Total	2	2	2	4	1	1			1	3	5	4	3
Vol dans ou sur un véhicule	Trim 1	7	2	8	1		1		1	1		1	1
	Trim 2	5		2	1	3		5	3	1	1	2	3
	Trim 3	5		8	1		1	3	2	3			
	Trim 4		2	3	4	5	4	1	5	1	3	1	
Total	17	4	21	7	8	6	9	11	6	4	4	4	4
Vol d'armes et explosifs	Trim 1		1					1					
	Trim 2					2					2		1
	Trim 3		1					2			1		
	Trim 4		2	1	1					1			
Total		4	1	1	2		3		1	3		1	
Vol à l'arraché	Trim 1												1
	Trim 2						1						
	Trim 3				1					1			
	Total				1		1			1			1
Vol à la tire	Trim 1	1	3		1		1		1			1	
	Trim 2		2					2		2			
	Trim 3	2		1			1		1			1	
	Trim 4	1	1	1		1	2		1				
Total	4	6	2	1	1	4	2	3	2			2	



FC Vol autre

		2000	2015	2016	2017	2018	2019	2020	2021	2022	2023	2024	2025
Vol à l'étalage	Trim 1				1	1				1	2	1	1
	Trim 2	1		2	1	1							
	Trim 3	1		1			1		2				
	Trim 4											1	
	Total	2		3	2	2	1		2	1	2	2	1
Vol par ruse	Trim 1	2	2	1	1	4	1	2	1				2
	Trim 2	1	1	1	1		2	2		1	1		1
	Trim 3			1			2	1	2		2	1	
	Trim 4				5	3	4				1		
	Total	3	3	3	7	7	9	5	3	1	4	1	3
Vol de métaux	Trim 1		1										
	Trim 3										1	1	
	Total		1								1	1	
Vol sur les chantiers	Trim 1	1		1				1					
	Trim 2	1											
	Trim 3	2							1				
	Trim 4	1											
	Total	5		1				1	1				
Home-invasion	Trim 1			1									
	Total			1									
Vol d'animaux	Trim 2		1	1				1			1		
	Trim 3						1						
	Trim 4		1										
	Total		2	1			1	1			1		



Criminalité ICT

		2000	2015	2016	2017	2018	2019	2020	2021	2022	2023	2024	2025
Fraude de cartes de paiements	Trim 1						1	3		1	1	1	
	Trim 2		3	1	1	1	2	1	2				1
	Trim 3		2							1	1	1	
	Trim 4					2	4	2					
Total			5	1	1	3	7	6	2	2	2	2	1
Phishing	Trim 1							1			1		
	Trim 2						1	1					
	Trim 3				1						1	1	
	Trim 4											1	
Total					1	1	2				2	2	
Shouldersurfing	Trim 1						1	2					
	Trim 2		2		1		1	1					
	Trim 4					2	3	1					
	Total			2		1	2	5	4				
Skimming	Trim 1							1					
	Trim 2						1						
	Total						1	1					



FC Autre

		2000	2015	2016	2017	2018	2019	2020	2021	2022	2023	2024	2025
Violence contre les métiers d'intérêt général	Trim 1											1	2
	Trim 2				1							1	
	Trim 3										2	1	
	Trim 4						1			1			
Total					1		1			1	2	3	2
Graffiti	Trim 1										1	2	
	Trim 2		1									1	
	Trim 3			1						1			
	Trim 4				1								
Total			1	1	1					1	1	3	
Dégradation de voiture	Trim 1		1	4	2	1	2	6		3	3	1	3
	Trim 2		2	4	4	1	2		3	1	4	5	
	Trim 3	2	5	5	1	1	2	3		3	4	2	
	Trim 4	2	8	4	2	4	5	5	5	2	3	2	
Total		4	16	17	9	7	11	14	8	9	14	10	3
Rixe au couteau	Trim 2							1					
Total								1					



PH Violence intrafamiliale (VIF)

		2000	2015	2016	2017	2018	2019	2020	2021	2022	2023	2024	2025
VIF: physique, dans le couple	Trim 1		4	1	2	4	4	5	5	3	1	1	10
	Trim 2		3	4	3	2	3	6	2	6	6	4	6
	Trim 3		2		2	4	1		3	2	2	5	
	Trim 4		1	2	4	4	1	4	4	1	2	6	
	Total			10	7	11	14	9	15	14	12	11	16
VIF: physique, envers des descendants	Trim 1						1		1			1	1
	Trim 2	1								2		1	1
	Trim 3		1	1			1	1		1			
	Total	1	1	1			2	1	1	3		2	2
VIF: physique, envers d'autres membres	Trim 1	1		2					1	1	2	3	
	Trim 2	1		1						1		2	
	Trim 3	2			1		2	2			2		
	Trim 4	3	2				1	1	1	1	3		
	Total	7	2	3	1		3	3	2	3	7	5	
VIF: sexuelle, envers des descendants	Trim 1				1			1					
	Trim 2							1					
	Trim 4		1	1									
	Total		1	1	1			2					
VIF: psychique, dans le couple	Trim 1		2		2	1	5		1	4	1		3
	Trim 2	1		3		9	4	3	1	4		1	3
	Trim 3	6	1		1	1		1	1	6			
	Trim 4	5			3					1	2	1	
	Total	12	3	3	6	11	9	4	3	15	3	2	6
VIF: psychique, envers des descendants	Trim 1					1							
	Trim 2					1							
	Trim 4				1								
	Total				1	2							



PH Violence intrafamiliale (VIF)

		2000	2015	2016	2017	2018	2019	2020	2021	2022	2023	2024	2025
VIF: psychique, envers d'autres membres	Trim 1					1				2		1	
	Trim 2									1		1	
	Trim 4									1			
	Total					1				4		2	
VIF: économique, dans le couple	Trim 2					1							
	Trim 3			1						1			
	Trim 4											1	
	Total			1		1				1		1	
VIF: économique, envers d'autres membres	Trim 1	1										2	1
	Trim 2	1											
	Trim 3										2		
	Trim 4	1				1		1			1		
Total	3				1		1		1	3	2	1	



PH Hormones et dopage

		2000	2015	2016	2017	2018	2019	2020	2021	2022	2023	2024	2025
Engraissement illégal	Trim 4			1		1							
	Total			1		1							



PH Drogues

		2000	2015	2016	2017	2018	2019	2020	2021	2022	2023	2024	2025
Vente de cocaïne	Trim 2			1				1					
	Trim 3			1					1		1		
	Total			2				1	1		1		
Vente de drogues synthétiques	Trim 4						1						
	Total						1						
Production de cannabis (culture)	Trim 3							1					
	Trim 4										1		
	Total							1			1		



PH Trafic d'armes

		2000	2015	2016	2017	2018	2019	2020	2021	2022	2023	2024	2025
Commerce et production d'arme à feu et mun.	Trim 1										1		
	Total										1		
Commerce et production d'arme non à feu	Trim 2									1			
	Total									1			



PH Traite des êtres humains

		2000	2015	2016	2017	2018	2019	2020	2021	2022	2023	2024	2025
TEH - exploitation économique	Trim 4	1											
	Total	1											
TEH - exploitation sexuelle	Trim 3	1											
	Total	1											



PH Violence dans l'espace public

		2000	2015	2016	2017	2018	2019	2020	2021	2022	2023	2024	2025
Violence physique (transport public)	Trim 1							1					
	Trim 4				1								
	Total				1			1					
Violence physique (voie publique)	Trim 1		1	1			1	1	1	2		1	6
	Trim 2	2	1	2	1			1	3	1	1	3	1
	Trim 3				2	3	2			1	4	2	
	Trim 4		1		1	1	1	4		2	2		
Total	2	3	3	4	4	4	6	4	6	7	6	7	7
Violence physique (autre endroit public)	Trim 3						1						
	Trim 4							1					
	Total						1	1					
Violence physique (endroit accessible au public)	Trim 1			1	1							1	1
	Trim 2			3					1				
	Trim 3	1	2	2								1	
	Trim 4	1		1	1					3			
Total	2	2	7	1	1			1	3			2	1
Violence sexuelle (voie publique)	Trim 1		1						1		1		
	Trim 3								1				
	Trim 4							1				1	
Total		1						1	2		1	1	
Violence sexuelle (autre endroit public)	Trim 2		1							1			
Total		1								1			
Violence sexuelle (endroit accessible au public)	Trim 3							1					
Total								1					



PH Violence dans l'espace public

		2000	2015	2016	2017	2018	2019	2020	2021	2022	2023	2024	2025
Violence psychique (voie publique)	Trim 1	1					1	1	2	1		2	1
	Trim 2		1	1	1	2	3	3	5	1	1	3	2
	Trim 3	1	1	2	1	4	3	2			2	7	
	Trim 4			1	4	1	1			2	3		
Total		2	2	4	6	7	8	6	7	4	6	12	3
Violence psychique (autre endroit public)	Trim 4	1											
Total		1											
Violence psychique (endroit accessible au public)	Trim 1		1	1	1	1	2	1		1		2	1
	Trim 2		1		1	1		1				1	1
	Trim 3	1		1	1				2		1		
	Trim 4				2	1			1				
Total		1	2	2	5	3	2	2	3	1	1	3	2
Vol à main armée (voie publique)	Trim 1	1											
Total		1											
Vol à main armée (endroit accessible au public)	Trim 1	1											
	Trim 3								1				
	Trim 4				1						1		
Total		1			1				1		1		
Vol avec violence sans arme (voie publique)	Trim 1												2
	Trim 3				1						1		
Total					1						1		2
Vol avec violence sans arme (autre endroit public)	Trim 3									1			
Total										1			



PH Violence dans l'espace public

		2000	2015	2016	2017	2018	2019	2020	2021	2022	2023	2024	2025
Vol avec violence sans arme (endr. acces. au pub.)	Trim 1												1
	Trim 2						1						
	Trim 3		1	1									
	Trim 4											1	
Total			1	1			1					1	1



PH Autre

		2000	2015	2016	2017	2018	2019	2020	2021	2022	2023	2024	2025
Faux policiers	Trim 1					1							
	Trim 2							1					1
	Total					1		1					1
Cyberharcèlement	Trim 1	2	3	7	3	5	3	1	1	5	4	4	8
	Trim 2		3	1	2	1	2		4	2	3	5	7
	Trim 3		3		1	1	1	1	3	3	8	1	
	Trim 4		3	1	2	2	3	3	3	6	4	9	
	Total	2	12	9	8	9	9	5	11	16	19	19	15
Fraude à l'identité	Trim 1		2			2	1	2	1	2	3	8	5
	Trim 2		1			2	4	2	2	2	1	2	3
	Trim 3		1	1		4	1	3	2	3	2	1	
	Trim 4	1			1	3		3	2	2	8	6	
	Total	1	4	1	1	11	6	10	7	9	14	17	8



Beauvechain

2024

FC Vol moyen de transport

	Fév	Oct	Total
Vol de vélo	1	1	2

FC Cambriolage

	Jan	Fév	Mar	Avr	Mai	Juin	Juil	Août	Sep	Oct	Nov	Déc	Total
Cambriolage dans habitation	1	2	6	1	3	2	2	4	3	2	9	4	39
Cambriolage ds entreprise ou commerce			1			1	1			1		1	5
Cambriolage ds service public ou bâtiment administ						1	1						2
Cambriolage dans bâtiment (total)	1	2	7	1	3	4	4	4	3	3	9	5	46

FC Vol autre

	Jan	Mar	Avr	Juin	Juil	Août	Sep	Déc	Total
Vol avec violence sans arme					2		1	1	4
Vol dans ou sur un véhicule		1	1	1				1	4
Vol à la tire	1					1			2
Vol à l'étalage	1							1	2
Vol par ruse						1			1
Vol de métaux					1				1

Criminalité ICT

	Jan	Juil	Août	Déc	Total
Fraude de cartes de paiements	1		1		2
Phishing		1		1	2



FC Autre

	Fév	Mar	Avr	Mai	Juin	Juil	Sep	Oct	Nov	Total
Violence contre les métiers d'intérêt général	1			1		1				3
Graffiti		2	1							3
Dégradation de voiture	1		1	1	3	1	1	1	1	10

PH Violence intrafamiliale (VIF)

	Jan	Fév	Mar	Avr	Mai	Juil	Août	Sep	Oct	Déc	Total
VIF: physique, dans le couple		1		2	2	2	1	2	2	4	16
VIF: physique, envers des descendants	1			1							2
VIF: physique, envers d'autres membres	1	1	1	1	1						5
VIF: psychique, dans le couple				1					1		2
VIF: psychique, envers d'autres membres			1		1						2
VIF: économique, dans le couple									1		1
VIF: économique, envers d'autres membres	1	1									2

PH Violence dans l'espace public

	Jan	Fév	Mar	Avr	Mai	Juin	Juil	Août	Sep	Oct	Déc	Total
Violence physique (voie publique)			1	2		1	1	1				6
Violence physique (endroit accessible au public)			1				1					2
Violence sexuelle (voie publique)										1		1
Violence psychique (voie publique)		1	1	1	1	1	1	2	4			12
Violence psychique (endroit accessible au public)	1		1		1							3
Vol avec violence sans arme (endr. acces. au pub.)											1	1

PH Autre

	Fév	Mar	Avr	Mai	Août	Sep	Oct	Nov	Déc	Total
Cyberharcèlement	2	2	2	3		1	2	2	5	19
Fraude à l'identité	3	5		2	1		3	1	2	17



2025

FC Cambriolage

	Jan	Fév	Mar	Mai	Total
Cambriolage dans habitation	1	1	1	1	4
Cambriolage ds entreprise ou commerce		1			1
Cambriolage dans bâtiment (total)	1	2	1	1	5

FC Vol autre

	Jan	Fév	Mar	Avr	Mai	Juin	Total
Vol avec violence sans arme	2	1					3
Vol dans ou sur un véhicule		1		2		1	4
Vol d'armes et explosifs					1		1
Vol à l'arraché	1						1
Vol à l'étagage		1					1
Vol par ruse		1	1		1		3

Criminalité ICT

	Juin	Total
Fraude de cartes de paiements	1	1

FC Autre

	Jan	Fév	Mar	Total
Violence contre les métiers d'intérêt général	1	1		2
Dégradation de voiture	2		1	3



PH Violence intrafamiliale (VIF)

	Jan	Fév	Mar	Avr	Mai	Juin	Total
VIF: physique, dans le couple	5	3	2	3	2	1	16
VIF: physique, envers des descendants	1					1	2
VIF: psychique, dans le couple	2		1		2	1	6
VIF: économique, envers d'autres membres			1				1

PH Violence dans l'espace public

	Jan	Fév	Mar	Avr	Juin	Total
Violence physique (voie publique)	3	1	2	1		7
Violence physique (endroit accessible au public)	1					1
Violence psychique (voie publique)			1	1	1	3
Violence psychique (endroit accessible au public)			1		1	2
Vol avec violence sans arme (voie publique)	2					2
Vol avec violence sans arme (endr. acces. au pub.)		1				1

PH Autre

	Jan	Fév	Mar	Avr	Mai	Juin	Total
Faux policiers					1		1
Cyberharcèlement	4	3	1	3	2	2	15
Fraude à l'identité	1	1	3	3			8

STATISTIQUES POLICIERES DE CRIMINALITE

LIEU DE PERPETRATION: COMMUNE

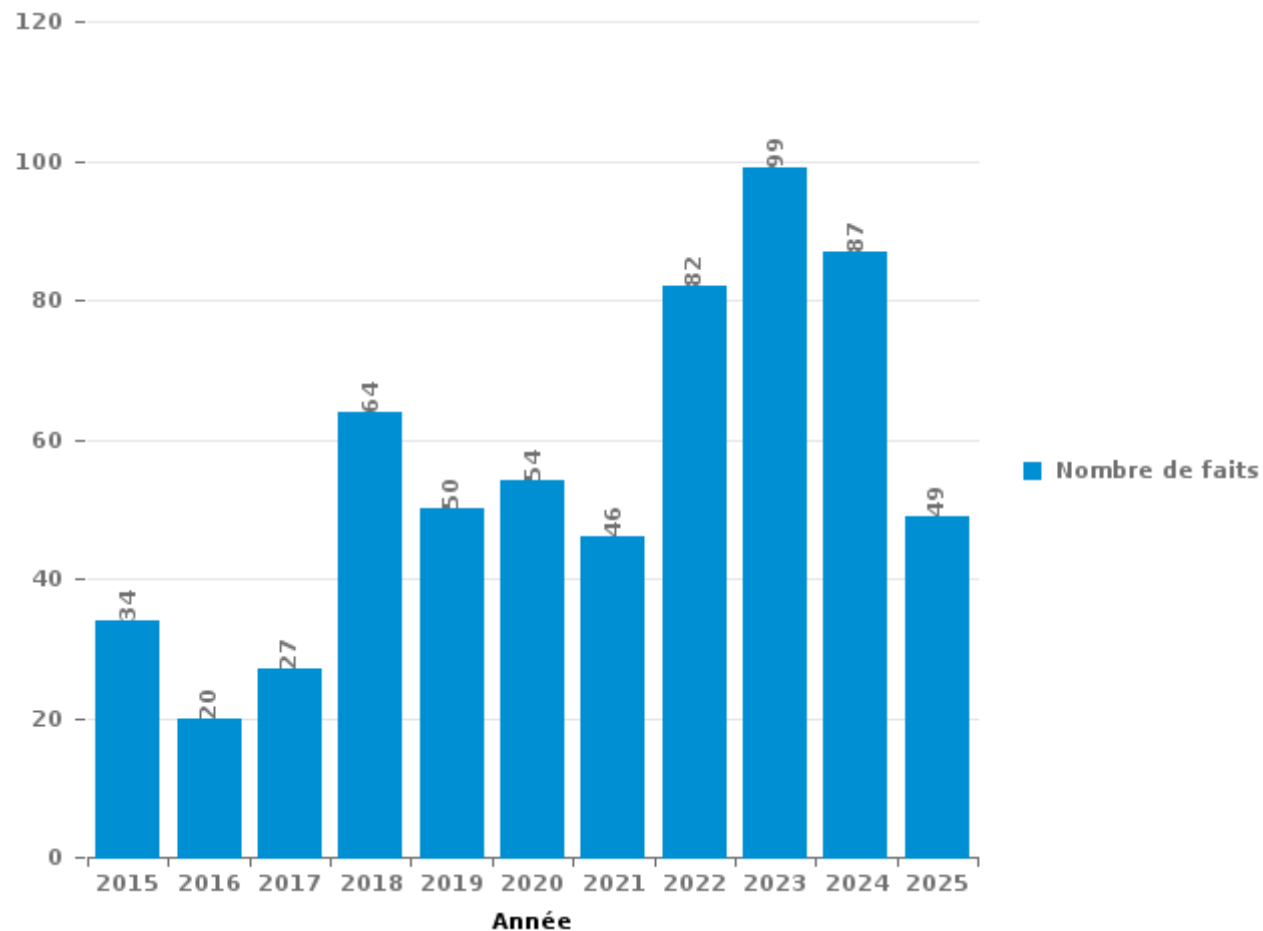
Beauvechain

PARTIE III : ICT



Beauvechain

Nombre total de délits avec un élément ICT/online, depuis 2015





Criminalité ICT/online au sens strict

Infractions (exhaustif)

	2015	2016	2017	2018	2019	2020	2021	2022	2023	2024	2025
Criminalité informatique: Faux en informatique:		1						1	3	2	2
Criminalité informatique: Fraude informatique:	6	2	7	8	17	15	9	19	16	25	15
Criminalité informatique: Hacking:	2		2	3	1	2		5		1	
Criminalité informatique: Sabotage:								1			
Total:	8	3	9	11	18	17	9	26	19	28	17

Figures criminelles (à considérer spécifiquement – ne pas additionner avec d'autres éléments – risque de double comptage!)

	2015	2016	2017	2018	2019	2020	2021	2022	2023	2024	2025
Fraude de cartes de paiements	5	1	1	3	7	6	2	2	2	2	1
Phishing				1	1	2			2	2	
Shouldersurfing	2		1	2	5	4					
Skimming					1	1					



Criminalité ICT/online au sens large

Infractions (uniquement si code-fait existe)

	2015	2016	2017	2018	2019	2020	2021	2022	2023	2024	2025
Fraude: Escroquerie: Fraude par internet	14	4	6	33	13	29	21	37	49	38	14
Infr. contre les mœurs: Voyeurisme: Diffusion enregistrement nudité ou intimité						1	2	1			
Total:	14	4	6	33	13	30	23	38	49	38	14

Figures criminelles (à considérer spécifiquement – ne pas additionner avec d'autres éléments – risque de double comptage!)

	2015	2016	2017	2018	2019	2020	2021	2022	2023	2024	2025
Cyberharcèlement	12	9	8	9	9	5	11	16	19	19	15

STATISTIQUES POLICIERES DE CRIMINALITE

LIEU DE PERPETRATION: COMMUNE

Beauvechain

PARTIE IV : DESTINATION LIEU



Beauvechain

Vol et extorsion

	2000	2015	2016	2017	2018	2019	2020	2021	2022	2023	2024	2025
Habitation: maison	41	45	45	47	52	45	33	14	29	16	44	5
Voie publique	12	8	14	10	6	2	3	10	5	6	3	3
Installation militaire	9	4	3	11	7	3	6	4	6	12	9	3
Magasin	11	4	7	10	7	8	4	8	4	5	5	3
Habitation: dépendances	7	12	7	9	4	12	1	5	4	1	3	1
Habitation: allée	10	5	6	5	7	3	4	2	2		3	2
Parking	3	1	7	2	4	3	4	2	1		2	2
Habitation: non précisée	2	2	6	1			2	1	3	2	3	1
Inconnue	4	1	2	1	1	1	1	2	3		2	1
Horeca	6	2		1	4	1				1	1	
Habitation: garage	2	3	2	2	1	2		1	2			
Culture et loisirs	4	1	2			1	1			1	2	1
Terrain	3		1	1			3	1	3			
Habitation: appartement			1		2	1	1	2		2	2	
Moyen de transport: voiture	6					3	1		1			
Banque / institution financière	1		1	2	1	2	2					
Habitation: autre	1	2	2	1		1				2		
Chantier	5		1				1	1				
Institution d'enseignement		1		1	2	1	2				1	
Entreprise			1		4	2						
Stade	2	1	1	1								
Autre				2						1	1	
Bâtiment administratif		1	1						1	1		
Service public	1		1				2					
Edifice religieux / lieu du culte	1							1	1			
Infrastructure sportive		1	1							1		
Station essence			1	1		1						
Médecin / dentiste / pharmacien				1								1
Moyen de transport: autobus / autocar		1						1				
Moyen de transport: autre							1					1
Aéroport						1						
Emplacement de vélo						1						
Moyen de transport: camion				1								
Moyen de transport: train / tram / métro												1
Station de bus / métro et gare de chemin de fer						1						
Total	131	95	113	110	102	95	72	55	65	51	84	22

FPF/DGR/DRI/BIPOL - Statistiques policières de criminalité (date de clôture: 31/10/2025)

Les données pour les années 2001 jusqu'à 2014 ne sont plus publiées mais restent disponibles sur demande auprès du service BIPOL.

Les données pour 2025 ne concernent que le 1er semestre.



Beauvechain

Dégradation de la propriété

	2000	2015	2016	2017	2018	2019	2020	2021	2022	2023	2024	2025
Voie publique	13	6	8	6	8	6	6	5	4	13	9	5
Habitation: résidence principale	8	5	5	5	7		11	7	2	11	3	2
Parking	1	5	5	2	2	3	3	3	1		2	2
Habitation: allée	4	3		1	1	3	2		3	1	2	
Terrain	9		1	2		2	1	1	1	2	1	
Habitation: jardin	1		1	2	1		4	1		2		
Habitation: non précisée	3		2	1		2			2		1	
Installation militaire	3	1		2	1	1	1					
Culture et loisirs	3	2	1	1								
Institution d'enseignement	2		1		1		1					
Moyen de transport: voiture	3			1					1			
Habitation: résidence secondaire		2	1								1	
Inconnue	2			1				1				
Entreprise					2						1	
Magasin	2		1									
Stade	2				1							
Edifice religieux / lieu du culte						2						
Habitation: dépendances						1			1			
Habitation: garage		1			1							
Horeca	2											
Arrêt de bus / tram						1						
Autre			1									
Bâtiment administratif		1										
Infrastructure sportive											1	
Service public			1									
Station de bus / métro et gare de chemin de fer							1					
Total	58	26	28	24	25	21	30	18	15	29	21	9

FPF/DGR/DRI/BIPOL - Statistiques policières de criminalité (date de clôture: 31/10/2025)

Les données pour les années 2001 jusqu'à 2014 ne sont plus publiées mais restent disponibles sur demande auprès du service BIPOL.

Les données pour 2025 ne concernent que le 1er semestre.



Beauvechain

Infractions contre l'intégrité physique

	2000	2015	2016	2017	2018	2019	2020	2021	2022	2023	2024	2025
Habitation	6	15	14	12	20	14	22	23	22	19	22	19
Voie publique	6	4	4	5	5	10	8	3	8	11	16	7
Habitation: allée	1		1	2	1	1	1	1		1	3	1
Inconnue	5				2			1		1	1	
Horeca	1		3		1				2			
Installation militaire		1						1	2		1	
Parking		1	1	1						1	1	
Institution d'enseignement			1	3								
Magasin			2					1				1
Culture et loisirs	1		1									
Terrain				1			1					
Autre												1
Bâtiment administratif												1
Infrastructure sportive									1			
Moyen de transport: autre										1		
Stade		1										
Station de bus / métro et gare de chemin de fer							1					
Total	20	22	27	24	29	25	33	30	35	34	46	28

FPF/DGR/DRI/BIPOL - Statistiques policières de criminalité (date de clôture: 31/10/2025)

Les données pour les années 2001 jusqu'à 2014 ne sont plus publiées mais restent disponibles sur demande auprès du service BIPOL.

Les données pour 2025 ne concernent que le 1er semestre.

STATISTIQUES POLICIERES DE CRIMINALITE

LIEU DE PERPETRATION: COMMUNE

Beauvechain

PARTIE V : OBJETS ET MOYENS DE TRANSPORT

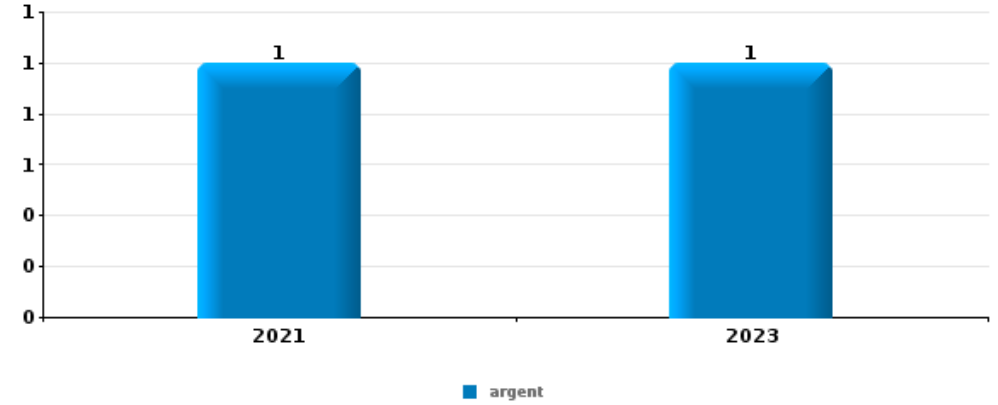


Beauvechain

Vol à main armée

Top 5 Objets volés (sbd nombre de faits)

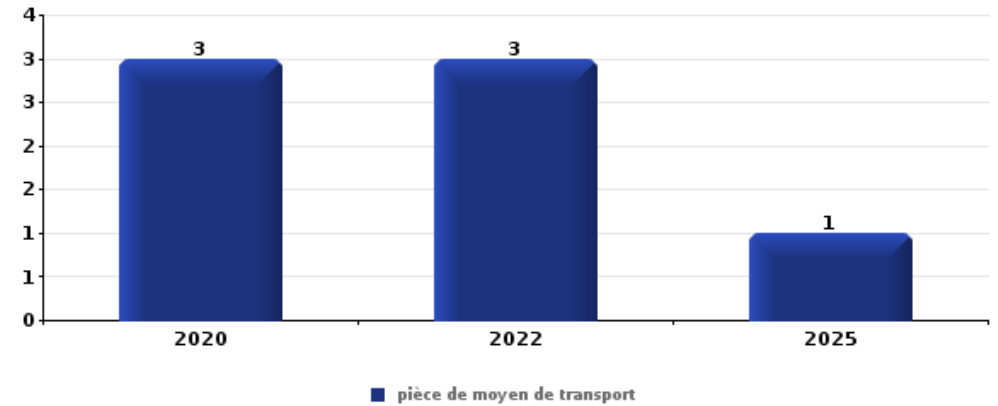
		2020	2021	2022	2023	2024	2025
1	argent		1		1		
2	tabac		1				



Vol dans ou sur un véhicule

Top 5 Objets volés (sbd nombre de faits)

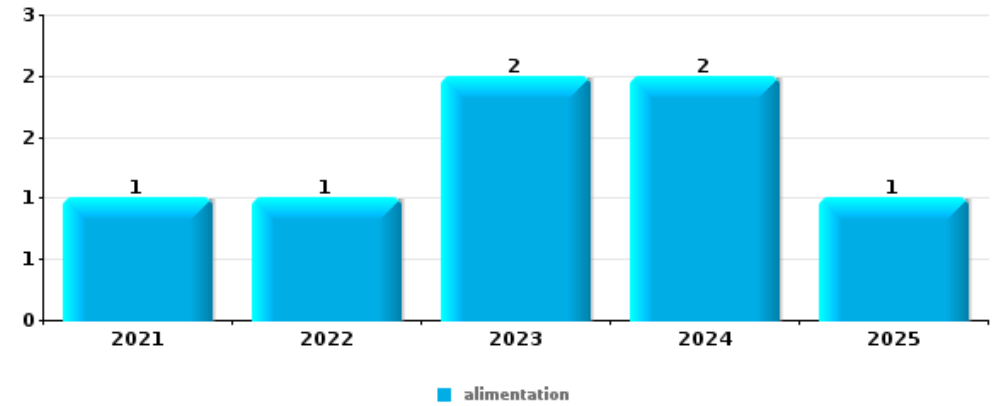
		2020	2021	2022	2023	2024	2025
1	pièce de moyen de transport	3		3			1
2	carte d'identité / passeport	1	1	2		1	1
3	outillage	1	2		1	1	
3	permis de conduire		2	2			1
3	plaque d'immatriculation	1	3		1		





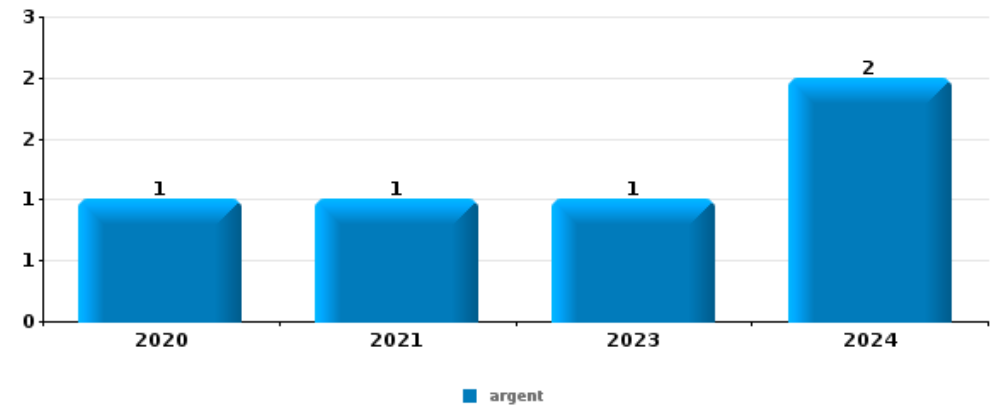
Vol à l'étalage

Top 5 Objets volés (sbd nombre de faits)		2020	2021	2022	2023	2024	2025
1	alimentation		1	1	2	2	1
2	parfum / produit de beauté						1



Cambrilage ds entreprise ou commerce

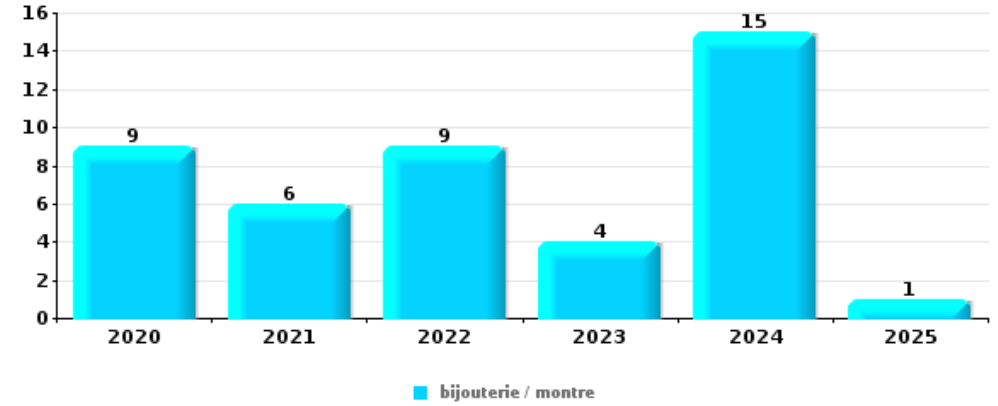
Top 5 Objets volés (sbd nombre de faits)		2020	2021	2022	2023	2024	2025
1	argent	1	1		1	2	
2	alimentation					1	1
2	coffre-fort / coffret (argent) / caisse	1				1	
4	appareil photo					1	
4	bijouterie / montre					1	
4	GSM et accessoires					1	
4	multimédia					1	
4	ordinateur et accessoires					1	
4	parfum / produit de beauté						1
4	pièce de moyen de transport					1	
4	tabac		1				





Cambrassage dans habitation

Top 5 Objets volés (sbd nombre de faits)		2020	2021	2022	2023	2024	2025
1	bijouterie / montre	9	6	9	4	15	1
2	argent	5	4	7	3	11	1
3	multimédia	2	5	5		2	
4	ordinateur et accessoires	2	3	2		2	
5	appareil photo	1	2	1		1	
5	outillage	1	1	2		1	



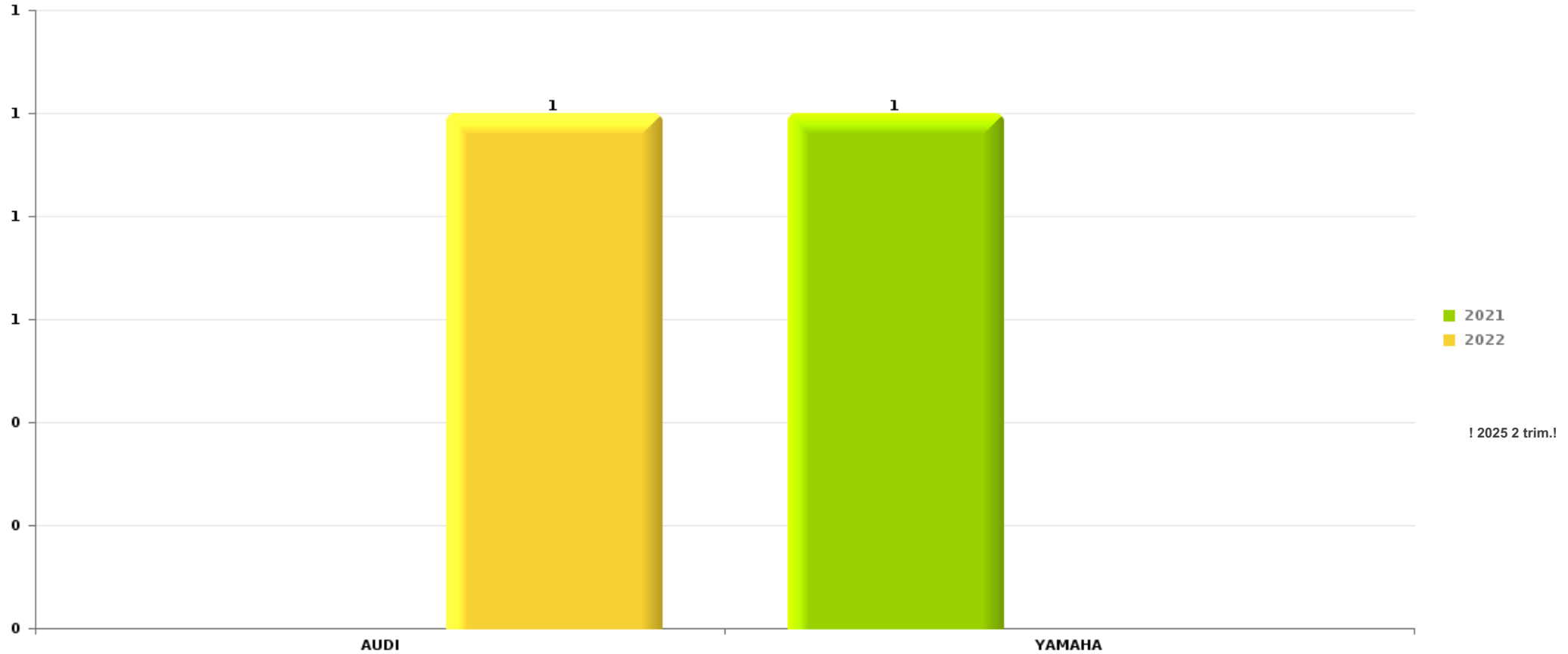
Remarque: en ce qui concerne les objets, aucun total n'est reproduit étant donné que plusieurs objets peuvent avoir été volés lors d'un même fait.



Beauvechain

Vol de voiture

Nombre de voitures volées par marque (Top 5)



! 2025 2 trim.!

STATISTIQUES POLICIERES DE CRIMINALITE

LIEU DE PERPETRATION: COMMUNE

Beauvechain

PARTIE VI : SUSPECTS



Partie 1: Niveau FAITS (comptage du nombre de faits pour lesquels un certain type de suspect est impliqué)

1.1. Nombre d'infractions selon le sexe des suspects identifiés (par catégorie principale)

Étant donné que, tant un suspect identifié masculin qu'un suspect identifié féminin peuvent être impliqués lors d'un même fait, il est possible que la somme des colonnes «Hommes» et «Femmes» soit supérieure à la valeur de la colonne «Total...» (voir également la note méthodologique)

Beauvechain

2025

Catégorie principale / Sexe	Nombre total de faits avec au moins 1 suspect	Hommes	%	Femmes	%
Infr. contre l'intégrité physique	7	7	100,0%		
Législation sur les étrangers	4	3	75,0%	1	25,0%
Vol et extorsion	4	3	75,0%	2	50,0%
Infr. contre la sécurité publique	3	3	100,0%		
Registre de population	3	3	100,0%		
Drogues	2	2	100,0%		
Infr. contre l'autorité publique	2	2	100,0%		
Dégradation de la propriété	1	1	100,0%		
Infr. contre autres valeurs morales et sentiments	1	1	100,0%		
Infr. contre les mœurs	1	1	100,0%		
Ivresse et alcool	1	1	100,0%	1	100,0%
Total	29	27	93,1%	4	13,8%



1.2. Nombre d'infractions selon le sexe des suspects identifiés (par figure criminelle)

Étant donné que, tant un suspect identifié masculin qu'un suspect identifié féminin peuvent être impliqués lors d'un même fait, il est possible que la somme des colonnes «Hommes» et «Femmes» soit supérieure à la valeur de la colonne «Total...» (voir également la note méthodologique)

Beauvechain

2025

FC Cambriolage

Figure criminelle / Sexe	Nombre total de faits avec au moins 1 suspect identifié	Hommes	%	Femmes	%
Cambriolage ds entreprise ou commerce	1	1	100,0%	1	100,0%
Cambriolage dans bâtiment (total)	1	1	100,0%	1	100,0%
Total	PA	PA	PA	PA	PA

FC Vol autre

Figure criminelle / Sexe	Nombre total de faits avec au moins 1 suspect identifié	Hommes	%	Femmes	%
Vol avec violence sans arme	3	3	100,0%	1	33,3%
Vol à l'arraché	1	1	100,0%		
Vol à l'étalage	1	1	100,0%	1	100,0%
Vol par ruse	1			1	100,0%
Total	PA	PA	PA	PA	PA

CRIMINALITE ENREGISTREE: SUSPECTS



FC Autre

Figure criminelle / Sexe	Nombre total de faits avec au moins 1 suspect identifié	Hommes	%
Violence contre les métiers d'intérêt général	1	1	100,0%
Dégradation de voiture	1	1	100,0%
Total	PA	PA	PA

PH Violence intrafamiliale (VIF)

Figure criminelle / Sexe	Nombre total de faits avec au moins 1 suspect identifié	Hommes	%
VIF: physique, dans le couple	3	3	100,0%
VIF: physique, envers des descendants	1	1	100,0%
VIF: psychique, dans le couple	1	1	100,0%
Total	PA	PA	PA

PH Violence dans l'espace public

Figure criminelle / Sexe	Nombre total de faits avec au moins 1 suspect identifié	Hommes	%	Femmes	%
Violence physique (voie publique)	4	4	100,0%		
Violence psychique (voie publique)	1	1	100,0%		
Vol avec violence sans arme (voie publique)	2	2	100,0%		
Vol avec violence sans arme (endr. acces. au pub.)	1	1	100,0%	1	100,0%
Total	PA	PA	PA	PA	PA

CRIMINALITE ENREGISTREE: SUSPECTS



PH Autre

Figure criminelle / Sexe	Nombre total de faits avec au moins 1 suspect identifié	Hommes	%
Cyberharcèlement	2	2	100,0%
Total	PA	PA	PA



1.3. Nombre d'infractions selon l'âge des suspects identifiés (par catégorie principale)

Étant donné que, tant un suspect identifié mineur qu'un suspect identifié majeur peuvent être impliqués lors d'un même fait, il est possible que la somme des colonnes «Mineur» et «Majeur» soit supérieure à la valeur de la colonne «Total...» (voir également la note méthodologique)

Beauvechain

2025

Catégorie principale / Âge	Nombre total de faits avec au moins 1 suspect identifié	Mineur	%	Majeur	%
Infr. contre l'intégrité physique	7	1	14,3%	7	100,0%
Législation sur les étrangers	4			4	100,0%
Vol et extorsion	4	2	50,0%	3	75,0%
Infr. contre la sécurité publique	3			3	100,0%
Registre de population	3			3	100,0%
Drogues	2			2	100,0%
Infr. contre l'autorité publique	2			2	100,0%
Dégradation de la propriété	1			1	100,0%
Infr. contre autres valeurs morales et sentiments	1			1	100,0%
Infr. contre les mœurs	1	1	100,0%		
Ivresse et alcool	1	1	100,0%		
Total	29	5	17,2%	26	89,7%



1.4. Nombre d'infractions selon l'âge des suspects identifiés (par figure criminelle)

Étant donné que, tant un suspect identifié mineur qu'un suspect identifié majeur peuvent être impliqués lors d'un même fait, il est possible que la somme des colonnes «Mineur» et «Majeur» soit supérieure à la valeur de la colonne «Total...» (voir également la note méthodologique)

Beauvechain

2025

FC Cambriolage

Figure criminelle / Âge	Nombre total de faits avec au moins 1 suspect identifié	Mineur	%	Majeur	%
Cambriolage ds entreprise ou commerce	1	1	100,0%	1	100,0%
Cambriolage dans bâtiment (total)	1	1	100,0%	1	100,0%
Total	PA	PA	PA	PA	PA

FC Vol autre

Figure criminelle / Âge	Nombre total de faits avec au moins 1 suspect identifié	Mineur	%	Majeur	%
Vol avec violence sans arme	3	2	66,7%	2	66,7%
Vol à l'arraché	1			1	100,0%
Vol à l'étalage	1	1	100,0%	1	100,0%
Vol par ruse	1			1	100,0%
Total	PA	PA	PA	PA	PA

FC Autre

Figure criminelle / Âge	Nombre total de faits avec au moins 1 suspect identifié	Majeur	%
Violence contre les métiers d'intérêt général	1	1	100,0%
Dégradation de voiture	1	1	100,0%
Total	PA	PA	PA

CRIMINALITE ENREGISTREE: SUSPECTS



PH Violence intrafamiliale (VIF)

Figure criminelle / Âge	Nombre total de faits avec au moins 1 suspect identifié	Majeur	%
VIF: physique, dans le couple	3	3	100,0%
VIF: physique, envers des descendants	1	1	100,0%
VIF: psychique, dans le couple	1	1	100,0%
Total	PA	PA	PA

PH Violence dans l'espace public

Figure criminelle / Âge	Nombre total de faits avec au moins 1 suspect identifié	Mineur	%	Majeur	%
Violence physique (voie publique)	4			4	100,0%
Violence psychique (voie publique)	1			1	100,0%
Vol avec violence sans arme (voie publique)	2	1	50,0%	1	50,0%
Vol avec violence sans arme (endr. acces. au pub.)	1	1	100,0%	1	100,0%
Total	PA	PA	PA	PA	PA

PH Autre

Figure criminelle / Âge	Nombre total de faits avec au moins 1 suspect identifié	Majeur	%
Cyberharcèlement	2	2	100,0%
Total	PA	PA	PA



Partie 2: Niveau SUSPECTS-FAIT (comptage du nombre de combinaisons suspect-fait)

2.1. Nombre de suspects-fait selon le sexe des suspects identifiés (TOP 5 des catégories principales)

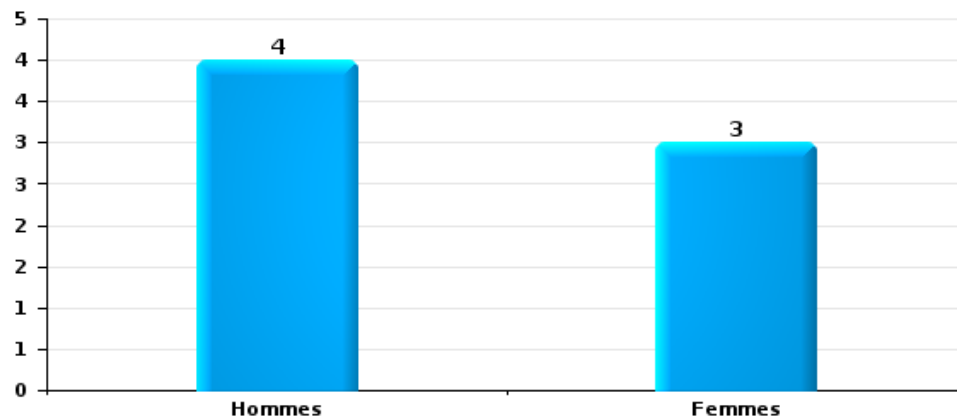
Lorsqu'un même suspect a commis plusieurs faits durant la période considérée, il est aussi comptabilisé plusieurs fois (voir également la note méthodologique)

Beauvechain

2025

Vol et extorsion

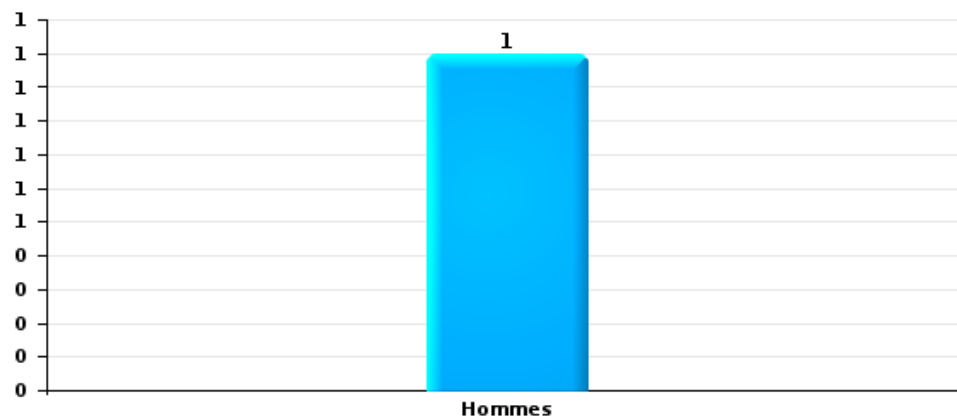
Nombre de suspects-fait selon le sexe





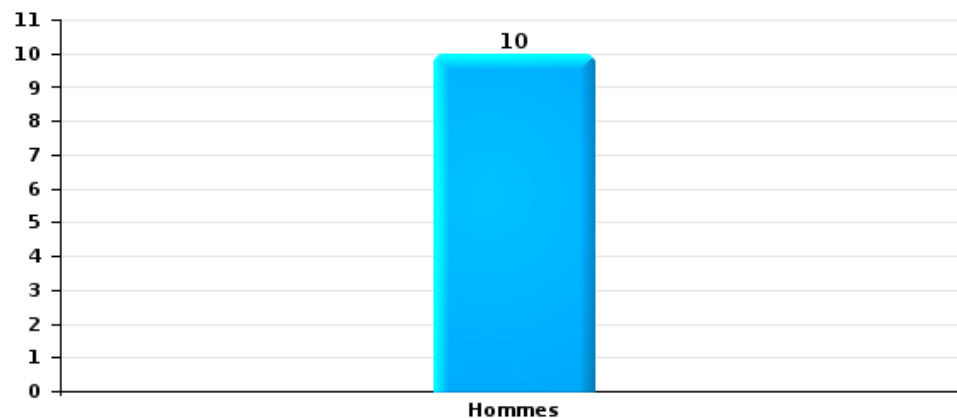
Dégradation de la propriété

Nombre de suspects-fait selon le sexe



Infr. contre l'intégrité physique

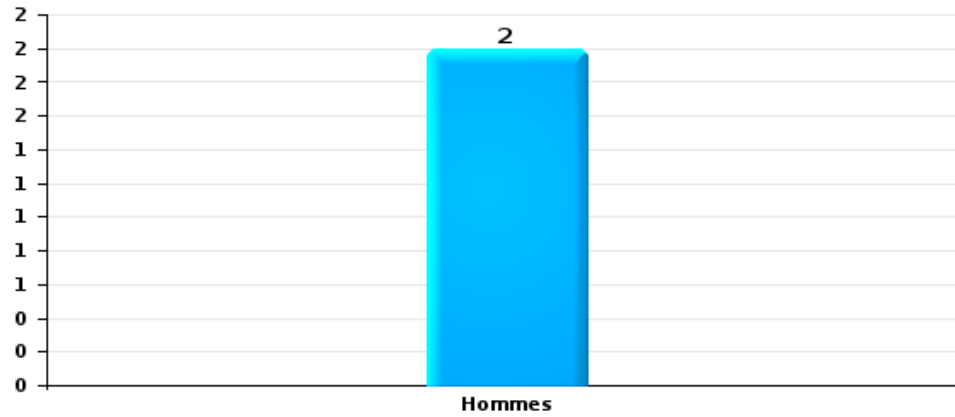
Nombre de suspects-fait selon le sexe





Drogues

Nombre de suspects-fait selon le sexe





2.2. Nombre de suspects-fait selon le sexe des suspects identifiés (TOP 5 des figures criminelles)

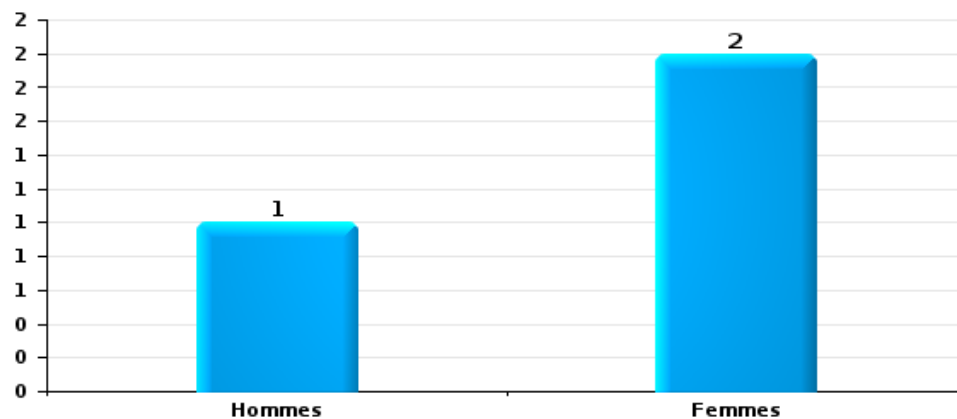
Lorsqu'un même suspect a commis plusieurs faits durant la période considérée, il est aussi comptabilisé plusieurs fois (voir également la note méthodologique)

Beauvechain

2025

Cambriolage dans bâtiment (total)

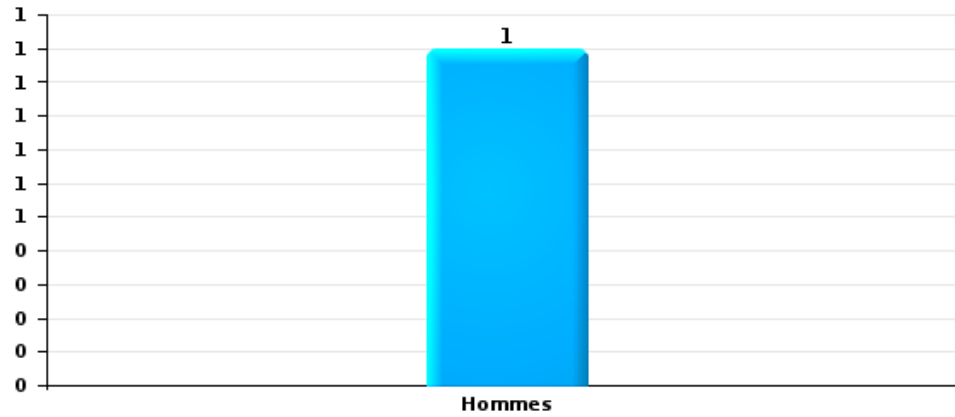
Nombre de suspects-fait selon le sexe





Dégradation de voiture

Nombre de suspects-fait selon le sexe





2.3. Nombre de suspects-fait selon l'âge des suspects identifiés (TOP 5 des catégories principales)

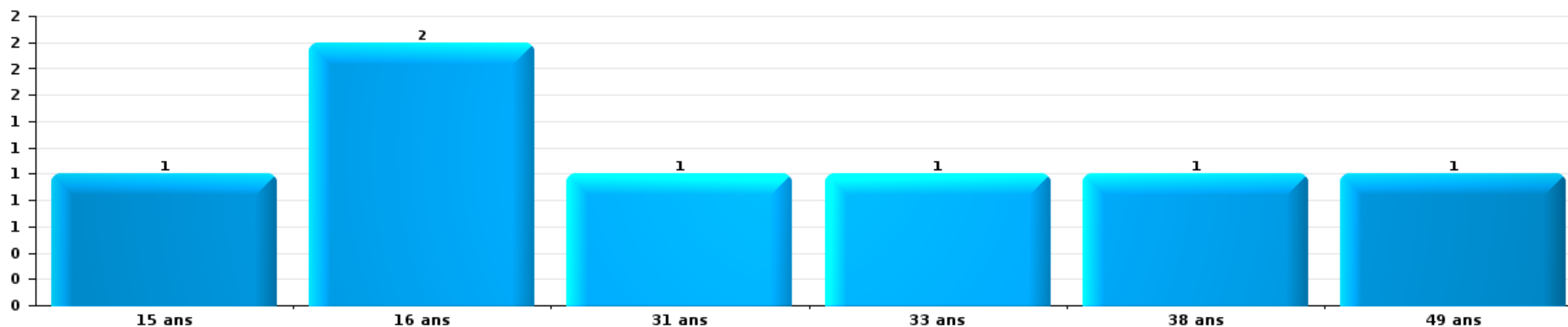
1) Lorsqu'un même suspect a commis plusieurs faits durant la période considérée, il est aussi comptabilisé plusieurs fois, qu'il ait le même âge ou non – 2) Les suspects au-dessous de 14 ans et à partir de 90 ans ne sont pas repris dans le tableau (voir également la note méthodologique)

Beauvechain

2025

Vol et extorsion

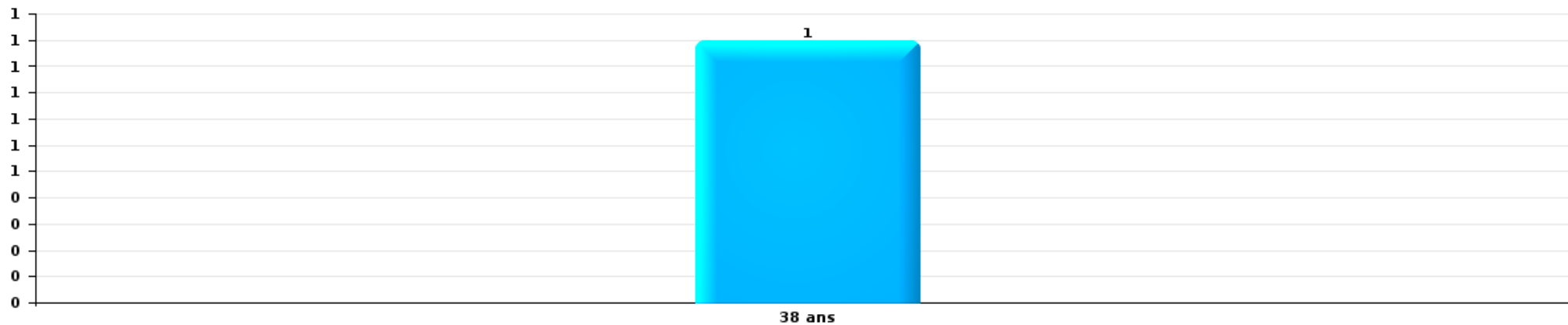
Nombre de suspects-fait par âge (chronologique)





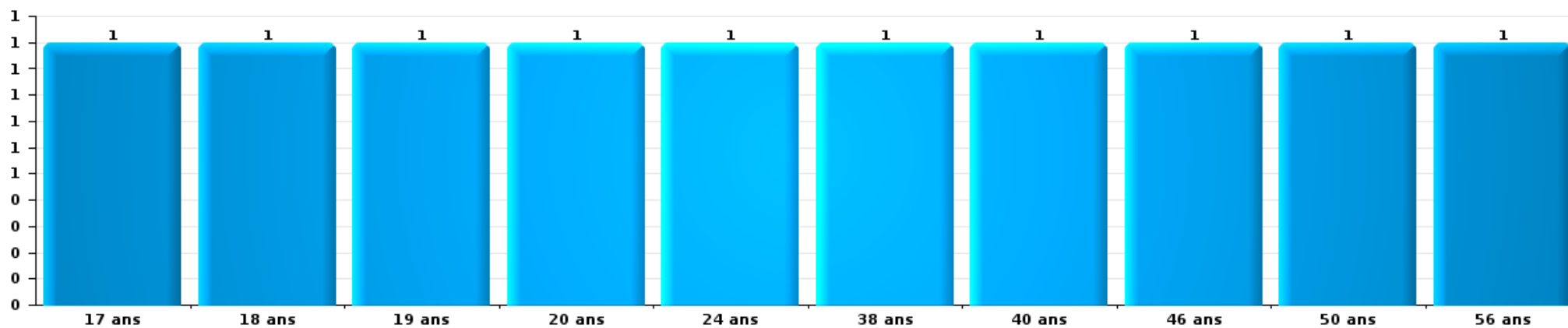
Dégradation de la propriété

Nombre de suspects-fait par âge (chronologique)



Infr. contre l'intégrité physique


Nombre de suspects-fait par âge (chronologique)





Drogues

Nombre de suspects-fait par âge (chronologique)





2.4. Nombre de suspects-fait selon l'âge des suspects identifiés (TOP 5 des figures criminelles)

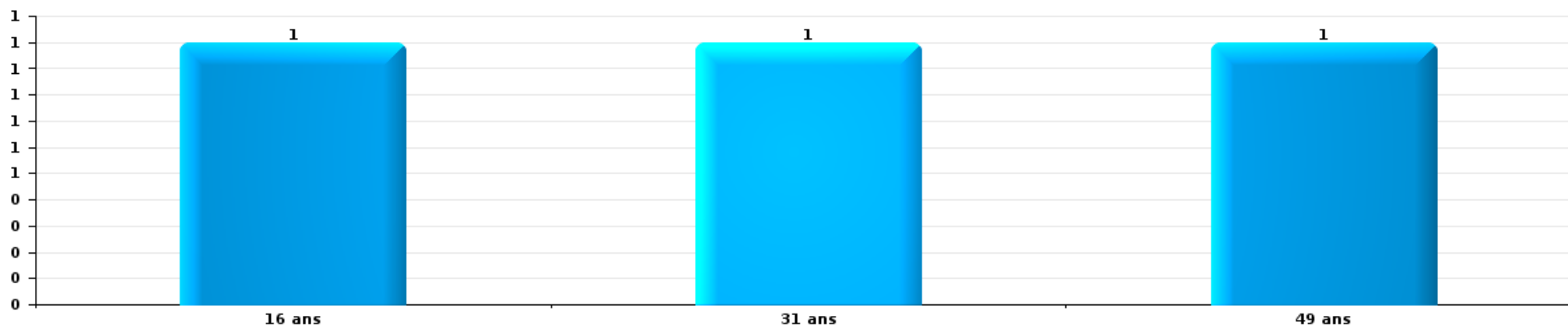
1) Lorsqu'un même suspect a commis plusieurs faits durant la période considérée, il est aussi comptabilisé plusieurs fois, qu'il ait le même âge ou non – 2) Les suspects au-dessous de 14 ans et à partir de 90 ans ne sont pas repris dans le tableau (voir également la note méthodologique)

Beauvechain

2025

Cambrilage dans bâtiment (total)

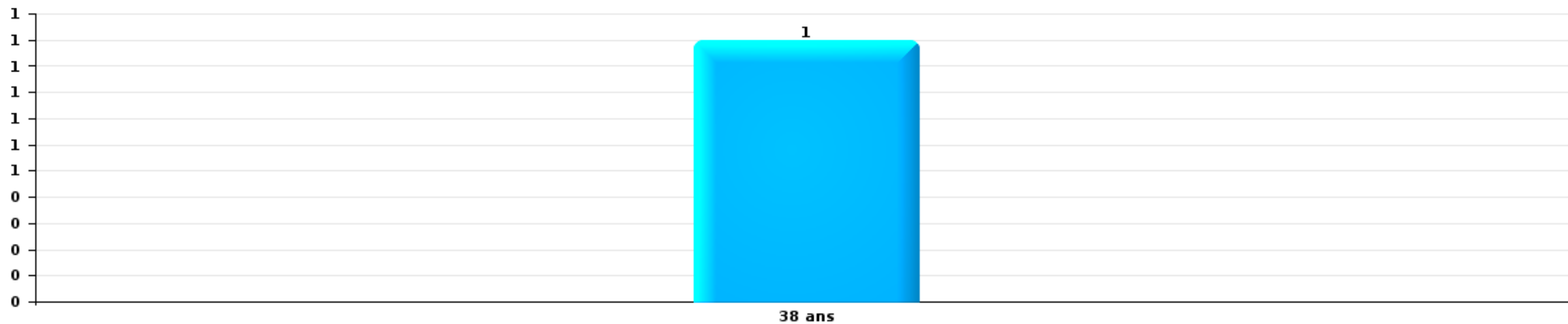
Nombre de suspects-fait par âge (chronologique)





Dégradation de voiture

Nombre de suspects-fait par âge (chronologique)



STATISTIQUES POLICIERES DE CRIMINALITE

LIEU DE PERPETRATION: COMMUNE

Beauvechain

***ANNEXE I: DETAIL PAR CATEGORIE DE DELIT
CODE PENAL***



Beauvechain

Infraction Code pénal

Infr. contre l'intégrité physique

			2000	2015	2016	2017	2018	2019	2020	2021	2022	2023	2024	2025
Assassinat	Autres	Acc.	1							1				
		Sous-total	1							1				
Meurtre	Empoisonnement (meurtre)	Tent.								1				
		Acc.												1
	Autres	Tent.		1	1		1			1		1		
		Sous-total		1	1		1			2		1		1
Torture et maltraitance	Traitement dégradant	Acc.							1					
		Sous-total							1					
Coups et/ou blessures vol. en sphère familiale	Entre partenaires ou ex-partenaires	Acc.		10	7	11	13	8	15	14	12	11	15	16
	Lors d'un différend familial en général	Acc.	6											
	Par les parents envers un mineur	Acc.			1			2	1	1	2		2	1
	Envers les parents	Acc.	1	1	3			2	1		2	7	5	
	Envers d'autres ascendants directs ou collatéraux	Acc.		1				1	2	2				
	Sous-total	7	7	12	11	11	13	13	19	17	16	18	22	17
Coups et/ou blessures vol. hors sphère familiale	Bagarres (=coups réciproques)	Acc.	1	1	4	3	5	1	3	3	4		6	5
	Coups envers fonctionnaire de police	Acc.				1		1			1		2	1
	Envers un mineur par une pers. ayant autorité	Acc.		1			1		1				1	
	Envers un mineur qualité de l'auteur inconnue	Acc.	1	1	2	1			1	2				
	Non spécifié	Acc.	5	3	7	5	6	4	4	3	9	7	5	3
	Sous-total	7	7	6	13	10	12	6	9	8	14	7	14	9
Autres infr. volontaires. c/ l'intégrité phys.	Administration substances nuisibles	Acc.									1			
	Entrave méchante à la circulation	Acc.	1	1	1		1	4	3		1	3	4	1
	Voies de faits et violences légères	Acc.		1		1						1		
	Sous-total	1	2	1	1	1	4	3		2	4	4	1	
Infr. involontaires contre l'intégrité physique	Homicides involontaires	Acc.	1											
	Coups et/ou blessures involontaires	Acc.	3				1			1		1		
	Administration involontaire substances nuisibles	Acc.								1				
	Morsure de chien	Acc.		1	1	2	1	2	1		3	3	6	
	Sous-total	4	4	1	1	2	2	2	1	2	3	4	6	
	Total	20	22	27	24	29	25	33	30	35	34	46	28	



Infr. contre la liberté individuelle

			2000	2015	2016	2017	2018	2019	2020	2021	2022	2023	2024	2025
Enlèvement de mineur ou personne vulnérable	Enlèvement parental	Acc.		1							1			
		Sous-total		1								1		
Détenition par un particulier		Acc.									1			
		Tent.											1	
		Sous-total										1	1	
Total				1							2	1		



Infr. contre les mœurs

			2000	2015	2016	2017	2018	2019	2020	2021	2022	2023	2024	2025
Viol n'ayant pas causé la mort	Victime < 10a	Acc.		1			1							
	Victime majeure	Acc.		2					3					
		Sous-total		3			1		3					
Viol n'ayant pas causé la mort (nvCPS)	Victime < 16a	Acc.										1		
	Victime majeure	Acc.												1
		Sous-total										1		1
Attentat à la pudeur avec violence / menace	Victime majeure	Acc.			1					1				
		Sous-total			1					1				
Attentat à la pudeur sans violence / menace	Victime < 16a	Acc.			1		1	1	3					
	Victime 16a - 18a	Acc.		2				1						
		Sous-total		2	1		1	2	3					
Atteinte intégrité sexuelle sans mort (nvCPS)	Victime < 16a	Acc.									1	1	4	1
	Victime majeure	Acc.									1	3	1	
		Sous-total									2	4	5	1
Pornographie enfantine	Détention	Acc.			1		1	1						
	Distribution	Acc.		1			1	1	1	1				
		Sous-total		1	1		2	2	1	1				
Pornographie		Acc.			1									
		Sous-total			1									
Incitation à la débauche	Victime mineure	Acc.	1							1				
	Age victime inconnu	Acc.								1				
	Autre publicité pour débauche	Acc.				1								
		Sous-total	1			1				2				
Exploitation de la débauche d'autrui	Age victime inconnu	Acc.	1											
		Sous-total	1											
Outrage public aux bonnes mœurs	Actions (exhibitionnisme, etc.)	Acc.			1				3	3	1			
		Sous-total			1				3	3	1			
Voyeurisme	Observation/enregistrement de nudité ou intimité	Acc.				1								
	Diffusion enregistrement nudité ou intimité	Acc.							1	2	1			
		Sous-total				1			1	2	1			
Diffusion contenu sex. but méchant/lucrat. (nvCPS)	Victime < 16a	Acc.										1		
	Victime 16a - 18a	Acc.												1
		Sous-total										1		1
Images d'abus sexuels de mineurs (nvCPS)	Détention/acquisition images abus sexuels (nvCPS)	Acc.										1		
	Accès à images abus sexuels de mineurs (nvCPS)	Acc.										1		
		Sous-total										2		
			Total	2	6	5	2	4	4	11	9	4	8	5



Infr. contre les mœurs



Infr. contre autres valeurs morales et sentiments

			2000	2015	2016	2017	2018	2019	2020	2021	2022	2023	2024	2025
Harcèlement	Harcèlement par téléphone (OLD)	Acc.	2											
		Acc.		11	7	12	18	10	13	15	15	19	23	17
	Sous-total	2	11	7	12	18	10	13	15	15	19	23	17	
Violation du secret professionnel		Acc.												2
		Sous-total												2
Atteinte à l'honneur	Calomnie et diffamation	Acc.	1	2	2	2	5		1	6	4	6	4	3
		Acc.		1				1						1
		Acc.			1									
		Acc.		1	2	3					1	2	3	
		Injures (Délit)	Sous-total	1	4	5	5	5	1	1	6	5	8	8
Vie privée	Violation de domicile par un particulier	Acc.	1	1			5		1			1	2	1
		Acc.						1						
		Violation du secret des lettres	Sous-total	1	1		5	1	1			1	2	1
Tapage nocturne		Acc.	4			2	1	1	1		1		1	
		Sous-total	4			2	1	1	1		1		1	
Abus faiblesses de personnes		Acc.												1
		Sous-total												1
Total			8	16	12	19	29	13	16	21	21	28	34	24



Infr. relative au statut juridique de l'enfant

		2000	2015	2016	2017	2018	2019	2020	2021	2022	2023	2024	2025
Non-représentation d'enfants	Par les parents	Acc.	1	2	2	6	1	1		9	2		
		Sous-total	1	2	2	6	1	1		9	2		
		Total	1	2	2	6	1	1		9	2		



Vol et extorsion

			2000	2015	2016	2017	2018	2019	2020	2021	2022	2023	2024	2025
Vol avec circ. aggr.	Avec violence	Acc.	2		2					1		2	1	2
		Tent.		1		2							1	
	Sans violence	Acc.	27	37	40	47	40	30	24	22	31	14	32	4
		Tent.	15	21	22	20	18	22	18	7	14	8	17	2
Sous-total			44	59	64	69	58	52	42	30	45	25	50	8
Vol sans circ. aggr.	Avec violence	Acc.	1		1	2		1			1			1
		Tent.				1								
	Sans violence, Vol à la tire	Acc.	4	5	1	1	1	3	2	3	2			1
		Tent.			1									
	Sans violence, Vol d'usage	Acc.					2						1	
	Sans violence, Vol domestique	Acc.	1	2	3	4	2	2		2			6	3
Sans violence	Acc.	53	28	43	31	36	32	26	16	15	18	23	12	
		Tent.	1	1			1	4	2	2	1		4	
Sous-total			60	36	49	39	42	42	30	23	19	25	31	14
Vol non spécifié		Acc.	21					1		1				
		Tent.	6											
Sous-total			27					1		1				
Extorsion		Acc.											1	
		Tent.				2	2			1	1		3	
Sous-total						2	2			1	1	1	3	
Total			131	95	113	110	102	95	72	55	65	51	84	22



Fraude

		2000	2015	2016	2017	2018	2019	2020	2021	2022	2023	2024	2025
Blanchiment d'argent	Acc.						1		1				
	Sous-total						1		1				
Recel	Recel simple	1	1	1	1								
	Recel qualifié			5						1		1	
	Sous-total	1	1	5	1					1		1	
Grivèlerie	Boissons et aliments		2										
	Sous-total		2										
Détournement et destruction frauduleuse	Cel frauduleux	109	2				1	2				1	
	Sous-total	109	2				1	2				1	
Escoquerie	Fraude par internet	Acc.	11	2	5	21	10	26	20	35	47	36	13
		Tent.	3	2	1	12	3	3	1	2	2	2	1
	Escoquerie sans internet	Acc.	5	2	3	9	6	1		6	10	5	
		Tent.	1			3	2						
	Non spécifié	Acc.	1										
		Tent.	1										
	Sous-total	2	20	6	9	45	21	30	21	43	59	43	14
Tromperie	Marchandises vendues / travail fourni	Acc.		1									
	Sous-total			1									
Abus de confiance et infr. apparentées	Abus de confiance	Acc.	2	4	2	3	6	1	4	4	3	5	1
	Abus des faiblesses	Acc.	1			1		1		3	1	1	1
	Sous-total		3	4	2	4	6	2	4	7	4	6	2
Abus de biens sociaux	Par des sociétés	Acc.		1									
	Sous-total			1									
Infr. liées à l'insolvabilité	Non spécifié	Acc.			1						1	1	
	Sous-total				1						1	1	
Chèques sans provision		Acc.	4										
	Sous-total	4											
		Total	116	28	13	17	50	29	34	26	51	64	52
													16



Dégradation de la propriété

			2000	2015	2016	2017	2018	2019	2020	2021	2022	2023	2024	2025
Incendie volontaire	Dans lieu habité (de nuit)	Acc.							1					
	Dans un autre lieu (de jour)	Acc.	2	1	2	1					1		1	
	Dans un autre lieu (de nuit)	Acc.			2			1	2					
		Tent.						1						
	Non spécifié	Acc.	1											
		Sous-total	3	1	4	1		2	3		1		1	
Incendie involontaire		Acc.	6	2			2		3			1		
		Sous-total	6	2			2		3			1		
Destruction, dénaturaton, dégradation	Avec circ. aggr.	Acc.					1			1				
	Destruction de biens agricoles	Acc.			1						1	2	1	
	Non spécifié	Acc.	12											
		Sous-total	12			1	1			1	1	2	1	
Vandalisme	Sur véhicules	Acc.	11	16	17	8	6	10	13	8	9	14	9	5
	Sur autres biens mobiliers	Acc.	17	2	2	4	7	1	2	1	1	5	3	1
	Graffitis	Acc.		1	1	1					1	1	3	
	Autres détériorations sur biens immobiliers	Acc.	9	4	3	8	7	8	6	8	2	6	4	3
	Dégradation de clôture	Acc.			1	1	2		3					
		Sous-total	37	23	24	22	22	19	24	17	13	26	19	9
		Total	58	26	28	24	25	21	30	18	15	29	21	9



Infr. contre la Sécurité de l'Etat

		2000	2015	2016	2017	2018	2019	2020	2021	2022	2023	2024	2025
Sûreté intérieure de l'Etat	Acc.											1	1
	Sous-total											1	1
Sûreté extérieure de l'Etat	Acc.				1				1		1		1
	Sous-total				1				1		1		1
	Total				1				1		1	1	2



Infr. contre la sécurité publique

			2000	2015	2016	2017	2018	2019	2020	2021	2022	2023	2024	2025
Organisation criminelle	Acc.										1			
	Sous-total										1			
Association de malfaiteurs	Acc.										1			
	Sous-total										1			
Menaces	Menace d'attentat	Acc.						1						
	Verbales	Acc.	7	4	10	10	4	2	10	13	3	8	10	5
	Ecrites	Acc.	1	5	4		4	1	3	4	6	6	6	2
	Par gestes, emblèmes	Acc.	1	1	2	1	3	3	4	3	3	2	1	2
	Sous-total		9	10	16	11	11	7	17	20	12	16	17	9
Total			9	10	17	12	12	7	17	20	14	16	17	9



Infr. contre l'autorité publique

			2000	2015	2016	2017	2018	2019	2020	2021	2022	2023	2024	2025	
Rébellion	Rébellion armée	Acc.											1		
	Rébellion non armée	Acc.		1	1	1	1	2	1	1	4	2		1	
	Non spécifié	Acc.	1												
		Sous-total	1	1	1	1	1	2	1	1	4	2	1	1	
Outrages		Acc.					2	2	1	3	2	3	9	1	
		Sous-total					2	2	1	3	2	3	9	1	
Autres infractions	Bris de scellés	Acc.		1		1					1				
		Sous-total		1		1					1				
			Total	1	2	1	2	3	4	2	4	7	5	10	2



Infr. contre la foi publique

			2000	2015	2016	2017	2018	2019	2020	2021	2022	2023	2024	2025
Faux en écritures	Faux en écritures	Acc.	2		1		3	2	1		1	3	3	1
		Tent.	1											
	Usage de faux en écrit. et écrit. falsifiées	Acc.					2	1		1			1	3
		Sous-total	3		1		5	3	1	1	1	3	4	4
Usurpation	De nom	Acc.			1		1	2	2	3	2	5	4	5
		Sous-total			1		1	2	2	3	2	5	4	5
Contrefaçon / falsification	Contrefaçon	Acc.	1									1		
		Falsification	Acc.							1				
		Sous-total	1							1		1		
Fausses monnaies	Emission	Acc.	1								1			
	Non spécifié	Acc.	2											
	Autres	Acc.	1	2		1				1				
		Sous-total	4	2		1				1	1			
Faux en justice	Fausses déclarations	Acc.			1									
		Sous-total			1									
		Total	8	2	3	1	6	5	3	6	4	9	8	9



Beauvechain

Infraction Code pénal

Infr. contre la famille

	2000	2015	2016	2017	2018	2019	2020	2021	2022	2023	2024	2025
Abandon de famille Acc.	1											
Sous-total	1											
Refus du droit aux relations personnelles Acc.	3	2	1	1	4	7	1	1	5	1	2	5
Sous-total	3	2	1	1	4	7	1	1	5	1	2	5
Non-acquittement pension alimentaire Acc.	2							1			1	1
Sous-total	2							1			1	1
Total	6	2	1	1	4	7	1	2	5	1	3	6

Criminalité informatique

	2000	2015	2016	2017	2018	2019	2020	2021	2022	2023	2024	2025
Hacking Acc.		2		2	3	1	2		5		1	
Sous-total		2		2	3	1	2		5		1	
Faux en informatique Acc.			1						1	3	2	2
Sous-total			1						1	3	2	2
Fraude informatique Acc.		3	2	7	8	17	15	9	19	16	24	14
Tent.		3									1	1
Sous-total		6	2	7	8	17	15	9	19	16	25	15
Sabotage Acc.									1			
Sous-total									1			
Total		8	3	9	11	18	17	9	26	19	28	17



Contravention Code pénal

	2000	2015	2016	2017	2018	2019	2020	2021	2022	2023	2024	2025
Destruction d'animaux (Contravention)												
Acc.	1											
Sous-total	1											
Autres contraventions CP												
Acc.	7											
Sous-total	7											
Total	8											

STATISTIQUES POLICIERES DE CRIMINALITE

LIEU DE PERPETRATION: COMMUNE

Beauvechain

***ANNEXE II: DETAIL PAR CATEGORIE DE DELIT
LOIS SPECIALES***



Beauvechain

Infraction Lois spéciales

Drogues

			2000	2015	2016	2017	2018	2019	2020	2021	2022	2023	2024	2025
Détention		Acc.	7	9	15	4	14	15	8	9	6	10		2
		Sous-total	7	9	15	4	14	15	8	9	6	10		2
Usage	Usage en groupe	Acc.	8											
		Tent.	1											
	Usage individuel	Acc.	11											
	Faciliter l'usage	Acc.			3	1		1						
	Incitation à l'usage	Acc.			1		1			2				
	Désordre, scandale ou danger dans un espace public	Acc.										1		
		Sous-total	20		4	1	1	1		2		1		
Importation et exportation		Acc.		1	3				1			1		
		Sous-total		1	3				1			1		
Fabrication		Acc.		3	1	2	1		2			2		
		Sous-total		3	1	2	1		2			2		
Commerce		Acc.	1	4	4		2	6	2	3	1	2	2	
		Tent.					1							
		Sous-total	1	4	4		3	6	2	3	1	2	2	
Autres		Acc.			2					1	2			
		Sous-total			2					1	2			
		Total	28	17	29	7	19	22	13	15	9	16	2	2

Législation sur les étrangers

			2000	2015	2016	2017	2018	2019	2020	2021	2022	2023	2024	2025
Transmigration illégale	Accès au territoire	Acc.		1				1						
	Séjour	Acc.		2			3	2	7	1	3		1	2
	Inscription au registre des étrangers	Acc.		1		2	3	5	3	10	11	19	10	4
		Sous-total		4		2	6	8	10	11	14	19	11	6
Traite d'êtres humains		Acc.	4											
		Sous-total	4											
		Total	4	4		2	6	8	10	11	14	19	11	6



Environnement

			2000	2015	2016	2017	2018	2019	2020	2021	2022	2023	2024	2025
Déchets	Transport de déchets	Acc.				2								
	Déchets par professionnel	Acc.			1	2			1	1	1			
	Déchets par particulier	Acc.				1	1	2	13	5	1	2		1
	Déchets par personne indéterminée	Acc.	2											
	Déchets: permis/autorisation	Acc.				2			3	1		1		
	Sous-total		2		1	7	1	2	17	7	2	3		1
Autres que déchets	Urbanisme	Acc.	2	1				1					1	1
	Permis d'environnement	Acc.					1	1			2			
	Pollution de l'eau	Acc.	2	1	1	1			1					
	Pollution de l'air	Acc.	1											
	Pollution du sol	Acc.		1										
	Autres nuisances en matière d'environnement	Acc.	2											
	Sous-total		7	3	1	1	1	2	1		2	1	1	
Biodiversité / Faune et flore	Bien-être animal	Acc.	8	1	1	2		3		1	1			1
	Protection de la nature	Acc.	1											
	Destruction d'animaux	Acc.	1				1	2			1			
		Tent.			1									
	Sous-total		10	1	2	2	1	5		1	2			1
	Total		19	4	4	10	3	9	18	8	6	4	1	2



Armes et explosifs

			2000	2015	2016	2017	2018	2019	2020	2021	2022	2023	2024	2025
Détention illégale	Arme à feu	Acc.		4	4	1	1	7	6	4	7	2	1	1
	Arme blanche ou non à feu	Acc.			2			2	3	1			2	
	Munition	Acc.		1	1			1	1		1			
	Pièces/accessoires	Acc.								1				
		Sous-total		5	7	1	1	10	10	6	8	2	3	1
Port / transport illégal	Arme blanche ou non à feu	Acc.			2	2					1		1	
		Sous-total			2	2					1		1	
Fabrication / réparation illégale	Arme blanche ou non à feu	Acc.									1			
		Sous-total									1			
Autre	Défaut signalement vol ou perte	Acc.			2					5				
	Import / export / transit à un usage militaire	Acc.										1		
		Sous-total			2					5		1		
		Total		5	11	3	1	10	10	11	10	3	4	1

Protection de la personne

			2000	2015	2016	2017	2018	2019	2020	2021	2022	2023	2024	2025
Discrimination	Racisme et xénophobie	Acc.				1			1				1	
	Fondée sur son orientation sexuelle (homophobie)	Acc.									1	1		
	Autre discrimination	Acc.									1		1	
		Sous-total				1			1		2	1	2	
Protection de la vie privée		Acc.	1									1		
		Sous-total	1									1		
Caméras de surveillance		Acc.							2			1		
		Sous-total							2			1		
Droit à l'image		Acc.									1			2
		Sous-total									1			2
Autres		Acc.	1										1	
		Sous-total	1										1	
		Total	2			1			3		3	3	3	2



Beauvechain

Infraction Lois spéciales

Protection de la jeunesse

		2000	2015	2016	2017	2018	2019	2020	2021	2022	2023	2024	2025
Législation sur l'obligation scolaire	Acc.	1			1						1		
	Sous-total:	1			1						1		
Législation sur la protection de la jeunesse	Acc.	2	14	8	11	16	12	7	11	13	4	3	9
	Sous-total:	2	14	8	11	16	12	7	11	13	4	3	9
	Total:	3	14	8	12	16	12	7	11	13	5	3	9



Code pénal social

		2000	2015	2016	2017	2018	2019	2020	2021	2022	2023	2024	2025
Harcèlement au travail	Acc.		1							1			
	Sous-total:		1							1			
Violence au travail	Acc.									1			
	Sous-total:									1			
Mise en danger du travailleur	Acc.									1			
	Sous-total:									1			
Rémunération et autres avantages patrimoniaux	Acc.				1								
	Sous-total:				1								
Travail illégal	Acc.									1			
	Sous-total:									1			
Fraude sociale aux cotisations (travail au noir)	Acc.		1				1	1		1	2	1	
	Sous-total:		1				1	1		1	2	1	
Sécurité sociale	Acc.										1		
	Sous-total:										1		
Infr. contre foi publique en droit pénal social	Acc.						1	1			1		
	Sous-total:						1	1			1		
Escroquerie en droit pénal social	Acc.						5						
	Sous-total:						5						
Autres	Acc.						1						
	Sous-total:						1						
	Total:		2			1	8	2		5	4	1	

Ivresse et alcool

		2000	2015	2016	2017	2018	2019	2020	2021	2022	2023	2024	2025
Ivresse publique	Acc.	2	5	1	4	3	2	5	2	4	1	1	1
	Sous-total:	2	5	1	4	3	2	5	2	4	1	1	1
	Total:	2	5	1	4	3	2	5	2	4	1	1	1



Registre de population

		2000	2015	2016	2017	2018	2019	2020	2021	2022	2023	2024	2025
	Acc.	5	10	3	5	8	6	4	6	4	8	9	3
	Sous-total:	5	10	3	5	8	6	4	6	4	8	9	3
	Total:	5	10	3	5	8	6	4	6	4	8	9	3

Carte d'identité

		2000	2015	2016	2017	2018	2019	2020	2021	2022	2023	2024	2025
Pas en possession	Acc.							1					
	Sous-total:							1					
	Total:							1					

Santé publique

		2000	2015	2016	2017	2018	2019	2020	2021	2022	2023	2024	2025
Politique de la santé	Acc.							17			1		
	Sous-total:							17			1		
Refus ou négligence respect mesures	Acc.							36	17		1		
	Sous-total:							36	17		1		
Autres	Acc.								1	2			
	Sous-total:								1	2			
	Total:							53	18	2	2		



Travail

		2000	2015	2016	2017	2018	2019	2020	2021	2022	2023	2024	2025
Règlement général protection du travail	Acc.							1					
	Sous-total:							1					
Commerce ambulant	Acc.		2			1							
	Sous-total:		2			1							
Fraude sociale aux cotisations (travail au noir)	Acc.	1			1								
	Sous-total:	1			1								
Travailleurs étrangers	Acc.		1							1			
	Sous-total:		1							1			
Autres	Acc.		1			1							
	Sous-total:		1			1							
	Total:	1	4		1	2		1		1			

Protection des revenus publics

		2000	2015	2016	2017	2018	2019	2020	2021	2022	2023	2024	2025
Fraude TVA	Acc.								1				
	Sous-total:								1				
	Total:								1				

Législation économique

		2000	2015	2016	2017	2018	2019	2020	2021	2022	2023	2024	2025
Sociétés	Acc.					2	1		1				
	Sous-total:					2	1		1				
Autres	Acc.								1	1	3	1	1
	Sous-total:								1	1	3	1	1
	Total:					2	1		2	1	3	1	1



Pratiques commerciales

		2000	2015	2016	2017	2018	2019	2020	2021	2022	2023	2024	2025
Pratiques du marché et protection du consommateur	Acc.											2	
	Sous-total:											2	
	Total:											2	

Code pénal militaire et milice

		2000	2015	2016	2017	2018	2019	2020	2021	2022	2023	2024	2025
Désertion	Acc.										4		
	Sous-total:										4		
Code pénal militaire	Acc.			2	1		1		2	1	1	2	1
	Sous-total:			2	1		1		2	1	1	2	1
	Total:			2	1		1		2	1	5	2	1

Autres lois spéciales

		2000	2015	2016	2017	2018	2019	2020	2021	2022	2023	2024	2025
Transport	Acc.	2		1						1		1	
	Sous-total:	2		1						1		1	
Infr. dans le secteur audiovisuel	Acc.			1									
	Sous-total:			1									
Dégradation involontaire câbles télécommunication	Acc.		1										
	Sous-total:		1										
Protection (pièce de l') uniforme policier	Acc.							1					
	Sous-total:							1					
Autres	Acc.	5							2				
	Sous-total:	5							2				
	Total:	7	1	2				1	2	1		1	

STATISTIQUES POLICIERES DE CRIMINALITE

LIEU DE PERPETRATION: COMMUNE

Beauvechain

***ANNEXE III: DETAIL
FIGURES CRIMINELLES / PHENOMENES***



Beauvechain

FC Vol moyen de transport

		2000	2015	2016	2017	2018	2019	2020	2021	2022	2023	2024	2025
Vol de voiture	Acc.	7		2	3	2	1		1	1			
	Tent.	3					2						
	Total	10		2	3	2	3		1	1			
Vol de moto	Acc.					1			1				
	Tent.						1						
	Total					1	1		1				
Carjacking	Acc.	1											
	Total	1											
Vol dans les garages	Acc.	1		1	3								
	Total	1		1	3								
Vol de vélomoteur	Acc.			1		1	1	1		1			
	Tent.						1						
	Total			1		1	2	1		1			
Vol de vélo	Acc.	3	2	3	4	2	5	1	1	4		2	
	Total	3	2	3	4	2	5	1	1	4		2	



FC Cambriolage

		2000	2015	2016	2017	2018	2019	2020	2021	2022	2023	2024	2025
Cambriolage dans habitation	Acc.	20	28	28	28	26	22	15	12	18	8	23	3
	Tent.	17	17	17	15	14	14	10	4	12	6	16	1
	Total	37	45	45	43	40	36	25	16	30	14	39	4
Cambriolage ds entreprise ou commerce	Acc.	3	1		4	4	4	1	1		1	5	1
	Tent.		1	1	5	2	3	3		1			
	Total	3	2	1	9	6	7	4	1	1	1	5	1
Cambriolage ds service public ou bâtiment administ	Acc.	2	1		5	3	1	1	2	5	3	2	
	Tent.		1			1		4	1				
	Total	2	2		5	4	1	5	3	5	3	2	
Cambriolage dans bâtiment (total)	Acc.	25	30	28	37	33	27	17	15	23	12	30	4
	Tent.	17	19	18	20	17	17	17	5	13	6	16	1
	Total	42	49	46	57	50	44	34	20	36	18	46	5

FC Vol autre

		2000	2015	2016	2017	2018	2019	2020	2021	2022	2023	2024	2025
Vol à main armée	Acc.	2		1	1				1		1		
	Tent.				2								
	Total	2		1	3				1		1		
Vol avec violence sans arme	Acc.	2	1	2	1		1			1	4	1	3
	Tent.		1		3	1			1	2	1	3	
	Total	2	2	2	4	1	1		1	3	5	4	3
Vol dans ou sur un véhicule	Acc.	16	4	18	7	8	5	7	10	5	4	2	3
	Tent.	1		3			1	2	1	1		2	1
	Total	17	4	21	7	8	6	9	11	6	4	4	4
Vol d'armes et explosifs	Acc.		4	1	1	2		3		1	3		1
	Tent.												
	Total		4	1	1	2		3		1	3		1
Vol à l'arraché	Acc.				1		1			1			1
	Tent.												
	Total				1		1			1			1



FC Vol autre

		2000	2015	2016	2017	2018	2019	2020	2021	2022	2023	2024	2025
Vol à la tire	Acc.	4	6	1	1	1	4	2	3	2		2	
	Tent.			1									
	Total	4	6	2	1	1	4	2	3	2		2	
Vol à l'étalage	Acc.	2		3	2	2	1		1		2	2	1
	Tent.								1	1			
	Total	2		3	2	2	1		2	1	2	2	1
Vol par ruse	Acc.	1	3	2	5	7	7	4	3	1	4	1	3
	Tent.	2		1	2		2	1					
	Total	3	3	3	7	7	9	5	3	1	4	1	3
Vol de métaux	Acc.		1								1	1	
	Total		1								1	1	
Vol sur les chantiers	Acc.	5		1				1	1				
	Total	5		1				1	1				
Home-invasion	Acc.			1									
	Total			1									
Vol d'animaux	Acc.		2	1			1	1			1		
	Total		2	1			1	1			1		



Criminalité ICT

		2000	2015	2016	2017	2018	2019	2020	2021	2022	2023	2024	2025
Fraude de cartes de paiements	Acc.		2	1	1	3	7	6	2	2	2	2	1
	Tent.		3										
	Total		5	1	1	3	7	6	2	2	2	2	1
Phishing	Acc.					1	1	2			2	2	
	Tent.												
	Total					1	1	2			2	2	
Shouldersurfing	Acc.		1		1	2	5	4					
	Tent.		1										
	Total		2		1	2	5	4					
Skimming	Acc.						1	1					
	Tent.												
	Total						1	1					

FC Autre

		2000	2015	2016	2017	2018	2019	2020	2021	2022	2023	2024	2025
Violence contre les métiers d'intérêt général	Acc.				1		1			1	2	3	2
	Tent.												
	Total				1		1			1	2	3	2
Graffiti	Acc.		1	1	1					1	1	3	
	Tent.												
	Total		1	1	1					1	1	3	
Dégradation de voiture	Acc.	4	16	17	9	7	10	14	8	9	14	10	3
	Tent.						1						
	Total	4	16	17	9	7	11	14	8	9	14	10	3
Rixe au couteau	Acc.							1					
	Tent.												
	Total							1					



PH Violence intrafamiliale (VIF)

		2000	2015	2016	2017	2018	2019	2020	2021	2022	2023	2024	2025
VIF: physique, dans le couple	Acc.		10	7	11	14	9	15	14	12	11	16	16
	Total		10	7	11	14	9	15	14	12	11	16	16
VIF: physique, envers des descendants	Acc.	1	1	1			2	1	1	3		2	2
	Total	1	1	1			2	1	1	3		2	2
VIF: physique, envers d'autres membres	Acc.	7	2	3	1		3	3	2	3	7	5	
	Total	7	2	3	1		3	3	2	3	7	5	
VIF: sexuelle, envers des descendants	Acc.		1	1	1			2					
	Total		1	1	1			2					
VIF: psychique, dans le couple	Acc.	12	3	3	6	11	9	4	3	15	3	2	6
	Total	12	3	3	6	11	9	4	3	15	3	2	6
VIF: psychique, envers des descendants	Acc.				1	2							
	Total				1	2							
VIF: psychique, envers d'autres membres	Acc.					1				4		2	
	Total					1				4		2	
VIF: économique, dans le couple	Acc.			1		1				1		1	
	Total			1		1				1		1	
VIF: économique, envers d'autres membres	Acc.	3				1			1		3	2	1
	Total	3				1			1		3	2	1

PH Hormones et dopage

		2000	2015	2016	2017	2018	2019	2020	2021	2022	2023	2024	2025
Engraissement illégal	Acc.			1		1							
	Total			1		1							



PH Drogues

		2000	2015	2016	2017	2018	2019	2020	2021	2022	2023	2024	2025
Vente de cocaïne	Acc.			2				1	1		1		
	Total			2				1	1		1		
Vente de drogues synthétiques	Acc.						1						
	Total						1						
Production de cannabis (culture)	Acc.							1			1		
	Total							1			1		

PH Trafic d'armes

		2000	2015	2016	2017	2018	2019	2020	2021	2022	2023	2024	2025
Commerce et production d'arme à feu et mun.	Acc.										1		
	Total										1		
Commerce et production d'arme non à feu	Acc.									1			
	Total									1			

PH Traite des êtres humains

		2000	2015	2016	2017	2018	2019	2020	2021	2022	2023	2024	2025
TEH - exploitation économique	Acc.	1											
	Total	1											
TEH - exploitation sexuelle	Acc.	1											
	Total	1											

PH Violence dans l'espace public

		2000	2015	2016	2017	2018	2019	2020	2021	2022	2023	2024	2025
Violence physique (transport public)	Acc.				1			1					
	Total				1			1					
Violence physique (voie publique)	Acc.	2	2	3	4	4	4	6	4	6	6	6	7
	Tent.		1								1		
	Total	2	3	3	4	4	4	6	4	6	7	6	7
Violence physique (autre endroit public)	Acc.						1	1					
	Total						1	1					



PH Violence dans l'espace public

		2000	2015	2016	2017	2018	2019	2020	2021	2022	2023	2024	2025
Violence physique (endroit accessible au public)	Acc.	2	2	7	1	1			1	3		2	1
	Total	2	2	7	1	1			1	3		2	1
Violence sexuelle (voie publique)	Acc.		1					1	2		1	1	
	Total		1					1	2		1	1	
Violence sexuelle (autre endroit public)	Acc.		1							1			
	Total		1							1			
Violence sexuelle (endroit accessible au public)	Acc.							1					
	Total							1					
Violence psychique (voie publique)	Acc.	2	2	4	6	7	8	6	7	4	6	12	3
	Total	2	2	4	6	7	8	6	7	4	6	12	3
Violence psychique (autre endroit public)	Acc.	1											
	Total	1											
Violence psychique (endroit accessible au public)	Acc.	1	2	2	5	3	2	2	3	1	1	3	2
	Total	1	2	2	5	3	2	2	3	1	1	3	2
Vol à main armée (voie publique)	Acc.	1											
	Total	1											
Vol à main armée (endroit accessible au public)	Acc.	1							1		1		
	Tent.				1								
	Total	1			1				1		1		
Vol avec violence sans arme (voie publique)	Acc.				1						1		2
	Total				1						1		2
Vol avec violence sans arme (autre endroit public)	Acc.									1			
	Total									1			
Vol avec violence sans arme (endr. acces. au pub.)	Acc.		1	1			1					1	1
	Total		1	1			1					1	1



PH Autre

		2000	2015	2016	2017	2018	2019	2020	2021	2022	2023	2024	2025
Faux policiers	Acc.					1		1					1
	Total					1		1					1
Cyberharcèlement	Acc.	2	12	9	8	9	9	5	11	16	19	19	15
	Total	2	12	9	8	9	9	5	11	16	19	19	15
Fraude à l'identité	Acc.	1	3	1	1	7	6	9	7	9	13	15	7
	Tent.		1			4		1			1	2	1
	Total	1	4	1	1	11	6	10	7	9	14	17	8

STATISTIQUES POLICIERES DE CRIMINALITE

LIEU DE PERPETRATION: COMMUNE

Beauvechain

***ANNEXE IV: FAITS ENREGISTRES
NON CRIMINELS***



Beauvechain

Faits non criminels

Maladies / Décès / Disparition

	2000	2015	2016	2017	2018	2019	2020	2021	2022	2023	2024	2025
Suicide	2	3	2		5	1	7	4	3	4	4	3
Personne malade	1	2	4	1	3	6	1	6	4	1	1	2
Décès suspect		2					1	1	1	1		2
Décès naturel		2			2	1	1			2		
Disparition (personne disparue)	3	1		2	1	2	3	2	2	3	3	3
Accident (sauf roulage)							2				1	
Cadavre non identifié							1					
Autres						1	1					
Total	6	10	6	3	11	11	17	13	10	11	9	10

Appels

	2000	2015	2016	2017	2018	2019	2020	2021	2022	2023	2024	2025
Alarme	1											
Appels	2						1	1	3	3	1	1
Total	3						1	1	3	3	1	1

Problèmes sociaux

	2000	2015	2016	2017	2018	2019	2020	2021	2022	2023	2024	2025
Différends familiaux	24	8	1	3	14	13	19	16	21	25	30	11
Différend (pas de coups)	11	7	9	4	6	5	9	7	6	11	16	4
Affaire civile	3	3			2	2	2	1	1	7	1	1
Protection de la jeunesse	5	1	4	2	1	2		2	2	3	1	
Autres	1					1		2			1	
Total	44	19	14	9	23	23	30	28	30	46	49	16



Catastrophes

	2000	2015	2016	2017	2018	2019	2020	2021	2022	2023	2024	2025
Affaissement	1											
Total	1											

Ordre public

	2000	2015	2016	2017	2018	2019	2020	2021	2022	2023	2024	2025
Troubles				3								
Total				3								

Agissements suspects

	2000	2015	2016	2017	2018	2019	2020	2021	2022	2023	2024	2025
	5	5	5	2	4	2	2		2	3		
Total	5	5	5	2	4	2	2		2	3		

Objets trouvés

	2000	2015	2016	2017	2018	2019	2020	2021	2022	2023	2024	2025
		1	1		1							
Total		1	1		1							

Objets perdus

	2000	2015	2016	2017	2018	2019	2020	2021	2022	2023	2024	2025
	42	90	83	99	109	80	69	83	86	94	99	58
Total	42	90	83	99	109	80	69	83	86	94	99	58

Autres non-infractions

	2000	2015	2016	2017	2018	2019	2020	2021	2022	2023	2024	2025
Non-respect des conditions		1					3	3	12			2
Procès-verbal d'information		2	3	4		2	4	1	2	1	2	
Notification		9	7	3	7	2	2	4	4	4	3	2
Demande signalement surveillance électronique									1		1	
Fonction de contrôle armes	1				1	3	1	3	2	3	2	19
Autres non infractions	3											
Total	4	12	10	7	8	7	10	11	21	8	8	23

