

# ***STATISTIQUES POLICIERES DE CRIMINALITE***

---

*LIEU DE PERPETRATION: COMMUNE*

**Zoersel**

***2000 - 1er Semestre 2025***

*Police fédérale - DGRIDRIIBIPOL*

# ***STATISTIQUES POLICIERES DE CRIMINALITE***

---

*LIEU DE PERPETRATION: COMMUNE*

**Zoersel**

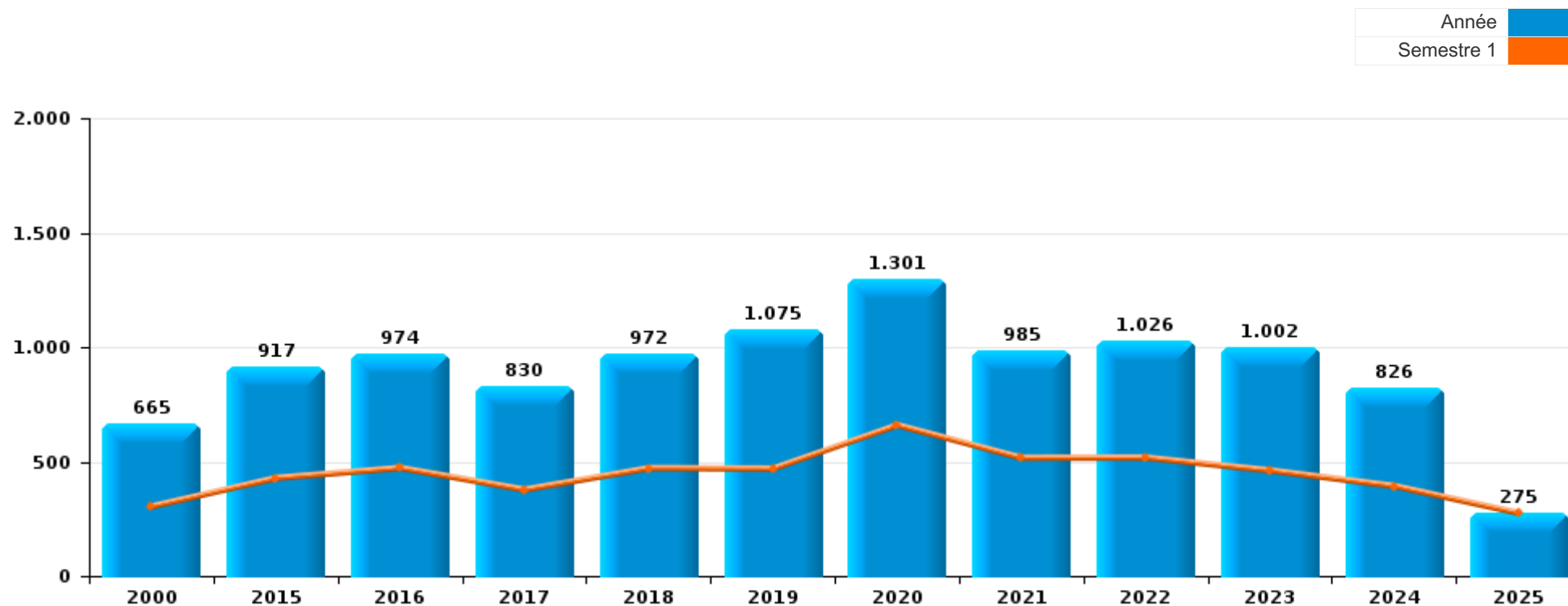
***PARTIE I : INFRACTIONS JUDICIAIRES***

# CRIMINALITE ENREGISTREE COMMISE AU NIVEAU DE LA COMMUNE



## Zoersel

	2000	2015	2016	2017	2018	2019	2020	2021	2022	2023	2024	2025
Nombre total des délits	665	917	974	830	972	1.075	1.301	985	1.026	1.002	826	275



FPF/DGR/DRI/BIPOL - Statistiques policières de criminalité (date de clôture: 31/10/2025)

Les données pour les années 2001 jusqu'à 2014 ne sont plus publiées mais restent disponibles sur demande auprès du service BIPOL.

Les données pour 2025 ne concernent que le 1er semestre.



Zoersel

	2000	2015	2016	2017	2018	2019	2020	2021	2022	2023	2024	2025
Vol et extorsion	451	365	383	320	297	332	233	193	236	278	158	52
Criminalité informatique		15	23	33	81	133	235	221	203	154	142	28
Fraude	21	41	63	60	75	98	189	139	134	131	131	30
Dégradation de la propriété	73	77	100	72	93	94	82	68	97	79	88	21
Infr. contre l'intégrité physique	30	81	77	64	98	86	81	62	97	92	79	35
Drogues	9	37	50	41	50	35	48	46	41	31	14	9
Infr. contre la sécurité publique	15	32	39	31	26	19	41	43	27	30	31	12
Infr. contre autres valeurs morales et sentiments	7	43	26	16	29	43	32	32	28	21	49	7
Environnement	21	46	37	36	37	31	34	21	14	23	13	1
Protection de la jeunesse	1	13	28	16	25	25	29	23	20	30	34	16
Registre de population	1	32	29	32	40	28	19	11	20	21	6	10
Infr. contre les mœurs	4	24	12	19	23	23	27	30	31	28	12	11
Infr. contre la foi publique	12	27	19	17	23	25	14	11	20	18	14	3
Santé publique	1	1		1		1	163	13		1		
Infr. contre la famille	6	21	10	6	28	15	13	3	5	16	16	19
Ivresse et alcool	2	19	13	14	7	17	12	17	16	9	13	2
Armes et explosifs	1	13	17	6	9	17	11	19	7	11	2	2
Législation sur les étrangers	2	17	21	14	7	9	7	8	10	7	5	6
Autres lois spéciales	4	4	7	12	5	9	8	8	8	8	7	3
Infr. contre l'autorité publique		1	4	7	9	16	5	4	4	3	6	4
Protection de la personne		1	1	3		2	3	8	3	4	2	3
Travail	1		5	1	2	4	7			4		1
Code pénal social	1		6	1	3	4		1	3			
Infr. contre la liberté individuelle			1	3	2	3	2	1		1	4	
Protection des revenus publics		3				3	1					
Hormones et dopage			1			1	1		1	1		
Infr. relative au statut juridique de l'enfant						1	2	2				
Pratiques commerciales		1			1		2		1			
Autres infractions Code pénal				3	1							
Législation économique	1	1		2								
Carte d'identité			1		1	1						
Exercice illégal de l'autorité publique								1		1		
Loi du football		2										
Contravention Code pénal	1											
Marchand de sommeil			1									
<b>Sous-total</b>	<b>665</b>	<b>917</b>	<b>974</b>	<b>830</b>	<b>972</b>	<b>1.075</b>	<b>1.301</b>	<b>985</b>	<b>1.026</b>	<b>1.002</b>	<b>826</b>	<b>275</b>
<b>Contravention règlement policier local</b>		36	24	13	30	20	12	10	16	16	46	12
<b>Sous-total</b>		<b>36</b>	<b>24</b>	<b>13</b>	<b>30</b>	<b>20</b>	<b>12</b>	<b>10</b>	<b>16</b>	<b>16</b>	<b>46</b>	<b>12</b>
<b>Total</b>	<b>665</b>	<b>953</b>	<b>998</b>	<b>843</b>	<b>1.002</b>	<b>1.095</b>	<b>1.313</b>	<b>995</b>	<b>1.042</b>	<b>1.018</b>	<b>872</b>	<b>287</b>

FPF/DGR/DRI/BIPOL - Statistiques policières de criminalité (date de clôture: 31/10/2025)

Les données pour les années 2001 jusqu'à 2014 ne sont plus publiées mais restent disponibles sur demande auprès du service BIPOL.

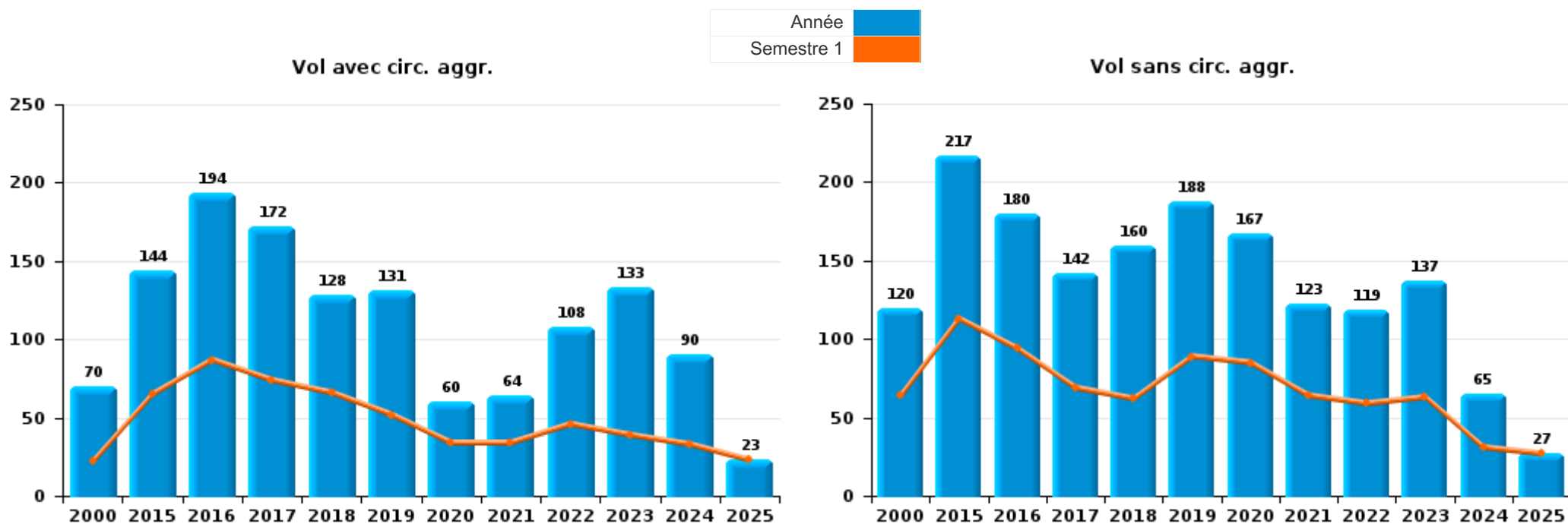
Les données pour 2025 ne concernent que le 1er semestre.



I.1. Catégorie des infractions : Vol et extorsion (top 5 des infractions au niveau national 2024)

Zoersel

	2000	2015	2016	2017	2018	2019	2020	2021	2022	2023	2024	2025
Vol sans circ. agr.	120	217	180	142	160	188	167	123	119	137	65	27
Vol avec circ. agr.	70	144	194	172	128	131	60	64	108	133	90	23
Vol non spécifié	260	1	7	2	2	2		1	2	1		1
Extorsion	1	3	2	4	7	11	6	5	7	7	3	1
<b>Total</b>	<b>451</b>	<b>365</b>	<b>383</b>	<b>320</b>	<b>297</b>	<b>332</b>	<b>233</b>	<b>193</b>	<b>236</b>	<b>278</b>	<b>158</b>	<b>52</b>





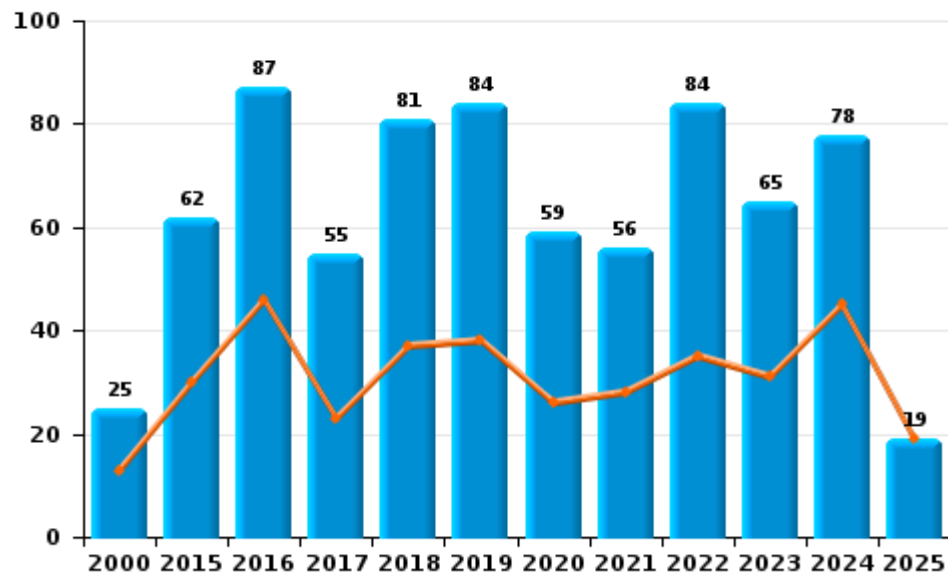
I.2. Catégorie des infractions : Dégradation de la propriété (top 5 des infractions au niveau national 2024)

Zoersel

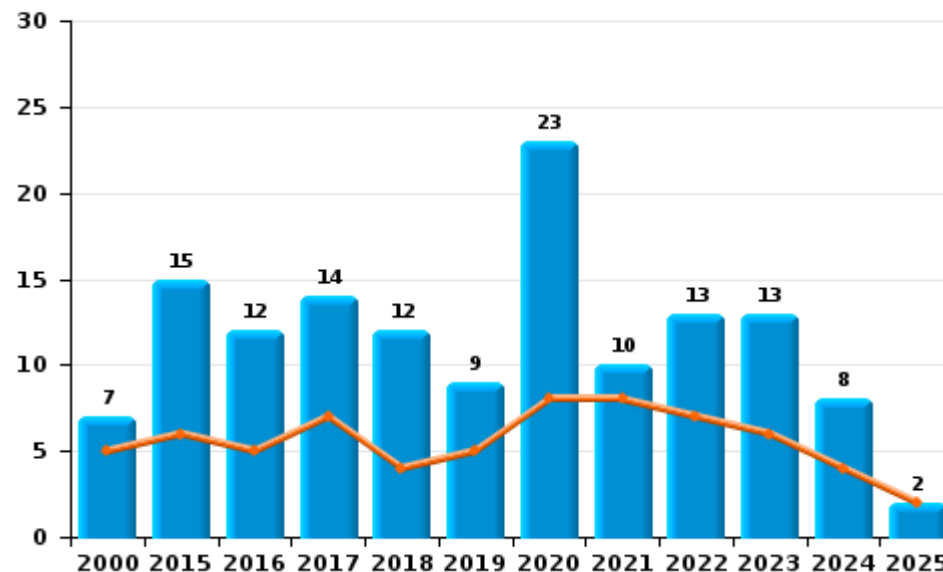
	2000	2015	2016	2017	2018	2019	2020	2021	2022	2023	2024	2025
Vandalisme	25	62	87	55	81	84	59	56	84	65	78	19
Incendie volontaire	2	7	4	10	5	7	14	9	6	7	4	2
Incendie involontaire	5	8	8	4	7	2	9	1	7	6	4	
Destruction, dénaturation, dégradation	41		1	3		1		2		1	1	
Destruction par explosion volontaire											1	
<b>Total</b>	<b>73</b>	<b>77</b>	<b>100</b>	<b>72</b>	<b>93</b>	<b>94</b>	<b>82</b>	<b>68</b>	<b>97</b>	<b>79</b>	<b>88</b>	<b>21</b>



Vandalisme



Incendie

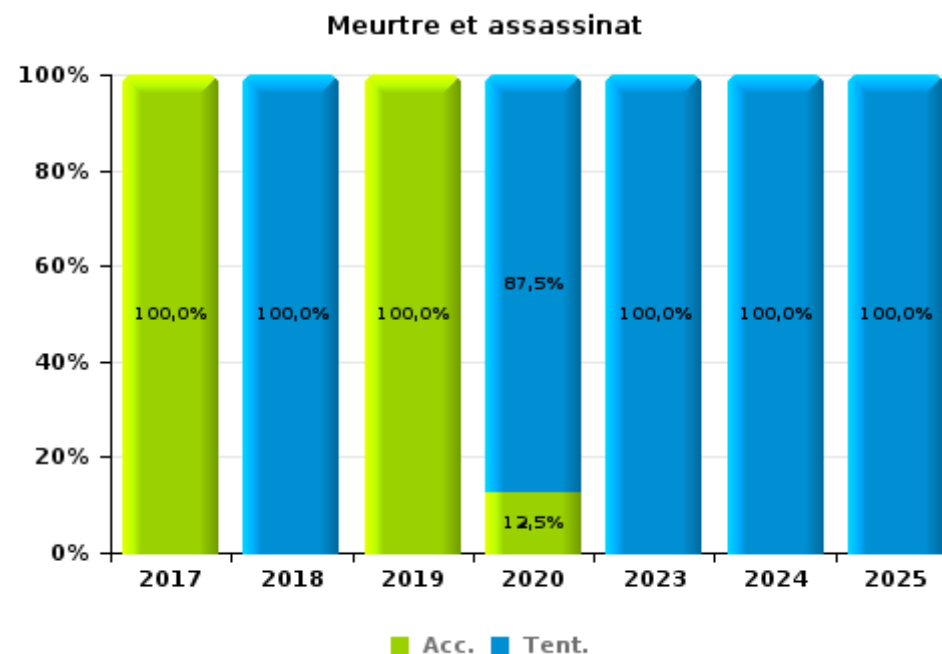
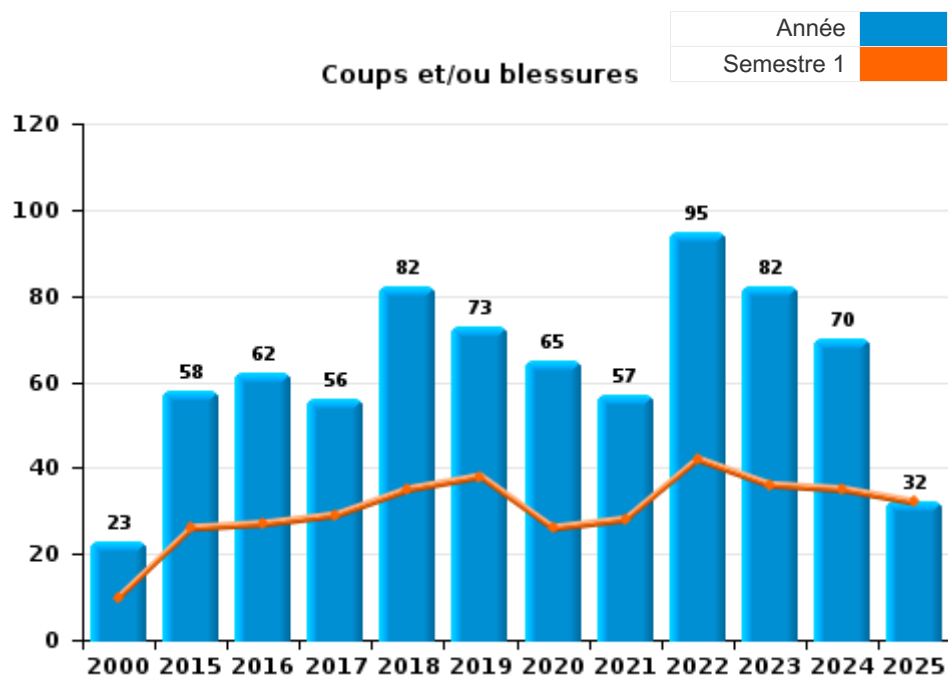




I.3. Catégorie des infractions : Infr. contre l'intégrité physique (top 5 des infractions au niveau national 2024)

Zoersel

	2000	2015	2016	2017	2018	2019	2020	2021	2022	2023	2024	2025
Coups et/ou blessures	23	58	62	56	82	73	65	57	95	82	70	32
Autres	7	23	15	7	15	12	8	5	2	9	8	2
Meurtre et assassinat				1	1	1	8			1	1	1
<b>Total</b>	<b>30</b>	<b>81</b>	<b>77</b>	<b>64</b>	<b>98</b>	<b>86</b>	<b>81</b>	<b>62</b>	<b>97</b>	<b>92</b>	<b>79</b>	<b>35</b>





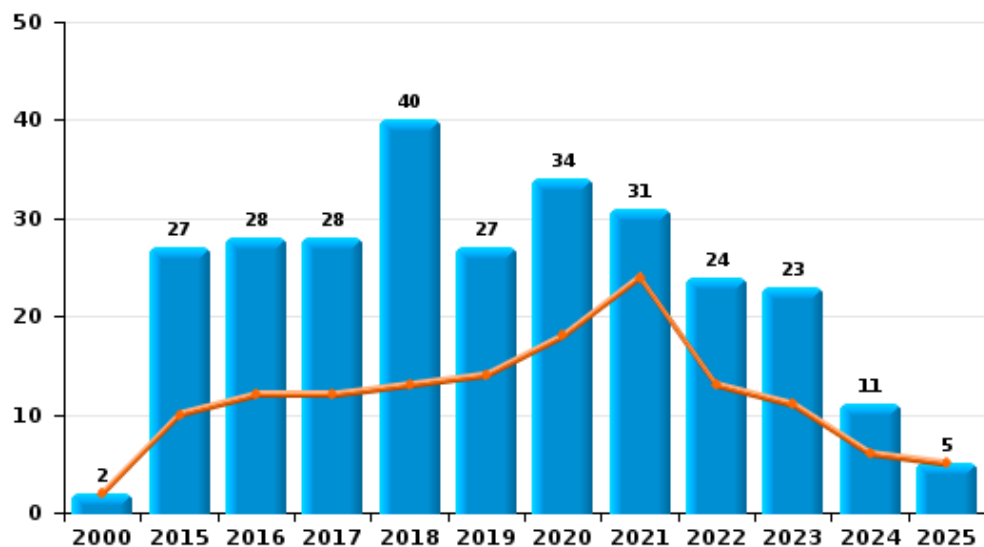
I.4. Catégorie des infractions : Drogues (top 5 des infractions au niveau national 2024)

Zoersel

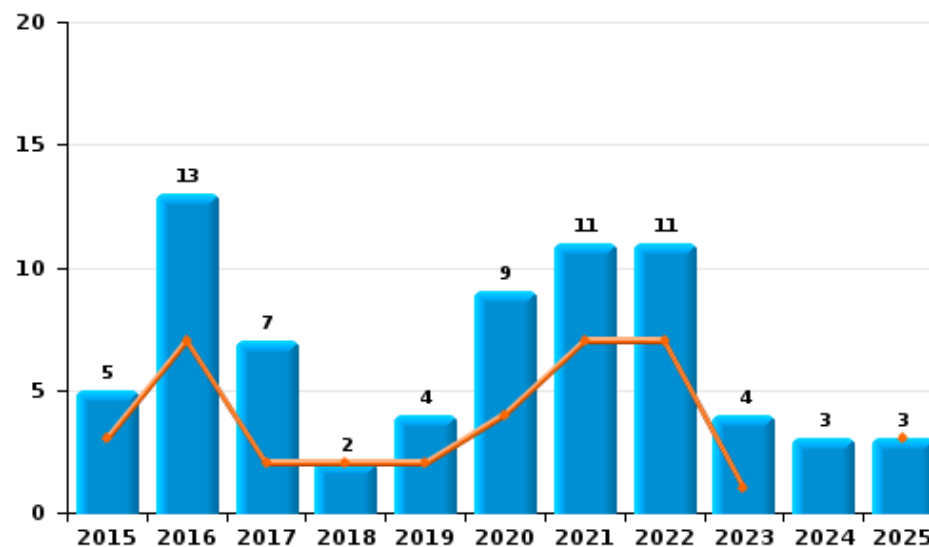
	2000	2015	2016	2017	2018	2019	2020	2021	2022	2023	2024	2025
Détention	2	27	28	28	40	27	34	31	24	23	11	5
Commerce		5	13	7	2	4	9	11	11	4	3	3
Fabrication		4	4	2	4	2	2	3	1	4		
Importation et exportation	1		4	3	3	1	2		3			
Usage	5		1	1	1	1	1	1	2			
Autres	1	1										1
<b>Total</b>	<b>9</b>	<b>37</b>	<b>50</b>	<b>41</b>	<b>50</b>	<b>35</b>	<b>48</b>	<b>46</b>	<b>41</b>	<b>31</b>	<b>14</b>	<b>9</b>



Détention



Commerce



FPF/DGR/DRI/BIPOL - Statistiques policières de criminalité (date de clôture: 31/10/2025)  
 Les données pour les années 2001 jusqu'à 2014 ne sont plus publiées mais restent disponibles sur demande auprès du service BIPOL.  
 Les données pour 2025 ne concernent que le 1er semestre.



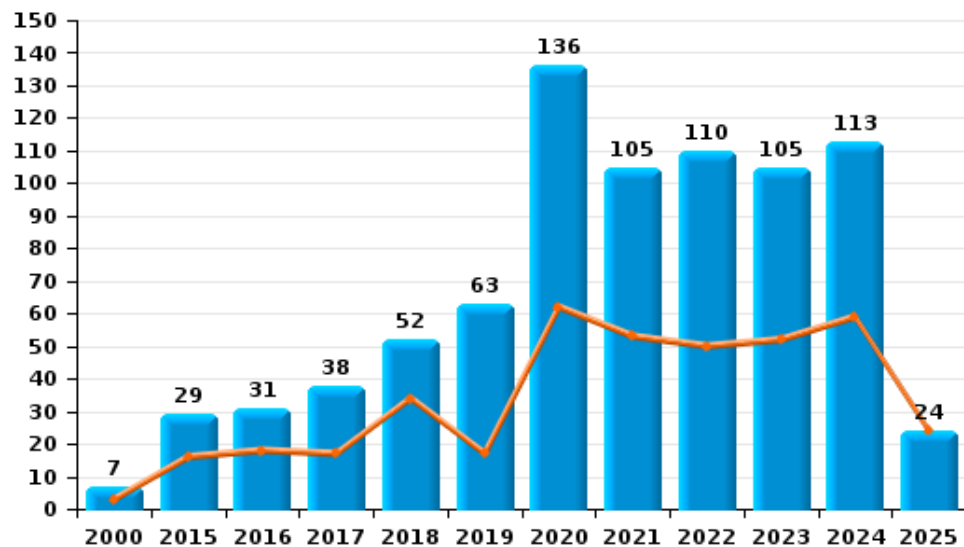
I.5. Catégorie des infractions : Fraude (top 5 des infractions au niveau national 2024)

Zoersel

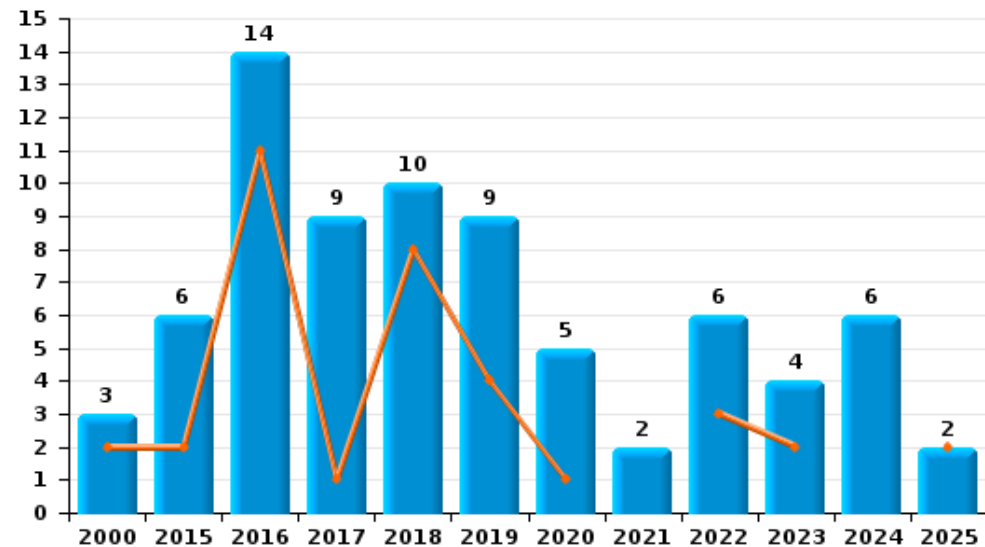
	2000	2015	2016	2017	2018	2019	2020	2021	2022	2023	2024	2025
Escroquerie	7	29	31	38	52	63	136	105	110	105	113	24
Fraudes: Autres	3		1	1	5	12	41	24	11	15	5	2
Abus de confiance et infr. apparentées	3	6	14	9	10	9	5	2	6	4	6	2
Détournement et destruction frauduleuse	4	3	8	5	3	5	6	5	5	3	6	1
Grivèlerie	2	2	2	6	4	3		1	1	2	1	
Infr. liées à l'insolvabilité		1	7	1	1	4	1	2		2		1
Recel	2					2			1			
<b>Total</b>	<b>21</b>	<b>41</b>	<b>63</b>	<b>60</b>	<b>75</b>	<b>98</b>	<b>189</b>	<b>139</b>	<b>134</b>	<b>131</b>	<b>131</b>	<b>30</b>



Escroquerie



Abus de confiance et infr. apparentées



FPF/DGR/DRI/BIPOL - Statistiques policières de criminalité (date de clôture: 31/10/2025)

Les données pour les années 2001 jusqu'à 2014 ne sont plus publiées mais restent disponibles sur demande auprès du service BIPOL.

Les données pour 2025 ne concernent que le 1er semestre.

# ***STATISTIQUES POLICIERES DE CRIMINALITE***

---

***LIEU DE PERPETRATION: COMMUNE***

**Zoersel**

***PARTIE II : FIGURES CRIMINELLES / PHENOMENES***



**Zoersel**

**FC Vol moyen de transport**

	2000	2015	2016	2017	2018	2019	2020	2021	2022	2023	2024	2025
Vol de voiture	31	7	8	5	6	2	2	6			2	3
Vol de moto									1		1	
Carjacking				1								
Homejacking	1											
Vol dans les garages	8	1			2	2		3				
Vol de vélomoteur	4		2	1	1	2		2			1	
Vol de vélo	21	107	72	56	42	47	53	41	45	32	7	2

**FC Cambriolage**

	2000	2015	2016	2017	2018	2019	2020	2021	2022	2023	2024	2025
Cambriolage dans habitation	243	60	109	80	77	70	26	31	56	89	53	12
Cambriolage ds entreprise ou commerce	14	14	12	25	10	11	8	7	10	7	7	1
Cambriolage ds service public ou bâtiment administ	6	20	14	20	3	9	11	6	4	4	5	3
Vol au bélier											1	
Cambriolage dans bâtiment (total)	263	93	135	125	90	90	45	44	70	100	65	16



FC Vol autre

	2000	2015	2016	2017	2018	2019	2020	2021	2022	2023	2024	2025
Vol à main armée	4		1	3	1	2	1	1			3	1
Vol avec violence sans arme	6	9	2	7	4	10	7	5	6	6	4	1
Vol dans ou sur un véhicule	39	43	36	25	12	29	15	13	15	15	7	2
Vol d'armes et explosifs	5	2	1	1		1	1		1	2	2	1
Arrachage de sac à main					1	2						
Vol à l'arraché	1	1		2	1	4	1	2	1	1		1
Vol à la tire	8	4	7	3	5	6	7	2	4	2		1
Vol à l'étalage	1	30	16	29	54	44	54	25	25	27	31	5
Vol par ruse	2	2	6	6	3	15	6	3	6	8	11	2
Vol de métaux		1	2	4	9	4		1	1	1	3	
Vol sur les chantiers	2	3	4	3	6	8	1	2	7	6	3	
Home-invasion				1		1						
Vol d'animaux	1	3	1	1					2	1	1	2

Criminalité ICT

	2000	2015	2016	2017	2018	2019	2020	2021	2022	2023	2024	2025
Fraude de cartes de paiements	2	4	6	4	5	6	9	3	8	8	10	3
Phishing		1		3	19	35	55	55	58	44	41	9
Ransomware				2	1	1						
Shouldersurfing						1	1				3	
Skimming		1					2	1	1		2	

FC Autre

	2000	2015	2016	2017	2018	2019	2020	2021	2022	2023	2024	2025
Violence contre les métiers d'intérêt général		5	8	11	7	10	11	12	15	11	14	6
Viol collectif			1	1	1	1			1	1	1	
Graffiti		2	3	1	1	1	7	2	3	6	3	
Dégradation de voiture	5	17	28	18	27	38	10	19	28	19	23	7
Rixe au couteau		2			1		2	1	1	1	2	



**PH Violence intrafamiliale (VIF)**

	2000	2015	2016	2017	2018	2019	2020	2021	2022	2023	2024	2025
VIF: physique, dans le couple	1	20	19	16	25	19	18	20	32	18	13	10
VIF: physique, envers des descendants		3	3	5	6	3	5	1	2	3	9	6
VIF: physique, envers d'autres membres	3	4	3	1	5	6	9	4	5	10	1	
VIF: sexuelle, dans le couple							2	1	3			
VIF: sexuelle, envers des descendants	2	2			1	1						
VIF: sexuelle, envers d'autres membres				1								
VIF: psychique, dans le couple	5	27	12	10	31	24	22	14	10	21	22	21
VIF: psychique, envers des descendants		1	1		2	1	2	1	2		1	1
VIF: psychique, envers d'autres membres		2	2	2	1		1	1	2	4	1	2
VIF: économique, dans le couple	1	4	4		4	4	2		3	2	5	
VIF: économique, envers des descendants		1			1		2				1	
VIF: économique, envers d'autres membres	3	5	3		3	1	4	1	3	1		

**PH Hormones et dopage**

	2000	2015	2016	2017	2018	2019	2020	2021	2022	2023	2024	2025
Dopage humain			1			1	1		1	1		

**PH Drogues**

	2000	2015	2016	2017	2018	2019	2020	2021	2022	2023	2024	2025
Vente de cocaïne			6		1	3	1	3	3	2		1
Production de drogues synthétiques										1		
Vente de drogues synthétiques		2	1	2	1	2	2	3	2	1	1	1
Production de cannabis (culture)		1	4	1	2	1	2	3	1	2		
Import-export de cannabis en grande quantité							1					
Vente de cannabis en grande quantité							1					
Vente-traffic d héroïne								1				



PH Trafic d'armes

	2000	2015	2016	2017	2018	2019	2020	2021	2022	2023	2024	2025
Commerce et production d'arme à feu et mun.			1					1				

PH Traite des êtres humains

	2000	2015	2016	2017	2018	2019	2020	2021	2022	2023	2024	2025
TEH - exploitation sexuelle						2						2

PH Violence dans l'espace public

	2000	2015	2016	2017	2018	2019	2020	2021	2022	2023	2024	2025
Violence physique (transport public)	1		2	1	1	2	1	1		1	3	
Violence physique (voie publique)	5	7	16	10	20	22	12	10	18	8	13	7
Violence physique (autre endroit public)		2			4			1	1	3	1	
Violence physique (endroit accessible au public)	10	22	20	26	29	29	29	20	28	33	23	11
Violence sexuelle (transport public)			1	1			1	1	2			
Violence sexuelle (voie publique)		5	3	3	5	1	1	4	2	3	2	2
Violence sexuelle (autre endroit public)		1			1		2	1			1	
Violence sexuelle (endroit accessible au public)		1	1		2	2	7	5	4	3	1	
Violence psychique (transport public)			1								1	
Violence psychique (voie publique)	3	4	11	9	5	7	7	9	7	5	8	4
Violence psychique (autre endroit public)			2		1		1					1
Violence psychique (endroit accessible au public)	4	6	7	6	16	6	17	11	8	11	13	6
Vol à main armée (voie publique)				2							1	
Vol à main armée (endroit accessible au public)	1		1		1	1	1				2	
Vol avec violence sans arme (voie publique)	1	5		1	1	3	2	2	2	1	1	
Vol avec violence sans arme (autre endroit public)		1										
Vol avec violence sans arme (endr. acces. au pub.)	2	1	1	3	1	1	3		2		1	



**PH Autre**

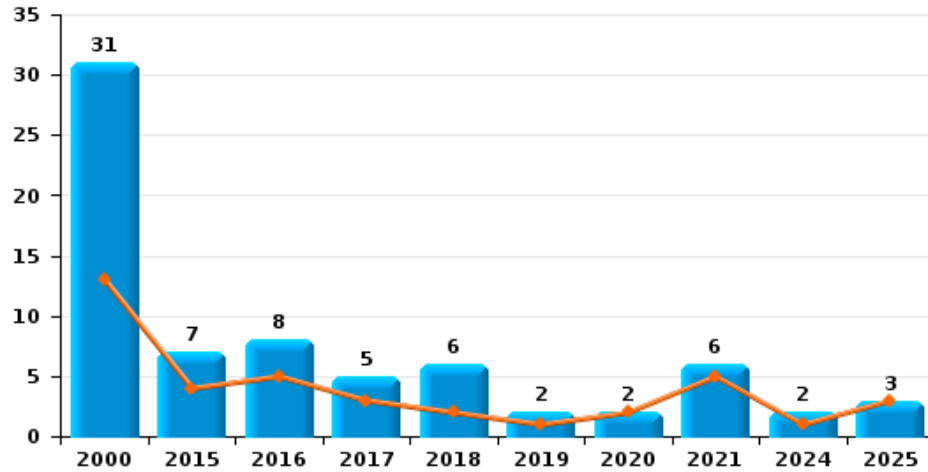
	2000	2015	2016	2017	2018	2019	2020	2021	2022	2023	2024	2025
<b>Faux policiers</b>							1			1	1	1
<b>Terrorisme, extrémisme et radicalisme</b>					1		1	4	1	1		
<b>Cyberharcèlement</b>		21	16	10	16	12	20	23	9	13	16	5
<b>Fraude à l'identité</b>	4	6	13	12	21	28	48	40	42	53	44	6



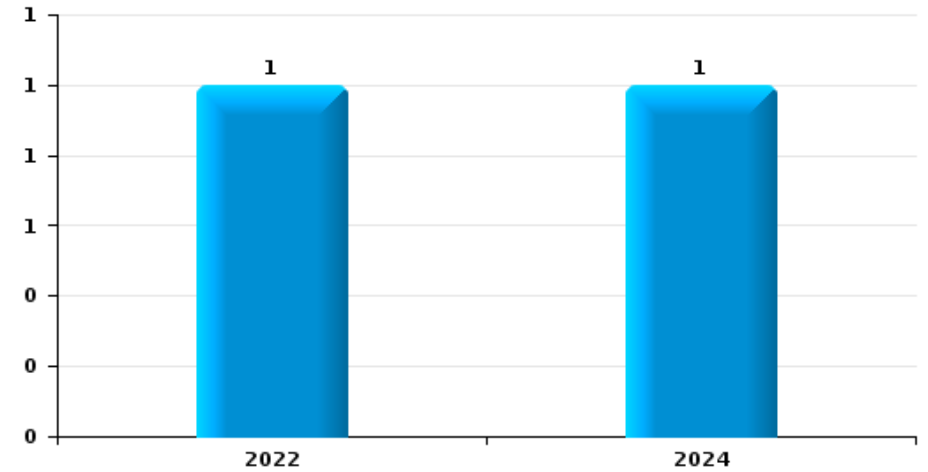
Zoersel

Année	<span style="color: blue;">■</span>
Semestre 1	<span style="color: orange;">■</span>

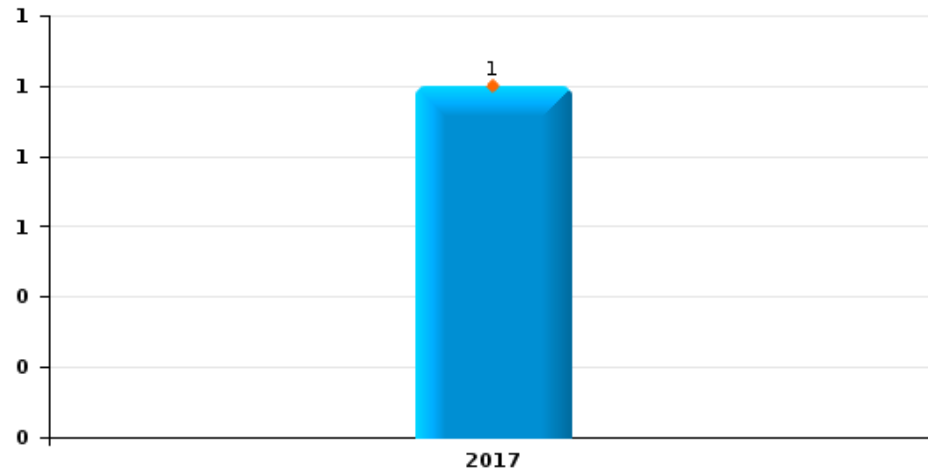
Vol de voiture



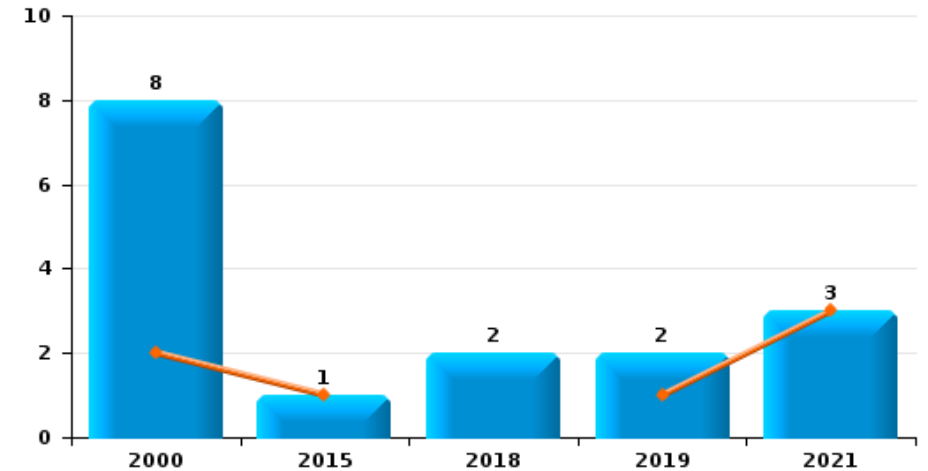
Vol de moto



Carjacking

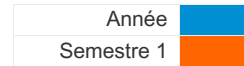


Vol dans les garages

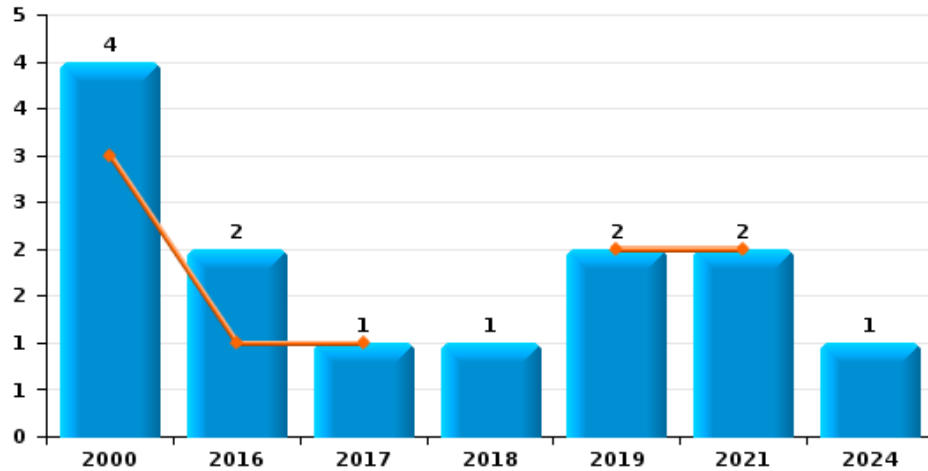




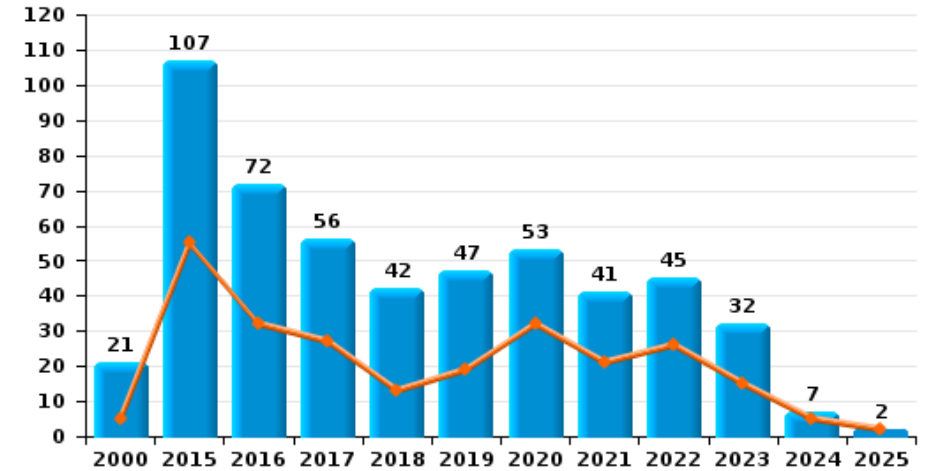
Zoersel



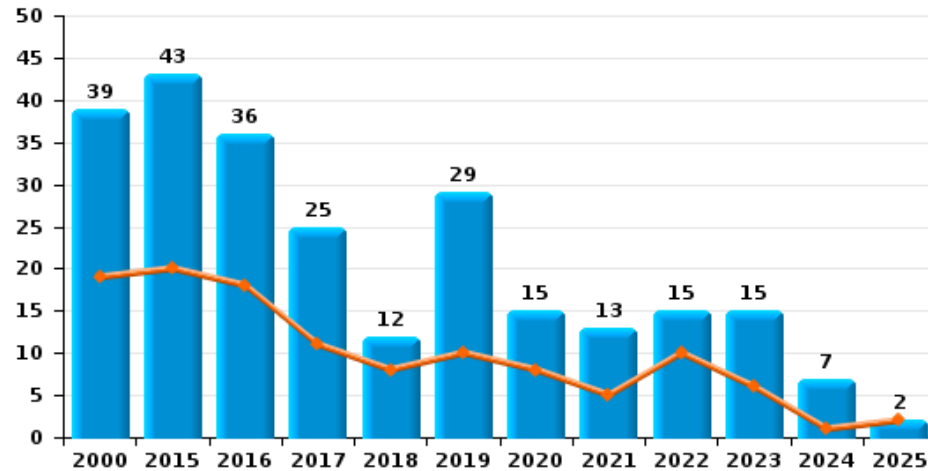
Vol de vélomoteur



Vol de vélo



Vol dans ou sur un véhicule

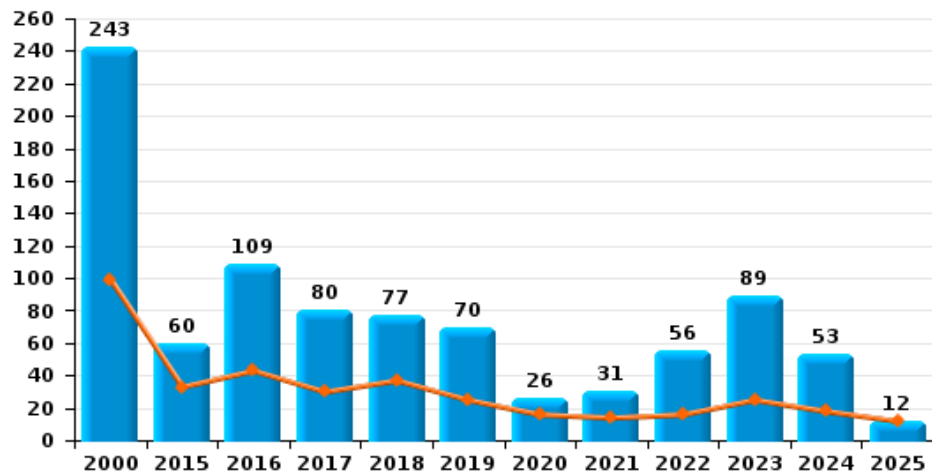




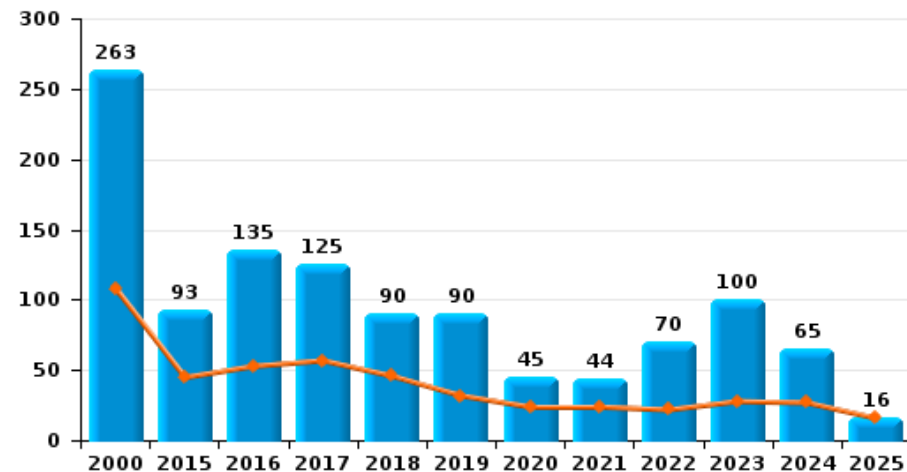
Zoersel



Cambriolage dans habitation



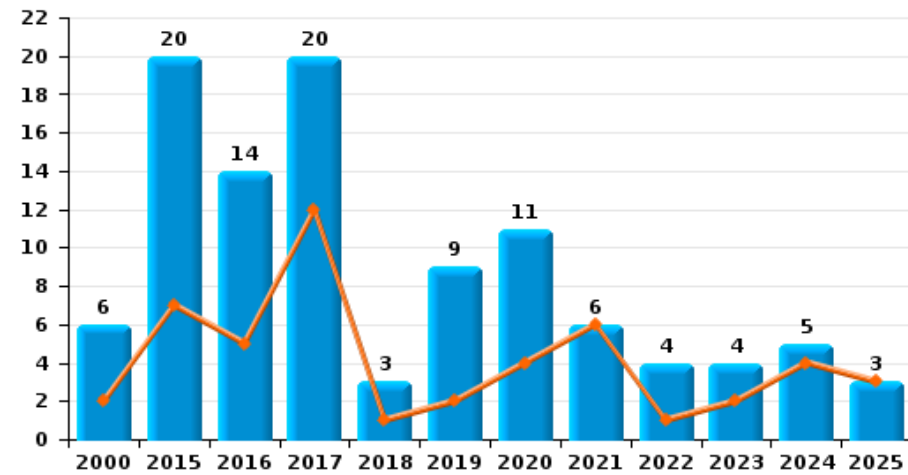
Cambriolage dans bâtiment (total)



Cambriolage ds entreprise ou commerce



Cambriolage ds service public ou bâtiment administratif

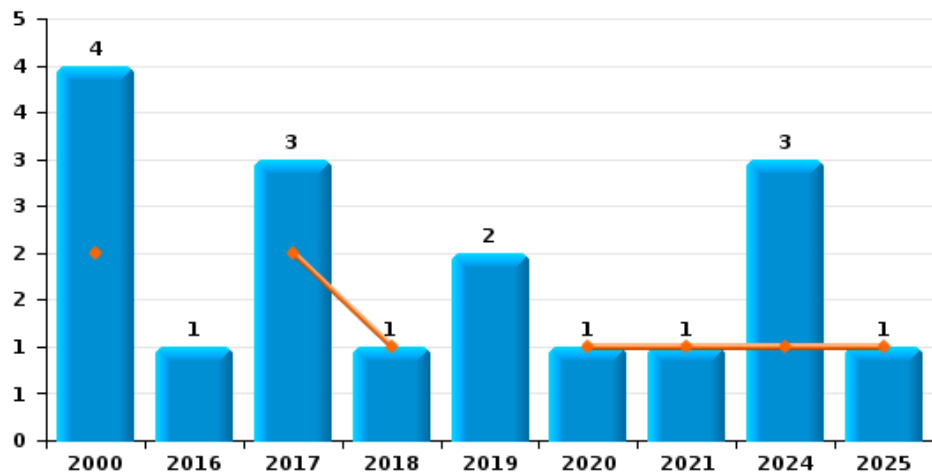




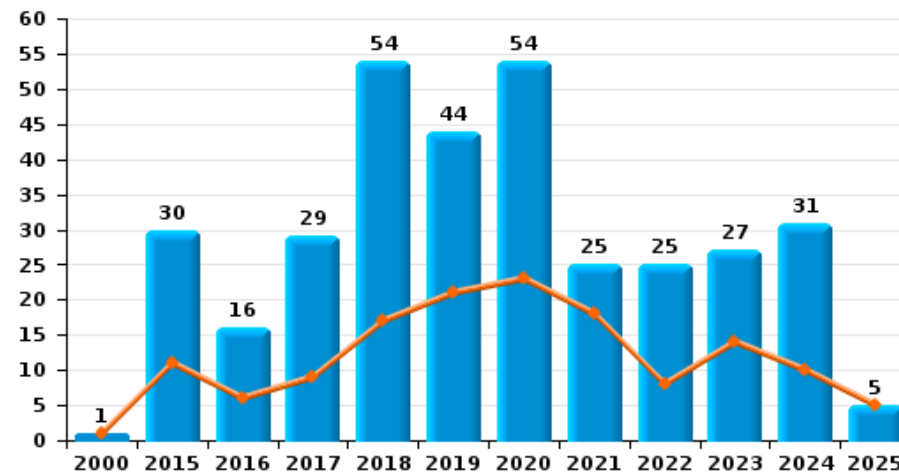
Zoersel



Vol à main armée



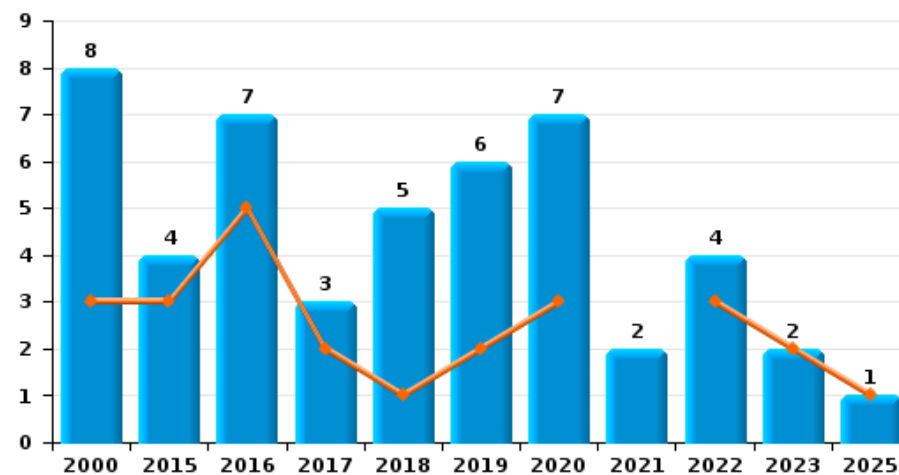
Vol à l'étalage



Vol avec violence sans arme



Vol à la tire

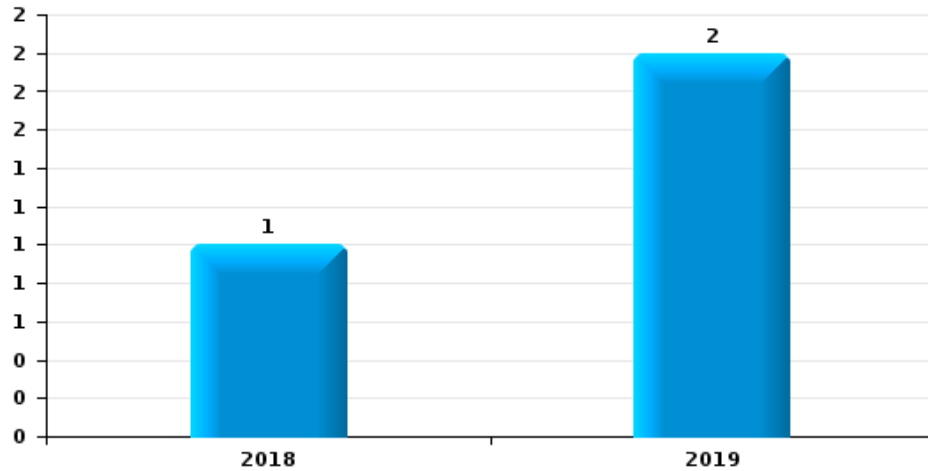




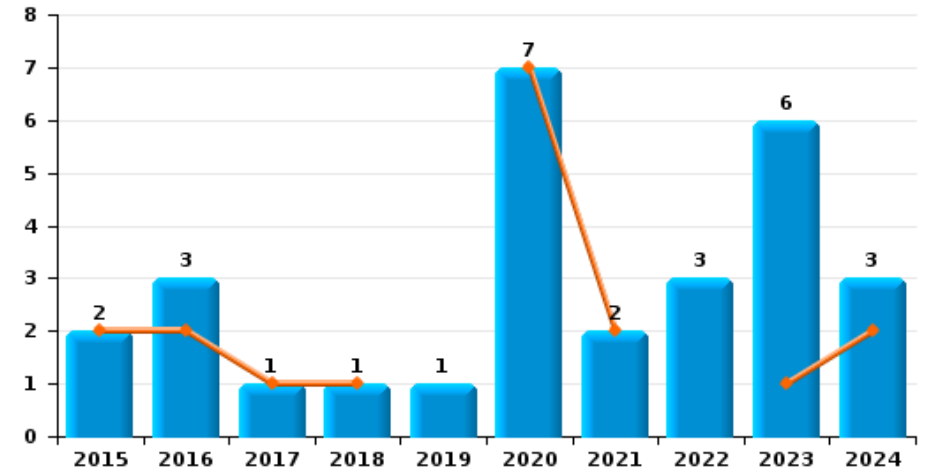
Zoersel

Année	<span style="color: blue;">■</span>
Semestre 1	<span style="color: orange;">■</span>

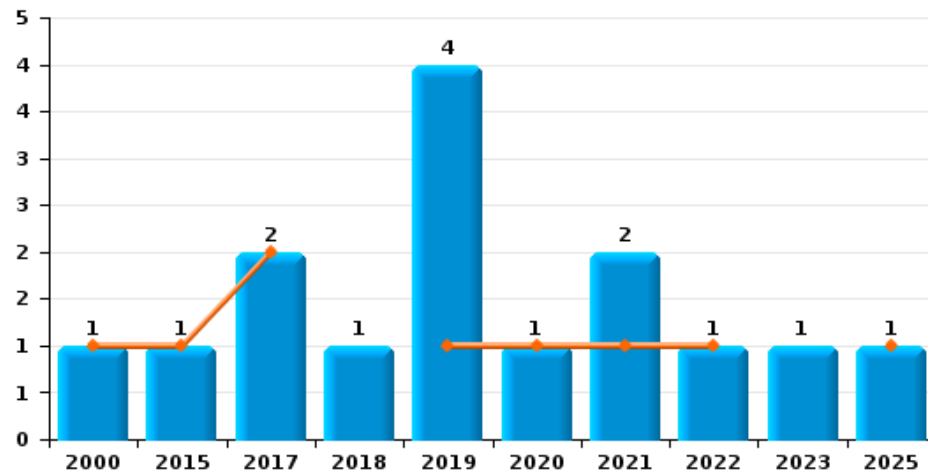
Arrachage de sac à main



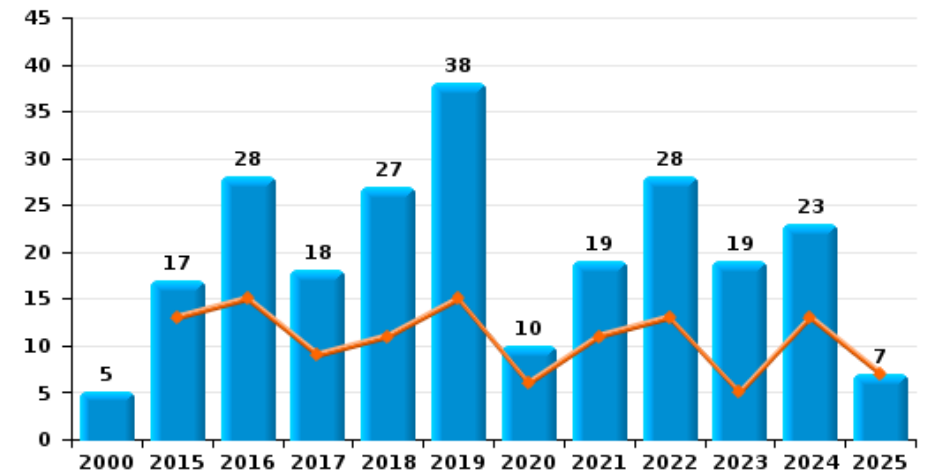
Graffiti



Vol à l'arraché



Dégradation de voiture





**Zoersel**

**FC Vol moyen de transport**

		2000	2015	2016	2017	2018	2019	2020	2021	2022	2023	2024	2025
<b>Vol de voiture</b>	Trim 1	9	1	2			1	1	4				
	Trim 2	4	3	3	3	2		1	1			1	3
	Trim 3	11	3	2		1	1					1	
	Trim 4	7		1	2	3			1				
	<b>Total</b>	<b>31</b>	<b>7</b>	<b>8</b>	<b>5</b>	<b>6</b>	<b>2</b>	<b>2</b>	<b>6</b>			<b>2</b>	<b>3</b>
<b>Vol de moto</b>	Trim 3									1		1	
	<b>Total</b>									<b>1</b>		<b>1</b>	
<b>Carjacking</b>	Trim 2				1								
	<b>Total</b>				<b>1</b>								
<b>Homejacking</b>	Trim 4	1											
	<b>Total</b>	<b>1</b>											
<b>Vol dans les garages</b>	Trim 1	2	1				1		3				
	Trim 3	3				1	1						
	Trim 4	3				1							
	<b>Total</b>	<b>8</b>	<b>1</b>			<b>2</b>	<b>2</b>		<b>3</b>				
<b>Vol de vélomoteur</b>	Trim 1	2		1	1		1		1				
	Trim 2	1					1		1				
	Trim 3			1		1						1	
	Trim 4	1											
	<b>Total</b>	<b>4</b>		<b>2</b>	<b>1</b>	<b>1</b>	<b>2</b>		<b>2</b>			<b>1</b>	
<b>Vol de vélo</b>	Trim 1	2	22	19	10	5	4	20	11	15	6	3	1
	Trim 2	3	33	13	17	8	15	12	10	11	9	2	1
	Trim 3	9	30	24	20	12	16	14	10	11	7	1	
	Trim 4	7	22	16	9	17	12	7	10	8	10	1	
	<b>Total</b>	<b>21</b>	<b>107</b>	<b>72</b>	<b>56</b>	<b>42</b>	<b>47</b>	<b>53</b>	<b>41</b>	<b>45</b>	<b>32</b>	<b>7</b>	<b>2</b>



FC Cambriolage

		2000	2015	2016	2017	2018	2019	2020	2021	2022	2023	2024	2025
Cambriolage dans habitation	Trim 1	59	16	39	15	31	21	13	8	11	21	16	8
	Trim 2	40	17	4	15	6	4	3	6	5	4	2	4
	Trim 3	53	7	20	11	15	12	2	6	19	18	7	
	Trim 4	91	20	46	39	25	33	8	11	21	46	28	
<b>Total</b>		<b>243</b>	<b>60</b>	<b>109</b>	<b>80</b>	<b>77</b>	<b>70</b>	<b>26</b>	<b>31</b>	<b>56</b>	<b>89</b>	<b>53</b>	<b>12</b>
Cambriolage ds entreprise ou commerce	Trim 1	3	3	3	8	7	1	2	2	2	1	2	
	Trim 2	4	2	2	7	1	4	2	2	3		3	1
	Trim 3	3	4	5	6	2	3		2	4	2	2	
	Trim 4	4	5	2	4		3	4	1	1	4		
<b>Total</b>		<b>14</b>	<b>14</b>	<b>12</b>	<b>25</b>	<b>10</b>	<b>11</b>	<b>8</b>	<b>7</b>	<b>10</b>	<b>7</b>	<b>7</b>	<b>1</b>
Cambriolage ds service public ou bâtiment administ	Trim 1	1	4	4	4		2	3			1		1
	Trim 2	1	3	1	8	1		1	6	1	1	4	2
	Trim 3	4	10	5	8		3	5			1		
	Trim 4		3	4		2	4	2		3	1	1	
<b>Total</b>		<b>6</b>	<b>20</b>	<b>14</b>	<b>20</b>	<b>3</b>	<b>9</b>	<b>11</b>	<b>6</b>	<b>4</b>	<b>4</b>	<b>5</b>	<b>3</b>
Vol au bélier	Trim 3											1	
<b>Total</b>												<b>1</b>	
Cambriolage dans bâtiment (total)	Trim 1	63	23	46	27	38	24	18	10	13	23	18	9
	Trim 2	45	22	7	30	8	8	6	14	9	5	9	7
	Trim 3	60	20	30	25	17	18	7	8	23	21	9	
	Trim 4	95	28	52	43	27	40	14	12	25	51	29	
<b>Total</b>		<b>263</b>	<b>93</b>	<b>135</b>	<b>125</b>	<b>90</b>	<b>90</b>	<b>45</b>	<b>44</b>	<b>70</b>	<b>100</b>	<b>65</b>	<b>16</b>



FC Vol autre

		2000	2015	2016	2017	2018	2019	2020	2021	2022	2023	2024	2025
<b>Vol à main armée</b>	Trim 1	1						1	1			1	
	Trim 2	1			2	1							1
	Trim 3											1	
	Trim 4	2		1	1		2					1	
	<b>Total</b>	<b>4</b>		<b>1</b>	<b>3</b>	<b>1</b>	<b>2</b>	<b>1</b>	<b>1</b>			<b>3</b>	<b>1</b>
<b>Vol avec violence sans arme</b>	Trim 1		1		2	1	3	2		2			1
	Trim 2		5				2	2	2	1	1	1	
	Trim 3	2	1	1	2	1	3	1	2	1	2		
	Trim 4	4	2	1	3	2	2	2	1	2	3	3	
	<b>Total</b>	<b>6</b>	<b>9</b>	<b>2</b>	<b>7</b>	<b>4</b>	<b>10</b>	<b>7</b>	<b>5</b>	<b>6</b>	<b>6</b>	<b>4</b>	<b>1</b>
<b>Vol dans ou sur un véhicule</b>	Trim 1	5	12	13	2	7	1	4	2	8	3	1	2
	Trim 2	14	8	5	9	1	9	4	3	2	3		
	Trim 3	13	15	8	6	4	9	7	3	4	3	5	
	Trim 4	7	8	10	8		10		5	1	6	1	
	<b>Total</b>	<b>39</b>	<b>43</b>	<b>36</b>	<b>25</b>	<b>12</b>	<b>29</b>	<b>15</b>	<b>13</b>	<b>15</b>	<b>15</b>	<b>7</b>	<b>2</b>
<b>Vol d'armes et explosifs</b>	Trim 1	1			1		1	1					
	Trim 2		1										1
	Trim 3		1							1			
	Trim 4	4		1							2	2	
	<b>Total</b>	<b>5</b>	<b>2</b>	<b>1</b>	<b>1</b>		<b>1</b>	<b>1</b>		<b>1</b>	<b>2</b>	<b>2</b>	<b>1</b>
<b>Arrachage de sac à main</b>	Trim 4				1	2							
<b>Total</b>					<b>1</b>	<b>2</b>							
<b>Vol à l'arraché</b>	Trim 1				2			1	1				1
	Trim 2	1	1				1			1			
	Trim 3						1						
	Trim 4					1	2		1		1		
	<b>Total</b>	<b>1</b>	<b>1</b>		<b>2</b>	<b>1</b>	<b>4</b>	<b>1</b>	<b>2</b>	<b>1</b>	<b>1</b>		<b>1</b>



FC Vol autre

		2000	2015	2016	2017	2018	2019	2020	2021	2022	2023	2024	2025
Vol à la tire	Trim 1	3		2	1	1	1	3					1
	Trim 2		3	3	1		1			3	2		
	Trim 3	4			1	3	3	3	2				
	Trim 4	1	1	2		1	1	1		1			
	<b>Total</b>	<b>8</b>	<b>4</b>	<b>7</b>	<b>3</b>	<b>5</b>	<b>6</b>	<b>7</b>	<b>2</b>	<b>4</b>	<b>2</b>		<b>1</b>
Vol à l'étalage	Trim 1		6	3	7	10	11	9	6	6	11	5	3
	Trim 2	1	5	3	2	7	10	14	12	2	3	5	2
	Trim 3		7	6	10	23	6	15	2	8	6	4	
	Trim 4		12	4	10	14	17	16	5	9	7	17	
	<b>Total</b>	<b>1</b>	<b>30</b>	<b>16</b>	<b>29</b>	<b>54</b>	<b>44</b>	<b>54</b>	<b>25</b>	<b>25</b>	<b>27</b>	<b>31</b>	<b>5</b>
Vol par ruse	Trim 1		2	2	1		2	1	2	1	2		2
	Trim 2	1		2	2		7	2		3		5	
	Trim 3			2	1	2	1	1	1	2	3	2	
	Trim 4	1			2	1	5	2			3	4	
	<b>Total</b>	<b>2</b>	<b>2</b>	<b>6</b>	<b>6</b>	<b>3</b>	<b>15</b>	<b>6</b>	<b>3</b>	<b>6</b>	<b>8</b>	<b>11</b>	<b>2</b>
Vol de métaux	Trim 1		1		1	3	1						
	Trim 2			2						1		3	
	Trim 3				2	4	1				1		
	Trim 4				1	2	2		1				
	<b>Total</b>		<b>1</b>	<b>2</b>	<b>4</b>	<b>9</b>	<b>4</b>		<b>1</b>	<b>1</b>	<b>1</b>	<b>3</b>	
Vol sur les chantiers	Trim 1		1	4	1	3	1			3		1	
	Trim 2					1	1			2		2	
	Trim 3				2	2	4			1	5		
	Trim 4	2	2				2	1	2	1	1		
	<b>Total</b>	<b>2</b>	<b>3</b>	<b>4</b>	<b>3</b>	<b>6</b>	<b>8</b>	<b>1</b>	<b>2</b>	<b>7</b>	<b>6</b>	<b>3</b>	
Home-invasion	Trim 1						1						
	Trim 2				1								
	<b>Total</b>				<b>1</b>		<b>1</b>						



FC Vol autre

		2000	2015	2016	2017	2018	2019	2020	2021	2022	2023	2024	2025
Vol d'animaux	Trim 1									1		1	1
	Trim 2		1								1		1
	Trim 3			1	1					1			
	Trim 4	1	2										
	<b>Total</b>	<b>1</b>	<b>3</b>	<b>1</b>	<b>1</b>					<b>2</b>	<b>1</b>	<b>1</b>	<b>2</b>



Criminalité ICT

		2000	2015	2016	2017	2018	2019	2020	2021	2022	2023	2024	2025
Fraude de cartes de paiements	Trim 1		1			1		1		3	1	1	2
	Trim 2		2	2	1	2	1	3	1	2	3	5	1
	Trim 3	1		1	2	2	5	4	1	3	2	2	
	Trim 4	1	1	3	1			1	1		2	2	
<b>Total</b>		<b>2</b>	<b>4</b>	<b>6</b>	<b>4</b>	<b>5</b>	<b>6</b>	<b>9</b>	<b>3</b>	<b>8</b>	<b>8</b>	<b>10</b>	<b>3</b>
Phishing	Trim 1		1		1	5	5	11	12	16	11	11	7
	Trim 2					3	6	22	8	16	10	8	2
	Trim 3				1	9	8	11	12	16	11	9	
	Trim 4				1	2	16	11	23	10	12	13	
<b>Total</b>			<b>1</b>		<b>3</b>	<b>19</b>	<b>35</b>	<b>55</b>	<b>55</b>	<b>58</b>	<b>44</b>	<b>41</b>	<b>9</b>
Ransomware	Trim 1				2	1	1						
	<b>Total</b>				<b>2</b>	<b>1</b>	<b>1</b>						
Shouldersurfing	Trim 1											1	
	Trim 2											1	
	Trim 3						1	1				1	
<b>Total</b>							<b>1</b>	<b>1</b>				<b>3</b>	
Skimming	Trim 1									1			
	Trim 2		1					1				1	
	Trim 3											1	
	Trim 4							1	1				
<b>Total</b>			<b>1</b>					<b>2</b>	<b>1</b>	<b>1</b>		<b>2</b>	



FC Autre

		2000	2015	2016	2017	2018	2019	2020	2021	2022	2023	2024	2025
Violence contre les métiers d'intérêt général	Trim 1		1	3	4	2	3	2	4	5	3	3	1
	Trim 2			1	4	2	1	3	3	3	3	3	5
	Trim 3		3	3	3	2	3	1	2	3	3	3	
	Trim 4		1	1		1	3	5	3	4	2	5	
<b>Total</b>			<b>5</b>	<b>8</b>	<b>11</b>	<b>7</b>	<b>10</b>	<b>11</b>	<b>12</b>	<b>15</b>	<b>11</b>	<b>14</b>	<b>6</b>
Viol collectif	Trim 1				1								
	Trim 2					1				1			
	Trim 3			1			1					1	
	Trim 4										1		
<b>Total</b>				<b>1</b>	<b>1</b>	<b>1</b>	<b>1</b>			<b>1</b>	<b>1</b>	<b>1</b>	
Graffiti	Trim 1		1	2				1	1		1		
	Trim 2		1		1	1		6	1			2	
	Trim 3									2	4	1	
	Trim 4			1			1			1	1		
<b>Total</b>			<b>2</b>	<b>3</b>	<b>1</b>	<b>1</b>	<b>1</b>	<b>7</b>	<b>2</b>	<b>3</b>	<b>6</b>	<b>3</b>	
Dégradation de voiture	Trim 1		12	9	7	6	10	4	4	11	1	7	1
	Trim 2		1	6	2	5	5	2	7	2	4	6	6
	Trim 3	4	2	8	6	7	14	3	4	8	7	5	
	Trim 4	1	2	5	3	9	9	1	4	7	7	5	
<b>Total</b>		<b>5</b>	<b>17</b>	<b>28</b>	<b>18</b>	<b>27</b>	<b>38</b>	<b>10</b>	<b>19</b>	<b>28</b>	<b>19</b>	<b>23</b>	<b>7</b>
Rixe au couteau	Trim 1		1					1		1		1	
	Trim 2							1			1		
	Trim 3		1			1							
	Trim 4								1			1	
<b>Total</b>			<b>2</b>			<b>1</b>		<b>2</b>	<b>1</b>	<b>1</b>	<b>1</b>	<b>2</b>	



PH Violence intrafamiliale (VIF)

		2000	2015	2016	2017	2018	2019	2020	2021	2022	2023	2024	2025
VIF: physique, dans le couple	Trim 1	1	1	4	7	7	3	2	6	4	1	5	3
	Trim 2		3	4		3	8	4	3	11	6	4	7
	Trim 3		7	4	6	10	8	3	7	10	6	1	
	Trim 4		9	7	3	5		9	4	7	5	3	
	<b>Total</b>	<b>1</b>	<b>20</b>	<b>19</b>	<b>16</b>	<b>25</b>	<b>19</b>	<b>18</b>	<b>20</b>	<b>32</b>	<b>18</b>	<b>13</b>	<b>10</b>
VIF: physique, envers des descendants	Trim 1			1	2		1		1				4
	Trim 2		2	1	2	4		1				2	2
	Trim 3				1		1			1	1	5	
	Trim 4		1	1		2	1	4		1	2	2	
	<b>Total</b>		<b>3</b>	<b>3</b>	<b>5</b>	<b>6</b>	<b>3</b>	<b>5</b>	<b>1</b>	<b>2</b>	<b>3</b>	<b>9</b>	<b>6</b>
VIF: physique, envers d'autres membres	Trim 1	1				2		2	2	3	2	1	
	Trim 2		1			3	3	1			3		
	Trim 3	1	2	1	1		3	3	1	2	2		
	Trim 4	1	1	2				3	1		3		
	<b>Total</b>	<b>3</b>	<b>4</b>	<b>3</b>	<b>1</b>	<b>5</b>	<b>6</b>	<b>9</b>	<b>4</b>	<b>5</b>	<b>10</b>	<b>1</b>	
VIF: sexuelle, dans le couple	Trim 2							1		2			
	Trim 3							1		1			
	Trim 4								1				
	<b>Total</b>							<b>2</b>	<b>1</b>	<b>3</b>			
VIF: sexuelle, envers des descendants	Trim 1		1				1						
	Trim 2		1			1							
	Trim 4	2											
	<b>Total</b>	<b>2</b>	<b>2</b>			<b>1</b>	<b>1</b>						
VIF: sexuelle, envers d'autres membres	Trim 4				1								
	<b>Total</b>				<b>1</b>								



PH Violence intrafamiliale (VIF)

		2000	2015	2016	2017	2018	2019	2020	2021	2022	2023	2024	2025
VIF: psychique, dans le couple	Trim 1	2	8	4	7	8	3	6	6	1	2	2	12
	Trim 2	1	4	2	1	1	7	9	3	4	2	4	9
	Trim 3	2	7	3	2	11	4	4	1	3	5	8	
	Trim 4		8	3		11	10	3	4	2	12	8	
	<b>Total</b>	<b>5</b>	<b>27</b>	<b>12</b>	<b>10</b>	<b>31</b>	<b>24</b>	<b>22</b>	<b>14</b>	<b>10</b>	<b>21</b>	<b>22</b>	<b>21</b>
VIF: psychique, envers des descendants	Trim 1			1		2							1
	Trim 2		1						1	1			
	Trim 3						1	1		1		1	
	Trim 4							1					
	<b>Total</b>		<b>1</b>	<b>1</b>		<b>2</b>	<b>1</b>	<b>2</b>	<b>1</b>	<b>2</b>		<b>1</b>	<b>1</b>
VIF: psychique, envers d'autres membres	Trim 1		1		1	1			1	1	2		1
	Trim 2			2	1			1					1
	Trim 3									1			
	Trim 4		1								2	1	
	<b>Total</b>		<b>2</b>	<b>2</b>	<b>2</b>	<b>1</b>		<b>1</b>	<b>1</b>	<b>2</b>	<b>4</b>	<b>1</b>	<b>2</b>
VIF: économique, dans le couple	Trim 1	1		1		1	1			1	1	1	
	Trim 2		2			1	1						1
	Trim 3		1			1	1					2	
	Trim 4		1	3		1	1	2		2	1	1	
	<b>Total</b>	<b>1</b>	<b>4</b>	<b>4</b>		<b>4</b>	<b>4</b>	<b>2</b>		<b>3</b>	<b>2</b>	<b>5</b>	
VIF: économique, envers des descendants	Trim 1					1							
	Trim 3											1	
	Trim 4		1					2					
	<b>Total</b>		<b>1</b>			<b>1</b>		<b>2</b>				<b>1</b>	
VIF: économique, envers d'autres membres	Trim 1	1		1		2		1					
	Trim 2		1	2			1	1	1		1		
	Trim 3	2				1				2			
	Trim 4		2					2		1			
	<b>Total</b>	<b>3</b>	<b>5</b>	<b>3</b>		<b>3</b>	<b>1</b>	<b>4</b>	<b>1</b>	<b>3</b>	<b>1</b>		



PH Hormones et dopage

		2000	2015	2016	2017	2018	2019	2020	2021	2022	2023	2024	2025
Dopage humain	Trim 2			1									
	Trim 3						1	1		1	1		
	<b>Total</b>			<b>1</b>			<b>1</b>	<b>1</b>		<b>1</b>	<b>1</b>		



PH Drogues

		2000	2015	2016	2017	2018	2019	2020	2021	2022	2023	2024	2025
Vente de cocaïne	Trim 1			1		1			1	1			1
	Trim 2			2			2		1	1	1		
	Trim 3			2									
	Trim 4			1			1	1	1	1	1		
<b>Total</b>				<b>6</b>		<b>1</b>	<b>3</b>	<b>1</b>	<b>3</b>	<b>3</b>	<b>2</b>		<b>1</b>
Production de drogues synthétiques	Trim 4										1		
<b>Total</b>											<b>1</b>		
Vente de drogues synthétiques	Trim 1		1						1	1			
	Trim 2				1	1	1	1	1				1
	Trim 3		1	1					1				
	Trim 4				1		1	1		1	1	1	
<b>Total</b>			<b>2</b>	<b>1</b>	<b>2</b>	<b>1</b>	<b>2</b>	<b>2</b>	<b>3</b>	<b>2</b>	<b>1</b>	<b>1</b>	<b>1</b>
Production de cannabis (culture)	Trim 1		1	1	1			1	1				
	Trim 2			1			1		1		2		
	Trim 3			1		2		1	1	1			
	Trim 4			1									
<b>Total</b>			<b>1</b>	<b>4</b>	<b>1</b>	<b>2</b>	<b>1</b>	<b>2</b>	<b>3</b>	<b>1</b>	<b>2</b>		
Import-export de cannabis en grande quantité	Trim 3							1					
<b>Total</b>								<b>1</b>					
Vente de cannabis en grande quantité	Trim 3							1					
<b>Total</b>								<b>1</b>					
Vente-traffic d héroïne	Trim 3								1				
<b>Total</b>									<b>1</b>				



PH Trafic d'armes

		2000	2015	2016	2017	2018	2019	2020	2021	2022	2023	2024	2025
Commerce et production d'arme à feu et mun.	Trim 1			1					1				
	Total			1					1				



PH Traite des êtres humains

		2000	2015	2016	2017	2018	2019	2020	2021	2022	2023	2024	2025
TEH - exploitation sexuelle	Trim 1												2
	Trim 4						2						
Total							2						2



PH Violence dans l'espace public

		2000	2015	2016	2017	2018	2019	2020	2021	2022	2023	2024	2025
Violence physique (transport public)	Trim 1	1		1	1						1		
	Trim 2						2					1	
	Trim 3							1					
	Trim 4			1		1			1			2	
	<b>Total</b>	<b>1</b>		<b>2</b>	<b>1</b>	<b>1</b>	<b>2</b>	<b>1</b>	<b>1</b>		<b>1</b>	<b>3</b>	
Violence physique (voie publique)	Trim 1		3	3	2	4	3	3	3	3	1	1	5
	Trim 2	1	1	1	3	5	3	3		4	2	3	2
	Trim 3	1	1	6	2	6	6	3	5	5	3	4	
	Trim 4	3	2	6	3	5	10	3	2	6	2	5	
	<b>Total</b>	<b>5</b>	<b>7</b>	<b>16</b>	<b>10</b>	<b>20</b>	<b>22</b>	<b>12</b>	<b>10</b>	<b>18</b>	<b>8</b>	<b>13</b>	<b>7</b>
Violence physique (autre endroit public)	Trim 1										1		
	Trim 2		1						1		1		
	Trim 3		1			1				1		1	
	Trim 4					3					1		
	<b>Total</b>		<b>2</b>			<b>4</b>			<b>1</b>	<b>1</b>	<b>3</b>	<b>1</b>	
Violence physique (endroit accessible au public)	Trim 1	2	8	3	7	5	7	5	6	6	7	7	2
	Trim 2	2	5	4	8	7	7	6	5	8	10	4	9
	Trim 3	1	5	8	7	13	9	5	3	10	12	7	
	Trim 4	5	4	5	4	4	6	13	6	4	4	5	
	<b>Total</b>	<b>10</b>	<b>22</b>	<b>20</b>	<b>26</b>	<b>29</b>	<b>29</b>	<b>29</b>	<b>20</b>	<b>28</b>	<b>33</b>	<b>23</b>	<b>11</b>
Violence sexuelle (transport public)	Trim 1							1	1				
	Trim 3									2			
	Trim 4			1	1								
	<b>Total</b>			<b>1</b>	<b>1</b>			<b>1</b>	<b>1</b>	<b>2</b>			
	Violence sexuelle (voie publique)	Trim 1		1		1	1		1		1		1
Trim 2						1	1		2				1
Trim 3			2	3		1			1	1	2	1	
Trim 4			2		2	2			1		1		
<b>Total</b>			<b>5</b>	<b>3</b>	<b>3</b>	<b>5</b>	<b>1</b>	<b>1</b>	<b>4</b>	<b>2</b>	<b>3</b>	<b>2</b>	<b>2</b>



PH Violence dans l'espace public

		2000	2015	2016	2017	2018	2019	2020	2021	2022	2023	2024	2025
Violence sexuelle (autre endroit public)	Trim 1							1	1			1	
	Trim 2				1								
	Trim 3		1										
	Trim 4							1					
<b>Total</b>			<b>1</b>			<b>1</b>		<b>2</b>	<b>1</b>			<b>1</b>	
Violence sexuelle (endroit accessible au public)	Trim 1					1	1		3		1		
	Trim 2			1		1		3		2	1		
	Trim 3		1					1	2	1			
	Trim 4						1	3		1	1	1	
<b>Total</b>			<b>1</b>	<b>1</b>		<b>2</b>	<b>2</b>	<b>7</b>	<b>5</b>	<b>4</b>	<b>3</b>	<b>1</b>	
Violence psychique (transport public)	Trim 2											1	
	Trim 4			1									
<b>Total</b>				<b>1</b>								<b>1</b>	
Violence psychique (voie publique)	Trim 1			2	3	1	2	3	3	1		1	3
	Trim 2	1	2	3	1	3	2	2	3	1		2	1
	Trim 3	1		3	3		2	1	3	1	4	1	
	Trim 4	1	2	3	2	1	1	1		4	1	4	
<b>Total</b>		<b>3</b>	<b>4</b>	<b>11</b>	<b>9</b>	<b>5</b>	<b>7</b>	<b>7</b>	<b>9</b>	<b>7</b>	<b>5</b>	<b>8</b>	<b>4</b>
Violence psychique (autre endroit public)	Trim 2			1		1		1					1
	Trim 3			1									
<b>Total</b>				<b>2</b>		<b>1</b>		<b>1</b>					<b>1</b>
Violence psychique (endroit accessible au public)	Trim 1	1	1	2	1	7	4	4	2	1	3	2	3
	Trim 2	2	1	2	2	1		2	3	3	3	4	3
	Trim 3		1	2	1	6	1	3	3		3	4	
	Trim 4	1	3	1	2	2	1	8	3	4	2	3	
<b>Total</b>		<b>4</b>	<b>6</b>	<b>7</b>	<b>6</b>	<b>16</b>	<b>6</b>	<b>17</b>	<b>11</b>	<b>8</b>	<b>11</b>	<b>13</b>	<b>6</b>



PH Violence dans l'espace public

		2000	2015	2016	2017	2018	2019	2020	2021	2022	2023	2024	2025
Vol à main armée (voie publique)	Trim 2				1								
	Trim 4				1							1	
	<b>Total</b>				<b>2</b>							<b>1</b>	
Vol à main armée (endroit accessible au public)	Trim 1	1						1				1	
	Trim 2					1							
	Trim 3											1	
	Trim 4			1			1						
<b>Total</b>	<b>1</b>		<b>1</b>		<b>1</b>	<b>1</b>	<b>1</b>	<b>1</b>				<b>2</b>	
Vol avec violence sans arme (voie publique)	Trim 1		1		1			1		1			
	Trim 2		3				1	1	1	1		1	
	Trim 3	1	1				1		1				
	Trim 4				1	1					1		
<b>Total</b>	<b>1</b>	<b>5</b>		<b>1</b>	<b>1</b>	<b>3</b>	<b>2</b>	<b>2</b>	<b>2</b>	<b>2</b>	<b>1</b>	<b>1</b>	
Vol avec violence sans arme (autre endroit public)	Trim 4		1										
<b>Total</b>		<b>1</b>											
Vol avec violence sans arme (endr. acces. au pub.)	Trim 1			1				1					
	Trim 3	1		1			1	1		1			
	Trim 4	1	1	2	1		1	1		1		1	
<b>Total</b>	<b>2</b>	<b>1</b>	<b>1</b>	<b>3</b>	<b>1</b>	<b>1</b>	<b>3</b>			<b>2</b>		<b>1</b>	



PH Autre

		2000	2015	2016	2017	2018	2019	2020	2021	2022	2023	2024	2025
Faux policiers	Trim 1												1
	Trim 2							1					
	Trim 3											1	
	Trim 4										1		
<b>Total</b>								<b>1</b>			<b>1</b>	<b>1</b>	<b>1</b>
Terrorisme, extrémisme et radicalisme	Trim 1										1		
	Trim 2				1				1				
	Trim 3									1			
	Trim 4							1	3				
<b>Total</b>					<b>1</b>			<b>1</b>	<b>4</b>	<b>1</b>	<b>1</b>		
Cyberharcèlement	Trim 1		6	5	1	7	2	3	9	3	2	4	4
	Trim 2		3	4	1		1	6	5	1	2	4	1
	Trim 3		6	2	5	6	2	8	3	1	4	5	
	Trim 4		6	5	3	3	7	3	6	4	5	3	
<b>Total</b>			<b>21</b>	<b>16</b>	<b>10</b>	<b>16</b>	<b>12</b>	<b>20</b>	<b>23</b>	<b>9</b>	<b>13</b>	<b>16</b>	<b>5</b>
Fraude à l'identité	Trim 1			4	1	6	3	3	11	13	7	15	4
	Trim 2	1	1	1	2	10	4	18	11	11	13	9	2
	Trim 3	3	1	6	5	4	11	9	6	11	14	8	
	Trim 4		4	2	4	1	10	18	12	7	19	12	
<b>Total</b>		<b>4</b>	<b>6</b>	<b>13</b>	<b>12</b>	<b>21</b>	<b>28</b>	<b>48</b>	<b>40</b>	<b>42</b>	<b>53</b>	<b>44</b>	<b>6</b>



**Zoersel**

**2024**

**FC Vol moyen de transport**

	Jan	Fév	Juin	Juil	Août	Nov	Total
Vol de voiture			1	1			2
Vol de moto				1			1
Vol de vélomoteur				1			1
Vol de vélo	1	2	2		1	1	7

**FC Cambriolage**

	Jan	Fév	Mar	Avr	Mai	Juin	Juil	Août	Sep	Oct	Nov	Déc	Total
Cambriolage dans habitation	3	9	4	2			2	4	1	6	11	11	53
Cambriolage ds entreprise ou commerce		2			2	1		1	1				7
Cambriolage ds service public ou bâtiment administ				2		2				1			5
Vol au bélièr								1					1
Cambriolage dans bâtiment (total)	3	11	4	4	2	3	2	5	2	7	11	11	65



**FC Vol autre**

	Jan	Fév	Mar	Avr	Mai	Juin	Juil	Août	Sep	Oct	Nov	Déc	Total
Vol à main armée		1							1	1			3
Vol avec violence sans arme						1				3			4
Vol dans ou sur un véhicule		1					2	2	1	1			7
Vol d'armes et explosifs											1	1	2
Vol à l'étalage	2	2	1		2	3		2	2	6	10	1	31
Vol par ruse					2	3	2			3	1		11
Vol de métaux				1	1	1							3
Vol sur les chantiers			1	2									3
Vol d'animaux			1										1

**Criminalité ICT**

	Jan	Fév	Mar	Avr	Mai	Juin	Juil	Août	Sep	Oct	Nov	Déc	Total
Fraude de cartes de paiements	1			1	1	3	2				2		10
Phishing	6	4	1	3	2	3	1	4	4	3	5	5	41
Shouldersurfing	1			1			1						3
Skimming					1		1						2

**FC Autre**

	Fév	Mar	Avr	Mai	Juin	Juil	Août	Sep	Oct	Nov	Déc	Total
Violence contre les métiers d'intérêt général	3		1	1	1	1	2		3		2	14
Viol collectif							1					1
Graffiti			1	1		1						3
Dégradation de voiture	2	5	2	3	1		2	3	1	4		23
Rixe au couteau		1									1	2



**PH Violence intrafamiliale (VIF)**

	Jan	Fév	Mar	Avr	Mai	Juin	Juil	Août	Sep	Oct	Nov	Déc	Total
VIF: physique, dans le couple	4		1	1	2	1			1	2	1		13
VIF: physique, envers des descendants						2		4	1	1		1	9
VIF: physique, envers d'autres membres		1											1
VIF: psychique, dans le couple		1	1		2	2	3	5			3	5	22
VIF: psychique, envers des descendants								1					1
VIF: psychique, envers d'autres membres											1		1
VIF: économique, dans le couple			1		1		1	1			1		5
VIF: économique, envers des descendants								1					1

**PH Drogues**

	Nov	Total
Vente de drogues synthétiques	1	1



**PH Violence dans l'espace public**

	Jan	Fév	Mar	Avr	Mai	Juin	Juil	Août	Sep	Oct	Nov	Déc	Total
Violence physique (transport public)						1						2	3
Violence physique (voie publique)			1	1		2	3	1		4	1		13
Violence physique (autre endroit public)							1						1
Violence physique (endroit accessible au public)	3	2	2	1	1	2	3	2	2	2	1	2	23
Violence sexuelle (voie publique)		1					1						2
Violence sexuelle (autre endroit public)		1											1
Violence sexuelle (endroit accessible au public)										1			1
Violence psychique (transport public)					1								1
Violence psychique (voie publique)	1				1	1			1	2	2		8
Violence psychique (endroit accessible au public)	1	1		1	2	1	1	1	2	1	2		13
Vol à main armée (voie publique)										1			1
Vol à main armée (endroit accessible au public)		1							1				2
Vol avec violence sans arme (voie publique)						1							1
Vol avec violence sans arme (endr. acces. au pub.)										1			1

**PH Autre**

	Jan	Fév	Mar	Avr	Mai	Juin	Juil	Août	Sep	Oct	Nov	Déc	Total
Faux policiers									1				1
Cyberharcèlement	3	1		2	1	1	1	3	1	2	1		16
Fraude à l'identité	8	4	3	3	2	4	1	4	3	4	5	3	44



2025

**FC Vol moyen de transport**

	Jan	Avr	Mai	Total
Vol de voiture		1	2	3
Vol de vélo	1	1		2

**FC Cambriolage**

	Jan	Fév	Mar	Avr	Mai	Juin	Total
Cambriolage dans habitation	2	4	2	1	1	2	12
Cambriolage ds entreprise ou commerce				1			1
Cambriolage ds service public ou bâtiment administ		1			2		3
Cambriolage dans bâtiment (total)	2	5	2	2	3	2	16

**FC Vol autre**

	Jan	Fév	Mar	Avr	Mai	Juin	Total
Vol à main armée				1			1
Vol avec violence sans arme			1				1
Vol dans ou sur un véhicule	1		1				2
Vol d'armes et explosifs				1			1
Vol à l'arraché			1				1
Vol à la tire		1					1
Vol à l'étagage	1	1	1		1	1	5
Vol par ruse		1	1				2
Vol d'animaux			1		1		2



### Criminalité ICT

	Jan	Mar	Avr	Mai	Juin	Total
Fraude de cartes de paiements		2			1	3
Phishing	4	3	1	1		9

### FC Autre

	Jan	Mar	Avr	Mai	Juin	Total
Violence contre les métiers d'intérêt général		1	1	3	1	6
Dégradation de voiture	1			3	3	7

### PH Violence intrafamiliale (VIF)

	Jan	Fév	Mar	Avr	Mai	Juin	Total
VIF: physique, dans le couple		1	2	1	1	5	10
VIF: physique, envers des descendants	2	1	1			2	6
VIF: psychique, dans le couple	3	6	3	4	4	1	21
VIF: psychique, envers des descendants			1				1
VIF: psychique, envers d'autres membres		1		1			2

### PH Drogues

	Jan	Mai	Total
Vente de cocaïne	1		1
Vente de drogues synthétiques		1	1

### PH Traite des êtres humains

	Fév	Mar	Total
TEH - exploitation sexuelle	1	1	2



**PH Violence dans l'espace public**

	Jan	Fév	Mar	Avr	Mai	Juin	Total
Violence physique (voie publique)	1	2	2		1	1	7
Violence physique (endroit accessible au public)			2	1	4	4	11
Violence sexuelle (voie publique)		1			1		2
Violence psychique (voie publique)	1	1	1			1	4
Violence psychique (autre endroit public)						1	1
Violence psychique (endroit accessible au public)		2	1		2	1	6

**PH Autre**

	Jan	Fév	Mar	Avr	Total
Faux policiers			1		1
Cyberharcèlement		4		1	5
Fraude à l'identité	2	1	1	2	6

# ***STATISTIQUES POLICIERES DE CRIMINALITE***

---

***LIEU DE PERPETRATION: COMMUNE***

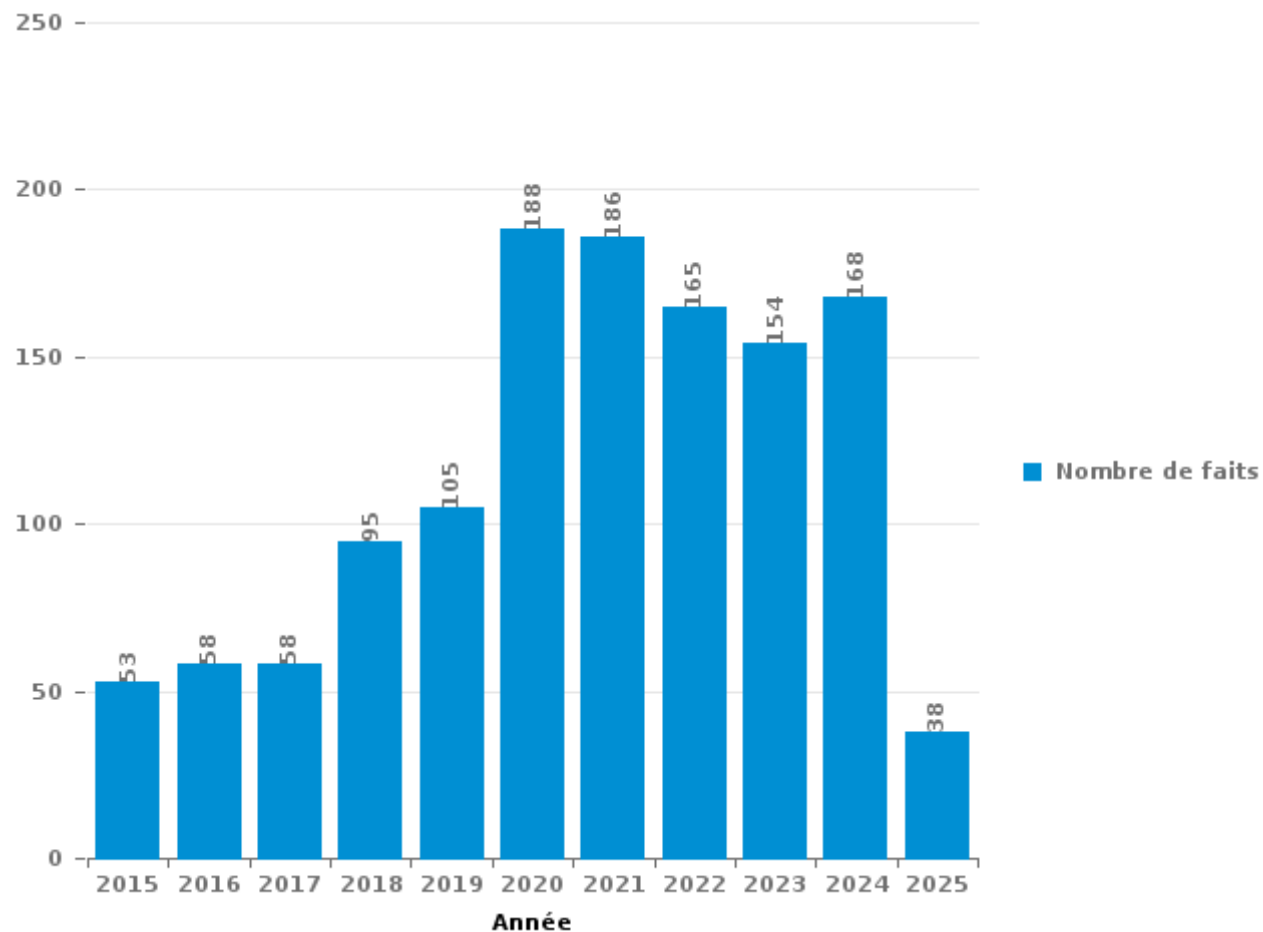
**Zoersel**

***PARTIE III : ICT***



**Zoersel**

Nombre total de délits avec un élément ICT/online, depuis 2015





Criminalité ICT/online au sens strict

Infractions (exhaustif)

	2015	2016	2017	2018	2019	2020	2021	2022	2023	2024	2025
Code pénal social: Infr. contre foi publique en droit pénal social: Faux en informatique				1			1	1			
Criminalité informatique: Faux en informatique:			5	19	30	90	77	72	54	21	2
Criminalité informatique: Fraude informatique:	8	11	16	30	55	95	101	89	90	105	25
Criminalité informatique: Hacking:	6	10	10	25	40	49	43	42	10	16	1
Criminalité informatique: Sabotage:	1	2	2	7	8	1					
Exercice illégal de l'autorité publique: Violation de communication par fonctionnaire:							1				
<b>Total:</b>	<b>15</b>	<b>23</b>	<b>33</b>	<b>82</b>	<b>133</b>	<b>235</b>	<b>223</b>	<b>204</b>	<b>154</b>	<b>142</b>	<b>28</b>

Figures criminelles (à considérer spécifiquement – ne pas additionner avec d'autres éléments – risque de double comptage!)

	2015	2016	2017	2018	2019	2020	2021	2022	2023	2024	2025
Fraude de cartes de paiements	4	6	4	5	6	9	3	8	8	10	3
Phishing	1		3	19	35	55	55	58	44	41	9
Ransomware			2	1	1						
Shouldersurfing					1	1				3	
Skimming	1					2	1	1		2	



## Criminalité ICT/online au sens large

Infractions (uniquement si code-fait existe)

	2015	2016	2017	2018	2019	2020	2021	2022	2023	2024	2025
Fraude: Escroquerie: Fraude par internet	17	20	24	31	53	122	95	93	89	92	15
Infr. contre autres valeurs morales et sentiments: Cyberlokkig (leurre de mineur par ICT):			1					2			
Infr. contre les moeurs: Grooming (contact par ICT avec mineur < 16 ans):			1								
Infr. contre les moeurs: Incitation à la débauche: Publicité par ICT pour débauche					1						
Infr. contre les moeurs: Pornographie enfantine: Accès pornographie enfantine via technologie			1			1					
Infr. contre les moeurs: Voyeurisme: Diffusion enregistrement nudité ou intimité					1		1	1			
<b>Total:</b>	<b>17</b>	<b>20</b>	<b>27</b>	<b>31</b>	<b>55</b>	<b>123</b>	<b>96</b>	<b>96</b>	<b>89</b>	<b>92</b>	<b>15</b>

Figures criminelles (à considérer spécifiquement – ne pas additionner avec d'autres éléments – risque de double comptage!)

	2015	2016	2017	2018	2019	2020	2021	2022	2023	2024	2025
Cyberharcèlement	21	16	10	16	12	20	23	9	13	16	5

# ***STATISTIQUES POLICIERES DE CRIMINALITE***

---

***LIEU DE PERPETRATION: COMMUNE***

**Zoersel**

***PARTIE IV : DESTINATION LIEU***



Zoersel

Vol et extorsion

	2000	2015	2016	2017	2018	2019	2020	2021	2022	2023	2024	2025
Habitation: maison	207	64	109	74	82	78	37	37	63	99	49	13
Magasin	17	38	28	47	64	54	63	28	31	34	35	8
Voie publique	56	90	42	33	28	42	36	27	31	27	10	6
Habitation: non précisée	63	11	17	18	9	15	2	10	5	13	14	3
Habitation: allée	10	26	24	12	5	16	10	8	9	6	3	3
Habitation: dépendances	5	12	4	17	13	14	9	10	17	10	6	3
Emplacement de vélo	1	9	16	9	14	13	16	14	13	7	2	1
Hôpital	6	10	18	9	6	22	13	8	5	7	4	3
Inconnue	17	5	13	6	4	8	2	9	11	8	3	6
Culture et loisirs	14	15	15	10	5	2	11	3	2	4	3	1
Habitation: appartement	1	14	14	4	6	10	6	7	5	3	4	2
Parking	7	9	8	9	6	7	2	3	4	7	3	1
Horeca	5	11	10	7	10	6	4	3	1	3	1	
Autre	7	3	10	5	6	4	3	1	6	4	2	
Habitation: garage	2	6	5	7	3	8	2	1	6	3	1	
Chantier		3	4	3	6	8	1	2	7	6	3	
Habitation: autre	4	2	8	4	5	2		2	1	8	3	
Maison de repos		7	4	10	3	4	1		2	3	3	1
Arrêt de bus / tram		5	8	7	4	3	2	3	1	4		
Infrastructure sportive	7	5		4	3	2		6	8			
Entreprise	3	1	4	7	3		2	2		5		
Institution d'enseignement	3	1	3		3	4	1	4	1			1
Terrain	1	5	3	1	1	3	3		1		1	
Service public	1	4	1	1	2	4	1		3		1	
Edifice religieux / lieu du culte	1	3	4	4						1	2	
Médecin / dentiste / pharmacien	1	2	1	3						8		
Moyen de transport: voiture	3		2	1		1	1		1	2	1	
Banque / institution financière	1	1	2		2		1	2				
Station essence	1		2	2	1	1		1	1			
Bâtiment administratif	1	1		1			2	1			2	
Service				3	1		2			2		
Moyen de transport: camion	1	1	1			1			1		2	
Stade	2	1	2	1	1							
Moyen de transport: autobus / autocar								1		4		
Moyen de transport: autre	1		1	1	1							
Cimetière	1											
Guichet automatique	1											
<b>Total</b>	<b>451</b>	<b>365</b>	<b>383</b>	<b>320</b>	<b>297</b>	<b>332</b>	<b>233</b>	<b>193</b>	<b>236</b>	<b>278</b>	<b>158</b>	<b>52</b>

FPF/DGR/DRI/BIPOL - Statistiques policières de criminalité (date de clôture: 31/10/2025)

Les données pour les années 2001 jusqu'à 2014 ne sont plus publiées mais restent disponibles sur demande auprès du service BIPOL.

Les données pour 2025 ne concernent que le 1er semestre.



Dégradation de la propriété

	2000	2015	2016	2017	2018	2019	2020	2021	2022	2023	2024	2025
Voie publique	24	13	17	10	23	32	16	14	20	21	15	5
Habitation: résidence principale	11	20	22	23	22	9	11	5	14	11	9	3
Hôpital	1	6	3	7	9	11	17	16	15	6	11	4
Parking	5	5	9	5	2	8	5	3	9	6	9	2
Habitation: allée	3	6	10	4	8	2	2	4	10	1	9	3
Habitation: non précisée	2	5	4	1	3	1	4	2	3	6	5	
Culture et loisirs	3	2	4	1	3	2	6	2	1	5	4	2
Habitation: jardin	2	3	1		2	1	3	5	5		7	
Terrain	4	1	1	1	1	7	4	2	3			
Magasin	1	2	2		5	2		2		4	1	
Inconnue	2		1		1		1	2	3	4	2	1
Autre		2	2	2	2	2		2	1	1	2	
Institution d'enseignement	2		3	4		1			3	1	1	1
Habitation: résidence secondaire			3		2	1	1	1		3	4	
Habitation: dépendances	3	1	2	2	1		2	1	1	1		
Infrastructure sportive		2	1			2	1	3	2	3		
Arrêt de bus / tram			1	2	4	5				1		
Horeca	1	2	4		2	1	1	1		1		
Bâtiment administratif				2		1	1	1		2	2	
Service public	3		2	1					1	1	1	
Entreprise	3	1				1	2					
Habitation: garage			2		1		1	1			1	
Stade	1		1	1	1	2						
Banque / institution financière	1			1		1			1			
Bureau de police		1		1		1			1			
Chantier		2		1				1				
Emplacement de vélo				1			1					2
Moyen de transport: autre			1	1	1		1					
Moyen de transport: voiture				1		1				1	1	
Service			2				1		1			
Cimetière	1		1				1					
Eaux intérieures et maritimes		1							1			
Edifice religieux / lieu du culte									1		1	
Maison de repos		1	1									
Aéroport									1			
Médecin / dentiste / pharmacien												1
Station essence		1										
<b>Total</b>	<b>73</b>	<b>77</b>	<b>100</b>	<b>72</b>	<b>93</b>	<b>94</b>	<b>82</b>	<b>68</b>	<b>97</b>	<b>79</b>	<b>88</b>	<b>21</b>



Zoersel

Infractions contre l'intégrité physique

	2000	2015	2016	2017	2018	2019	2020	2021	2022	2023	2024	2025
Habitation	8	45	27	25	42	34	34	25	43	40	31	14
Hôpital		12	13	15	14	18	20	16	16	22	18	7
Voie publique	8	10	18	10	24	17	12	11	16	11	13	5
Culture et loisirs	1	6	2	6	7	6		1	9	1	1	1
Horeca	4	3	5	2	3		3	1	1	2	1	1
Habitation: allée			2	1	1		3		3	4	2	3
Inconnue	2		1		2	2	2	4	2			
Magasin		3		2	2		2			2	2	
Parking	3					2	1		1	3	1	
Habitation: jardin			1			1	2		1		3	1
Terrain	1							1	1	5		1
Moyen de transport: autobus / autocar	1			1		3				1	2	
Arrêt de bus / tram			2		1		1	1			1	
Service public			2					1	1		1	1
Maison de repos		1							1	1	1	1
Infrastructure sportive	1			1	1		1					
Moyen de transport: autre			2						2			
Autre				1	1						1	
Entreprise			1			2						
Institution d'enseignement		1	1					1				
Bâtiment administratif						1						
Service											1	
Stade	1											
<b>Total</b>	<b>30</b>	<b>81</b>	<b>77</b>	<b>64</b>	<b>98</b>	<b>86</b>	<b>81</b>	<b>62</b>	<b>97</b>	<b>92</b>	<b>79</b>	<b>35</b>

# ***STATISTIQUES POLICIERES DE CRIMINALITE***

---

*LIEU DE PERPETRATION: COMMUNE*

**Zoersel**

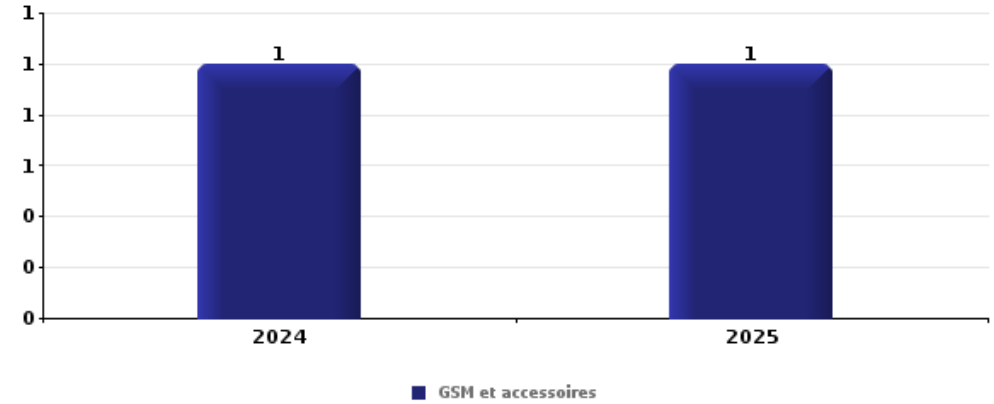
***PARTIE V : OBJETS ET MOYENS DE TRANSPORT***



Zoersel

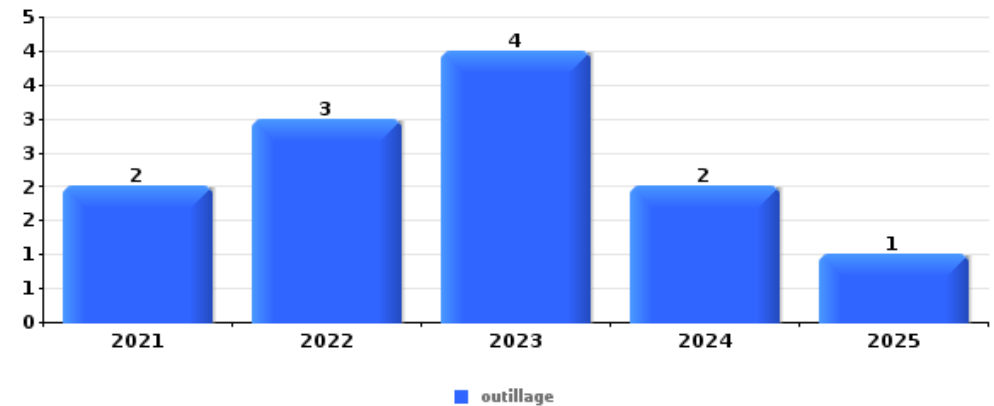
Vol à main armée

Top 5 Objets volés (sbd nombre de faits)		2020	2021	2022	2023	2024	2025
1	GSM et accessoires					1	1
2	alimentation					1	
2	argent	1					
2	autre document officiel					1	
2	bijouterie / montre		1				
2	carte bancaire / carte de crédit					1	
2	carte d'identité / passeport					1	
2	tabac					1	
2	valise / sac					1	



Vol dans ou sur un véhicule

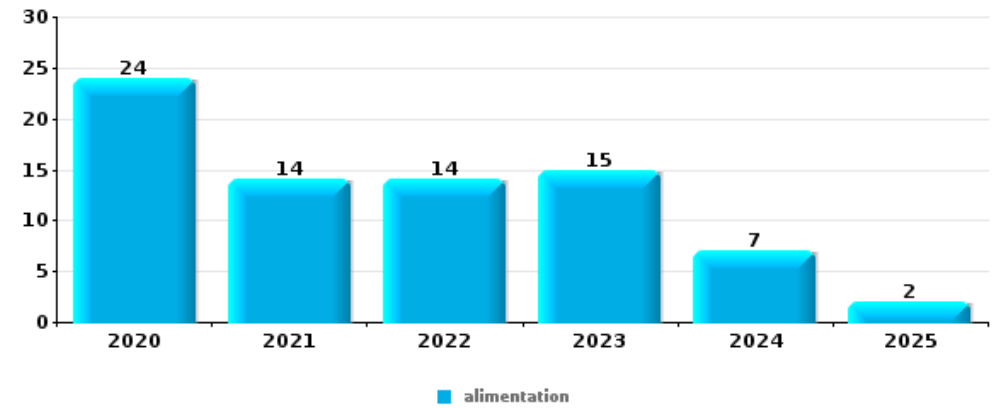
Top 5 Objets volés (sbd nombre de faits)		2020	2021	2022	2023	2024	2025
1	outillage		2	3	4	2	1
2	argent	2	3	5	1		
3	carte bancaire / carte de crédit	3	2	3	2		
4	permis de conduire	3	3	1	1		
5	carte d'identité / passeport	2	3	1	1		
5	plaque d'immatriculation	3	1	1	2		





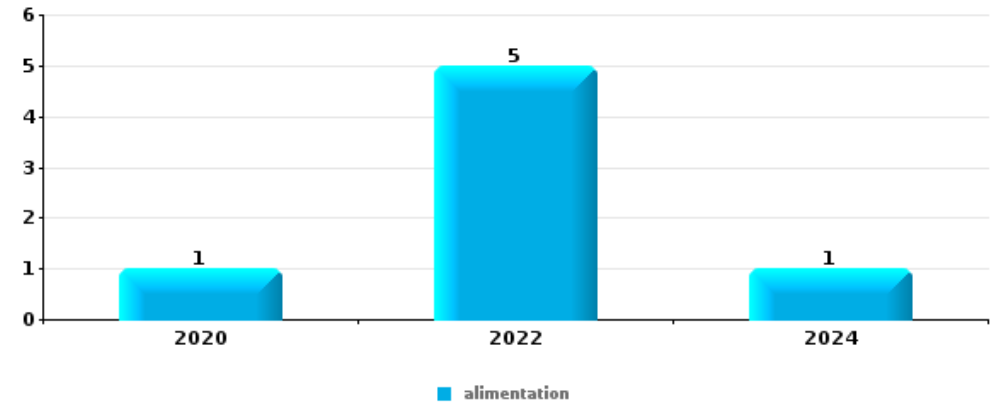
Vol à l'étalage

Top 5 Objets volés (sbd nombre de faits)		2020	2021	2022	2023	2024	2025
1	alimentation	24	14	14	15	7	2
2	tabac	10	3	3	5	13	
3	ordinateur et accessoires	9	2		2	3	2
4	parfum / produit de beauté	5	1	2	1	4	1
5	bijouterie / montre	2	3		3		1



Cambrilage ds entreprise ou commerce

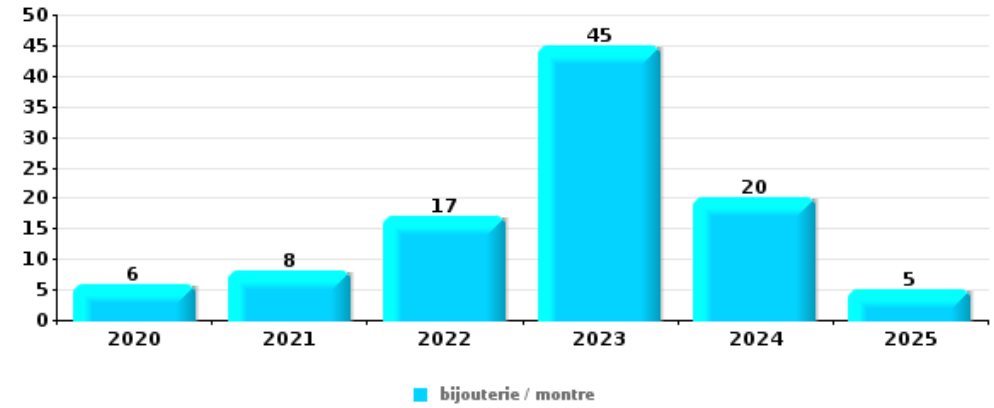
Top 5 Objets volés (sbd nombre de faits)		2020	2021	2022	2023	2024	2025
1	alimentation	1		5		1	
2	argent	2	1		1	1	
3	matériaux de construction / de chantier	1		1	1		
4	coffre-fort / coffret (argent) / caisse		1		1		
4	outillage				2		





**Cambriolage dans habitation**

Top 5 Objets volés (sbd nombre de faits)		2020	2021	2022	2023	2024	2025
1	bijouterie / montre	6	8	17	45	20	5
2	argent	5	8	18	32	13	4
3	clé	2	3	7	2	2	1
3	coffre-fort / coffret (argent) / caisse	2	2	1	8	2	2
5	vêtement	1	3	3	4	4	1



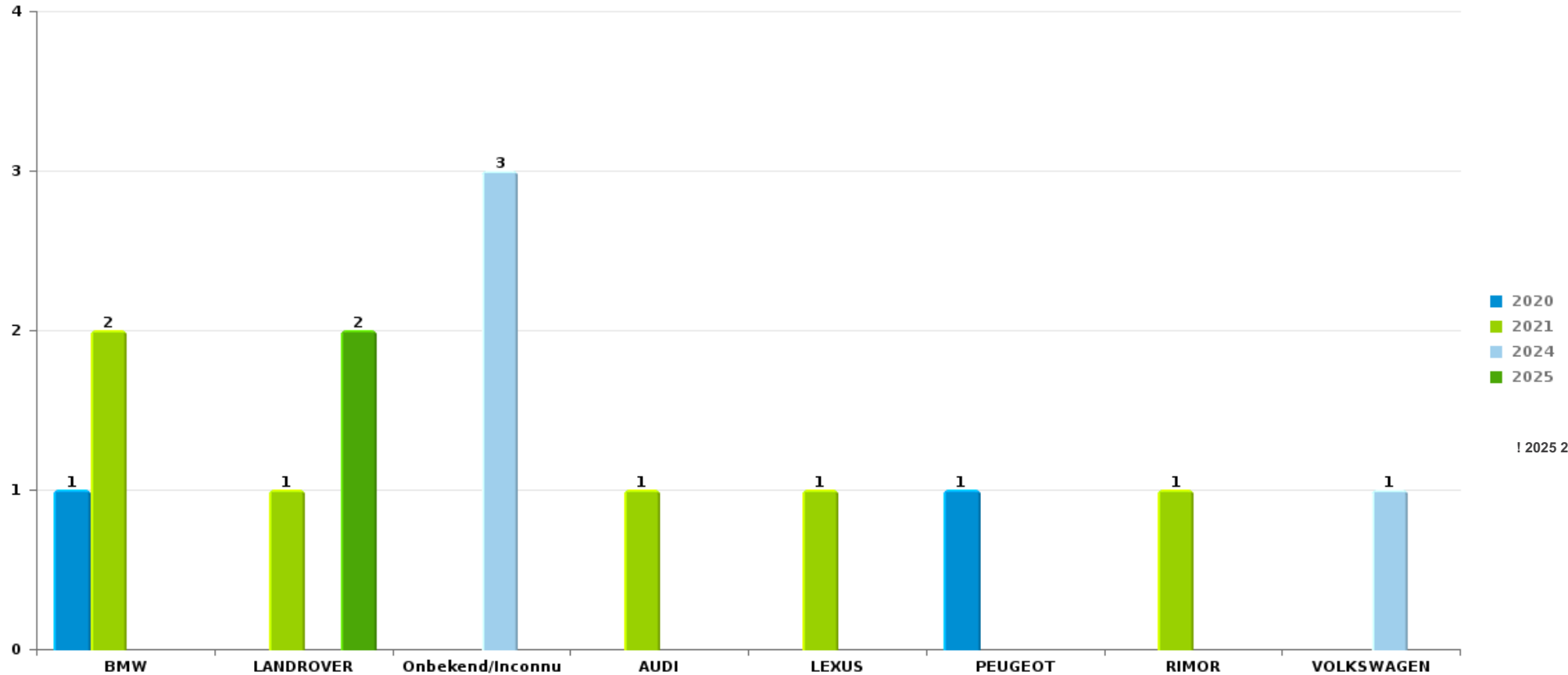
*Remarque: en ce qui concerne les objets, aucun total n'est reproduit étant donné que plusieurs objets peuvent avoir été volés lors d'un même fait.*



Zoersel

Vol de voiture

Nombre de voitures volées par marque (Top 5)



! 2025 2 trim.!

# ***STATISTIQUES POLICIERES DE CRIMINALITE***

---

***LIEU DE PERPETRATION: COMMUNE***

**Zoersel**

***PARTIE VI : SUSPECTS***



## Partie 1: Niveau FAITS (comptage du nombre de faits pour lesquels un certain type de suspect est impliqué)

### 1.1. Nombre d'infractions selon le sexe des suspects identifiés (par catégorie principale)

Étant donné que, tant un suspect identifié masculin qu'un suspect identifié féminin peuvent être impliqués lors d'un même fait, il est possible que la somme des colonnes «Hommes» et «Femmes» soit supérieure à la valeur de la colonne «Total...» (voir également la note méthodologique)

#### Zoersel

#### 2025

Catégorie principale / Sexe	Nombre total de faits avec au moins 1 suspect	Hommes	%	Femmes	%
Registre de population	10	7	70,0%	4	40,0%
Infr. contre la sécurité publique	8	7	87,5%	2	25,0%
Infr. contre l'intégrité physique	8	6	75,0%	2	25,0%
Drogues	6	5	83,3%	1	16,7%
Vol et extorsion	6	5	83,3%	2	33,3%
Dégradation de la propriété	5	1	20,0%	4	80,0%
Protection de la jeunesse	4	3	75,0%	1	25,0%
Criminalité informatique	3	3	100,0%		
Fraude	3	2	66,7%	1	33,3%
Infr. contre autres valeurs morales et sentiments	3	2	66,7%	1	33,3%
Infr. contre l'autorité publique	3	2	66,7%	1	33,3%
Législation sur les étrangers	3	3	100,0%		
Armes et explosifs	2	2	100,0%		
Ivresse et alcool	2	2	100,0%		
Protection de la personne	1	1	100,0%		
Travail	1	1	100,0%		

## CRIMINALITE ENREGISTREE: SUSPECTS



Catégorie principale / Sexe	Nombre total de faits avec au moins 1 suspect	Hommes	%	Femmes	%
Total	68	52	76,5%	19	27,9%



## 1.2. Nombre d'infractions selon le sexe des suspects identifiés (par figure criminelle)

Étant donné que, tant un suspect identifié masculin qu'un suspect identifié féminin peuvent être impliqués lors d'un même fait, il est possible que la somme des colonnes «Hommes» et «Femmes» soit supérieure à la valeur de la colonne «Total...» (voir également la note méthodologique)

### Zoersel

**2025**

#### FC Vol moyen de transport

Figure criminelle / Sexe	Nombre total de faits avec au moins 1 suspect identifié	Hommes	%
<b>Vol de voiture</b>	1	1	100,0%
<b>Total</b>	PA	PA	PA

#### FC Cambriolage

Figure criminelle / Sexe	Nombre total de faits avec au moins 1 suspect identifié	Hommes	%	Femmes	%
<b>Cambriolage dans habitation</b>	1	1	100,0%	1	100,0%
<b>Cambriolage dans bâtiment (total)</b>	1	1	100,0%	1	100,0%
<b>Total</b>	PA	PA	PA	PA	PA

#### FC Vol autre

Figure criminelle / Sexe	Nombre total de faits avec au moins 1 suspect identifié	Hommes	%	Femmes	%
<b>Vol à l'étalage</b>	3	2	66,7%	1	33,3%
<b>Total</b>	PA	PA	PA	PA	PA

## CRIMINALITE ENREGISTREE: SUSPECTS



### Criminalité ICT

Figure criminelle / Sexe	Nombre total de faits avec au moins 1 suspect identifié	Hommes	%
Phishing	2	2	100,0%
Total	PA	PA	PA

### FC Autre

Figure criminelle / Sexe	Nombre total de faits avec au moins 1 suspect identifié	Hommes	%
Violence contre les métiers d'intérêt général	1	1	100,0%
Total	PA	PA	PA

### PH Violence intrafamiliale (VIF)

Figure criminelle / Sexe	Nombre total de faits avec au moins 1 suspect identifié	Hommes	%	Femmes	%
VIF: physique, dans le couple	6	5	83,3%	1	16,7%
VIF: physique, envers des descendants	2	1	50,0%	1	50,0%
VIF: psychique, dans le couple	2	1	50,0%	1	50,0%
VIF: psychique, envers des descendants	1	1	100,0%		
VIF: psychique, envers d'autres membres	2	2	100,0%		
Total	PA	PA	PA	PA	PA

### PH Drogues

Figure criminelle / Sexe	Nombre total de faits avec au moins 1 suspect identifié	Hommes	%
Vente de cocaïne	1	1	100,0%
Vente de drogues synthétiques	1	1	100,0%
Total	PA	PA	PA

## CRIMINALITE ENREGISTREE: SUSPECTS



### PH Violence dans l'espace public

Figure criminelle / Sexe	Nombre total de faits avec au moins 1 suspect identifié	Hommes	%	Femmes	%
Violence physique (voie publique)	3	2	66,7%	1	33,3%
Violence physique (endroit accessible au public)	2	2	100,0%		
Violence psychique (voie publique)	2	1	50,0%	1	50,0%
Violence psychique (endroit accessible au public)	2	2	100,0%		
<b>Total</b>	<b>PA</b>	<b>PA</b>	<b>PA</b>	<b>PA</b>	<b>PA</b>

### PH Autre

Figure criminelle / Sexe	Nombre total de faits avec au moins 1 suspect identifié	Hommes	%
Cyberharcèlement	3	3	100,0%
<b>Total</b>	<b>PA</b>	<b>PA</b>	<b>PA</b>



### 1.3. Nombre d'infractions selon l'âge des suspects identifiés (par catégorie principale)

Étant donné que, tant un suspect identifié mineur qu'un suspect identifié majeur peuvent être impliqués lors d'un même fait, il est possible que la somme des colonnes «Mineur» et «Majeur» soit supérieure à la valeur de la colonne «Total...» (voir également la note méthodologique)

#### Zoersel

#### 2025

Catégorie principale / Âge	Nombre total de faits avec au moins 1 suspect identifié	Mineur	%	Majeur	%
Registre de population	10	1	10,0%	10	100,0%
Infr. contre la sécurité publique	8			8	100,0%
Infr. contre l'intégrité physique	8			8	100,0%
Drogues	6	1	16,7%	5	83,3%
Vol et extorsion	6	1	16,7%	5	83,3%
Dégradation de la propriété	5			5	100,0%
Protection de la jeunesse	4	3	75,0%	1	25,0%
Criminalité informatique	3			3	100,0%
Fraude	3			3	100,0%
Infr. contre autres valeurs morales et sentiments	3			3	100,0%
Infr. contre l'autorité publique	3			3	100,0%
Législation sur les étrangers	3			3	100,0%
Armes et explosifs	2			2	100,0%
Ivresse et alcool	2			2	100,0%
Protection de la personne	1			1	100,0%
Travail	1			1	100,0%
<b>Total</b>	<b>68</b>	<b>6</b>	<b>8,8%</b>	<b>63</b>	<b>92,6%</b>



## 1.4. Nombre d'infractions selon l'âge des suspects identifiés (par figure criminelle)

Étant donné que, tant un suspect identifié mineur qu'un suspect identifié majeur peuvent être impliqués lors d'un même fait, il est possible que la somme des colonnes «Mineur» et «Majeur» soit supérieure à la valeur de la colonne «Total...»  
(voir également la note méthodologique)

### Zoersel

### 2025

#### FC Vol moyen de transport

Figure criminelle / Âge	Nombre total de faits avec au moins 1 suspect identifié	Majeur	%
Vol de voiture	1	1	100,0%
<b>Total</b>	<b>PA</b>	<b>PA</b>	<b>PA</b>

#### FC Cambriolage

Figure criminelle / Âge	Nombre total de faits avec au moins 1 suspect identifié	Majeur	%
Cambriolage dans habitation	1	1	100,0%
Cambriolage dans bâtiment (total)	1	1	100,0%
<b>Total</b>	<b>PA</b>	<b>PA</b>	<b>PA</b>

#### FC Vol autre

Figure criminelle / Âge	Nombre total de faits avec au moins 1 suspect identifié	Mineur	%	Majeur	%
Vol à l'étalage	3	1	33,3%	2	66,7%
<b>Total</b>	<b>PA</b>	<b>PA</b>	<b>PA</b>	<b>PA</b>	<b>PA</b>

#### Criminalité ICT

Figure criminelle / Âge	Nombre total de faits avec au moins 1 suspect identifié	Majeur	%
Phishing	2	2	100,0%
<b>Total</b>	<b>PA</b>	<b>PA</b>	<b>PA</b>

## CRIMINALITE ENREGISTREE: SUSPECTS



### FC Autre

Figure criminelle / Âge	Nombre total de faits avec au moins 1 suspect identifié	Majeur	%
Violence contre les métiers d'intérêt général	1	1	100,0%
<b>Total</b>	<b>PA</b>	<b>PA</b>	<b>PA</b>

### PH Violence intrafamiliale (VIF)

Figure criminelle / Âge	Nombre total de faits avec au moins 1 suspect identifié	Majeur	%
VIF: physique, dans le couple	6	6	100,0%
VIF: physique, envers des descendants	2	2	100,0%
VIF: psychique, dans le couple	2	2	100,0%
VIF: psychique, envers des descendants	1	1	100,0%
VIF: psychique, envers d'autres membres	2	2	100,0%
<b>Total</b>	<b>PA</b>	<b>PA</b>	<b>PA</b>

### PH Drogues

Figure criminelle / Âge	Nombre total de faits avec au moins 1 suspect identifié	Mineur	%	Majeur	%
Vente de cocaïne	1	1	100,0%		
Vente de drogues synthétiques	1			1	100,0%
<b>Total</b>	<b>PA</b>	<b>PA</b>	<b>PA</b>	<b>PA</b>	<b>PA</b>

### PH Violence dans l'espace public

Figure criminelle / Âge	Nombre total de faits avec au moins 1 suspect identifié	Mineur	%	Majeur	%
Violence physique (voie publique)	3			3	100,0%
Violence physique (endroit accessible au public)	2			2	100,0%
Violence psychique (voie publique)	2	1	50,0%	1	50,0%
Violence psychique (endroit accessible au public)	2			2	100,0%
<b>Total</b>	<b>PA</b>	<b>PA</b>	<b>PA</b>	<b>PA</b>	<b>PA</b>

## CRIMINALITE ENREGISTREE: SUSPECTS



### PH Autre

Figure criminelle / Âge	Nombre total de faits avec au moins 1 suspect identifié	Majeur	%
Cyberharcèlement	3	3	100,0%
Total	PA	PA	PA



## Partie 2: Niveau SUSPECTS-FAIT (comptage du nombre de combinaisons suspect-fait)

### 2.1. Nombre de suspects-fait selon le sexe des suspects identifiés (TOP 5 des catégories principales)

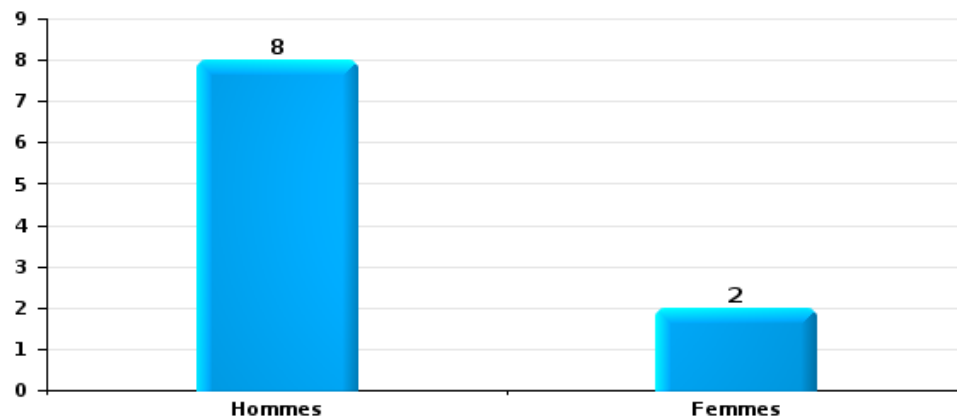
Lorsqu'un même suspect a commis plusieurs faits durant la période considérée, il est aussi comptabilisé plusieurs fois (voir également la note méthodologique)

Zoersel

2025

Vol et extorsion

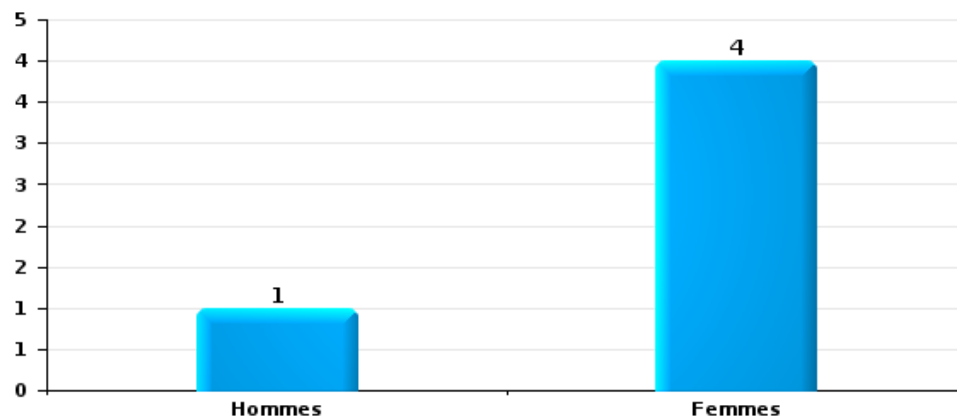
Nombre de suspects-fait selon le sexe





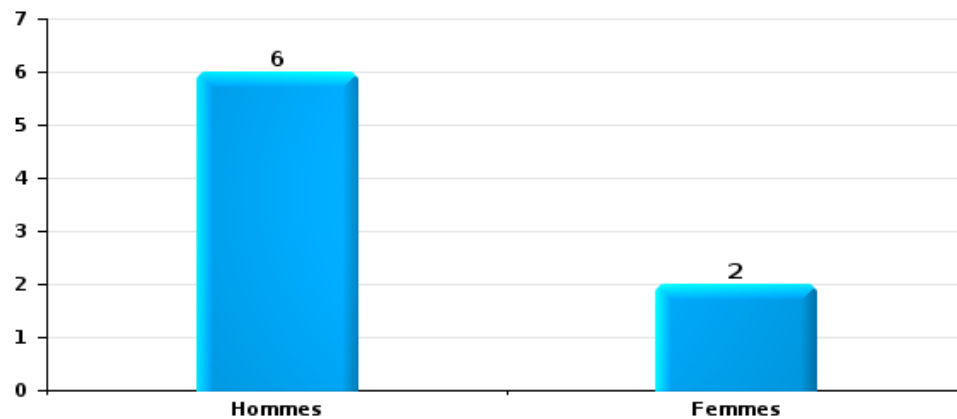
Dégradation de la propriété

Nombre de suspects-fait selon le sexe



Infr. contre l'intégrité physique

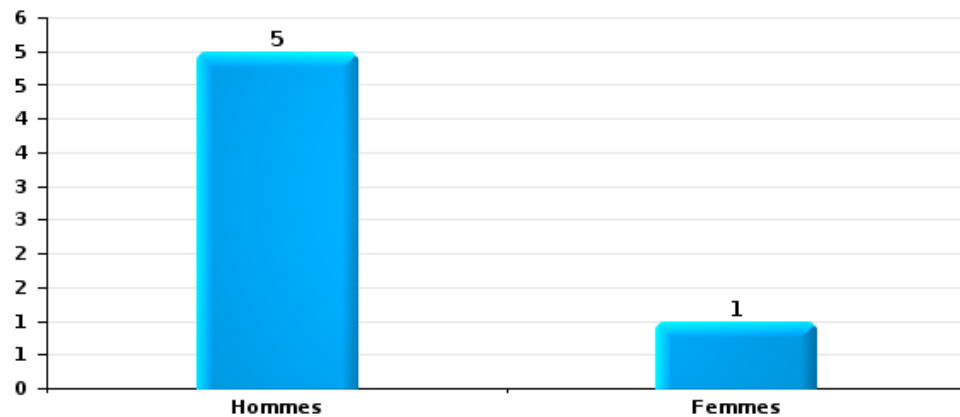
Nombre de suspects-fait selon le sexe





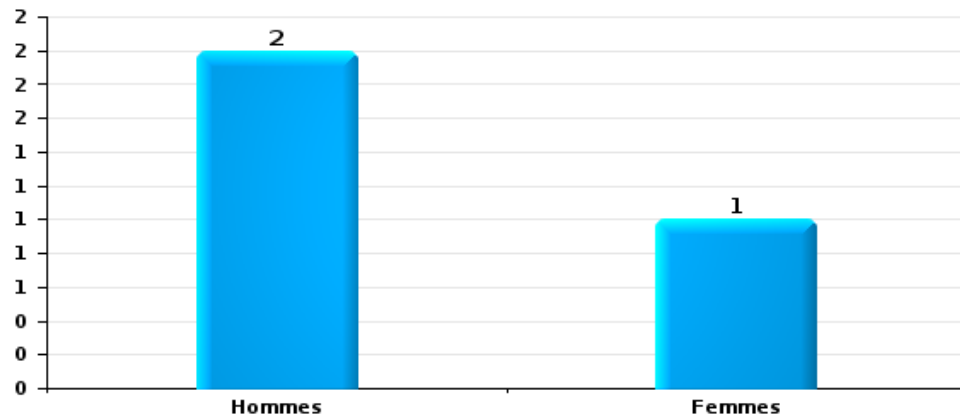
Drogues

Nombre de suspects-fait selon le sexe



Fraude

Nombre de suspects-fait selon le sexe





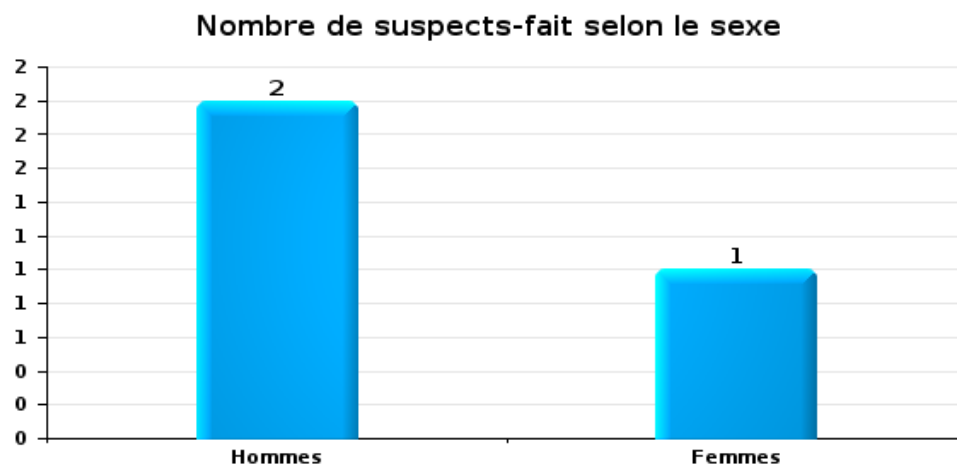
## 2.2. Nombre de suspects-fait selon le sexe des suspects identifiés (TOP 5 des figures criminelles)

Lorsqu'un même suspect a commis plusieurs faits durant la période considérée, il est aussi comptabilisé plusieurs fois (voir également la note méthodologique)

### Zoersel

2025

### Cambriolage dans bâtiment (total)





### 2.3. Nombre de suspects-fait selon l'âge des suspects identifiés (TOP 5 des catégories principales)

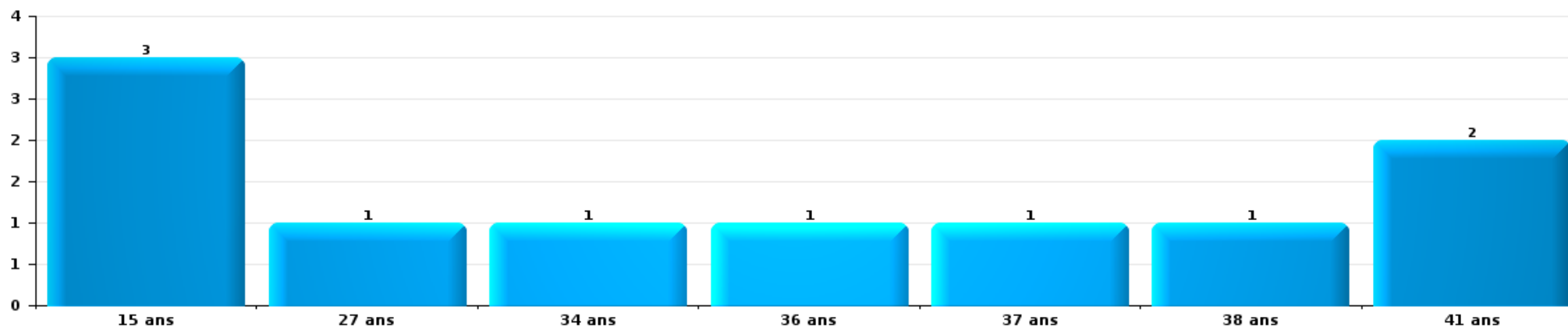
1) Lorsqu'un même suspect a commis plusieurs faits durant la période considérée, il est aussi comptabilisé plusieurs fois, qu'il ait le même âge ou non – 2) Les suspects au-dessous de 14 ans et à partir de 90 ans ne sont pas repris dans le tableau (voir également la note méthodologique)

#### Zoersel

#### 2025

#### Vol et extorsion

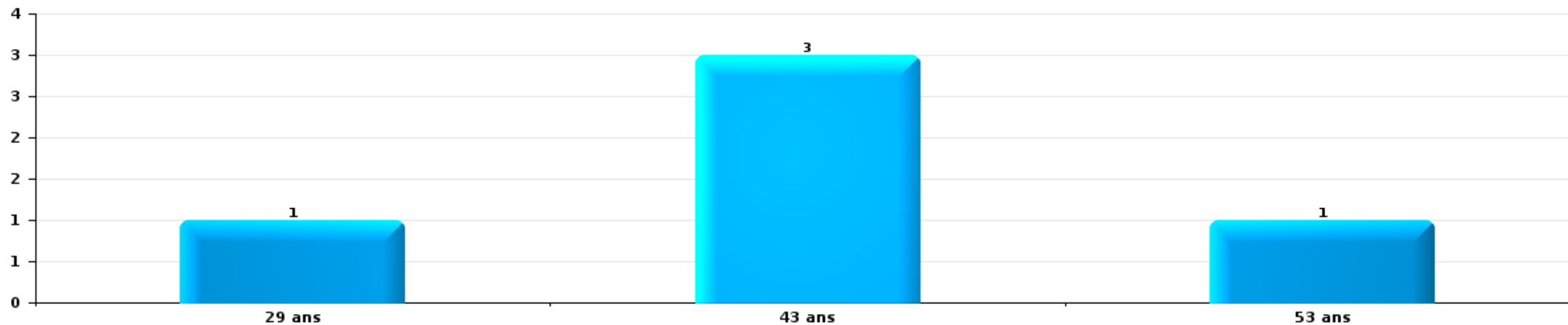
Nombre de suspects-fait par âge (chronologique)





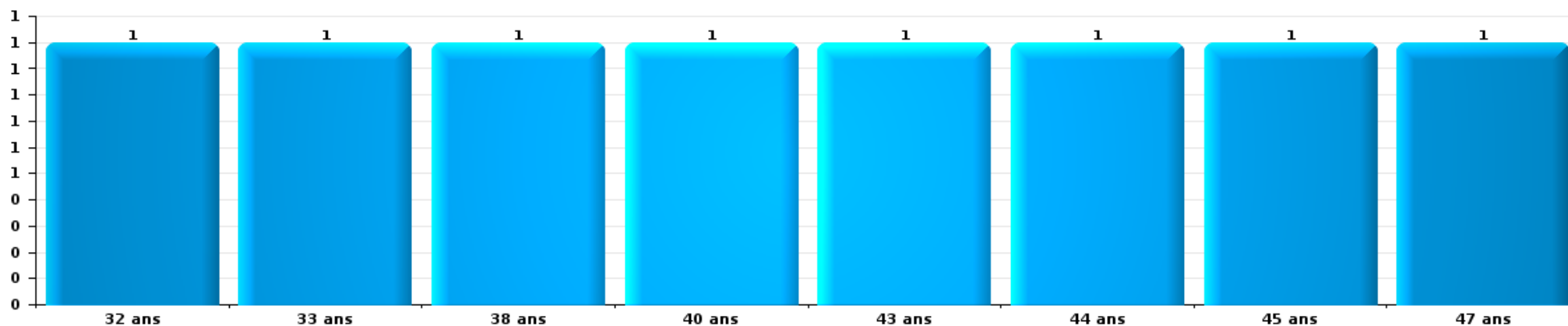
Dégradation de la propriété

Nombre de suspects-fait par âge (chronologique)



Infr. contre l'intégrité physique

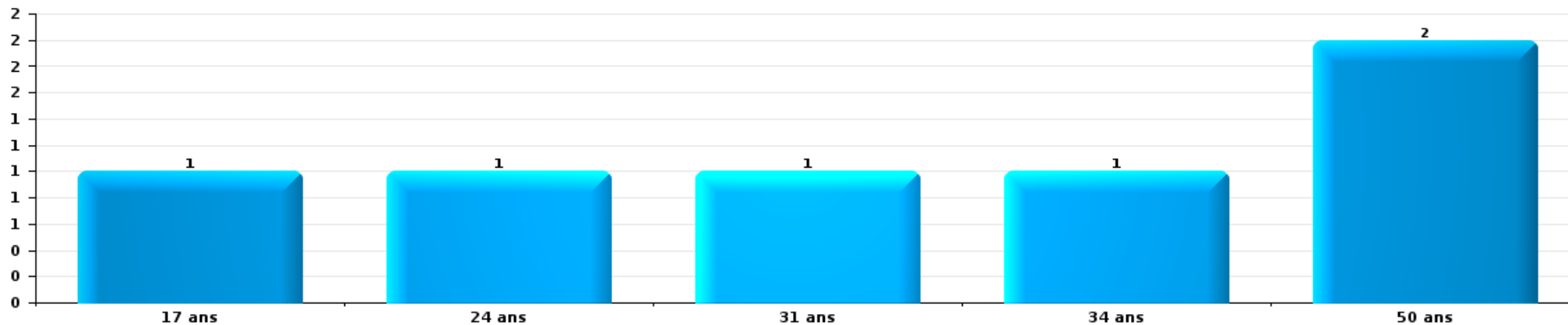
Nombre de suspects-fait par âge (chronologique)





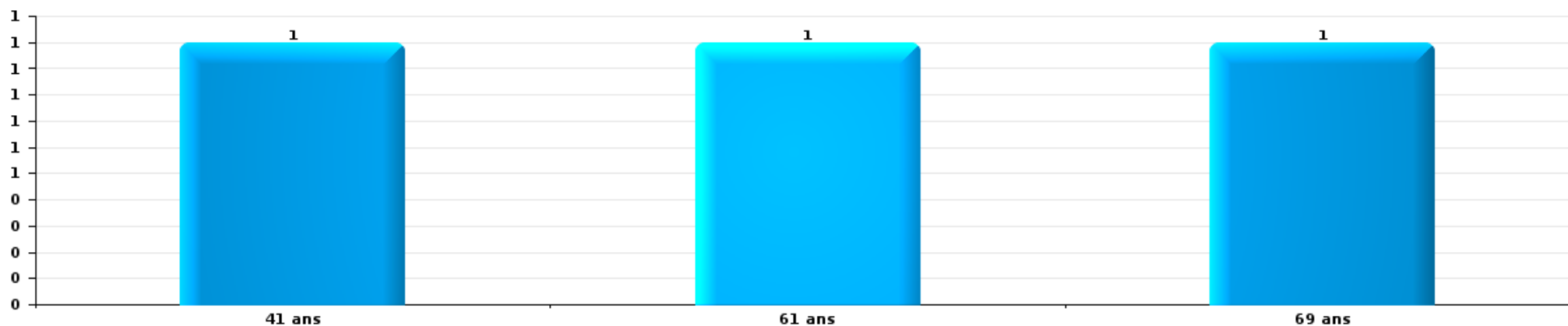
Drogues

Nombre de suspects-fait par âge (chronologique)



Fraude

Nombre de suspects-fait par âge (chronologique)





## 2.4. Nombre de suspects-fait selon l'âge des suspects identifiés (TOP 5 des figures criminelles)

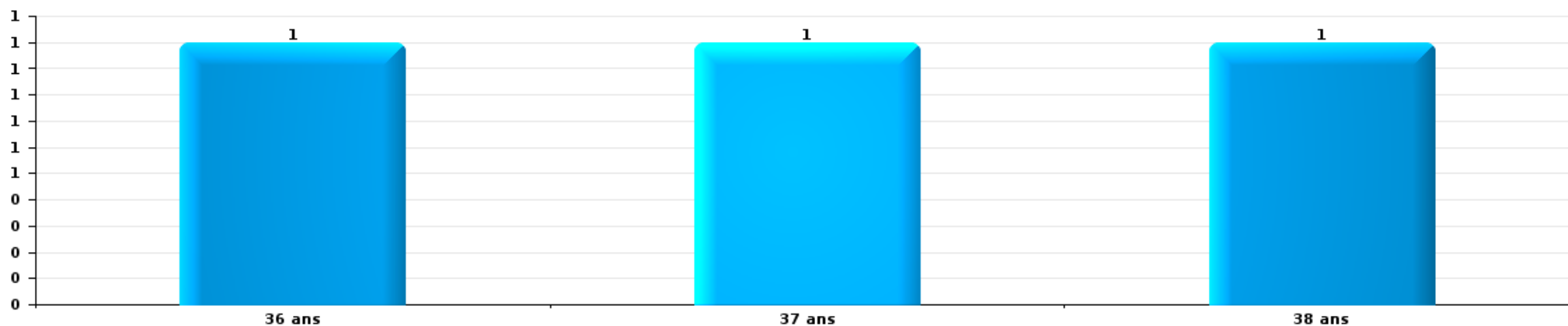
1) Lorsqu'un même suspect a commis plusieurs faits durant la période considérée, il est aussi comptabilisé plusieurs fois, qu'il ait le même âge ou non – 2) Les suspects au-dessous de 14 ans et à partir de 90 ans ne sont pas repris dans le tableau (voir également la note méthodologique)

### Zoersel

2025

### Cambrilage dans bâtiment (total)

Nombre de suspects-fait par âge (chronologique)



# ***STATISTIQUES POLICIERES DE CRIMINALITE***

---

***LIEU DE PERPETRATION: COMMUNE***

**Zoersel**

***ANNEXE I: DETAIL PAR CATEGORIE DE DELIT  
CODE PENAL***



Zoersel

Infraction Code pénal

Infr. contre l'intégrité physique

			2000	2015	2016	2017	2018	2019	2020	2021	2022	2023	2024	2025
Assassinat	Autres	Acc.				1		1	1					
		Tent.							2					
	Sous-total				1		1	3						
Meurtre	Meurtre - personnel profession médicale	Tent.											1	
	Autres	Tent.				1		5				1		1
	Sous-total				1		5					1	1	1
Torture et maltraitance	Traitement dégradant	Acc.				1								
		Sous-total				1								
Coups et/ou blessures vol. en sphère familiale	Entre partenaires ou ex-partenaires	Acc.	1	20	18	15	25	19	17	20	31	17	12	9
	Lors d'un différend familial en général	Acc.	2											
	Par les parents envers un mineur	Acc.		2	2	1	4	2	1			3	6	4
	Par les parents envers personne vulnérable	Acc.											1	
	Envers les parents	Acc.	1	2	2		4	2	4	2	3	3		
	Envers d'autres ascendants directs ou collatéraux	Acc.		2		1	1	1	1	1	1	1	4	1
	Sous-total		4	26	22	17	34	24	23	23	35	27	20	13
Coups et/ou blessures vol. hors sphère familiale	Bagarres (=coups réciproques)	Acc.	2	2	8	4	4	4	7	1	8	11	6	2
	Coups envers fonctionnaire de police	Acc.			1	2	1	3	1	3	2	1	2	
	Envers un mineur par une pers. ayant autorité	Acc.			1	2		2			1			2
	Envers un mineur qualité de l'auteur inconnue	Acc.		3		2	5	1	3	3	5	3	5	1
	Envers pers. vulnérable (qualité auteur inconnue)	Acc.											1	1
	Coups envers personnel autre service public	Acc.				1						1		
	Coups envers profession médicale	Acc.		5	6	8	6	6	10	7	13	10	10	6
	Coups envers personnel institut d'enseignement	Acc.			1			1		2				
	Non spécifié	Acc.	17	22	23	20	32	32	21	18	31	29	26	7
Sous-total		19	32	40	39	48	49	42	34	60	55	50	19	
Abstention coupable		Acc.		1				2			1	2	4	
		Sous-total		1				2			1	2	4	
Autres infr. volontaires. c/ l'intégrité phys.	Administration substances nuisibles	Acc.				1			2	1		1		
	Entrave méchante à la circulation	Acc.					2	1	1	1		1		1
	Voies de faits et violences légères	Acc.	3	21	11	3	8	3	3	1	1	3		
	Sous-total		3	21	11	4	10	4	6	3	1	5		1
Infr. involontaires contre l'intégrité physique	Homicides involontaires	Acc.											1	
	Coups et/ou blessures involontaires	Acc.	3			2		3	1	1			2	
	Morsure de chien	Acc.	1	1	4	1	4	3	1	1		2	1	1
	Sous-total		4	1	4	3	4	6	2	2		2	4	1



Infr. contre l'intégrité physique

		2000	2015	2016	2017	2018	2019	2020	2021	2022	2023	2024	2025
	Total	30	81	77	64	98	86	81	62	97	92	79	35



Infr. contre la liberté individuelle

			2000	2015	2016	2017	2018	2019	2020	2021	2022	2023	2024	2025
Enlèvement de mineur ou personne vulnérable	Enlèvement parental	Acc.			1									
		Tent.			1						1			2
	Autre enlèvement	Tent.				1	2	3	1				1	1
		Sous-total			1	2	2	3	1	1		1	3	
Détenion par un particulier		Acc.				1			1					1
		Sous-total				1			1					1
		Total			1	3	2	3	2	1		1	4	



Infr. contre les mœurs

			2000	2015	2016	2017	2018	2019	2020	2021	2022	2023	2024	2025
Viol n'ayant pas causé la mort	Victime < 10a	Acc.		1			1	1	1					
	Victime 10a - 14a	Acc.								1	1			
	Victime 14a - 16a	Acc.		1				1	1					
		Tent.							1					
	Victime 16a - 18a	Acc.				2	3			1	3			
		Tent.			1									
	Victime majeure	Acc.		5	2	3	7	3	3	3	2			
		Tent.		1					1					
	Victime âge inconnu	Acc.								1				
		Sous-total		8	3	5	11	5	7	6	6			
Viol avec conséquence inconnue		Acc.	1											
		Sous-total	1											
Viol n'ayant pas causé la mort (nvCPS)	Victime < 16a	Acc.								1		1		1
	Victime 16a - 18a	Acc.									1	1	1	
	Victime majeure	Acc.									3	4	2	2
		Sous-total								1	4	6	3	3
Attentat à la pudeur avec violence / menace	Victime < 16a	Acc.					1			1				
	Victime 16a - 18a	Acc.									1			
	Victime majeure	Acc.		2		2	1	1	2	3	1			
		Sous-total		2		2	2	1	2	4	2			
Attentat à la pudeur sans violence / menace	Victime < 16a	Acc.	2	3	2	3	1	6	3	1				
	Victime 16a - 18a	Acc.		1						1	1			
	Victime âge inconnu	Acc.			1	1		1	3	2				
		Sous-total	2	4	3	4	1	7	6	4	1			
Attentat à la pudeur non spécifié		Acc.	1											
		Sous-total	1											
Atteinte intégrité sexuelle sans mort (nvCPS)	Victime < 16a	Acc.										2	3	2
	Victime 16a - 18a	Acc.									2			
	Victime majeure	Acc.								3	2	2	1	1
		Sous-total								3	6	5	3	3
Pornographie infantile	Détention	Acc.			1	2	2		3	3	1			
	Distribution	Acc.		2	2	1	3	5	1	3	1			
	Accès pornographie infantile via technologie	Acc.				1			1					
		Sous-total		2	3	4	5	5	5	5	6	2		
Pornographie		Acc.		1			1							
		Sous-total		1			1							



**Infr. contre les mœurs**

			2000	2015	2016	2017	2018	2019	2020	2021	2022	2023	2024	2025
Incitation à la débauche	Victime mineure	Acc.		3	1	1			4	2	1			
		Tent.			1									
	Victime majeure	Acc.			1									
	Age victime inconnu	Acc.								1				
	Publicité par ICT pour débauche	Acc.						1						
		Sous-total		3	3	1		1	4	3	1			
Exploitation de la débauche d'autrui	Victime majeure	Acc.						2						
		Sous-total						2						
Outrage public aux bonnes mœurs	Actions (exhibitionnisme, etc.)	Acc.		3		1	2		1	2	2			
	Ecrits, images, objets	Acc.		1							2			
	Obscénités en public	Acc.				1								
	Exhibitionnisme (nvCPS)	Acc.											1	
	Contenu pornographique extrême ou violent (nvCPS)	Acc.										1		
		Sous-total		4		2	2		1	2	4	1	1	
Voyeurisme	Observation/enregistrement de nudité ou intimité	Acc.					1	1	2	3	1			
	Diffusion enregistrement nudité ou intimité	Acc.						1		1	1			
		Sous-total					1	2	2	4	2			
Voyeurisme direct (nvCPS)	Victime < 16a	Acc.												1
		Sous-total												1
Voyeurisme via moyen technique ou autre (nvCPS)	Victime < 16a	Acc.										1		
	Victime majeure	Acc.									1	2		
		Sous-total									1	3		
Diffusion de contenu à caractère sexuel (nvCPS)	Victime < 16a	Acc.										1		
	Victime majeure	Acc.									1	1		
		Sous-total									1	2		
Diffusion contenu sex. but méchant/lucrat. (nvCPS)	Victime < 16a	Tent.										1		
	Victime majeure	Acc.										2		
		Sous-total										3		
Grooming (contact par ICT avec mineur < 16 ans)		Acc.				1								
		Sous-total				1								
Grooming offline - sans ICT (nvCPS)	Victime < 16a	Acc.										1		
		Sous-total										1		
Grooming online - avec ICT (nvCPS)	Victime < 16a	Acc.									1			
		Sous-total									1			
Exploitation sexuelle mineurs-prostitution (nvCPS)	Incitation à la débauche/prostit. (nvCPS)	Acc.												1
		Sous-total												1



Infr. contre les mœurs

			2000	2015	2016	2017	2018	2019	2020	2021	2022	2023	2024	2025
Images d'abus sexuels de mineurs (nvCPS)	Production/diffusion images abus sexuels (nvCPS)	Acc.									3	3	2	2
	Détention/acquisition images abus sexuels (nvCPS)	Acc.										2	1	
	Accès à images abus sexuels de mineurs (nvCPS)	Acc.										1		
		Sous-total									3	6	3	2
Abus de la prostitution - personne majeure (nvCPS)		Acc.												1
		Sous-total												1
		Total	4	24	12	19	23	23	27	30	31	28	12	11



**Infr. contre autres valeurs morales et sentiments**

		2000	2015	2016	2017	2018	2019	2020	2021	2022	2023	2024	2025
<b>Harcèlement</b>	Acc.	2	32	16	12	17	26	19	19	15	15	35	4
	Sous-total	2	32	16	12	17	26	19	19	15	15	35	4
<b>Violation de sépulture</b>	Acc.				1								
	Sous-total				1								
<b>Atteinte à l'honneur</b>	Calomnie et diffamation	Acc.		7	1	6	3	8	4	6	2	2	
	Déclaration calomnieuse	Acc.				1	2		1		1		
	Imputation calomnieuse	Acc.					1		1		1		1
	Injures (Délit)	Acc.		2	1			1	2	1		2	
	Sous-total	1	2	8	1	7	7	10	7	6	4	4	1
<b>Vie privée</b>	Violation de domicile par un particulier	Acc.		2	2	1	2	4	1	3	3	1	3
		Tent.									1		
	Violation du secret des lettres	Acc.				1	1						
	Sous-total	1	2	2	1	3	5	1	3	3	2	3	1
<b>Tapage nocturne</b>	Acc.	3	6			2	4	2	3			5	1
	Sous-total	3	6			2	4	2	3			5	1
<b>Abus faiblesses de personnes</b>	Acc.						1						
	Sous-total						1						
<b>Cyberlokkig (leurre de mineur par ICT)</b>	Acc.				1					2			
	Sous-total				1					2			
<b>Attirer ou utiliser mineur ou personne vulnérable</b>	Acc.		1										
	Sous-total		1										
<b>Occupation bien d'autrui (squatter)</b>	Pénétrer / occuper / séjourner (bien non habité)	Acc.										2	
	Pénétrer / occuper / séjourner (bien habité)	Acc.								2			
	Sous-total									2		2	
	Total	7	43	26	16	29	43	32	32	28	21	49	7



Infr. relative au statut juridique de l'enfant

		2000	2015	2016	2017	2018	2019	2020	2021	2022	2023	2024	2025
<b>Non-représentation d'enfants</b>	<b>Par les parents</b>	<b>Acc.</b>					1	2	2				
		<b>Sous-total</b>					1	2	2				
		<b>Total</b>					1	2	2				



Vol et extorsion

			2000	2015	2016	2017	2018	2019	2020	2021	2022	2023	2024	2025	
Vol avec circ. aggr.	Avec violence	Acc.	4	3	2	3		4	1	1	1	1	2	1	
		Tent.			1	1				1					
	Sans violence	Acc.	52	98	128	117	88	86	35	38	71	87	52	12	
		Tent.	14	43	64	51	39	41	24	24	36	45	36	10	
	Sous-total		70	144	194	172	128	131	60	64	108	133	90	23	
Vol sans circ. aggr.	Avec violence	Acc.		4		3	1	1	2		1		1		
		Tent.				1	2							1	
	Sans violence, Vol à la tire	Acc.	2	4	6	3	5	6	6	2	4	2			1
		Acc.				1	1		1					1	
	Sans violence, Vol d'usage	Acc.		4		5	5	3	2	1	3	12	3		1
		Acc.	114	202	165	127	141	172	152	118	107	116	57		24
Sans violence	Tent.	4	3	9	3	6	4	4	2	4	7	2		1	
	Sous-total		120	217	180	142	160	188	167	123	119	137	65	27	
Vol non spécifié	Acc.		168	1	7	2	2	2		1	2	1		1	
	Tent.		92												
	Sous-total		260	1	7	2	2	2		1	2	1		1	
Extorsion	Acc.		1	2	2		3	7	4	2	2	3	1	1	
	Tent.			1		4	4	4	2	3	5	4	2		
	Sous-total		1	3	2	4	7	11	6	5	7	7	3	1	
	Total		451	365	383	320	297	332	233	193	236	278	158	52	



**Fraude**

			2000	2015	2016	2017	2018	2019	2020	2021	2022	2023	2024	2025
Blanchiment d'argent	Acc.					1	1	10	39	21	9	13	5	2
	Tent.						1		2	3	2	2		
	Sous-total				1	2	10	41	24	11	15	5	2	
Recel	Recel simple	Acc.	1					2			1			
	Recel qualifié	Acc.	1											
	Sous-total		2					2			1			
Grivèlerie	Carburant / lubrifiant	Acc.		1		2								
	Boissons et aliments	Acc.	1									1	1	
	Voiture de location	Acc.	1	1	2	4	4	3		1	1	1		
	Sous-total		2	2	6	4	3		1	1	2	1		
Corruption privée	Acc.					1								
	Sous-total					1								
Détournement et destruction frauduleuse	Cel frauduleux	Acc.	2	2	8	5	3	5	5	5	5	3	5	
		Tent.	1											
	D'objets saisis	Acc.											1	
	De biens mobiliers des époux	Acc.							1					
	Non spécifié	Acc.	1	1										1
Sous-total		4	3	8	5	3	5	6	5	5	3	6	1	
Escoquerie	Fraude par internet	Acc.		13	14	19	23	49	112	92	92	85	90	15
		Tent.		4	6	5	8	4	10	3	1	4	2	
	Escoquerie sans internet	Acc.		9	8	11	15	10	10	8	9	11	18	7
		Tent.		3	3	3	6		4	2	8	5	3	2
	Non spécifié	Acc.	6											
		Tent.	1											
Sous-total		7	29	31	38	52	63	136	105	110	105	113	24	
Tromperie	Marchandises vendues / travail fourni	Acc.	2					2						
	Sous-total		2					2						
Abus de confiance et infr. apparentées	Abus de confiance	Acc.	3	5	14	9	9	6	5	2	5	4	4	2
	Abus des faiblesses	Acc.		1			1	3			1		2	
	Sous-total		3	6	14	9	10	9	5	2	6	4	6	2
Abus de biens sociaux	Non spécifié	Acc.					1							
	Autres	Acc.					1							
	Sous-total					2								
Infr. liées à l'insolvabilité	Par des tiers	Acc.							1			1		1
	Par le débiteur	Acc.		1	6	1	1	4		2		1		
	Non spécifié	Acc.			1									
	Sous-total			1	7	1	1	4	1	2		2		1



**Fraude**

		2000	2015	2016	2017	2018	2019	2020	2021	2022	2023	2024	2025
<b>Insolvabilité frauduleuse</b>	<b>Acc.</b>			1									
	<b>Sous-total</b>			1									
<b>Chèques sans provision</b>	<b>Acc.</b>	1											
	<b>Sous-total</b>	1											
	<b>Total</b>	<b>21</b>	<b>41</b>	<b>63</b>	<b>60</b>	<b>75</b>	<b>98</b>	<b>189</b>	<b>139</b>	<b>134</b>	<b>131</b>	<b>131</b>	<b>30</b>



Dégradation de la propriété

			2000	2015	2016	2017	2018	2019	2020	2021	2022	2023	2024	2025
Incendie volontaire	Dans lieu habité (de jour)	Acc.		1		4	2	3	4	4	2	3	2	1
	Dans lieu habité (de nuit)	Acc.		2	1	2		2	3	5	1	1	2	1
		Tent.	1	1			1							
	Dans un autre lieu (de jour)	Acc.		1	3	1	1	1	2		1			
	Dans un autre lieu (de nuit)	Acc.		2				1	4		2	2		
		Tent.				1								
	Dans un autre lieu (moment indéterminé)	Acc.				2	1		1				1	
	Non spécifié	Acc.	1											
		Sous-total	2	7	4	10	5	7	14	9	6	7	4	2
Destruction par explosion volontaire	Dans lieu habité (de nuit)	Acc.											1	
		Sous-total											1	
Incendie involontaire		Acc.	5	8	8	4	7	2	9	1	7	6	4	
		Sous-total	5	8	8	4	7	2	9	1	7	6	4	
Destruction, dénaturation, dégradation	Avec circ. aggr.	Acc.				2		1		2		1		
	Destruction de biens agricoles	Acc.	1		1								1	
		Acc.	39											
		Tent.	1											
		Sous-total	41		1	3		1		2		1	1	
Vandalisme	Sur véhicules	Acc.	13	21	32	22	29	38	11	19	32	20	27	9
	Sur autres biens mobiliers	Acc.	3	6	7	4	16	14	15	12	20	6	13	3
	Graffitis	Acc.		2	3	1	1	1	7	2	3	7	3	
	Autres détériorations sur biens immobiliers	Acc.	9	32	43	26	32	28	24	23	29	32	35	7
	Dégradation de clôture	Acc.		1	2	2	3	3	2					
		Sous-total	25	62	87	55	81	84	59	56	84	65	78	19
		Total	73	77	100	72	93	94	82	68	97	79	88	21



Infr. contre la sécurité publique

		2000	2015	2016	2017	2018	2019	2020	2021	2022	2023	2024	2025
Organisation criminelle	Acc.		1							1		1	
	Sous-total		1							1		1	
Association de malfaiteurs	Acc.		5	8	5	6	3	5	3	3	2	4	3
	Sous-total		5	8	5	6	3	5	3	3	2	4	3
Evasion de prisonniers	Non-entrée de congé	Acc.							1			1	
	Non-respect surveillance électronique	Acc.			1	2		1	1	2	4	3	
	Non spécifié	Acc.											
		Sous-total	1		1	2		1	2	2	4	4	
Menaces	Menace d'attentat	Acc.	1			1		1					
	Verbales	Acc.	7	10	13	10	6	9	12	14	7	7	7
	Ecrites	Acc.		10	11	6	7	3	9	13	7	8	8
	Par gestes, emblèmes	Acc.	4	6	7	9	4	4	9	10	7	9	6
	Alerte à la bombe	Acc.							4	1			1
	Non spécifié	Acc.	2										
	Sous-total	14	26	31	25	18	16	35	38	21	24	22	9
	Total	15	32	39	31	26	19	41	43	27	30	31	12



Infr. contre l'autorité publique

			2000	2015	2016	2017	2018	2019	2020	2021	2022	2023	2024	2025
Rébellion	Rébellion armée	Acc.			1	1	1	2	3	1	1	2	3	
	Rébellion non armée	Acc.		1	2	5	7	12	1	3	2	1	3	4
	Non spécifié	Acc.							1					
		Sous-total			1	3	6	8	14	5	4	3	3	6
Outrages		Acc.			1			2			1			
		Sous-total			1			2			1			
Autres infractions	Bris de scellés	Acc.				1	1							
		Sous-total				1	1							
			Total	1	4	7	9	16	5	4	4	3	6	4



Infr. contre la foi publique

			2000	2015	2016	2017	2018	2019	2020	2021	2022	2023	2024	2025
Faux en écritures	Faux en écritures	Acc.	5	10	10	7	7	10	5	3	11	9	5	1
		Tent.										1		
	Usage de faux en écrit. et écrit. falsifiées	Acc.	4	7	1	2	3	3	1	2	2	4		1
		Sous-total	9	17	11	9	10	13	6	5	13	14	5	2
Usurpation	De fonctions	Acc.		1							1	1		
	De nom	Acc.	2	4	7	5	9	11	7	4	5	3	6	
	Non spécifié	Tent.	1											
		Sous-total	3	5	7	5	9	11	7	4	6	4	6	
Contrefaçon / falsification	Contrefaçon	Acc.								1	1		1	1
	Falsification	Acc.			1				1					
		Sous-total			1				1	1	1		1	1
Fausses monnaies	Emission	Acc.		3		2	1						1	
		Tent.		1		1	1							
	Autres	Acc.					1							
		Sous-total		4		3	3						1	
Faux en justice	Fausses déclarations	Acc.		1			1						1	
	Faux serment	Acc.						1						
	Subornation de témoins	Acc.								1				
		Sous-total		1			1	1		1			1	
		Total	12	27	19	17	23	25	14	11	20	18	14	3



Zoersel

Infraction Code pénal

Infr. contre la famille

	2000	2015	2016	2017	2018	2019	2020	2021	2022	2023	2024	2025
<b>Abandon de famille</b> <b>Acc.</b>		1			1		1					
<b>Sous-total</b>		1			1		1					
<b>Refus du droit aux relations personnelles</b> <b>Acc.</b>	5	16	8	6	26	15	11	3	5	16	16	19
<b>Sous-total</b>	5	16	8	6	26	15	11	3	5	16	16	19
<b>Non-acquittement pension alimentaire</b> <b>Acc.</b>	1	4	2		1		1					
<b>Sous-total</b>	1	4	2		1		1					
<b>Total</b>	6	21	10	6	28	15	13	3	5	16	16	19

Criminalité informatique

	2000	2015	2016	2017	2018	2019	2020	2021	2022	2023	2024	2025
<b>Hacking</b> <b>Acc.</b>		6	10	10	25	38	48	42	42	10	15	1
<b>Tent.</b>						2	1	1			1	
<b>Sous-total</b>		6	10	10	25	40	49	43	42	10	16	1
<b>Faux en informatique</b> <b>Acc.</b>				5	19	30	88	77	71	54	21	2
<b>Tent.</b>							2		1			
<b>Sous-total</b>				5	19	30	90	77	72	54	21	2
<b>Fraude informatique</b> <b>Acc.</b>		8	10	13	28	49	89	87	88	88	102	25
<b>Tent.</b>			1	3	2	6	6	14	1	2	3	
<b>Sous-total</b>		8	11	16	30	55	95	101	89	90	105	25
<b>Sabotage</b> <b>Acc.</b>		1	2	2	7	8	1					
<b>Sous-total</b>		1	2	2	7	8	1					
<b>Total</b>		15	23	33	81	133	235	221	203	154	142	28



Exercice illégal de l'autorité publique

		2000	2015	2016	2017	2018	2019	2020	2021	2022	2023	2024	2025
Actes arbitraires	Acc.										1		
	Sous-total										1		
Violation de communication par fonctionnaire	Acc.								1				
	Sous-total								1				
	Total								1		1		

Marchand de sommeil

		2000	2015	2016	2017	2018	2019	2020	2021	2022	2023	2024	2025
Sans circ. aggr.	Acc.			1									
	Sous-total			1									
	Total			1									

Autres infractions Code pénal

		2000	2015	2016	2017	2018	2019	2020	2021	2022	2023	2024	2025
	Acc.				3	1							
	Sous-total				3	1							
	Total				3	1							

Contravention Code pénal

		2000	2015	2016	2017	2018	2019	2020	2021	2022	2023	2024	2025
Autres contraventions CP	Acc.	1											
	Sous-total	1											
	Total	1											

# ***STATISTIQUES POLICIERES DE CRIMINALITE***

---

*LIEU DE PERPETRATION: COMMUNE*

**Zoersel**

***ANNEXE II: DETAIL PAR CATEGORIE DE DELIT  
LOIS SPECIALES***



Zoersel

Infraction Lois spéciales

Drogues

			2000	2015	2016	2017	2018	2019	2020	2021	2022	2023	2024	2025
Détention		Acc.	2	27	28	28	40	27	34	31	24	23	11	5
		Sous-total	2	27	28	28	40	27	34	31	24	23	11	5
Usage	Usage en groupe	Acc.	3											
	Usage individuel	Acc.	2											
	Faciliter l'usage	Acc.			1						1			
	Désordre, scandale ou danger dans un espace public	Acc.				1	1	1	1	1	1			
		Sous-total	5		1	1	1	1	1	1	2			
Importation et exportation		Acc.	1		4	3	3	1	2		3			
		Sous-total	1		4	3	3	1	2		3			
Fabrication		Acc.		4	4	2	4	2	2	3	1	4		
		Sous-total		4	4	2	4	2	2	3	1	4		
Commerce		Acc.		5	13	7	2	4	9	11	11	4	3	3
		Sous-total		5	13	7	2	4	9	11	11	4	3	3
Autres		Acc.	1	1										1
		Sous-total	1	1										1
		Total	9	37	50	41	50	35	48	46	41	31	14	9

PFF/DGR/DR/BIPOL - Statistiques policières de criminalité (date de clôture: 31/10/2025)  
 Les données pour les années 2001 jusqu'à 2014 ne sont plus publiées mais restent disponibles sur demande auprès du service BIPOL.  
 Les données pour 2025 ne concernent que le 1er semestre.



Législation sur les étrangers

			2000	2015	2016	2017	2018	2019	2020	2021	2022	2023	2024	2025
Transmigration illégale	Mariages simulés/blancs sans récompense/contrainte	Acc.										1	1	
		Tent.		1	1		1							
	Cohab. légale de complais. sans récompense/contr.	Acc.		2	2							1		1
	Accès au territoire	Acc.		3	7	3	1	2		1	5	2	1	
	Séjour	Acc.	1	7	9	11	5	6	6	6	5	3	3	5
	Pas de port de documents d'identité ou de voyage	Acc.							1					
	Inscription au registre des étrangers	Acc.		3				1						
		<b>Sous-total</b>	<b>1</b>	<b>16</b>	<b>19</b>	<b>14</b>	<b>7</b>	<b>9</b>	<b>7</b>	<b>7</b>	<b>10</b>	<b>7</b>	<b>5</b>	<b>6</b>
Trafic d'êtres humains		Acc.			2					1				
		<b>Sous-total</b>			<b>2</b>					<b>1</b>				
Non spécifié		Tent.	1											
		<b>Sous-total</b>	<b>1</b>											
Autres		Acc.		1										
		<b>Sous-total</b>		<b>1</b>										
		<b>Total</b>	<b>2</b>	<b>17</b>	<b>21</b>	<b>14</b>	<b>7</b>	<b>9</b>	<b>7</b>	<b>8</b>	<b>10</b>	<b>7</b>	<b>5</b>	<b>6</b>



Environnement

			2000	2015	2016	2017	2018	2019	2020	2021	2022	2023	2024	2025
Déchets	Déchets par professionnel	Acc.		1	2				2					
	Déchets par particulier	Acc.		18	14	15	16	7	7	7	3	5	2	
	Déchets par personne indéterminée	Acc.	6											
	Déchets: permis/autorisation	Acc.			1					1	1			
	<b>Sous-total</b>		<b>6</b>	<b>19</b>	<b>17</b>	<b>15</b>	<b>16</b>	<b>7</b>	<b>9</b>	<b>8</b>	<b>4</b>	<b>5</b>	<b>2</b>	
Feux d'artifice		Acc.						1						
	<b>Sous-total</b>							<b>1</b>						
Autres que déchets	Urbanisme	Acc.	1	23	12	18	14	13	25	10	6	12	9	1
	Permis d'environnement	Acc.		1	2			2						
	Bruit	Acc.	5											
	Pollution de l'eau	Acc.	1				2					1		
	Pollution de l'air	Acc.					1							
	Pollution du sol	Acc.					1	2						
	Autres nuisances en matière d'environnement	Acc.											1	
	<b>Sous-total</b>		<b>7</b>	<b>24</b>	<b>14</b>	<b>18</b>	<b>18</b>	<b>17</b>	<b>25</b>	<b>10</b>	<b>6</b>	<b>13</b>	<b>10</b>	<b>1</b>
Biodiversité / Faune et flore	Bien-être animal	Acc.	3	1	6	2	3	2		3	3	4	1	
	Protection de la nature	Acc.	1	1										
	Permis / autorisation animaux	Acc.				1		2						
	Destruction d'animaux	Acc.	3	1				2			1			
	Santé des animaux	Acc.										1		
	<b>Sous-total</b>		<b>7</b>	<b>3</b>	<b>6</b>	<b>3</b>	<b>3</b>	<b>6</b>		<b>3</b>	<b>4</b>	<b>5</b>	<b>1</b>	
Non spécifié		Acc.	1											
	<b>Sous-total</b>		<b>1</b>											
	<b>Total</b>		<b>21</b>	<b>46</b>	<b>37</b>	<b>36</b>	<b>37</b>	<b>31</b>	<b>34</b>	<b>21</b>	<b>14</b>	<b>23</b>	<b>13</b>	<b>1</b>

FPF/DGR/DRI/BIPOL - Statistiques policières de criminalité (date de clôture: 31/10/2025)  
 Les données pour les années 2001 jusqu'à 2014 ne sont plus publiées mais restent disponibles sur demande auprès du service BIPOL.  
 Les données pour 2025 ne concernent que le 1er semestre.



Armes et explosifs

			2000	2015	2016	2017	2018	2019	2020	2021	2022	2023	2024	2025
Détention illégale	Arme à feu	Acc.		2	3		2	1	1	3		2		
	Arme blanche ou non à feu	Acc.		1	2	1	1	2	6	7		1		
	Munition	Acc.			2			1	1					
	Pièces/accessoires	Acc.									1			
		Sous-total		3	7	1	3	4	8	10	1	3		
Port / transport illégal	Arme à feu	Acc.		3	1		1	1		2		1		
	Arme blanche ou non à feu	Acc.		7	8	5	4	11	3	5	6	5	2	2
	Munition	Acc.					1			1				
		Sous-total		10	9	5	6	12	3	8	6	6	2	2
Commerce illégal	Non spécifié	Acc.			1									
		Sous-total			1									
Fabrication / réparation illégale	Pièces/accessoires	Acc.								1				
		Sous-total								1				
Explosifs		Acc.	1									2		
		Sous-total	1									2		
Autre	Mesures de sécurité	Acc.						1						
		Sous-total						1						
		Total	1	13	17	6	9	17	11	19	7	11	2	2



Protection de la personne

			2000	2015	2016	2017	2018	2019	2020	2021	2022	2023	2024	2025
Discrimination	Racisme et xénophobie	Acc.				2			1	2		1		
	Fondée sur le handicap	Acc.							1					
	Autre discrimination	Acc.								1	1			1
		Sous-total				2			2	3	1	1		1
Négationnisme et révisionnisme	Négationnisme	Acc.								1				
		Sous-total								1				
Protection de la vie privée		Acc.			1			2						
		Sous-total			1			2						
Caméras de surveillance		Acc.		1									1	1
		Sous-total		1									1	1
Droit à l'image		Acc.							1	3	1	1	1	
		Sous-total							1	3	1	1	1	
Interdiction temporaire de résidence		Acc.								1	1			
		Sous-total								1	1			
Protection des données personnelles		Acc.										1		
		Sous-total										1		
Autres		Acc.				1						1		1
		Sous-total				1						1		1
			Total	1	1	3		2	3	8	3	4	2	3



**Zoersel**

**Infraction Lois spéciales**

**Hormones et dopage**

		2000	2015	2016	2017	2018	2019	2020	2021	2022	2023	2024	2025
Détention	Acc.			1			1	1		1	1		
	Sous-total:			1			1	1		1	1		
	Total:			1			1	1		1	1		

**Loi du football**

		2000	2015	2016	2017	2018	2019	2020	2021	2022	2023	2024	2025
Vente irrégulière de tickets	Acc.		2										
	Sous-total:		2										
	Total:		2										

**Protection de la jeunesse**

		2000	2015	2016	2017	2018	2019	2020	2021	2022	2023	2024	2025
Législation sur l'obligation scolaire	Acc.			1		1	2					2	
	Sous-total:			1		1	2					2	
Législation sur la protection de la jeunesse	Acc.	1	13	27	16	24	23	29	23	20	30	32	16
	Sous-total:	1	13	27	16	24	23	29	23	20	30	32	16
	Total:	1	13	28	16	25	25	29	23	20	30	34	16



Code pénal social

		2000	2015	2016	2017	2018	2019	2020	2021	2022	2023	2024	2025
<b>Age d'admission au travail</b>	Acc.						1						
	Sous-total:						1						
<b>Rémunération et autres avantages patrimoniaux</b>	Acc.			1									
	Sous-total:			1									
<b>Travail illégal</b>	Acc.	1								1			
	Sous-total:	1								1			
<b>Fraude sociale aux cotisations (travail au noir)</b>	Acc.			1	1		3			1			
	Sous-total:			1	1		3			1			
<b>Documents sociaux</b>	Acc.			1									
	Sous-total:			1									
<b>Infr. contre foi publique en droit pénal social</b>	Acc.			2		2			1	1			
	Sous-total:			2		2			1	1			
<b>Escroquerie en droit pénal social</b>	Acc.			1	1								
	Sous-total:			1	1								
	Total:	1		6	1	3	4		1	3			

Ivresse et alcool

		2000	2015	2016	2017	2018	2019	2020	2021	2022	2023	2024	2025
<b>Ivresse publique</b>	Acc.	2	19	13	14	7	17	12	17	16	9	13	2
	Sous-total:	2	19	13	14	7	17	12	17	16	9	13	2
	Total:	2	19	13	14	7	17	12	17	16	9	13	2

Registre de population

		2000	2015	2016	2017	2018	2019	2020	2021	2022	2023	2024	2025
	Acc.	1	32	29	32	40	28	19	11	20	21	6	10
	Sous-total:	1	32	29	32	40	28	19	11	20	21	6	10
	Total:	1	32	29	32	40	28	19	11	20	21	6	10



**Carte d'identité**

		2000	2015	2016	2017	2018	2019	2020	2021	2022	2023	2024	2025
<b>Pas en possession</b>	Acc.					1	1						
	Sous-total:					1	1						
<b>Non spécifié</b>	Acc.			1									
	Sous-total:			1									
	<b>Total:</b>			1		1	1						

**Santé publique**

		2000	2015	2016	2017	2018	2019	2020	2021	2022	2023	2024	2025
<b>Vente de tabac</b>	Acc.										1		
	Sous-total:										1		
<b>Denrées alimentaires</b>	Acc.		1		1		1	1					
	Sous-total:		1		1		1	1					
<b>Refus ou négligence respect mesures</b>	Acc.							92	10				
	Sous-total:							92	10				
<b>Autres</b>	Acc.	1						70	3				
	Sous-total:	1						70	3				
	<b>Total:</b>	1	1		1		1	163	13		1		



Travail

		2000	2015	2016	2017	2018	2019	2020	2021	2022	2023	2024	2025
Commerce ambulant	Acc.			5	1	1	2	3			3		
	Tent.							4					
	Sous-total:			5	1	1	2	7			3		
Infractions mesure interdiction professionnelle	Acc.						1				1		1
	Tent.												
	Sous-total:						1				1		1
Fraude sociale aux cotisations (travail au noir)	Acc.					1							
	Tent.												
	Sous-total:					1							
Autres	Acc.						1						
	Tent.												
	Sous-total:						1						
<b>Total:</b>		<b>1</b>		<b>5</b>	<b>1</b>	<b>2</b>	<b>4</b>	<b>7</b>			<b>4</b>		<b>1</b>

Protection des revenus publics

		2000	2015	2016	2017	2018	2019	2020	2021	2022	2023	2024	2025
Taxe de circulation / TMC	Acc.						1						
	Tent.												
	Sous-total:						1						
Fraude TVA	Acc.						1						
	Tent.												
	Sous-total:						1						
Fraude fiscale - impôts sur le revenu	Acc.						1	1					
	Tent.												
	Sous-total:						1	1					
Non spécifié	Acc.		3										
	Tent.												
	Sous-total:		3										
<b>Total:</b>			<b>3</b>				<b>3</b>	<b>1</b>					



**Législation économique**

		2000	2015	2016	2017	2018	2019	2020	2021	2022	2023	2024	2025
<b>Sociétés</b>	Acc.				1								
	Tent.												
	<b>Sous-total:</b>	<b>1</b>			<b>1</b>								
<b>Contrefaçon de droits de propriété intellectuelle</b>	Acc.		1		1								
	<b>Sous-total:</b>		<b>1</b>		<b>1</b>								
<b>Total:</b>		<b>1</b>	<b>1</b>		<b>2</b>								

**Pratiques commerciales**

		2000	2015	2016	2017	2018	2019	2020	2021	2022	2023	2024	2025
<b>Registre de commerce</b>	Acc.				1					1			
	<b>Sous-total:</b>				<b>1</b>					<b>1</b>			
<b>Autres</b>	Acc.		1					2					
	<b>Sous-total:</b>		<b>1</b>					<b>2</b>					
<b>Total:</b>			<b>1</b>			<b>1</b>		<b>2</b>		<b>1</b>			

**Autres lois spéciales**

		2000	2015	2016	2017	2018	2019	2020	2021	2022	2023	2024	2025
<b>Transport</b>	Acc.								1				
	<b>Sous-total:</b>								<b>1</b>				
<b>Loteries et jeux de hasard</b>	Acc.						1						
	<b>Sous-total:</b>						<b>1</b>						
<b>Dégradation involontaire câbles télécommunication</b>	Acc.		4	7	12	5	8	7	7	7	7	7	3
	<b>Sous-total:</b>		<b>4</b>	<b>7</b>	<b>12</b>	<b>5</b>	<b>8</b>	<b>7</b>	<b>7</b>	<b>7</b>	<b>7</b>	<b>7</b>	<b>3</b>
<b>Moyens de communications électroniques</b>	Acc.							1					
	<b>Sous-total:</b>							<b>1</b>					
<b>Autres</b>	Acc.	3								1	1		
	Tent.	1											
	<b>Sous-total:</b>	<b>4</b>								<b>1</b>	<b>1</b>		
<b>Total:</b>	<b>4</b>	<b>4</b>	<b>7</b>	<b>12</b>	<b>5</b>	<b>9</b>	<b>8</b>	<b>8</b>	<b>8</b>	<b>8</b>	<b>8</b>	<b>7</b>	<b>3</b>



# ***STATISTIQUES POLICIERES DE CRIMINALITE***

---

***LIEU DE PERPETRATION: COMMUNE***

**Zoersel**

***ANNEXE III: DETAIL  
FIGURES CRIMINELLES / PHENOMENES***



Zoersel

FC Vol moyen de transport

		2000	2015	2016	2017	2018	2019	2020	2021	2022	2023	2024	2025
Vol de voiture	Acc.	28	6	8	5	4	2	2	6			2	2
	Tent.	3	1			2							1
	<b>Total</b>	<b>31</b>	<b>7</b>	<b>8</b>	<b>5</b>	<b>6</b>	<b>2</b>	<b>2</b>	<b>6</b>			<b>2</b>	<b>3</b>
Vol de moto	Acc.									1		1	
	<b>Total</b>									<b>1</b>		<b>1</b>	
Carjacking	Acc.				1								
	<b>Total</b>				<b>1</b>								
Homejacking	Tent.	1											
	<b>Total</b>	<b>1</b>											
Vol dans les garages	Acc.	8	1			2	2		3				
	<b>Total</b>	<b>8</b>	<b>1</b>			<b>2</b>	<b>2</b>		<b>3</b>				
Vol de vélomoteur	Acc.	4		2	1	1	1		2			1	
	Tent.						1						
	<b>Total</b>	<b>4</b>		<b>2</b>	<b>1</b>	<b>1</b>	<b>2</b>		<b>2</b>			<b>1</b>	
Vol de vélo	Acc.	21	106	71	56	42	47	53	41	45	32	7	2
	Tent.		1	1									
	<b>Total</b>	<b>21</b>	<b>107</b>	<b>72</b>	<b>56</b>	<b>42</b>	<b>47</b>	<b>53</b>	<b>41</b>	<b>45</b>	<b>32</b>	<b>7</b>	<b>2</b>



**FC Cambriolage**

		2000	2015	2016	2017	2018	2019	2020	2021	2022	2023	2024	2025
<b>Cambriolage dans habitation</b>	Acc.	152	40	66	49	51	50	14	17	32	59	28	7
	Tent.	91	20	43	31	26	20	12	14	24	30	25	5
	<b>Total</b>	<b>243</b>	<b>60</b>	<b>109</b>	<b>80</b>	<b>77</b>	<b>70</b>	<b>26</b>	<b>31</b>	<b>56</b>	<b>89</b>	<b>53</b>	<b>12</b>
<b>Cambriolage ds entreprise ou commerce</b>	Acc.	12	8	9	13	5	7	6	3	6	3	3	
	Tent.	2	6	3	12	5	4	2	4	4	4	4	1
	<b>Total</b>	<b>14</b>	<b>14</b>	<b>12</b>	<b>25</b>	<b>10</b>	<b>11</b>	<b>8</b>	<b>7</b>	<b>10</b>	<b>7</b>	<b>7</b>	<b>1</b>
<b>Cambriolage ds service public ou bâtiment administ</b>	Acc.	6	13	9	18	3	7	6	3	2	2	2	1
	Tent.		7	5	2		2	5	3	2	2	3	2
	<b>Total</b>	<b>6</b>	<b>20</b>	<b>14</b>	<b>20</b>	<b>3</b>	<b>9</b>	<b>11</b>	<b>6</b>	<b>4</b>	<b>4</b>	<b>5</b>	<b>3</b>
<b>Vol au béliier</b>	Tent.											1	
	<b>Total</b>											<b>1</b>	
<b>Cambriolage dans bâtiment (total)</b>	Acc.	170	60	84	80	59	64	26	23	40	64	33	8
	Tent.	93	33	51	45	31	26	19	21	30	36	32	8
	<b>Total</b>	<b>263</b>	<b>93</b>	<b>135</b>	<b>125</b>	<b>90</b>	<b>90</b>	<b>45</b>	<b>44</b>	<b>70</b>	<b>100</b>	<b>65</b>	<b>16</b>

**FC Vol autre**

		2000	2015	2016	2017	2018	2019	2020	2021	2022	2023	2024	2025
<b>Vol à main armée</b>	Acc.	3		1	2		2	1				2	1
	Tent.	1			1	1			1			1	
	<b>Total</b>	<b>4</b>		<b>1</b>	<b>3</b>	<b>1</b>	<b>2</b>	<b>1</b>	<b>1</b>			<b>3</b>	<b>1</b>
<b>Vol avec violence sans arme</b>	Acc.	6	8	2	4	2	5	6	2	4	3	2	1
	Tent.		1		3	2	5	1	3	2	3	2	
	<b>Total</b>	<b>6</b>	<b>9</b>	<b>2</b>	<b>7</b>	<b>4</b>	<b>10</b>	<b>7</b>	<b>5</b>	<b>6</b>	<b>6</b>	<b>4</b>	<b>1</b>
<b>Vol dans ou sur un véhicule</b>	Acc.	32	38	31	24	11	21	11	10	15	13	6	1
	Tent.	7	5	5	1	1	8	4	3		2	1	1
	<b>Total</b>	<b>39</b>	<b>43</b>	<b>36</b>	<b>25</b>	<b>12</b>	<b>29</b>	<b>15</b>	<b>13</b>	<b>15</b>	<b>15</b>	<b>7</b>	<b>2</b>
<b>Vol d'armes et explosifs</b>	Acc.	5	2	1	1		1	1		1	2	2	1
	<b>Total</b>	<b>5</b>	<b>2</b>	<b>1</b>	<b>1</b>		<b>1</b>	<b>1</b>		<b>1</b>	<b>2</b>	<b>2</b>	<b>1</b>



**FC Vol autre**

		2000	2015	2016	2017	2018	2019	2020	2021	2022	2023	2024	2025
<b>Arrachage de sac à main</b>	Acc.					1	1						
	Tent.						1						
	<b>Total</b>					<b>1</b>	<b>2</b>						
<b>Vol à l'arraché</b>	Acc.		1		2	1	2	1	1	1	1		1
	Tent.	1					2		1				
	<b>Total</b>	<b>1</b>	<b>1</b>		<b>2</b>	<b>1</b>	<b>4</b>	<b>1</b>	<b>2</b>	<b>1</b>	<b>1</b>		<b>1</b>
<b>Vol à la tire</b>	Acc.	8	4	7	3	5	6	7	2	4	2		1
	Tent.												
	<b>Total</b>	<b>8</b>	<b>4</b>	<b>7</b>	<b>3</b>	<b>5</b>	<b>6</b>	<b>7</b>	<b>2</b>	<b>4</b>	<b>2</b>		<b>1</b>
<b>Vol à l'étalage</b>	Acc.	1	30	14	28	50	44	53	25	25	27	29	5
	Tent.			2	1	4		1				2	
	<b>Total</b>	<b>1</b>	<b>30</b>	<b>16</b>	<b>29</b>	<b>54</b>	<b>44</b>	<b>54</b>	<b>25</b>	<b>25</b>	<b>27</b>	<b>31</b>	<b>5</b>
<b>Vol par ruse</b>	Acc.	1	1	4	5	2	14	6	1	3	5	7	1
	Tent.	1	1	2	1	1	1		2	3	3	4	1
	<b>Total</b>	<b>2</b>	<b>2</b>	<b>6</b>	<b>6</b>	<b>3</b>	<b>15</b>	<b>6</b>	<b>3</b>	<b>6</b>	<b>8</b>	<b>11</b>	<b>2</b>
<b>Vol de métaux</b>	Acc.		1	2	4	9	4		1	1	1	3	
	Tent.												
	<b>Total</b>		<b>1</b>	<b>2</b>	<b>4</b>	<b>9</b>	<b>4</b>		<b>1</b>	<b>1</b>	<b>1</b>	<b>3</b>	
<b>Vol sur les chantiers</b>	Acc.	2	3	4	3	6	7	1	2	6	6	3	
	Tent.						1			1			
	<b>Total</b>	<b>2</b>	<b>3</b>	<b>4</b>	<b>3</b>	<b>6</b>	<b>8</b>	<b>1</b>	<b>2</b>	<b>7</b>	<b>6</b>	<b>3</b>	
<b>Home-invasion</b>	Acc.				1		1						
	Tent.												
	<b>Total</b>				<b>1</b>		<b>1</b>						
<b>Vol d'animaux</b>	Acc.	1	3	1	1					2	1	1	2
	Tent.												
	<b>Total</b>	<b>1</b>	<b>3</b>	<b>1</b>	<b>1</b>					<b>2</b>	<b>1</b>	<b>1</b>	<b>2</b>



**Criminalité ICT**

		2000	2015	2016	2017	2018	2019	2020	2021	2022	2023	2024	2025
Fraude de cartes de paiements	Acc.	2	4	5	4	5	5	9	3	8	7	10	3
	Tent.			1			1				1		
	<b>Total</b>	<b>2</b>	<b>4</b>	<b>6</b>	<b>4</b>	<b>5</b>	<b>6</b>	<b>9</b>	<b>3</b>	<b>8</b>	<b>8</b>	<b>10</b>	<b>3</b>
Phishing	Acc.		1		3	18	33	54	55	58	43	39	9
	Tent.					1	2	1			1	2	
	<b>Total</b>		<b>1</b>		<b>3</b>	<b>19</b>	<b>35</b>	<b>55</b>	<b>55</b>	<b>58</b>	<b>44</b>	<b>41</b>	<b>9</b>
Ransomware	Acc.				2	1	1						
	Tent.												
	<b>Total</b>				<b>2</b>	<b>1</b>	<b>1</b>						
Shouldersurfing	Acc.						1	1				3	
	Tent.												
	<b>Total</b>						<b>1</b>	<b>1</b>				<b>3</b>	
Skimming	Acc.		1					2	1	1		2	
	Tent.												
	<b>Total</b>		<b>1</b>					<b>2</b>	<b>1</b>	<b>1</b>		<b>2</b>	

**FC Autre**

		2000	2015	2016	2017	2018	2019	2020	2021	2022	2023	2024	2025
Violence contre les métiers d'intérêt général	Acc.		5	8	11	7	10	11	12	15	11	13	6
	Tent.											1	
	<b>Total</b>		<b>5</b>	<b>8</b>	<b>11</b>	<b>7</b>	<b>10</b>	<b>11</b>	<b>12</b>	<b>15</b>	<b>11</b>	<b>14</b>	<b>6</b>
Viol collectif	Acc.				1	1	1			1	1	1	
	Tent.			1									
	<b>Total</b>			<b>1</b>	<b>1</b>	<b>1</b>	<b>1</b>			<b>1</b>	<b>1</b>	<b>1</b>	
Graffiti	Acc.		2	3	1	1	1	7	2	3	6	3	
	Tent.												
	<b>Total</b>		<b>2</b>	<b>3</b>	<b>1</b>	<b>1</b>	<b>1</b>	<b>7</b>	<b>2</b>	<b>3</b>	<b>6</b>	<b>3</b>	
Dégradation de voiture	Acc.	5	17	28	18	27	38	10	19	28	19	23	7
	Tent.												
	<b>Total</b>	<b>5</b>	<b>17</b>	<b>28</b>	<b>18</b>	<b>27</b>	<b>38</b>	<b>10</b>	<b>19</b>	<b>28</b>	<b>19</b>	<b>23</b>	<b>7</b>
Rixe au couteau	Acc.		2			1			1	1	1	2	
	Tent.							2					
	<b>Total</b>		<b>2</b>			<b>1</b>		<b>2</b>	<b>1</b>	<b>1</b>	<b>1</b>	<b>2</b>	



**PH Violence intrafamiliale (VIF)**

		2000	2015	2016	2017	2018	2019	2020	2021	2022	2023	2024	2025
VIF: physique, dans le couple	Acc.	1	20	19	16	25	19	17	20	32	18	13	10
	Tent.							1					
	<b>Total</b>	<b>1</b>	<b>20</b>	<b>19</b>	<b>16</b>	<b>25</b>	<b>19</b>	<b>18</b>	<b>20</b>	<b>32</b>	<b>18</b>	<b>13</b>	<b>10</b>
VIF: physique, envers des descendants	Acc.		3	3	4	6	3	4	1	2	3	7	6
	Tent.				1			1				2	
	<b>Total</b>		<b>3</b>	<b>3</b>	<b>5</b>	<b>6</b>	<b>3</b>	<b>5</b>	<b>1</b>	<b>2</b>	<b>3</b>	<b>9</b>	<b>6</b>
VIF: physique, envers d'autres membres	Acc.	3	4	3	1	5	6	9	4	5	10	1	
	Total	3	4	3	1	5	6	9	4	5	10	1	
VIF: sexuelle, dans le couple	Acc.							2	1	3			
	Total							2	1	3			
VIF: sexuelle, envers des descendants	Acc.	2	2			1	1						
	Total	2	2			1	1						
VIF: sexuelle, envers d'autres membres	Acc.				1								
	Total				1								
VIF: psychique, dans le couple	Acc.	5	27	12	10	31	24	22	14	10	21	22	21
	Total	5	27	12	10	31	24	22	14	10	21	22	21
VIF: psychique, envers des descendants	Acc.		1	1		2	1	2	1	2		1	1
	Total		1	1		2	1	2	1	2		1	1
VIF: psychique, envers d'autres membres	Acc.		2	2	2	1		1	1	2	4	1	2
	Total		2	2	2	1		1	1	2	4	1	2
VIF: économique, dans le couple	Acc.	1	3	4		4	4	2		3	2	5	
	Tent.		1										
	Total	1	4	4		4	4	2		3	2	5	
VIF: économique, envers des descendants	Acc.		1			1		2				1	
	Total		1			1		2				1	



**PH Violence intrafamiliale (VIF)**

		2000	2015	2016	2017	2018	2019	2020	2021	2022	2023	2024	2025
VIF: économique, envers d'autres membres	Acc.	2	5	3		3	1	4	1	3	1		
	Tent.	1											
	<b>Total</b>	<b>3</b>	<b>5</b>	<b>3</b>		<b>3</b>	<b>1</b>	<b>4</b>	<b>1</b>	<b>3</b>	<b>1</b>		

**PH Hormones et dopage**

		2000	2015	2016	2017	2018	2019	2020	2021	2022	2023	2024	2025
Dopage humain	Acc.			1			1	1		1	1		
	<b>Total</b>			<b>1</b>			<b>1</b>	<b>1</b>		<b>1</b>	<b>1</b>		

**PH Drogues**

		2000	2015	2016	2017	2018	2019	2020	2021	2022	2023	2024	2025
Vente de cocaïne	Acc.			6		1	3	1	3	3	2		1
	<b>Total</b>			<b>6</b>		<b>1</b>	<b>3</b>	<b>1</b>	<b>3</b>	<b>3</b>	<b>2</b>		<b>1</b>

		2000	2015	2016	2017	2018	2019	2020	2021	2022	2023	2024	2025
Production de drogues synthétiques	Acc.										1		
	<b>Total</b>										<b>1</b>		

		2000	2015	2016	2017	2018	2019	2020	2021	2022	2023	2024	2025
Vente de drogues synthétiques	Acc.		2	1	2	1	2	2	3	2	1	1	1
	<b>Total</b>		<b>2</b>	<b>1</b>	<b>2</b>	<b>1</b>	<b>2</b>	<b>2</b>	<b>3</b>	<b>2</b>	<b>1</b>	<b>1</b>	<b>1</b>

		2000	2015	2016	2017	2018	2019	2020	2021	2022	2023	2024	2025
Production de cannabis (culture)	Acc.		1	4	1	2	1	2	3	1	2		
	<b>Total</b>		<b>1</b>	<b>4</b>	<b>1</b>	<b>2</b>	<b>1</b>	<b>2</b>	<b>3</b>	<b>1</b>	<b>2</b>		

		2000	2015	2016	2017	2018	2019	2020	2021	2022	2023	2024	2025
Import-export de cannabis en grande quantité	Acc.							1					
	<b>Total</b>							<b>1</b>					

		2000	2015	2016	2017	2018	2019	2020	2021	2022	2023	2024	2025
Vente de cannabis en grande quantité	Acc.							1					
	<b>Total</b>							<b>1</b>					

		2000	2015	2016	2017	2018	2019	2020	2021	2022	2023	2024	2025
Vente-traffic d'héroïne	Acc.								1				
	<b>Total</b>								<b>1</b>				

**PH Trafic d'armes**

		2000	2015	2016	2017	2018	2019	2020	2021	2022	2023	2024	2025
Commerce et production d'arme à feu et mun.	Acc.			1					1				
	<b>Total</b>			<b>1</b>					<b>1</b>				



**PH Traite des êtres humains**

		2000	2015	2016	2017	2018	2019	2020	2021	2022	2023	2024	2025
<b>TEH - exploitation sexuelle</b>	Acc.						2						2
	Total						2						2

**PH Violence dans l'espace public**

		2000	2015	2016	2017	2018	2019	2020	2021	2022	2023	2024	2025
<b>Violence physique (transport public)</b>	Acc.	1		2	1	1	2	1	1		1	3	
	Total	1		2	1	1	2	1	1		1	3	

		2000	2015	2016	2017	2018	2019	2020	2021	2022	2023	2024	2025
<b>Violence physique (voie publique)</b>	Acc.	5	7	16	9	18	19	11	10	18	8	12	7
	Tent.				1	2	3	1				1	
	Total	5	7	16	10	20	22	12	10	18	8	13	7

		2000	2015	2016	2017	2018	2019	2020	2021	2022	2023	2024	2025
<b>Violence physique (autre endroit public)</b>	Acc.		2			4			1	1	3	1	
	Total		2			4			1	1	3	1	

		2000	2015	2016	2017	2018	2019	2020	2021	2022	2023	2024	2025
<b>Violence physique (endroit accessible au public)</b>	Acc.	10	22	20	26	29	29	28	20	28	32	22	11
	Tent.							1			1	1	
	Total	10	22	20	26	29	29	29	20	28	33	23	11

		2000	2015	2016	2017	2018	2019	2020	2021	2022	2023	2024	2025
<b>Violence sexuelle (transport public)</b>	Acc.			1	1			1	1	2			
	Total			1	1			1	1	2			

		2000	2015	2016	2017	2018	2019	2020	2021	2022	2023	2024	2025
<b>Violence sexuelle (voie publique)</b>	Acc.		5	2	3	5	1	1	4	2	3	2	2
	Tent.			1									
	Total		5	3	3	5	1	1	4	2	3	2	2

		2000	2015	2016	2017	2018	2019	2020	2021	2022	2023	2024	2025
<b>Violence sexuelle (autre endroit public)</b>	Acc.		1			1		2	1			1	
	Total		1			1		2	1			1	

		2000	2015	2016	2017	2018	2019	2020	2021	2022	2023	2024	2025
<b>Violence sexuelle (endroit accessible au public)</b>	Acc.		1	1		2	2	6	5	4	3	1	
	Tent.							1					
	Total		1	1		2	2	7	5	4	3	1	

		2000	2015	2016	2017	2018	2019	2020	2021	2022	2023	2024	2025
<b>Violence psychique (transport public)</b>	Acc.			1								1	
	Total			1								1	



**PH Violence dans l'espace public**

		2000	2015	2016	2017	2018	2019	2020	2021	2022	2023	2024	2025
Violence psychique (voie publique)	Acc.	3	4	11	9	5	7	7	9	7	5	8	4
	Total	3	4	11	9	5	7	7	9	7	5	8	4
Violence psychique (autre endroit public)	Acc.			2		1		1					1
	Total			2		1		1					1
Violence psychique (endroit accessible au public)	Acc.	3	6	7	6	16	6	17	11	8	11	13	6
	Tent.	1											
	Total	4	6	7	6	16	6	17	11	8	11	13	6
Vol à main armée (voie publique)	Acc.				1							1	
	Tent.				1								
	Total				2							1	
Vol à main armée (endroit accessible au public)	Acc.	1		1			1	1				1	
	Tent.					1						1	
	Total	1		1		1	1	1				2	
Vol avec violence sans arme (voie publique)	Acc.	1	5		1		1	2	1	2	1	1	
	Tent.					1	2		1				
	Total	1	5		1	1	3	2	2	2	1	1	
Vol avec violence sans arme (autre endroit public)	Acc.		1										
	Total		1										
Vol avec violence sans arme (endr. acces. au pub.)	Acc.	2	1	1	3	1		2		2			
	Tent.						1	1				1	
	Total	2	1	1	3	1	1	3		2		1	



PH Autre

		2000	2015	2016	2017	2018	2019	2020	2021	2022	2023	2024	2025
<b>Faux policiers</b>	<b>Acc.</b>							1			1	1	1
	<b>Total</b>							1			1	1	1
<b>Terrorisme, extrémisme et radicalisme</b>	<b>Acc.</b>					1		1	4	1	1		
	<b>Total</b>					1		1	4	1	1		
<b>Cyberharcèlement</b>	<b>Acc.</b>		21	16	10	16	12	20	23	9	13	16	5
	<b>Total</b>		21	16	10	16	12	20	23	9	13	16	5
<b>Fraude à l'identité</b>	<b>Acc.</b>	4	6	12	11	17	25	44	38	42	52	43	6
	<b>Tent.</b>			1	1	4	3	4	2		1	1	
	<b>Total</b>	4	6	13	12	21	28	48	40	42	53	44	6

# ***STATISTIQUES POLICIERES DE CRIMINALITE***

---

*LIEU DE PERPETRATION: COMMUNE*

**Zoersel**

***ANNEXE IV: FAITS ENREGISTRES  
NON CRIMINELS***



Zoersel

Faits non criminels

Maladies / Décès / Disparition

	2000	2015	2016	2017	2018	2019	2020	2021	2022	2023	2024	2025
Suicide	1	3	8	3	3	2	3	2	4	7		2
Personne malade	2	20	5	9	8	16	11	12	17	12	19	6
Décès suspect		2	1	6	7	2	6	9	9	4	8	1
Décès naturel								1				
Disparition (personne disparue)	61	44	47	72	67	78	67	56	76	70	87	24
Accident (sauf roulage)							1		1	1	2	
Non spécifié					1							
<b>Total</b>	<b>64</b>	<b>69</b>	<b>61</b>	<b>90</b>	<b>86</b>	<b>98</b>	<b>88</b>	<b>80</b>	<b>107</b>	<b>94</b>	<b>116</b>	<b>33</b>

Appels

	2000	2015	2016	2017	2018	2019	2020	2021	2022	2023	2024	2025
Alarme							1					
Appels	1				3	1		1	1	1		
<b>Total</b>	<b>1</b>				<b>3</b>	<b>1</b>	<b>1</b>	<b>1</b>	<b>1</b>	<b>1</b>		

Problèmes sociaux

	2000	2015	2016	2017	2018	2019	2020	2021	2022	2023	2024	2025
Différends familiaux	7	3	7	10	14	14	26	17	21	14	11	9
Différend (pas de coups)	4								4	1	1	
Affaire civile	3	3		8	2	4	2	5	5	8	4	2
Protection de la jeunesse	5	5	3	3	6	8	8	8	8	5	6	5
Autres	3			1	2	1	1	1	3	1	1	3
<b>Total</b>	<b>22</b>	<b>11</b>	<b>10</b>	<b>22</b>	<b>24</b>	<b>27</b>	<b>37</b>	<b>31</b>	<b>41</b>	<b>29</b>	<b>23</b>	<b>19</b>

Catastrophes

	2000	2015	2016	2017	2018	2019	2020	2021	2022	2023	2024	2025
Dégâts tempête	1	2									1	
<b>Total</b>	<b>1</b>	<b>2</b>									<b>1</b>	



**Ordre public**

	2000	2015	2016	2017	2018	2019	2020	2021	2022	2023	2024	2025
Troubles	1		1		1		1	2				1
Autres	1											
<b>Total</b>	<b>2</b>		<b>1</b>		<b>1</b>		<b>1</b>	<b>2</b>				<b>1</b>

**Agissements suspects**

	2000	2015	2016	2017	2018	2019	2020	2021	2022	2023	2024	2025
	3	4		3	2	4	2	1	2			1
<b>Total</b>	<b>3</b>	<b>4</b>		<b>3</b>	<b>2</b>	<b>4</b>	<b>2</b>	<b>1</b>	<b>2</b>			<b>1</b>

**Objets trouvés**

	2000	2015	2016	2017	2018	2019	2020	2021	2022	2023	2024	2025
	1								1			
<b>Total</b>	<b>1</b>								<b>1</b>			

**Objets perdus**

	2000	2015	2016	2017	2018	2019	2020	2021	2022	2023	2024	2025
	30	455	442	417	334	298	255	258	267	259	251	120
<b>Total</b>	<b>30</b>	<b>455</b>	<b>442</b>	<b>417</b>	<b>334</b>	<b>298</b>	<b>255</b>	<b>258</b>	<b>267</b>	<b>259</b>	<b>251</b>	<b>120</b>

**Autres non-infractions**

	2000	2015	2016	2017	2018	2019	2020	2021	2022	2023	2024	2025
Ordonnance de capture		3	3	6	9	8	5	11	3	1	8	3
Réhabilitation												1
Non-respect des conditions	1	6	3	7	20	12	17	20	12	16	20	7
Procès-verbal d'information	4	6	5	6	5	3	2	5	1	3	6	1
Notification		11	7	6	5	7	4	2	4	4	7	
Dégradation involontaire câbles (non-télécom)		4	1						1	1		
Demande signalement surveillance électronique									4	6	7	1
Fonction de contrôle armes					1			1		2	2	
Autres non infractions	3											
<b>Total</b>	<b>8</b>	<b>30</b>	<b>19</b>	<b>25</b>	<b>40</b>	<b>30</b>	<b>28</b>	<b>39</b>	<b>25</b>	<b>33</b>	<b>50</b>	<b>13</b>

