

STATISTIQUES POLICIERES DE CRIMINALITE

LIEU DE PERPETRATION: COMMUNE

Zandhoven

2000 - 1er Semestre 2025

Police fédérale - DGRIDRIIBIPOL

STATISTIQUES POLICIERES DE CRIMINALITE

LIEU DE PERPETRATION: COMMUNE

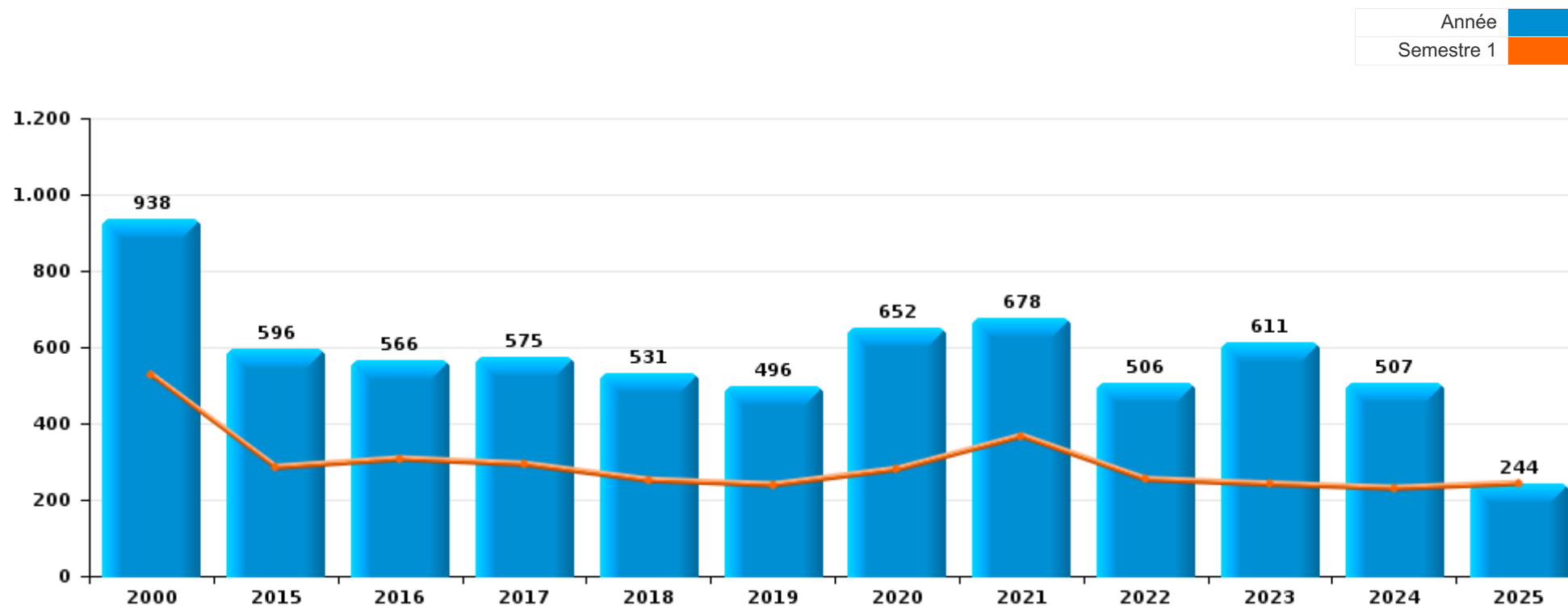
Zandhoven

PARTIE I : INFRACTIONS JUDICIAIRES



Zandhoven

	2000	2015	2016	2017	2018	2019	2020	2021	2022	2023	2024	2025
Nombre total des délits	938	596	566	575	531	496	652	678	506	611	507	244



FPF/DGR/DRI/BIPOL - Statistiques policières de criminalité (date de clôture: 31/10/2025)
 Les données pour les années 2001 jusqu'à 2014 ne sont plus publiées mais restent disponibles sur demande auprès du service BIPOL.
 Les données pour 2025 ne concernent que le 1er semestre.



Zandhoven

	2000	2015	2016	2017	2018	2019	2020	2021	2022	2023	2024	2025
Vol et extorsion	382	262	225	262	171	174	137	125	106	116	117	56
Fraude	36	47	29	32	43	49	43	78	71	80	66	44
Dégradation de la propriété	80	66	57	49	55	33	35	51	47	69	34	20
Criminalité informatique		7	12	16	21	29	36	97	88	87	70	27
Infr. contre l'intégrité physique	33	34	46	40	32	37	40	41	50	49	48	21
Drogues	27	33	31	28	32	18	31	32	13	21	23	8
Autres lois spéciales	255	8	3	4	6	2	2	7	2	3	2	1
Registre de population	19	30	32	21	24	20	24	19	27	25	31	14
Infr. contre autres valeurs morales et sentiments	7	18	18	15	26	24	24	19	11	37	27	16
Environnement	21	18	26	39	23	20	33	16	17	18	7	3
Santé publique							159	79				
Infr. contre la sécurité publique	9	10	16	13	25	11	12	15	7	15	18	5
Protection de la jeunesse	2	9	12	9	7	15	18	19	15	23	17	6
Infr. contre la foi publique	12	21	11	13	8	13	9	17	9	14	12	1
Infr. contre les moeurs	3	3	13	4	13	7	13	12	16	14	9	1
Infr. contre la famille	6	9	5	4	8	11	10	15	8	10	5	7
Armes et explosifs	8	6	9	5	13	7	5	9	3	11	7	2
Ivresse et alcool	8	2	3	4	4	7	2	8	6	5	5	6
Législation sur les étrangers	8	5	7	3	7	8	4	6	2	4	3	1
Infr. contre l'autorité publique	4	2	2	1	4	3	3	5	2	5		3
Code pénal social	1		2	2	2	3	5	2	3	1	2	
Protection des revenus publics	1	4	2	5	3	1			1	1		
Protection de la personne	4	1	2	2	1		1	2			1	1
Infr. contre la liberté individuelle				2	1	3					2	
Contravention Code pénal	7											
Hormones et dopage				1			1	2		2		1
Carte d'identité	1		1		1		2					
Autres infractions Code pénal						1		2	1			
Législation économique	1	1								1		
Traite des êtres humains					1		1		1			
Exercice illégal de l'autorité publique			1				1					
Infr. relative au statut juridique de l'enfant	1			1								
Pratiques commerciales	2											
Travail			1				1					
Infr. contre la Sécurité de l'Etat											1	
Sous-total	938	596	566	575	531	496	652	678	506	611	507	244
Contravention règlement policier local		1	2			1		4	1	2	1	
Sous-total		1	2			1		4	1	2	1	
Total	938	597	568	575	531	497	652	682	507	613	508	244

FPF/DGR/DRI/BIPOL - Statistiques policières de criminalité (date de clôture: 31/10/2025)

Les données pour les années 2001 jusqu'à 2014 ne sont plus publiées mais restent disponibles sur demande auprès du service BIPOL.

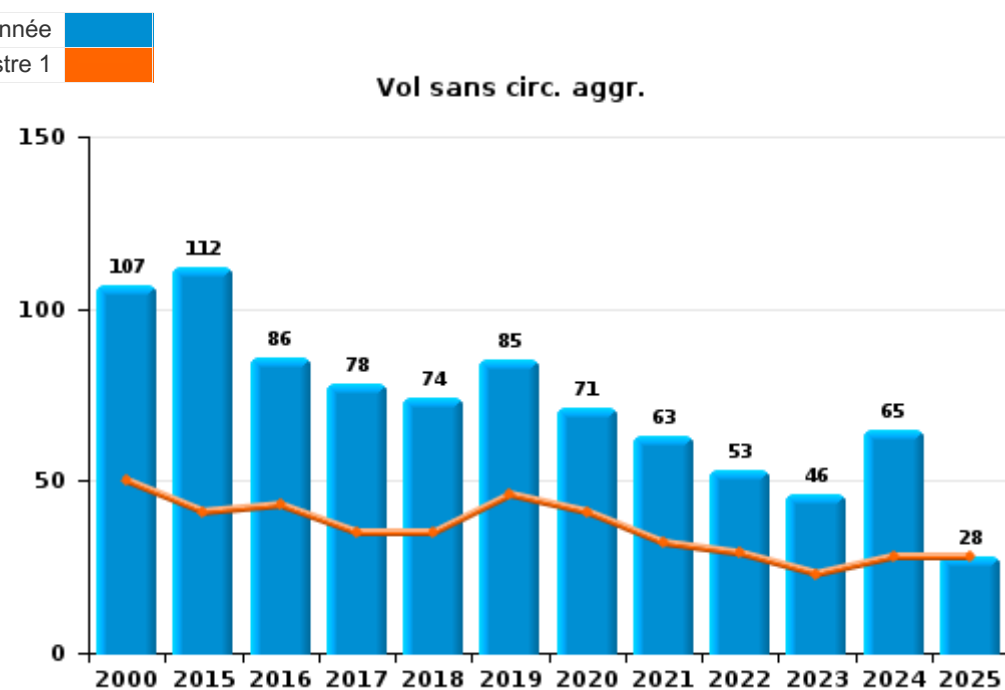
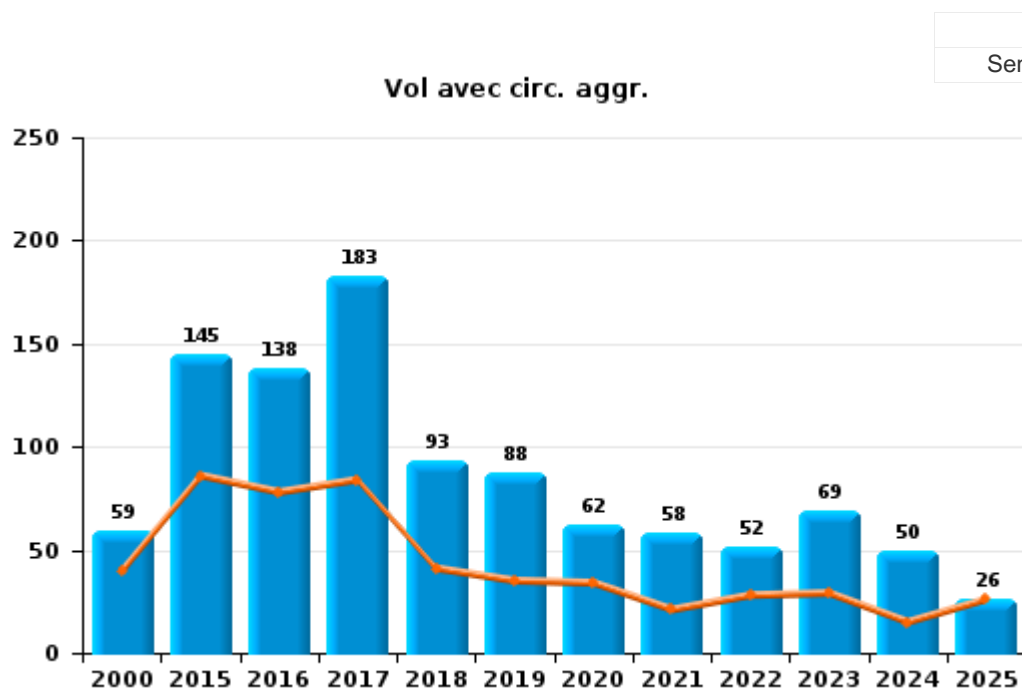
Les données pour 2025 ne concernent que le 1er semestre.



I.1. Catégorie des infractions : Vol et extorsion (top 5 des infractions au niveau national 2024)

Zandhoven

	2000	2015	2016	2017	2018	2019	2020	2021	2022	2023	2024	2025
Vol avec circ. agr.	59	145	138	183	93	88	62	58	52	69	50	26
Vol sans circ. agr.	107	112	86	78	74	85	71	63	53	46	65	28
Vol non spécifié	216	1										
Extorsion		4	1	1	4	1	4	4	1	1	2	2
Total	382	262	225	262	171	174	137	125	106	116	117	56





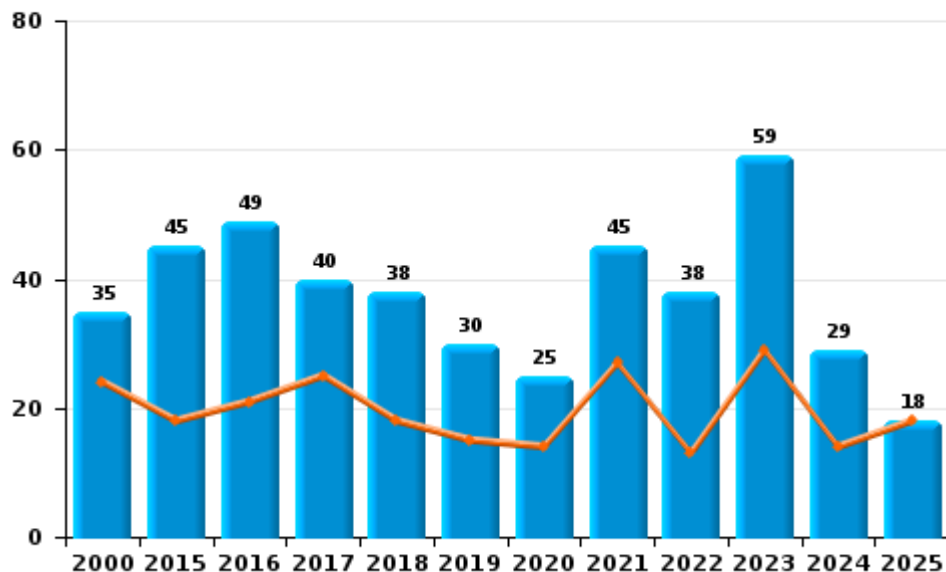
I.2. Catégorie des infractions : Dégradation de la propriété (top 5 des infractions au niveau national 2024)

Zandhoven

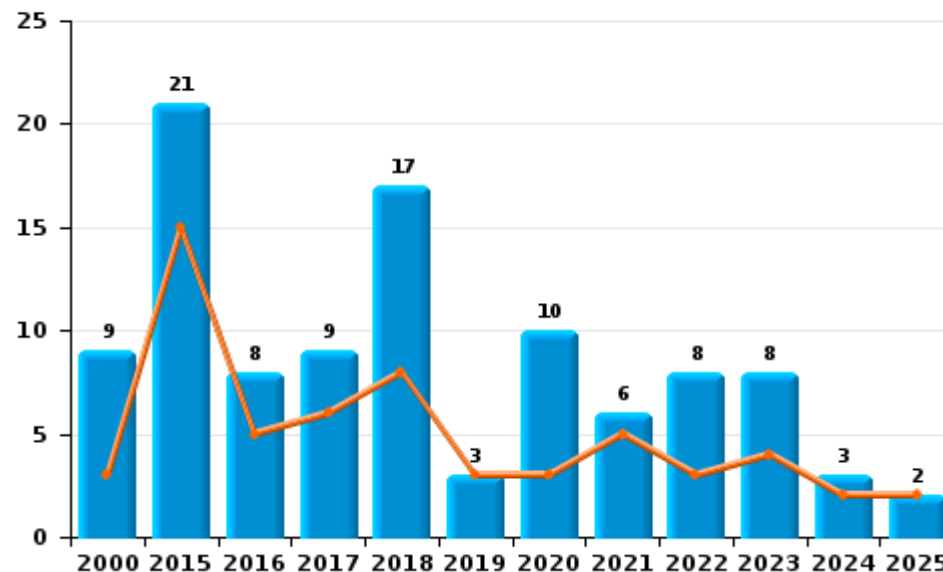
	2000	2015	2016	2017	2018	2019	2020	2021	2022	2023	2024	2025
Vandalisme	35	45	49	40	38	30	25	45	38	59	29	18
Incendie involontaire	7	10	6	7	15	3	9	4	7	4	2	2
Destruction, dénaturation, dégradation	36								1	2	2	
Incendie volontaire	2	11	2	2	2		1	2	1	4	1	
Total	80	66	57	49	55	33	35	51	47	69	34	20

Année ■
Semestre 1 ■

Vandalisme



Incendie

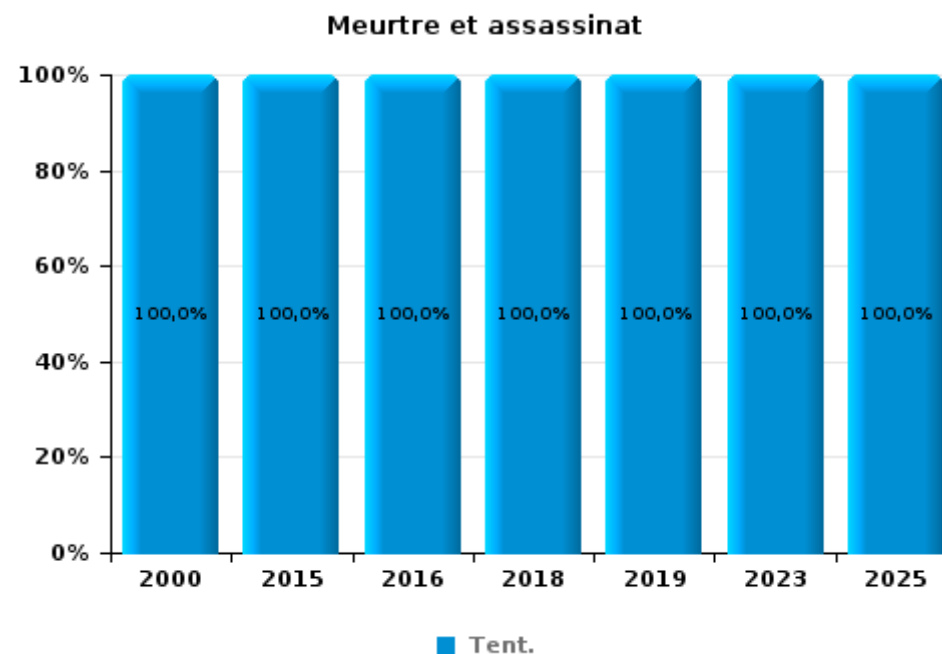
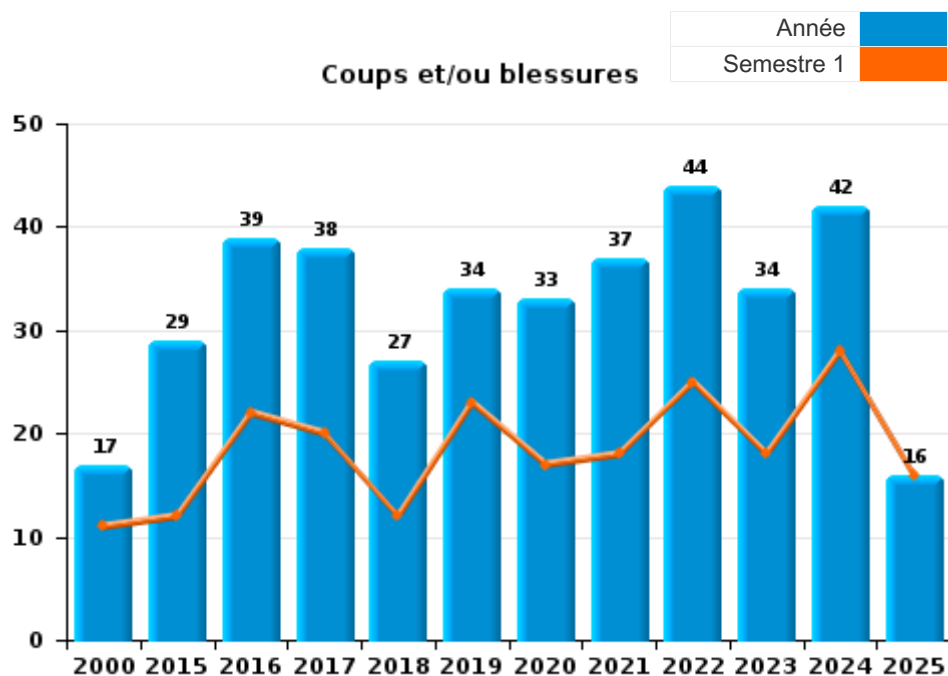




I.3. Catégorie des infractions : Infr. contre l'intégrité physique (top 5 des infractions au niveau national 2024)

Zandhoven

	2000	2015	2016	2017	2018	2019	2020	2021	2022	2023	2024	2025
Coups et/ou blessures	17	29	39	38	27	34	33	37	44	34	42	16
Autres	15	4	6	2	4	2	7	4	6	14	6	4
Meurtre et assassinat	1	1	1		1	1				1		1
Total	33	34	46	40	32	37	40	41	50	49	48	21





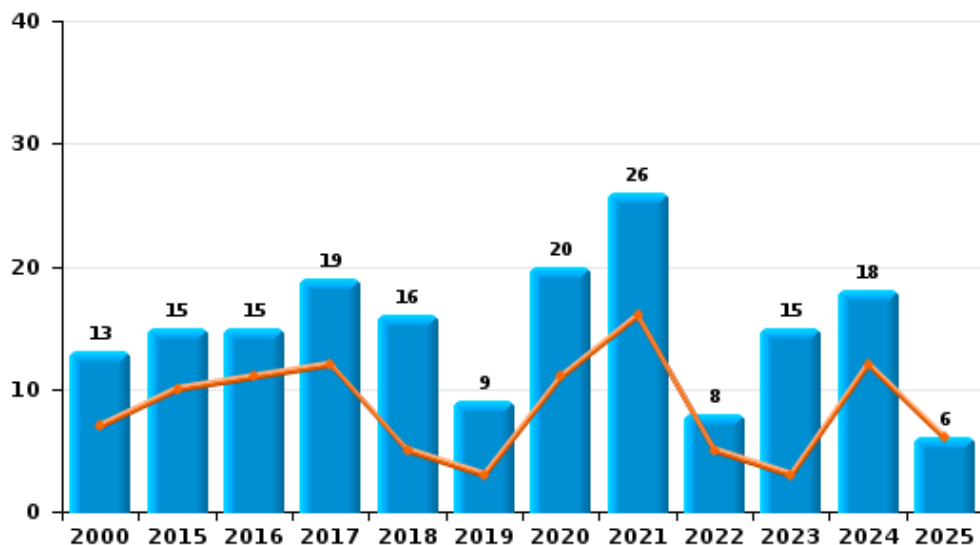
I.4. Catégorie des infractions : Drogues (top 5 des infractions au niveau national 2024)

Zandhoven

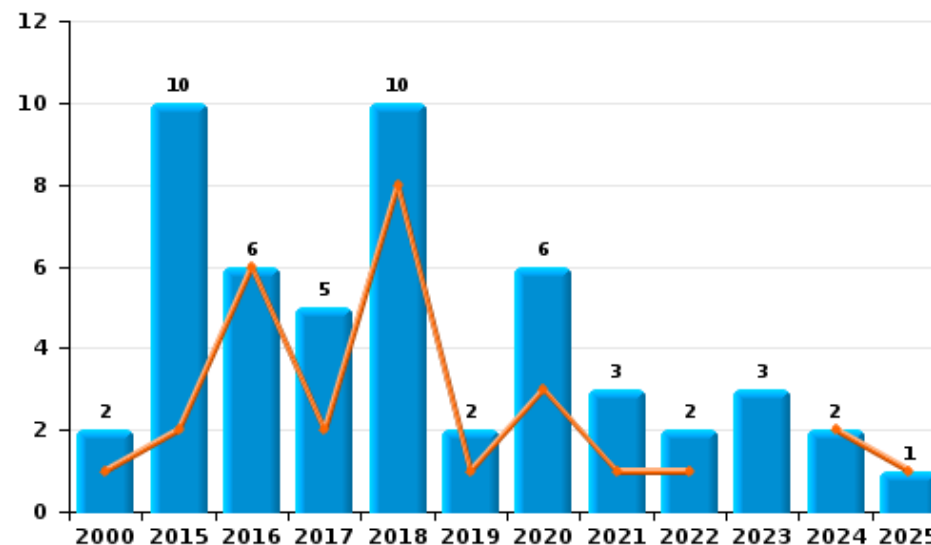
	2000	2015	2016	2017	2018	2019	2020	2021	2022	2023	2024	2025
Détention	13	15	15	19	16	9	20	26	8	15	18	6
Commerce	2	10	6	5	10	2	6	3	2	3	2	1
Usage	10	5	7			1	4	2	2			
Fabrication		1	1	1	4	3		1		2	2	
Importation et exportation	2	1		3		2			1	1		1
Autres		1	2		2	1	1					
Protoxyde d'azote (gaz hilarant)											1	
Total	27	33	31	28	32	18	31	32	13	21	23	8

Année	■
Semestre 1	■

Détention



Commerce





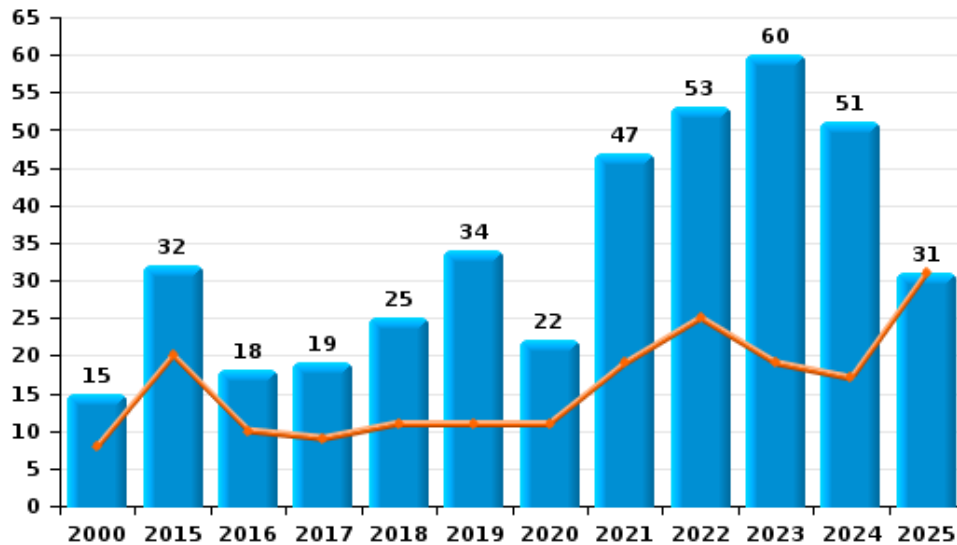
I.5. Catégorie des infractions : Fraude (top 5 des infractions au niveau national 2024)

Zandhoven

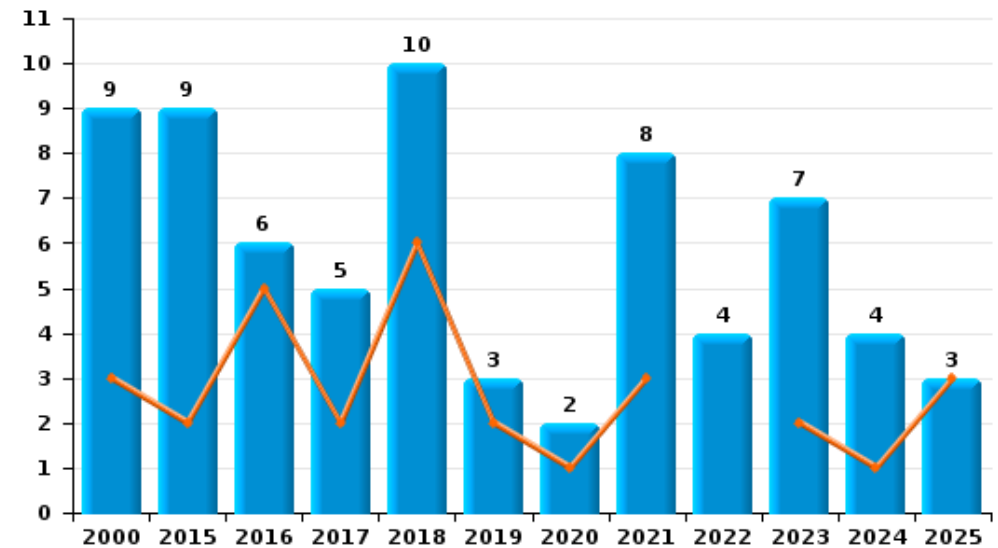
	2000	2015	2016	2017	2018	2019	2020	2021	2022	2023	2024	2025
Escroquerie	15	32	18	19	25	34	22	47	53	60	51	31
Fraudes: Autres	4	4	1	1	5	8	15	10	6	10	10	5
Abus de confiance et infr. apparentées	9	9	6	5	10	3	2	8	4	7	4	3
Détournement et destruction frauduleuse	2	1	3	2	1	2	2	8	2		1	
Grivèlerie	3		1	4	2	1		3	1	2		2
Infr. liées à l'insolvabilité	1	1		1		1	1	1	4	1		3
Recel	2						1	1	1			
Total	36	47	29	32	43	49	43	78	71	80	66	44



Escroquerie



Abus de confiance et infr. apparentées



FPF/DGR/DRI/BIPOL - Statistiques policières de criminalité (date de clôture: 31/10/2025)

Les données pour les années 2001 jusqu'à 2014 ne sont plus publiées mais restent disponibles sur demande auprès du service BIPOL.
Les données pour 2025 ne concernent que le 1er semestre.

STATISTIQUES POLICIERES DE CRIMINALITE

LIEU DE PERPETRATION: COMMUNE

Zandhoven

PARTIE II : FIGURES CRIMINELLES / PHENOMENES



Zandhoven

FC Vol moyen de transport

	2000	2015	2016	2017	2018	2019	2020	2021	2022	2023	2024	2025
Vol de voiture	30	8	4	6	5	1		3		1		1
Vol de moto			1	1	2		1	2				
Vol dans les garages	11	1		1	1			1				
Vol de vélomoteur	3	2	2		1			1	3			2
Vol de vélo	42	17	23	30	21	21	17	17	18	12	9	3

FC Cambriolage

	2000	2015	2016	2017	2018	2019	2020	2021	2022	2023	2024	2025
Cambriolage dans habitation	175	93	82	91	51	43	35	42	33	46	34	10
Cambriolage ds entreprise ou commerce	21	8	11	31	12	9	2	1	3	4	2	5
Cambriolage ds service public ou bâtiment administ	1	3	6	9				2		3		2
Cambriolage dans bâtiment (total)	196	104	99	130	63	52	37	45	36	53	36	17



FC Vol autre

	2000	2015	2016	2017	2018	2019	2020	2021	2022	2023	2024	2025
Vol à main armée	1	2		2	2	1	1		1	1		1
Vol avec violence sans arme	4	7	1	1	6	2	5	2	2	4	3	3
Vol dans ou sur un véhicule	48	26	23	22	20	22	13	11	7	3	9	3
Vol d'armes et explosifs		3		3	1	1		1	1			
Steaming			1									
Arrachage de sac à main		1										
Vol à l'arraché		1	1	3	2	2			1			1
Vol à la tire	1	5	4	6	3	4	4		5	1		
Vol à l'étalage	3	29	10	11	17	20	26	26	12	10	13	10
Vol par ruse	6	3	4		2	1	1		1	3		2
Vol de métaux	3	5	1	2	1		2	2	1	1	2	
Vol sur les chantiers	2	9	7	4		2	5	1	1	1	2	
Home-invasion						1	1					
Vol d'animaux	4	2		2	1	1	2	1			1	1
Vol de cargaison			1									

Criminalité ICT

	2000	2015	2016	2017	2018	2019	2020	2021	2022	2023	2024	2025
Fraude de cartes de paiements			4	1	1	2	2	3		1	1	4
Phishing				1	3	1	2	7	5	7	6	3
Ransomware				1						1		
Shouldersurfing			1				1					1
Skimming			1									

FC Autre

	2000	2015	2016	2017	2018	2019	2020	2021	2022	2023	2024	2025
Violence contre les métiers d'intérêt général					3			1				
Graffiti			1		1	2		6	2		1	
Dégradation de voiture	5	23	27	17	20	10	13	14	14	32	15	10
Rixe au couteau							1			1	1	



PH Violence intrafamiliale (VIF)

	2000	2015	2016	2017	2018	2019	2020	2021	2022	2023	2024	2025
VIF: physique, dans le couple		10	21	14	10	16	14	22	16	15	10	8
VIF: physique, envers des descendants	1	1	3		2	2	2	2	3	1	1	
VIF: physique, envers d'autres membres	5	4	2	3	1	4	3	5	2	2	9	2
VIF: sexuelle, dans le couple			1			2					1	1
VIF: sexuelle, envers des descendants				2		1						
VIF: sexuelle, envers d'autres membres						1						
VIF: psychique, dans le couple	6	9	7	6	9	12	15	18	9	11	10	8
VIF: psychique, envers des descendants			1		2		1	1		2	1	
VIF: psychique, envers d'autres membres								1			5	
VIF: économique, dans le couple			2		3	1	1	2		3		2
VIF: économique, envers d'autres membres	1		1		3		1	1	2		3	1

PH Hormones et dopage

	2000	2015	2016	2017	2018	2019	2020	2021	2022	2023	2024	2025
Dopage humain				1			1	2		2		1
Engraissement illégal		1		1								

PH Drogues

	2000	2015	2016	2017	2018	2019	2020	2021	2022	2023	2024	2025
Vente de cocaïne		2		1			1	2	1	2		
Import-export de cocaïne		1								1		
Import-export de drogues synthétiques				1								
Vente de drogues synthétiques			3		2		3					
Production de cannabis (culture)					1			1		1		
Vente de cannabis en grande quantité					1							



PH Trafic d'armes

	2000	2015	2016	2017	2018	2019	2020	2021	2022	2023	2024	2025
Commerce et production d'arme à feu et mun.							1				1	
Commerce et production d'arme non à feu					1							

PH Traite des êtres humains

	2000	2015	2016	2017	2018	2019	2020	2021	2022	2023	2024	2025
TEH - exploitation économique	2				1				1			
TEH - exploitation sexuelle	1				2		3			1		

PH Violence dans l'espace public

	2000	2015	2016	2017	2018	2019	2020	2021	2022	2023	2024	2025
Violence physique (transport public)					1	2						
Violence physique (voie publique)	4	8	8	11	6	7	7	8	10	13	7	3
Violence physique (autre endroit public)	2	1	1	1		2	1	1		2	2	1
Violence physique (endroit accessible au public)	4	1	8	9	5	3	5		10	4	9	1
Violence sexuelle (transport public)					1							
Violence sexuelle (voie publique)		1	2	1	2		7	1	2			
Violence sexuelle (autre endroit public)		1										
Violence sexuelle (endroit accessible au public)	2		5			1		2	1	2	2	
Violence psychique (transport public)							1			1	1	
Violence psychique (voie publique)	8	7	4	4	5	9	4	2	2	10	8	2
Violence psychique (autre endroit public)	3	2	1			1	3	2		2		1
Violence psychique (endroit accessible au public)	4	4	3	1	1	4	2	1	4	4	1	1
Vol à main armée (voie publique)												1
Vol à main armée (endroit accessible au public)	1	1		2	2							
Vol avec violence sans arme (voie publique)	1	2			1							1
Vol avec violence sans arme (autre endroit public)	1						1					
Vol avec violence sans arme (endr. acces. au pub.)		1	1	1	1	1				1		



PH Autre

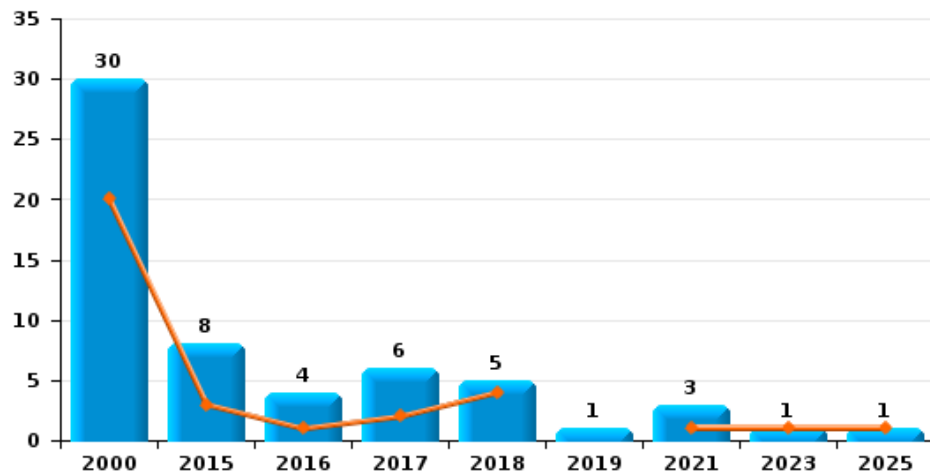
	2000	2015	2016	2017	2018	2019	2020	2021	2022	2023	2024	2025
Faux policiers												1
Terrorisme, extrémisme et radicalisme											2	
Cyberharcèlement		5	3	4	9	6	9	4	2	5	4	2
Fraude à l'identité	2	11	5	2	4	7	6	13	5	10	8	2



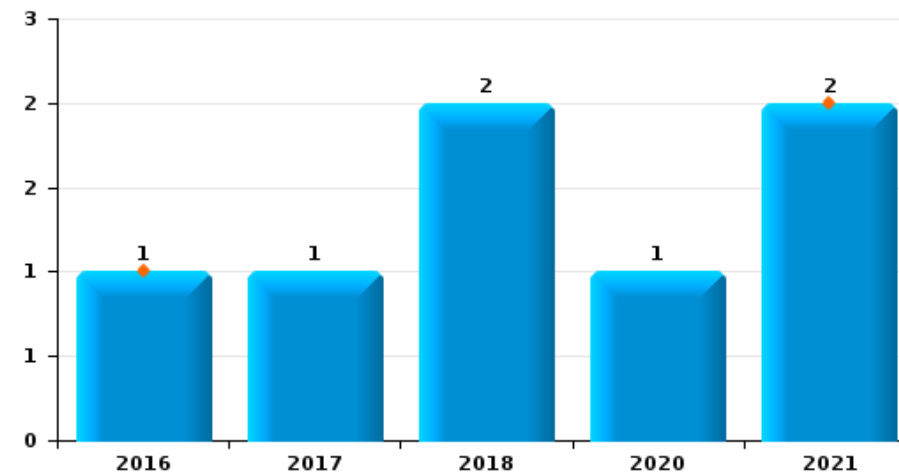
Zandhoven

Année	■
Semestre 1	■

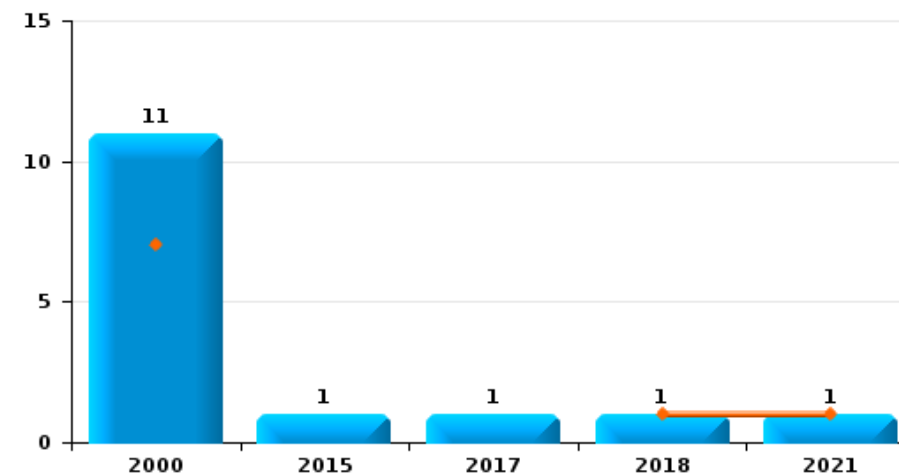
Vol de voiture



Vol de moto



Vol dans les garages

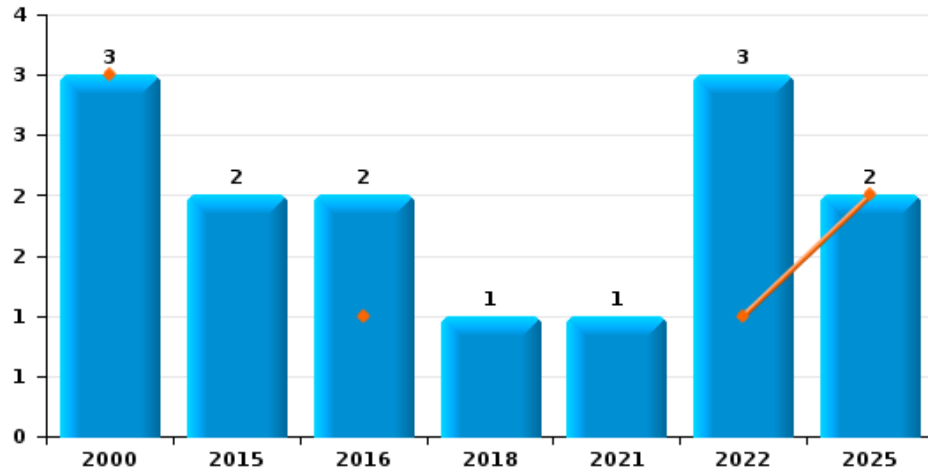




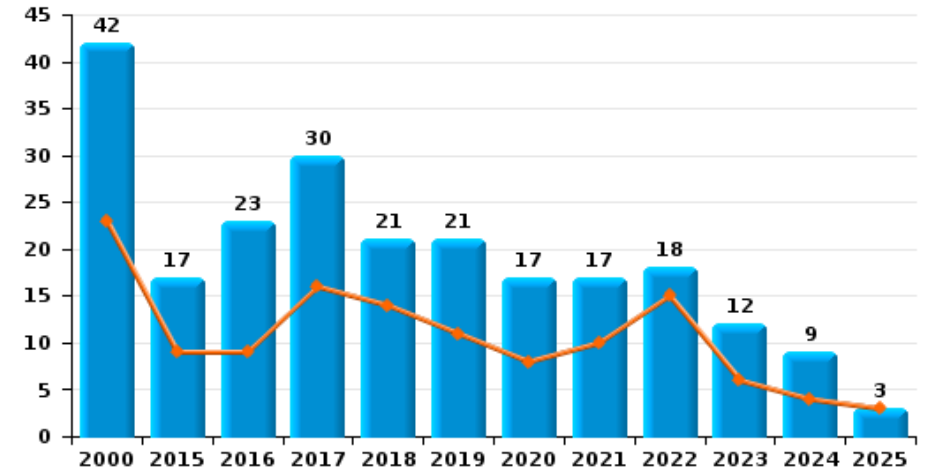
Zandhoven

Année	■
Semestre 1	■

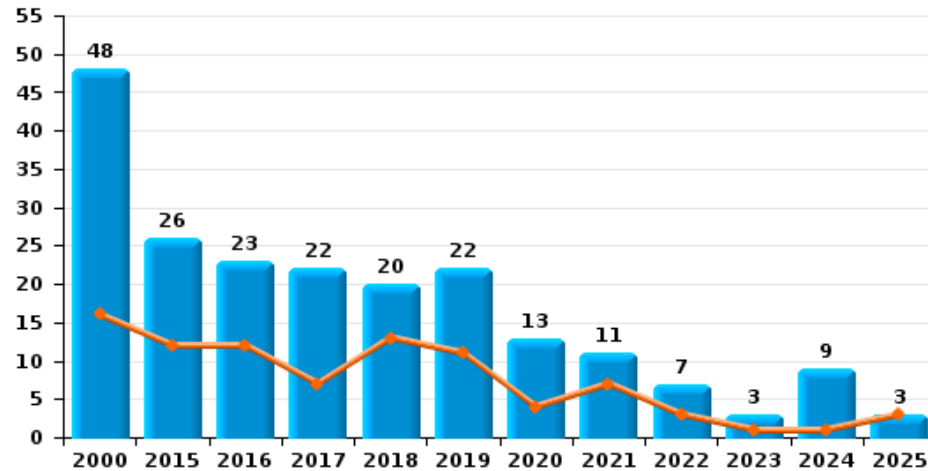
Vol de vélomoteur



Vol de vélo



Vol dans ou sur un véhicule

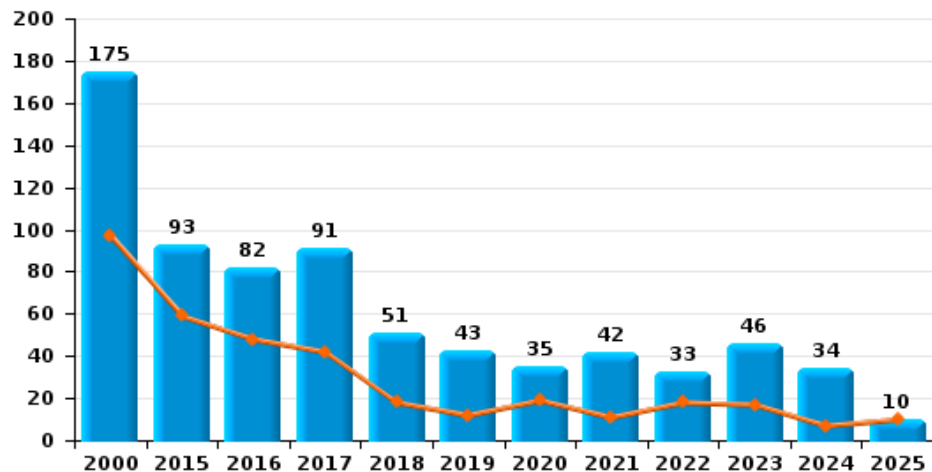




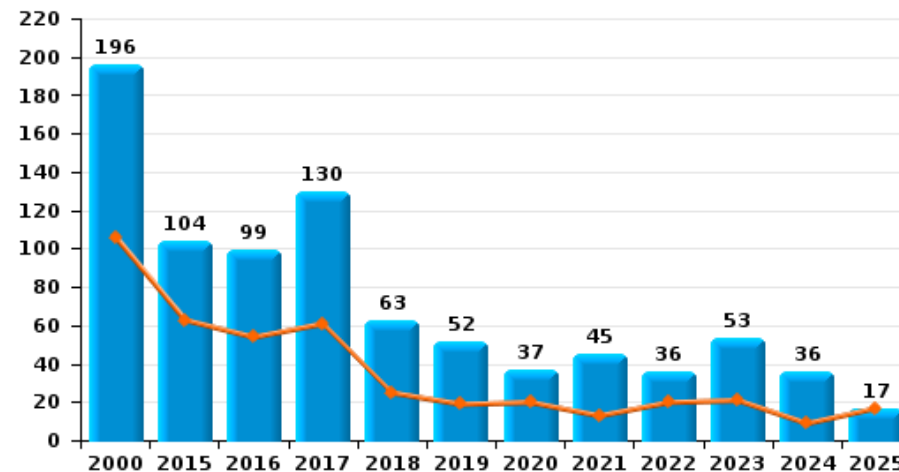
Zandhoven



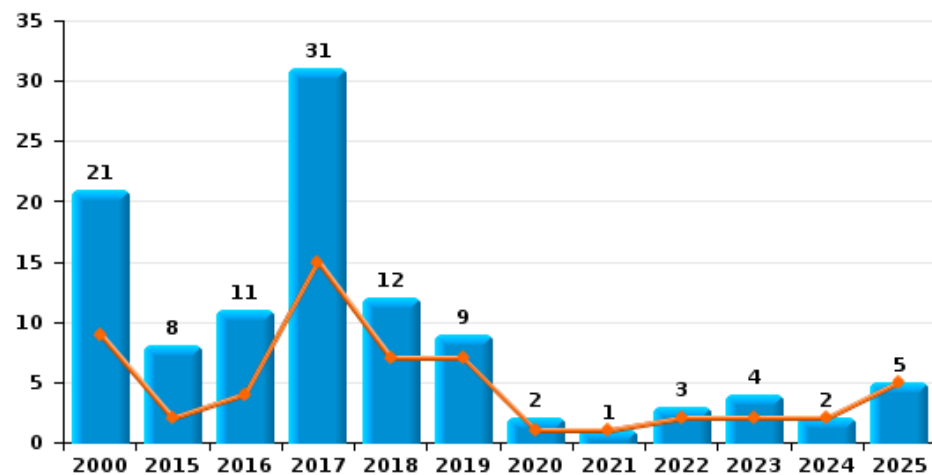
Cambrilage dans habitation



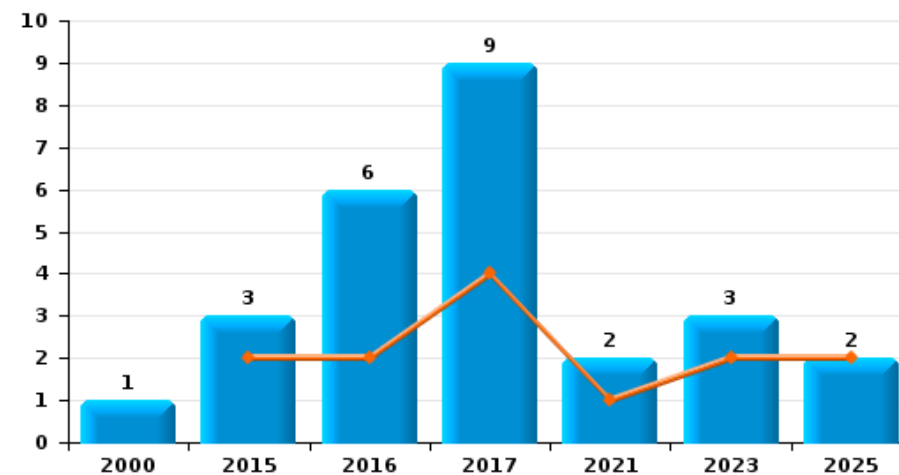
Cambrilage dans bâtiment (total)



Cambrilage ds entreprise ou commerce



Cambrilage ds service public ou bâtiment administratif

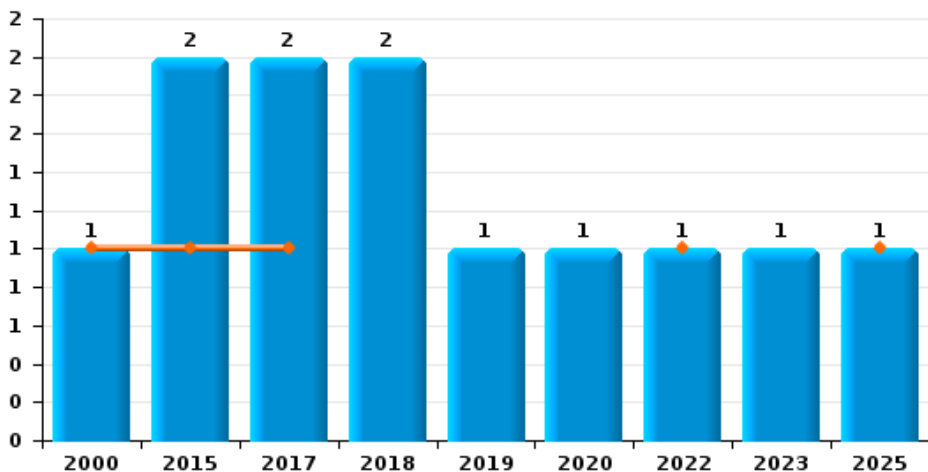




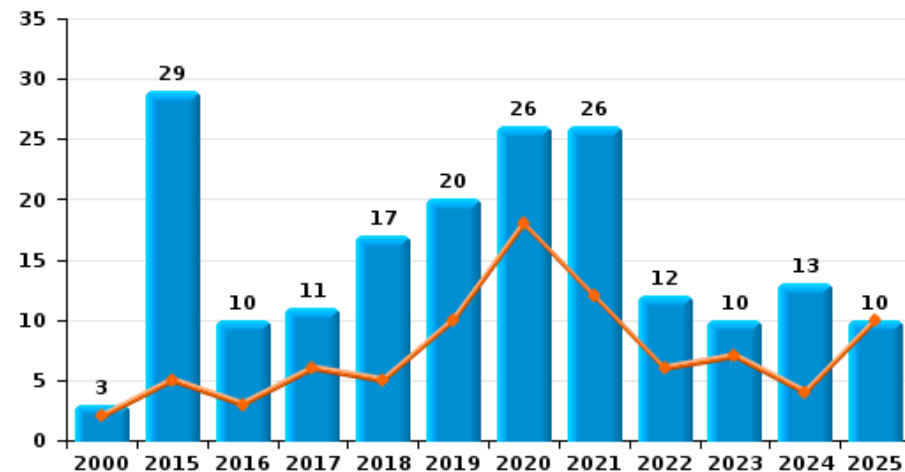
Zandhoven



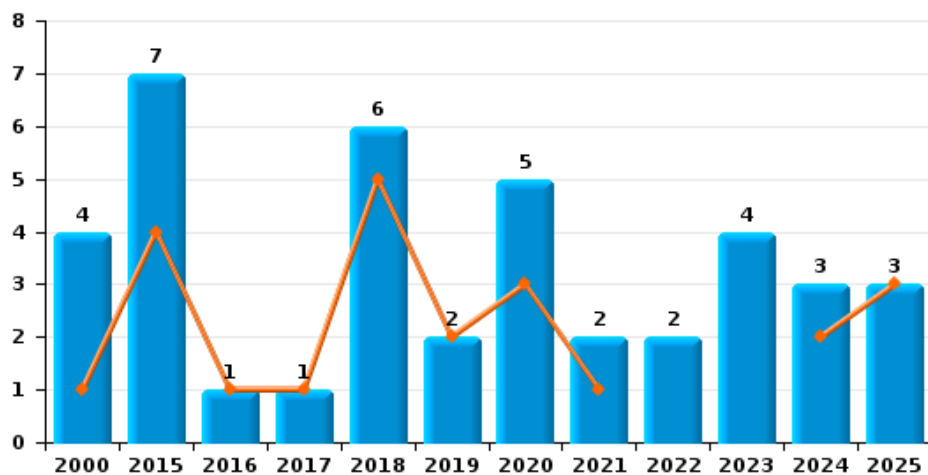
Vol à main armée



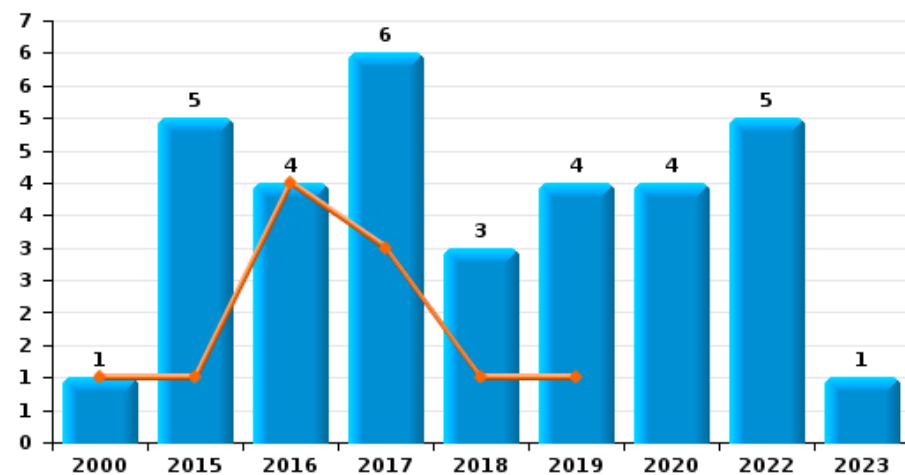
Vol à l'étalage



Vol avec violence sans arme



Vol à la tire

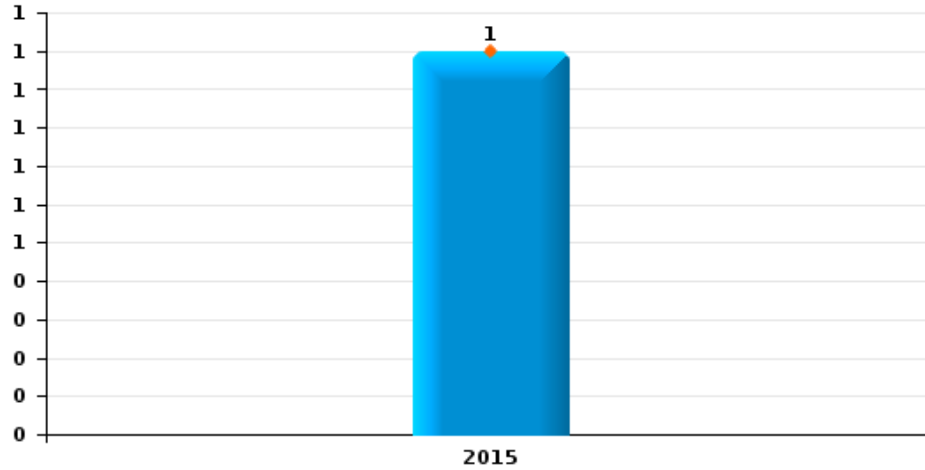




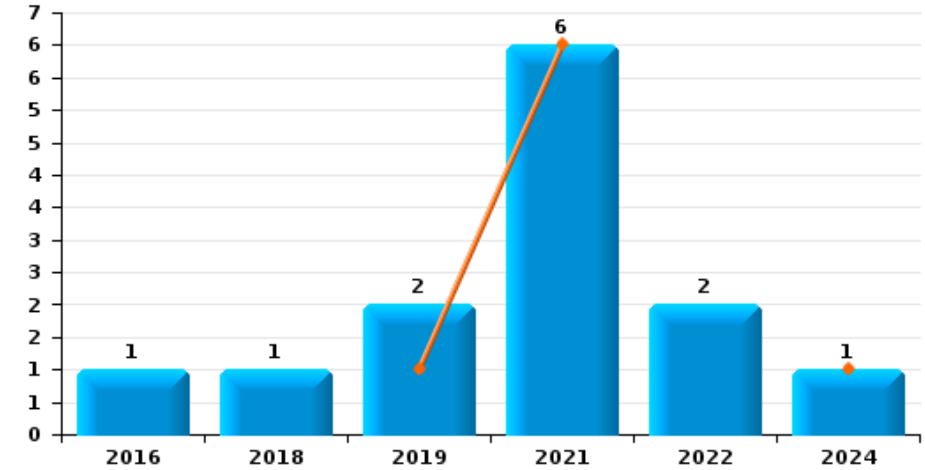
Zandhoven

Année	■
Semestre 1	■

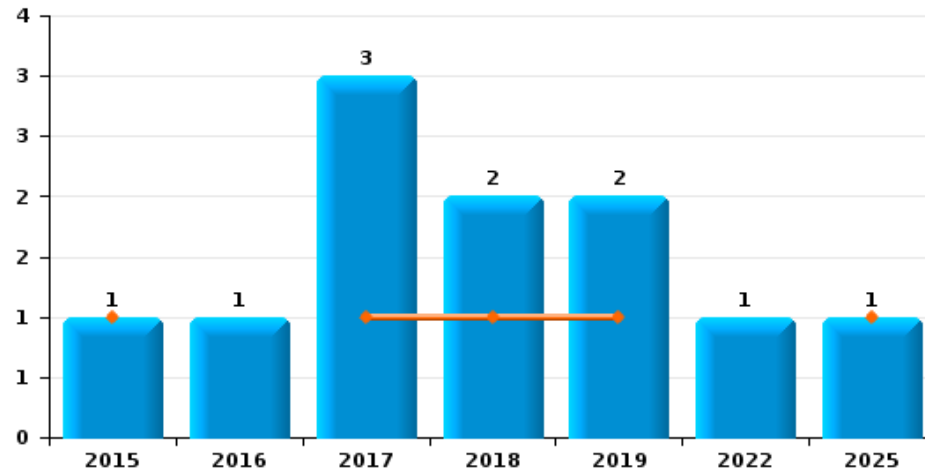
Arrachage de sac à main



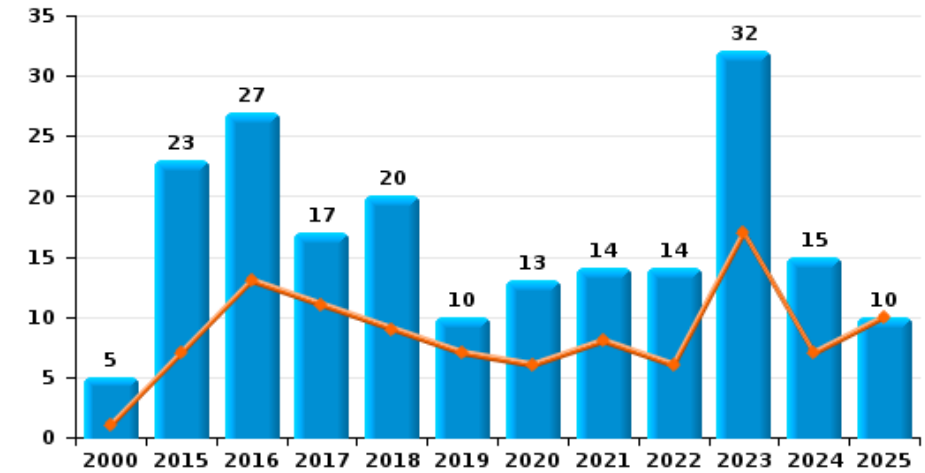
Graffiti



Vol à l'arraché



Dégradation de voiture





Zandhoven

FC Vol moyen de transport

		2000	2015	2016	2017	2018	2019	2020	2021	2022	2023	2024	2025
Vol de voiture	Trim 1	9	2	1	1	1							1
	Trim 2	11	1		1	3			1		1		
	Trim 3	3	3	1	2	1							
	Trim 4	7	2	2	2		1		2				
	Total	30	8	4	6	5	1		3		1		1
Vol de moto	Trim 1								2				
	Trim 2			1									
	Trim 3				1								
	Trim 4			1	1		1						
	Total			1	1	2		1	2				
Vol dans les garages	Trim 1	1				1							
	Trim 2	6							1				
	Trim 3	2	1										
	Trim 4	2			1								
	Total	11	1		1	1			1				
Vol de vélomoteur	Trim 1	2											1
	Trim 2	1		1						1			1
	Trim 3		2			1			1	1			
	Trim 4			1						1			
	Total	3	2	2		1			1	3			2
Vol de vélo	Trim 1	9	4	2	3	2	4	5	6	6	5	4	
	Trim 2	14	5	7	13	12	7	3	4	9	1		3
	Trim 3	11	3	6	5	6	8	7	5	3	1	1	
	Trim 4	8	5	8	9	1	2	2	2		5	4	
	Total	42	17	23	30	21	21	17	17	18	12	9	3



FC Cambriolage

		2000	2015	2016	2017	2018	2019	2020	2021	2022	2023	2024	2025
Cambriolage dans habitation	Trim 1	68	37	31	20	14	8	18	6	10	12	6	6
	Trim 2	29	22	17	22	4	4	1	5	8	5	1	4
	Trim 3	28	16	7	14	11	10	5	7	5	6	6	
	Trim 4	50	18	27	35	22	21	11	24	10	23	21	
	Total	175	93	82	91	51	43	35	42	33	46	34	10
Cambriolage ds entreprise ou commerce	Trim 1	6	1	1	9	6	4	1	1		1	2	2
	Trim 2	3	1	3	6	1	3			2	1		3
	Trim 3	5	5	3		3		1		1	1		
	Trim 4	7	1	4	16	2	2				1		
	Total	21	8	11	31	12	9	2	1	3	4	2	5
Cambriolage ds service public ou bâtiment administ	Trim 1		2	1	2						1		2
	Trim 2			1	2				1		1		
	Trim 3	1	1	1	2				1		1		
	Trim 4			3	3								
	Total	1	3	6	9				2		3		2
Cambriolage dans bâtiment (total)	Trim 1	74	40	33	31	20	12	19	7	10	14	8	10
	Trim 2	32	23	21	30	5	7	1	6	10	7	1	7
	Trim 3	33	22	11	16	14	10	6	8	6	8	6	
	Trim 4	57	19	34	53	24	23	11	24	10	24	21	
	Total	196	104	99	130	63	52	37	45	36	53	36	17



FC Vol autre

		2000	2015	2016	2017	2018	2019	2020	2021	2022	2023	2024	2025
Vol à main armée	Trim 1	1			1								1
	Trim 2		1							1			
	Trim 3		1		1	1		1			1		
	Trim 4					1	1						
	Total	1	2		2	2	1	1			1	1	
Vol avec violence sans arme	Trim 1		2	1	1	4	2	2	1			1	2
	Trim 2	1	2			1		1				1	1
	Trim 3	1							1	1	1		
	Trim 4	2	3			1		2		1	3	1	
	Total	4	7	1	1	6	2	5	2	2	2	4	3
Vol dans ou sur un véhicule	Trim 1	11	7	11	4	6	2	3	5	3	1	1	3
	Trim 2	5	5	1	3	7	9	1	2				
	Trim 3	21	10	6	9	6	10	5	3	3	1	2	
	Trim 4	11	4	5	6	1	1	4	1	1	1	6	
	Total	48	26	23	22	20	22	13	11	7	3	9	3
Vol d'armes et explosifs	Trim 1		1		1	1	1			1			
	Trim 2				1								
	Trim 4		2		1				1				
	Total		3		3	1	1		1	1			
Steaming	Trim 1			1									
	Total			1									
Arrachage de sac à main	Trim 1		1										
	Total		1										
Vol à l'arraché	Trim 1		1			1	1						1
	Trim 2				1								
	Trim 3			1			1						
	Trim 4				2	1				1			
	Total		1	1	3	2	2			1			1



FC Vol autre

		2000	2015	2016	2017	2018	2019	2020	2021	2022	2023	2024	2025
Vol à la tire	Trim 1	1		2	2	1							
	Trim 2		1	2	1		1						
	Trim 3		3		1	2	2	3		1			
	Trim 4		1		2		1	1		4	1		
	Total	1	5	4	6	3	4	4			5	1	
Vol à l'étalage	Trim 1	1	2		2	1	6	13		6	6	4	9
	Trim 2	1	3	3	4	4	4	5	12		1		1
	Trim 3		3	4	1	10	2	6	8	4	3	2	
	Trim 4	1	21	3	4	2	8	2	6	2		7	
	Total	3	29	10	11	17	20	26	26	12	10	13	10
Vol par ruse	Trim 1	3				1				1			1
	Trim 2	1	1				1						1
	Trim 3		2	1									
	Trim 4	2		3		1		1			3		
	Total	6	3	4		2	1	1		1	3		2
Vol de métaux	Trim 1		3					2			1	1	
	Trim 2		1	1								1	
	Trim 3	3			1	1			1				
	Trim 4				1				1	1			
	Total	3	5	1	2	1		2	2	1	1	2	
Vol sur les chantiers	Trim 1	1	2	3	2		2	4			1	1	
	Trim 2		2	3	1								
	Trim 3	1	2					1	1				
	Trim 4		3	1	1					1		1	
	Total	2	9	7	4		2	5	1	1	1	2	
Home-invasion	Trim 3							1					
	Trim 4						1						
	Total						1	1					



FC Vol autre

		2000	2015	2016	2017	2018	2019	2020	2021	2022	2023	2024	2025
Vol d'animaux	Trim 1				1	1		1				1	
	Trim 2				1		1	1	1				1
	Trim 3		2										
	Trim 4	4											
Total		4	2		2	1	1	2	1			1	1
Vol de cargaison	Trim 1			1									
	Total			1									



Criminalité ICT

		2000	2015	2016	2017	2018	2019	2020	2021	2022	2023	2024	2025
Fraude de cartes de paiements	Trim 1			2			1	1			1		3
	Trim 2								1				1
	Trim 3			1	1		1	1	1			1	
	Trim 4			1		1			1				
	Total			4	1	1	2	2	3			1	1
Phishing	Trim 1					2			1	2	1		1
	Trim 2						1	1			1		2
	Trim 3					1			1	1	2	3	
	Trim 4			1				1	5	2	3	3	
	Total				1	3	1	2	7	5	7	6	3
Ransomware	Trim 2			1							1		
Total				1							1		
Shouldersurfing	Trim 1			1									1
	Trim 3							1					
	Total			1				1					1
Skimming	Trim 1			1									
	Total			1									



FC Autre

		2000	2015	2016	2017	2018	2019	2020	2021	2022	2023	2024	2025
Violence contre les métiers d'intérêt général	Trim 2								1				
	Trim 3				2								
	Trim 4				1								
	Total				3				1				
Graffiti	Trim 1								1				
	Trim 2					1			5			1	
	Trim 3		1			1							
	Trim 4				1					2			
Total			1		1	2			6	2		1	
Dégradation de voiture	Trim 1		3	4	3	3	1	2	4	4	4	2	3
	Trim 2	1	4	9	8	6	6	4	4	2	13	5	7
	Trim 3		5	6	1	8	3	5	5	7	10	3	
	Trim 4	4	11	8	5	3		2	1	1	5	5	
Total	5	23	27	17	20	10	13	14	14	32	15	10	
Rixe au couteau	Trim 1											1	
	Trim 2										1		
	Trim 4							1					
	Total							1			1	1	



PH Violence intrafamiliale (VIF)

		2000	2015	2016	2017	2018	2019	2020	2021	2022	2023	2024	2025
VIF: physique, dans le couple	Trim 1		1	4	2	3	8	3	2	5	3	3	4
	Trim 2		2	8	2	3	4	5	8	3	6	5	4
	Trim 3		4	6	3		3	2	6	3	2	2	
	Trim 4		3	3	7	4	1	4	6	5	4		
	Total		10	21	14	10	16	14	22	16	15	10	8
VIF: physique, envers des descendants	Trim 1		1				1		2	1			
	Trim 2			1		1	1	1		1		1	
	Trim 3	1		1									
	Trim 4			1		1		1		1	1		
	Total	1	1	3		2	2	2	2	3	1	1	
VIF: physique, envers d'autres membres	Trim 1	2	2	1	1		1	1	1	1		1	2
	Trim 2	1	2	1	1	1	2			1	1	6	
	Trim 3	2			1				4		1		
	Trim 4						1	2				2	
	Total	5	4	2	3	1	4	3	5	2	2	9	2
VIF: sexuelle, dans le couple	Trim 1												1
	Trim 2						1						
	Trim 3						1					1	
	Trim 4		1										
	Total		1				2					1	1
VIF: sexuelle, envers des descendants	Trim 1						1						
	Trim 4				2								
	Total				2		1						
VIF: sexuelle, envers d'autres membres	Trim 1						1						
	Total						1						



PH Violence intrafamiliale (VIF)

		2000	2015	2016	2017	2018	2019	2020	2021	2022	2023	2024	2025
VIF: psychique, dans le couple	Trim 1	1	2	3	4	2	1	4	6			1	5
	Trim 2	1	1	2	2	1	2	5	4	7		3	3
	Trim 3	3	2	1		3	4	2	3	1	7	4	
	Trim 4	1	4	1		3	5	4	5	1	4	2	
Total		6	9	7	6	9	12	15	18	9	11	10	8
VIF: psychique, envers des descendants	Trim 1								1			1	
	Trim 3			1		2		1			2		
	Total			1		2		1	1		2	1	
VIF: psychique, envers d'autres membres	Trim 2											3	
	Trim 3								1				
	Trim 4											2	
	Total								1			5	
VIF: économique, dans le couple	Trim 1								1		1		2
	Trim 2			1			1				1		
	Trim 3			1		3		1	1		1		
	Total			2		3		1	1	2	3		2
VIF: économique, envers d'autres membres	Trim 1			1		1				1			1
	Trim 2					1						1	
	Trim 3	1				1						1	
	Trim 4							1	1	1		1	
	Total	1		1		3		1	1	2		3	1



PH Hormones et dopage

		2000	2015	2016	2017	2018	2019	2020	2021	2022	2023	2024	2025
Dopage humain	Trim 1								1				
	Trim 2								1				1
	Trim 3				1						1		
	Trim 4							1			1		
Total					1			1	2		2		1
Engraissement illégal	Trim 1		1										
	Trim 4				1								
	Total		1		1								



PH Drogues

		2000	2015	2016	2017	2018	2019	2020	2021	2022	2023	2024	2025
Vente de cocaïne	Trim 3							1		1	1		
	Trim 4		2		1				2		1		
	Total		2		1			1	2	1	2		
Import-export de cocaïne	Trim 4		1								1		
	Total		1								1		
Import-export de drogues synthétiques	Trim 3				1								
	Total				1								
Vente de drogues synthétiques	Trim 1					1		2					
	Trim 2			3									
	Trim 3				1		1						
	Total			3	2		3						
Production de cannabis (culture)	Trim 2								1				
	Trim 3										1		
	Trim 4				1								
Total				1				1		1			
Vente de cannabis en grande quantité	Trim 2				1								
	Total				1								



PH Trafic d'armes

		2000	2015	2016	2017	2018	2019	2020	2021	2022	2023	2024	2025
Commerce et production d'arme à feu et mun.	Trim 2											1	
	Trim 4							1					
	Total							1				1	
Commerce et production d'arme non à feu	Trim 1					1							
	Total					1							



PH Traite des êtres humains

		2000	2015	2016	2017	2018	2019	2020	2021	2022	2023	2024	2025
TEH - exploitation économique	Trim 1	2											
	Trim 2									1			
	Trim 3				1								
	Total	2				1				1			
TEH - exploitation sexuelle	Trim 2							1					
	Trim 3	1			1						1		
	Trim 4				1		2						
	Total	1				2		3			1		



PH Violence dans l'espace public

		2000	2015	2016	2017	2018	2019	2020	2021	2022	2023	2024	2025
Violence physique (transport public)	Trim 2					1	1						
	Trim 4						1						
	Total					1	2						
Violence physique (voie publique)	Trim 1	2			2	1	1	2	2		3	2	
	Trim 2	1	2	5	4	2	2	3		6	2	3	3
	Trim 3	1	3	2	2	1	2		3	2	4	2	
	Trim 4		3	1	3	2	2	2	3	2	4		
Total	4	8	8	11	6	7	7	8	10	13	7	3	
Violence physique (autre endroit public)	Trim 1	1			1		1				1	1	
	Trim 2		1									1	1
	Trim 3	1						1			1		
	Trim 4			1			1		1				
Total	2	1	1	1		2	1	1		2	2	1	
Violence physique (endroit accessible au public)	Trim 1	2			5		1	1		2	1	2	
	Trim 2	2		5	2	1		2		2	1	3	1
	Trim 3			1	1	1		1		2	2	2	
	Trim 4		1	2	1	3	2	1		4		2	
Total	4	1	8	9	5	3	5		10	4	9	1	
Violence sexuelle (transport public)	Trim 2					1							
Total					1								
Violence sexuelle (voie publique)	Trim 1				1			1	1				
	Trim 2					1		1		2			
	Trim 3		1	1				3					
	Trim 4			1		1		2					
Total		1	2	1	2		7	1	2				
Violence sexuelle (autre endroit public)	Trim 3		1										
Total		1											



PH Violence dans l'espace public

		2000	2015	2016	2017	2018	2019	2020	2021	2022	2023	2024	2025
Violence sexuelle (endroit accessible au public)	Trim 1			1								1	
	Trim 2									1			
	Trim 3	2		4					1		2	1	
	Trim 4						1		1				
Total		2		5			1		2	1	2	2	
Violence psychique (transport public)	Trim 1							1					
	Trim 2											1	
	Trim 3										1		
Total								1			1	1	
Violence psychique (voie publique)	Trim 1	1	1		2	1		2			1	3	1
	Trim 2	1	2	2	1	1	3			1	2	1	1
	Trim 3	2	1			3	5	1	2	1	6	3	
	Trim 4	4	3	2	1		1	1			1	1	
Total		8	7	4	4	5	9	4	2	2	10	8	2
Violence psychique (autre endroit public)	Trim 1	1		1				1			1		
	Trim 2	2					1						1
	Trim 3		2					2			1		
	Trim 4								2				
Total		3	2	1			1	3	2		2		1
Violence psychique (endroit accessible au public)	Trim 1	1	1		1		1	1	1	1			
	Trim 2	1	1	1			2	1			2		1
	Trim 3	2	1							2	1		
	Trim 4		1	2		1	1			1	1	1	
Total		4	4	3	1	1	4	2	1	4	4	1	1
Vol à main armée (voie publique)	Trim 1												1
Total													1



PH Violence dans l'espace public

		2000	2015	2016	2017	2018	2019	2020	2021	2022	2023	2024	2025
Vol à main armée (endroit accessible au public)	Trim 1	1			1								
	Trim 2		1										
	Trim 3				1	1							
	Trim 4					1							
Total		1	1		2	2							
Vol avec violence sans arme (voie publique)	Trim 1												1
	Trim 2		1			1							
	Trim 3	1											
	Trim 4		1										
Total		1	2			1							1
Vol avec violence sans arme (autre endroit public)	Trim 1							1					
	Trim 4	1											
	Total	1						1					
Vol avec violence sans arme (endr. acces. au pub.)	Trim 1		1	1	1		1						
	Trim 4					1					1		
	Total		1	1	1	1	1				1		



PH Autre

		2000	2015	2016	2017	2018	2019	2020	2021	2022	2023	2024	2025
Faux policiers	Trim 2												1
	Total												1
Terrorisme, extrémisme et radicalisme	Trim 2											2	
	Total											2	
Cyberharcèlement	Trim 1		2			2	2	3	2		1		1
	Trim 2		1		2	1	2	1	2		1	3	1
	Trim 3			1	2	2		1		1	1	1	
	Trim 4		2	2		4	2	4		1	2		
	Total		5	3	4	9	6	9	4	2	5	4	2
Fraude à l'identité	Trim 1	1	1	3	1	2	3	1	2		1	4	1
	Trim 2	1	6	1				1	4	1	1		1
	Trim 3		1		1	1	2	2	3	2	6	2	
	Trim 4		3	1		1	2	2	4	2	2	2	
	Total	2	11	5	2	4	7	6	13	5	10	8	2



Zandhoven

2024

FC Vol moyen de transport

	Jan	Fév	Mar	Juil	Oct	Nov	Total
Vol de vélo	1	2	1	1	1	3	9

FC Cambriolage

	Jan	Fév	Mar	Avr	Juil	Sep	Oct	Nov	Déc	Total
Cambriolage dans habitation	2		4	1	2	4	3	16	2	34
Cambriolage ds entreprise ou commerce		1	1							2
Cambriolage dans bâtiment (total)	2	1	5	1	2	4	3	16	2	36

FC Vol autre

	Jan	Fév	Mar	Avr	Juin	Juil	Août	Sep	Oct	Nov	Déc	Total
Vol avec violence sans arme			1		1					1		3
Vol dans ou sur un véhicule		1				1	1		2	2	2	9
Vol à l'étalage	1	2	1			1		1	1	5	1	13
Vol de métaux		1		1								2
Vol sur les chantiers		1								1		2
Vol d'animaux			1									1

Criminalité ICT

	Août	Sep	Oct	Nov	Total
Fraude de cartes de paiements		1			1
Phishing	2	1	1	2	6



FC Autre

	Jan	Mar	Avr	Mai	Juin	Juil	Août	Sep	Nov	Déc	Total
Graffiti				1							1
Dégradation de voiture		2	1	2	2	1	1	1	3	2	15
Rixe au couteau	1										1

PH Violence intrafamiliale (VIF)

	Jan	Fév	Avr	Mai	Juin	Juil	Sep	Nov	Déc	Total
VIF: physique, dans le couple	2	1	1	2	2	1	1			10
VIF: physique, envers des descendants					1					1
VIF: physique, envers d'autres membres	1		2	1	3			2		9
VIF: sexuelle, dans le couple						1				1
VIF: psychique, dans le couple	1			1	2	4		1	1	10
VIF: psychique, envers des descendants	1									1
VIF: psychique, envers d'autres membres					3			2		5
VIF: économique, envers d'autres membres					1	1		1		3

PH Trafic d'armes

	Avr	Total
Commerce et production d'arme à feu et mun.	1	1



PH Violence dans l'espace public

	Fév	Mar	Avr	Mai	Juin	Juil	Août	Sep	Oct	Nov	Déc	Total
Violence physique (voie publique)	2		1	1	1	1	1					7
Violence physique (autre endroit public)		1			1							2
Violence physique (endroit accessible au public)	1	1	2	1				2	1		1	9
Violence sexuelle (endroit accessible au public)	1							1				2
Violence psychique (transport public)					1							1
Violence psychique (voie publique)	2	1		1		1	1	1			1	8
Violence psychique (endroit accessible au public)										1		1

PH Autre

	Jan	Mar	Avr	Mai	Juin	Juil	Août	Oct	Déc	Total
Terrorisme, extrémisme et radicalisme				1	1					2
Cyberharcèlement			1	2		1				4
Fraude à l'identité	1	3				1	1	1	1	8



2025

FC Vol moyen de transport

	Fév	Mai	Juin	Total
Vol de voiture	1			1
Vol de vélomoteur	1		1	2
Vol de vélo		3		3

FC Cambriolage

	Jan	Fév	Mar	Avr	Mai	Juin	Total
Cambriolage dans habitation	3	1	2	2		2	10
Cambriolage ds entreprise ou commerce		2		2	1		5
Cambriolage ds service public ou bâtiment administ	1	1					2
Cambriolage dans bâtiment (total)	4	4	2	4	1	2	17

FC Vol autre

	Jan	Fév	Mar	Avr	Mai	Juin	Total
Vol à main armée		1					1
Vol avec violence sans arme	1		1		1		3
Vol dans ou sur un véhicule	1	1	1				3
Vol à l'arraché			1				1
Vol à l'étalage	7	2				1	10
Vol par ruse	1			1			2
Vol d'animaux						1	1



Criminalité ICT

	Jan	Mar	Avr	Mai	Total
Fraude de cartes de paiements	1	2	1		4
Phishing	1		1	1	3
Shouldersurfing	1				1

FC Autre

	Fév	Mar	Avr	Mai	Juin	Total
Dégradation de voiture	1	2	2	2	3	10

PH Violence intrafamiliale (VIF)

	Jan	Fév	Mar	Avr	Mai	Juin	Total
VIF: physique, dans le couple	1	1	2		3	1	8
VIF: physique, envers d'autres membres		1	1				2
VIF: sexuelle, dans le couple	1						1
VIF: psychique, dans le couple	3	1	1	2	1		8
VIF: économique, dans le couple	1	1					2
VIF: économique, envers d'autres membres	1						1

PH Hormones et dopage

	Mai	Total
Dopage humain	1	1



PH Violence dans l'espace public

	Jan	Fév	Mar	Avr	Juin	Total
Violence physique (voie publique)				1	2	3
Violence physique (autre endroit public)					1	1
Violence physique (endroit accessible au public)					1	1
Violence psychique (voie publique)	1				1	2
Violence psychique (autre endroit public)					1	1
Violence psychique (endroit accessible au public)					1	1
Vol à main armée (voie publique)		1				1
Vol avec violence sans arme (voie publique)			1			1

PH Autre

	Jan	Fév	Avr	Mai	Total
Faux policiers			1		1
Cyberharcèlement		1	1		2
Fraude à l'identité	1			1	2

STATISTIQUES POLICIERES DE CRIMINALITE

LIEU DE PERPETRATION: COMMUNE

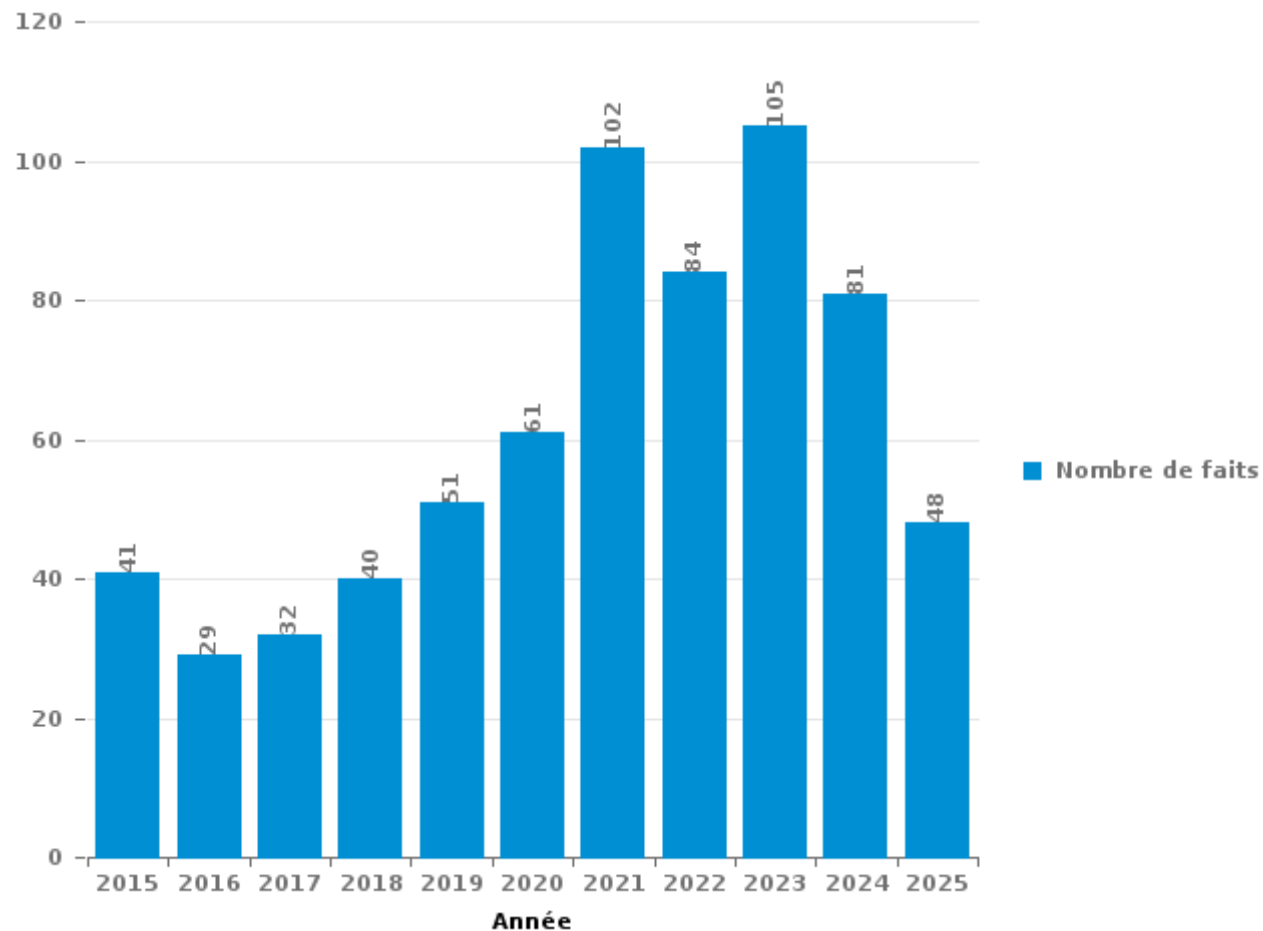
Zandhoven

PARTIE III : ICT



Zandhoven

Nombre total de délits avec un élément ICT/online, depuis 2015





Criminalité ICT/online au sens strict

Infractions (exhaustif)

	2015	2016	2017	2018	2019	2020	2021	2022	2023	2024	2025
Code pénal social: Infr. contre foi publique en droit pénal social: Faux en informatique				1	1		1	1			
Criminalité informatique: Faux en informatique:	1			4	5	5	33	11	8	4	1
Criminalité informatique: Fraude informatique:	6	10	9	12	13	25	41	52	54	43	24
Criminalité informatique: Hacking:		2	4	5	11	6	22	22	24	23	2
Criminalité informatique: Sabotage:			3				1	3	1		
Infr. contre autres valeurs morales et sentiments: Violation de communication par particulier:							1				
Total:	7	12	16	22	30	36	99	89	87	70	27

Figures criminelles (à considérer spécifiquement – ne pas additionner avec d'autres éléments – risque de double comptage!)

	2016	2017	2018	2019	2020	2021	2022	2023	2024	2025
Fraude de cartes de paiements	4	1	1	2	2	3		1	1	4
Phishing		1	3	1	2	7	5	7	6	3
Ransomware		1						1		
Shouldersurfing	1				1					1
Skimming	1									



Criminalité ICT/online au sens large

Infractions (uniquement si code-fait existe)

	2015	2016	2017	2018	2019	2020	2021	2022	2023	2024	2025
Armes et explosifs: Autre: Vente par correspondance/internet d'arme à feu										1	
Fraude: Escroquerie: Fraude par internet	24	13	12	15	22	19	40	47	56	45	30
Infr. contre autres valeurs morales et sentiments: Cyberlokkig (leurre de mineur par ICT):			1								
Infr. contre la Sécurité de l'Etat: Terrorisme: Diffuser un message qui incite au terrorisme										1	
Infr. contre les moeurs: Grooming (contact par ICT avec mineur < 16 ans):	1										
Infr. contre les moeurs: Pornographie infantine: Accès pornographie infantine via technologie						1		1			
Infr. contre les moeurs: Voyeurisme: Diffusion enregistrement nudité ou intimité						1	1				
Total:	25	13	13	15	22	21	41	48	56	47	30

Figures criminelles (à considérer spécifiquement – ne pas additionner avec d'autres éléments – risque de double comptage!)

	2015	2016	2017	2018	2019	2020	2021	2022	2023	2024	2025
Cyberharcèlement	5	3	4	9	6	9	4	2	5	4	2

STATISTIQUES POLICIERES DE CRIMINALITE

LIEU DE PERPETRATION: COMMUNE

Zandhoven

PARTIE IV : DESTINATION LIEU



Zandhoven

Vol et extorsion

	2000	2015	2016	2017	2018	2019	2020	2021	2022	2023	2024	2025
Habitation: maison	180	88	85	82	59	41	37	31	30	40	29	14
Magasin	17	38	18	25	23	27	30	26	15	14	15	8
Voie publique	43	32	21	29	18	16	10	11	10	9	8	6
Parking	6	7	7	12	14	5	5	3	6	5	9	1
Habitation: allée	17	11	10	6	6	9	4	7	4	1	1	3
Habitation: dépendances	6	11	7	15	7	10	11	1	3	4	3	1
Entreprise	14	7	8	10	9	10	2	2	4	2	3	2
Habitation: non précisée	10	9	3	8		6	5	8	7	5	8	3
Habitation: appartement	1	9	9	2	4	6	5	9	2	9	7	2
Inconnue	10	6	6	8	5	6	5	6	3		3	3
Horeca	10	6	4	14	5	3	3	2	1	3	1	3
Habitation: garage	5	1	1	11	2	3	3	4	6		1	
Terrain	4	8	5	4	2	6	4			1	1	1
Autre	4		4	5	7	4	2	2	3	3		
Chantier	2	9	7	4		2	5	1	1	1	2	
Culture et loisirs	9	2	3	5	1	1	2		2	2	3	
Institution d'enseignement	3	4	4	4		2		2	3	4	2	2
Service public	5		2	4		4		1			12	
Habitation: autre	2	2	2	2	1	4	1	2	1	2	1	
Arrêt de bus / tram	7	1	2		2	1			2	1	1	
Infrastructure sportive	6	2	1	2		3				3		
Médecin / dentiste / pharmacien	1	2	2	5				2			1	3
Emplacement de vélo		2	1		1	1	2	2	2		4	
Maison de repos		2	5	3	1	1		1		1		
Moyen de transport: voiture	9		2	1	1							
Station essence	6	1						1		1		1
Cimetière	2		1							3	1	
Service		1	1	1	1				1			1
Stade			2		1					1	1	
Moyen de transport: camion	1					1	1					1
Banque / institution financière	1		1									1
Hôpital		1						1				
Moyen de transport: autre						2						
Bâtiment administratif	1											
Eaux intérieures et maritimes					1							
Edifice religieux / lieu du culte										1		
Moyen de transport: autobus / autocar			1									
Total	382	262	225	262	171	174	137	125	106	116	117	56

FPF/DGR/DRI/BIPOL - Statistiques policières de criminalité (date de clôture: 31/10/2025)

Les données pour les années 2001 jusqu'à 2014 ne sont plus publiées mais restent disponibles sur demande auprès du service BIPOL.

Les données pour 2025 ne concernent que le 1er semestre.



Dégradation de la propriété

	2000	2015	2016	2017	2018	2019	2020	2021	2022	2023	2024	2025
Voie publique	15	12	22	7	13	11	7	16	17	26	10	6
Habitation: résidence principale	10	8	9	11	14	8	6	9	11	13	10	3
Parking	5	5	7	7	5	2	6	7	1	6	3	4
Habitation: allée	4	5	1	3	2		2	1	1	8	4	
Terrain	3	11		4	1	1	3	1	1		2	
Inconnue	8	3	3	2	3	2	1	2	1	1		
Habitation: jardin	3	3	2	2	1	1	1	4	2	2		2
Horeca	5	5	1	1	2	2			2			2
Habitation: non précisée	2	5			3	1	2		3	1		
Entreprise	8		1	1			2		1	2	1	
Habitation: dépendances	2	1		1	1		3	2		3	2	1
Autre		2	3	2	3	1			2			
Infrastructure sportive	3		1	1		2	1			1		
Culture et loisirs	2		1			1		1	1	1		
Cimetière	1		1		1				1	2		
Habitation: résidence secondaire	1				2			2			1	
Maison de repos		1	2	1	1				1			
Edifice religieux / lieu du culte	1			1				2	1			
Habitation: garage				2	2							1
Magasin	1	1	1				1				1	
Institution d'enseignement		2	1					1				
Moyen de transport: autre	2								1	1		
Service public	1			1				2				
Bureau de police		1	1							1		
Arrêt de bus / tram		1				1						
Moyen de transport: voiture	2											
Service				1				1				
Station essence					1							1
Bâtiment administratif				1								
Eaux intérieures et maritimes	1											
Emplacement de vélo										1		
Total	80	66	57	49	55	33	35	51	47	69	34	20

FPF/DGR/DRI/BIPOL - Statistiques policières de criminalité (date de clôture: 31/10/2025)
 Les données pour les années 2001 jusqu'à 2014 ne sont plus publiées mais restent disponibles sur demande auprès du service BIPOL.
 Les données pour 2025 ne concernent que le 1er semestre.



Zandhoven

Infractions contre l'intégrité physique

	2000	2015	2016	2017	2018	2019	2020	2021	2022	2023	2024	2025
Habitation	7	20	27	13	14	20	22	25	23	20	24	12
Voie publique	9	9	12	8	6	6	6	8	11	17	9	4
Horeca	2	1	3	3	2	2	1		3	1	5	1
Inconnue	9	1			3	1		5				1
Parking	1		1		2		3		5	1	4	1
Habitation: allée	1	1		2	2	1	1		2	5	1	
Terrain		1		1		1	2	1	1	1	2	1
Institution d'enseignement			1	1		1		1	1	3	2	
Infrastructure sportive				4		1	1				1	
Entreprise	1			3			1		1			
Culture et loisirs						1	1		1	1		
Habitation: jardin		1		2		1						
Moyen de transport: autre	2			1				1				
Maison de repos				1		1			1			
Autre					1				1			
Magasin			2									
Moyen de transport: autobus / autocar						1						1
Service public					1		1					
Arrêt de bus / tram					1							
Eaux intérieures et maritimes							1					
Stade				1								
Station essence	1											
Total	33	34	46	40	32	37	40	41	50	49	48	21

STATISTIQUES POLICIERES DE CRIMINALITE

LIEU DE PERPETRATION: COMMUNE

Zandhoven

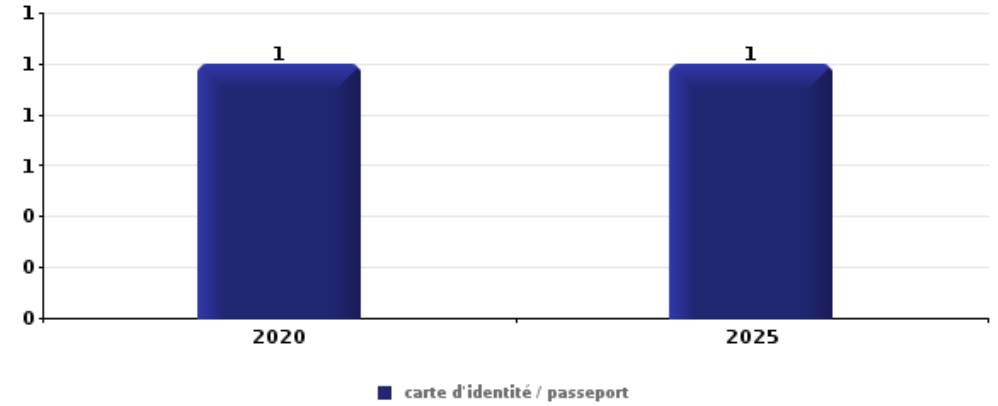
PARTIE V : OBJETS ET MOYENS DE TRANSPORT



Zandhoven

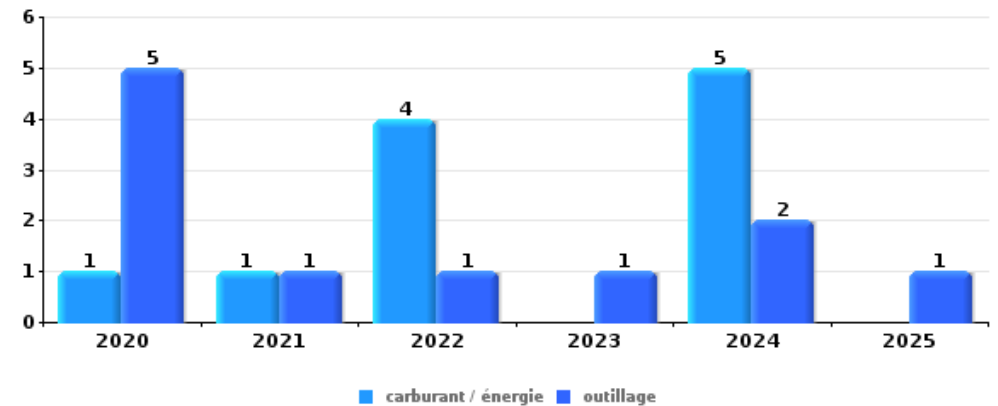
Vol à main armée

Top 5 Objets volés (sbd nombre de faits)		2020	2021	2022	2023	2024	2025
1	carte d'identité / passeport	1					1
2	argent			1			
2	permis de conduire						1



Vol dans ou sur un véhicule

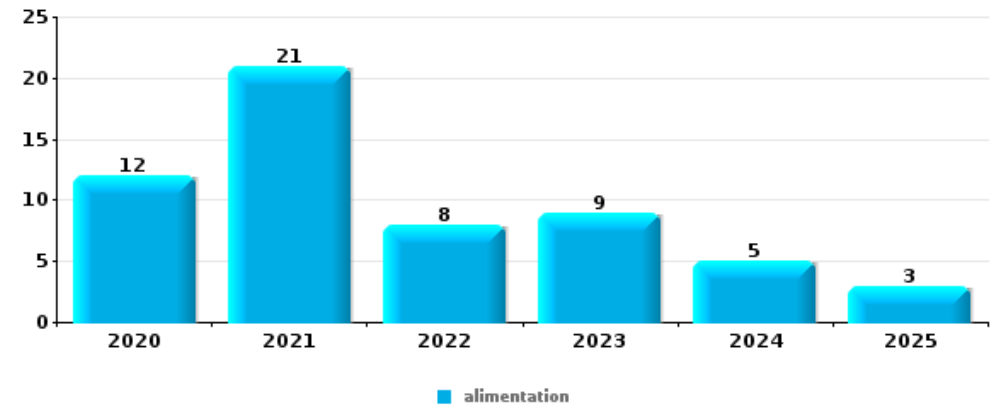
Top 5 Objets volés (sbd nombre de faits)		2020	2021	2022	2023	2024	2025
1	carburant / énergie	1	1	4		5	
1	outillage	5	1	1	1	2	1
3	argent		5		1	1	
4	ordinateur et accessoires		3		1		
5	carte d'identité / passeport		2			1	
5	lunettes / verres de contact		2			1	
5	portefeuille		2			1	





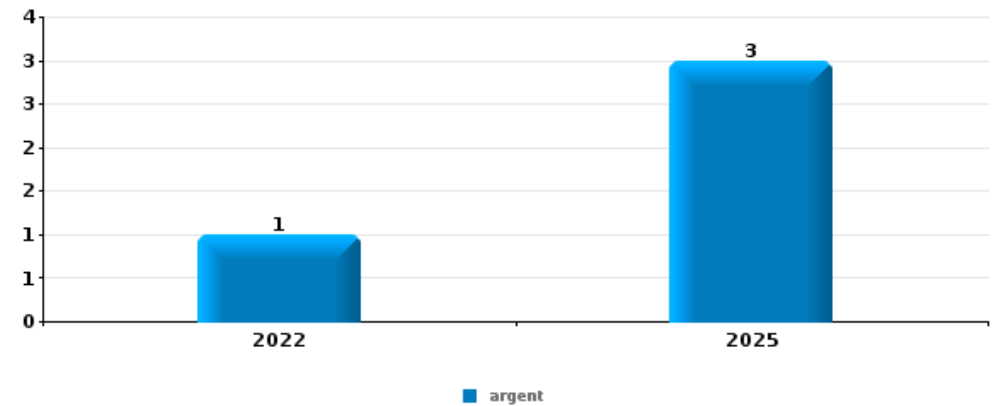
Vol à l'étalage

Top 5 Objets volés (sbd nombre de faits)		2020	2021	2022	2023	2024	2025
1	alimentation	12	21	8	9	5	3
2	tabac	9	2		1	6	3
3	parfum / produit de beauté	2	3		1	2	4
4	ordinateur et accessoires	2	1				
5	vêtement	2					



Cambrilage ds entreprise ou commerce

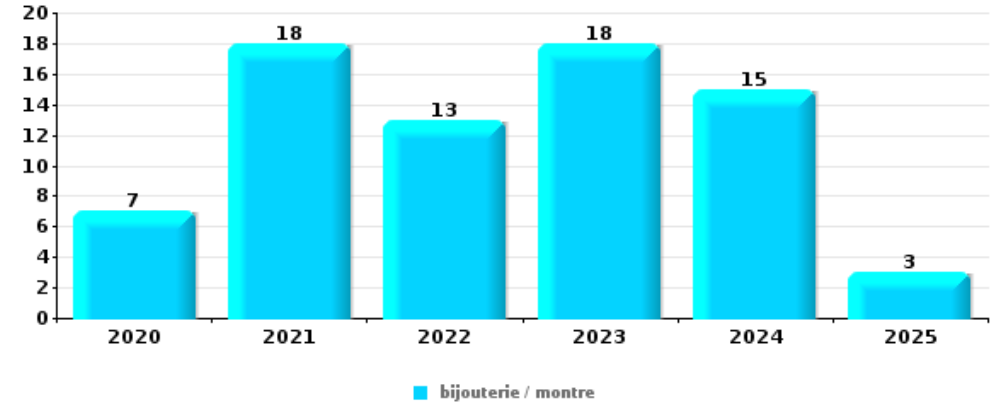
Top 5 Objets volés (sbd nombre de faits)		2020	2021	2022	2023	2024	2025
1	argent			1			3
2	alimentation		1	1	1		
2	outillage	1			1	1	
4	coffre-fort / coffret (argent) / caisse			1			1
4	ordinateur et accessoires			1			1
4	vêtement			1			1





Cambrassage dans habitation

Top 5 Objets volés (sbd nombre de faits)		2020	2021	2022	2023	2024	2025
1	bijouterie / montre	7	18	13	18	15	3
2	argent	5	15	7	6	5	2
3	ordinateur et accessoires	1	3	3	3	1	1
4	vêtement	2	3		4	1	
5	GSM et accessoires		3	4	2		
5	multimédia	3	2	1	2	1	



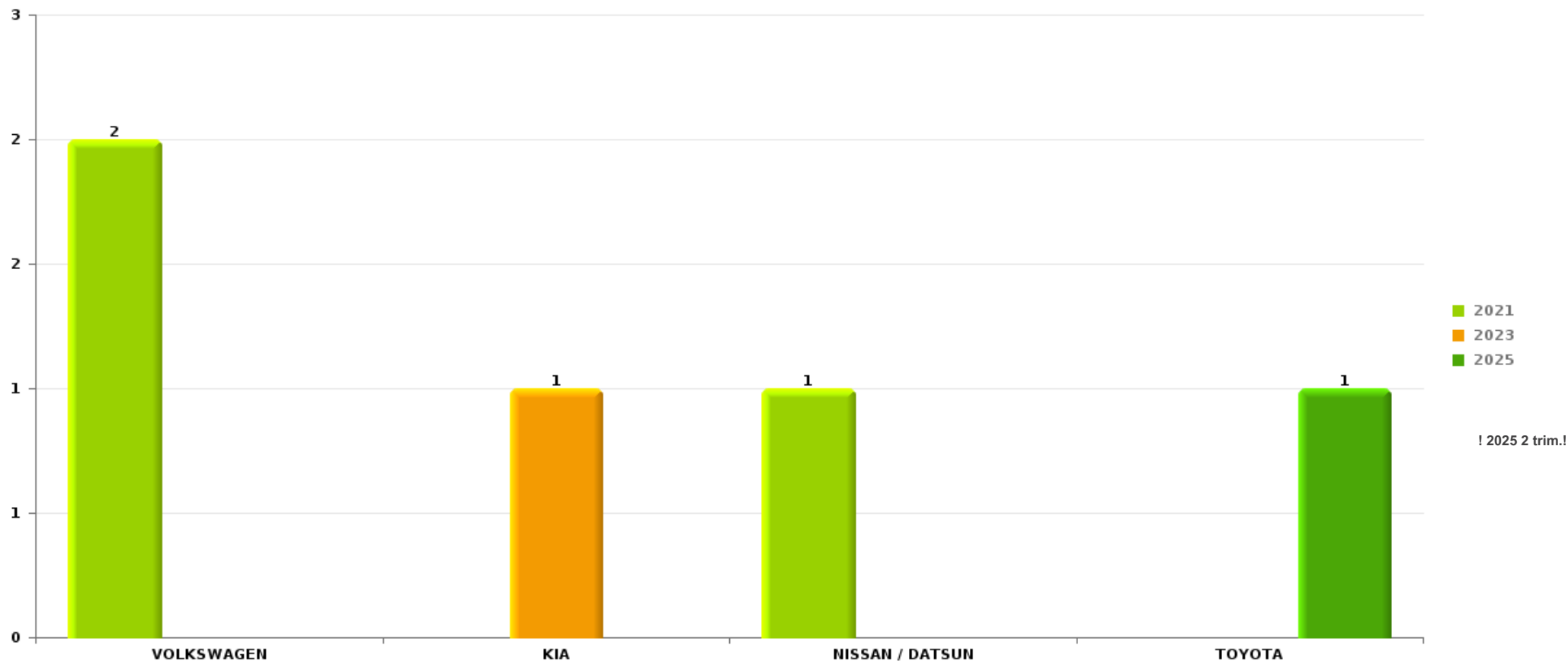
Remarque: en ce qui concerne les objets, aucun total n'est reproduit étant donné que plusieurs objets peuvent avoir été volés lors d'un même fait.



Zandhoven

Vol de voiture

Nombre de voitures volées par marque (Top 5)



! 2025 2 trim.!

STATISTIQUES POLICIERES DE CRIMINALITE

LIEU DE PERPETRATION: COMMUNE

Zandhoven

PARTIE VI : SUSPECTS



Partie 1: Niveau FAITS (comptage du nombre de faits pour lesquels un certain type de suspect est impliqué)

1.1. Nombre d'infractions selon le sexe des suspects identifiés (par catégorie principale)

Étant donné que, tant un suspect identifié masculin qu'un suspect identifié féminin peuvent être impliqués lors d'un même fait, il est possible que la somme des colonnes «Hommes» et «Femmes» soit supérieure à la valeur de la colonne «Total...» (voir également la note méthodologique)

Zandhoven

2025

Catégorie principale / Sexe	Nombre total de faits avec au moins 1 suspect	Hommes	%	Femmes	%
Drogues	8	8	100,0%		
Fraude	7	2	28,6%	5	71,4%
Infr. contre l'intégrité physique	7	3	42,9%	4	57,1%
Criminalité informatique	6	2	33,3%	5	83,3%
Ivresse et alcool	5	5	100,0%		
Vol et extorsion	5	1	20,0%	4	80,0%
Infr. contre autres valeurs morales et sentiments	3	3	100,0%		
Armes et explosifs	2	2	100,0%		
Dégradation de la propriété	2	2	100,0%		
Infr. contre la sécurité publique	2			1	50,0%
Infr. contre l'autorité publique	2	2	100,0%		
Environnement	1	1	100,0%		
Hormones et dopage	1	1	100,0%		
Protection de la jeunesse	1	1	100,0%		
Total	52	33	63,5%	19	36,5%





1.2. Nombre d'infractions selon le sexe des suspects identifiés (par figure criminelle)

Étant donné que, tant un suspect identifié masculin qu'un suspect identifié féminin peuvent être impliqués lors d'un même fait, il est possible que la somme des colonnes «Hommes» et «Femmes» soit supérieure à la valeur de la colonne «Total...» (voir également la note méthodologique)

Zandhoven

2025

FC Cambrilage

Figure criminelle / Sexe	Nombre total de faits avec au moins 1 suspect identifié	Hommes	%	Femmes	%
Cambrilage dans habitation	1			1	100,0%
Cambrilage ds entreprise ou commerce	1	1	100,0%		
Cambrilage dans bâtiment (total)	2	1	50,0%	1	50,0%
Total	PA	PA	PA	PA	PA

FC Vol autre

Figure criminelle / Sexe	Nombre total de faits avec au moins 1 suspect identifié	Femmes	%
Vol à l'étalage	1	1	100,0%
Vol par ruse	1	1	100,0%
Total	PA	PA	PA

CRIMINALITE ENREGISTREE: SUSPECTS



Criminalité ICT

Figure criminelle / Sexe	Nombre total de faits avec au moins 1 suspect identifié	Hommes	%	Femmes	%
Fraude de cartes de paiements	1	1	100,0%		
Phishing	1	1	100,0%	1	100,0%
Total	PA	PA	PA	PA	PA

FC Autre

Figure criminelle / Sexe	Nombre total de faits avec au moins 1 suspect identifié	Hommes	%
Dégradation de voiture	1	1	100,0%
Total	PA	PA	PA

PH Violence intrafamiliale (VIF)

Figure criminelle / Sexe	Nombre total de faits avec au moins 1 suspect identifié	Hommes	%	Femmes	%
VIF: physique, dans le couple	3	1	33,3%	3	100,0%
VIF: physique, envers d'autres membres	2	1	50,0%		
VIF: psychique, dans le couple	1			1	100,0%
VIF: économique, dans le couple	1	1	100,0%		
VIF: économique, envers d'autres membres	1			1	100,0%
Total	PA	PA	PA	PA	PA

PH Hormones et dopage

Figure criminelle / Sexe	Nombre total de faits avec au moins 1 suspect identifié	Hommes	%
Dopage humain	1	1	100,0%
Total	PA	PA	PA

CRIMINALITE ENREGISTREE: SUSPECTS



PH Violence dans l'espace public

Figure criminelle / Sexe	Nombre total de faits avec au moins 1 suspect identifié	Hommes	%	Femmes	%
Violence physique (voie publique)	1	1	100,0%		
Violence physique (endroit accessible au public)	1			1	100,0%
Total	PA	PA	PA	PA	PA

PH Autre

Figure criminelle / Sexe	Nombre total de faits avec au moins 1 suspect identifié	Femmes	%
Faux policiers	1	1	100,0%
Fraude à l'identité	1	1	100,0%
Total	PA	PA	PA



1.3. Nombre d'infractions selon l'âge des suspects identifiés (par catégorie principale)

Étant donné que, tant un suspect identifié mineur qu'un suspect identifié majeur peuvent être impliqués lors d'un même fait, il est possible que la somme des colonnes «Mineur» et «Majeur» soit supérieure à la valeur de la colonne «Total...» (voir également la note méthodologique)

Zandhoven

2025

Catégorie principale / Âge	Nombre total de faits avec au moins 1 suspect identifié	Mineur	%	Majeur	%
Drogues	8			8	100,0%
Fraude	7	1	14,3%	6	85,7%
Infr. contre l'intégrité physique	7			7	100,0%
Criminalité informatique	6	1	16,7%	5	83,3%
Ivresse et alcool	5			5	100,0%
Vol et extorsion	5			5	100,0%
Infr. contre autres valeurs morales et sentiments	3			3	100,0%
Armes et explosifs	2			2	100,0%
Dégradation de la propriété	2			2	100,0%
Infr. contre la sécurité publique	2			2	100,0%
Infr. contre l'autorité publique	2			2	100,0%
Environnement	1			1	100,0%
Hormones et dopage	1			1	100,0%
Protection de la jeunesse	1	1	100,0%		
Total	52	3	5,8%	49	94,2%



1.4. Nombre d'infractions selon l'âge des suspects identifiés (par figure criminelle)

Étant donné que, tant un suspect identifié mineur qu'un suspect identifié majeur peuvent être impliqués lors d'un même fait, il est possible que la somme des colonnes «Mineur» et «Majeur» soit supérieure à la valeur de la colonne «Total...» (voir également la note méthodologique)

Zandhoven

2025

FC Cambriolage

Figure criminelle / Âge	Nombre total de faits avec au moins 1 suspect identifié	Majeur	%
Cambriolage dans habitation	1	1	100,0%
Cambriolage ds entreprise ou commerce	1	1	100,0%
Cambriolage dans bâtiment (total)	2	2	100,0%
Total	PA	PA	PA

FC Vol autre

Figure criminelle / Âge	Nombre total de faits avec au moins 1 suspect identifié	Majeur	%
Vol à l'étalage	1	1	100,0%
Vol par ruse	1	1	100,0%
Total	PA	PA	PA

Criminalité ICT

Figure criminelle / Âge	Nombre total de faits avec au moins 1 suspect identifié	Majeur	%
Fraude de cartes de paiements	1	1	100,0%
Phishing	1	1	100,0%
Total	PA	PA	PA

CRIMINALITE ENREGISTREE: SUSPECTS



FC Autre

Figure criminelle / Âge	Nombre total de faits avec au moins 1 suspect identifié	Majeur	%
Dégradation de voiture	1	1	100,0%
Total	PA	PA	PA

PH Violence intrafamiliale (VIF)

Figure criminelle / Âge	Nombre total de faits avec au moins 1 suspect identifié	Majeur	%
VIF: physique, dans le couple	3	3	100,0%
VIF: physique, envers d'autres membres	2	2	100,0%
VIF: psychique, dans le couple	1	1	100,0%
VIF: économique, dans le couple	1	1	100,0%
VIF: économique, envers d'autres membres	1	1	100,0%
Total	PA	PA	PA

PH Hormones et dopage

Figure criminelle / Âge	Nombre total de faits avec au moins 1 suspect identifié	Majeur	%
Dopage humain	1	1	100,0%
Total	PA	PA	PA

PH Violence dans l'espace public

Figure criminelle / Âge	Nombre total de faits avec au moins 1 suspect identifié	Majeur	%
Violence physique (voie publique)	1	1	100,0%
Violence physique (endroit accessible au public)	1	1	100,0%
Total	PA	PA	PA

PH Autre

Figure criminelle / Âge	Nombre total de faits avec au moins 1 suspect identifié	Majeur	%
Faux policiers	1	1	100,0%
Fraude à l'identité	1	1	100,0%
Total	PA	PA	PA





Partie 2: Niveau SUSPECTS-FAIT (comptage du nombre de combinaisons suspect-fait)

2.1. Nombre de suspects-fait selon le sexe des suspects identifiés (TOP 5 des catégories principales)

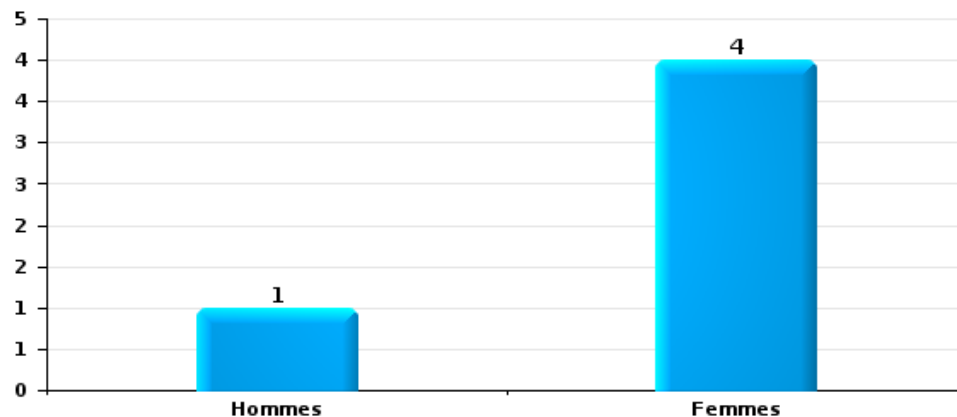
Lorsqu'un même suspect a commis plusieurs faits durant la période considérée, il est aussi comptabilisé plusieurs fois (voir également la note méthodologique)

Zandhoven

2025

Vol et extorsion

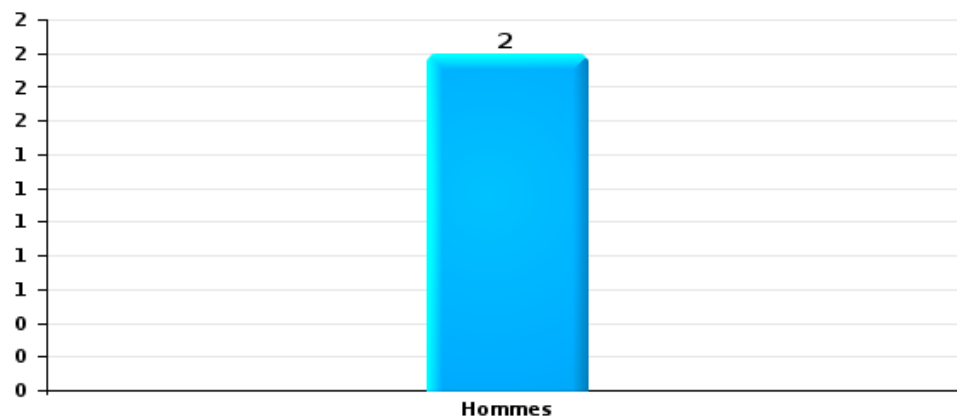
Nombre de suspects-fait selon le sexe





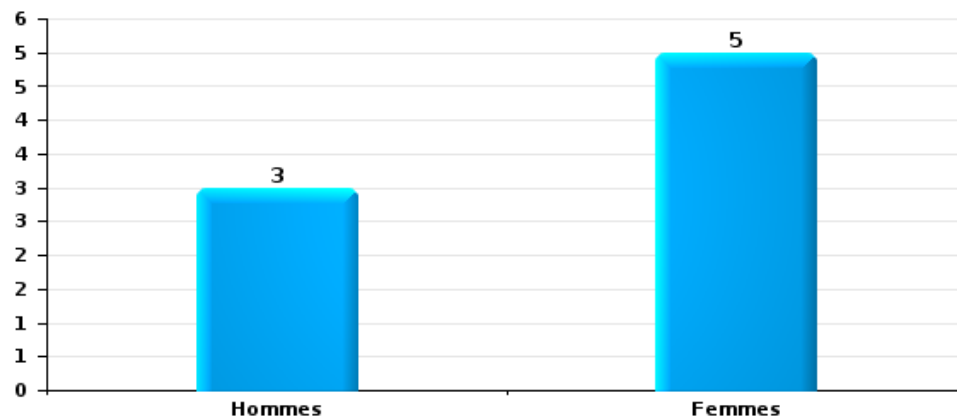
Dégradation de la propriété

Nombre de suspects-fait selon le sexe



Infr. contre l'intégrité physique

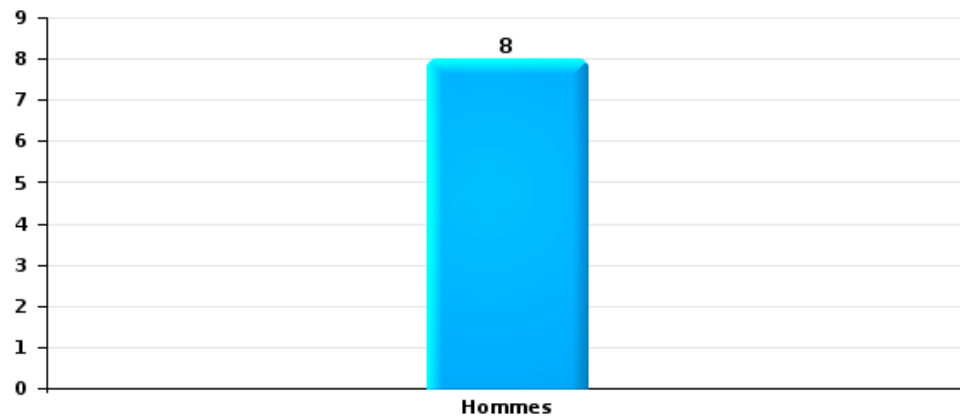
Nombre de suspects-fait selon le sexe





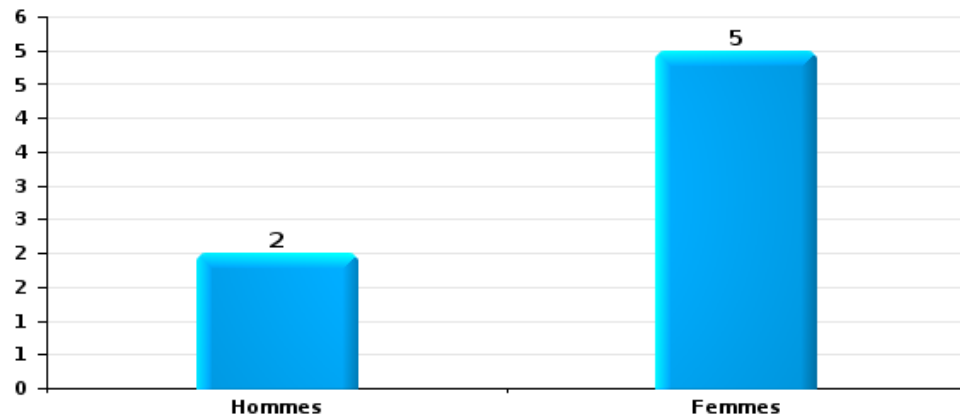
Drogues

Nombre de suspects-fait selon le sexe



Fraude

Nombre de suspects-fait selon le sexe





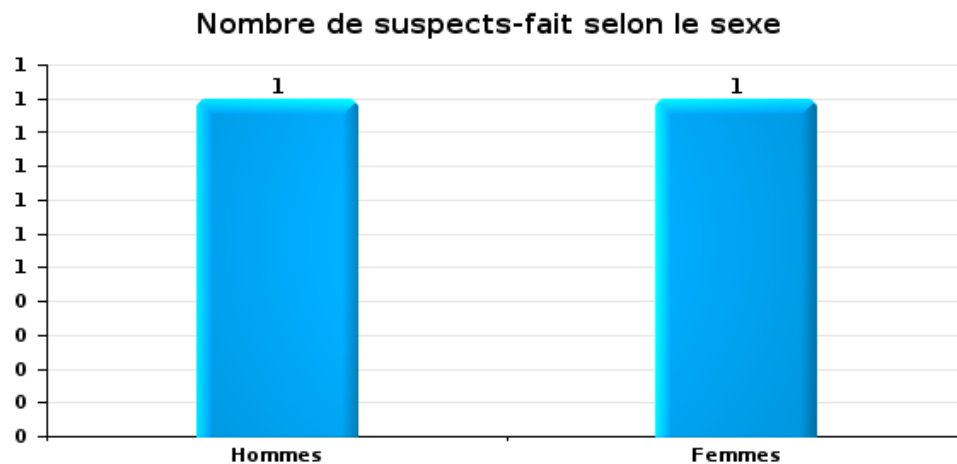
2.2. Nombre de suspects-fait selon le sexe des suspects identifiés (TOP 5 des figures criminelles)

Lorsqu'un même suspect a commis plusieurs faits durant la période considérée, il est aussi comptabilisé plusieurs fois (voir également la note méthodologique)

Zandhoven

2025

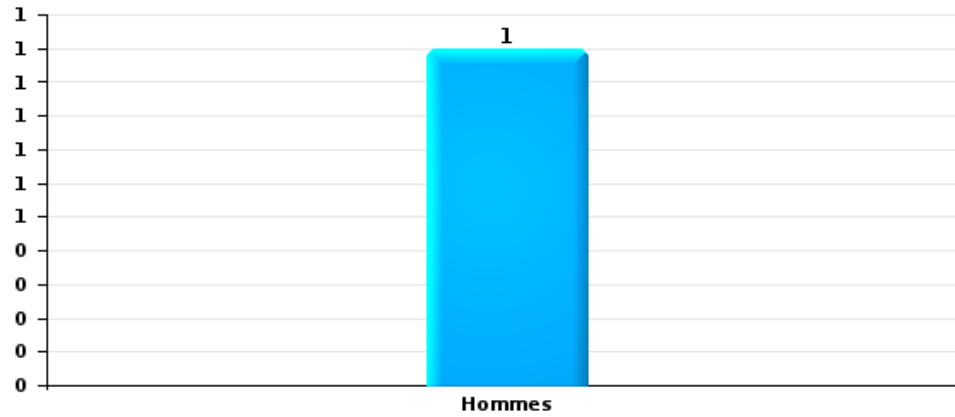
Cambriolage dans bâtiment (total)





Dégradation de voiture

Nombre de suspects-fait selon le sexe





2.3. Nombre de suspects-fait selon l'âge des suspects identifiés (TOP 5 des catégories principales)

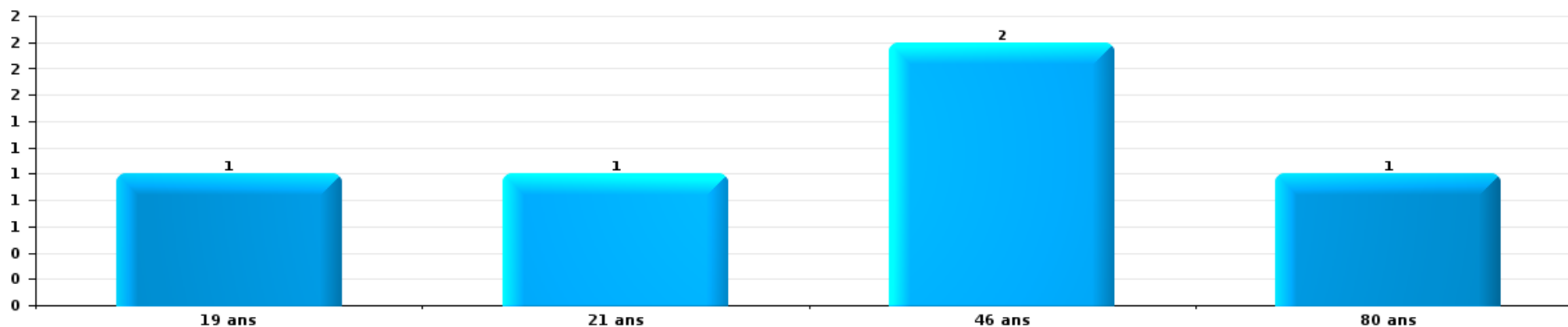
1) Lorsqu'un même suspect a commis plusieurs faits durant la période considérée, il est aussi comptabilisé plusieurs fois, qu'il ait le même âge ou non – 2) Les suspects au-dessous de 14 ans et à partir de 90 ans ne sont pas repris dans le tableau (voir également la note méthodologique)

Zandhoven

2025

Vol et extorsion

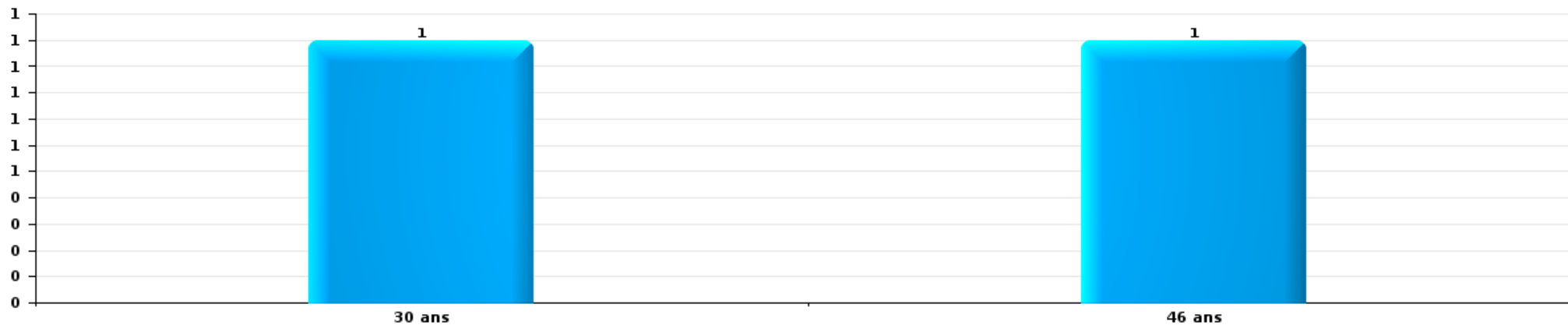
Nombre de suspects-fait par âge (chronologique)





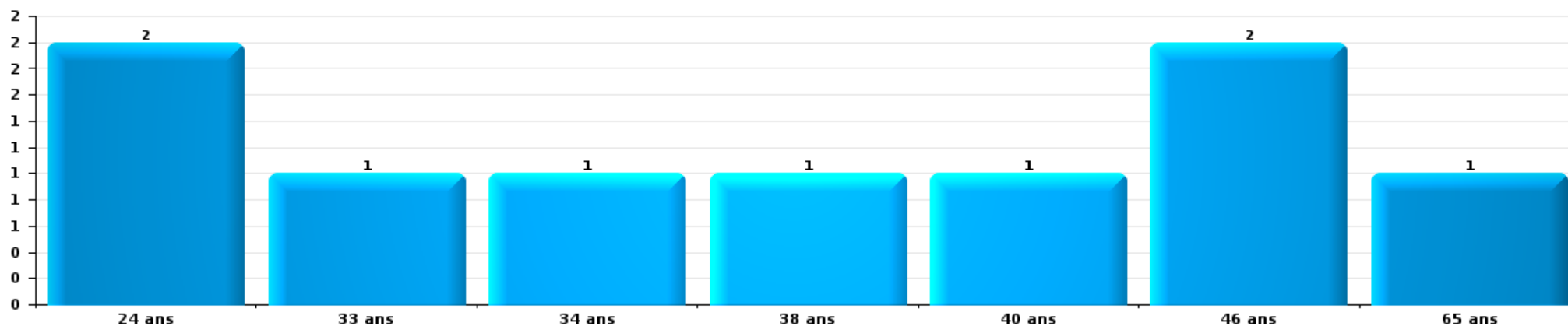
Dégradation de la propriété

Nombre de suspects-fait par âge (chronologique)



Infr. contre l'intégrité physique

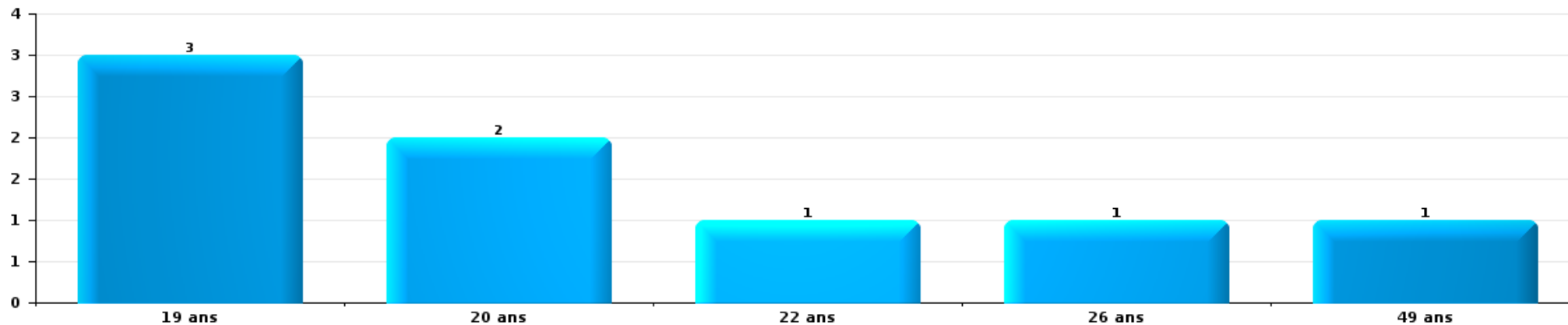
Nombre de suspects-fait par âge (chronologique)





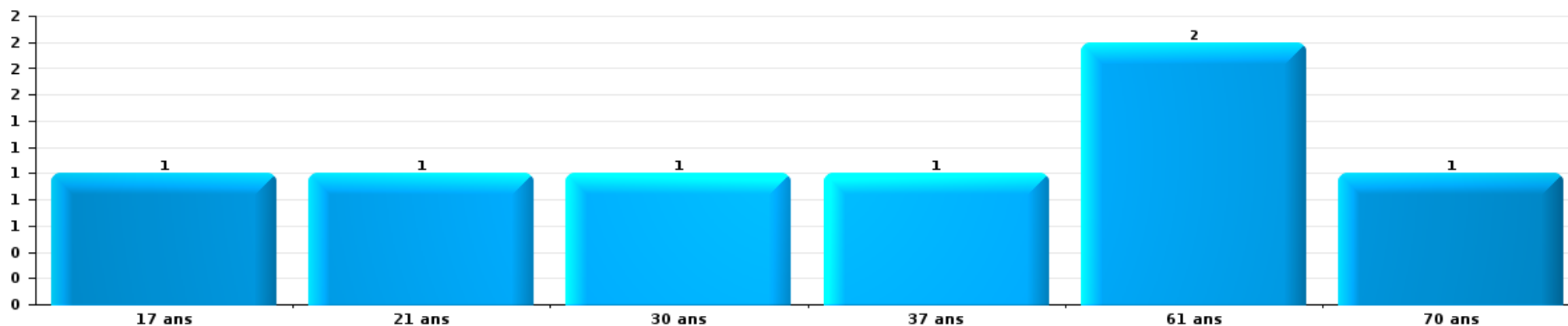
Drogues

Nombre de suspects-fait par âge (chronologique)



Fraude

Nombre de suspects-fait par âge (chronologique)





2.4. Nombre de suspects-fait selon l'âge des suspects identifiés (TOP 5 des figures criminelles)


1) Lorsqu'un même suspect a commis plusieurs faits durant la période considérée, il est aussi comptabilisé plusieurs fois, qu'il ait le même âge ou non – 2) Les suspects au-dessous de 14 ans et à partir de 90 ans ne sont pas repris dans le tableau (voir également la note méthodologique)

Zandhoven

2025

Cambriolage dans bâtiment (total)

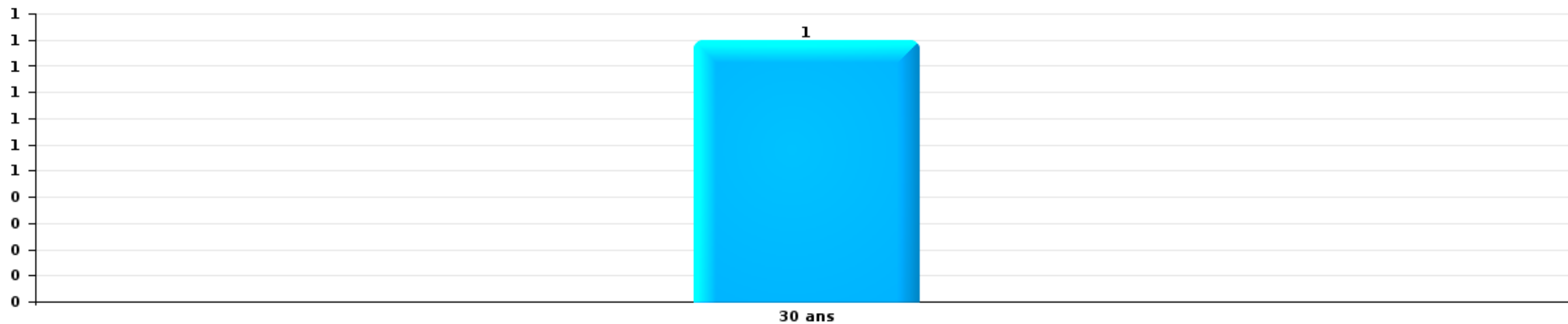
Nombre de suspects-fait par âge (chronologique)





Dégradation de voiture

Nombre de suspects-fait par âge (chronologique)



STATISTIQUES POLICIERES DE CRIMINALITE

LIEU DE PERPETRATION: COMMUNE

Zandhoven

***ANNEXE I: DETAIL PAR CATEGORIE DE DELIT
CODE PENAL***



Zandhoven

Infraction Code pénal

Infr. contre l'intégrité physique

			2000	2015	2016	2017	2018	2019	2020	2021	2022	2023	2024	2025
Assassinat	Autres	Tent.		1										
		Sous-total		1										
Meurtre	Autres	Tent.	1		1		1	1				1		1
		Sous-total	1		1		1	1				1		1
Torture et maltraitance	Traitement inhumain	Acc.									1			
	Traitement dégradant	Acc.			1									
		Sous-total			1						1			
Coups et/ou blessures vol. en sphère familiale	Entre partenaires ou ex-partenaires	Acc.		10	19	13	9	15	13	21	13	11	10	7
	Lors d'un différend familial en général	Acc.	5											
	Par les parents envers un mineur	Acc.	1				2	1	2		1	1	1	
	Envers les parents	Acc.		4		3	1	2	1	1		2	7	1
	Envers d'autres ascendants directs ou collatéraux	Acc.						1	1	2			2	1
		Sous-total	6	14	19	16	12	19	17	24	14	14	20	9
Coups et/ou blessures vol. hors sphère familiale	Bagarres (=coups réciproques)	Acc.	3	4	9	2	4	5	4	5	12	8	9	1
	Coups envers fonctionnaire de police	Acc.				2								
	Envers un mineur par une pers. ayant autorité	Acc.			1					2	1			
	Envers un mineur qualité de l'auteur inconnue	Acc.			2	1				1		1	1	
	Coups envers personnel autre service public	Acc.					1							
	Non spécifié	Acc.	8	11	8	19	8	10	12	5	17	11	12	6
		Sous-total	11	15	20	22	15	15	16	13	30	20	22	7
Abstention coupable		Acc.			1								1	
		Sous-total			1								1	
Autres infr. volontaires. c/ l'intégrité phys.	Privation de soins à enfant ou personne vulnérable	Acc.		1								1		
	Administration substances nuisibles	Acc.			1								1	
	Entrave méchante à la circulation	Tent.		1										
	Voies de faits et violences légères	Acc.	3		1	1				2				1
		Acc.	2	2	2	1	3	1	3	2	4	9	3	3
		Sous-total	5	4	4	2	3	1	3	4	4	10	4	4
Infr. involontaires contre l'intégrité physique	Coups et/ou blessures involontaires	Acc.	10						2			1		
	Morsure de chien	Acc.					1	1	2		1	3	1	
		Sous-total	10				1	1	4		1	4	1	
		Total	33	34	46	40	32	37	40	41	50	49	48	21



Infr. contre la liberté individuelle

		2000	2015	2016	2017	2018	2019	2020	2021	2022	2023	2024	2025
Enlèvement de mineur ou personne vulnérable	Autre enlèvement	Tent.			2	1	1						
		Sous-total			2	1	1						
Détenition par un particulier		Acc.					2					1	
		Tent.										1	
		Sous-total					2					2	
		Total			2	1	3					2	



Infr. contre les mœurs

			2000	2015	2016	2017	2018	2019	2020	2021	2022	2023	2024	2025
Viol n'ayant pas causé la mort	Victime < 10a	Acc.				2								
	Victime 10a - 14a	Acc.								1				
	Victime 14a - 16a	Acc.					1				1			
	Victime 16a - 18a	Acc.			1					1				
	Victime majeure	Acc.			1		2	3	1	1	1			
	Sous-total			2	2	3	3	3	1	3	2			
Viol n'ayant pas causé la mort (nvCPS)	Victime < 16a	Acc.								1	2	3	1	
	Victime majeure	Acc.									1	1		
	Sous-total									1	3	4	1	
Attentat à la pudeur avec violence / menace	Victime < 16a	Acc.				1	1							
		Acc.	1							2	1			
	Victime majeure	Tent.			1									
	Sous-total		1	2	1	1				2	1			
Attentat à la pudeur sans violence / menace	Victime < 16a	Acc.			3			2						
	Victime 16a - 18a	Acc.			1		1							
	Victime âge inconnu	Acc.			1					1				
	Sous-total			5		1	2			1				
Attentat à la pudeur non spécifié		Acc.	1											
		Sous-total	1											
Atteinte intégrité sexuelle sans mort (nvCPS)	Victime < 16a	Acc.									1	2	1	
	Victime majeure	Acc.											1	1
	Sous-total										1	2	2	1
Pornographie infantile	Détention	Acc.					1	1	1	1	2			
	Distribution	Acc.					3		1	2				
	Accès pornographie infantile via technologie	Acc.							1		1			
	Sous-total					4	1	3	3	3	3			
Incitation à la débauche	Victime mineure	Acc.									3			
		Sous-total									3			
Exploitation de la débauche d'autrui	Victime majeure	Acc.	1				2		2					
		Sous-total	1				2		2					
Outrage public aux bonnes mœurs	Actions (exhibitionnisme, etc.)	Acc.		2	2	1	1		5					
	Ecrits, images, objets	Acc.			2		1	1		1	2			
	Contenu pornographique extrême ou violent (nvCPS)	Acc.											1	
	Sous-total		2	4	1	2	1	5	1	2			1	
Voyeurisme	Observation/enregistrement de nudité ou intimité	Acc.							1					
	Diffusion enregistrement nudité ou intimité	Acc.							1	1				
	Sous-total								2	1				



Infr. contre les mœurs

			2000	2015	2016	2017	2018	2019	2020	2021	2022	2023	2024	2025
Voyeurisme direct (nvCPS)	Victime < 16a	Acc.										1		
	Victime majeure	Acc.										1		
		Sous-total										2		
Voyeurisme via moyen technique ou autre (nvCPS)	Victime majeure	Acc.										1	1	
		Sous-total										1	1	
Diffusion de contenu à caractère sexuel (nvCPS)	Victime < 16a	Acc.											1	
		Sous-total											1	
Diffusion contenu sex. but méchant/lucrat. (nvCPS)	Victime majeure	Acc.										1		
		Tent.											1	
		Sous-total										1	1	
Grooming (contact par ICT avec mineur < 16 ans)		Acc.		1										
		Sous-total		1										
Images d'abus sexuels de mineurs (nvCPS)	Production/diffusion images abus sexuels (nvCPS)	Acc.									1	1	1	
	Détention/acquisition images abus sexuels (nvCPS)	Acc.										1	1	
	Accès à images abus sexuels de mineurs (nvCPS)	Acc.										1		
		Sous-total									1	3	2	
Abus de la prostitution - personne majeure (nvCPS)		Acc.										1		
		Sous-total										1		
		Total	3	3	13	4	13	7	13	12	16	14	9	1



Infr. contre autres valeurs morales et sentiments

			2000	2015	2016	2017	2018	2019	2020	2021	2022	2023	2024	2025
Harcèlement	Acc.		2	12	12	9	19	20	21	10	7	29	20	15
	Sous-total		2	12	12	9	19	20	21	10	7	29	20	15
Violation du secret professionnel	Acc.										1	1		
	Sous-total										1	1		
Atteinte à l'honneur	Calomnie et diffamation	Acc.	1	5	2	2	2	1	2	2		2	3	
	Déclaration calomnieuse	Acc.						1						
	Imputation calomnieuse	Acc.			1		1			1				
	Divulgateion méchante	Acc.					1						1	1
	Injures (Délit)	Acc.	1	1	1			1		1	1			
	Sous-total		2	6	4	2	4	3	2	4	1	2	4	1
Vie privée	Violation de domicile par un particulier	Acc.	3		1	3	3		1	2		3	3	
		Tent.										1		
	Violation du secret des lettres	Acc.										1		
	Sous-total		3		1	3	3		1	2		5	3	
Tapage nocturne	Acc.				1			1		2	1			
	Sous-total				1			1		2	1			
Violation de communication par particulier	Acc.									1				
	Sous-total									1				
Vie privée mœurs: publication identité victime	Acc.										1			
	Sous-total										1			
Cyberlokkng (leurre de mineur par ICT)	Tent.					1								
	Sous-total					1								
	Total		7	18	18	15	26	24	24	19	11	37	27	16



Infr. relative au statut juridique de l'enfant

			2000	2015	2016	2017	2018	2019	2020	2021	2022	2023	2024	2025
Non-représentation d'enfants	Par les parents	Acc.	1			1								
		Sous-total	1			1								
		Total	1			1								



Vol et extorsion

			2000	2015	2016	2017	2018	2019	2020	2021	2022	2023	2024	2025
Vol avec circ. aggr.	Avec violence	Acc.	3	3		2	4	2	3		2		1	1
		Tent.									1	1		
	Sans violence	Acc.	40	99	103	123	67	61	32	49	38	46	35	14
		Tent.	16	43	35	58	22	25	27	9	11	22	14	11
	Sous-total		59	145	138	183	93	88	62	58	52	69	50	26
Vol sans circ. aggr.	Avec violence	Acc.		1								2		1
		Tent.		1			1							
	Sans violence, Vol à la tire	Acc.		5	3	6	1	4	4		5	1		
		Tent.			1									
	Sans violence, Vol d'usage	Acc.		1										
		Acc.	1	6	2	2	2	3	5	2	3	2	4	2
Sans violence	Acc.	100	95	77	67	69	75	62	61	45	39	60	24	
	Tent.	6	3	3	3	1	3				2	1	1	
	Sous-total		107	112	86	78	74	85	71	63	53	46	65	28
Vol non spécifié	Acc.		135	1										
	Tent.		81											
	Sous-total		216	1										
Extorsion	Acc.			4			2	1	3	3	1	1	2	1
	Tent.				1	1	2		1	1				1
	Sous-total			4	1	1	4	1	4	4	1	1	2	2
	Total		382	262	225	262	171	174	137	125	106	116	117	56



Fraude

			2000	2015	2016	2017	2018	2019	2020	2021	2022	2023	2024	2025
Blanchiment d'argent	Acc.			1	1	1	4	7	15	9	6	9	10	5
	Tent.									1				
	Sous-total			1	1	1	4	7	15	10	6	9	10	5
Recel	Recel simple	Acc.	1						1	1	1			
	Non spécifié	Acc.	1											
	Sous-total		2						1	1	1			
Grivèlerie	Carburant / lubrifiant	Acc.	3		1	3	1	1		3	1			
	Boissons et aliments	Acc.										2		
	Voiture de location	Acc.			1	1								2
	Sous-total		3		1	4	2	1		3	1	2		2
Détournement et destruction frauduleuse	Cel frauduleux	Acc.		1	3	1	1	2	2	8	1			
	D'objets saisis	Acc.				1							1	
	Non spécifié	Acc.	2								1			
	Sous-total		2	1	3	2	1	2	2	8	2		1	
Escoquerie	Fraude par internet	Acc.		19	10	12	10	21	19	39	45	55	42	29
		Tent.		5	3		5	1		1	2	1	3	1
	Escoquerie sans internet	Acc.		5	4	6	10	8	3	6	5	3	5	1
		Tent.		3	1	1		4		1	1	1	1	
	Non spécifié	Acc.	9											
		Tent.	6											
Sous-total		15	32	18	19	25	34	22	47	53	60	51	31	
Abus de confiance et infr. apparentées	Abus de confiance	Acc.	9	9	6	4	9	3	2	7	3	6	4	2
	Abus des faiblesses	Acc.				1	1			1	1	1		1
	Sous-total		9	9	6	5	10	3	2	8	4	7	4	3
Abus de biens sociaux	Par des sociétés	Acc.		1				1						
	Autres	Acc.		2								1		
	Sous-total			3				1				1		
Infr. liées à l'insolvabilité	Par des tiers	Acc.							1	1	2	1		2
	Par le débiteur	Acc.		1		1		1						
	Non spécifié	Acc.	1								2			1
	Sous-total		1	1		1		1	1	1	4	1		3
Insolvabilité frauduleuse	Acc.					1								
	Sous-total					1								
Chèques sans provision	Acc.	4												
	Sous-total	4												
Total			36	47	29	32	43	49	43	78	71	80	66	44



Dégradation de la propriété

			2000	2015	2016	2017	2018	2019	2020	2021	2022	2023	2024	2025
Incendie volontaire	Dans lieu habité (de jour)	Acc.										2		
	Dans lieu habité (de nuit)	Acc.			1	1								
	Dans un autre lieu (de jour)	Acc.		10					1					
		Tent.				1								
	Dans un autre lieu (de nuit)	Acc.			1		1			2		2	1	
		Tent.				1								
	Dans un autre lieu (moment indéterminé)	Acc.		1								1		
	Acc.	1												
	Tent.	1												
		Sous-total	2	11	2	2	2		1	2	1	4	1	
Incendie involontaire		Acc.	7	10	6	7	15	3	9	4	7	4	2	2
		Sous-total	7	10	6	7	15	3	9	4	7	4	2	2
Destruction, dénaturaton, dégradation	Avec circ. aggr.	Acc.	1								1	2	2	
	Non spécifié	Acc.	35											
		Sous-total	36								1	2	2	
Vandalisme	Sur véhicules	Acc.	8	25	26	18	22	11	14	16	13	37	13	12
	Sur autres biens mobiliers	Acc.	18	6	6	3	4	2	3	1	2	1	3	
	Graffitis	Acc.			1		1	2		6	2		1	
	Autres détériorations sur biens immobiliers	Acc.	8	10	16	15	11	15	7	21	20	20	10	4
	Dégradation de clôture	Acc.	1	4		4				1	1	1	1	2
		Sous-total	35	45	49	40	38	30	25	45	38	59	29	18
		Total	80	66	57	49	55	33	35	51	47	69	34	20



Infr. contre la Sécurité de l'Etat

			2000	2015	2016	2017	2018	2019	2020	2021	2022	2023	2024	2025
Terrorisme	Diffuser un message qui incite au terrorisme	Acc.											1	
		Sous-total											1	
		Total											1	



Infr. contre la sécurité publique

			2000	2015	2016	2017	2018	2019	2020	2021	2022	2023	2024	2025
Organisation criminelle	Acc.						1							
	Sous-total						1							
Association de malfaiteurs	Acc.			2	3	2	1		1			1		1
	Sous-total			2	3	2	1		1			1		1
Evasion de prisonniers	Non-entrée de congé	Acc.											1	
	Non-respect surveillance électronique	Acc.				2				2			1	
	Sous-total					2				2			2	
Menaces	Menace d'attentat	Acc.	2							2				
	Verbales	Acc.	4	6	10	5	10	10	2	4	1	8	7	
	Ecrites	Acc.		1	2	2	11		6	3	3	1	2	1
	Par gestes, emblèmes	Acc.	1	1	1	2	2	1	3	4	2	5	7	3
	Alerte à la bombe	Acc.									1			
	Non spécifié	Acc.	2											
	Sous-total		9	8	13	9	23	11	11	13	7	14	16	4
	Total		9	10	16	13	25	11	12	15	7	15	18	5



Infr. contre l'autorité publique

		2000	2015	2016	2017	2018	2019	2020	2021	2022	2023	2024	2025
Violence c/ personnes investies autorité publique	Acc.								1				
	Sous-total								1				
Rébellion	Rébellion armée	Acc.				1	1	1	1				
	Rébellion non armée	Acc.	1	2	1	1	1	2	3	1	4		2
	Non spécifié	Acc.	1										
	Sous-total	2	2	1	2	2	3	4	4	1	4		2
Outrages	Acc.	2	1							1	1		1
	Sous-total	2	1							1	1		1
Autres infractions	Bris de scellés	Acc.	1			2	1						
	Sous-total		1			2	1						
	Total	4	2	2	1	4	3	3	5	2	5		3



Infr. contre la foi publique

			2000	2015	2016	2017	2018	2019	2020	2021	2022	2023	2024	2025
Faux en écritures	Faux en écritures	Acc.	7	6	5	4	3	2	2	5	4	2	5	
	Usage de faux en écrit. et écrit. falsifiées	Acc.	1	4	1	2		1	1	1		1		
		Sous-total	8	10	6	6	3	3	3	6	4	3	5	
Usurpation	De fonctions	Acc.	1	2			1	2					1	
	De nom	Acc.		7	4	2	2	6	5	11	2	9	6	1
	Non spécifié	Acc.	1								1			
		Sous-total	2	9	4	2	3	8	5	11	3	9	7	1
Contrefaçon / falsification	Contrefaçon	Acc.					1							
	Falsification	Acc.	1		1			2			1			
		Sous-total	1		1		1	2			1			
Fausses monnaies	Emission	Acc.		1		3					1			
		Tent.		1		1								
	Non spécifié	Acc.	1											
	Autres	Acc.				1	1		1			1		
	Sous-total	1	2		5	1		1	1		1	1		
Faux en justice	Fausses déclarations	Acc.										1		
		Sous-total										1		
		Total	12	21	11	13	8	13	9	17	9	14	12	1



Zandhoven

Infraction Code pénal

Infr. contre la famille

		2000	2015	2016	2017	2018	2019	2020	2021	2022	2023	2024	2025
Abandon de famille	Acc.	1						1					
	Sous-total	1						1					
Refus du droit aux relations personnelles	Acc.	5	9	5	4	8	11	9	14	7	10	5	7
	Sous-total	5	9	5	4	8	11	9	14	7	10	5	7
Non-acquittement pension alimentaire	Acc.								1	1			
	Sous-total								1	1			
	Total	6	9	5	4	8	11	10	15	8	10	5	7

Criminalité informatique

		2000	2015	2016	2017	2018	2019	2020	2021	2022	2023	2024	2025
Hacking	Acc.			2	4	5	9	6	22	22	22	23	2
	Tent.						2				2		
	Sous-total			2	4	5	11	6	22	22	24	23	2
Faux en informatique	Acc.		1			4	5	5	32	11	8	4	1
	Tent.								1				
	Sous-total		1			4	5	5	33	11	8	4	1
Fraude informatique	Acc.		5	10	7	11	11	22	40	50	53	43	24
	Tent.		1		2	1	2	3	1	2	1		
	Sous-total		6	10	9	12	13	25	41	52	54	43	24
Sabotage	Acc.				3				1	3	1		
	Sous-total				3				1	3	1		
	Total		7	12	16	21	29	36	97	88	87	70	27



Exercice illégal de l'autorité publique

	2000	2015	2016	2017	2018	2019	2020	2021	2022	2023	2024	2025
Corruption publique Tent.			1				1					
Sous-total			1				1					
Total			1				1					

Traite des êtres humains

	2000	2015	2016	2017	2018	2019	2020	2021	2022	2023	2024	2025
Exploitation sexuelle Acc.							1					
Sous-total							1					
Exploitation économique Acc.					1				1			
Sous-total					1				1			
Total					1		1		1			

Autres infractions Code pénal

	2000	2015	2016	2017	2018	2019	2020	2021	2022	2023	2024	2025
Acc.						1		2	1			
Sous-total						1		2	1			
Total						1		2	1			

Contravention Code pénal

	2000	2015	2016	2017	2018	2019	2020	2021	2022	2023	2024	2025
Injures (Contravention) Acc.	1											
Sous-total	1											
Autres contraventions CP Acc.	5											
Tent.	1											
Sous-total	6											
Total	7											



STATISTIQUES POLICIERES DE CRIMINALITE

LIEU DE PERPETRATION: COMMUNE

Zandhoven

***ANNEXE II: DETAIL PAR CATEGORIE DE DELIT
LOIS SPECIALES***



Zandhoven

Infraction Lois spéciales

Drogues

			2000	2015	2016	2017	2018	2019	2020	2021	2022	2023	2024	2025
Détention		Acc.	13	15	15	19	16	9	20	26	8	15	18	6
		Sous-total	13	15	15	19	16	9	20	26	8	15	18	6
Usage	Usage individuel	Acc.	9											
	Faciliter l'usage	Acc.			2				4	1	1			
	Incitation à l'usage	Acc.	1		1			1						
	Désordre, scandale ou danger dans un espace public	Acc.		5	4					1	1			
		Sous-total	10	5	7			1	4	2	2			
Importation et exportation		Acc.	2	1		3		2			1	1		1
		Sous-total	2	1		3		2			1	1		1
Fabrication		Acc.		1	1	1	4	3		1		2	2	
		Sous-total		1	1	1	4	3		1		2	2	
Commerce		Acc.	2	10	6	5	10	2	6	3	2	3	2	1
		Sous-total	2	10	6	5	10	2	6	3	2	3	2	1
Protoxyde d'azote (gaz hilarant)		Acc.											1	
		Sous-total											1	
Autres		Acc.		1	2		2	1	1					
		Sous-total		1	2		2	1	1					
		Total	27	33	31	28	32	18	31	32	13	21	23	8



Législation sur les étrangers

			2000	2015	2016	2017	2018	2019	2020	2021	2022	2023	2024	2025
Transmigration illégale	Mariages simulés/blancs sans récompense/contrainte	Acc.			1									1
		Tent.		1	1				1					
	Cohab. légale de complais. sans récompense/contr.	Acc.		1										
		Tent.		1					1					
	Accès au territoire	Acc.		1	1	1		2	1	6	1			
	Séjour	Acc.	4	1	3	2	5	2				4	1	
	Pas de port de documents d'identité ou de voyage	Acc.							1					
	Inscription au registre des étrangers	Acc.			1		2				1			
	Reconnaissance fraudul. sans récompense/contrainte	Acc.											1	
		Sous-total	4	5	7	3	7	4	4	6	2	4	2	1
Trafic d'êtres humains		Acc.						3						
		Sous-total						3						
Aide au séjour illégal		Acc.						1					1	
		Sous-total						1					1	
Non spécifié		Acc.	4											
		Sous-total	4											
		Total	8	5	7	3	7	8	4	6	2	4	3	1



Environnement

			2000	2015	2016	2017	2018	2019	2020	2021	2022	2023	2024	2025
Déchets	Déchets par professionnel	Acc.		2		1	1		1		1	3		
	Déchets par particulier	Acc.		3	14	13	12	10	17	9	4	4	3	2
	Déchets par personne indéterminée	Acc.	5											
		Tent.	1											
		Sous-total	6	5	14	14	13	10	18	9	5	7	3	2
Feux d'artifice		Acc.		1								1		
		Sous-total		1								1		
Autres que déchets	Urbanisme	Acc.	5	9	7	8	7	3	7	3	8	5		
	Permis d'environnement	Acc.				1	1	1	3	1				
	Bruit	Acc.			1									
	Pollution de l'eau	Acc.						2						
	Pollution du sol	Acc.				1		1	1		2	1		
	Autres nuisances en matière d'environnement	Acc.	5		1	10		1		2	1			1
		Sous-total	10	9	9	20	8	8	11	6	11	6		1
Biodiversité / Faune et flore	Bien-être animal	Acc.	3	1	1	3	1		4	1	1	1	2	
	Protection de la nature	Acc.	1	1		2	1					3	1	
	Permis / autorisation animaux	Acc.			2									
	Destruction d'animaux	Acc.	1	1									1	
		Tent.							2					
		Sous-total	5	3	3	5	2	2	4	1	1	4	4	
		Total	21	18	26	39	23	20	33	16	17	18	7	3



Armes et explosifs

			2000	2015	2016	2017	2018	2019	2020	2021	2022	2023	2024	2025
Détention illégale	Arme à feu	Acc.		1	1	2	1	2	1	2		2		1
	Arme blanche ou non à feu	Acc.		2	2	1	1	1	3	3	1	2	1	1
	Munition	Acc.				1		1					1	
	Pièces/accessoires	Acc.					1							
	Non spécifié	Acc.	4											
	Sous-total		4	3	3	4	3	4	4	5	1	4	2	2
Port / transport illégal	Arme à feu	Acc.					2					3		
	Arme blanche ou non à feu	Acc.		3	6	1	5	2		4	2	2	3	
	Munition	Acc.				1								
	Non spécifié	Acc.	2											
	Sous-total		2	3	6	1	8	2		4	2	5	3	
Commerce illégal	Arme à feu	Acc.							1				1	
	Arme blanche ou non à feu	Acc.				1								
	Sous-total					1			1				1	
Explosifs		Acc.	1											
	Sous-total		1											
Autre	Documents	Acc.										1		
	Vente par correspondance/internet d'arme à feu	Acc.											1	
	Mesures de sécurité	Acc.				1								
	Stockage	Acc.						1				1		
	Non spécifié	Acc.	1											
	Sous-total		1				1	1				2	1	
	Total		8	6	9	5	13	7	5	9	3	11	7	2



Protection de la personne

			2000	2015	2016	2017	2018	2019	2020	2021	2022	2023	2024	2025
Discrimination	Racisme et xénophobie	Acc.			1					2				
	Autre discrimination	Acc.		1										
		Sous-total		1	1					2				
Droits d'auteur		Acc.			1									
		Sous-total			1									
Protection de la vie privée		Acc.	4			1								
		Sous-total	4			1								
Caméras de surveillance		Acc.												1
		Sous-total												1
Droit à l'image		Acc.					1							
		Sous-total					1							
Interdiction temporaire de résidence		Acc.											1	
		Sous-total											1	
Autres		Acc.				1			1					
		Sous-total				1			1					
		Total	4	1	2	2	1		1	2			1	1



Zandhoven

Infraction Lois spéciales

Hormones et dopage

		2000	2015	2016	2017	2018	2019	2020	2021	2022	2023	2024	2025
Détention	Acc.				1			1	2		2		1
	Sous-total:				1			1	2		2		1
	Total:				1			1	2		2		1

Protection de la jeunesse

		2000	2015	2016	2017	2018	2019	2020	2021	2022	2023	2024	2025
Législation sur l'obligation scolaire	Acc.	1	1	1			1			5	2		
	Sous-total:	1	1	1			1			5	2		
Législation sur la protection de la jeunesse	Acc.	1	8	11	9	7	14	18	19	10	21	17	6
	Sous-total:	1	8	11	9	7	14	18	19	10	21	17	6
	Total:	2	9	12	9	7	15	18	19	15	23	17	6

Code pénal social

		2000	2015	2016	2017	2018	2019	2020	2021	2022	2023	2024	2025
Harcèlement au travail	Acc.			1	1					1			
	Sous-total:			1	1					1			
Travail illégal	Acc.	1				1		1					
	Sous-total:	1				1		1					
Fraude sociale aux cotisations (travail au noir)	Acc.			1	1		1	3		1	1	2	
	Sous-total:			1	1		1	3		1	1	2	
Infr. contre foi publique en droit pénal social	Acc.					1	1		1	1			
	Sous-total:					1	1		1	1			
Escroquerie en droit pénal social	Acc.						1	1	1				
	Sous-total:						1	1	1				
	Total:	1		2	2	2	3	5	2	3	1	2	



Ivresse et alcool

		2000	2015	2016	2017	2018	2019	2020	2021	2022	2023	2024	2025
Ivresse publique	Acc.	4	2	3	4	4	7	2	8	6	5	5	6
	Sous-total:	4	2	3	4	4	7	2	8	6	5	5	6
Autres	Acc.	4											
	Sous-total:	4											
	Total:	8	2	3	4	4	7	2	8	6	5	5	6

Registre de population

		2000	2015	2016	2017	2018	2019	2020	2021	2022	2023	2024	2025
	Acc.	19	30	32	21	24	20	24	19	27	25	31	14
	Sous-total:	19	30	32	21	24	20	24	19	27	25	31	14
	Total:	19	30	32	21	24	20	24	19	27	25	31	14

Carte d'identité

		2000	2015	2016	2017	2018	2019	2020	2021	2022	2023	2024	2025
Pas en possession	Acc.	1				1		2					
	Sous-total:	1				1		2					
Non spécifié	Acc.			1									
	Sous-total:			1									
	Total:	1		1		1		2					



Santé publique

		2000	2015	2016	2017	2018	2019	2020	2021	2022	2023	2024	2025
Politique de la santé	Acc.							1					
	Sous-total:							1					
Exercice de la médecine vétérinaire	Acc.								1				
	Sous-total:								1				
Refus ou négligence respect mesures	Acc.							157	78				
	Sous-total:							157	78				
Autres	Acc.							1					
	Sous-total:							1					
	Total:							159	79				

Travail

		2000	2015	2016	2017	2018	2019	2020	2021	2022	2023	2024	2025
Commerce ambulant	Acc.			1									
	Sous-total:			1									
Infractions mesure interdiction professionnelle	Acc.							1					
	Sous-total:							1					
	Total:			1				1					

Protection des revenus publics

		2000	2015	2016	2017	2018	2019	2020	2021	2022	2023	2024	2025
Fraude TVA	Acc.									1			
	Sous-total:									1			
Fraude fiscale - impôts sur le revenu	Acc.			1	2		1						
	Sous-total:			1	2		1						
Fraude autres revenus publics	Acc.	1											
	Sous-total:	1											
Non spécifié	Acc.		4	1	3	3					1		
	Sous-total:		4	1	3	3					1		
	Total:	1	4	2	5	3	1			1	1		



Législation économique

		2000	2015	2016	2017	2018	2019	2020	2021	2022	2023	2024	2025
Sociétés	Acc.	1									1		
	Sous-total:	1									1		
Autres	Acc.		1										
	Sous-total:		1										
	Total:	1	1								1		

Pratiques commerciales

		2000	2015	2016	2017	2018	2019	2020	2021	2022	2023	2024	2025
Pratiques du marché et protection du consommateur	Acc.	1											
	Sous-total:	1											
Autres	Tent.	1											
	Sous-total:	1											
	Total:	2											

Autres lois spéciales

		2000	2015	2016	2017	2018	2019	2020	2021	2022	2023	2024	2025
Transport	Acc.	3			1	2			2				
	Sous-total:	3			1	2			2				
Prévention: incendies, explosions, accidents	Acc.		1										
	Sous-total:		1										
Dégradation involontaire câbles télécommunication	Acc.		7	3	3	4	2	2	3	2	3	1	1
	Sous-total:		7	3	3	4	2	2	3	2	3	1	1
Autres	Acc.	245							2			1	
	Tent.	7											
	Sous-total:	252							2			1	
	Total:	255	8	3	4	6	2	2	7	2	3	2	1

STATISTIQUES POLICIERES DE CRIMINALITE

LIEU DE PERPETRATION: COMMUNE

Zandhoven

***ANNEXE III: DETAIL
FIGURES CRIMINELLES / PHENOMENES***



Zandhoven

FC Vol moyen de transport

		2000	2015	2016	2017	2018	2019	2020	2021	2022	2023	2024	2025
Vol de voiture	Acc.	22	8	4	5	5	1		3		1		1
	Tent.	8			1								
	Total	30	8	4	6	5	1		3		1		1
Vol de moto	Acc.			1	1	2		1	2				
	Tent.												
	Total			1	1	2		1	2				
Vol dans les garages	Acc.	11	1		1	1			1				
	Tent.												
	Total	11	1		1	1			1				
Vol de vélomoteur	Acc.	3	2	2		1			1	3			2
	Tent.												
	Total	3	2	2		1			1	3			2
Vol de vélo	Acc.	42	17	23	28	21	21	17	17	18	12	9	3
	Tent.				2								
	Total	42	17	23	30	21	21	17	17	18	12	9	3

FC Cambriolage

		2000	2015	2016	2017	2018	2019	2020	2021	2022	2023	2024	2025
Cambriolage dans habitation	Acc.	96	62	56	62	34	27	18	33	23	30	23	4
	Tent.	79	31	26	29	17	16	17	9	10	16	11	6
	Total	175	93	82	91	51	43	35	42	33	46	34	10
Cambriolage ds entreprise ou commerce	Acc.	14	6	11	14	9	6	1	1	3	2	2	3
	Tent.	7	2		17	3	3	1			2		2
	Total	21	8	11	31	12	9	2	1	3	4	2	5
Cambriolage ds service public ou bâtiment administ	Acc.	1	2	6	5				2		1		2
	Tent.		1		4						2		
	Total	1	3	6	9				2		3		2
Cambriolage dans bâtiment (total)	Acc.	111	70	73	80	43	33	19	36	26	33	25	9
	Tent.	85	34	26	50	20	19	18	9	10	20	11	8
	Total	196	104	99	130	63	52	37	45	36	53	36	17



FC Vol autre

		2000	2015	2016	2017	2018	2019	2020	2021	2022	2023	2024	2025
Vol à main armée	Acc.		2		2	1	1	1		1	1		1
	Tent.	1				1							
	Total	1	2		2	2	1	1		1	1		1
Vol avec violence sans arme	Acc.	4	6			4	2	4	1	1	3	3	2
	Tent.		1	1	1	2		1	1	1	1		1
	Total	4	7	1	1	6	2	5	2	2	4	3	3
Vol dans ou sur un véhicule	Acc.	46	22	20	21	19	18	8	11	6	3	7	1
	Tent.	2	4	3	1	1	4	5		1		2	2
	Total	48	26	23	22	20	22	13	11	7	3	9	3
Vol d'armes et explosifs	Acc.		3		3	1	1		1	1			
	Tent.												
	Total		3		3	1	1		1	1			
Steaming	Acc.												
	Tent.			1									
	Total			1									
Arrachage de sac à main	Acc.		1										
	Tent.												
	Total		1										
Vol à l'arraché	Acc.		1	1	3	2	2						1
	Tent.									1			
	Total		1	1	3	2	2			1			1
Vol à la tire	Acc.	1	5	3	6	3	4	4		5	1		
	Tent.			1									
	Total	1	5	4	6	3	4	4		5	1		
Vol à l'étagère	Acc.	3	29	10	11	16	19	26	26	12	10	13	10
	Tent.					1	1						
	Total	3	29	10	11	17	20	26	26	12	10	13	10
Vol par ruse	Acc.	3	3	4		2	1	1		1	1		2
	Tent.	3									2		
	Total	6	3	4		2	1	1		1	3		2



FC Vol autre

		2000	2015	2016	2017	2018	2019	2020	2021	2022	2023	2024	2025
Vol de métaux	Acc.	3	5	1	2	1		2	2	1	1	2	
	Total	3	5	1	2	1		2	2	1	1	2	
Vol sur les chantiers	Acc.	1	8	6	4		2	4	1	1	1	2	
	Tent.	1	1	1				1					
	Total	2	9	7	4		2	5	1	1	1	2	
Home-invasion	Acc.						1	1					
	Total						1	1					
Vol d'animaux	Acc.	4	2		1	1	1	2	1			1	1
	Tent.				1								
	Total	4	2		2	1	1	2	1			1	1
Vol de cargaison	Acc.			1									
	Total			1									

Criminalité ICT

		2000	2015	2016	2017	2018	2019	2020	2021	2022	2023	2024	2025
Fraude de cartes de paiements	Acc.			4	1	1	2	2	3		1	1	4
	Total			4	1	1	2	2	3		1	1	4
Phishing	Acc.					3	1	2	7	5	7	6	3
	Tent.				1								
	Total				1	3	1	2	7	5	7	6	3
Ransomware	Acc.				1						1		
	Total				1						1		
Shouldersurfing	Acc.			1				1					1
	Total			1				1					1
Skimming	Acc.			1									
	Total			1									



FC Autre

		2000	2015	2016	2017	2018	2019	2020	2021	2022	2023	2024	2025
Violence contre les métiers d'intérêt général	Acc.					3			1				
	Total					3			1				
Graffiti	Acc.			1		1	2		6	2		1	
	Total			1		1	2		6	2		1	
Dégradation de voiture	Acc.	5	23	27	17	20	10	13	14	14	32	15	10
	Total	5	23	27	17	20	10	13	14	14	32	15	10
Rixe au couteau	Acc.							1				1	
	Tent.										1		
	Total							1			1	1	



PH Violence intrafamiliale (VIF)

		2000	2015	2016	2017	2018	2019	2020	2021	2022	2023	2024	2025
VIF: physique, dans le couple	Acc.		10	21	14	10	16	14	22	16	14	10	7
	Tent.										1		1
	Total		10	21	14	10	16	14	22	16	15	10	8
VIF: physique, envers des descendants	Acc.	1	1	3		2	2	2	2	3	1	1	
	Total	1	1	3		2	2	2	2	3	1	1	
VIF: physique, envers d'autres membres	Acc.	5	4	2	3	1	4	3	5	2	2	9	2
	Total	5	4	2	3	1	4	3	5	2	2	9	2
VIF: sexuelle, dans le couple	Acc.			1			2						1
	Tent.											1	
	Total			1			2					1	1
VIF: sexuelle, envers des descendants	Acc.				2		1						
	Total				2		1						
VIF: sexuelle, envers d'autres membres	Acc.						1						
	Total						1						
VIF: psychique, dans le couple	Acc.	6	9	7	6	9	12	15	18	9	11	10	8
	Total	6	9	7	6	9	12	15	18	9	11	10	8
VIF: psychique, envers des descendants	Acc.			1		2		1	1		2	1	
	Total			1		2		1	1		2	1	
VIF: psychique, envers d'autres membres	Acc.								1			5	
	Total								1			5	
VIF: économique, dans le couple	Acc.			2		3	1	1	2		3		2
	Total			2		3	1	1	2		3		2
VIF: économique, envers d'autres membres	Acc.	1		1		3		1	1	2		3	1
	Total	1		1		3		1	1	2		3	1



PH Hormones et dopage

		2000	2015	2016	2017	2018	2019	2020	2021	2022	2023	2024	2025
Dopage humain	Acc.				1			1	2		2		1
	Total				1			1	2		2		1
Engraissement illégal	Acc.		1		1								
	Total		1		1								

PH Drogues

		2000	2015	2016	2017	2018	2019	2020	2021	2022	2023	2024	2025
Vente de cocaïne	Acc.		2		1			1	2	1	2		
	Total		2		1			1	2	1	2		
Import-export de cocaïne	Acc.		1								1		
	Total		1								1		
Import-export de drogues synthétiques	Acc.				1								
	Total				1								
Vente de drogues synthétiques	Acc.			3		2		3					
	Total			3		2		3					
Production de cannabis (culture)	Acc.					1			1		1		
	Total					1			1		1		
Vente de cannabis en grande quantité	Acc.					1							
	Total					1							

PH Trafic d'armes

		2000	2015	2016	2017	2018	2019	2020	2021	2022	2023	2024	2025
Commerce et production d'arme à feu et mun.	Acc.							1				1	
	Total							1				1	
Commerce et production d'arme non à feu	Acc.					1							
	Total					1							



PH Traite des êtres humains

		2000	2015	2016	2017	2018	2019	2020	2021	2022	2023	2024	2025
TEH - exploitation économique	Acc.	2				1				1			
	Total	2				1				1			
TEH - exploitation sexuelle	Acc.	1				2		3			1		
	Total	1				2		3			1		

PH Violence dans l'espace public

		2000	2015	2016	2017	2018	2019	2020	2021	2022	2023	2024	2025
Violence physique (transport public)	Acc.					1	2						
	Total					1	2						
Violence physique (voie publique)	Acc.	4	8	7	9	4	5	7	8	10	12	6	3
	Tent.			1	2	2	2				1	1	
	Total	4	8	8	11	6	7	7	8	10	13	7	3
Violence physique (autre endroit public)	Acc.	2	1	1	1		2	1	1		2	2	1
	Total	2	1	1	1		2	1	1		2	2	1
Violence physique (endroit accessible au public)	Acc.	4	1	8	9	5	3	5		10	4	9	1
	Total	4	1	8	9	5	3	5		10	4	9	1
Violence sexuelle (transport public)	Acc.					1							
	Total					1							
Violence sexuelle (voie publique)	Acc.		1	1	1	2		7	1	2			
	Tent.			1									
	Total		1	2	1	2		7	1	2			
Violence sexuelle (autre endroit public)	Acc.		1										
	Total		1										
Violence sexuelle (endroit accessible au public)	Acc.	2		5			1		2	1	2	2	
	Total	2		5			1		2	1	2	2	
Violence psychique (transport public)	Acc.							1			1	1	
	Total							1			1	1	



PH Violence dans l'espace public

		2000	2015	2016	2017	2018	2019	2020	2021	2022	2023	2024	2025
Violence psychique (voie publique)	Acc.	8	7	4	4	5	9	4	2	2	10	8	2
	Total	8	7	4	4	5	9	4	2	2	10	8	2
Violence psychique (autre endroit public)	Acc.	3	2	1			1	3	2		2		1
	Total	3	2	1			1	3	2		2		1
Violence psychique (endroit accessible au public)	Acc.	4	4	3	1	1	4	2	1	4	4	1	1
	Total	4	4	3	1	1	4	2	1	4	4	1	1
Vol à main armée (voie publique)	Acc.												1
	Total												1
Vol à main armée (endroit accessible au public)	Acc.		1		2	1							
	Tent.	1				1							
	Total	1	1		2	2							
Vol avec violence sans arme (voie publique)	Acc.	1	1			1							1
	Tent.		1										
	Total	1	2			1							1
Vol avec violence sans arme (autre endroit public)	Acc.	1						1					
	Total	1						1					
Vol avec violence sans arme (endr. acces. au pub.)	Acc.		1				1						
	Tent.			1	1	1					1		
	Total		1	1	1	1	1				1		



PH Autre

		2000	2015	2016	2017	2018	2019	2020	2021	2022	2023	2024	2025
Faux policiers	Acc.												1
	Total												1
Terrorisme, extrémisme et radicalisme	Acc.											2	
	Total											2	
Cyberharcèlement	Acc.		5	3	4	9	6	9	4	2	5	4	2
	Total		5	3	4	9	6	9	4	2	5	4	2
Fraude à l'identité	Acc.	2	9	5	2	4	7	6	13	5	10	7	2
	Tent.		2									1	
	Total	2	11	5	2	4	7	6	13	5	10	8	2

STATISTIQUES POLICIERES DE CRIMINALITE

LIEU DE PERPETRATION: COMMUNE

Zandhoven

***ANNEXE IV: FAITS ENREGISTRES
NON CRIMINELS***



Zandhoven

Faits non criminels

Maladies / Décès / Disparition

	2000	2015	2016	2017	2018	2019	2020	2021	2022	2023	2024	2025
Suicide	5	1	1	4	1	2	1		2	2	2	1
Personne malade		1	3	3	5	2	5	11	4	5	6	5
Décès suspect		1		1	2	2	2	2	4	3	2	1
Décès naturel				1	1		1	1	1			
Disparition (personne disparue)	1	4	7	4	2		5	1	5	3	6	
Accident (sauf roulage)		1			1		1	2	2			
Cadavre non identifié		1										
Sécurité des travailleurs (accident du travail)										1		
Autres	1											
Total	7	9	11	13	12	6	15	17	18	14	16	7

Appels

	2000	2015	2016	2017	2018	2019	2020	2021	2022	2023	2024	2025
Alarme	1											
Appels	3	1						1		1		
Total	4	1						1		1		

Problèmes sociaux

	2000	2015	2016	2017	2018	2019	2020	2021	2022	2023	2024	2025
Différends familiaux	18	1			4	1	5	4	4	9	14	3
Différend (pas de coups)	3					1		1		1		1
Affaire civile	18		1				1	5	1	6	1	1
Protection de la jeunesse		2	2			3	1	1				
Autres	2	2	2	3	1	1	2	2	2	1		
Total	41	5	5	3	5	6	9	13	7	17	15	5



Catastrophes

	2000	2015	2016	2017	2018	2019	2020	2021	2022	2023	2024	2025
Fuite de gaz		1										
Dégâts tempête	2									1		
Total	2	1								1		

Ordre public

	2000	2015	2016	2017	2018	2019	2020	2021	2022	2023	2024	2025
Troubles	1	1		1				1			1	
Autres	2											2
Total	3	1		1				1			1	2

Agissements suspects

	2000	2015	2016	2017	2018	2019	2020	2021	2022	2023	2024	2025
	8	2		1	5					1		
Total	8	2		1	5					1		

Objets trouvés

	2000	2015	2016	2017	2018	2019	2020	2021	2022	2023	2024	2025
	1	1	2	2	1							
Total	1	1	2	2	1							

Objets perdus

	2000	2015	2016	2017	2018	2019	2020	2021	2022	2023	2024	2025
	18	301	303	278	256	221	183	198	199	200	218	104
Total	18	301	303	278	256	221	183	198	199	200	218	104



Autres non-infractions

	2000	2015	2016	2017	2018	2019	2020	2021	2022	2023	2024	2025
Ordonnance de capture	3	1	2	2	5	3	4	3	3	1	2	1
Réhabilitation					1	1				1		
Non-respect des conditions	1	2		4	4	5	7	10	5	10	9	4
Procès-verbal d'information	13	6	2	7	4	3	3	2	3	2	2	
Notification		3	8	2	10	3	7	1	5	4	8	5
Dégradation involontaire câbles (non-télécom)		3				2	2		1	2	1	
Comportement lié à une radicalisation violente											1	
Demande signalement surveillance électronique								1	2	3	10	3
Fonction de contrôle armes	1								6			
Autres non infractions	15											
Total	33	15	12	15	24	17	23	17	25	23	33	13