

# ***STATISTIQUES POLICIERES DE CRIMINALITE***

---

*LIEU DE PERPETRATION: COMMUNE*

**Wuustwezel**

***2000 - 1er Semestre 2025***

*Police fédérale - DGRIDRIIBIPOL*

# ***STATISTIQUES POLICIERES DE CRIMINALITE***

---

***LIEU DE PERPETRATION: COMMUNE***

**Wuustwezel**

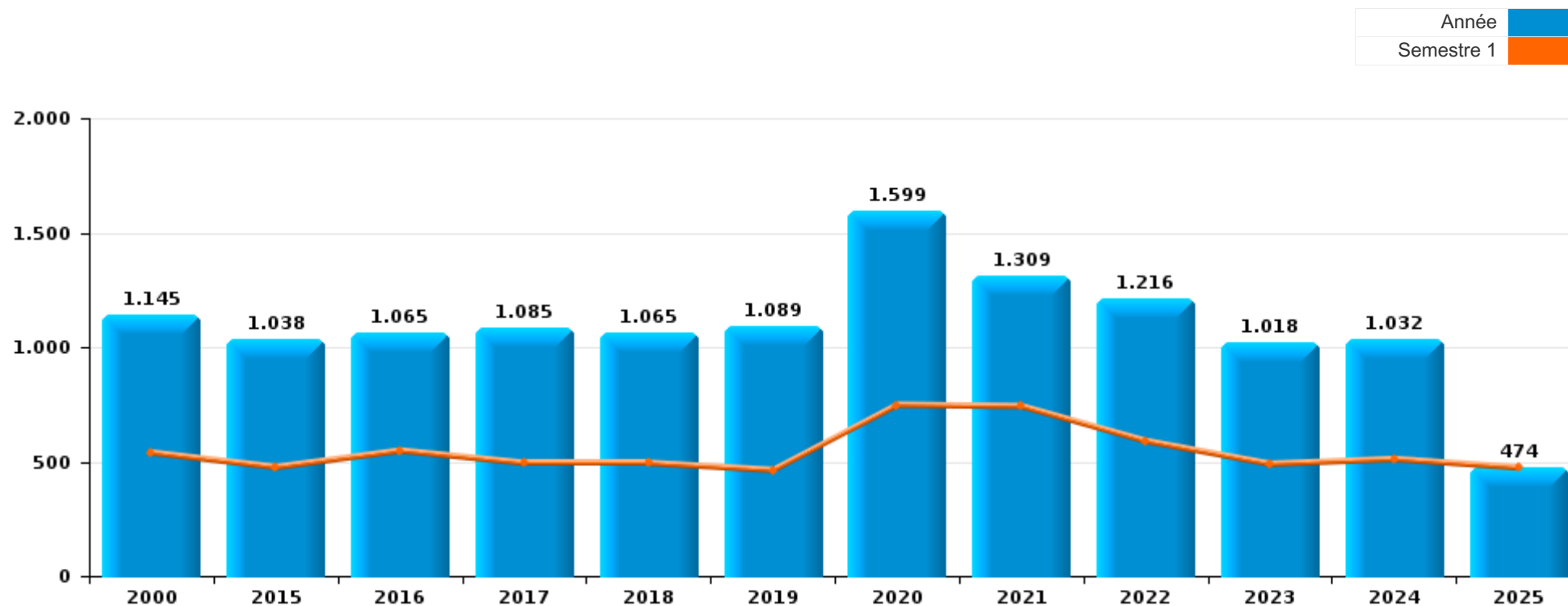
***PARTIE I : INFRACTIONS JUDICIAIRES***

# CRIMINALITE ENREGISTREE COMMISE AU NIVEAU DE LA COMMUNE



## Wuustwezel

	2000	2015	2016	2017	2018	2019	2020	2021	2022	2023	2024	2025
Nombre total des délits	1.145	1.038	1.065	1.085	1.065	1.089	1.599	1.309	1.216	1.018	1.032	474



FPF/DGR/DRI/BIPOL - Statistiques policières de criminalité (date de clôture: 31/10/2025)

Les données pour les années 2001 jusqu'à 2014 ne sont plus publiées mais restent disponibles sur demande auprès du service BIPOL.

Les données pour 2025 ne concernent que le 1er semestre.



Wuustwezel

	2000	2015	2016	2017	2018	2019	2020	2021	2022	2023	2024	2025
Vol et extorsion	520	309	332	340	263	253	227	220	263	248	224	87
Drogues	83	87	120	184	110	110	185	137	98	75	76	15
Infr. contre l'intégrité physique	62	112	99	79	100	116	94	92	137	120	122	64
Fraude	33	45	49	56	69	81	98	122	161	71	91	36
Environnement	113	50	55	59	94	108	106	67	68	51	59	28
Dégradation de la propriété	153	111	84	50	43	45	42	45	83	85	58	35
Infr. contre autres valeurs morales et sentiments	15	60	57	62	63	50	61	67	81	80	91	39
Criminalité informatique		18	30	15	36	34	70	108	99	84	99	83
Santé publique	1	4	2		3	1	348	179				
Infr. contre la sécurité publique	37	38	29	43	43	53	54	54	46	43	38	18
Registre de population	19	52	64	55	40	34	43	30	19	16	30	6
Protection de la jeunesse	1	25	24	28	34	40	43	41	45	52	45	23
Infr. contre les mœurs	12	16	10	18	21	26	33	32	21	15	19	11
Infr. contre la famille	14	26	11	13	22	22	13	7	18	16	20	8
Législation sur les étrangers	8	12	16	20	24	20	33	21	12	8	10	4
Armes et explosifs	10	24	13	27	23	21	13	14	14	16	7	2
Autres lois spéciales	7	8	12	1	9	8	81	15	11	6	8	2
Ivresse et alcool	21	10	13	10	24	17	21	11	6	12	13	4
Infr. contre la foi publique	14	10	15	9	8	16	13	10	10	8	7	4
Infr. contre l'autorité publique	3	5	3	6	14	11	7	13	6	2	6	1
Protection de la personne	2	1	4	3	1	2	1	7	5	3	2	3
Code pénal social		1	7	1	2	4	2	9	1	1		1
Protection des revenus publics		1	3	1	10	6		1			1	
Infr. contre la Sécurité de l'Etat					1		5	1	8	2		
Législation économique	1	6	2		6						1	
Infr. contre la liberté individuelle		3	5				1	1	3	1	1	
Carte d'identité		1		1		6	1	1		1	2	
Contravention Code pénal	11											
Hormones et dopage		1	2	2	1	1	2	1	1			
Travail	2	1	2	1				1				1
Traite des êtres humains					1	1	1	2				
Infr. relative au statut juridique de l'enfant	1		2	1								
Marchand de sommeil						2	1					1
Exercice illégal de l'autorité publique	1					1						
Pratiques commerciales	1	1										
Législation sur les élections												1
<b>Sous-total</b>	<b>1.145</b>	<b>1.038</b>	<b>1.065</b>	<b>1.085</b>	<b>1.065</b>	<b>1.089</b>	<b>1.599</b>	<b>1.309</b>	<b>1.216</b>	<b>1.018</b>	<b>1.032</b>	<b>474</b>
<b>Contravention règlement policier local</b>		8	3	58	109	100	113	71	66	41	40	17
<b>Sous-total</b>		<b>8</b>	<b>3</b>	<b>58</b>	<b>109</b>	<b>100</b>	<b>113</b>	<b>71</b>	<b>66</b>	<b>41</b>	<b>40</b>	<b>17</b>
<b>Total</b>	<b>1.145</b>	<b>1.046</b>	<b>1.068</b>	<b>1.143</b>	<b>1.174</b>	<b>1.189</b>	<b>1.712</b>	<b>1.380</b>	<b>1.282</b>	<b>1.059</b>	<b>1.072</b>	<b>491</b>

FPF/DGR/DRI/BIPOL - Statistiques policières de criminalité (date de clôture: 31/10/2025)

Les données pour les années 2001 jusqu'à 2014 ne sont plus publiées mais restent disponibles sur demande auprès du service BIPOL.

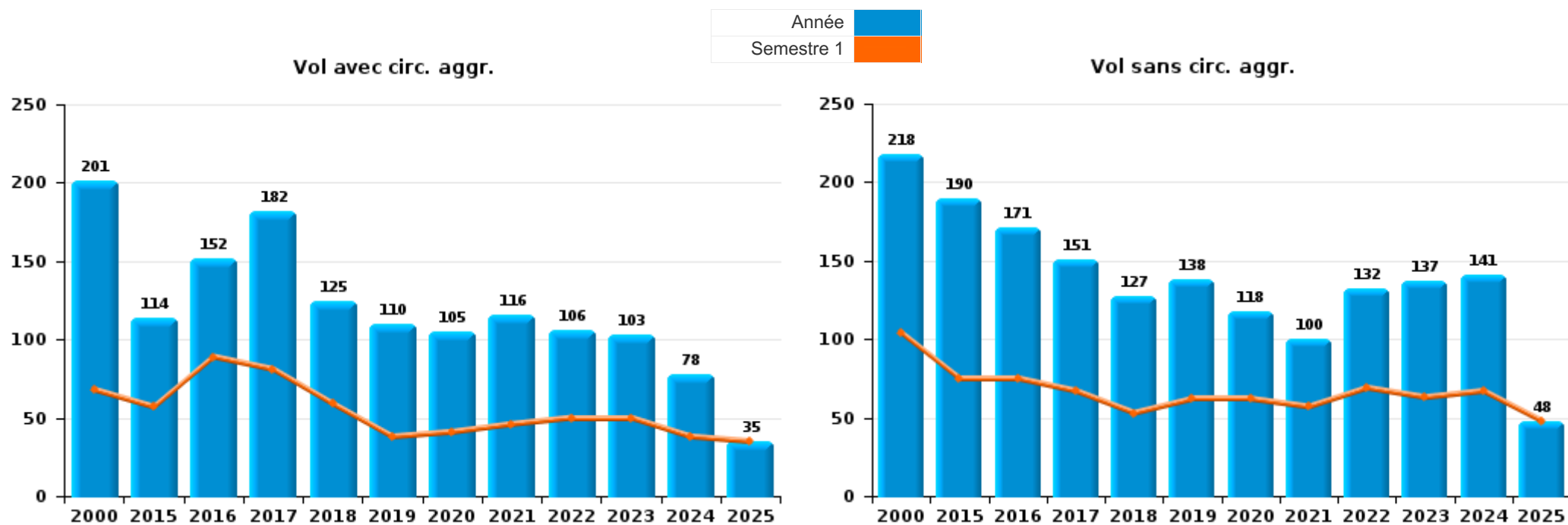
Les données pour 2025 ne concernent que le 1er semestre.



I.1. Catégorie des infractions : Vol et extorsion (top 5 des infractions au niveau national 2024)

Wuustwezel

	2000	2015	2016	2017	2018	2019	2020	2021	2022	2023	2024	2025
Vol sans circ. agr.	218	190	171	151	127	138	118	100	132	137	141	48
Vol avec circ. agr.	201	114	152	182	125	110	105	116	106	103	78	35
Vol non spécifié	101	2	1	6	6			2	6			
Extorsion		3	8	1	5	5	4	2	19	8	5	4
<b>Total</b>	<b>520</b>	<b>309</b>	<b>332</b>	<b>340</b>	<b>263</b>	<b>253</b>	<b>227</b>	<b>220</b>	<b>263</b>	<b>248</b>	<b>224</b>	<b>87</b>





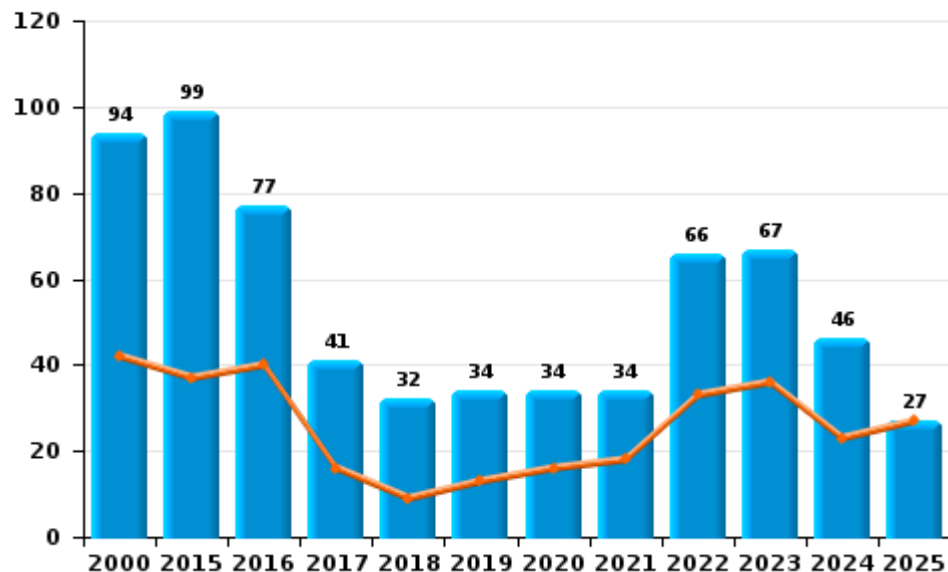
I.2. Catégorie des infractions : Dégradation de la propriété (top 5 des infractions au niveau national 2024)

Wuustwezel

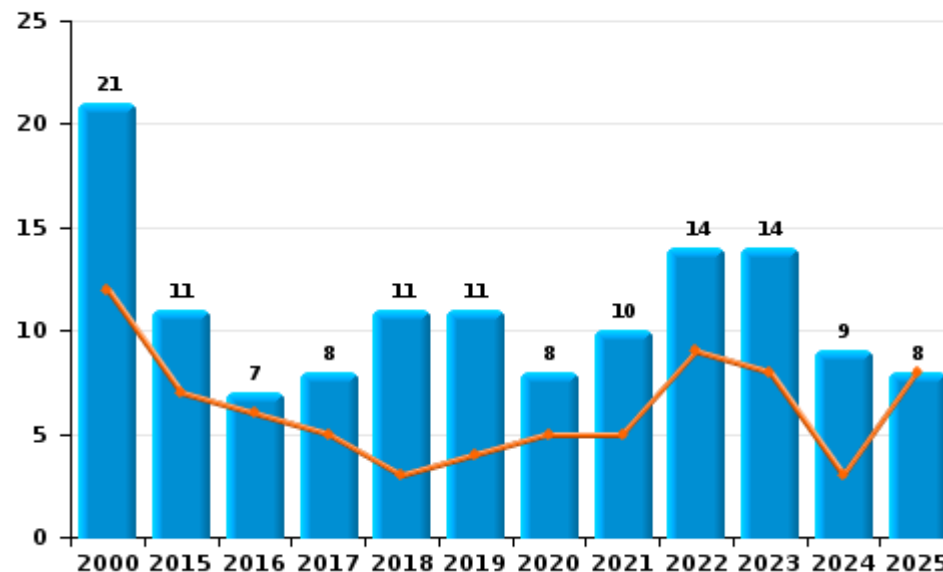
	2000	2015	2016	2017	2018	2019	2020	2021	2022	2023	2024	2025
Vandalisme	94	99	77	41	32	34	34	34	66	67	46	27
Incendie involontaire	15	4	2	6	9	7	4	7	7	7	5	4
Incendie volontaire	6	7	5	2	2	4	4	3	7	7	4	4
Destruction, dénaturation, dégradation	38	1		1				1	3	2	3	
Destruction par explosion volontaire										2		
<b>Total</b>	<b>153</b>	<b>111</b>	<b>84</b>	<b>50</b>	<b>43</b>	<b>45</b>	<b>42</b>	<b>45</b>	<b>83</b>	<b>85</b>	<b>58</b>	<b>35</b>

Année ■  
Semestre 1 ■

Vandalisme



Incendie

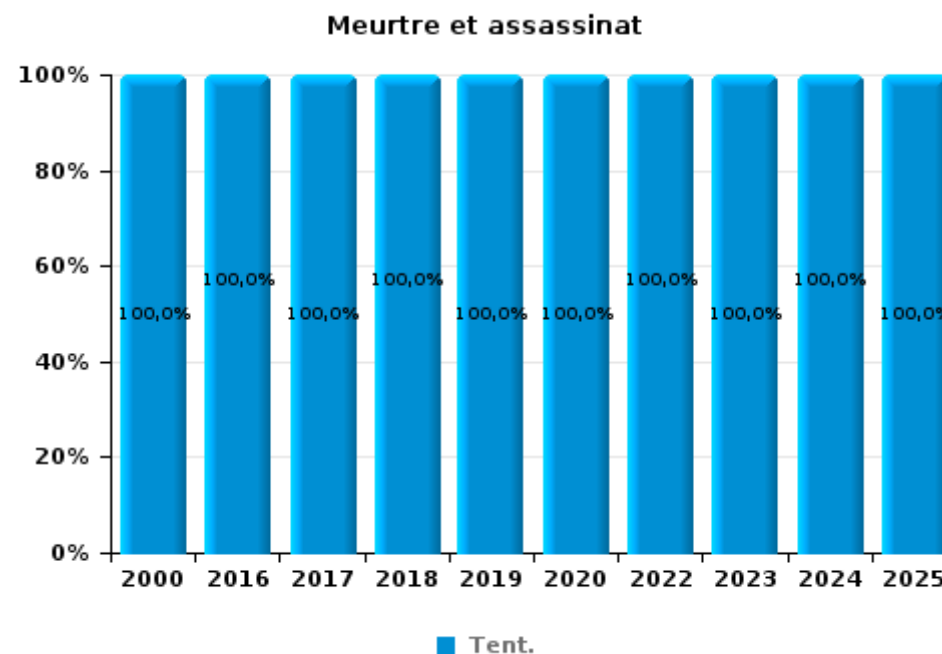
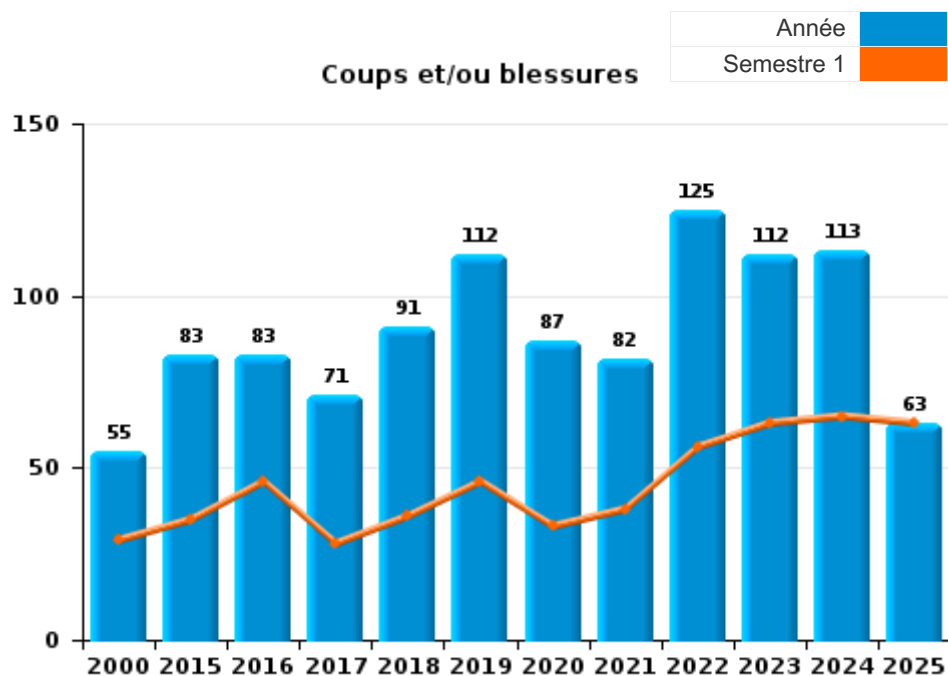




I.3. Catégorie des infractions : Infr. contre l'intégrité physique (top 5 des infractions au niveau national 2024)

Wuustwezel

	2000	2015	2016	2017	2018	2019	2020	2021	2022	2023	2024	2025
Coups et/ou blessures	55	83	83	71	91	112	87	82	125	112	113	63
Autres	5	29	13	6	5	3	6	10	5	2	5	
Meurtre et assassinat	2		3	2	4	1	1		7	6	4	1
<b>Total</b>	<b>62</b>	<b>112</b>	<b>99</b>	<b>79</b>	<b>100</b>	<b>116</b>	<b>94</b>	<b>92</b>	<b>137</b>	<b>120</b>	<b>122</b>	<b>64</b>





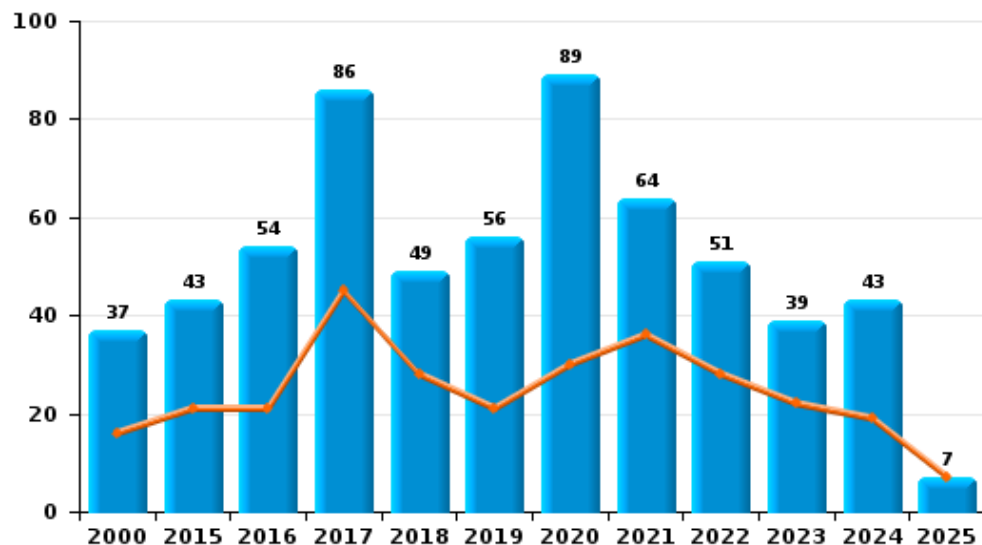
I.4. Catégorie des infractions : Drogues (top 5 des infractions au niveau national 2024)

Wuustwezel

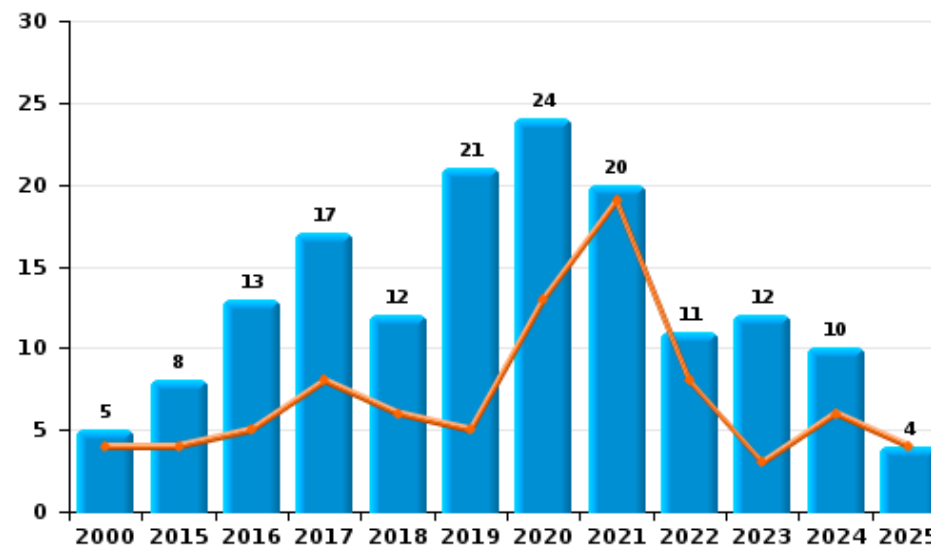
	2000	2015	2016	2017	2018	2019	2020	2021	2022	2023	2024	2025
Détention	37	43	54	86	49	56	89	64	51	39	43	7
Importation et exportation	16	23	36	67	38	26	59	48	34	18	19	2
Commerce	5	8	13	17	12	21	24	20	11	12	10	4
Fabrication	1	6	11	8	7	3	4	3	1	3	3	1
Usage	23	3	1		2	2	4		1	2		
Autres	1	4	5	6	2	2	5	2		1	1	
Protoxyde d'azote (gaz hilarant)												1
<b>Total</b>	<b>83</b>	<b>87</b>	<b>120</b>	<b>184</b>	<b>110</b>	<b>110</b>	<b>185</b>	<b>137</b>	<b>98</b>	<b>75</b>	<b>76</b>	<b>15</b>



Détention



Commerce





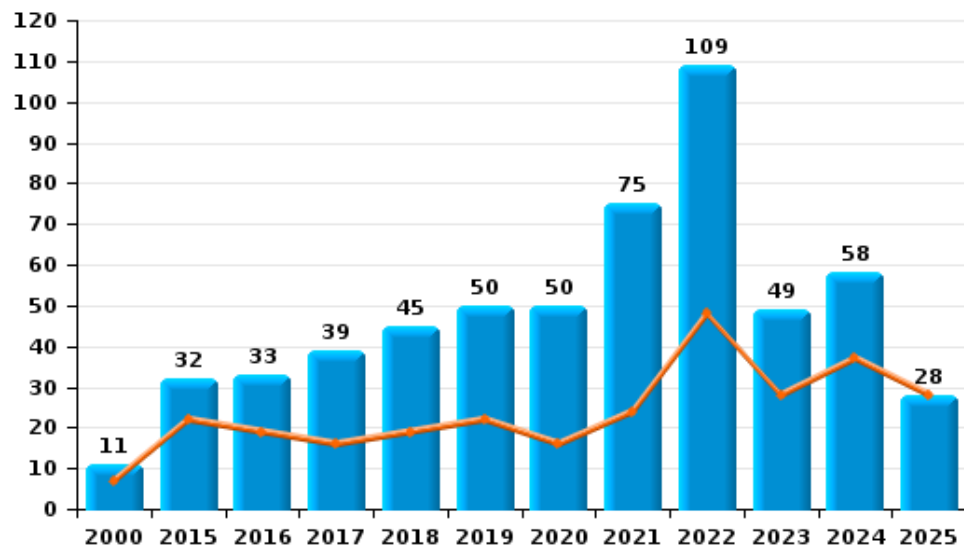
I.5. Catégorie des infractions : Fraude (top 5 des infractions au niveau national 2024)

Wuustwezel

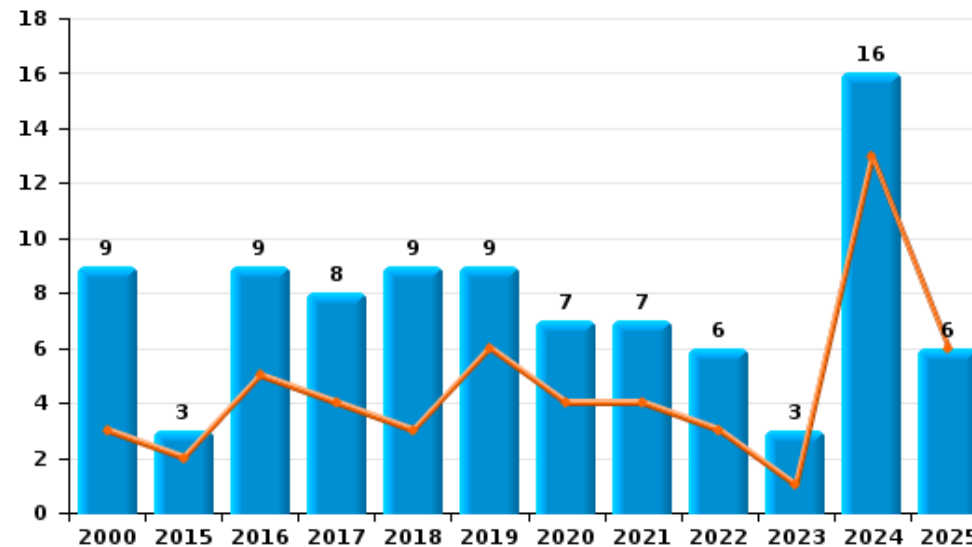
	2000	2015	2016	2017	2018	2019	2020	2021	2022	2023	2024	2025
Escroquerie	11	32	33	39	45	50	50	75	109	49	58	28
Fraudes: Autres	4	2	2	2	13	20	38	32	34	15	12	1
Abus de confiance et infr. apparentées	9	3	9	8	9	9	7	7	6	3	16	6
Infr. liées à l'insolvabilité	1	3	4	5	2		1	4	4	1	1	
Détournement et destruction frauduleuse	4	4	1	1		1		2	3	1	3	
Grivèlerie	4			1		1		1	5		1	
Recel		1					2	1		2		1
<b>Total</b>	<b>33</b>	<b>45</b>	<b>49</b>	<b>56</b>	<b>69</b>	<b>81</b>	<b>98</b>	<b>122</b>	<b>161</b>	<b>71</b>	<b>91</b>	<b>36</b>



Escroquerie



Abus de confiance et infr. apparentées



FPF/DGR/DRI/BIPOL - Statistiques policières de criminalité (date de clôture: 31/10/2025)

Les données pour les années 2001 jusqu'à 2014 ne sont plus publiées mais restent disponibles sur demande auprès du service BIPOL.  
 Les données pour 2025 ne concernent que le 1er semestre.

# ***STATISTIQUES POLICIERES DE CRIMINALITE***

---

***LIEU DE PERPETRATION: COMMUNE***

**Wuustwezel**

***PARTIE II : FIGURES CRIMINELLES / PHENOMENES***



**Wuustwezel**

**FC Vol moyen de transport**

	2000	2015	2016	2017	2018	2019	2020	2021	2022	2023	2024	2025
Vol de voiture	30	10	3	6	5	6	1	5	3	6	8	
Vol de moto	3	2		1	1	1	1		2	1	1	1
Carjacking		1			2							
Vol dans les garages	10	1	1									
Vol de vélomoteur	5	1	2	3	2	2		2	2	2	1	2
Vol de vélo	121	62	64	58	59	46	35	42	44	50	56	17

**FC Cambriolage**

	2000	2015	2016	2017	2018	2019	2020	2021	2022	2023	2024	2025
Cambriolage dans habitation	197	58	61	77	72	48	36	44	47	56	39	19
Cambriolage ds entreprise ou commerce	11	10	14	21	8	7	8	7	11	6	6	3
Cambriolage ds service public ou bâtiment administ		9	14	9	2	2	5	1	4	4	3	2
Vol au bélier		1		1								
Cambriolage dans bâtiment (total)	208	77	89	107	82	56	49	52	62	66	48	24



**FC Vol autre**

	2000	2015	2016	2017	2018	2019	2020	2021	2022	2023	2024	2025
Vol à main armée	3	4	2		1		4	1				
Vol avec violence sans arme	3	5	7	2	9	5	4	3	18	9	8	5
Vol dans ou sur un véhicule	53	31	45	43	18	41	19	46	28	14	13	7
Vol d'armes et explosifs	1	3	1		1		3	2		1		1
Vol à l'arraché	1				1	1	1					
Vol à la tire	2	10	4	5	2	3	2			1		
Vol à l'étagère	4	9	16	20	9	12	14	9	25	17	23	15
Vol par ruse	3	2	2	1	2	2	1	1	4	4		1
Vol de métaux	1		2	4	4	4	2	4	2	2	2	
Vol sur les chantiers	1	4	2	9	4	6	14	6	6	7	2	2
Vol d'animaux	3		1		2	1	1	2	2	2	4	1
Vol de cargaison								5				

**Criminalité ICT**

	2000	2015	2016	2017	2018	2019	2020	2021	2022	2023	2024	2025
Fraude de cartes de paiements	1	1	4		1	3	4	4	5	4	6	4
Phishing					1	1	1	8	2	17	20	30
Ransomware							1	1				
Shouldersurfing							1				1	

**FC Autre**

	2000	2015	2016	2017	2018	2019	2020	2021	2022	2023	2024	2025
Violence contre les métiers d'intérêt général		4	3	4	4	3	2	6	6	7	4	2
Viol collectif				1	1	1		1		1	1	
Graffiti	1	3	1					1	1	7	2	
Dégradation de voiture	18	31	35	13	8	15	10	14	12	13	10	10
Rixe au couteau							2		2		1	



**PH Violence intrafamiliale (VIF)**

	2000	2015	2016	2017	2018	2019	2020	2021	2022	2023	2024	2025
VIF: physique, dans le couple	7	31	39	27	42	50	50	27	40	47	38	29
VIF: physique, envers des descendants	1	7	9	11	6	14	13	13	13	16	18	8
VIF: physique, envers d'autres membres	8	8	8	11	8	15	11	11	12	21	20	9
VIF: sexuelle, dans le couple					2	2	2	3	1		1	
VIF: sexuelle, envers des descendants				1		1	3	1	1			
VIF: sexuelle, envers d'autres membres				1		1	1	2				
VIF: psychique, dans le couple	10	42	19	39	40	36	43	32	43	51	53	19
VIF: psychique, envers des descendants		4	4	7	5	7	12	13	12	15	7	7
VIF: psychique, envers d'autres membres		4	5	4	8	3	14	12	9	7	3	5
VIF: économique, dans le couple		9	8	6	11	5	10	7	8	11	10	3
VIF: économique, envers des descendants		1				2	2	1		2	1	1
VIF: économique, envers d'autres membres	6	4	6	1	4	5	4	4	3	5	3	4

**PH Hormones et dopage**

	2000	2015	2016	2017	2018	2019	2020	2021	2022	2023	2024	2025
Dopage humain		1	2	1	1	1	2	1	1			
Engraissement illégal				1				1				



PH Drogues

	2000	2015	2016	2017	2018	2019	2020	2021	2022	2023	2024	2025
Vente de cocaïne		1	1	5	5	7	7	6	4	5	1	3
Import-export de cocaïne		3	2	1	3		4	2	3	6		
Production de drogues synthétiques		1				1		1				
Import-export de drogues synthétiques		2	1		2		2	1	2	5	1	
Vente de drogues synthétiques	1	2	4	4	2	7	3	5	3	5	3	1
Production de cannabis (culture)		1	1	5	2		3	2	1	1	3	
Import-export de cannabis en grande quantité		1	1	2			2		1	1	2	1
Vente de cannabis en grande quantité			3	1		2	2	1	1	1	2	
Import-export d'héroïne			1	2	1	1	2	2	1			
Vente-traffic d'héroïne			2	2	1		2	2	1			

PH Trafic d'armes

	2000	2015	2016	2017	2018	2019	2020	2021	2022	2023	2024	2025
Commerce et production d'arme à feu et mun.							1					
Commerce et production d'arme non à feu			1						1			

PH Traite des êtres humains

	2000	2015	2016	2017	2018	2019	2020	2021	2022	2023	2024	2025
TEH - exploitation économique							1	2				
TEH - exploitation sexuelle						2		1	1		1	



**PH Violence dans l'espace public**

	2000	2015	2016	2017	2018	2019	2020	2021	2022	2023	2024	2025
Violence physique (transport public)	6			2	1	2		1	1	3		
Violence physique (voie publique)	8	21	17	15	18	29	16	29	28	26	21	9
Violence physique (autre endroit public)	1		1	1	1		2		1	1	4	1
Violence physique (endroit accessible au public)	18	17	8	10	14	15	6	8	20	11	15	6
Violence sexuelle (transport public)									1			
Violence sexuelle (voie publique)	2	1	2	4	3	1	1	2	5		1	1
Violence sexuelle (autre endroit public)	1					1	4			1	2	
Violence sexuelle (endroit accessible au public)	2	1	1	1	1	1	1		1	2	1	
Violence psychique (transport public)				1		1			1	1		
Violence psychique (voie publique)	9	18	16	13	14	8	19	19	8	12	16	5
Violence psychique (autre endroit public)				1	1	1	2			1	2	
Violence psychique (endroit accessible au public)	7	9	4	14	3	4	3	7	6	8	4	3
Vol à main armée (voie publique)		1					2	1				
Vol à main armée (autre endroit public)	1						1					
Vol à main armée (endroit accessible au public)	2	2	2		1							
Vol avec violence sans arme (voie publique)	1		1		1					1	1	1
Vol avec violence sans arme (autre endroit public)										1	2	
Vol avec violence sans arme (endr. acces. au pub.)	1	2	1	1	3					1		

**PH Autre**

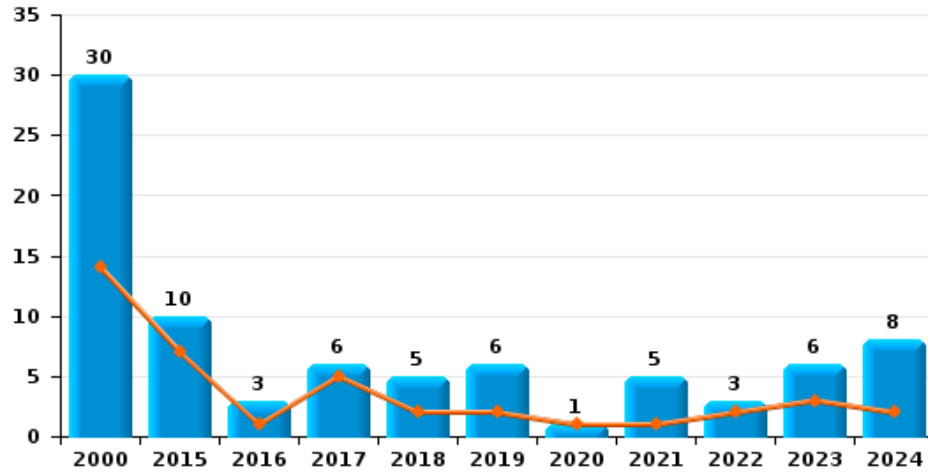
	2000	2015	2016	2017	2018	2019	2020	2021	2022	2023	2024	2025
Faux policiers				1					2			
Terrorisme, extrémisme et radicalisme					1						1	
Cyberharcèlement	5	1	1	3	1	3	3	1	2	2	1	1
Fraude à l'identité	4	3	7	1	1	4	5	6	11	5	3	2



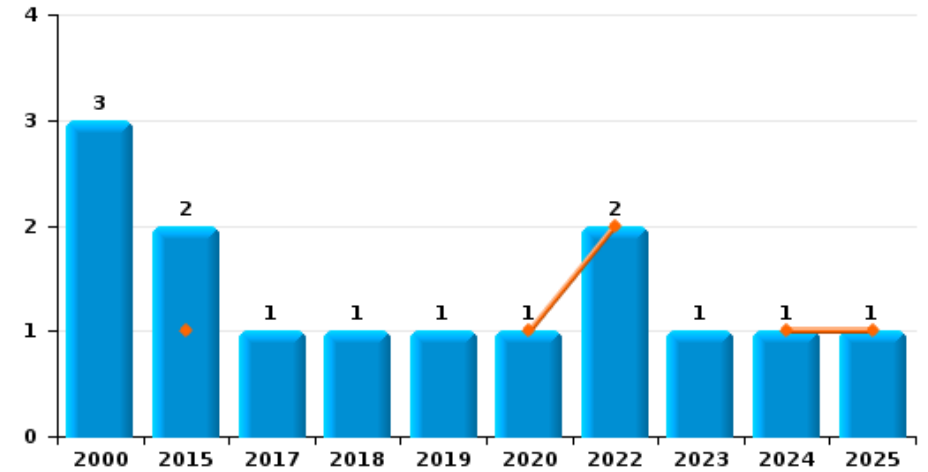
**Wuustwezel**

Année	<span style="color: blue;">■</span>
Semestre 1	<span style="color: orange;">■</span>

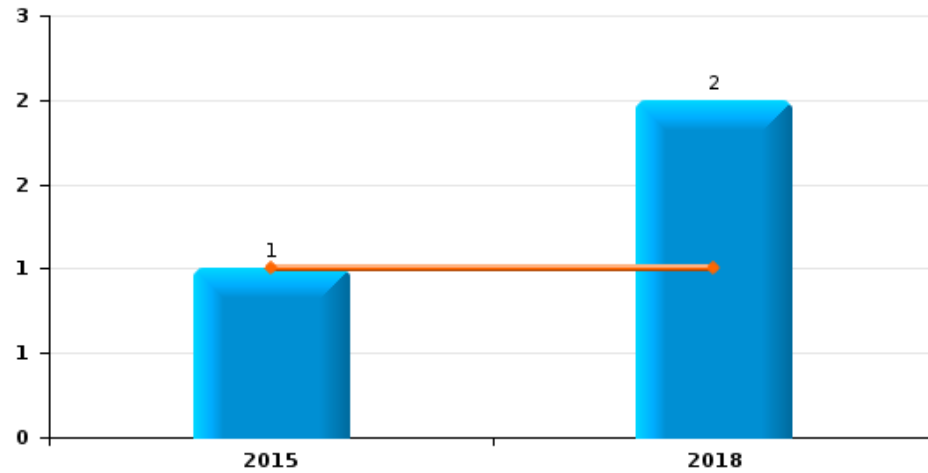
**Vol de voiture**



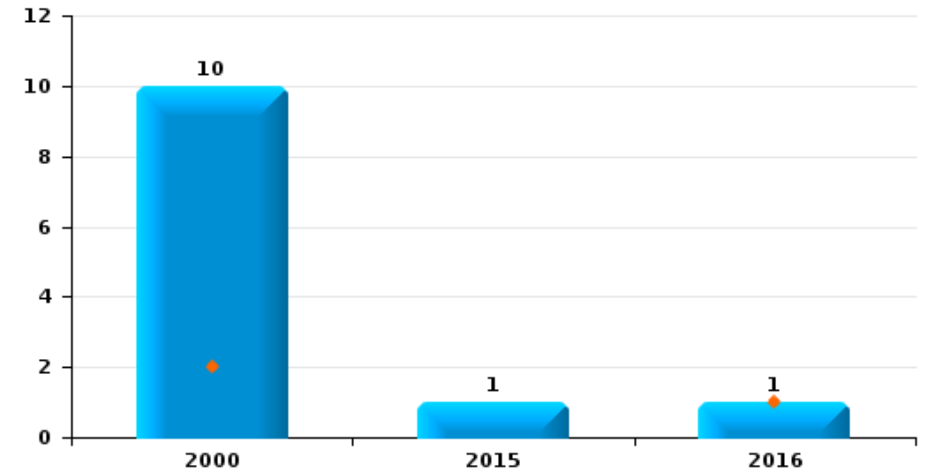
**Vol de moto**



**Carjacking**



**Vol dans les garages**

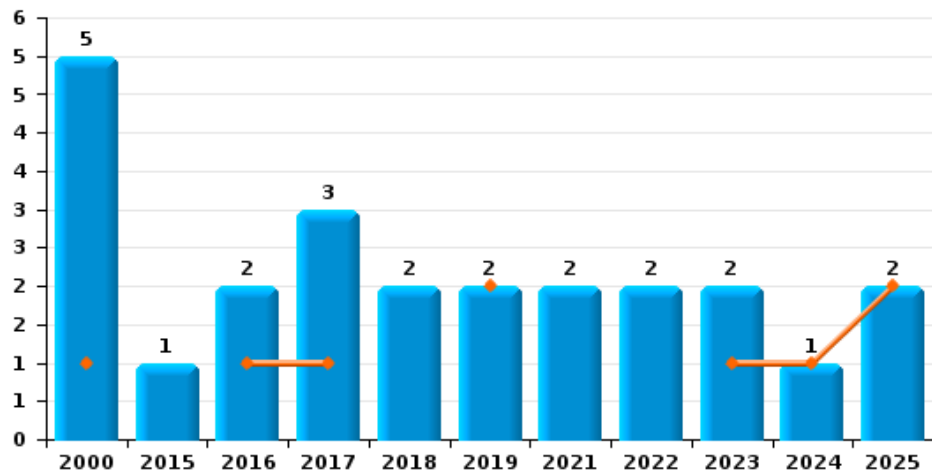




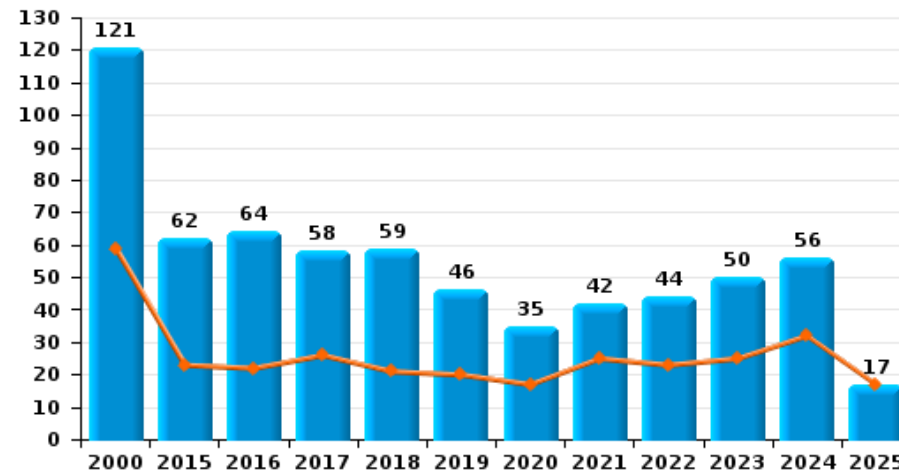
**Wuustwezel**

Année	<span style="color: blue;">■</span>
Semestre 1	<span style="color: orange;">■</span>

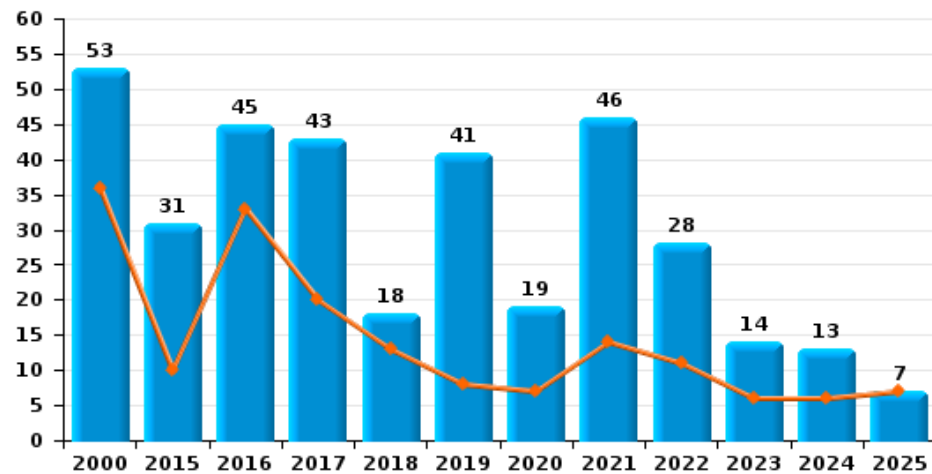
**Vol de vélomoteur**



**Vol de vélo**



**Vol dans ou sur un véhicule**

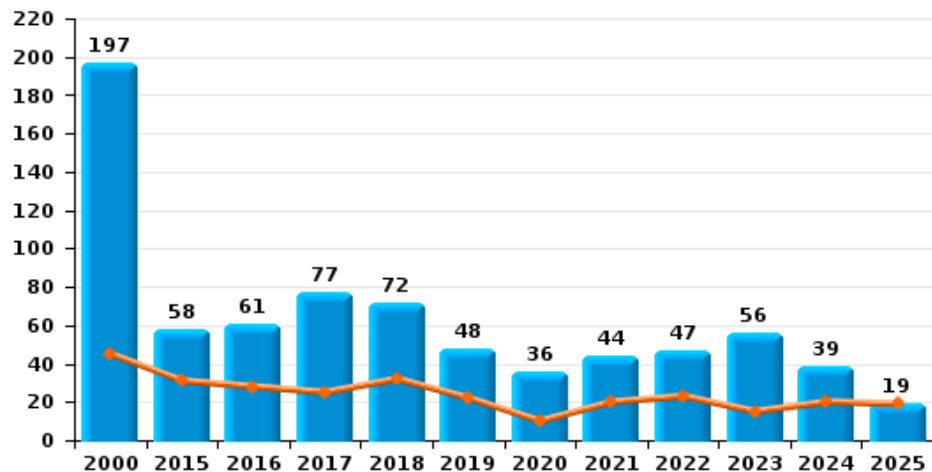




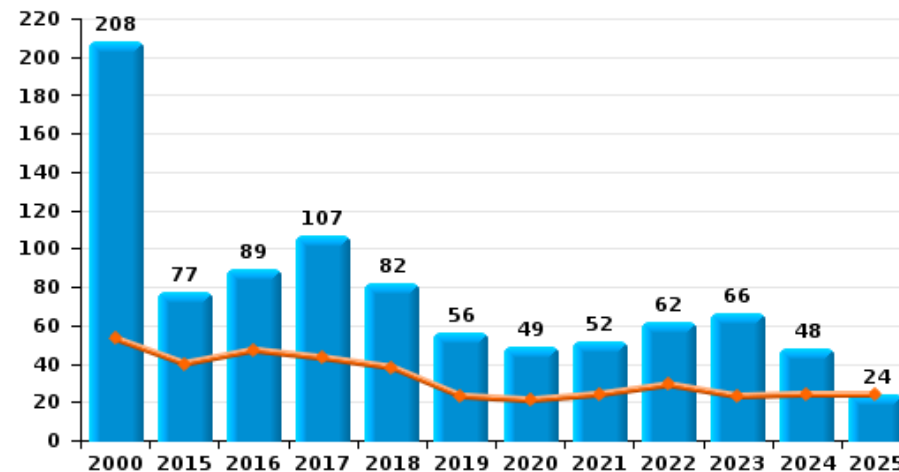
**Wuustwezel**



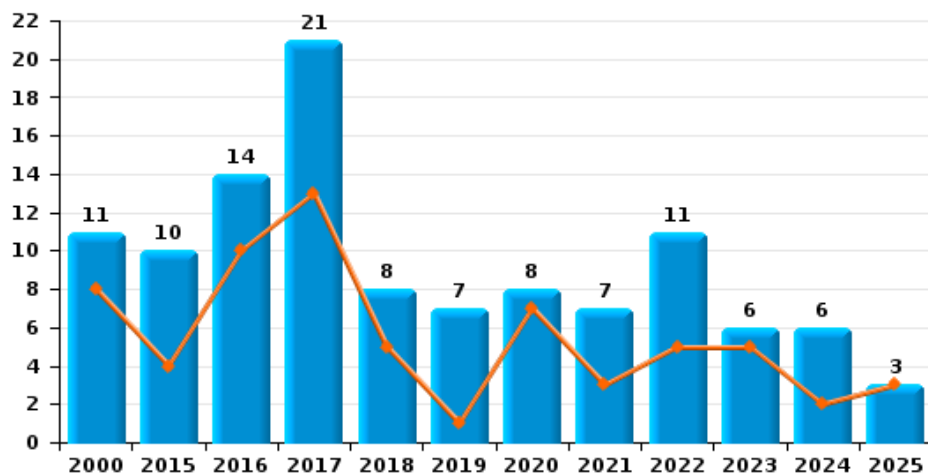
**Cambriolage dans habitation**



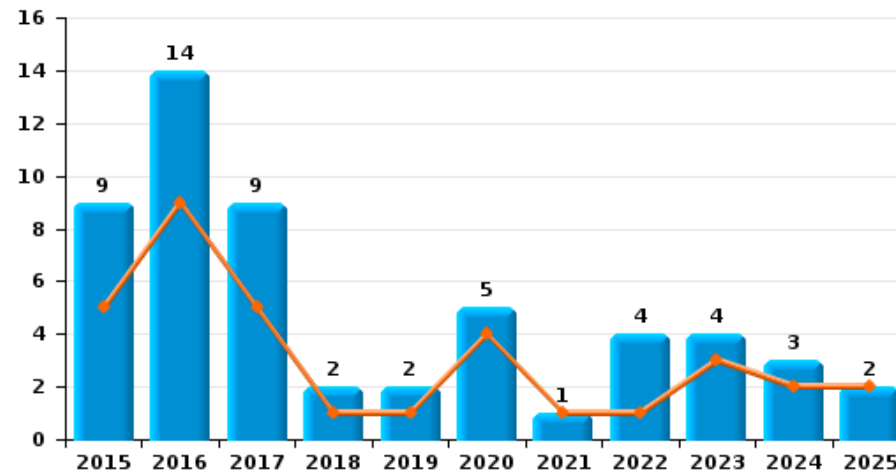
**Cambriolage dans bâtiment (total)**



**Cambriolage ds entreprise ou commerce**



**Cambriolage ds service public ou bâtiment administratif**

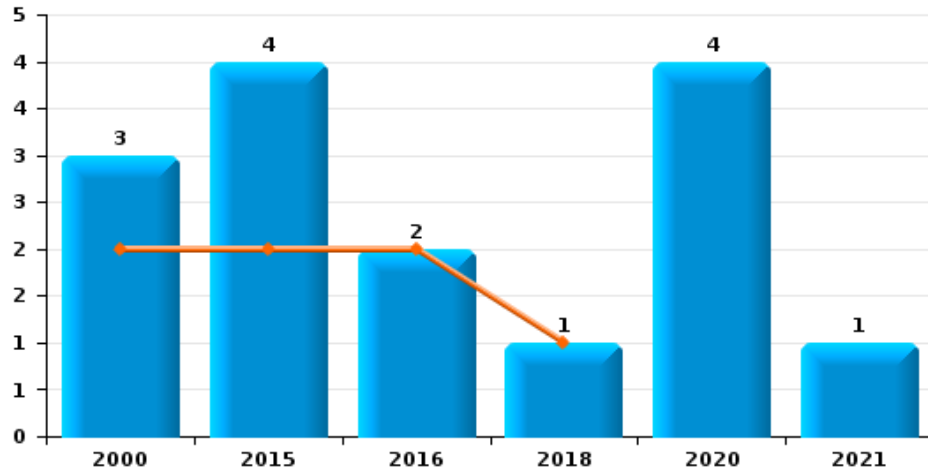




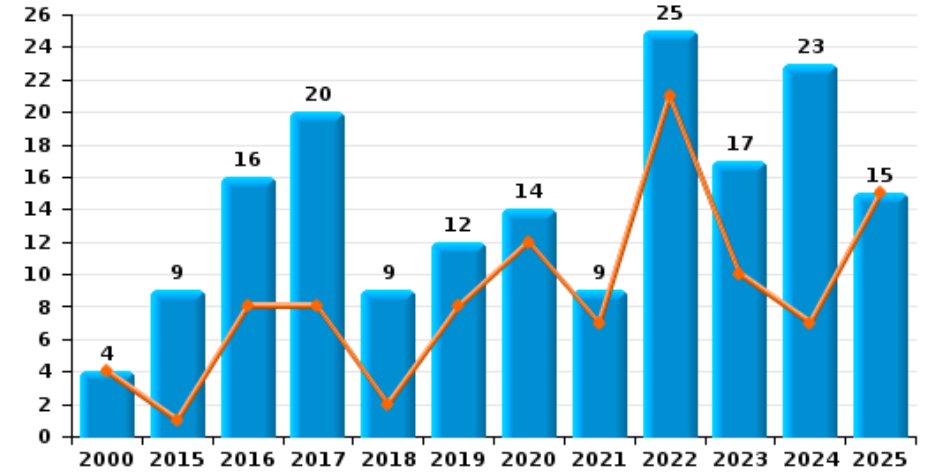
**Wuustwezel**

Année ■  
Semestre 1 ■

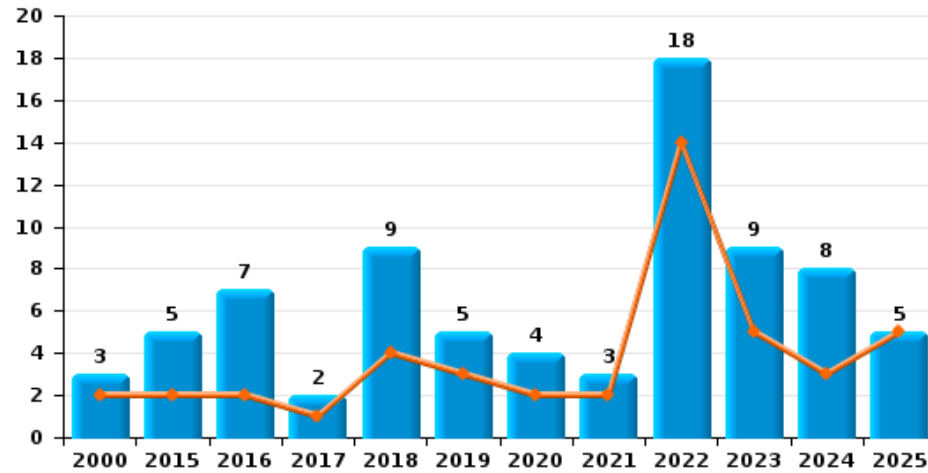
**Vol à main armée**



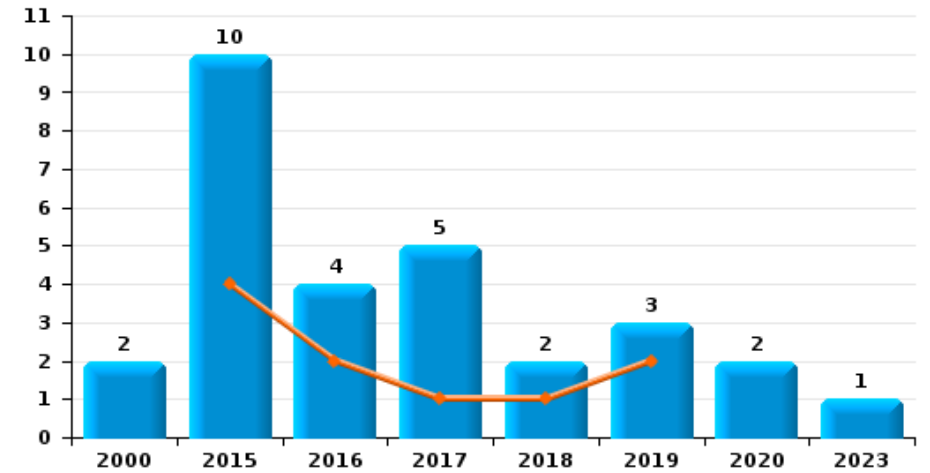
**Vol à l'étalage**



**Vol avec violence sans arme**



**Vol à la tire**

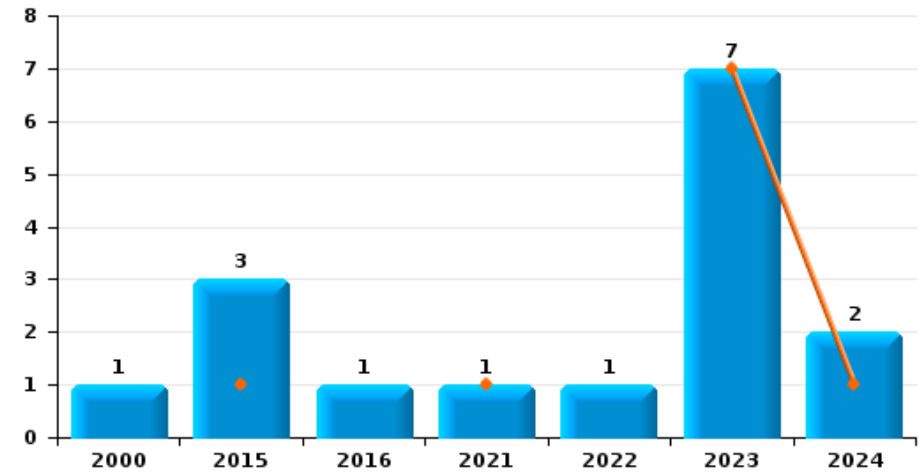




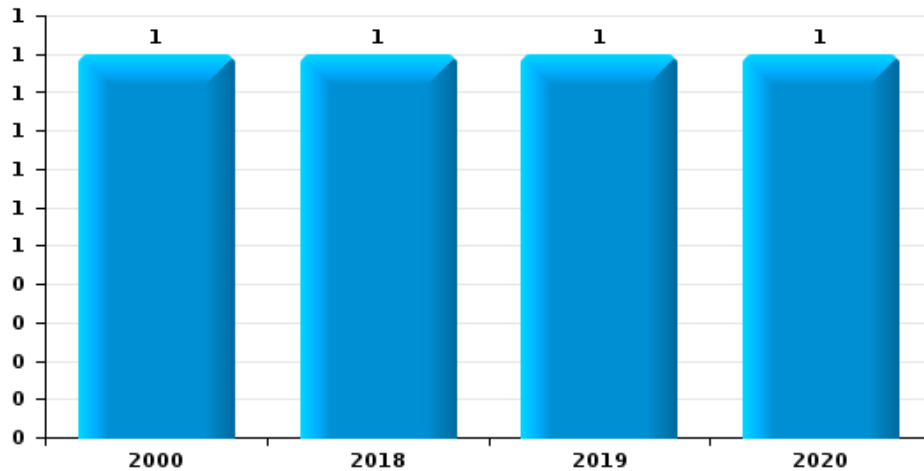
Wuustwezel

Année	<span style="color: blue;">■</span>
Semestre 1	<span style="color: orange;">■</span>

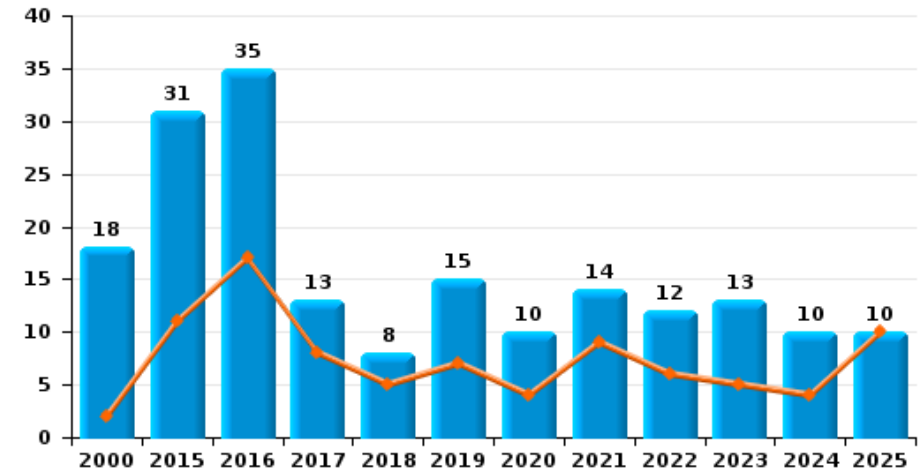
Graffiti



Vol à l'arraché



Dégradation de voiture





Wuustwezel



FC Vol moyen de transport

		2000	2015	2016	2017	2018	2019	2020	2021	2022	2023	2024	2025
Vol de voiture	Trim 1	9	4		4		1	1			2	1	
	Trim 2	5	3	1	1	2	1		1	2	1	1	
	Trim 3	10	1	1	1	2	1		1		1	4	
	Trim 4	6	2	1		1	3		3	1	2	2	
	<b>Total</b>	<b>30</b>	<b>10</b>	<b>3</b>	<b>6</b>	<b>5</b>	<b>6</b>	<b>1</b>	<b>5</b>	<b>3</b>	<b>6</b>	<b>8</b>	
Vol de moto	Trim 1							1		1		1	1
	Trim 2		1							1			
	Trim 3		1		1	1					1		
	Trim 4	3			1								
	<b>Total</b>	<b>3</b>	<b>2</b>		<b>1</b>	<b>1</b>	<b>1</b>	<b>1</b>	<b>1</b>		<b>2</b>	<b>1</b>	<b>1</b>
Carjacking	Trim 2		1			1							
	Trim 4					1							
	<b>Total</b>		<b>1</b>			<b>2</b>							
Vol dans les garages	Trim 1	1											
	Trim 2	1		1									
	Trim 3	5											
	Trim 4	3	1										
	<b>Total</b>	<b>10</b>	<b>1</b>	<b>1</b>									
Vol de vélomoteur	Trim 1				1		1				1	1	1
	Trim 2	1			1		1						1
	Trim 3	2	1	1	1				1	2	1		
	Trim 4	2			1	1			1				
	<b>Total</b>	<b>5</b>	<b>1</b>	<b>2</b>	<b>3</b>	<b>2</b>	<b>2</b>		<b>2</b>	<b>2</b>	<b>2</b>	<b>2</b>	<b>1</b>
Vol de vélo	Trim 1	33	11	12	6	7	12	9	14	8	10	10	15
	Trim 2	26	12	10	20	14	8	8	11	15	15	22	2
	Trim 3	37	27	36	11	25	16	7	13	9	18	15	
	Trim 4	25	12	6	21	13	10	11	4	12	7	9	
	<b>Total</b>	<b>121</b>	<b>62</b>	<b>64</b>	<b>58</b>	<b>59</b>	<b>46</b>	<b>35</b>	<b>42</b>	<b>44</b>	<b>50</b>	<b>56</b>	<b>17</b>



FC Cambriolage

		2000	2015	2016	2017	2018	2019	2020	2021	2022	2023	2024	2025
Cambriolage dans habitation	Trim 1	35	22	19	17	19	13	7	9	16	8	14	14
	Trim 2	10	9	9	8	13	9	3	11	7	7	6	5
	Trim 3	61	9	19	12	12	11	6	17	6	14	11	
	Trim 4	91	18	14	40	28	15	20	7	18	27	8	
<b>Total</b>		<b>197</b>	<b>58</b>	<b>61</b>	<b>77</b>	<b>72</b>	<b>48</b>	<b>36</b>	<b>44</b>	<b>47</b>	<b>56</b>	<b>39</b>	<b>19</b>
Cambriolage ds entreprise ou commerce	Trim 1	3	2	5	6	2		1	2	2	3	1	3
	Trim 2	5	2	5	7	3	1	6	1	3	2	1	
	Trim 3	2	3	2	6	3	3	1	1	1	1	2	
	Trim 4	1	3	2	2		3		3	5		2	
<b>Total</b>		<b>11</b>	<b>10</b>	<b>14</b>	<b>21</b>	<b>8</b>	<b>7</b>	<b>8</b>	<b>7</b>	<b>11</b>	<b>6</b>	<b>6</b>	<b>3</b>
Cambriolage ds service public ou bâtiment administ	Trim 1		4	3	5	1		3		1	1	2	2
	Trim 2		1	6			1	1	1		2		
	Trim 3		3	3	2		1						
	Trim 4		1	2	2	1		1		3	1	1	
<b>Total</b>			<b>9</b>	<b>14</b>	<b>9</b>	<b>2</b>	<b>2</b>	<b>5</b>	<b>1</b>	<b>4</b>	<b>4</b>	<b>3</b>	<b>2</b>
Vol au bélier	Trim 1		1										
	Trim 2				1								
<b>Total</b>			<b>1</b>		<b>1</b>								
Cambriolage dans bâtiment (total)	Trim 1	38	28	27	28	22	13	11	11	19	12	17	19
	Trim 2	15	12	20	15	16	10	10	13	10	11	7	5
	Trim 3	63	15	24	20	15	15	7	18	7	15	13	
	Trim 4	92	22	18	44	29	18	21	10	26	28	11	
<b>Total</b>		<b>208</b>	<b>77</b>	<b>89</b>	<b>107</b>	<b>82</b>	<b>56</b>	<b>49</b>	<b>52</b>	<b>62</b>	<b>66</b>	<b>48</b>	<b>24</b>



FC Vol autre

		2000	2015	2016	2017	2018	2019	2020	2021	2022	2023	2024	2025
Vol à main armée	Trim 1			1									
	Trim 2	2	2	1		1							
	Trim 3	1	2					1					
	Trim 4							3	1				
	<b>Total</b>	<b>3</b>	<b>4</b>	<b>2</b>		<b>1</b>		<b>4</b>	<b>1</b>				
Vol avec violence sans arme	Trim 1	2	1	1	1	3		1	7	3	2		2
	Trim 2		1	1		3		2	1	7	2	1	3
	Trim 3	1	1	5	1	3		2	1	1	2	2	
	Trim 4		2			2	2			3	2	3	
	<b>Total</b>	<b>3</b>	<b>5</b>	<b>7</b>	<b>2</b>	<b>9</b>	<b>5</b>	<b>4</b>	<b>3</b>	<b>18</b>	<b>9</b>	<b>8</b>	<b>5</b>
Vol dans ou sur un véhicule	Trim 1	10	5	13	8	11	4	1	9	6	3	2	7
	Trim 2	26	5	20	12	2	4	6	5	5	3	4	
	Trim 3	11	11	9	9	3	22	5	16	7	4	5	
	Trim 4	6	10	3	14	2	11	7	16	10	4	2	
	<b>Total</b>	<b>53</b>	<b>31</b>	<b>45</b>	<b>43</b>	<b>18</b>	<b>41</b>	<b>19</b>	<b>46</b>	<b>28</b>	<b>14</b>	<b>13</b>	<b>7</b>
Vol d'armes et explosifs	Trim 1		1								1		1
	Trim 2							1	1				
	Trim 3					1			1				
	Trim 4	1	2	1				2					
	<b>Total</b>	<b>1</b>	<b>3</b>	<b>1</b>		<b>1</b>		<b>3</b>	<b>2</b>		<b>1</b>		<b>1</b>
Vol à l'arraché	Trim 3	1				1	1						
	Trim 4							1					
	<b>Total</b>	<b>1</b>				<b>1</b>	<b>1</b>	<b>1</b>					
Vol à la tire	Trim 1		2			1	1						
	Trim 2		2	2	1		1						
	Trim 3	2	4	1	1			2					
	Trim 4		2	1	3	1	1				1		
	<b>Total</b>	<b>2</b>	<b>10</b>	<b>4</b>	<b>5</b>	<b>2</b>	<b>3</b>	<b>2</b>			<b>1</b>		



FC Vol autre

		2000	2015	2016	2017	2018	2019	2020	2021	2022	2023	2024	2025
Vol à l'étalage	Trim 1		1	2	4		6	6	6	7	8	5	8
	Trim 2	4		6	4	2	2	6	1	14	2	2	7
	Trim 3		5	5	7	2		2			6	4	
	Trim 4		3	3	5	5	4		2	4	1	12	
	<b>Total</b>	<b>4</b>	<b>9</b>	<b>16</b>	<b>20</b>	<b>9</b>	<b>12</b>	<b>14</b>	<b>9</b>	<b>25</b>	<b>17</b>	<b>23</b>	<b>15</b>
Vol par ruse	Trim 1	2	1	1			1			2	2		
	Trim 2	1	1			1	1			1	1		1
	Trim 3			1		1		1					
	Trim 4				1				1	1	1		
	<b>Total</b>	<b>3</b>	<b>2</b>	<b>2</b>	<b>1</b>	<b>2</b>	<b>2</b>	<b>1</b>	<b>1</b>	<b>4</b>	<b>4</b>		<b>1</b>
Vol de métaux	Trim 1			1	1	2				1			
	Trim 2	1		1	1	1	1		3		1		
	Trim 3				1			1				1	
	Trim 4				1	1	3	1	1	1	1	1	
	<b>Total</b>	<b>1</b>		<b>2</b>	<b>4</b>	<b>4</b>	<b>4</b>	<b>2</b>	<b>4</b>	<b>2</b>	<b>2</b>	<b>2</b>	
Vol sur les chantiers	Trim 1		1		2			3		2	2	1	1
	Trim 2	1	2		2		1	1	4	1	2		1
	Trim 3		1		1	1	1	8		1	3		
	Trim 4			2	4	3	4	2	2	2		1	
	<b>Total</b>	<b>1</b>	<b>4</b>	<b>2</b>	<b>9</b>	<b>4</b>	<b>6</b>	<b>14</b>	<b>6</b>	<b>6</b>	<b>7</b>	<b>2</b>	<b>2</b>
Vol d'animaux	Trim 1									1		1	1
	Trim 2					1			1		1		
	Trim 3	3		1			1			1			
	Trim 4				1		1	1	1		1	3	
	<b>Total</b>	<b>3</b>		<b>1</b>		<b>2</b>	<b>1</b>	<b>1</b>	<b>2</b>	<b>2</b>	<b>2</b>	<b>4</b>	<b>1</b>
Vol de cargaison	Trim 3								5				
	<b>Total</b>								<b>5</b>				



Criminalité ICT

		2000	2015	2016	2017	2018	2019	2020	2021	2022	2023	2024	2025
Fraude de cartes de paiements	Trim 1	1		1				2		2	1	2	2
	Trim 2		1	1					1	3	1	1	2
	Trim 3			2		1	1	1	2		2	2	
	Trim 4						2	1	1			1	
<b>Total</b>		<b>1</b>	<b>1</b>	<b>4</b>		<b>1</b>	<b>3</b>	<b>4</b>	<b>4</b>	<b>5</b>	<b>4</b>	<b>6</b>	<b>4</b>
Phishing	Trim 1					1			1			7	18
	Trim 2									1	4	4	12
	Trim 3							1			4	6	
	Trim 4						1		7	1	9	3	
<b>Total</b>						<b>1</b>	<b>1</b>	<b>1</b>	<b>8</b>	<b>2</b>	<b>17</b>	<b>20</b>	<b>30</b>
Ransomware	Trim 2							1					
	Trim 4								1				
<b>Total</b>								<b>1</b>	<b>1</b>				
Shouldersurfing	Trim 3							1				1	
	<b>Total</b>							<b>1</b>				<b>1</b>	



FC Autre

		2000	2015	2016	2017	2018	2019	2020	2021	2022	2023	2024	2025
Violence contre les métiers d'intérêt général	Trim 1				1		1	1					
	Trim 2		2	1		2		1	1	1	3	3	2
	Trim 3		2	1	2	1	1		1	3	4		
	Trim 4			1	1	1	1		4	2		1	
<b>Total</b>			<b>4</b>	<b>3</b>	<b>4</b>	<b>4</b>	<b>3</b>	<b>2</b>	<b>6</b>	<b>6</b>	<b>7</b>	<b>4</b>	<b>2</b>
Viol collectif	Trim 2					1							
	Trim 3						1				1	1	
	Trim 4			1					1				
<b>Total</b>				<b>1</b>	<b>1</b>	<b>1</b>	<b>1</b>	<b>1</b>	<b>1</b>	<b>1</b>	<b>1</b>	<b>1</b>	
Graffiti	Trim 1		1						1		7		
	Trim 2											1	
	Trim 3			1									
	Trim 4	1	2							1		1	
<b>Total</b>		<b>1</b>	<b>3</b>	<b>1</b>					<b>1</b>	<b>1</b>	<b>7</b>	<b>2</b>	
Dégradation de voiture	Trim 1		7	9	5	2	2	2	2	5	2		6
	Trim 2	2	4	8	3	3	5	2	7	1	3	4	4
	Trim 3	4	13	9	3	1	4	3	3	4	7	3	
	Trim 4	12	7	9	2	2	4	3	2	2	1	3	
<b>Total</b>		<b>18</b>	<b>31</b>	<b>35</b>	<b>13</b>	<b>8</b>	<b>15</b>	<b>10</b>	<b>14</b>	<b>12</b>	<b>13</b>	<b>10</b>	<b>10</b>
Rixe au couteau	Trim 3									1			
	Trim 4							2		1		1	
<b>Total</b>								<b>2</b>		<b>2</b>		<b>1</b>	



PH Violence intrafamiliale (VIF)

		2000	2015	2016	2017	2018	2019	2020	2021	2022	2023	2024	2025
VIF: physique, dans le couple	Trim 1	2	7	13	6	6	11	3	10	7	16	9	14
	Trim 2	2	10	11	5	13	12	14	8	11	14	14	15
	Trim 3	2	10	9	10	15	15	16	1	8	6	7	
	Trim 4	1	4	6	6	8	12	17	8	14	11	8	
	<b>Total</b>	<b>7</b>	<b>31</b>	<b>39</b>	<b>27</b>	<b>42</b>	<b>50</b>	<b>50</b>	<b>27</b>	<b>40</b>	<b>47</b>	<b>38</b>	<b>29</b>
VIF: physique, envers des descendants	Trim 1		3	1	3	1	5	3	3	3	5	5	4
	Trim 2	1	2	4	2	2	1	2	3	5	3	2	4
	Trim 3		1	1	4		4	4	5	3	2	4	
	Trim 4		1	3	2	3	4	4	2	2	6	7	
	<b>Total</b>	<b>1</b>	<b>7</b>	<b>9</b>	<b>11</b>	<b>6</b>	<b>14</b>	<b>13</b>	<b>13</b>	<b>13</b>	<b>16</b>	<b>18</b>	<b>8</b>
VIF: physique, envers d'autres membres	Trim 1	1	1	1	3	3	4	2	3	5	4	7	4
	Trim 2	4		4	4	1	1	1	2	2	7	7	5
	Trim 3	1	4	1	2	1	3	4	3	3	8	4	
	Trim 4	2	3	2	2	3	7	4	3	2	2	2	
	<b>Total</b>	<b>8</b>	<b>8</b>	<b>8</b>	<b>11</b>	<b>8</b>	<b>15</b>	<b>11</b>	<b>11</b>	<b>12</b>	<b>21</b>	<b>20</b>	<b>9</b>
VIF: sexuelle, dans le couple	Trim 1						1		1			1	
	Trim 2							1	2	1			
	Trim 3					1		1					
	Trim 4					1	1						
	<b>Total</b>					<b>2</b>	<b>2</b>	<b>2</b>	<b>3</b>	<b>1</b>		<b>1</b>	
VIF: sexuelle, envers des descendants	Trim 1				1								
	Trim 2							2		1			
	Trim 3						1	1	1				
	<b>Total</b>				<b>1</b>		<b>1</b>	<b>3</b>	<b>1</b>	<b>1</b>			
VIF: sexuelle, envers d'autres membres	Trim 1				1				1				
	Trim 3						1	1	1				
	<b>Total</b>				<b>1</b>		<b>1</b>	<b>1</b>	<b>2</b>				



PH Violence intrafamiliale (VIF)

		2000	2015	2016	2017	2018	2019	2020	2021	2022	2023	2024	2025
VIF: psychique, dans le couple	Trim 1	2	2	4	5	2	8	8	8	8	14	9	7
	Trim 2	3	13	6	11	8	8	17	8	9	10	9	12
	Trim 3	2	12	4	11	17	8	11	8	9	11	16	
	Trim 4	3	15	5	12	13	12	7	8	17	16	19	
	<b>Total</b>	<b>10</b>	<b>42</b>	<b>19</b>	<b>39</b>	<b>40</b>	<b>36</b>	<b>43</b>	<b>32</b>	<b>43</b>	<b>51</b>	<b>53</b>	<b>19</b>
VIF: psychique, envers des descendants	Trim 1				2	1	1	5	2	1	4	1	2
	Trim 2				3		3	3	2	4	2		5
	Trim 3			4	1	2	1	1	3	2	3	3	
	Trim 4		4		1	2	2	3	6	5	6	3	
	<b>Total</b>		<b>4</b>	<b>4</b>	<b>7</b>	<b>5</b>	<b>7</b>	<b>12</b>	<b>13</b>	<b>12</b>	<b>15</b>	<b>7</b>	<b>7</b>
VIF: psychique, envers d'autres membres	Trim 1		1	4	1				3	2			3
	Trim 2			1	1	2	2	3	4		2	1	2
	Trim 3				1	4		10	3	6	4	1	
	Trim 4		3		1	2	1	1	2	1	1	1	
	<b>Total</b>		<b>4</b>	<b>5</b>	<b>4</b>	<b>8</b>	<b>3</b>	<b>14</b>	<b>12</b>	<b>9</b>	<b>7</b>	<b>3</b>	<b>5</b>
VIF: économique, dans le couple	Trim 1		3	3	2		1	1	1		1		
	Trim 2		1	2	2	5	1	3	2	3	3	3	3
	Trim 3		3		1	4	2	4	2	2	5	4	
	Trim 4		2	3	1	2	1	2	2	3	2	3	
	<b>Total</b>		<b>9</b>	<b>8</b>	<b>6</b>	<b>11</b>	<b>5</b>	<b>10</b>	<b>7</b>	<b>8</b>	<b>11</b>	<b>10</b>	<b>3</b>
VIF: économique, envers des descendants	Trim 1							1	1				
	Trim 2						1	1			1		1
	Trim 3						1						
	Trim 4		1								1	1	
	<b>Total</b>		<b>1</b>					<b>2</b>	<b>2</b>	<b>1</b>		<b>2</b>	<b>1</b>



PH Violence intrafamiliale (VIF)

		2000	2015	2016	2017	2018	2019	2020	2021	2022	2023	2024	2025
VIF: économique, envers d'autres membres	Trim 1	3	1	3			1				1	1	2
	Trim 2			1	1		2		1	1	2	2	2
	Trim 3	3	1	2		2	2	2	1	2	1		
	Trim 4		2			2		2	2		1		
<b>Total</b>		<b>6</b>	<b>4</b>	<b>6</b>	<b>1</b>	<b>4</b>	<b>5</b>	<b>4</b>	<b>4</b>	<b>3</b>	<b>5</b>	<b>3</b>	<b>4</b>



PH Hormones et dopage

		2000	2015	2016	2017	2018	2019	2020	2021	2022	2023	2024	2025
Dopage humain	Trim 1			1		1		1					
	Trim 2			1	1								
	Trim 3		1						1	1			
	Trim 4						1	1					
<b>Total</b>			<b>1</b>	<b>2</b>	<b>1</b>	<b>1</b>	<b>1</b>	<b>2</b>	<b>1</b>	<b>1</b>			
Engraissement illégal	Trim 2				1				1				
	<b>Total</b>				<b>1</b>				<b>1</b>				



PH Drogues

		2000	2015	2016	2017	2018	2019	2020	2021	2022	2023	2024	2025
Vente de cocaïne	Trim 1				1	1	1	1	6	1	2	1	1
	Trim 2		1		1	3	2	1		1	1		2
	Trim 3				2	1	2	1		2	1		
	Trim 4			1	1		2	4			1		
	<b>Total</b>			<b>1</b>	<b>1</b>	<b>5</b>	<b>5</b>	<b>7</b>	<b>7</b>	<b>6</b>	<b>4</b>	<b>5</b>	<b>1</b>
Import-export de cocaïne	Trim 1				1				2	1	3		
	Trim 2		2	1		1				1	2		
	Trim 3		1			2		1		1	1		
	Trim 4			1				3					
	<b>Total</b>		<b>3</b>	<b>2</b>	<b>1</b>	<b>3</b>		<b>4</b>	<b>2</b>	<b>3</b>	<b>6</b>		
Production de drogues synthétiques	Trim 2		1				1		1				
<b>Total</b>		<b>1</b>					<b>1</b>		<b>1</b>				
Import-export de drogues synthétiques	Trim 1					1					4		
	Trim 2		1					1		1			
	Trim 3		1	1				1	1	1		1	
	Trim 4					1					1		
	<b>Total</b>		<b>2</b>	<b>1</b>		<b>2</b>		<b>2</b>	<b>1</b>	<b>2</b>	<b>5</b>	<b>1</b>	
Vente de drogues synthétiques	Trim 1	1			1	2	1		1		1	1	1
	Trim 2		1		1		2	1	3	2			
	Trim 3			2				1		1	3	2	
	Trim 4		1	2	2		4	1	1		1		
	<b>Total</b>	<b>1</b>	<b>2</b>	<b>4</b>	<b>4</b>	<b>2</b>	<b>7</b>	<b>3</b>	<b>5</b>	<b>3</b>	<b>5</b>	<b>3</b>	<b>1</b>
Production de cannabis (culture)	Trim 1		1	1	1			1		1		2	
	Trim 2							1	1			1	
	Trim 3							1	1				
	Trim 4				4	2					1		
	<b>Total</b>		<b>1</b>	<b>1</b>	<b>5</b>	<b>2</b>		<b>3</b>	<b>2</b>	<b>1</b>	<b>1</b>	<b>3</b>	



PH Drogues

		2000	2015	2016	2017	2018	2019	2020	2021	2022	2023	2024	2025
Import-export de cannabis en grande quantité	Trim 1				1					1			1
	Trim 2			1	1			1			1	1	
	Trim 3											1	
	Trim 4		1					1					
<b>Total</b>			<b>1</b>	<b>1</b>	<b>2</b>			<b>2</b>		<b>1</b>	<b>1</b>	<b>2</b>	<b>1</b>
Vente de cannabis en grande quantité	Trim 1			1						1			
	Trim 2			2	1			1	1		1	1	
	Trim 3						1					1	
	Trim 4						1	1					
<b>Total</b>				<b>3</b>	<b>1</b>		<b>2</b>	<b>2</b>	<b>1</b>	<b>1</b>	<b>1</b>	<b>2</b>	
Import-export d'héroïne	Trim 1				1		1		2				
	Trim 2				1					1			
	Trim 3					1							
	Trim 4		1					2					
<b>Total</b>			<b>1</b>	<b>2</b>	<b>1</b>	<b>1</b>	<b>2</b>	<b>2</b>	<b>2</b>	<b>1</b>			
Vente-traffic d héroïne	Trim 1								2				
	Trim 2				2					1			
	Trim 3					1							
	Trim 4		2					2					
<b>Total</b>			<b>2</b>	<b>2</b>	<b>1</b>			<b>2</b>	<b>2</b>	<b>1</b>			



PH Trafic d'armes

		2000	2015	2016	2017	2018	2019	2020	2021	2022	2023	2024	2025
Commerce et production d'arme à feu et mun.	Trim 4							1					
	Total							1					
Commerce et production d'arme non à feu	Trim 3									1			
	Trim 4			1									
	Total			1						1			



PH Traite des êtres humains

		2000	2015	2016	2017	2018	2019	2020	2021	2022	2023	2024	2025
TEH - exploitation économique	Trim 3								1				
	Trim 4							1	1				
	<b>Total</b>							<b>1</b>	<b>2</b>				
TEH - exploitation sexuelle	Trim 2						1					1	
	Trim 3						1		1	1			
	<b>Total</b>						<b>2</b>		<b>1</b>	<b>1</b>		<b>1</b>	



PH Violence dans l'espace public

		2000	2015	2016	2017	2018	2019	2020	2021	2022	2023	2024	2025
Violence physique (transport public)	Trim 1						1						
	Trim 2	5							1	1	2		
	Trim 3	1			1	1	1						
	Trim 4				1						1		
	<b>Total</b>	<b>6</b>			<b>2</b>	<b>1</b>	<b>2</b>		<b>1</b>	<b>1</b>	<b>3</b>		
Violence physique (voie publique)	Trim 1	3	4	8	1	1	8	4	6	5	2	4	4
	Trim 2	1	5	1	4	5	3	2	9	4	9	6	5
	Trim 3	1	6	7	4	4	12	7	6	11	10	6	
	Trim 4	3	6	1	6	8	6	3	8	8	5	5	
	<b>Total</b>	<b>8</b>	<b>21</b>	<b>17</b>	<b>15</b>	<b>18</b>	<b>29</b>	<b>16</b>	<b>29</b>	<b>28</b>	<b>26</b>	<b>21</b>	<b>9</b>
Violence physique (autre endroit public)	Trim 1				1					1			
	Trim 2			1							1	1	1
	Trim 3	1				1		1				1	
	Trim 4							1				2	
	<b>Total</b>	<b>1</b>		<b>1</b>	<b>1</b>	<b>1</b>		<b>2</b>		<b>1</b>	<b>1</b>	<b>4</b>	<b>1</b>
Violence physique (endroit accessible au public)	Trim 1	4	1	1	1	2	4	1	1	1		3	3
	Trim 2	4	4	2	1	5	4	2	1	7	3	3	3
	Trim 3	3	8	4	7	3	6	2	4	7	4	7	
	Trim 4	7	4	1	1	4	1	1	2	5	4	2	
	<b>Total</b>	<b>18</b>	<b>17</b>	<b>8</b>	<b>10</b>	<b>14</b>	<b>15</b>	<b>6</b>	<b>8</b>	<b>20</b>	<b>11</b>	<b>15</b>	<b>6</b>
Violence sexuelle (transport public)	Trim 4									1			
<b>Total</b>									<b>1</b>				
Violence sexuelle (voie publique)	Trim 1	1			1								
	Trim 2			2	3	3				1			1
	Trim 3		1				1		1	3		1	
	Trim 4	1						1	1	1			
	<b>Total</b>	<b>2</b>	<b>1</b>	<b>2</b>	<b>4</b>	<b>3</b>	<b>1</b>	<b>1</b>	<b>2</b>	<b>5</b>		<b>1</b>	<b>1</b>



PH Violence dans l'espace public

		2000	2015	2016	2017	2018	2019	2020	2021	2022	2023	2024	2025
Violence sexuelle (autre endroit public)	Trim 2	1					1				1	2	
	Trim 3							1					
	Trim 4							3					
	<b>Total</b>	<b>1</b>					<b>1</b>	<b>4</b>			<b>1</b>	<b>2</b>	
Violence sexuelle (endroit accessible au public)	Trim 1		1										
	Trim 2	1		1						1	1		
	Trim 3				1		1				1	1	
	Trim 4	1			1		1						
<b>Total</b>	<b>2</b>	<b>1</b>	<b>1</b>	<b>1</b>	<b>1</b>	<b>1</b>	<b>1</b>	<b>1</b>		<b>1</b>	<b>2</b>	<b>1</b>	
Violence psychique (transport public)	Trim 2						1			1	1		
	Trim 3				1								
	<b>Total</b>			<b>1</b>		<b>1</b>				<b>1</b>	<b>1</b>		
Violence psychique (voie publique)	Trim 1	1		5	2	3	1	7	5	1	3	2	1
	Trim 2	2	4	4	2	2	2	4	5	1	3	3	4
	Trim 3	3	3	5	6	5	2	5	6	2	2	5	
	Trim 4	3	11	2	3	4	3	3	3	4	4	6	
<b>Total</b>	<b>9</b>	<b>18</b>	<b>16</b>	<b>13</b>	<b>14</b>	<b>8</b>	<b>19</b>	<b>19</b>	<b>8</b>	<b>12</b>	<b>16</b>	<b>5</b>	
Violence psychique (autre endroit public)	Trim 1							1					
	Trim 2				1		1	1			1		
	Trim 3					1							
	Trim 4											2	
<b>Total</b>				<b>1</b>	<b>1</b>	<b>1</b>	<b>2</b>				<b>1</b>	<b>2</b>	
Violence psychique (endroit accessible au public)	Trim 1		3		3			2	2		3		
	Trim 2	2	4	1	4		1		1	1	1	2	3
	Trim 3	3	1	3	3	1	3	1	2	1		1	
	Trim 4	2	1		4	2			2	4	4	1	
<b>Total</b>	<b>7</b>	<b>9</b>	<b>4</b>	<b>14</b>	<b>3</b>	<b>4</b>	<b>3</b>	<b>7</b>	<b>6</b>	<b>8</b>	<b>4</b>	<b>3</b>	



PH Violence dans l'espace public

		2000	2015	2016	2017	2018	2019	2020	2021	2022	2023	2024	2025
Vol à main armée (voie publique)	Trim 2		1										
	Trim 4							2	1				
	<b>Total</b>		<b>1</b>					<b>2</b>	<b>1</b>				
Vol à main armée (autre endroit public)	Trim 3	1											
	Trim 4							1					
	<b>Total</b>	<b>1</b>						<b>1</b>					
Vol à main armée (endroit accessible au public)	Trim 1			1									
	Trim 2	2		1		1							
	Trim 3		2										
<b>Total</b>	<b>2</b>	<b>2</b>	<b>2</b>		<b>1</b>								
Vol avec violence sans arme (voie publique)	Trim 1	1											
	Trim 2												1
	Trim 3			1							1	1	
	Trim 4					1							
<b>Total</b>	<b>1</b>	<b>1</b>	<b>1</b>		<b>1</b>					<b>1</b>	<b>1</b>	<b>1</b>	
Vol avec violence sans arme (autre endroit public)	Trim 2										1	1	
	Trim 4											1	
	<b>Total</b>										<b>1</b>	<b>2</b>	
Vol avec violence sans arme (endr. acces. au pub.)	Trim 1	1	1		1						1		
	Trim 2		1										
	Trim 3			1		2							
	Trim 4					1							
<b>Total</b>	<b>1</b>	<b>2</b>	<b>1</b>	<b>1</b>	<b>3</b>						<b>1</b>		



PH Autre

		2000	2015	2016	2017	2018	2019	2020	2021	2022	2023	2024	2025
Faux policiers	Trim 1									1			
	Trim 3				1								
	Trim 4									1			
	<b>Total</b>				<b>1</b>					<b>2</b>			
Terrorisme, extrémisme et radicalisme	Trim 3											1	
	Trim 4					1							
	<b>Total</b>				<b>1</b>							<b>1</b>	
Cyberharcèlement	Trim 1	1	1		2			2		1	1		
	Trim 2	2				1	1			1		1	1
	Trim 3				1		1		1		1		
	Trim 4	2		1			1	1					
	<b>Total</b>	<b>5</b>	<b>1</b>	<b>1</b>	<b>3</b>	<b>1</b>	<b>3</b>	<b>3</b>	<b>1</b>	<b>2</b>	<b>2</b>	<b>1</b>	<b>1</b>
Fraude à l'identité	Trim 1	2	1	1				1		5	2	2	1
	Trim 2	1		3				3	1	2			1
	Trim 3		2	1		1	3		3		2	1	
	Trim 4	1		2			1	1	2	4	1		
	<b>Total</b>	<b>4</b>	<b>3</b>	<b>7</b>	<b>1</b>	<b>1</b>	<b>4</b>	<b>5</b>	<b>6</b>	<b>11</b>	<b>5</b>	<b>3</b>	<b>2</b>



**Wuustwezel**

**2024**

**FC Vol moyen de transport**

	Jan	Fév	Mar	Avr	Mai	Juin	Juil	Août	Sep	Oct	Nov	Déc	Total
Vol de voiture			1		1		2	1	1		1	1	8
Vol de moto		1											1
Vol de vélomoteur	1												1
Vol de vélo	5		5	8	8	6	3	7	5	3	3	3	56

**FC Cambriolage**

	Jan	Fév	Mar	Avr	Mai	Juin	Juil	Août	Sep	Oct	Nov	Déc	Total
Cambriolage dans habitation	3	7	4	1	3	2	5	4	2	2	4	2	39
Cambriolage ds entreprise ou commerce		1		1			1	1			2		6
Cambriolage ds service public ou bâtiment administ		1	1							1			3
Cambriolage dans bâtiment (total)	3	9	5	2	3	2	6	5	2	3	6	2	48

**FC Vol autre**

	Jan	Fév	Mar	Avr	Mai	Juin	Juil	Août	Sep	Oct	Nov	Déc	Total
Vol avec violence sans arme		1	1	1			1		1	2		1	8
Vol dans ou sur un véhicule		2			2	2	3	1	1		2		13
Vol à l'étalage	1	3	1		1	1		2	2		4	8	23
Vol de métaux								1			1		2
Vol sur les chantiers			1									1	2
Vol d'animaux			1							2		1	4



### Criminalité ICT

	Jan	Fév	Mar	Avr	Mai	Juin	Juil	Août	Sep	Oct	Nov	Déc	Total
Fraude de cartes de paiements	1		1	1			1		1		1		6
Phishing	3	2	2		3	1	5	1		2		1	20
Shouldersurfing							1						1

### FC Autre

	Avr	Mai	Juin	Juil	Août	Sep	Oct	Nov	Total
Violence contre les métiers d'intérêt général	1		2					1	4
Viol collectif						1			1
Graffiti		1						1	2
Dégradation de voiture		2	2	2	1		2	1	10
Rixe au couteau								1	1

### PH Violence intrafamiliale (VIF)

	Jan	Fév	Mar	Avr	Mai	Juin	Juil	Août	Sep	Oct	Nov	Déc	Total
VIF: physique, dans le couple	4	5		1	6	7	1	3	3	2	4	2	38
VIF: physique, envers des descendants	1	3	1		2		2	2		2	3	2	18
VIF: physique, envers d'autres membres	3	2	2	2	2	3	3	1			2		20
VIF: sexuelle, dans le couple		1											1
VIF: psychique, dans le couple	4	2	3	3	2	4	3	4	9	8	2	9	53
VIF: psychique, envers des descendants		1						3		2		1	7
VIF: psychique, envers d'autres membres				1				1		1			3
VIF: économique, dans le couple				3			1	3			3		10
VIF: économique, envers des descendants											1		1
VIF: économique, envers d'autres membres	1			1	1								3



**PH Drogues**

	Jan	Mar	Avr	Juin	Juil	Août	Total
Vente de cocaïne	1						1
Import-export de drogues synthétiques						1	1
Vente de drogues synthétiques		1			1	1	3
Production de cannabis (culture)		2	1				3
Import-export de cannabis en grande quantité				1		1	2
Vente de cannabis en grande quantité				1		1	2

**PH Traite des êtres humains**

	Mai	Total
TEH - exploitation sexuelle	1	1

**PH Violence dans l'espace public**

	Jan	Fév	Mar	Avr	Mai	Juin	Juil	Août	Sep	Oct	Nov	Déc	Total
Violence physique (voie publique)	1	1	2	2	1	3		1	5	1	3	1	21
Violence physique (autre endroit public)						1			1	2			4
Violence physique (endroit accessible au public)		2	1		2	1		4	3	1		1	15
Violence sexuelle (voie publique)									1				1
Violence sexuelle (autre endroit public)					2								2
Violence sexuelle (endroit accessible au public)								1					1
Violence psychique (voie publique)	1		1		2	1	2	2	1	4	1	1	16
Violence psychique (autre endroit public)										2			2
Violence psychique (endroit accessible au public)					2				1		1		4
Vol avec violence sans arme (voie publique)									1				1
Vol avec violence sans arme (autre endroit public)				1						1			2



**PH Autre**

	Jan	Avr	Juil	Août	Total
Terrorisme, extrémisme et radicalisme			1		1
Cyberharcèlement		1			1
Fraude à l'identité	2			1	3



2025

**FC Vol moyen de transport**

	Jan	Fév	Mar	Avr	Mai	Total
Vol de moto		1				1
Vol de vélomoteur			1	1		2
Vol de vélo	5	7	3	1	1	17

**FC Cambriolage**

	Jan	Fév	Mar	Avr	Juin	Total
Cambriolage dans habitation	5	6	3	2	3	19
Cambriolage ds entreprise ou commerce		1	2			3
Cambriolage ds service public ou bâtiment administ	2					2
Cambriolage dans bâtiment (total)	7	7	5	2	3	24

**FC Vol autre**

	Jan	Fév	Mar	Avr	Mai	Juin	Total
Vol avec violence sans arme	2			1	1	1	5
Vol dans ou sur un véhicule	3	2	2				7
Vol d'armes et explosifs			1				1
Vol à l'étalage	5	2	1	1	4	2	15
Vol par ruse				1			1
Vol sur les chantiers		1			1		2
Vol d'animaux			1				1

**Criminalité ICT**

	Jan	Fév	Mar	Avr	Mai	Juin	Total
Fraude de cartes de paiements			2		1	1	4
Phishing	7	4	7	4	6	2	30



### FC Autre

	Jan	Fév	Avr	Mai	Juin	Total
Violence contre les métiers d'intérêt général			2			2
Dégradation de voiture	3	3	1	2	1	10

### PH Violence intrafamiliale (VIF)

	Jan	Fév	Mar	Avr	Mai	Juin	Total
VIF: physique, dans le couple	3	7	4	4	5	6	29
VIF: physique, envers des descendants	2	2		1	2	1	8
VIF: physique, envers d'autres membres	1	3		3		2	9
VIF: psychique, dans le couple	6	1		4	4	4	19
VIF: psychique, envers des descendants	1		1		4	1	7
VIF: psychique, envers d'autres membres	3				1	1	5
VIF: économique, dans le couple				1		2	3
VIF: économique, envers des descendants						1	1
VIF: économique, envers d'autres membres	1		1	1		1	4

### PH Drogues

	Fév	Mar	Mai	Total
Vente de cocaïne		1	2	3
Vente de drogues synthétiques		1		1
Import-export de cannabis en grande quantité	1			1



**PH Violence dans l'espace public**

	Jan	Fév	Mar	Avr	Mai	Juin	Total
Violence physique (voie publique)	1	2	1	1		4	9
Violence physique (autre endroit public)					1		1
Violence physique (endroit accessible au public)	2		1			3	6
Violence sexuelle (voie publique)					1		1
Violence psychique (voie publique)			1		2	2	5
Violence psychique (endroit accessible au public)				1	2		3
Vol avec violence sans arme (voie publique)						1	1

**PH Autre**

	Mar	Avr	Juin	Total
Cyberharcèlement			1	1
Fraude à l'identité	1	1		2

# ***STATISTIQUES POLICIERES DE CRIMINALITE***

---

***LIEU DE PERPETRATION: COMMUNE***

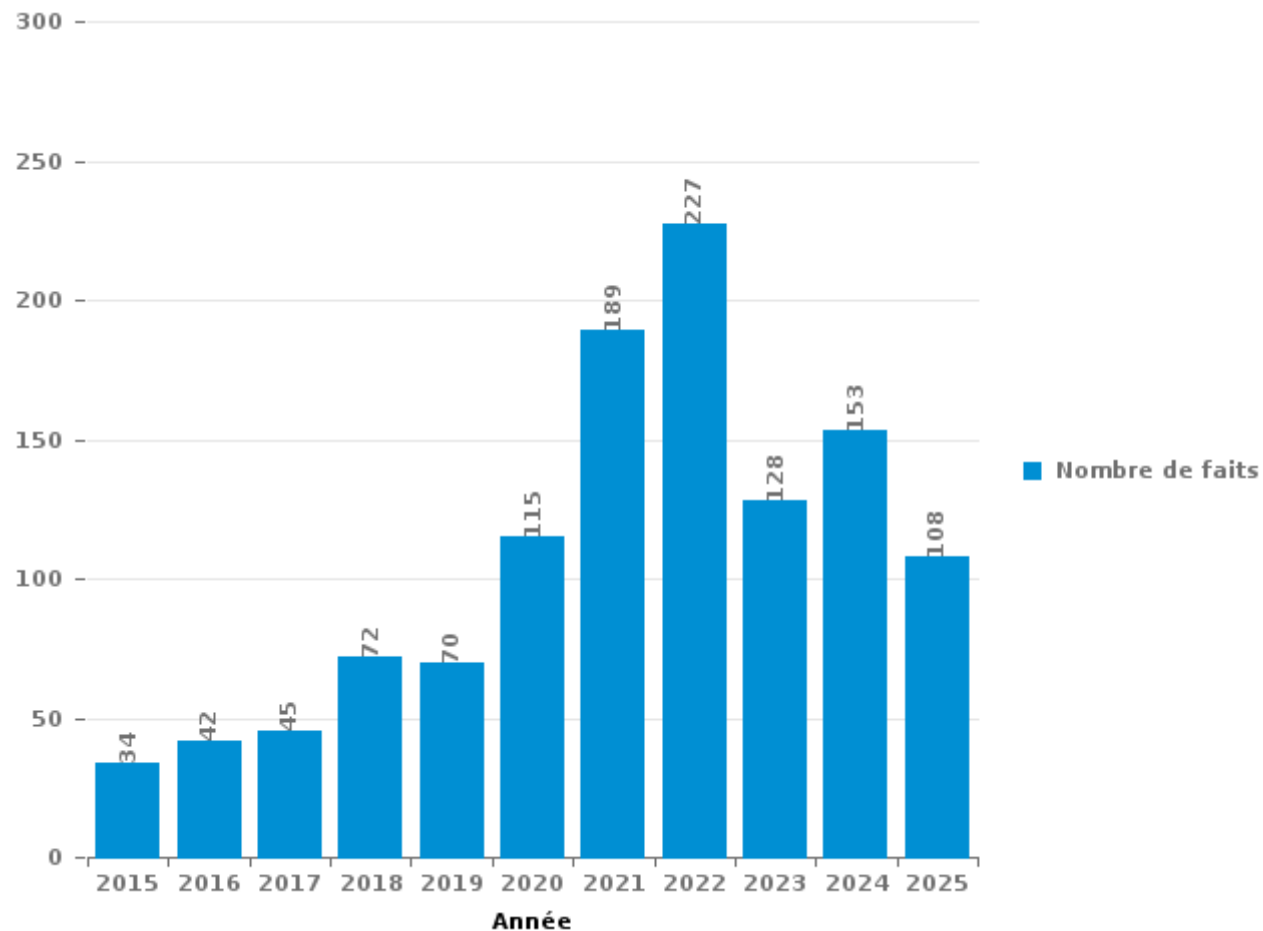
**Wuustwezel**

***PARTIE III : ICT***



**Wuustwezel**

Nombre total de délits avec un élément ICT/online, depuis 2015





Criminalité ICT/online au sens strict

Infractions (exhaustif)

	2015	2016	2017	2018	2019	2020	2021	2022	2023	2024	2025
Criminalité informatique: Faux en informatique:	1	3			2	5	3	5	5	3	3
Criminalité informatique: Fraude informatique:	14	15	11	29	25	47	97	70	62	86	75
Criminalité informatique: Hacking:	3	7	4	6	7	14	7	17	14	8	5
Criminalité informatique: Sabotage:		5		1		4	1	7	3	2	
<b>Total:</b>	<b>18</b>	<b>30</b>	<b>15</b>	<b>36</b>	<b>34</b>	<b>70</b>	<b>108</b>	<b>99</b>	<b>84</b>	<b>99</b>	<b>83</b>

Figures criminelles (à considérer spécifiquement – ne pas additionner avec d'autres éléments – risque de double comptage!)

	2015	2016	2018	2019	2020	2021	2022	2023	2024	2025
Fraude de cartes de paiements	1	4	1	3	4	4	5	4	6	4
Phishing			1	1	1	8	2	17	20	30
Ransomware					1	1				
Shouldersurfing					1				1	



## Criminalité ICT/online au sens large

Infractions (uniquement si code-fait existe)

	2015	2016	2017	2018	2019	2020	2021	2022	2023	2024	2025
Fraude: Escroquerie: Fraude par internet	22	24	29	32	39	47	67	104	40	49	23
Infr. contre autres valeurs morales et sentiments: Cyberlokkig (leurre de mineur par ICT):							2				
Infr. contre les moeurs: Pornographie infantine: Accès pornographie infantine via technologie							2				
Infr. contre les moeurs: Voyeurisme: Diffusion enregistrement nudité ou intimité				1		2	1	1			
<b>Total:</b>	<b>22</b>	<b>24</b>	<b>29</b>	<b>33</b>	<b>39</b>	<b>49</b>	<b>72</b>	<b>105</b>	<b>40</b>	<b>49</b>	<b>23</b>

Figures criminelles (à considérer spécifiquement – ne pas additionner avec d'autres éléments – risque de double comptage!)

	2015	2016	2017	2018	2019	2020	2021	2022	2023	2024	2025
Cyberharcèlement	1	1	3	1	3	3	1	2	2	1	1

# ***STATISTIQUES POLICIERES DE CRIMINALITE***

---

***LIEU DE PERPETRATION: COMMUNE***

**Wuustwezel**

***PARTIE IV : DESTINATION LIEU***



Wuustwezel

Vol et extorsion

	2000	2015	2016	2017	2018	2019	2020	2021	2022	2023	2024	2025
Habitation: maison	200	65	67	80	64	46	26	37	47	39	35	9
Voie publique	76	39	47	37	18	42	21	34	23	33	26	10
Habitation: dépendances	8	10	34	29	28	20	45	19	28	21	21	6
Magasin	13	22	25	33	13	14	25	12	36	24	28	17
Habitation: allée	25	22	16	24	22	24	14	23	20	11	11	3
Inconnue	11	18	5	11	14	8	7	10	24	19	17	6
Habitation: garage	8	7	13	8	12	10	14	18	12	18	18	11
Habitation: non précisée	13	9	8	8	11	8	6	8	18	16	6	3
Parking	13	8	11	11	5	9	8	8	1	7	8	
Entreprise	8	11	10	13	9	6	8	6	6	2	3	3
Terrain	11	17	7	2	5	4	4	7	8	9	7	
Horeca	35	12	3	7	3	3			6	4	4	
Autre	3	6	8	9	12	6	5	8	3	5	4	5
Habitation: appartement	11	5	8	3	10	10	4	7	8	3	3	2
Culture et loisirs	17	8	11	8	5	5	6	1	4	1	6	
Emplacement de vélo		10	10	11	8	5	4	3	4	7	7	3
Chantier		3	2	9	4	6	14	6	6	7	2	2
Habitation: autre	14	4	9	8	5	3	3	3	2	4	2	
Institution d'enseignement	6	4	9	2	2	3	2	4	2	7	4	2
Arrêt de bus / tram	13	7	4	3	2	7	4	1	1		2	
Infrastructure sportive	6	7	3	5	3	2	1			3	3	3
Service public	1	5	9	5	1	1	2	1	1		1	
Cimetière	1		1	1	2	4		1	2	1		1
Médecin / dentiste / pharmacien		2	3	1	2		1	1			2	
Moyen de transport: voiture	7	1				1						1
Service			1	1			2			4	1	1
Bâtiment administratif	5		1	2								
Maison de repos		1		2		4				1		
Moyen de transport: camion	3		1	1					1			
Stade	2	1	1	1	1							
Station essence	1		2	2	1							
Banque / institution financière	3			2								
Edifice religieux / lieu du culte	3				1		1					
Moyen de transport: autobus / autocar		3	1							1		
Station de bus / métro et gare de chemin de fer	1	1						1		1	1	
Moyen de transport: autre		1				2		1				
Installation militaire	1		1									
Eaux intérieures et maritimes				1								
Guichet automatique	1											
Hôpital			1									
Moyen de transport: train / tram / métro											1	
<b>Total</b>	<b>520</b>	<b>309</b>	<b>332</b>	<b>340</b>	<b>263</b>	<b>253</b>	<b>227</b>	<b>220</b>	<b>263</b>	<b>248</b>	<b>224</b>	<b>87</b>

PPF/DGR/DRI/BIPOL - Statistiques policières de criminalité (date de clôture: 31/10/2025)

Les données pour les années 2001 jusqu'à 2014 ne sont plus publiées mais restent disponibles sur demande auprès du service BIPOL.

Les données pour 2025 ne concernent que le 1er semestre.



Wuustwezel

Dégradation de la propriété

	2000	2015	2016	2017	2018	2019	2020	2021	2022	2023	2024	2025
Voie publique	49	46	24	14	6	15	9	8	11	22	9	6
Habitation: résidence principale	31	21	14	10	18	12	12	11	12	24	14	7
Habitation: allée	6	10	10	6	2	2	3	5	9	5	8	3
Parking	3	4	5	1		4	1	2	6	4	5	3
Habitation: non précisée	6	1	1		1		1	8	6	4	4	2
Terrain	7	2	2		1	2	4		8	3	2	2
Autre	1	6	5	2	2	1	3	1	2	1	2	
Institution d'enseignement	7			1		1	1	3	4	2	3	4
Service public	7	1	4	4	1				4	2		
Culture et loisirs	7		1				2	1	2	2	1	3
Habitation: jardin	3	2	3		2	2	1		4		1	1
Habitation: dépendances	1	2	1	2	1	2	1	1	4	2	1	
Inconnue	3	4		2	1	1	1		2	3		
Habitation: garage	4				2	2			1	2	3	
Horeca	4	4		2				1		1	1	1
Habitation: résidence secondaire	3	2	3	1					1		1	
Infrastructure sportive		1	2	1	1				3	1	1	
Entreprise	4		1	2	1							
Installation militaire	1	1	1				1			4		
Emplacement de vélo				1				1	2		1	1
Chantier	2	1	1					1				
Magasin	1	1	1				1				1	
Moyen de transport: autre		1			1	1	1					
Edifice religieux / lieu du culte	1		1		1							
Bâtiment administratif			1							1		
Cimetière		1	1									
Eaux intérieures et maritimes									1	1		
Maison de repos				1	1							
Moyen de transport: voiture										1		1
Stade			1		1							
Station essence	1		1									
Banque / institution financière												1
Service									1			
Station de bus / métro et gare de chemin de fer	1											
<b>Total</b>	<b>153</b>	<b>111</b>	<b>84</b>	<b>50</b>	<b>43</b>	<b>45</b>	<b>42</b>	<b>45</b>	<b>83</b>	<b>85</b>	<b>58</b>	<b>35</b>

PPF/DGR/DRI/BIPOL - Statistiques policières de criminalité (date de clôture: 31/10/2025)

Les données pour les années 2001 jusqu'à 2014 ne sont plus publiées mais restent disponibles sur demande auprès du service BIPOL.

Les données pour 2025 ne concernent que le 1er semestre.



Wuustwezel

Infractions contre l'intégrité physique

	2000	2015	2016	2017	2018	2019	2020	2021	2022	2023	2024	2025
Habitation	20	58	61	40	60	63	57	48	62	63	68	38
Voie publique	12	20	19	14	14	25	16	26	29	27	24	10
Horeca	10	2	1	3	5	5	1		8	3	8	2
Culture et loisirs	5	5	3	3	5	5	1	2	6	3	6	2
Habitation: allée	2	5	4	3	1	1	6	3	4	1	3	3
Institution d'enseignement	1		1	2	2	3	4		14	3	3	2
Inconnue	1	5	2	1	5	4	2	3		4	1	1
Service public	1	2	2	4	2				4	6		2
Parking		2	1	1	1		1	4	1	2	1	1
Magasin	2	1	1	1	1	2			2		2	1
Infrastructure sportive	1	4		1		2	1		2	1		
Terrain		1	1	2		1		1	1	2	2	1
Entreprise		1	1	1	1		1	1	1	1	1	1
Habitation: jardin		1				2	1	1	1		3	
Moyen de transport: autobus / autocar	5			1	1			1		1		
Autre		3			1		2	1	1			
Arrêt de bus / tram				2		1				2		
Moyen de transport: autre						2			1	1		
Maison de repos		2										
Station essence			2									
Hôpital								1				
Installation militaire	1											
Service							1					
Stade					1							
Station de bus / métro et gare de chemin de fer	1											
<b>Total</b>	<b>62</b>	<b>112</b>	<b>99</b>	<b>79</b>	<b>100</b>	<b>116</b>	<b>94</b>	<b>92</b>	<b>137</b>	<b>120</b>	<b>122</b>	<b>64</b>

FPF/DGR/DRI/BIPOL - Statistiques policières de criminalité (date de clôture: 31/10/2025)

Les données pour les années 2001 jusqu'à 2014 ne sont plus publiées mais restent disponibles sur demande auprès du service BIPOL.

Les données pour 2025 ne concernent que le 1er semestre.

# ***STATISTIQUES POLICIERES DE CRIMINALITE***

---

***LIEU DE PERPETRATION: COMMUNE***

**Wuustwezel**

***PARTIE V : OBJETS ET MOYENS DE TRANSPORT***

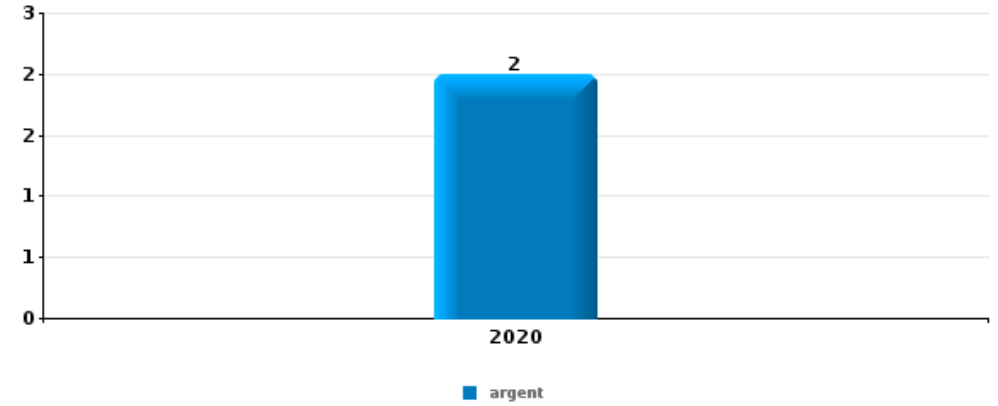


**Wuustwezel**

**Vol à main armée**

Top 5 Objets volés (sbd nombre de faits)

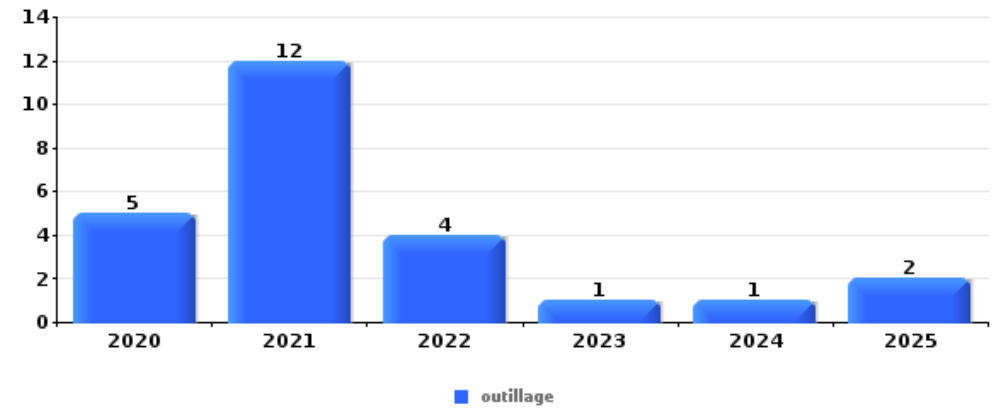
	2020	2021	2022	2023	2024	2025
1 argent	2					
2 multimédia	1					
2 outillage	1					
2 vêtement	1					



**Vol dans ou sur un véhicule**

Top 5 Objets volés (sbd nombre de faits)

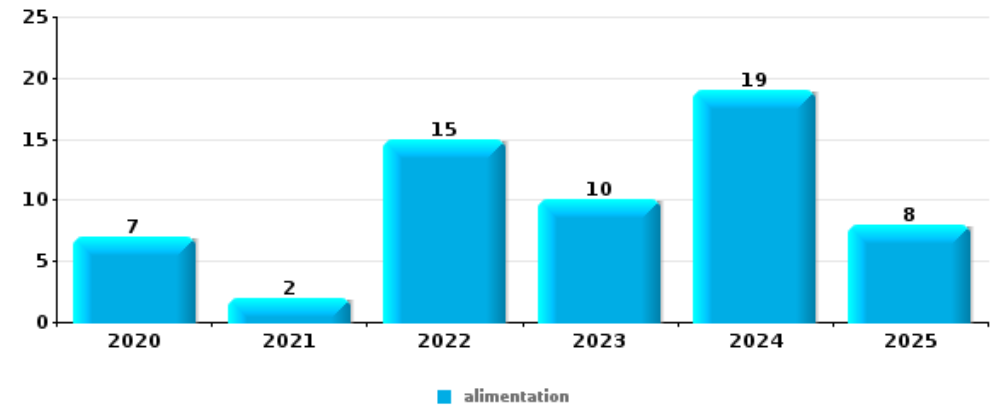
	2020	2021	2022	2023	2024	2025
1 outillage	5	12	4	1	1	2
2 pièce de moyen de transport	2	6	10	3		2
3 carburant / énergie	5	2	4		1	1
4 multimédia	1	4	4	1	1	1
5 permis de conduire		2	2	4	2	





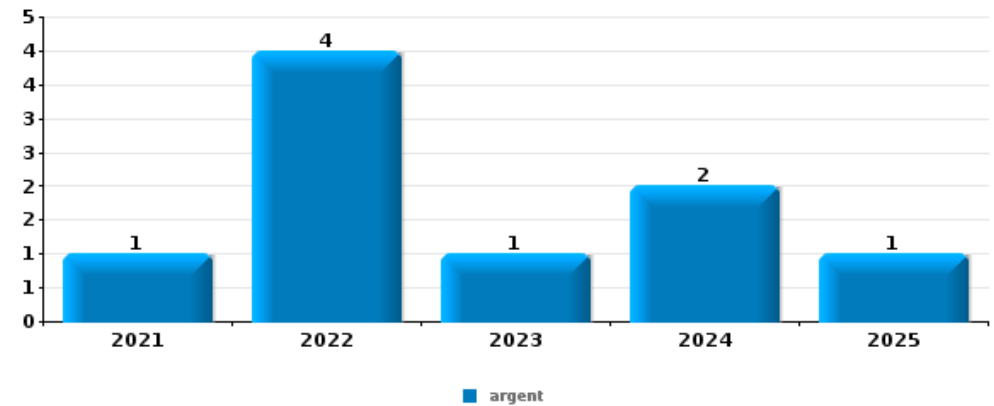
Vol à l'étalage

Top 5 Objets volés (sbd nombre de faits)		2020	2021	2022	2023	2024	2025
1	alimentation	7	2	15	10	19	8
2	tabac		8	7	1	6	1
3	parfum / produit de beauté	1		1	4	1	3
4	outillage						3
5	GSM et accessoires	1					1



Cambrilage ds entreprise ou commerce

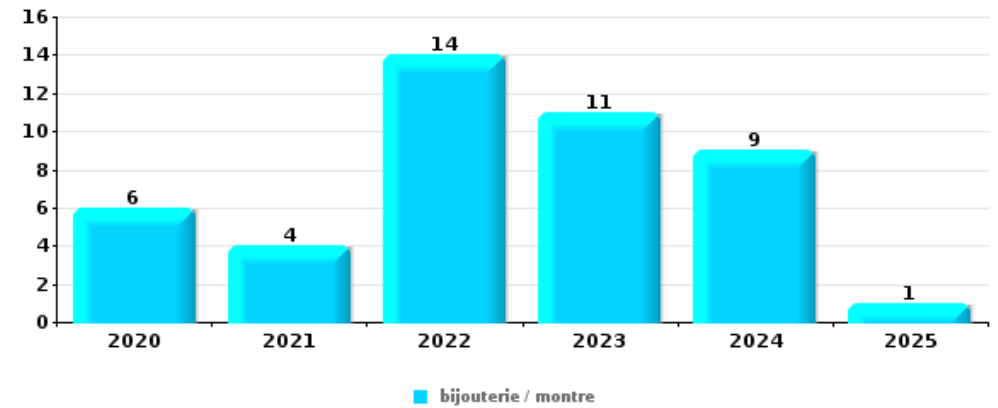
Top 5 Objets volés (sbd nombre de faits)		2020	2021	2022	2023	2024	2025
1	argent		1	4	1	2	1
2	outillage	1	1	2	1	1	
3	coffre-fort / coffret (argent) / caisse			1		2	
3	ordinateur et accessoires			1	1	1	
5	alimentation			1	1		
5	carte d'identité / passeport			1	1		
5	clé	1		1			
5	matériaux de construction / de chantier		1	1			
5	permis de conduire			1	1		
5	plaque d'immatriculation		1			1	
5	tabac		1		1		





**Cambrassage dans habitation**

Top 5 Objets volés (sbd nombre de faits)		2020	2021	2022	2023	2024	2025
1	bijouterie / montre	6	4	14	11	9	1
2	argent	4	3	12	9	6	2
3	outillage	7	9	4	2	4	3
4	pièce de moyen de transport	3	1	3	6	4	3
5	vêtement	1	1	1	8	3	



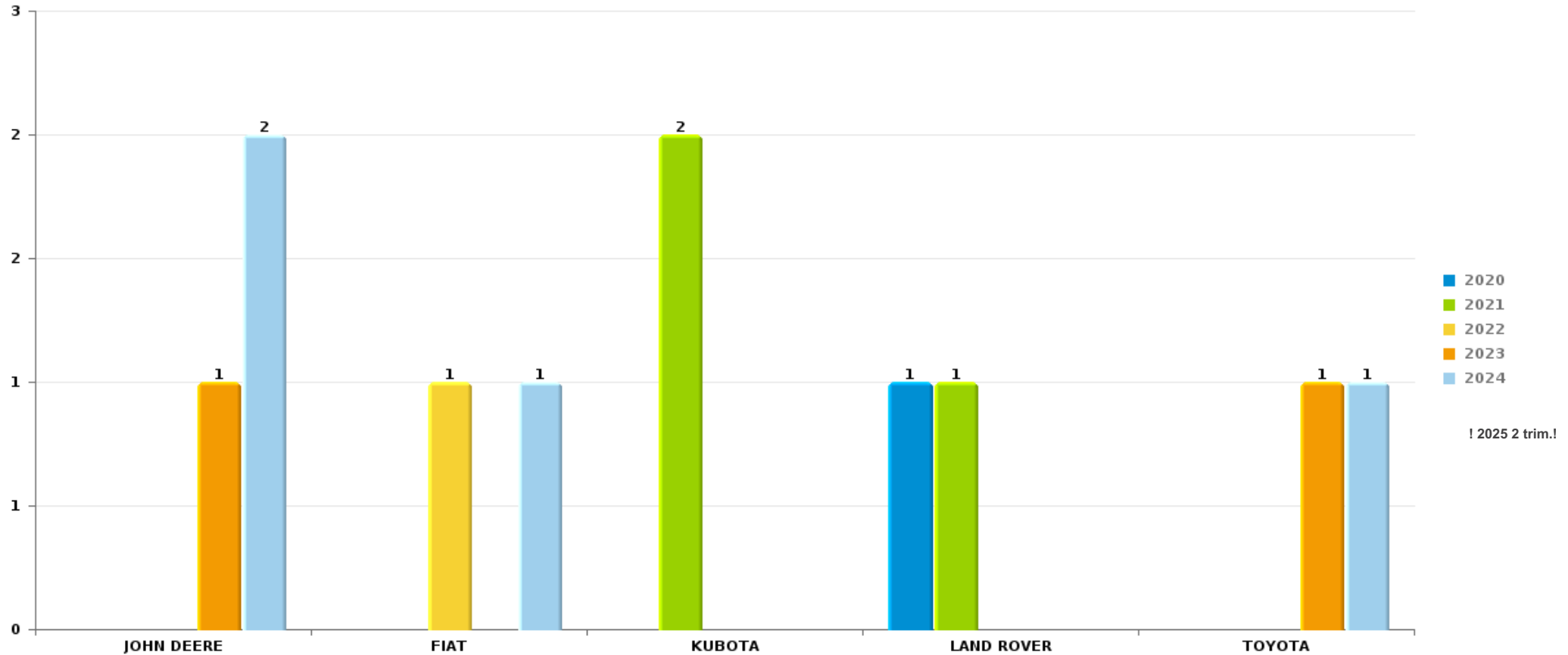
*Remarque: en ce qui concerne les objets, aucun total n'est reproduit étant donné que plusieurs objets peuvent avoir été volés lors d'un même fait.*



Wuustwezel

Vol de voiture

Nombre de voitures volées par marque (Top 5)



# ***STATISTIQUES POLICIERES DE CRIMINALITE***

---

***LIEU DE PERPETRATION: COMMUNE***

**Wuustwezel**

***PARTIE VI : SUSPECTS***



## Partie 1: Niveau FAITS (comptage du nombre de faits pour lesquels un certain type de suspect est impliqué)

### 1.1. Nombre d'infractions selon le sexe des suspects identifiés (par catégorie principale)

Étant donné que, tant un suspect identifié masculin qu'un suspect identifié féminin peuvent être impliqués lors d'un même fait, il est possible que la somme des colonnes «Hommes» et «Femmes» soit supérieure à la valeur de la colonne «Total...» (voir également la note méthodologique)

#### Wuustwezel

2025

Catégorie principale / Sexe	Nombre total de faits avec au moins 1 suspect	Hommes	%	Femmes	%
Environnement	21	15	71,4%	11	52,4%
Infr. contre l'intégrité physique	21	17	81,0%	9	42,9%
Vol et extorsion	14	11	78,6%	4	28,6%
Drogues	13	9	69,2%	4	30,8%
Infr. contre autres valeurs morales et sentiments	12	10	83,3%	2	16,7%
Dégradation de la propriété	7	6	85,7%	1	14,3%
Infr. contre la sécurité publique	7	5	71,4%	2	28,6%
Criminalité informatique	6	3	50,0%	4	66,7%
Registre de population	6	4	66,7%	2	33,3%
Protection de la jeunesse	5	2	40,0%	4	80,0%
Fraude	4	3	75,0%	1	25,0%
Infr. contre la famille	4			4	100,0%
Ivresse et alcool	4	3	75,0%	1	25,0%
Législation sur les étrangers	2	2	100,0%		
Protection de la personne	2	1	50,0%	1	50,0%
Code pénal social	1	1	100,0%		

## CRIMINALITE ENREGISTREE: SUSPECTS



Catégorie principale / Sexe	Nombre total de faits avec au moins 1 suspect	Hommes	%	Femmes	%
Infr. contre l'autorité publique	1	1	100,0%		
Infr. contre les moeurs	1	1	100,0%		
<b>Total</b>	<b>131</b>	<b>94</b>	<b>71,8%</b>	<b>50</b>	<b>38,2%</b>



## 1.2. Nombre d'infractions selon le sexe des suspects identifiés (par figure criminelle)

Étant donné que, tant un suspect identifié masculin qu'un suspect identifié féminin peuvent être impliqués lors d'un même fait, il est possible que la somme des colonnes «Hommes» et «Femmes» soit supérieure à la valeur de la colonne «Total...» (voir également la note méthodologique)

### Wuustwezel

2025

#### FC Vol autre

Figure criminelle / Sexe	Nombre total de faits avec au moins 1 suspect identifié	Hommes	%	Femmes	%
Vol dans ou sur un véhicule	1	1	100,0%		
Vol à l'étalage	9	7	77,8%	2	22,2%
<b>Total</b>	<b>PA</b>	<b>PA</b>	<b>PA</b>	<b>PA</b>	<b>PA</b>

#### Criminalité ICT

Figure criminelle / Sexe	Nombre total de faits avec au moins 1 suspect identifié	Hommes	%	Femmes	%
Fraude de cartes de paiements	2	2	100,0%	1	50,0%
Phishing	1	1	100,0%		
<b>Total</b>	<b>PA</b>	<b>PA</b>	<b>PA</b>	<b>PA</b>	<b>PA</b>

#### FC Autre

Figure criminelle / Sexe	Nombre total de faits avec au moins 1 suspect identifié	Hommes	%
Dégradation de voiture	2	2	100,0%
<b>Total</b>	<b>PA</b>	<b>PA</b>	<b>PA</b>



**PH Violence intrafamiliale (VIF)**

Figure criminelle / Sexe	Nombre total de faits avec au moins 1 suspect identifié	Hommes	%	Femmes	%
VIF: physique, dans le couple	8	5	62,5%	5	62,5%
VIF: physique, envers des descendants	3	2	66,7%	2	66,7%
VIF: physique, envers d'autres membres	5	5	100,0%	2	40,0%
VIF: psychique, dans le couple	12	6	50,0%	6	50,0%
VIF: psychique, envers des descendants	3	2	66,7%	1	33,3%
VIF: psychique, envers d'autres membres	1	1	100,0%		
VIF: économique, dans le couple	3	3	100,0%		
VIF: économique, envers des descendants	1	1	100,0%		
VIF: économique, envers d'autres membres	2	1	50,0%	1	50,0%
<b>Total</b>	<b>PA</b>	<b>PA</b>	<b>PA</b>	<b>PA</b>	<b>PA</b>

**PH Drogues**

Figure criminelle / Sexe	Nombre total de faits avec au moins 1 suspect identifié	Hommes	%	Femmes	%
Vente de cocaïne	3	1	33,3%	2	66,7%
Vente de drogues synthétiques	1			1	100,0%
<b>Total</b>	<b>PA</b>	<b>PA</b>	<b>PA</b>	<b>PA</b>	<b>PA</b>

**PH Violence dans l'espace public**

Figure criminelle / Sexe	Nombre total de faits avec au moins 1 suspect identifié	Hommes	%	Femmes	%
Violence physique (voie publique)	4	4	100,0%	1	25,0%
Violence physique (endroit accessible au public)	4	2	50,0%	3	75,0%
Violence psychique (voie publique)	1			1	100,0%
<b>Total</b>	<b>PA</b>	<b>PA</b>	<b>PA</b>	<b>PA</b>	<b>PA</b>





### 1.3. Nombre d'infractions selon l'âge des suspects identifiés (par catégorie principale)

Étant donné que, tant un suspect identifié mineur qu'un suspect identifié majeur peuvent être impliqués lors d'un même fait, il est possible que la somme des colonnes «Mineur» et «Majeur» soit supérieure à la valeur de la colonne «Total...» (voir également la note méthodologique)

#### Wuustwezel

2025

Catégorie principale / Âge	Nombre total de faits avec au moins 1 suspect identifié	Mineur	%	Majeur	%
Environnement	21			21	100,0%
Infr. contre l'intégrité physique	21	1	4,8%	21	100,0%
Vol et extorsion	14	1	7,1%	13	92,9%
Drogues	13			13	100,0%
Infr. contre autres valeurs morales et sentiments	12			12	100,0%
Dégradation de la propriété	7	2	28,6%	6	85,7%
Infr. contre la sécurité publique	7			7	100,0%
Criminalité informatique	6	1	16,7%	6	100,0%
Registre de population	6			6	100,0%
Protection de la jeunesse	5	4	80,0%	1	20,0%
Fraude	4			4	100,0%
Infr. contre la famille	4			4	100,0%
Ivresse et alcool	4			4	100,0%
Législation sur les étrangers	2			2	100,0%
Protection de la personne	2			2	100,0%
Code pénal social	1			1	100,0%
Infr. contre l'autorité publique	1			1	100,0%
Infr. contre les mœurs	1			1	100,0%
<b>Total</b>	<b>131</b>	<b>9</b>	<b>6,9%</b>	<b>125</b>	<b>95,4%</b>



### 1.4. Nombre d'infractions selon l'âge des suspects identifiés (par figure criminelle)

Étant donné que, tant un suspect identifié mineur qu'un suspect identifié majeur peuvent être impliqués lors d'un même fait, il est possible que la somme des colonnes «Mineur» et «Majeur» soit supérieure à la valeur de la colonne «Total...» (voir également la note méthodologique)

#### Wuustwezel

2025

#### FC Vol autre

Figure criminelle / Âge	Nombre total de faits avec au moins 1 suspect identifié	Mineur	%	Majeur	%
Vol dans ou sur un véhicule	1			1	100,0%
Vol à l'étalage	9	1	11,1%	8	88,9%
Total	PA	PA	PA	PA	PA

#### Criminalité ICT

Figure criminelle / Âge	Nombre total de faits avec au moins 1 suspect identifié	Mineur	%	Majeur	%
Fraude de cartes de paiements	2	1	50,0%	2	100,0%
Phishing	1			1	100,0%
Total	PA	PA	PA	PA	PA

#### FC Autre

Figure criminelle / Âge	Nombre total de faits avec au moins 1 suspect identifié	Majeur	%
Dégradation de voiture	2	2	100,0%
Total	PA	PA	PA

## CRIMINALITE ENREGISTREE: SUSPECTS



### PH Violence intrafamiliale (VIF)

Figure criminelle / Âge	Nombre total de faits avec au moins 1 suspect identifié	Majeur	%
VIF: physique, dans le couple	8	8	100,0%
VIF: physique, envers des descendants	3	3	100,0%
VIF: physique, envers d'autres membres	5	5	100,0%
VIF: psychique, dans le couple	12	12	100,0%
VIF: psychique, envers des descendants	3	3	100,0%
VIF: psychique, envers d'autres membres	1	1	100,0%
VIF: économique, dans le couple	3	3	100,0%
VIF: économique, envers des descendants	1	1	100,0%
VIF: économique, envers d'autres membres	2	2	100,0%
<b>Total</b>	<b>PA</b>	<b>PA</b>	<b>PA</b>

### PH Drogues

Figure criminelle / Âge	Nombre total de faits avec au moins 1 suspect identifié	Majeur	%
Vente de cocaïne	3	3	100,0%
Vente de drogues synthétiques	1	1	100,0%
<b>Total</b>	<b>PA</b>	<b>PA</b>	<b>PA</b>

### PH Violence dans l'espace public

Figure criminelle / Âge	Nombre total de faits avec au moins 1 suspect identifié	Mineur	%	Majeur	%
Violence physique (voie publique)	4			4	100,0%
Violence physique (endroit accessible au public)	4	1	25,0%	4	100,0%
Violence psychique (voie publique)	1	1	100,0%		
<b>Total</b>	<b>PA</b>	<b>PA</b>	<b>PA</b>	<b>PA</b>	<b>PA</b>



## Partie 2: Niveau SUSPECTS-FAIT (comptage du nombre de combinaisons suspect-fait)

### 2.1. Nombre de suspects-fait selon le sexe des suspects identifiés (TOP 5 des catégories principales)

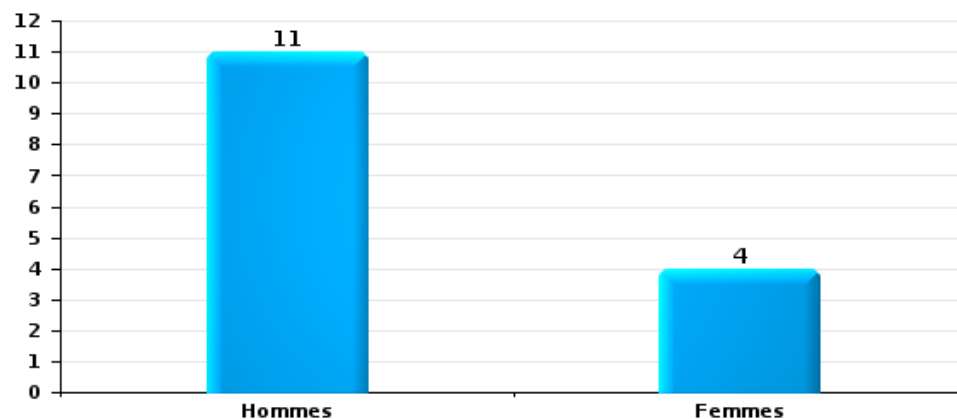
Lorsqu'un même suspect a commis plusieurs faits durant la période considérée, il est aussi comptabilisé plusieurs fois (voir également la note méthodologique)

#### Wuustwezel

2025

#### Vol et extorsion

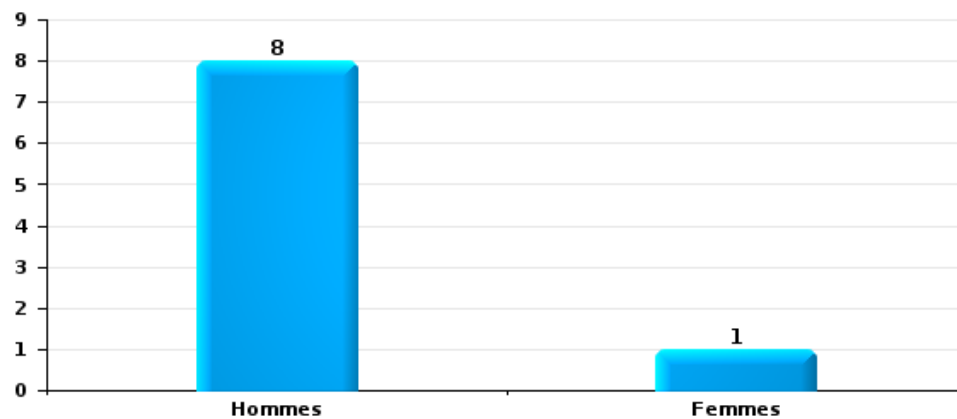
Nombre de suspects-fait selon le sexe





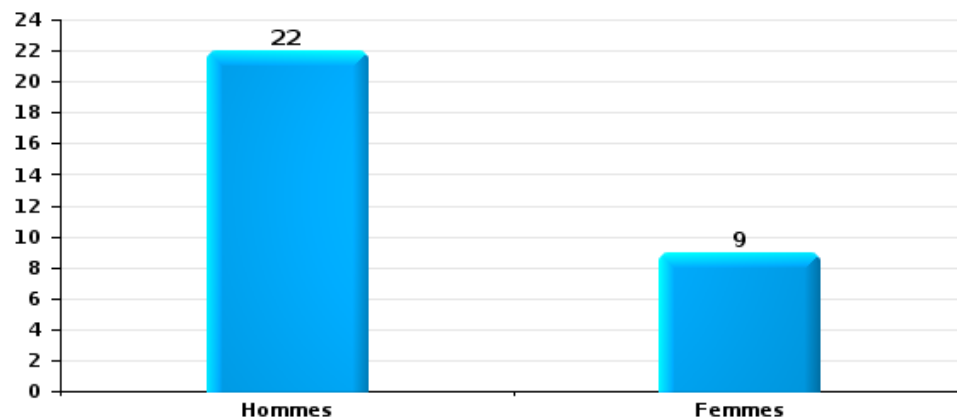
Dégradation de la propriété

Nombre de suspects-fait selon le sexe



Infr. contre l'intégrité physique

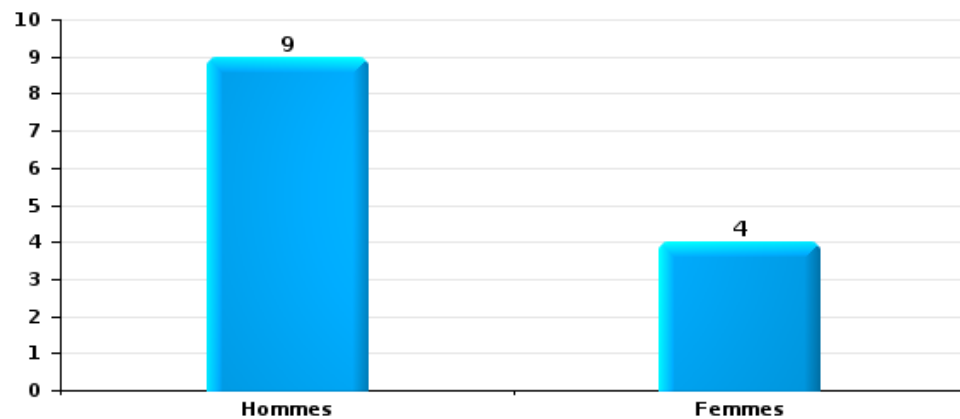
Nombre de suspects-fait selon le sexe





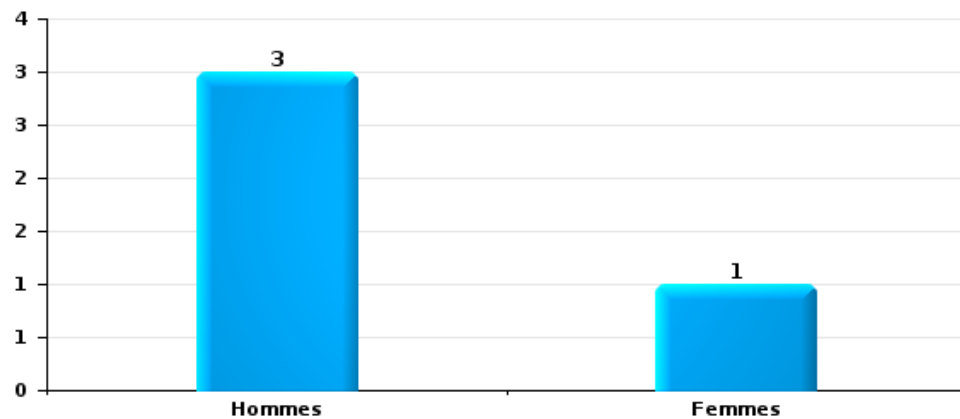
Drogues

Nombre de suspects-fait selon le sexe



Fraude

Nombre de suspects-fait selon le sexe





## 2.2. Nombre de suspects-fait selon le sexe des suspects identifiés (TOP 5 des figures criminelles)

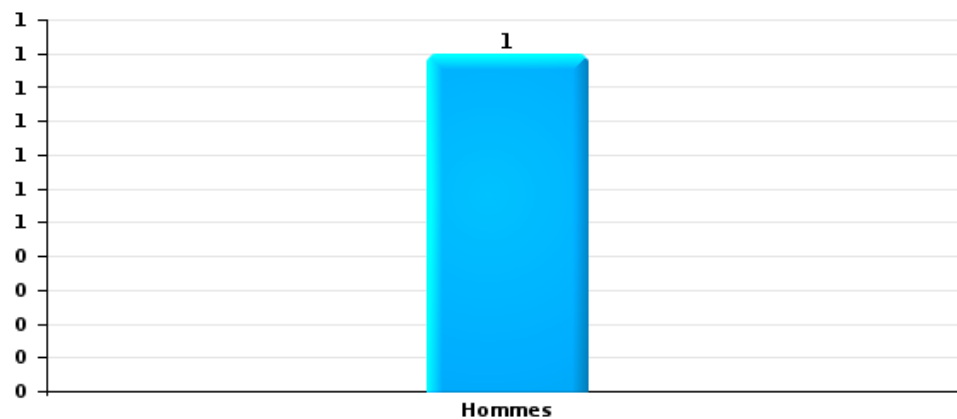
Lorsqu'un même suspect a commis plusieurs faits durant la période considérée, il est aussi comptabilisé plusieurs fois (voir également la note méthodologique)

### Wuustwezel

2025

### Vol dans ou sur un véhicule

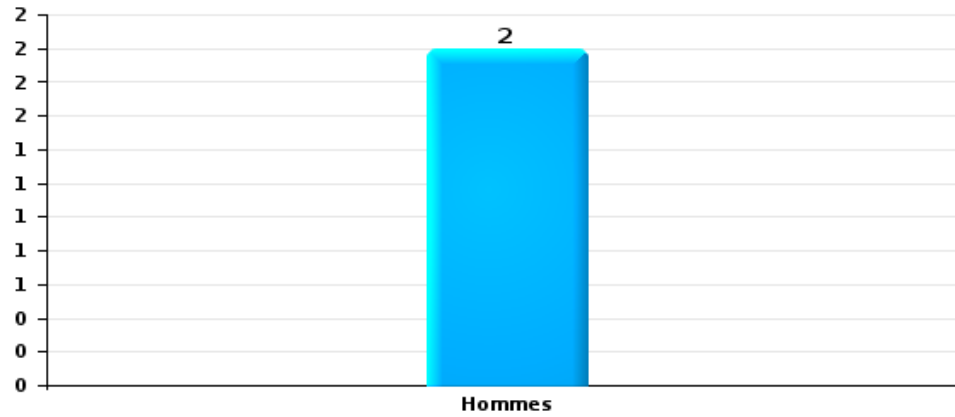
Nombre de suspects-fait selon le sexe





Dégradation de voiture

Nombre de suspects-fait selon le sexe





### 2.3. Nombre de suspects-fait selon l'âge des suspects identifiés (TOP 5 des catégories principales)

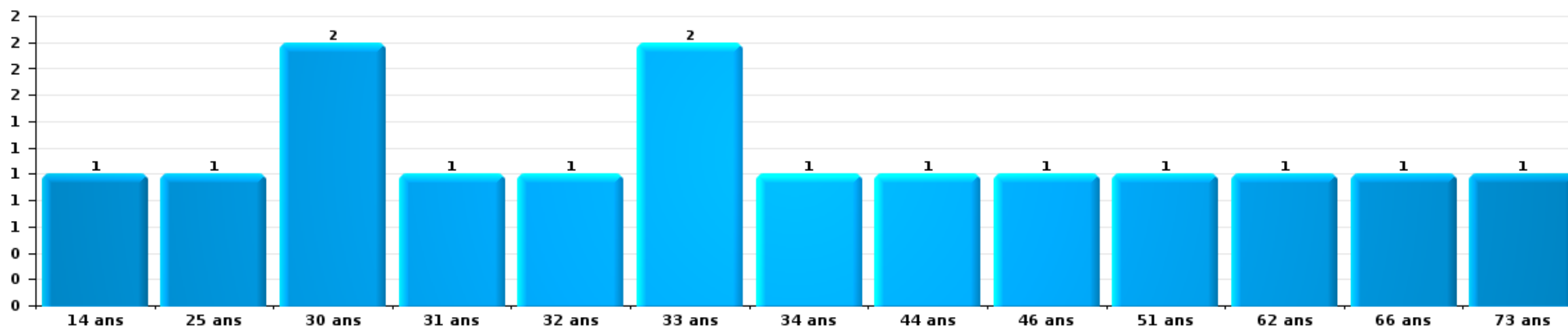
1) Lorsqu'un même suspect a commis plusieurs faits durant la période considérée, il est aussi comptabilisé plusieurs fois, qu'il ait le même âge ou non – 2) Les suspects au-dessous de 14 ans et à partir de 90 ans ne sont pas repris dans le tableau (voir également la note méthodologique)

#### Wuustwezel

2025

#### Vol et extorsion

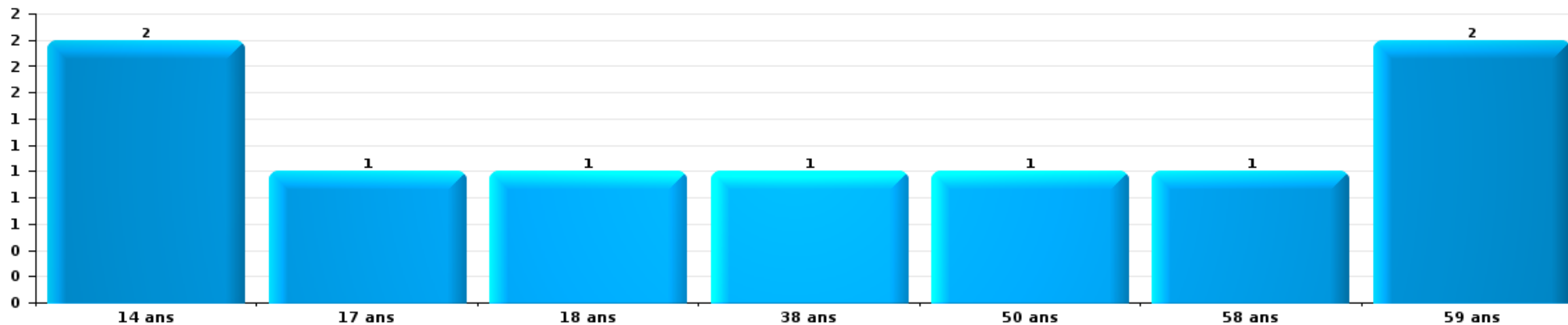
Nombre de suspects-fait par âge (chronologique)





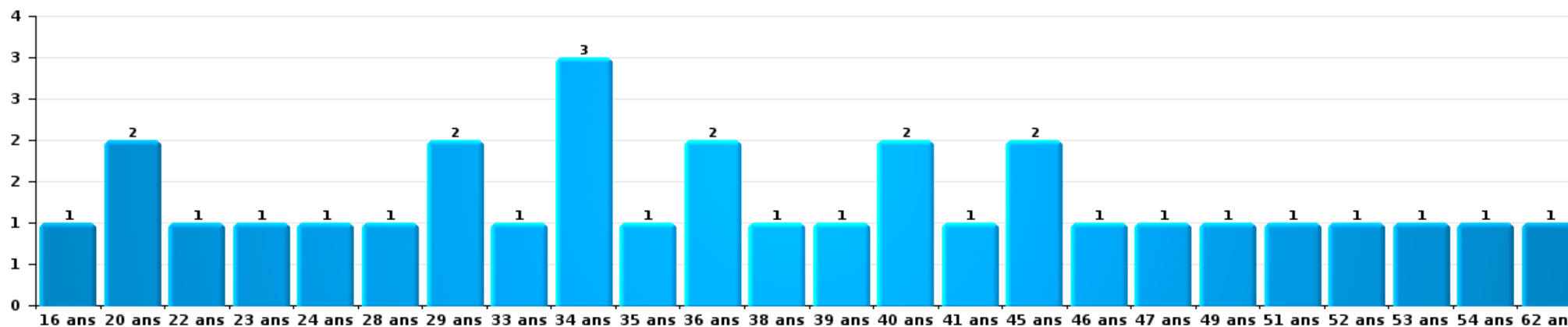
Dégradation de la propriété

Nombre de suspects-fait par âge (chronologique)



Infr. contre l'intégrité physique

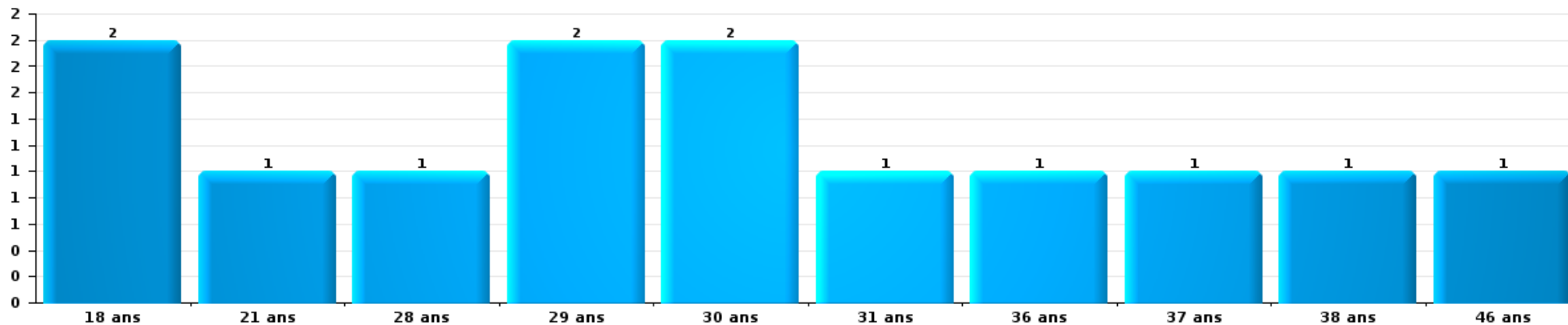
Nombre de suspects-fait par âge (chronologique)





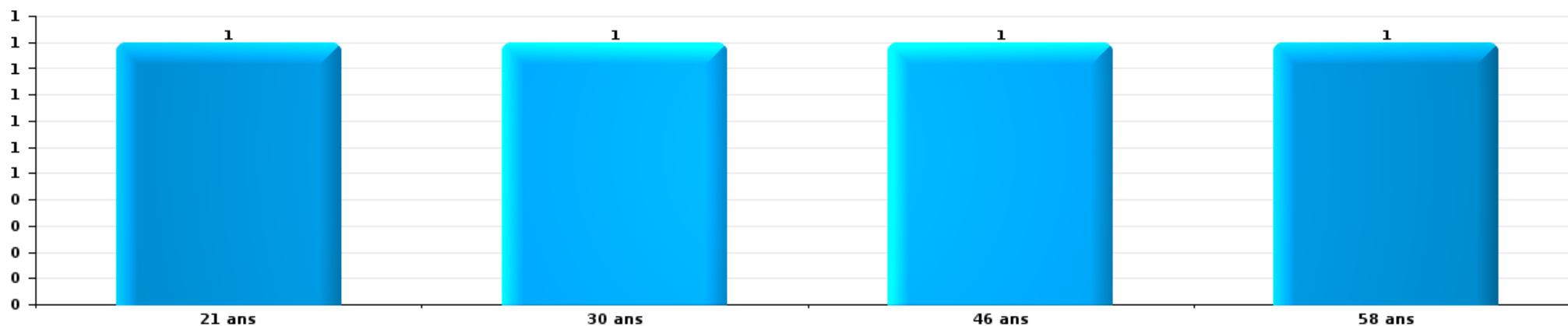
Drogues

Nombre de suspects-fait par âge (chronologique)



Fraude

Nombre de suspects-fait par âge (chronologique)





## 2.4. Nombre de suspects-fait selon l'âge des suspects identifiés (TOP 5 des figures criminelles)

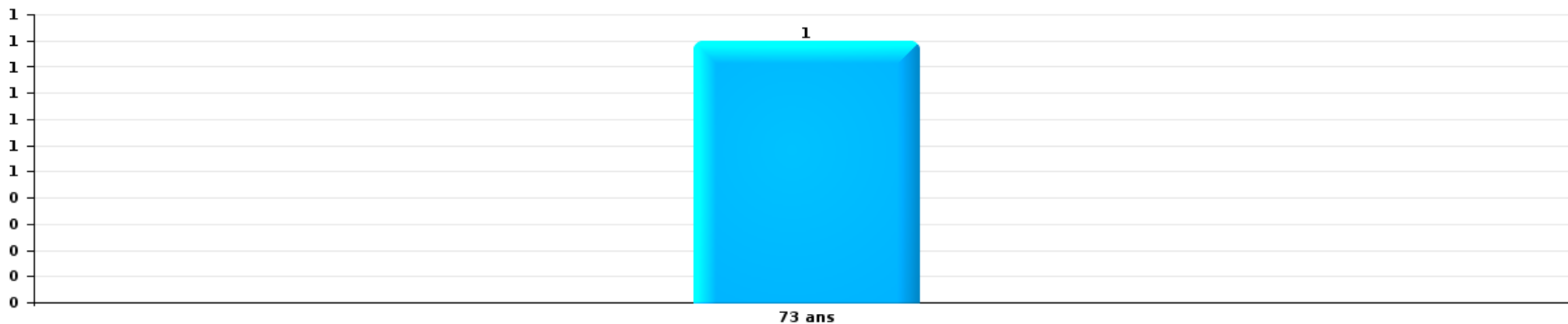
1) Lorsqu'un même suspect a commis plusieurs faits durant la période considérée, il est aussi comptabilisé plusieurs fois, qu'il ait le même âge ou non – 2) Les suspects au-dessous de 14 ans et à partir de 90 ans ne sont pas repris dans le tableau (voir également la note méthodologique)

### Wuustwezel

2025

### Vol dans ou sur un véhicule

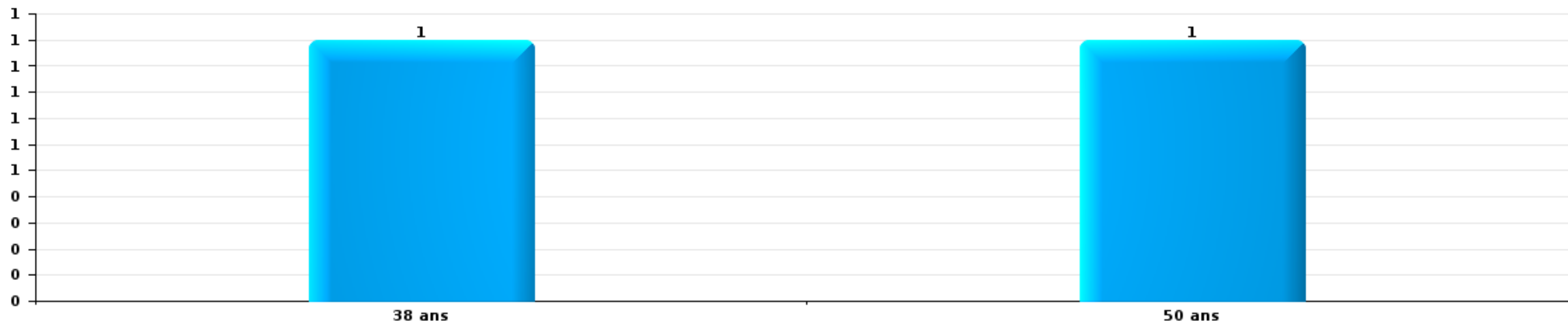
Nombre de suspects-fait par âge (chronologique)





Dégradation de voiture

Nombre de suspects-fait par âge (chronologique)



# ***STATISTIQUES POLICIERES DE CRIMINALITE***

---

***LIEU DE PERPETRATION: COMMUNE***

**Wuustwezel**

***ANNEXE I: DETAIL PAR CATEGORIE DE DELIT  
CODE PENAL***



Wuustwezel

Infraction Code pénal

Infr. contre l'intégrité physique

			2000	2015	2016	2017	2018	2019	2020	2021	2022	2023	2024	2025
Assassinat	Autres	Tent.			1				1			2		
		Sous-total			1				1			2		
Meurtre	Parricide (meurtre)	Tent.									1			
	Meurtre - personnel autre service public	Tent.											1	
	Non spécifié	Tent.	1			1								
	Autres	Tent.	1		2	2	3	1			6	4	3	1
		Sous-total	2	2	2	4	1			7	4	4	4	1
Torture et maltraitance	Traitement inhumain	Acc.				1				2				
	Traitement dégradant	Acc.								1				
		Sous-total				1				3				
Coups et/ou blessures vol. en sphère familiale	Entre partenaires ou ex-partenaires	Acc.	7	27	36	19	34	38	39	21	33	39	36	26
	Lors d'un différend familial en général	Acc.	6											
	Par les parents envers un mineur	Acc.	1	4	1	6	2	4	1		1	2	5	2
	Par les parents envers personne vulnérable	Acc.		1										
	Envers les parents	Acc.	1	2	2	2		1	1	1	2	9	9	2
	Envers d'autres ascendants directs ou collatéraux	Acc.		1		3	1	4	2	1	1	1	5	6
		Sous-total	15	35	39	30	37	47	43	23	37	55	56	32
Coups et/ou blessures vol. hors sphère familiale	Bagarres (=coups réciproques)	Acc.	8	17	16	12	24	17	23	31	34	18	13	13
	Coups envers fonctionnaire de police	Acc.		1		1	1	2		2	1		2	
	Envers un mineur par une pers. ayant autorité	Acc.	1	1				1	2	2	2	1	1	1
	Envers un mineur qualité de l'auteur inconnue	Acc.	1		2	3	3	3	2	3	7	1	8	3
	Envers pers. vulnérable par pers. ayant autorité	Acc.											1	
	Envers pers. vulnérable (qualité auteur inconnue)	Acc.									1		1	
	Coups envers personnel transport public	Acc.						1						
	Coups envers personnel autre service public	Acc.			1		1							
	Coups envers profession médicale	Acc.		1							2			
	Coups envers personnel institut d'enseignement	Acc.		2	2	3	1			2	2	5	7	1
	Non spécifié	Acc.	29	26	23	22	24	41	15	17	38	30	30	12
	Tent.	1												
		Sous-total	40	48	44	41	54	65	44	59	88	57	57	31
Abstention coupable		Acc.		1	3									
		Sous-total		1	3									



Infr. contre l'intégrité physique

			2000	2015	2016	2017	2018	2019	2020	2021	2022	2023	2024	2025
Autres infr. volontaires. c/ l'intégrité phys.	Privation de soins à enfant ou personne vulnérable	Acc.		1					1	1	1			
	Abandon d'enfant dans le besoin	Acc.	1						1					
	Administration substances nuisibles	Acc.							1	1			1	
		Tent.								1				
	Empoisonnement de denrées	Acc.									1			
	Entrave méchante à la circulation	Acc.	1						1	1	2	1	1	
	Voies de faits et violences légères	Acc.		25	5	6	1	2	2					
	<b>Sous-total</b>		<b>2</b>	<b>26</b>	<b>5</b>	<b>6</b>	<b>1</b>	<b>2</b>	<b>6</b>	<b>4</b>	<b>4</b>	<b>1</b>	<b>2</b>	
Infr. involontaires contre l'intégrité physique	Coups et/ou blessures involontaires	Acc.	3	1			3	1		2			1	
	Abstention d'entretien enfant/personne vulnérable	Acc.			1									
	Morsure de chien	Acc.		1	4					1	1	1	2	
	<b>Sous-total</b>		<b>3</b>	<b>2</b>	<b>5</b>		<b>3</b>	<b>1</b>		<b>3</b>	<b>1</b>	<b>1</b>	<b>3</b>	
	<b>Total</b>		<b>62</b>	<b>112</b>	<b>99</b>	<b>79</b>	<b>100</b>	<b>116</b>	<b>94</b>	<b>92</b>	<b>137</b>	<b>120</b>	<b>122</b>	<b>64</b>



Infr. contre la liberté individuelle

		2000	2015	2016	2017	2018	2019	2020	2021	2022	2023	2024	2025
Prise d'otages	Acc.									1			
	Sous-total									1			
Enlèvement de mineur ou personne vulnérable	Enlèvement parental	Acc.		1							1		
		Tent.							1				
	Autre enlèvement	Acc.		1									
		Tent.		2				1		1			
	Sous-total		2	2				1	1	1	1		
Détenition par un particulier	Acc.		1	3						1		1	
	Sous-total		1	3						1		1	
	Total		3	5				1	1	3	1	1	



Infr. contre les mœurs

			2000	2015	2016	2017	2018	2019	2020	2021	2022	2023	2024	2025
Viol n'ayant pas causé la mort	Victime < 10a	Acc.			1	1			1					
	Victime 10a - 14a	Acc.	1			2								
	Victime 14a - 16a	Acc.					1	1						
	Victime 16a - 18a	Acc.					2	1	1					
		Tent.					1			1				
	Victime majeure	Acc.		4	1	3	4	4	2	8	1			
	<b>Sous-total</b>		<b>1</b>	<b>4</b>	<b>2</b>	<b>6</b>	<b>8</b>	<b>6</b>	<b>5</b>	<b>8</b>	<b>1</b>			
Viol avec conséquence inconnue		Acc.	1									1		
		<b>Sous-total</b>	<b>1</b>									<b>1</b>		
Viol n'ayant pas causé la mort (nvCPS)	Victime < 16a	Acc.										3	7	2
	Victime 16a - 18a	Acc.										1		1
	Victime majeure	Acc.								1		3	5	5
		<b>Sous-total</b>								<b>1</b>		<b>7</b>	<b>12</b>	<b>8</b>
Attentat à la pudeur avec violence / menace	Victime < 16a	Acc.							1					
		Tent.							1					
	Victime 16a - 18a	Acc.									2			
	Victime majeure	Acc.			1	2	1	1	1	2	1			
	<b>Sous-total</b>				<b>1</b>	<b>2</b>	<b>1</b>	<b>3</b>	<b>2</b>	<b>3</b>				
Attentat à la pudeur sans violence / menace	Victime < 16a	Acc.	2	1		5	3	1	2	2	2			
	Victime 16a - 18a	Acc.			3			1		1				
	Victime âge inconnu	Acc.		2	1				2					
		<b>Sous-total</b>	<b>2</b>	<b>3</b>	<b>4</b>	<b>5</b>	<b>3</b>	<b>2</b>	<b>4</b>	<b>3</b>	<b>2</b>			
Attentat à la pudeur non spécifié		Acc.	1											
		<b>Sous-total</b>	<b>1</b>											
Atteinte intégrité sexuelle sans mort (nvCPS)	Victime < 16a	Acc.									2	4	1	
	Victime 16a - 18a	Acc.							1		2			
	Victime majeure	Acc.								1	2	1		1
		<b>Sous-total</b>							<b>1</b>	<b>1</b>	<b>6</b>	<b>5</b>	<b>1</b>	<b>1</b>
Pornographie enfantine	Détention	Acc.	1	1			1	3	1					
	Distribution	Acc.		3			3	4	7	3				
	Accès pornographie enfantine via technologie	Acc.								2				
		<b>Sous-total</b>	<b>1</b>	<b>4</b>			<b>4</b>	<b>7</b>	<b>8</b>	<b>5</b>				
Pornographie		Acc.	1											
		<b>Sous-total</b>	<b>1</b>											
Incitation à la débauche	Victime mineure	Acc.		2	1	2	1	3	7	5	1			
	Age victime inconnu	Acc.						1						
	Non spécifié	Acc.	1											
		<b>Sous-total</b>	<b>1</b>	<b>2</b>	<b>1</b>	<b>2</b>	<b>1</b>	<b>4</b>	<b>7</b>	<b>5</b>	<b>1</b>			



**Infr. contre les mœurs**

			2000	2015	2016	2017	2018	2019	2020	2021	2022	2023	2024	2025
Exploitation de la débauche d'autrui	Victime majeure	Acc.						2		1				
		Sous-total						2		1				
Outrage public aux bonnes mœurs	Actions (exhibitionnisme, etc.)	Acc.	2	2	2	4	1	2		3	2			
	Ecrits, images, objets	Acc.	1	1			1	2						
	Non spécifié	Acc.	1											
		Sous-total	4	3	3	4	2	4		3	2			
Voyeurisme	Observation/enregistrement de nudité ou intimité	Acc.							3	2				
	Diffusion enregistrement nudité ou intimité	Acc.					1		1	1	1			
		Tent.								1				
	Sous-total					1		5	3	1				
Voyeurisme via moyen technique ou autre (nvCPS)	Victime < 16a	Acc.									1		1	
		Sous-total									1		1	
Diffusion de contenu à caractère sexuel (nvCPS)	Victime < 16a	Acc.												1
		Sous-total												1
Diffusion contenu sex. but méchant/lucrat. (nvCPS)	Victime < 16a	Acc.									1	1		
	Victime 16a - 18a	Acc.											1	
	Victime majeure	Acc.									1			
		Sous-total									2	1	1	
Grooming online - avec ICT (nvCPS)	Victime < 16a	Acc.											1	1
		Sous-total											1	1
Exploitation sexuelle mineurs-prostitution (nvCPS)	Incitation à la débauche/prostit. (nvCPS)	Acc.											1	
		Tent.									1			
		Sous-total									1		1	
Images d'abus sexuels de mineurs (nvCPS)	Production/diffusion images abus sexuels (nvCPS)	Acc.									1	1		
	Détention/acquisition images abus sexuels (nvCPS)	Acc.											1	
	Accès à images abus sexuels de mineurs (nvCPS)	Acc.											1	
		Sous-total									1	1	2	
<b>Total</b>			<b>12</b>	<b>16</b>	<b>10</b>	<b>18</b>	<b>21</b>	<b>26</b>	<b>33</b>	<b>32</b>	<b>21</b>	<b>15</b>	<b>19</b>	<b>11</b>



**Infr. contre autres valeurs morales et sentiments**

			2000	2015	2016	2017	2018	2019	2020	2021	2022	2023	2024	2025
Harcèlement	Harcèlement par téléphone (OLD)	Acc.	5											
		Acc.	4	40	36	53	48	34	49	58	72	64	81	34
	Sous-total	9	40	36	53	48	34	49	58	72	64	81	34	
Violation de sépulture		Acc.		1				1	1	1				
		Sous-total		1				1	1	1				
Violation du secret professionnel		Acc.						1	3					
		Sous-total						1	3					
Atteinte à l'honneur	Calomnie et diffamation	Acc.	2	8	7	3	6	5	2	4	6	6	3	4
	Déclaration calomnieuse	Acc.	1			2				1			3	
	Imputation calomnieuse	Acc.	1		1			2		1	1	1		
	Divulgateion méchante	Acc.				1								
	Injures (Délit)	Acc.		3	2						1		1	1
	Sous-total		4	11	10	3	9	7	2	6	8	7	7	5
Vie privée	Intrusion de nuit	Acc.			1									
	Violation de domicile par un particulier	Acc.	1	7	8	3	6	6	2			7	1	
	Violation du secret des lettres	Acc.			1	2						1	1	
	Sous-total		1	7	10	5	6	6	2			8	2	
Tapage nocturne		Acc.	1	1	1									
		Sous-total	1	1	1									
Abus faiblesses de personnes		Acc.				1		1				1		
		Sous-total				1		1				1		
Vie privée mœurs: publication identité victime		Acc.							2				1	
		Sous-total							2				1	
Cyberlokkking (leurre de mineur par ICT)		Acc.								2				
		Sous-total								2				
Occupation bien d'autrui (squatter)	Pénétrer / occuper / séjourner (bien non habité)	Acc.							1		1			
	Pénétrer / occuper / séjourner (bien habité)	Acc.							1					
	Sous-total								2		1			
		Total	15	60	57	62	63	50	61	67	81	80	91	39



Infr. relative au statut juridique de l'enfant

			2000	2015	2016	2017	2018	2019	2020	2021	2022	2023	2024	2025
<b>Non-représentation d'enfants</b>	<b>Par les parents</b>	<b>Acc.</b>	1		2	1								
		<b>Sous-total</b>	1		2	1								
		<b>Total</b>	1		2	1								



Vol et extorsion

			2000	2015	2016	2017	2018	2019	2020	2021	2022	2023	2024	2025	
Vol avec circ. aggr.	Avec violence	Acc.	3	5	4		4		1	2	1	1			
		Tent.		3					1					1	
	Sans violence	Acc.	128	76	97	131	74	75	70	82	85	75	50		25
		Tent.	70	30	51	51	47	35	33	32	20	27	27		10
<b>Sous-total</b>			<b>201</b>	<b>114</b>	<b>152</b>	<b>182</b>	<b>125</b>	<b>110</b>	<b>105</b>	<b>116</b>	<b>106</b>	<b>103</b>	<b>78</b>	<b>35</b>	
Vol sans circ. aggr.	Avec violence	Acc.	1			1	2		2				1	1	
	Sans violence, Vol à la tire	Acc.	1	10	4	5	1	3	2				1		
		Tent.					1								
	Sans violence, Vol d'usage	Acc.		1	2	1	1					1			
	Sans violence, Vol domestique	Acc.	2	3	7	5	8	2	2	2	5	2	5	1	
	Sans violence	Acc.	212	170	151	128	111	126	103	94	121	130	133	45	
	Tent.	2	6	7	11	3	7	9	4	6	3	2	1		
<b>Sous-total</b>			<b>218</b>	<b>190</b>	<b>171</b>	<b>151</b>	<b>127</b>	<b>138</b>	<b>118</b>	<b>100</b>	<b>132</b>	<b>137</b>	<b>141</b>	<b>48</b>	
Vol non spécifié		Acc.	70	2		5	4			1	6				
		Tent.	31		1	1	2			1					
	<b>Sous-total</b>	<b>101</b>	<b>2</b>	<b>1</b>	<b>6</b>	<b>6</b>			<b>2</b>	<b>6</b>					
Extorsion		Acc.		1	2	1	4	4	3	2	8	6	3	2	
		Tent.		2	6		1	1	1		11	2	2	2	
	<b>Sous-total</b>		<b>3</b>	<b>8</b>	<b>1</b>	<b>5</b>	<b>5</b>	<b>4</b>	<b>2</b>	<b>19</b>	<b>8</b>	<b>5</b>	<b>4</b>		
<b>Total</b>			<b>520</b>	<b>309</b>	<b>332</b>	<b>340</b>	<b>263</b>	<b>253</b>	<b>227</b>	<b>220</b>	<b>263</b>	<b>248</b>	<b>224</b>	<b>87</b>	



**Fraude**

		2000	2015	2016	2017	2018	2019	2020	2021	2022	2023	2024	2025
Blanchiment d'argent	Acc.		1	1	2	10	20	36	31	26	15	10	1
	Tent.								1	8		1	
	Sous-total		1	1	2	10	20	36	32	34	15	11	1
Recel	Recel simple	Acc.	1					2	1		2		1
	Sous-total		1					2	1		2		1
Grivèlerie	Carburant / lubrifiant	Acc.											
	Voiture de location	Acc.			1		1		1	5		1	
	Sous-total	4			1		1		1	5		1	
Détournement et destruction frauduleuse	Cel frauduleux	Acc.	3	1	1		1		2	1	1	2	
	D'argent, de papiers, etc.	Acc.	1										
	D'objets saisis	Acc.								2		1	
	Non spécifié	Acc.											
Sous-total	4	4	1	1		1		2	3	1	3		
Escroquerie	Fraude par internet	Acc.	15	15	27	24	36	46	60	72	39	49	23
		Tent.	7	9	2	8	3	1	7	32	1		
	Escroquerie sans internet	Acc.	8	8	6	11	7	3	7	2	9	8	5
		Tent.	2	1	4	2	4		1	3		1	
	Non spécifié	Acc.											
Sous-total	Tent.	2											
Sous-total		11	32	33	39	45	50	50	75	109	49	58	28
Tromperie	Marchandises vendues / travail fourni	Acc.	1										
	Sous-total		1										
Abus de confiance et infr. apparentées	Abus de confiance	Acc.	2	9	8	8	7	6	5	6	3	15	4
	Abus des faiblesses	Acc.	1			1	2	1	2			1	2
	Sous-total		3	9	8	9	9	7	7	7	6	3	16
Abus de biens sociaux	Par des sociétés	Acc.				1						1	
	Par des A.S.B.L.	Acc.		1									
	Autres	Acc.						1					
	Sous-total			1		1		1				1	
Infr. liées à l'insolvabilité	Par des tiers	Acc.									1	1	
	Par le débiteur	Acc.	3	4	5	1		1	1	2			
	Non spécifié	Acc.				1			3	2			
	Sous-total	1	3	4	5	2		1	4	4	1	1	
Insolvabilité frauduleuse		Acc.				2		1					
	Sous-total	1				2		1					
Chèques sans provision		Acc.											
	Sous-total	2											
<b>Total</b>		<b>33</b>	<b>45</b>	<b>49</b>	<b>56</b>	<b>69</b>	<b>81</b>	<b>98</b>	<b>122</b>	<b>161</b>	<b>71</b>	<b>91</b>	<b>36</b>



Fraude



Dégradation de la propriété

			2000	2015	2016	2017	2018	2019	2020	2021	2022	2023	2024	2025
Incendie volontaire	Dans lieu habité (de jour)	Acc.		1	2	1				2			1	
	Dans lieu habité (de nuit)	Acc.	1	1								1		1
		Tent.								1				
	Dans un autre lieu (de jour)	Acc.		1	1	1	1	2	2		3	2	2	3
		Tent.						2						
	Dans un autre lieu (de nuit)	Acc.	1		1				2		3	3	1	
		Acc.	1	4			1				1	1		
	Tent.	2												
	Non spécifié	Acc.	1											
		Sous-total	6	7	5	2	2	4	4	3	7	7	4	4
Destruction par explosion volontaire	Dans lieu habité (de jour)	Acc.										1		
	Dans lieu habité (de nuit)	Acc.										1		
		Sous-total										2		
Incendie involontaire		Acc.	15	4	2	6	9	7	4	7	7	7	5	4
		Sous-total	15	4	2	6	9	7	4	7	7	7	5	4
Destruction, dénaturation, dégradation	Avec circ. aggr.	Acc.	5	1		1				1	3	2	3	
	Non spécifié	Acc.	33											
		Sous-total	38	1		1				1	3	2	3	
Vandalisme	Sur véhicules	Acc.	39	33	35	14	9	15	12	14	16	17	16	11
	Sur autres biens mobiliers	Acc.	31	22	7	11	4	3	7	4	18	14	10	6
	Graffitis	Acc.	1	3	1					1	1	7	2	
	Autres détériorations sur biens immobiliers	Acc.	19	38	33	14	17	14	12	15	28	26	17	10
	Dégradation de clôture	Acc.	4	3	1	2	2	2	3		3	3	1	
		Sous-total	94	99	77	41	32	34	34	34	66	67	46	27
		Total	153	111	84	50	43	45	42	45	83	85	58	35



Infr. contre la Sécurité de l'Etat

		2000	2015	2016	2017	2018	2019	2020	2021	2022	2023	2024	2025
<b>Sûreté extérieure de l'Etat</b>	<b>Acc.</b>							5	1	8	2		
	<b>Sous-total</b>							5	1	8	2		
<b>Terrorisme</b>	<b>Groupe terroriste</b>	<b>Acc.</b>				1							
	<b>Sous-total</b>					1							
	<b>Total</b>					1		5	1	8	2		



Infr. contre la sécurité publique

			2000	2015	2016	2017	2018	2019	2020	2021	2022	2023	2024	2025
Organisation criminelle	Acc.								1	1	1	1		2
	Sous-total								1	1	1	1		2
Association de malfaiteurs	Acc.			6	2	10	16	23	15	10	13	12	8	2
	Tent.					1								
	Sous-total			6	2	11	16	23	15	10	13	12	8	2
Evasion de prisonniers	Non-respect surveillance électronique	Acc.		1					3		3			
		Sous-total		1					3		3			
Menaces	Menace d'attentat	Acc.							4	3	1			
	Verbales	Acc.	28	11	14	14	19	13	18	15	15	18	10	8
	Ecrites	Acc.	2	8	4	9	4	7	5	11	5	5	8	5
	Par gestes, emblèmes	Acc.	5	11	9	9	4	10	7	14	8	7	11	1
	Alerte à la bombe	Acc.		1					1					1
	Non spécifié	Acc.	2											
	Sous-total		37	31	27	32	27	30	35	43	29	30	30	14
	Total		37	38	29	43	43	53	54	54	46	43	38	18



Infr. contre l'autorité publique

		2000	2015	2016	2017	2018	2019	2020	2021	2022	2023	2024	2025
<b>Violence c/ personnes investies autorité publique</b>	Acc.					1							
	Sous-total					1							
<b>Rébellion</b>	Rébellion armée	Acc.	1	1	2		2	2	1	2	1		1
	Rébellion non armée	Acc.	3	1	3	12	8	2	8	3	1	4	
	Sous-total		4	2	5	12	10	4	9	5	2	4	1
<b>Outrages</b>	Acc.	3	1	1		1		3	4	1			
	Sous-total	3	1	1		1		3	4	1			
<b>Autres infractions</b>	Bris de scellés	Acc.			1		1					2	
	Sous-total				1		1					2	
	Total	3	5	3	6	14	11	7	13	6	2	6	1



Infr. contre la foi publique

			2000	2015	2016	2017	2018	2019	2020	2021	2022	2023	2024	2025
Faux en écritures	Faux en écritures	Acc.	7	2	5	2	3	4	3	6	5	4	4	2
	Usage de faux en écrit. et écrit. falsifiées	Acc.	1		2	1	1	1	2		1		1	
		Sous-total	8	2	7	3	4	5	5	6	6	4	5	2
Usurpation	De fonctions	Acc.				3	1		1					
	De titres	Acc.				1								
	De costumes, de décorations, etc.	Acc.		3	1									
	De nom	Acc.	2	2	6	1		2	4	4	2	3	2	2
	Non spécifié	Acc.					1							
	Sous-total	2	5	7	5	2	2	5	4	2	2	3	2	2
Contrefaçon / falsification	Contrefaçon	Acc.							1		1	1		
	Falsification	Acc.						1	1		1			
	Non spécifié	Acc.		1										
	Sous-total		1				1	2		2	1			
Fausses monnaies	Emission	Acc.		2			2	7						
		Tent.				1								
	Non spécifié	Acc.	2											
	Autres	Acc.	1		1									
	Sous-total	3	2	1	1	2	7							
Faux en justice	Fausse déclarations	Acc.						1	1					
	Subornation de témoins	Acc.	1											
	Sous-total	1						1	1					
	Total	14	10	15	9	8	16	13	10	10	8	7	4	



Wuustwezel

Infraction Code pénal

Infr. contre la famille

		2000	2015	2016	2017	2018	2019	2020	2021	2022	2023	2024	2025
Abandon de famille	Acc.	1							1				1
	Sous-total	1							1				1
Refus du droit aux relations personnelles	Acc.	9	25	6	12	20	18	13	6	18	15	19	7
	Sous-total	9	25	6	12	20	18	13	6	18	15	19	7
Non-acquittement pension alimentaire	Acc.	3	1	5	1	2	4				1	1	
	Sous-total	3	1	5	1	2	4				1	1	
Non spécifié	Acc.	1											
	Sous-total	1											
	Total	14	26	11	13	22	22	13	7	18	16	20	8

Criminalité informatique

		2000	2015	2016	2017	2018	2019	2020	2021	2022	2023	2024	2025
Hacking	Acc.		3	7	4	6	7	13	6	17	13	8	5
	Tent.							1	1		1		
	Sous-total		3	7	4	6	7	14	7	17	14	8	5
Faux en informatique	Acc.		1	3			2	5	3	5	5	3	3
	Sous-total		1	3			2	5	3	5	5	3	3
Fraude informatique	Acc.		10	13	9	28	22	46	24	48	60	86	73
	Tent.		4	2	2	1	3	1	73	22	2		2
	Sous-total		14	15	11	29	25	47	97	70	62	86	75
Sabotage	Acc.			5		1		4	1	7	3	2	
	Sous-total			5		1		4	1	7	3	2	
	Total		18	30	15	36	34	70	108	99	84	99	83



Exercice illégal de l'autorité publique

		2000	2015	2016	2017	2018	2019	2020	2021	2022	2023	2024	2025
Corruption publique	Acc.						1						
	Tent.	1											
	Sous-total	1					1						
	Total	1					1						

Marchand de sommeil

		2000	2015	2016	2017	2018	2019	2020	2021	2022	2023	2024	2025
Sans circ. aggr.	Acc.						2	1				1	
	Sous-total						2	1				1	
	Total						2	1				1	

Traite des êtres humains

		2000	2015	2016	2017	2018	2019	2020	2021	2022	2023	2024	2025
Exploitation sexuelle	Acc.						1						
	Sous-total						1						
Exploitation économique	Acc.							1	2				
	Sous-total							1	2				
Crimes et délits forcés	Acc.					1							
	Sous-total					1							
	Total					1	1	1	2				



Contravention Code pénal

		2000	2015	2016	2017	2018	2019	2020	2021	2022	2023	2024	2025
Injures (Contravention)	Acc.	2											
	Sous-total	2											
Destruction d'animaux (Contravention)	Acc.	2											
	Tent.	1											
	Sous-total	3											
Autres contraventions CP	Acc.	6											
	Sous-total	6											
Total		11											

# ***STATISTIQUES POLICIERES DE CRIMINALITE***

---

*LIEU DE PERPETRATION: COMMUNE*

**Wuustwezel**

***ANNEXE II: DETAIL PAR CATEGORIE DE DELIT  
LOIS SPECIALES***



Wuustwezel

Infraction Lois spéciales

Drogues

			2000	2015	2016	2017	2018	2019	2020	2021	2022	2023	2024	2025
Détention		Acc.	37	43	54	86	49	56	89	64	51	39	43	7
		Sous-total	37	43	54	86	49	56	89	64	51	39	43	7
Usage	Usage en groupe	Acc.	7											
	Usage individuel	Acc.	13											
	Faciliter l'usage	Acc.	3	1	1			1	2			1		
	Incitation à l'usage	Acc.		2			1		1					
	Désordre, scandale ou danger dans un espace public	Acc.					1	1	1		1	1		
		Sous-total	23	3	1		2	2	4		1	2		
Importation et exportation		Acc.	16	23	36	67	38	26	59	48	33	18	19	2
		Tent.									1			
		Sous-total	16	23	36	67	38	26	59	48	34	18	19	2
Fabrication		Acc.	1	6	11	8	7	3	4	3	1	3	3	1
		Sous-total	1	6	11	8	7	3	4	3	1	3	3	1
Commerce		Acc.	5	8	13	17	11	21	24	20	11	12	10	4
		Tent.					1							
		Sous-total	5	8	13	17	12	21	24	20	11	12	10	4
Protoxyde d'azote (gaz hilarant)		Acc.												1
		Sous-total												1
Autres		Acc.	1	4	5	6	2	2	5	2		1	1	
		Sous-total	1	4	5	6	2	2	5	2		1	1	
		Total	83	87	120	184	110	110	185	137	98	75	76	15



Législation sur les étrangers

			2000	2015	2016	2017	2018	2019	2020	2021	2022	2023	2024	2025
Transmigration illégale	Mariages simulés/blancs sans récompense/contrainte	Acc.		2	2	2	3	2				1		1
		Tent.							1			1		
	Cohab. légale de complais. sans récompense/contr.	Acc.		2		1	1		1	1				
		Tent.										1		
	Accès au territoire	Acc.		2	3	6	5	6	8	1	6	3	5	1
	Séjour	Acc.		5	5	10	10	9	20	19	5	1	5	1
	Éloignement	Acc.							1					
	Pas de port de documents d'identité ou de voyage	Acc.		1	4		1	1	2				1	
Inscription au registre des étrangers	Acc.	6												
Reconnaissance fraudul. sans récompense/contrainte	Acc.					2								
	<b>Sous-total</b>		<b>6</b>	<b>12</b>	<b>14</b>	<b>19</b>	<b>22</b>	<b>18</b>	<b>33</b>	<b>21</b>	<b>11</b>	<b>8</b>	<b>10</b>	<b>3</b>
Trafic d'êtres humains	Acc.				1	1	1	2			1			1
	<b>Sous-total</b>				<b>1</b>	<b>1</b>	<b>1</b>	<b>2</b>			<b>1</b>			<b>1</b>
Traite d'êtres humains	Acc.	1												
	<b>Sous-total</b>	<b>1</b>												
Aide au séjour illégal	Acc.				1		1							
	<b>Sous-total</b>				<b>1</b>		<b>1</b>							
Autres	Acc.	1												
	<b>Sous-total</b>	<b>1</b>												
	<b>Total</b>		<b>8</b>	<b>12</b>	<b>16</b>	<b>20</b>	<b>24</b>	<b>20</b>	<b>33</b>	<b>21</b>	<b>12</b>	<b>8</b>	<b>10</b>	<b>4</b>



**Environnement**

			2000	2015	2016	2017	2018	2019	2020	2021	2022	2023	2024	2025
Déchets	Déchets par professionnel	Acc.		2	2			1	2	1			1	
	Déchets par particulier	Acc.		25	32	9	17	26	46	13	18	9	9	3
	Déchets par personne indéterminée	Acc.	18											
	<b>Sous-total</b>		<b>18</b>	<b>27</b>	<b>34</b>	<b>9</b>	<b>17</b>	<b>27</b>	<b>48</b>	<b>14</b>	<b>18</b>	<b>9</b>	<b>10</b>	<b>3</b>
Autres que déchets	Urbanisme	Acc.	64	14	17	38	69	73	50	40	40	36	32	19
	Permis d'environnement	Acc.			1	3		1						
	Bruit	Acc.	1											
	Pollution de l'eau	Acc.		1				1		1				
	Pollution du sol	Acc.				1		2	1					
	Autres nuisances en matière d'environnement	Acc.	22					1		1			2	1
<b>Sous-total</b>		<b>87</b>	<b>15</b>	<b>18</b>	<b>42</b>	<b>69</b>	<b>78</b>	<b>51</b>	<b>42</b>	<b>40</b>	<b>36</b>	<b>34</b>	<b>20</b>	
Biodiversité / Faune et flore	Commerce et détention: législation CITES	Acc.					1							
	Bien-être animal	Acc.	7	5		3	3	3	6	9	8	5	14	4
	Protection de la nature	Acc.		3		1	1							
	Permis / autorisation animaux	Acc.			1	1	3		1	2	2	1		
	Destruction d'animaux	Acc.			2	3							1	1
<b>Sous-total</b>		<b>7</b>	<b>8</b>	<b>3</b>	<b>8</b>	<b>8</b>	<b>3</b>	<b>7</b>	<b>11</b>	<b>10</b>	<b>6</b>	<b>15</b>	<b>5</b>	
Non spécifié	Acc.	1												
<b>Sous-total</b>		<b>1</b>												
<b>Total</b>		<b>113</b>	<b>50</b>	<b>55</b>	<b>59</b>	<b>94</b>	<b>108</b>	<b>106</b>	<b>67</b>	<b>68</b>	<b>51</b>	<b>59</b>	<b>28</b>	



**Armes et explosifs**

			2000	2015	2016	2017	2018	2019	2020	2021	2022	2023	2024	2025
Détention illégale	Arme à feu	Acc.		3		3	2	2	2	2	2			
	Arme blanche ou non à feu	Acc.		7	6	8	5	4	3	4	4	5	3	
	Munition	Acc.					2	2	1	1		1		
	Non spécifié	Acc.	4	1										
		<b>Sous-total</b>	<b>4</b>	<b>11</b>	<b>6</b>	<b>11</b>	<b>9</b>	<b>8</b>	<b>6</b>	<b>7</b>	<b>6</b>	<b>6</b>	<b>3</b>	
Port / transport illégal	Arme à feu	Acc.		3	2	1		2	1	1		1	1	1
	Arme blanche ou non à feu	Acc.		9	4	15	14	10	5	6	7	7	2	
	Munition	Acc.						1						
	Non spécifié	Acc.	4	1										
		<b>Sous-total</b>	<b>4</b>	<b>13</b>	<b>6</b>	<b>16</b>	<b>14</b>	<b>13</b>	<b>6</b>	<b>7</b>	<b>7</b>	<b>8</b>	<b>3</b>	<b>1</b>
Commerce illégal	Arme blanche ou non à feu	Acc.			1									
		<b>Sous-total</b>			<b>1</b>									
Fabrication / réparation illégale	Arme blanche ou non à feu	Acc.									1			
		<b>Sous-total</b>									<b>1</b>			
Explosifs		Acc.										2	1	1
		<b>Sous-total</b>										<b>2</b>	<b>1</b>	<b>1</b>
Autre	Import / export / transit à un usage militaire	Acc.							1					
	Non spécifié	Acc.	2											
		<b>Sous-total</b>	<b>2</b>						<b>1</b>					
		<b>Total</b>	<b>10</b>	<b>24</b>	<b>13</b>	<b>27</b>	<b>23</b>	<b>21</b>	<b>13</b>	<b>14</b>	<b>14</b>	<b>16</b>	<b>7</b>	<b>2</b>



Protection de la personne

			2000	2015	2016	2017	2018	2019	2020	2021	2022	2023	2024	2025
Discrimination	Incitation à la discrimination	Acc.											1	
	Racisme et xénophobie	Acc.			2	3	1	2	1	4	3			
	Autre discrimination	Acc.											1	
		Sous-total			2	3	1	2	1	4	3		2	
Protection de la vie privée		Acc.	2	1	2					1				
		Sous-total	2	1	2					1				
Caméras de surveillance		Acc.								1				
		Sous-total								1				
Droit à l'image		Acc.									1	3		1
		Sous-total									1	3		1
Interdiction temporaire de résidence		Acc.								1	1			1
		Sous-total								1	1			1
Autres		Acc.												1
		Sous-total												1
		Total	2	1	4	3	1	2	1	7	5	3	2	3



**Wuustwezel**

**Infraction Lois spéciales**

**Hormones et dopage**

		2000	2015	2016	2017	2018	2019	2020	2021	2022	2023	2024	2025
<b>Détention</b>	Acc.		1	2	1	1	1	2	1	1			
	Sous-total:		1	2	1	1	1	2	1	1			
<b>Fabrication et distribution</b>	Acc.				1								
	Sous-total:				1								
	Total:		1	2	2	1	1	2	1	1			

**Protection de la jeunesse**

		2000	2015	2016	2017	2018	2019	2020	2021	2022	2023	2024	2025
<b>Législation sur l'obligation scolaire</b>	Acc.		1	1	3	3	2		2	2	4	2	1
	Sous-total:		1	1	3	3	2		2	2	4	2	1
<b>Législation sur la protection de la jeunesse</b>	Acc.	1	24	23	25	31	38	43	39	43	48	43	22
	Sous-total:	1	24	23	25	31	38	43	39	43	48	43	22
	Total:	1	25	24	28	34	40	43	41	45	52	45	23



**Code pénal social**

		2000	2015	2016	2017	2018	2019	2020	2021	2022	2023	2024	2025
<b>Harcèlement au travail</b>	Acc.			1			1		1				
	Sous-total:			1			1		1				
<b>Violence au travail</b>	Acc.			1									
	Sous-total:			1									
<b>Rémunération et autres avantages patrimoniaux</b>	Acc.								1				
	Sous-total:								1				
<b>Travail illégal</b>	Acc.			1									
	Sous-total:			1									
<b>Fraude sociale aux cotisations (travail au noir)</b>	Acc.		1	2		1	2	1					
	Sous-total:		1	2		1	2	1					
<b>Documents sociaux</b>	Acc.								1				
	Sous-total:								1				
<b>Sécurité sociale</b>	Acc.			1									
	Sous-total:			1									
<b>Infr. contre foi publique en droit pénal social</b>	Acc.				1	1						1	
	Sous-total:				1	1						1	
<b>Escroquerie en droit pénal social</b>	Acc.							1	6	1			1
	Sous-total:							1	6	1			1
<b>Autres</b>	Acc.			1			1						
	Sous-total:			1			1						
	<b>Total:</b>		<b>1</b>	<b>7</b>	<b>1</b>	<b>2</b>	<b>4</b>	<b>2</b>	<b>9</b>	<b>1</b>	<b>1</b>		<b>1</b>



**Ivresse et alcool**

		2000	2015	2016	2017	2018	2019	2020	2021	2022	2023	2024	2025
<b>Ivresse publique</b>	Acc.	1	10	13	10	24	17	21	11	6	12	13	4
	Sous-total:	1	10	13	10	24	17	21	11	6	12	13	4
<b>Heure de fermeture d'établiss. hôteliers</b>	Acc.	20											
	Sous-total:	20											
	Total:	21	10	13	10	24	17	21	11	6	12	13	4

**Législation sur les élections**

		2000	2015	2016	2017	2018	2019	2020	2021	2022	2023	2024	2025
	Acc.											1	
	Sous-total:											1	
	Total:											1	

**Registre de population**

		2000	2015	2016	2017	2018	2019	2020	2021	2022	2023	2024	2025
	Inc.	1											
	Acc.	18	52	64	55	40	34	43	30	19	16	30	6
	Sous-total:	19	52	64	55	40	34	43	30	19	16	30	6
	Total:	19	52	64	55	40	34	43	30	19	16	30	6

**Carte d'identité**

		2000	2015	2016	2017	2018	2019	2020	2021	2022	2023	2024	2025
<b>Pas en possession</b>	Acc.		1				5	1	1			2	
	Sous-total:		1				5	1	1			2	
<b>Refus de présentation</b>	Acc.						1						
	Sous-total:						1						
<b>Non spécifié</b>	Acc.				1								
	Sous-total:				1								
<b>Autres</b>	Acc.										1		
	Sous-total:										1		
	Total:		1		1		6	1	1		1	2	



**Santé publique**

		2000	2015	2016	2017	2018	2019	2020	2021	2022	2023	2024	2025
<b>Politique de la santé</b>	Acc.		1				1	93	49				
	Sous-total:		1				1	93	49				
<b>Législation médicaments</b>	Acc.			1									
	Sous-total:			1									
<b>Denrées alimentaires</b>	Acc.								1				
	Sous-total:								1				
<b>Refus ou négligence respect mesures</b>	Acc.							254	129				
	Sous-total:							254	129				
<b>Autres</b>	Acc.	1	3	1		3		1					
	Sous-total:	1	3	1		3		1					
	Total:	1	4	2		3	1	348	179				

**Travail**

		2000	2015	2016	2017	2018	2019	2020	2021	2022	2023	2024	2025
<b>Commerce ambulant</b>	Acc.	1	1	2	1				1			1	
	Sous-total:	1	1	2	1				1			1	
<b>Fraude sociale aux cotisations (travail au noir)</b>	Acc.	1											
	Sous-total:	1											
	Total:	2	1	2	1				1			1	



**Protection des revenus publics**

		2000	2015	2016	2017	2018	2019	2020	2021	2022	2023	2024	2025
<b>Douane et accises</b>	Acc.			1		1			1		1		
	Sous-total:			1		1			1		1		
<b>Taxe de circulation / TMC</b>	Acc.					9	6					1	
	Sous-total:					9	6					1	
<b>Fraude fiscale - impôts sur le revenu</b>	Acc.			1									
	Sous-total:			1									
<b>Non spécifié</b>	Acc.		1	1	1								
	Sous-total:		1	1	1								
	Total:		1	3	1	10	6		1		1	1	

**Législation économique**

		2000	2015	2016	2017	2018	2019	2020	2021	2022	2023	2024	2025
<b>Sociétés</b>	Acc.	1											
	Sous-total:	1											
<b>Contrefaçon de droits de propriété intellectuelle</b>	Acc.		1			1					1		
	Sous-total:		1			1					1		
<b>Autres</b>	Acc.		5	2		5							
	Sous-total:		5	2		5							
	Total:	1	6	2		6					1		

**Pratiques commerciales**

		2000	2015	2016	2017	2018	2019	2020	2021	2022	2023	2024	2025
<b>Registre de commerce</b>	Acc.		1										
	Sous-total:		1										
<b>Autres</b>	Acc.	1											
	Sous-total:	1											
	Total:	1	1										



Autres lois spéciales

		2000	2015	2016	2017	2018	2019	2020	2021	2022	2023	2024	2025
<b>Transport</b>	<b>Acc.</b>		2			1			3				
	<b>Sous-total:</b>		2			1			3				
<b>Prévention: incendies, explosions, accidents</b>	<b>Acc.</b>							73					
	<b>Sous-total:</b>							73					
<b>Loteries et jeux de hasard</b>	<b>Acc.</b>	1											
	<b>Sous-total:</b>	1											
<b>Infr. dans le secteur audiovisuel</b>	<b>Acc.</b>	3		1									
	<b>Sous-total:</b>	3		1									
<b>Dégradation involontaire câbles télécommunication</b>	<b>Acc.</b>		6	7	1	8	8	8	12	11	5	8	2
	<b>Sous-total:</b>		6	7	1	8	8	8	12	11	5	8	2
<b>Autres</b>	<b>Acc.</b>	3		4							1		
	<b>Sous-total:</b>	3		4							1		
	<b>Total:</b>	7	8	12	1	9	8	81	15	11	6	8	2

# ***STATISTIQUES POLICIERES DE CRIMINALITE***

---

***LIEU DE PERPETRATION: COMMUNE***

**Wuustwezel**

***ANNEXE III: DETAIL  
FIGURES CRIMINELLES / PHENOMENES***



Wuustwezel

FC Vol moyen de transport

		2000	2015	2016	2017	2018	2019	2020	2021	2022	2023	2024	2025
Vol de voiture	Acc.	29	7	3	6	5	6	1	5	3	6	8	
	Tent.	1	3										
	<b>Total</b>	<b>30</b>	<b>10</b>	<b>3</b>	<b>6</b>	<b>5</b>	<b>6</b>	<b>1</b>	<b>5</b>	<b>3</b>	<b>6</b>	<b>8</b>	
Vol de moto	Acc.	3	2		1	1	1	1		2	1	1	1
	Tent.												
	<b>Total</b>	<b>3</b>	<b>2</b>		<b>1</b>	<b>1</b>	<b>1</b>	<b>1</b>		<b>2</b>	<b>1</b>	<b>1</b>	<b>1</b>
Carjacking	Acc.		1			2							
	Tent.												
	<b>Total</b>		<b>1</b>			<b>2</b>							
Vol dans les garages	Acc.	10	1	1									
	Tent.												
	<b>Total</b>	<b>10</b>	<b>1</b>	<b>1</b>									
Vol de vélomoteur	Acc.	4	1	2	3	2	1		2	2	2	1	2
	Tent.	1					1						
	<b>Total</b>	<b>5</b>	<b>1</b>	<b>2</b>	<b>3</b>	<b>2</b>	<b>2</b>		<b>2</b>	<b>2</b>	<b>2</b>	<b>1</b>	<b>2</b>
Vol de vélo	Acc.	121	62	64	58	59	46	35	42	44	50	55	17
	Tent.											1	
	<b>Total</b>	<b>121</b>	<b>62</b>	<b>64</b>	<b>58</b>	<b>59</b>	<b>46</b>	<b>35</b>	<b>42</b>	<b>44</b>	<b>50</b>	<b>56</b>	<b>17</b>



**FC Cambriolage**

		2000	2015	2016	2017	2018	2019	2020	2021	2022	2023	2024	2025
<b>Cambriolage dans habitation</b>	Acc.	114	40	34	49	37	24	24	31	36	38	27	12
	Tent.	83	18	27	28	35	24	12	13	11	18	12	7
	<b>Total</b>	<b>197</b>	<b>58</b>	<b>61</b>	<b>77</b>	<b>72</b>	<b>48</b>	<b>36</b>	<b>44</b>	<b>47</b>	<b>56</b>	<b>39</b>	<b>19</b>
<b>Cambriolage ds entreprise ou commerce</b>	Acc.	8	9	9	15	6	4	2	5	9	6	4	2
	Tent.	3	1	5	6	2	3	6	2	2		2	1
	<b>Total</b>	<b>11</b>	<b>10</b>	<b>14</b>	<b>21</b>	<b>8</b>	<b>7</b>	<b>8</b>	<b>7</b>	<b>11</b>	<b>6</b>	<b>6</b>	<b>3</b>
<b>Cambriolage ds service public ou bâtiment administ</b>	Acc.		6	9	5		2	3	1	2	2	1	2
	Tent.		3	5	4	2		2		2	2	2	
	<b>Total</b>		<b>9</b>	<b>14</b>	<b>9</b>	<b>2</b>	<b>2</b>	<b>5</b>	<b>1</b>	<b>4</b>	<b>4</b>	<b>3</b>	<b>2</b>
<b>Vol au bélièr</b>	Acc.		1		1								
	Tent.												
	<b>Total</b>		<b>1</b>		<b>1</b>								
<b>Cambriolage dans bâtiment (total)</b>	Acc.	122	55	52	69	43	29	29	37	47	46	32	16
	Tent.	86	22	37	38	39	27	20	15	15	20	16	8
	<b>Total</b>	<b>208</b>	<b>77</b>	<b>89</b>	<b>107</b>	<b>82</b>	<b>56</b>	<b>49</b>	<b>52</b>	<b>62</b>	<b>66</b>	<b>48</b>	<b>24</b>

**FC Vol autre**

		2000	2015	2016	2017	2018	2019	2020	2021	2022	2023	2024	2025
<b>Vol à main armée</b>	Acc.	3	3	2		1		3	1				
	Tent.		1					1					
	<b>Total</b>	<b>3</b>	<b>4</b>	<b>2</b>		<b>1</b>		<b>4</b>	<b>1</b>				
<b>Vol avec violence sans arme</b>	Acc.	3	3	4	2	8	5	3	3	7	7	4	3
	Tent.		2	3		1		1		11	2	4	2
	<b>Total</b>	<b>3</b>	<b>5</b>	<b>7</b>	<b>2</b>	<b>9</b>	<b>5</b>	<b>4</b>	<b>3</b>	<b>18</b>	<b>9</b>	<b>8</b>	<b>5</b>
<b>Vol dans ou sur un véhicule</b>	Acc.	46	28	38	40	15	34	16	35	26	12	10	6
	Tent.	7	3	7	3	3	7	3	11	2	2	3	1
	<b>Total</b>	<b>53</b>	<b>31</b>	<b>45</b>	<b>43</b>	<b>18</b>	<b>41</b>	<b>19</b>	<b>46</b>	<b>28</b>	<b>14</b>	<b>13</b>	<b>7</b>
<b>Vol d'armes et explosifs</b>	Acc.	1	3	1		1		3	2		1		1
	Tent.												
	<b>Total</b>	<b>1</b>	<b>3</b>	<b>1</b>		<b>1</b>		<b>3</b>	<b>2</b>		<b>1</b>		<b>1</b>



**FC Vol autre**

		2000	2015	2016	2017	2018	2019	2020	2021	2022	2023	2024	2025
<b>Vol à l'arraché</b>	Acc.	1				1	1	1					
	Total	1				1	1	1					
<b>Vol à la tire</b>	Acc.	2	10	4	5	1	3	2			1		
	Tent.					1							
Total	2	10	4	5	2	3	2				1		
<b>Vol à l'étalage</b>	Acc.	4	9	16	18	9	12	14	9	25	17	22	14
	Tent.				2							1	1
Total	4	9	16	20	9	12	14	9	25	17	23	15	
<b>Vol par ruse</b>	Acc.	3	2	2		2	2	1		2	3		
	Tent.				1				1	2	1		1
Total	3	2	2	1	2	2	1	1	4	4			1
<b>Vol de métaux</b>	Acc.	1		2	3	4	4	2	4	2	2	2	
	Tent.				1								
Total	1		2	4	4	4	2	4	2	2	2		
<b>Vol sur les chantiers</b>	Acc.	1	4	2	7	4	6	14	6	4	7	2	2
	Tent.				2					2			
Total	1	4	2	9	4	6	14	6	6	7	2	2	
<b>Vol d'animaux</b>	Acc.	3		1		2	1	1	2	2	2	4	1
	Total	3		1		2	1	1	2	2	2	4	1
<b>Vol de cargaison</b>	Acc.								4				
	Tent.								1				
Total								5					



**Criminalité ICT**

		2000	2015	2016	2017	2018	2019	2020	2021	2022	2023	2024	2025
Fraude de cartes de paiements	Acc.	1	1	4		1	3	4	4	5	4	6	4
	Tent.												
	<b>Total</b>	<b>1</b>	<b>1</b>	<b>4</b>		<b>1</b>	<b>3</b>	<b>4</b>	<b>4</b>	<b>5</b>	<b>4</b>	<b>6</b>	<b>4</b>
Phishing	Acc.					1	1	1	1	2	16	20	30
	Tent.								7		1		
	<b>Total</b>					<b>1</b>	<b>1</b>	<b>1</b>	<b>8</b>	<b>2</b>	<b>17</b>	<b>20</b>	<b>30</b>
Ransomware	Acc.							1					
	Tent.								1				
	<b>Total</b>							<b>1</b>	<b>1</b>				
Shouldersurfing	Acc.							1				1	
	Tent.												
	<b>Total</b>							<b>1</b>				<b>1</b>	

**FC Autre**

		2000	2015	2016	2017	2018	2019	2020	2021	2022	2023	2024	2025
Violence contre les métiers d'intérêt général	Acc.		4	3	4	4	3	2	6	6	7	3	2
	Tent.											1	
	<b>Total</b>		<b>4</b>	<b>3</b>	<b>4</b>	<b>4</b>	<b>3</b>	<b>2</b>	<b>6</b>	<b>6</b>	<b>7</b>	<b>4</b>	<b>2</b>
Viol collectif	Acc.				1		1		1		1	1	
	Tent.					1							
	<b>Total</b>				<b>1</b>	<b>1</b>	<b>1</b>		<b>1</b>		<b>1</b>	<b>1</b>	
Graffiti	Acc.	1	3	1					1	1	7	2	
	Tent.												
	<b>Total</b>	<b>1</b>	<b>3</b>	<b>1</b>					<b>1</b>	<b>1</b>	<b>7</b>	<b>2</b>	
Dégradation de voiture	Acc.	18	31	35	13	8	15	10	14	12	13	10	10
	Tent.												
	<b>Total</b>	<b>18</b>	<b>31</b>	<b>35</b>	<b>13</b>	<b>8</b>	<b>15</b>	<b>10</b>	<b>14</b>	<b>12</b>	<b>13</b>	<b>10</b>	<b>10</b>
Rixe au couteau	Acc.							2					
	Tent.									2		1	
	<b>Total</b>							<b>2</b>		<b>2</b>		<b>1</b>	

**PH Violence intrafamiliale (VIF)**

2000	2015	2016	2017	2018	2019	2020	2021	2022	2023	2024	2025
------	------	------	------	------	------	------	------	------	------	------	------



**PH Violence intrafamiliale (VIF)**

		2000	2015	2016	2017	2018	2019	2020	2021	2022	2023	2024	2025
VIF: physique, dans le couple	Acc.	7	31	39	26	41	50	49	27	39	46	38	28
	Tent.				1	1		1		1	1		1
	<b>Total</b>	<b>7</b>	<b>31</b>	<b>39</b>	<b>27</b>	<b>42</b>	<b>50</b>	<b>50</b>	<b>27</b>	<b>40</b>	<b>47</b>	<b>38</b>	<b>29</b>
VIF: physique, envers des descendants	Acc.	1	7	9	11	5	14	12	12	13	16	18	8
	Tent.					1		1	1				
	<b>Total</b>	<b>1</b>	<b>7</b>	<b>9</b>	<b>11</b>	<b>6</b>	<b>14</b>	<b>13</b>	<b>13</b>	<b>13</b>	<b>16</b>	<b>18</b>	<b>8</b>
VIF: physique, envers d'autres membres	Acc.	7	8	8	11	8	15	11	11	11	21	20	9
	Tent.	1								1			
	<b>Total</b>	<b>8</b>	<b>8</b>	<b>8</b>	<b>11</b>	<b>8</b>	<b>15</b>	<b>11</b>	<b>11</b>	<b>12</b>	<b>21</b>	<b>20</b>	<b>9</b>
VIF: sexuelle, dans le couple	Acc.					2	2	2	3	1		1	
	Tent.												
	<b>Total</b>					<b>2</b>	<b>2</b>	<b>2</b>	<b>3</b>	<b>1</b>		<b>1</b>	
VIF: sexuelle, envers des descendants	Acc.				1		1	2	1	1			
	Tent.							1					
	<b>Total</b>				<b>1</b>		<b>1</b>	<b>3</b>	<b>1</b>	<b>1</b>			
VIF: sexuelle, envers d'autres membres	Acc.				1		1	1	2				
	Tent.												
	<b>Total</b>				<b>1</b>		<b>1</b>	<b>1</b>	<b>2</b>				
VIF: psychique, dans le couple	Acc.	10	42	19	39	40	36	43	32	43	51	53	19
	Tent.												
	<b>Total</b>	<b>10</b>	<b>42</b>	<b>19</b>	<b>39</b>	<b>40</b>	<b>36</b>	<b>43</b>	<b>32</b>	<b>43</b>	<b>51</b>	<b>53</b>	<b>19</b>
VIF: psychique, envers des descendants	Acc.		4	4	7	5	7	12	13	12	15	7	7
	Tent.												
	<b>Total</b>		<b>4</b>	<b>4</b>	<b>7</b>	<b>5</b>	<b>7</b>	<b>12</b>	<b>13</b>	<b>12</b>	<b>15</b>	<b>7</b>	<b>7</b>
VIF: psychique, envers d'autres membres	Acc.		4	5	4	8	3	14	12	9	7	3	5
	Tent.												
	<b>Total</b>		<b>4</b>	<b>5</b>	<b>4</b>	<b>8</b>	<b>3</b>	<b>14</b>	<b>12</b>	<b>9</b>	<b>7</b>	<b>3</b>	<b>5</b>
VIF: économique, dans le couple	Acc.		9	8	6	11	5	10	6	8	11	10	3
	Tent.								1				
	<b>Total</b>		<b>9</b>	<b>8</b>	<b>6</b>	<b>11</b>	<b>5</b>	<b>10</b>	<b>7</b>	<b>8</b>	<b>11</b>	<b>10</b>	<b>3</b>
VIF: économique, envers des descendants	Acc.		1				2	2	1		2	1	1
	Tent.												
	<b>Total</b>		<b>1</b>				<b>2</b>	<b>2</b>	<b>1</b>		<b>2</b>	<b>1</b>	<b>1</b>



**PH Violence intrafamiliale (VIF)**

		2000	2015	2016	2017	2018	2019	2020	2021	2022	2023	2024	2025
<b>VIF: économique, envers d'autres membres</b>	Acc.	6	4	5	1	4	5	4	3	3	5	3	4
	Tent.			1					1				
	<b>Total</b>	<b>6</b>	<b>4</b>	<b>6</b>	<b>1</b>	<b>4</b>	<b>5</b>	<b>4</b>	<b>4</b>	<b>3</b>	<b>5</b>	<b>3</b>	<b>4</b>

**PH Hormones et dopage**

		2000	2015	2016	2017	2018	2019	2020	2021	2022	2023	2024	2025
<b>Dopage humain</b>	Acc.		1	2	1	1	1	2	1	1			
	<b>Total</b>		<b>1</b>	<b>2</b>	<b>1</b>	<b>1</b>	<b>1</b>	<b>2</b>	<b>1</b>	<b>1</b>			
<b>Engraissement illégal</b>	Acc.				1				1				
	<b>Total</b>				<b>1</b>				<b>1</b>				



**PH Drogues**

		2000	2015	2016	2017	2018	2019	2020	2021	2022	2023	2024	2025
<b>Vente de cocaïne</b>	Acc.		1	1	5	5	7	7	6	4	5	1	3
	Total		1	1	5	5	7	7	6	4	5	1	3
<b>Import-export de cocaïne</b>	Acc.		3	2	1	3		4	2	3	6		
	Total		3	2	1	3		4	2	3	6		
<b>Production de drogues synthétiques</b>	Acc.		1				1		1				
	Total		1				1		1				
<b>Import-export de drogues synthétiques</b>	Acc.		2	1		2		2	1	2	5	1	
	Total		2	1		2		2	1	2	5	1	
<b>Vente de drogues synthétiques</b>	Acc.	1	2	4	4	2	7	3	5	3	5	3	1
	Total	1	2	4	4	2	7	3	5	3	5	3	1
<b>Production de cannabis (culture)</b>	Acc.		1	1	5	2		3	2	1	1	3	
	Total		1	1	5	2		3	2	1	1	3	
<b>Import-export de cannabis en grande quantité</b>	Acc.		1	1	2			2		1	1	2	1
	Total		1	1	2			2		1	1	2	1
<b>Vente de cannabis en grande quantité</b>	Acc.			3	1		2	2	1	1	1	2	
	Total			3	1		2	2	1	1	1	2	
<b>Import-export d'héroïne</b>	Acc.			1	2	1	1	2	2	1			
	Total			1	2	1	1	2	2	1			
<b>Vente-traffic d'héroïne</b>	Acc.			2	2	1		2	2	1			
	Total			2	2	1		2	2	1			

**PH Trafic d'armes**

		2000	2015	2016	2017	2018	2019	2020	2021	2022	2023	2024	2025
<b>Commerce et production d'arme à feu et mun.</b>	Acc.							1					
	Total							1					
<b>Commerce et production d'arme non à feu</b>	Acc.			1						1			
	Total			1						1			



**PH Traite des êtres humains**

		2000	2015	2016	2017	2018	2019	2020	2021	2022	2023	2024	2025
TEH - exploitation économique	Acc.							1	2				
	Total							1	2				
TEH - exploitation sexuelle	Acc.						2		1			1	
	Tent.									1			
	Total						2		1	1		1	

**PH Violence dans l'espace public**

		2000	2015	2016	2017	2018	2019	2020	2021	2022	2023	2024	2025
Violence physique (transport public)	Acc.	6			2	1	2		1	1	3		
	Total	6			2	1	2		1	1	3		
Violence physique (voie publique)	Acc.	7	20	17	13	16	28	16	29	25	24	19	9
	Tent.	1	1		2	2	1			3	2	2	
	Total	8	21	17	15	18	29	16	29	28	26	21	9
Violence physique (autre endroit public)	Acc.	1		1	1	1		1		1	1	3	1
	Tent.							1				1	
	Total	1		1	1	1		2		1	1	4	1
Violence physique (endroit accessible au public)	Acc.	17	16	7	10	14	15	6	8	19	9	15	6
	Tent.	1	1	1						1	2		
	Total	18	17	8	10	14	15	6	8	20	11	15	6
Violence sexuelle (transport public)	Acc.									1			
	Total									1			
Violence sexuelle (voie publique)	Acc.	2	1	2	4	2	1	1	2	5		1	1
	Tent.					1							
	Total	2	1	2	4	3	1	1	2	5		1	1
Violence sexuelle (autre endroit public)	Acc.	1					1	3			1	2	
	Tent.							1					
	Total	1					1	4			1	2	



**PH Violence dans l'espace public**

		2000	2015	2016	2017	2018	2019	2020	2021	2022	2023	2024	2025
<b>Violence sexuelle (endroit accessible au public)</b>	Acc.	2	1	1	1	1	1	1		1	2	1	
	Total	2	1	1	1	1	1	1		1	2	1	
<b>Violence psychique (transport public)</b>	Acc.				1		1			1	1		
	Total				1		1			1	1		
<b>Violence psychique (voie publique)</b>	Acc.	9	18	16	13	14	8	19	19	8	12	16	5
	Total	9	18	16	13	14	8	19	19	8	12	16	5
<b>Violence psychique (autre endroit public)</b>	Acc.				1	1	1	2			1	2	
	Total				1	1	1	2			1	2	
<b>Violence psychique (endroit accessible au public)</b>	Acc.	7	9	4	14	3	4	3	7	6	8	4	3
	Total	7	9	4	14	3	4	3	7	6	8	4	3
<b>Vol à main armée (voie publique)</b>	Acc.		1					2	1				
	Total		1					2	1				
<b>Vol à main armée (autre endroit public)</b>	Acc.	1											
	Tent.							1					
	Total	1						1					
<b>Vol à main armée (endroit accessible au public)</b>	Acc.	2	1	2		1							
	Tent.		1										
	Total	2	2	2		1							
<b>Vol avec violence sans arme (voie publique)</b>	Acc.	1		1		1					1	1	1
	Total	1		1		1					1	1	1
<b>Vol avec violence sans arme (autre endroit public)</b>	Acc.										1	1	
	Tent.											1	
	Total										1	2	
<b>Vol avec violence sans arme (endr. acces. au pub.)</b>	Acc.	1	1	1	1	3					1		
	Tent.		1										
	Total	1	2	1	1	3					1		



**PH Autre**

		2000	2015	2016	2017	2018	2019	2020	2021	2022	2023	2024	2025
<b>Faux policiers</b>	<b>Acc.</b>				1					1			
	<b>Tent.</b>									1			
	<b>Total</b>				1					2			
<b>Terrorisme, extrémisme et radicalisme</b>	<b>Acc.</b>					1						1	
	<b>Total</b>					1						1	
<b>Cyberharcèlement</b>	<b>Acc.</b>	5	1	1	3	1	3	3	1	2	2	1	1
	<b>Total</b>	5	1	1	3	1	3	3	1	2	2	1	1
<b>Fraude à l'identité</b>	<b>Acc.</b>	4	3	6	1	1	4	5	5	8	5	3	2
	<b>Tent.</b>			1					1	3			
	<b>Total</b>	4	3	7	1	1	4	5	6	11	5	3	2

# ***STATISTIQUES POLICIERES DE CRIMINALITE***

---

***LIEU DE PERPETRATION: COMMUNE***

**Wuustwezel**

***ANNEXE IV: FAITS ENREGISTRES  
NON CRIMINELS***



Wuustwezel

Faits non criminels

Maladies / Décès / Disparition

	2000	2015	2016	2017	2018	2019	2020	2021	2022	2023	2024	2025
Suicide	2	4	2	2	2	2		2				
Personne malade	1	4	2	9	9	8	5	9	13	4	12	7
Décès suspect	2	2	3	1	2	7	5	3	7	8	5	3
Décès naturel	3		2	1					1		1	
Disparition (personne disparue)	5	4	11	2	7	6	7	9	6	3	1	4
Accident (sauf roulage)	1	1			6	2	2	1	3			
Sécurité des travailleurs (accident du travail)										1		
Autres	1								1			
<b>Total</b>	<b>15</b>	<b>15</b>	<b>20</b>	<b>15</b>	<b>26</b>	<b>25</b>	<b>19</b>	<b>24</b>	<b>31</b>	<b>16</b>	<b>19</b>	<b>14</b>

Appels

	2000	2015	2016	2017	2018	2019	2020	2021	2022	2023	2024	2025
Alarme	3											
Appels	2	3			2	1	1				2	
<b>Total</b>	<b>5</b>	<b>3</b>			<b>2</b>	<b>1</b>	<b>1</b>				<b>2</b>	

Problèmes sociaux

	2000	2015	2016	2017	2018	2019	2020	2021	2022	2023	2024	2025
Différends familiaux	28	5	25	29	45	47	53	40	46	53	41	14
Différend (pas de coups)	15	1		1		1	2		2	1	1	1
Affaire civile	11	2				1	2		1	1		
Protection de la jeunesse	6	2	5	14	4	9	1	8	6	5	5	6
Autres	23	1	1	2	1		2	2	1		3	1
<b>Total</b>	<b>83</b>	<b>11</b>	<b>31</b>	<b>46</b>	<b>50</b>	<b>58</b>	<b>60</b>	<b>50</b>	<b>56</b>	<b>60</b>	<b>50</b>	<b>22</b>



### Catastrophes

	2000	2015	2016	2017	2018	2019	2020	2021	2022	2023	2024	2025
Eboulement	1											
Affaissement	1											
Dégâts tempête	2					1						
Dégâts eau	1											
<b>Total</b>	<b>5</b>					<b>1</b>						

### Ordre public

	2000	2015	2016	2017	2018	2019	2020	2021	2022	2023	2024	2025
Troubles	1			1	4	1	1	3		3	4	
Autres	1											
<b>Total</b>	<b>2</b>			<b>1</b>	<b>4</b>	<b>1</b>	<b>1</b>	<b>3</b>		<b>3</b>	<b>4</b>	

### Agissements suspects

	2000	2015	2016	2017	2018	2019	2020	2021	2022	2023	2024	2025
	13	4	1	1	1	3	5	1	2	2		
<b>Total</b>	<b>13</b>	<b>4</b>	<b>1</b>	<b>1</b>	<b>1</b>	<b>3</b>	<b>5</b>	<b>1</b>	<b>2</b>	<b>2</b>		

### Objets trouvés

	2000	2015	2016	2017	2018	2019	2020	2021	2022	2023	2024	2025
	24	39	33	38	26	1	1		1		1	
<b>Total</b>	<b>24</b>	<b>39</b>	<b>33</b>	<b>38</b>	<b>26</b>	<b>1</b>	<b>1</b>		<b>1</b>		<b>1</b>	

### Objets perdus

	2000	2015	2016	2017	2018	2019	2020	2021	2022	2023	2024	2025
	32	211	256	269	300	244	217	227	249	181	173	99
<b>Total</b>	<b>32</b>	<b>211</b>	<b>256</b>	<b>269</b>	<b>300</b>	<b>244</b>	<b>217</b>	<b>227</b>	<b>249</b>	<b>181</b>	<b>173</b>	<b>99</b>



**Autres non-infractions**

	2000	2015	2016	2017	2018	2019	2020	2021	2022	2023	2024	2025
Ordonnance de capture	5		1	2	1	1	2	3	5	4	6	3
Réhabilitation										1	1	
Non-respect des conditions	1	6	7	4	4	6	11	11	13	10	11	8
Procès-verbal d'information	24	1	13	12	5	12	5	5	7	5	2	5
Notification		29	17	12	13	11	7	15	21	18	13	6
Dégradation involontaire câbles (non-télécom)		2	1	1	1	2		1	2	1	2	
Demande signalement surveillance électronique				1					2	10	6	4
Fonction de contrôle armes		1							3			
Non spécifié			1							1		
Autres non infractions	9											
<b>Total</b>	<b>39</b>	<b>39</b>	<b>40</b>	<b>32</b>	<b>24</b>	<b>32</b>	<b>25</b>	<b>35</b>	<b>53</b>	<b>50</b>	<b>41</b>	<b>26</b>