

STATISTIQUES POLICIERES DE CRIMINALITE

LIEU DE PERPETRATION: COMMUNE

Wommelgem

2000 - 1er Semestre 2025

Police fédérale - DGRIDRIIBIPOL

STATISTIQUES POLICIERES DE CRIMINALITE

LIEU DE PERPETRATION: COMMUNE

Wommelgem

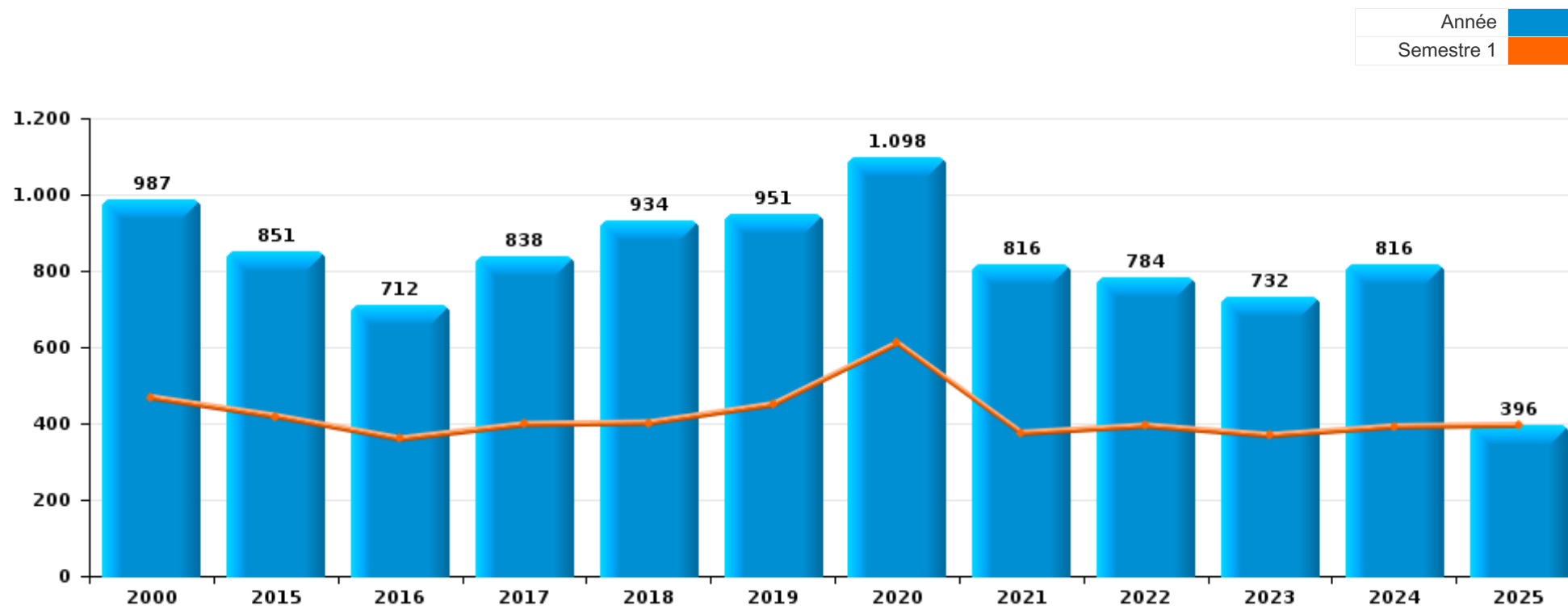
PARTIE I : INFRACTIONS JUDICIAIRES

CRIMINALITE ENREGISTREE COMMISE AU NIVEAU DE LA COMMUNE



Wommelgem

	2000	2015	2016	2017	2018	2019	2020	2021	2022	2023	2024	2025
Nombre total des délits	987	851	712	838	934	951	1.098	816	784	732	816	396



FPF/DGR/DR/BIPOL - Statistiques policières de criminalité (date de clôture: 31/10/2025)

Les données pour les années 2001 jusqu'à 2014 ne sont plus publiées mais restent disponibles sur demande auprès du service BIPOL.

Les données pour 2025 ne concernent que le 1er semestre.



Wommelgem

	2000	2015	2016	2017	2018	2019	2020	2021	2022	2023	2024	2025
Vol et extorsion	563	326	266	277	255	217	166	140	201	189	196	108
Fraude	59	88	84	97	129	141	138	128	93	73	66	25
Dégradation de la propriété	127	74	60	67	73	91	75	55	54	63	97	55
Infr. contre l'intégrité physique	60	45	60	74	73	72	84	72	87	68	78	46
Législation sur les étrangers	13	36	10	93	83	86	29	21	20	28	36	17
Criminalité informatique		17	20	15	29	38	59	58	54	61	98	21
Drogues	9	31	21	34	41	53	60	54	40	29	45	20
Registre de population	17	46	39	35	39	25	46	49	35	21	33	12
Infr. contre la sécurité publique	28	29	19	23	25	33	39	39	36	29	28	13
Infr. contre autres valeurs morales et sentiments	15	31	23	23	41	22	24	26	29	23	27	15
Santé publique	1				2		236	33				
Protection de la jeunesse		23	18	19	28	28	12	20	26	29	23	10
Ivresse et alcool	2	18	11	12	19	22	19	13	18	23	18	5
Infr. contre la foi publique	17	23	10	10	15	16	20	19	14	10	12	13
Infr. contre les moeurs	12	6	12	9	16	12	14	22	9	16	14	6
Environnement	23	17	9	7	11	19	16	6	5	6	11	4
Armes et explosifs	3	6	4	12	14	17	18	13	6	7	12	7
Infr. contre la famille	5	12	10	7	11	20	13	13	19	3	1	4
Autres lois spéciales	4		1		3	5	2	6	9	34	10	4
Infr. contre l'autorité publique	2	4	4	5	7	13	7	10	11	9	4	2
Protection des revenus publics	2	6	20	8	9	4	2	4	3	2	1	3
Code pénal social		6	2	4	4	5	9	7	3	4	1	2
Protection de la personne	3	2	3		1	2		2	2	2	2	1
Carte d'identité	13	1	2	1			1					1
Infr. contre la liberté individuelle				1	1	3	2	3	3		1	2
Travail	2	1	2		2	2	1	1	2	3		
Traite des êtres humains		1		3	1	3	1				1	
Législation économique			2	1		1	2		2		1	
Contravention Code pénal	5								1			
Autres infractions Code pénal					2		1					
Hormones et dopage		1		1					1			
Pratiques commerciales	2						1					
Marchand de sommeil						1		1				
Exercice illégal de l'autorité publique									1			
Infr. relative au statut juridique de l'enfant								1				
Loi du football							1					
Sécurité privée		1										
Sous-total	987	851	712	838	934	951	1.098	816	784	732	816	396
Contravention règlement policier local		50	124	157	242	267	154	24	35	19	25	7
Sous-total		50	124	157	242	267	154	24	35	19	25	7
Total	987	901	836	995	1.176	1.218	1.252	840	819	751	841	403

FPF/DGR/DRI/BIPOL - Statistiques policières de criminalité (date de clôture: 31/10/2025)

Les données pour les années 2001 jusqu'à 2014 ne sont plus publiées mais restent disponibles sur demande auprès du service BIPOL.

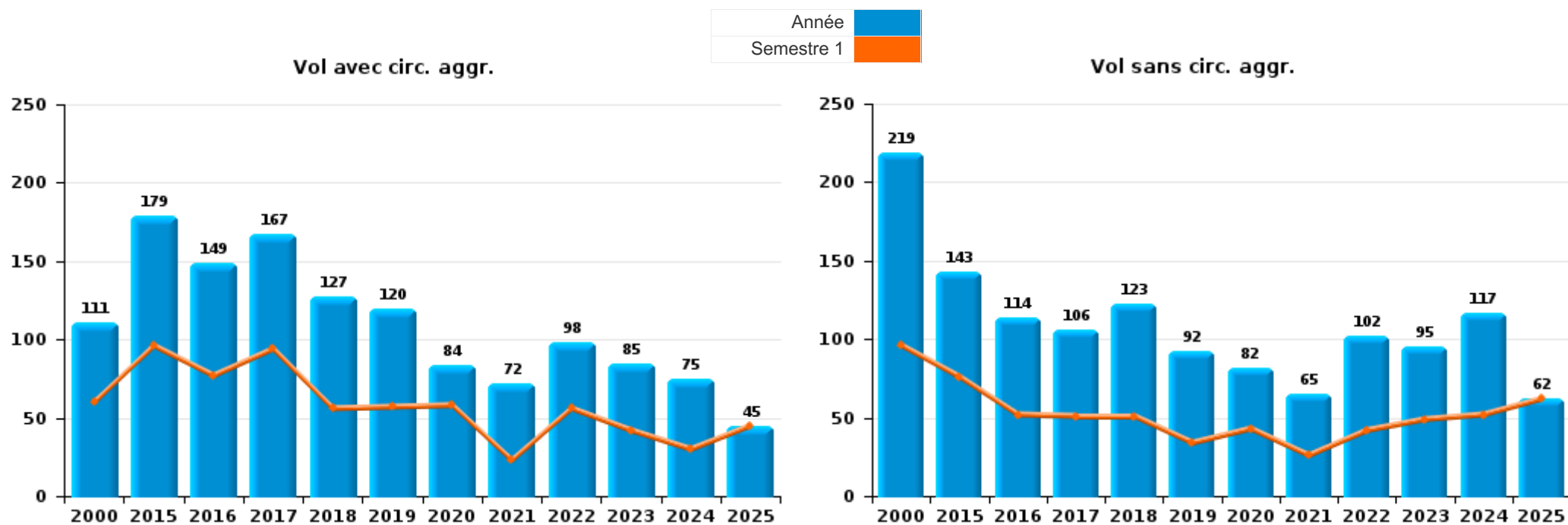
Les données pour 2025 ne concernent que le 1er semestre.



I.1. Catégorie des infractions : Vol et extorsion (top 5 des infractions au niveau national 2024)

Wommelgem

	2000	2015	2016	2017	2018	2019	2020	2021	2022	2023	2024	2025
Vol sans circ. aggr.	219	143	114	106	123	92	82	65	102	95	117	62
Vol avec circ. aggr.	111	179	149	167	127	120	84	72	98	85	75	45
Vol non spécifié	233	1	1	1	2					1		
Extorsion		3	2	3	3	5		3	1	8	4	1
Total	563	326	266	277	255	217	166	140	201	189	196	108



FPF/DGR/DRI/BIPOL - Statistiques policières de criminalité (date de clôture: 31/10/2025)

Les données pour les années 2001 jusqu'à 2014 ne sont plus publiées mais restent disponibles sur demande auprès du service BIPOL.

Les données pour 2025 ne concernent que le 1er semestre.



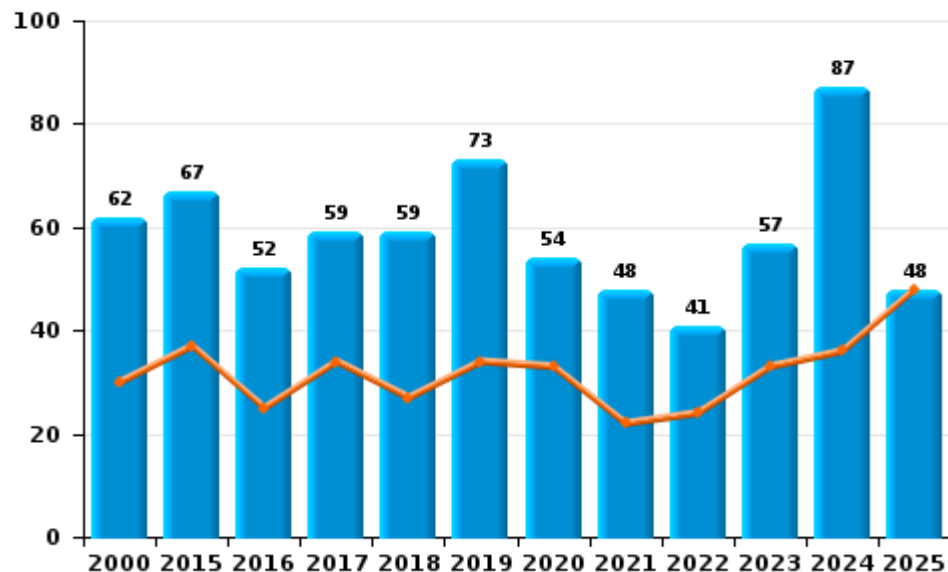
I.2. Catégorie des infractions : Dégradation de la propriété (top 5 des infractions au niveau national 2024)

Wommelgem

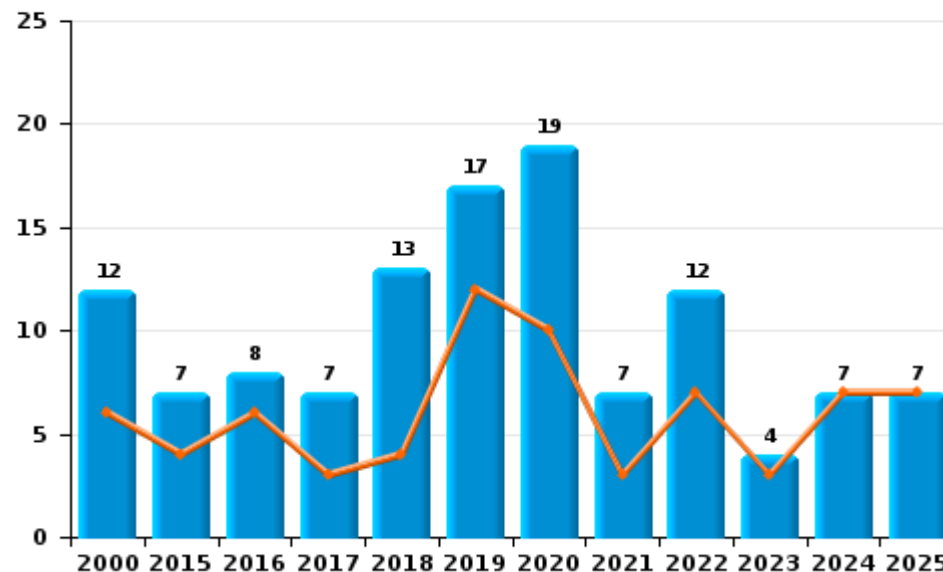
	2000	2015	2016	2017	2018	2019	2020	2021	2022	2023	2024	2025
Vandalisme	62	67	52	59	59	73	54	48	41	57	87	48
Incendie involontaire	11	2	4	4	10	14	8	4	7	3	4	6
Destruction, dénaturation, dégradation	53			1	1					2	1	
Incendie volontaire	1	5	4	3	3	3	11	3	5	1	3	1
Destruction par explosion volontaire						1	2		1		2	
Total	127	74	60	67	73	91	75	55	54	63	97	55

Année ■
Semestre 1 ■

Vandalisme



Incendie

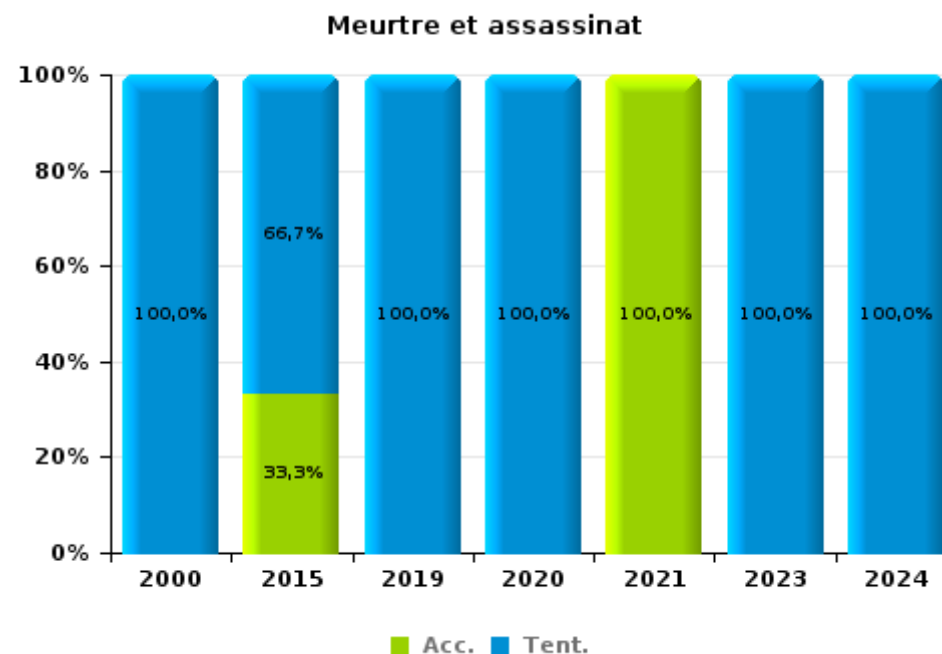
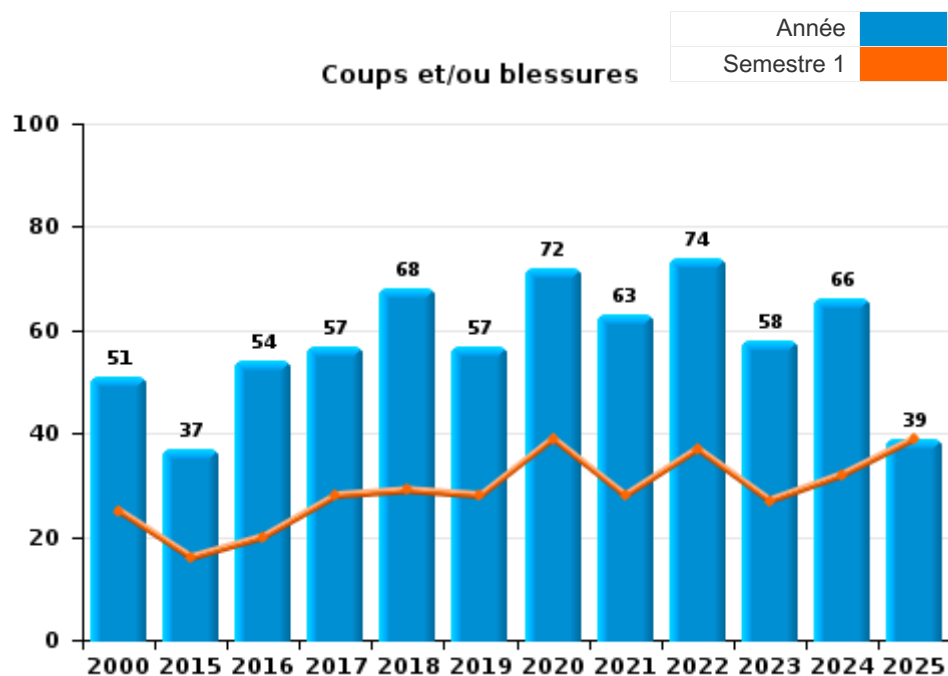




I.3. Catégorie des infractions : Infr. contre l'intégrité physique (top 5 des infractions au niveau national 2024)

Wommelgem

	2000	2015	2016	2017	2018	2019	2020	2021	2022	2023	2024	2025
Coups et/ou blessures	51	37	54	57	68	57	72	63	74	58	66	39
Autres	7	5	6	17	5	10	10	8	13	8	9	7
Meurtre et assassinat	2	3				5	2	1		2	3	
Total	60	45	60	74	73	72	84	72	87	68	78	46





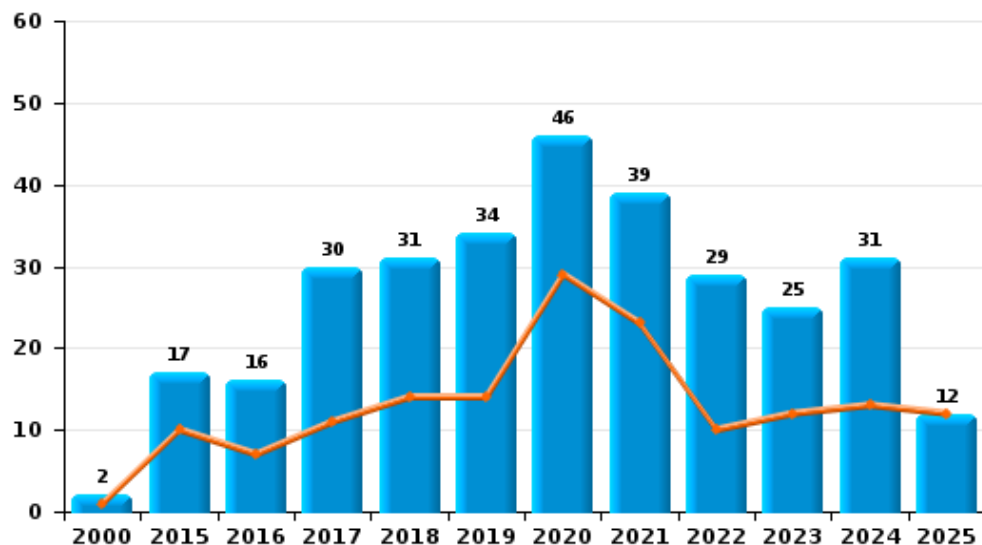
I.4. Catégorie des infractions : Drogues (top 5 des infractions au niveau national 2024)

Wommelgem

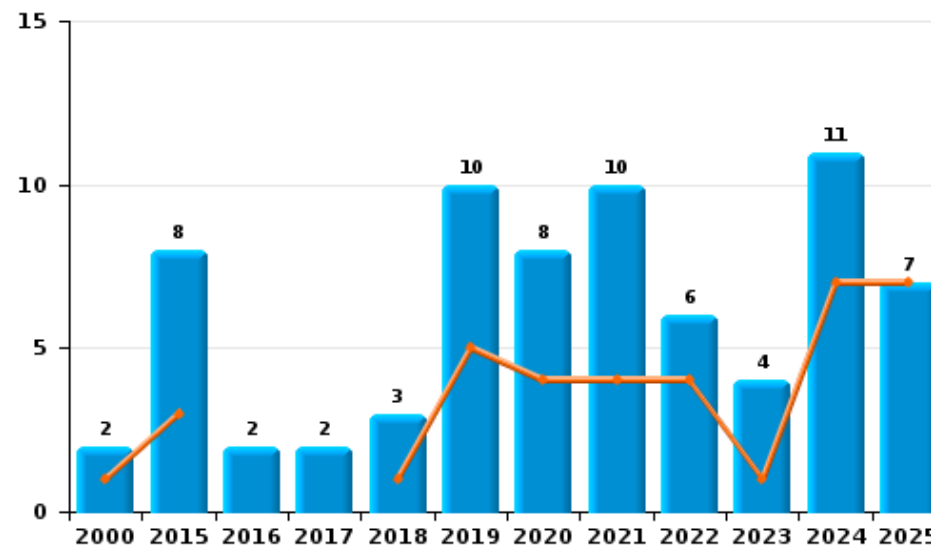
	2000	2015	2016	2017	2018	2019	2020	2021	2022	2023	2024	2025
Détention	2	17	16	30	31	34	46	39	29	25	31	12
Commerce	2	8	2	2	3	10	8	10	6	4	11	7
Fabrication		5	2	1	5	6	4	2	2			
Importation et exportation	3		1	1	1			1	1			
Usage	2				1	1		2	2			
Autres		1				2	2					
Protoxyde d'azote (gaz hilarant)											3	1
Total	9	31	21	34	41	53	60	54	40	29	45	20

Année	■
Semestre 1	■

Détention



Commerce





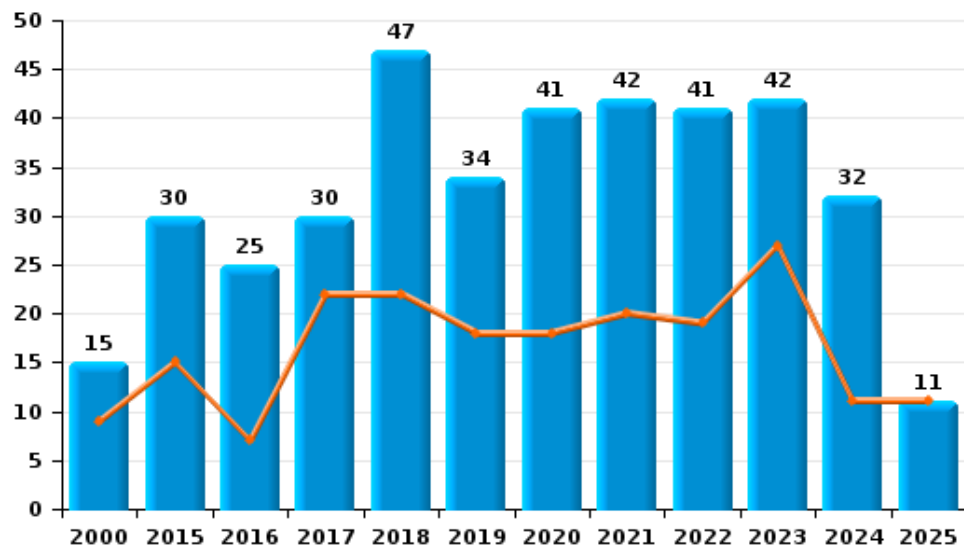
I.5. Catégorie des infractions : Fraude (top 5 des infractions au niveau national 2024)

Wommelgem

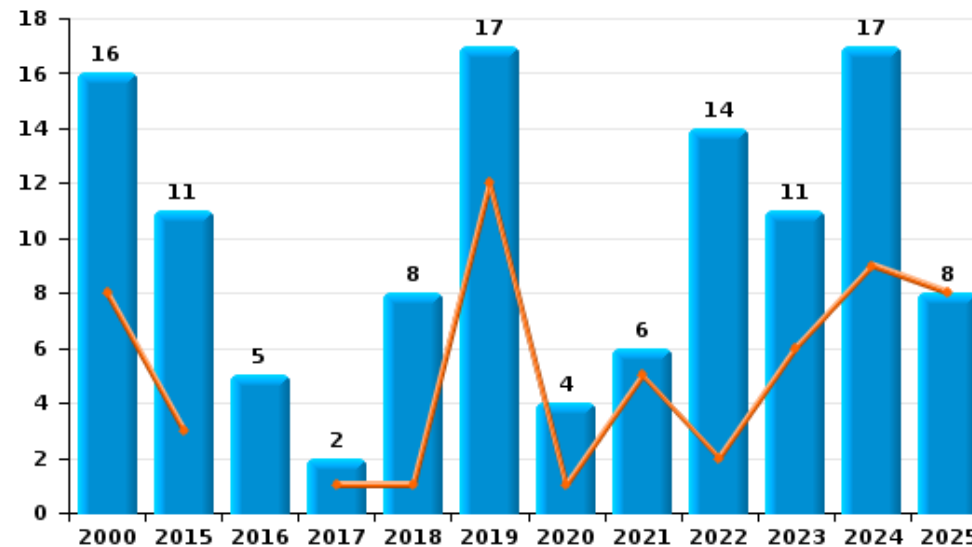
	2000	2015	2016	2017	2018	2019	2020	2021	2022	2023	2024	2025
Détournement et destruction frauduleuse	16	42	41	56	64	68	58	60	10	1	3	1
Escroquerie	15	30	25	30	47	34	41	42	41	42	32	11
Abus de confiance et infr. apparentées	16	11	5	2	8	17	4	6	14	11	17	8
Fraudes: Autres	8	2	3	3		17	25	12	11	8	4	3
Infr. liées à l'insolvabilité		1	6	1	7	3	8	7	13	9	4	1
Grivèlerie	3	2		5	3	1		1	4	2	6	1
Recel	1		4			1	2					
Total	59	88	84	97	129	141	138	128	93	73	66	25



Escroquerie



Abus de confiance et infr. apparentées



FPF/DGR/DRI/BIPOL - Statistiques policières de criminalité (date de clôture: 31/10/2025)

Les données pour les années 2001 jusqu'à 2014 ne sont plus publiées mais restent disponibles sur demande auprès du service BIPOL.
Les données pour 2025 ne concernent que le 1er semestre.

STATISTIQUES POLICIERES DE CRIMINALITE

LIEU DE PERPETRATION: COMMUNE

Wommelgem

PARTIE II : FIGURES CRIMINELLES / PHENOMENES



Wommelgem

FC Vol moyen de transport

	2000	2015	2016	2017	2018	2019	2020	2021	2022	2023	2024	2025
Vol de voiture	49	11	8	4	3	3	3	10	1	4	4	2
Vol de moto		2	2		1				1			1
Carjacking		2		1								
Vol dans les garages	12			1				2				
Vol de vélomoteur	6	3	5	1	2	4	4	2	2	1	4	2
Vol de vélo	72	32	32	37	29	30	21	11	18	19	26	5

FC Cambriolage

	2000	2015	2016	2017	2018	2019	2020	2021	2022	2023	2024	2025
Cambriolage dans habitation	153	76	59	75	68	50	37	40	54	41	38	25
Cambriolage ds entreprise ou commerce	46	33	16	21	20	8	9	6	10	10	4	4
Cambriolage ds service public ou bâtiment administ	2	10	7	12	5	8	6	3	2	9	1	2
Vol au bélier	1								1			
Cambriolage dans bâtiment (total)	198	119	82	108	93	66	52	48	66	59	43	31



FC Vol autre

	2000	2015	2016	2017	2018	2019	2020	2021	2022	2023	2024	2025
Vol à main armée	2	3	3	2	4	1	1		2	1	1	1
Vol avec violence sans arme	3	6	2	6	6	9	3	4	5	10	4	3
Vol dans ou sur un véhicule	91	55	53	58	28	43	23	30	29	23	33	24
Vol d'armes et explosifs		2	2	2	2			1	1	2	1	
Vol à l'arraché	3	1	2	1	2	4	1		3	1		
Vol à la tire	10	14	12	7	9	6	3	3	2	2		
Vol à l'étalage	7	15	11	4	12	12	11	6	27	15	27	7
Vol par ruse	10	2	2	2	3	3	3	1	4	2	3	1
Vol de métaux		1	1	2		1	2		1	2		1
Vol sur les chantiers	3		2	2	2	1	1	2		1	4	1
Home-invasion						1			1		1	
Vol d'animaux	1		1	1	2		1				1	
Vol de cargaison						1	1	1		1		

Criminalité ICT

	2000	2015	2016	2017	2018	2019	2020	2021	2022	2023	2024	2025
Fraude de cartes de paiements	3	5	13	8	10	9	7	7	3	14	23	3
Phishing						3	15	11	14	13	22	3
Ransomware								1				
Shouldersurfing				2	3	2	3			4		
Skimming		1						2				

FC Autre

	2000	2015	2016	2017	2018	2019	2020	2021	2022	2023	2024	2025
Violence contre les métiers d'intérêt général	1		1	1	1	3	2		2	1		1
Viol collectif	1				1							1
Graffiti		1		4	2	1			1	5	1	1
Dégradation de voiture	16	32	40	29	35	42	26	28	19	23	50	21
Rixe au couteau		1			2			2	1		1	



PH Violence intrafamiliale (VIF)

	2000	2015	2016	2017	2018	2019	2020	2021	2022	2023	2024	2025
VIF: physique, dans le couple	4	13	19	23	29	25	36	30	25	25	21	13
VIF: physique, envers des descendants		2	4	6	6	10	5	9	5	3	5	3
VIF: physique, envers d'autres membres	10	4	6	8	13	4	9	5	8	8	11	3
VIF: sexuelle, dans le couple		2	1							1		
VIF: sexuelle, envers des descendants	2		1									
VIF: sexuelle, envers d'autres membres			1									
VIF: psychique, dans le couple	4	18	15	12	17	21	13	22	22	7	2	6
VIF: psychique, envers des descendants			2	4	7	5		5	1			
VIF: psychique, envers d'autres membres		4	2	5	8	4	2	1	2			
VIF: économique, dans le couple		2	4	1	4	3	3		2	1	2	1
VIF: économique, envers des descendants	1			1				1		1		
VIF: économique, envers d'autres membres	1	2	3	3	4	7	1		1			1

PH Hormones et dopage

	2000	2015	2016	2017	2018	2019	2020	2021	2022	2023	2024	2025
Dopage humain		1		1					1			
Engraissement illégal			1						1			

PH Drogues

	2000	2015	2016	2017	2018	2019	2020	2021	2022	2023	2024	2025
Vente de cocaïne		3	2	1	1	2	3	4	3	3	6	5
Production de drogues synthétiques						1						
Vente de drogues synthétiques			2		1	1	2	1	2		1	1
Production de cannabis (culture)				1	3	3	2	1	2			
Vente de cannabis en grande quantité									1			
Vente-traffic d héroïne			1			1						



PH Traite des êtres humains

	2000	2015	2016	2017	2018	2019	2020	2021	2022	2023	2024	2025
TEH - exploitation économique		1		3		2					1	
TEH - exploitation sexuelle					2	2	1	2			1	

PH Violence dans l'espace public

	2000	2015	2016	2017	2018	2019	2020	2021	2022	2023	2024	2025
Violence physique (transport public)									1			
Violence physique (voie publique)	19	12	15	22	15	18	20	19	16	18	17	12
Violence physique (autre endroit public)	2				1	1					2	
Violence physique (endroit accessible au public)	11	11	5	2	13	11	5	12	13	6	9	9
Violence sexuelle (transport public)			2			1						
Violence sexuelle (voie publique)	3		4		3	1	1	2		2	1	
Violence sexuelle (autre endroit public)	2						1	1		1		
Violence sexuelle (endroit accessible au public)	2			2	4	1	2	1	1	1	3	3
Violence psychique (transport public)		1							2			
Violence psychique (voie publique)	7	15	10	9	3	20	17	11	15	12	11	8
Violence psychique (autre endroit public)	1			1		1					2	
Violence psychique (endroit accessible au public)	1	5	3	5	3	8	3	4	6	6	3	2
Vol à main armée (voie publique)		2	1	1	1					1		
Vol à main armée (autre endroit public)		1										
Vol à main armée (endroit accessible au public)	2		2	1	2							
Vol avec violence sans arme (transport public)										1		1
Vol avec violence sans arme (voie publique)	2	2			1	2	1	1		2		1
Vol avec violence sans arme (autre endroit public)			1			1						
Vol avec violence sans arme (endr. acces. au pub.)	1			2	3	1	1		2	1		



PH Autre

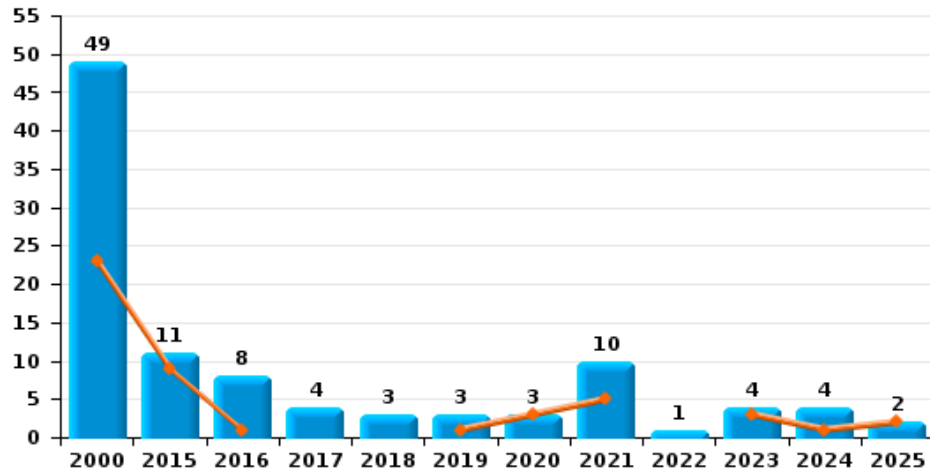
	2000	2015	2016	2017	2018	2019	2020	2021	2022	2023	2024	2025
Faux policiers		1				1			1			
Terrorisme, extrémisme et radicalisme		1	1									
Cyberharcèlement	2	17	8	11	12	5	11	13	9	7	7	5
Fraude à l'identité	5	7	3	4	8	9	11	14	9	6	5	5



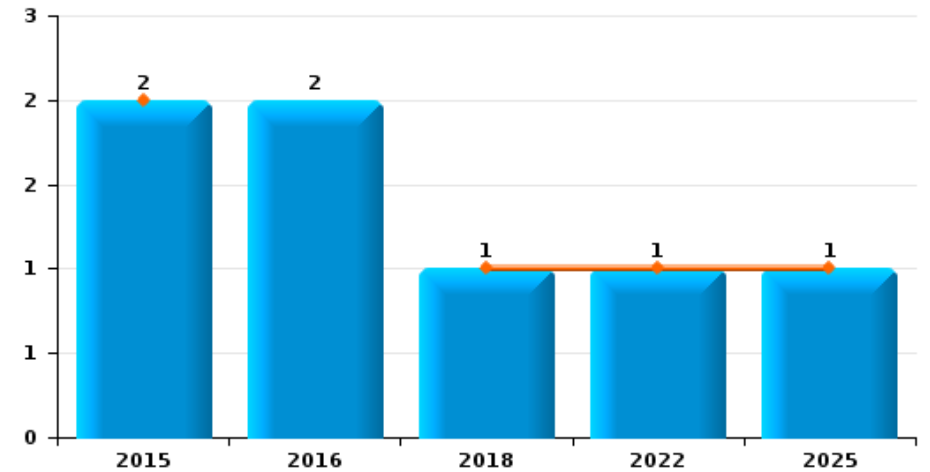
Wommelgem

Année	■
Semestre 1	■

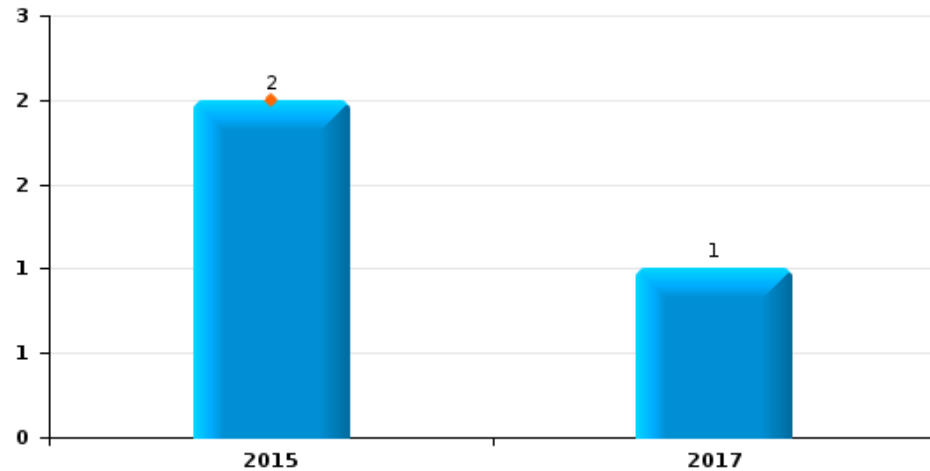
Vol de voiture



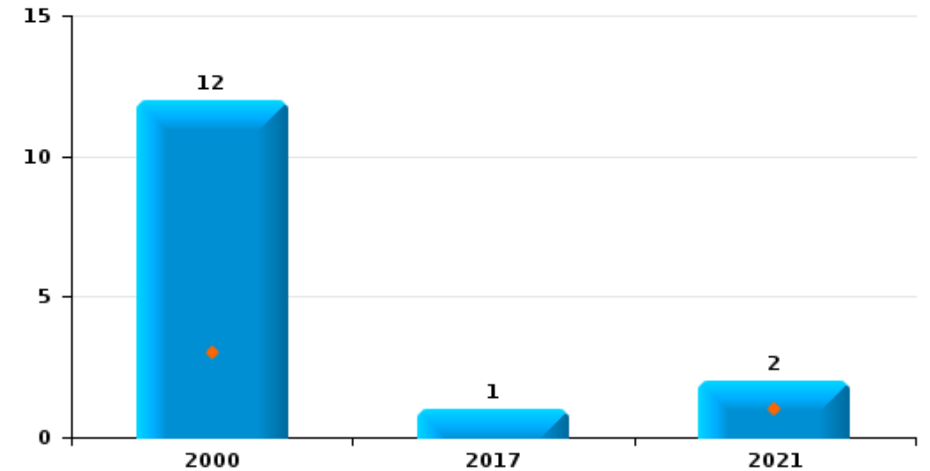
Vol de moto



Carjacking



Vol dans les garages

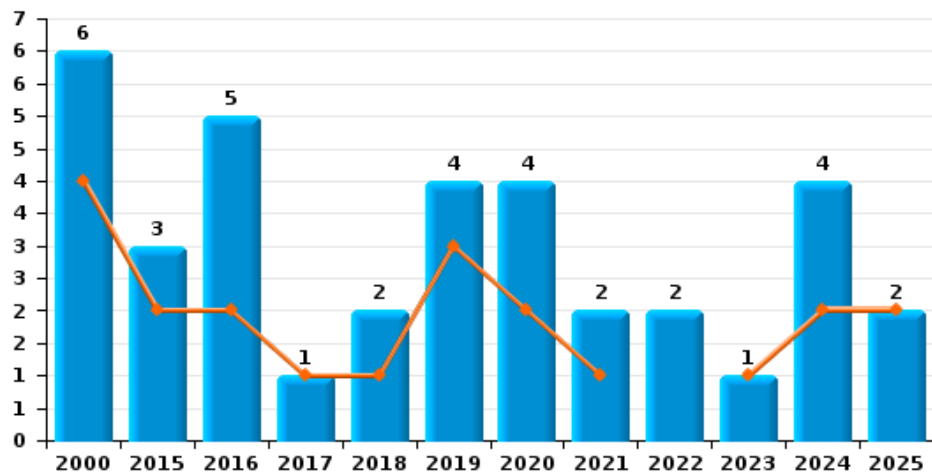




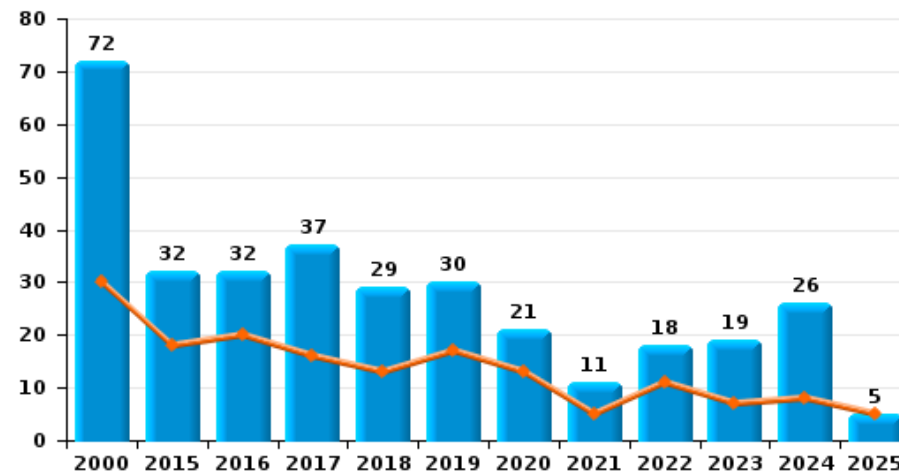
Wommelgem

Année	■
Semestre 1	■

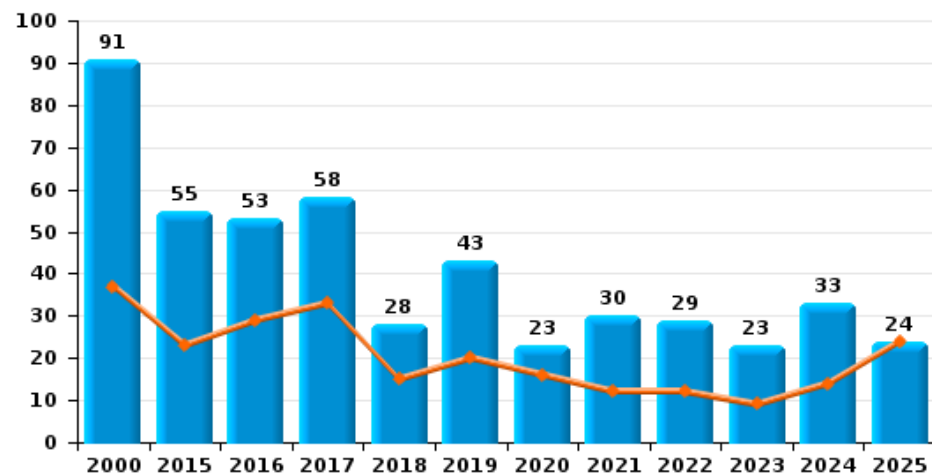
Vol de vélomoteur



Vol de vélo



Vol dans ou sur un véhicule

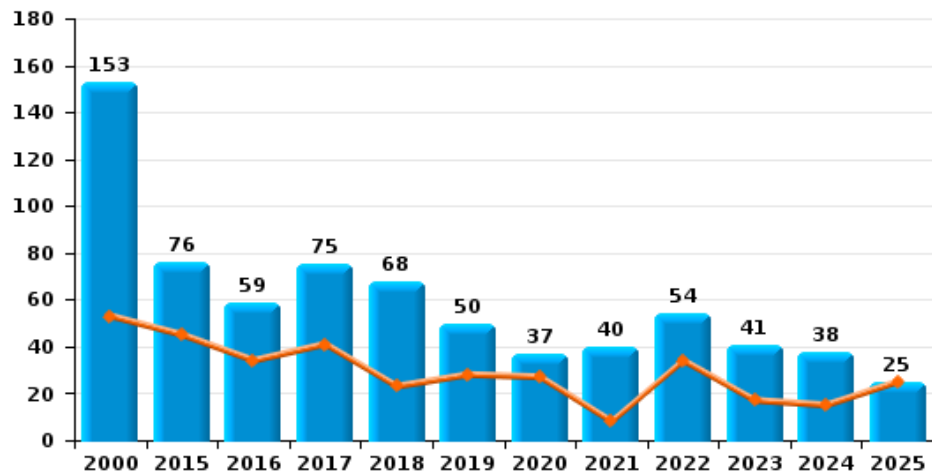




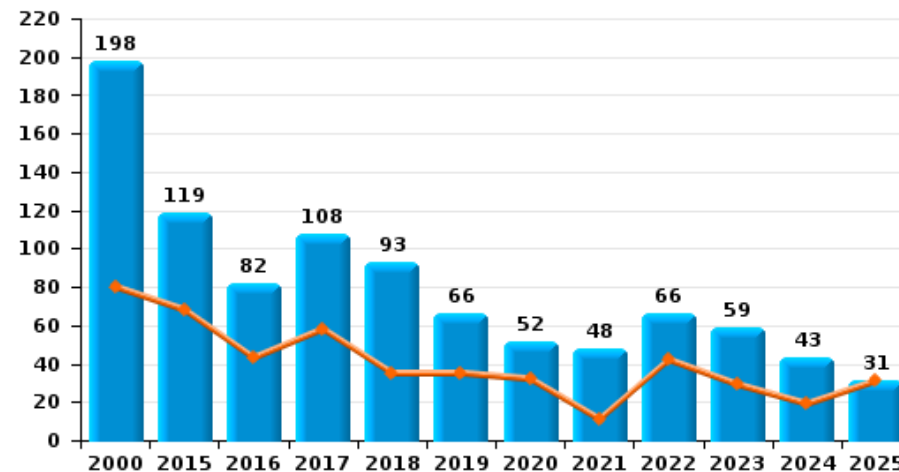
Wommelgem

Année	■
Semestre 1	■

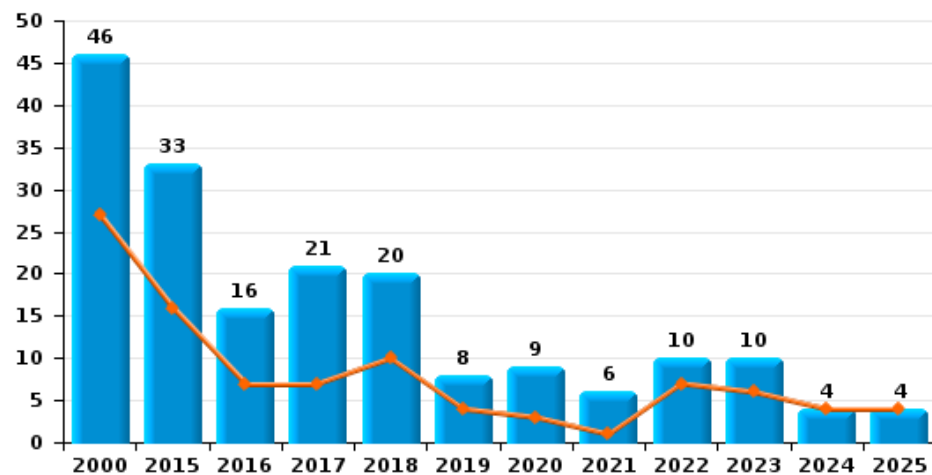
Cambrilage dans habitation



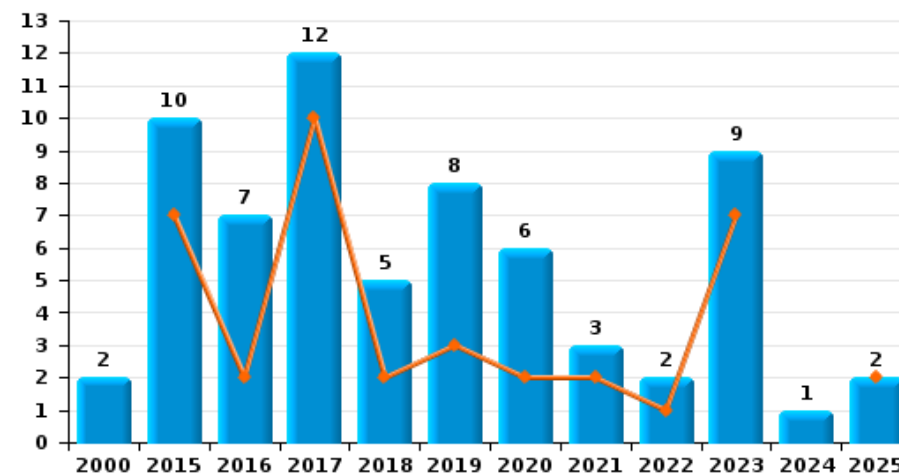
Cambrilage dans bâtiment (total)



Cambrilage ds entreprise ou commerce



Cambrilage ds service public ou bâtiment administratif

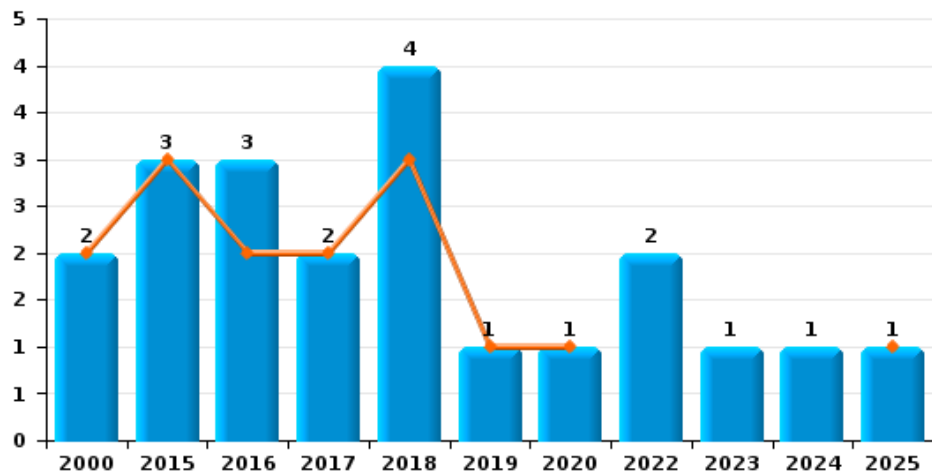




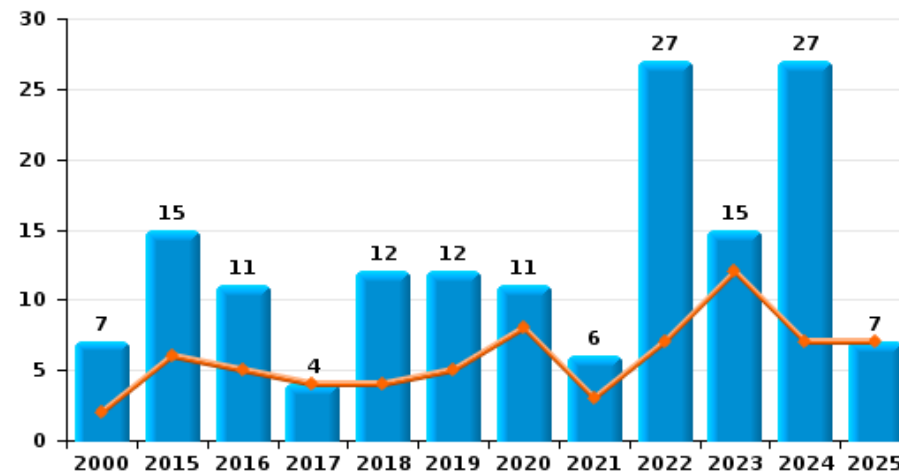
Wommelgem



Vol à main armée



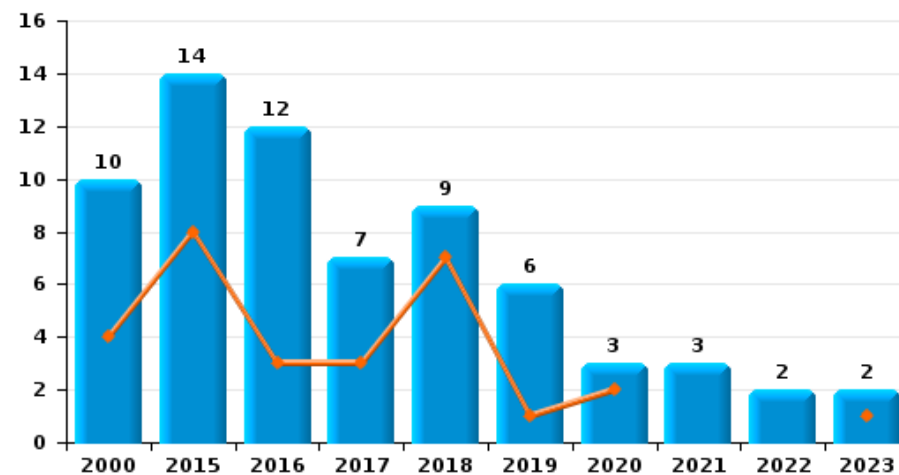
Vol à l'étalage



Vol avec violence sans arme



Vol à la tire

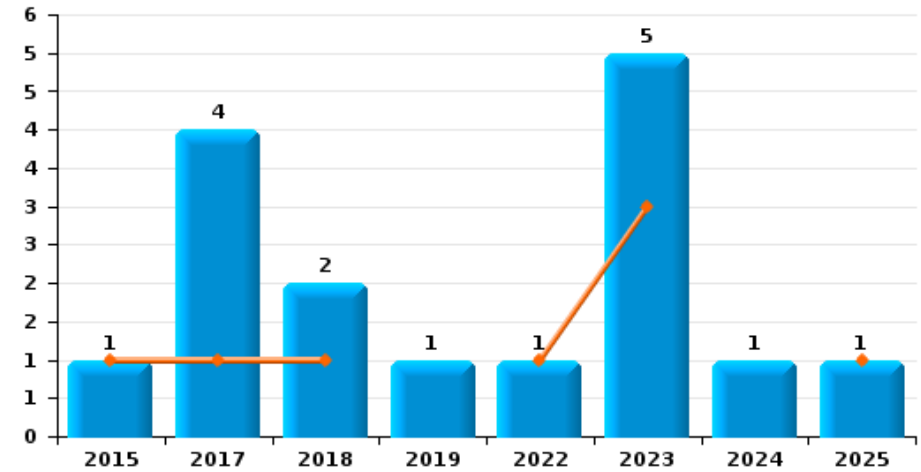




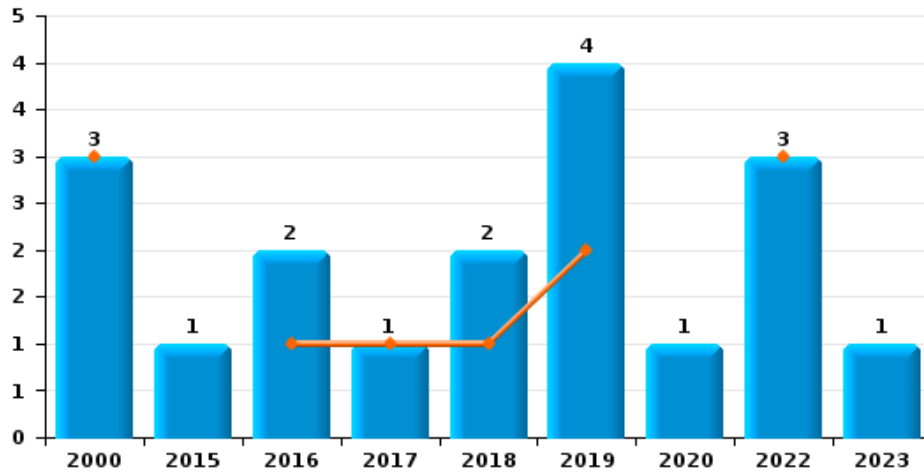
Wommelgem

Année	■
Semestre 1	■

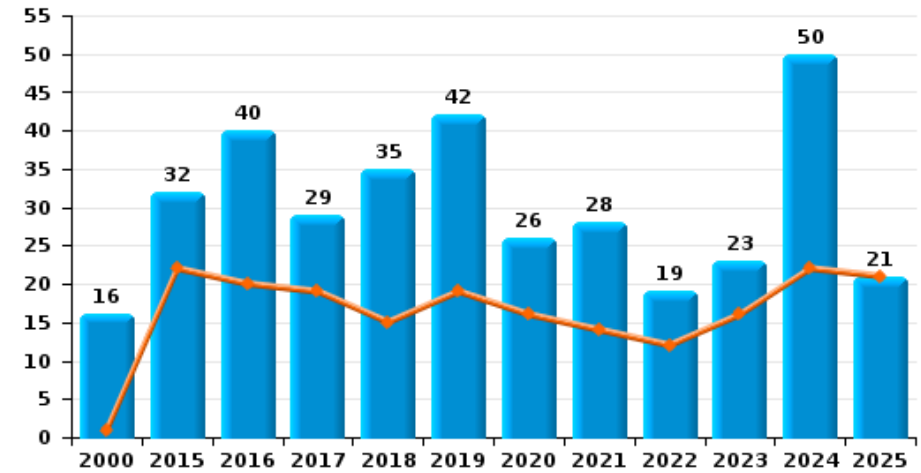
Graffiti



Vol à l'arraché



Dégradation de voiture





Wommelgem



FC Vol moyen de transport

		2000	2015	2016	2017	2018	2019	2020	2021	2022	2023	2024	2025
Vol de voiture	Trim 1	16	5					2	1		1	1	
	Trim 2	7	4	1			1	1	4		2		2
	Trim 3	7	2	3	4	2			4	1		3	
	Trim 4	19		4		1	2		1		1		
	Total	49	11	8	4	3	3	3	10	1	4	4	2
Vol de moto	Trim 1		1										1
	Trim 2		1			1				1			
	Trim 3			1									
	Trim 4			1									
	Total		2	2		1				1			1
Carjacking	Trim 1		1										
	Trim 2		1										
	Trim 3				1								
	Trim 4												
	Total		2		1								
Vol dans les garages	Trim 1	1											
	Trim 2	2							1				
	Trim 3	1			1				1				
	Trim 4	8											
	Total	12			1				2				
Vol de vélomoteur	Trim 1	2	2	2	1	1						1	1
	Trim 2	2			1		2	2	1		1	1	1
	Trim 3	1		3		1	1	1				1	
	Trim 4	1	1					1	1	2		1	
	Total	6	3	5	1	2	4	4	2	2	1	4	2
Vol de vélo	Trim 1	14	8	7	9	5	6	8	3	6	2	6	4
	Trim 2	16	10	13	7	8	11	5	2	5	5	2	1
	Trim 3	23	4	5	10	8	4	4	4	4	7	8	
	Trim 4	19	10	7	11	8	9	4	2	3	5	10	
	Total	72	32	32	37	29	30	21	11	18	19	26	5



FC Cambriolage

		2000	2015	2016	2017	2018	2019	2020	2021	2022	2023	2024	2025
Cambriolage dans habitation	Trim 1	28	30	21	30	15	20	23	4	18	14	10	12
	Trim 2	25	15	13	11	8	8	4	4	16	3	5	13
	Trim 3	17	16	7	15	32	10	3	17	11	12	10	
	Trim 4	83	15	18	19	13	12	7	15	9	12	13	
Total		153	76	59	75	68	50	37	40	54	41	38	25
Cambriolage ds entreprise ou commerce	Trim 1	17	10	5	2	8	3	3	1	3	1	1	2
	Trim 2	10	6	2	5	2	1			4	5	3	2
	Trim 3	9	5	3	7	5	1	4	1	2	4		
	Trim 4	10	12	6	7	5	3	2	4	1			
Total		46	33	16	21	20	8	9	6	10	10	4	4
Cambriolage ds service public ou bâtiment administ	Trim 1		4	2	4	2	3	2	1		3		
	Trim 2		3		6				1	1	4		2
	Trim 3	1		3	2		2	3		1	1		
	Trim 4	1	3	2		3	3	1	1		1	1	
Total		2	10	7	12	5	8	6	3	2	9	1	2
Vol au bélier	Trim 1									1			
	Trim 2	1											
Total		1								1			
Cambriolage dans bâtiment (total)	Trim 1	45	44	28	36	25	26	28	6	21	17	11	14
	Trim 2	35	24	15	22	10	9	4	5	21	12	8	17
	Trim 3	27	21	13	24	37	13	10	18	14	17	10	
	Trim 4	91	30	26	26	21	18	10	19	10	13	14	
Total		198	119	82	108	93	66	52	48	66	59	43	31



FC Vol autre

		2000	2015	2016	2017	2018	2019	2020	2021	2022	2023	2024	2025
Vol à main armée	Trim 1	1	2	2		2	1	1					
	Trim 2	1	1		2	1							1
	Trim 3									2		1	
	Trim 4			1		1					1		
	Total	2	3	3	2	4	1	1		2	1	1	1
Vol avec violence sans arme	Trim 1	1	3		1		2	1		1	2		2
	Trim 2	2			2	2	2		1	1	4	1	1
	Trim 3				3	1	2		2	3	2	2	
	Trim 4		3	2		3	3	2	1		2	1	
	Total	3	6	2	6	6	9	3	4	5	10	4	3
Vol dans ou sur un véhicule	Trim 1	19	10	17	24	5	9	11	5	7	3	4	19
	Trim 2	18	13	12	9	10	11	5	7	5	6	10	5
	Trim 3	26	18	6	18	6	11	4	11	14	11	8	
	Trim 4	28	14	18	7	7	12	3	7	3	3	11	
	Total	91	55	53	58	28	43	23	30	29	23	33	24
Vol d'armes et explosifs	Trim 1		2		1						1		
	Trim 2			2							1		
	Trim 3				1					1			
	Trim 4					2			1			1	
	Total		2	2	2	2			1	1	2	1	
Vol à l'arraché	Trim 1	1								1			
	Trim 2	2		1	1	1	2			2			
	Trim 3		1			1	2						
	Trim 4			1				1			1		
	Total	3	1	2	1	2	4	1		3	1		



FC Vol autre

		2000	2015	2016	2017	2018	2019	2020	2021	2022	2023	2024	2025
Vol à la tire	Trim 1		2	1	3	3		2					
	Trim 2	4	6	2		4	1				1		
	Trim 3	3	2	4	1	1	4			1	1		
	Trim 4	3	4	5	3	1	1	1	3	1			
	Total	10	14	12	7	9	6	3	3	2	2		
Vol à l'étalage	Trim 1		3	1	3	1	2	5	2	3	9	5	4
	Trim 2	2	3	4	1	3	3	3	1	4	3	2	3
	Trim 3	3	3	4		2	1	1	1	12	2	13	
	Trim 4	2	6	2		6	6	2	2	8	1	7	
	Total	7	15	11	4	12	12	11	6	27	15	27	7
Vol par ruse	Trim 1	4				1	1					1	
	Trim 2	2	1		2			3		1		1	1
	Trim 3	4	1				2		1	3		1	
	Trim 4			2		2					2		
	Total	10	2	2	2	3	3	3	1	4	2	3	1
Vol de métaux	Trim 1				1						1		
	Trim 2			1	1						1		1
	Trim 3							1					
	Trim 4		1				1	1		1			
	Total		1	1	2		1	2		1	2		1
Vol sur les chantiers	Trim 1					1			2		1	1	1
	Trim 2			1	1			1				1	
	Trim 3	2										1	
	Trim 4	1		1	1	1	1					1	
	Total	3		2	2	2	1	1	2		1	4	1
Home-invasion	Trim 1						1						
	Trim 3									1		1	
	Total						1			1		1	



FC Vol autre

		2000	2015	2016	2017	2018	2019	2020	2021	2022	2023	2024	2025
Vol d'animaux	Trim 2				1	1							
	Trim 3			1		1						1	
	Trim 4	1						1					
	Total	1		1	1	2		1				1	
Vol de cargaison	Trim 1							1	1		1		
	Trim 3						1						
	Total						1	1	1		1		



Criminalité ICT

		2000	2015	2016	2017	2018	2019	2020	2021	2022	2023	2024	2025
Fraude de cartes de paiements	Trim 1	1		7	5	1	1	5	1	1	9	1	2
	Trim 2	2	1	5	2	4	1	1	4		3	11	1
	Trim 3		2	1	1	4	4		2	1	2	8	
	Trim 4		2			1	3	1		1		3	
Total		3	5	13	8	10	9	7	7	3	14	23	3
Phishing	Trim 1						1	4	3	5	3	6	2
	Trim 2							3	1	5	2	4	1
	Trim 3						1	4	2	2	6	6	
	Trim 4						1	4	5	2	2	6	
Total							3	15	11	14	13	22	3
Ransomware	Trim 2								1				
Total									1				
Shouldersurfing	Trim 1				1	1		3			4		
	Trim 3				1	1	1						
	Trim 4					1	1						
Total					2	3	2	3			4		
Skimming	Trim 1								1				
	Trim 2		1										
	Trim 3								1				
Total			1						2				



FC Autre

		2000	2015	2016	2017	2018	2019	2020	2021	2022	2023	2024	2025
Violence contre les métiers d'intérêt général	Trim 1				1		2			1			1
	Trim 2					1		1					
	Trim 3			1						1	1		
	Trim 4	1					1	1					
Total		1		1	1	1	3	2		2	1		1
Viol collectif	Trim 1					1							
	Trim 2												1
	Trim 3	1											
Total		1				1							1
Graffiti	Trim 2		1		1	1				1	3		1
	Trim 3				2						1		
	Trim 4				1	1	1				1	1	
	Total			1		4	2	1			1	5	1
Dégradation de voiture	Trim 1		10	11	10	5	10	13	6	8	6	11	14
	Trim 2	1	12	9	9	10	9	3	8	4	10	11	7
	Trim 3	5	4	10	8	6	6	7	7	6	3	9	
	Trim 4	10	6	10	2	14	17	3	7	1	4	19	
Total		16	32	40	29	35	42	26	28	19	23	50	21
Rixe au couteau	Trim 1		1			1							
	Trim 2								1				
	Trim 3									1			
	Trim 4					1			1			1	
Total			1			2			2	1		1	



PH Violence intrafamiliale (VIF)

		2000	2015	2016	2017	2018	2019	2020	2021	2022	2023	2024	2025
VIF: physique, dans le couple	Trim 1		4	2	7	6	11	11	6	2	7	4	8
	Trim 2	2	1	5	4	6	3	5	5	7	6	4	5
	Trim 3		2	5	7	9	1	11	8	12	5	9	
	Trim 4	2	6	7	5	8	10	9	11	4	7	4	
	Total	4	13	19	23	29	25	36	30	25	25	21	13
VIF: physique, envers des descendants	Trim 1			1	3	1	3		2		1	1	1
	Trim 2				2	3	1		6	2		2	2
	Trim 3		1	2		1	3	3	1	2		1	
	Trim 4		1	1	1	1	3	2		1	2	1	
	Total		2	4	6	6	10	5	9	5	3	5	3
VIF: physique, envers d'autres membres	Trim 1	4		2		2		3		2		3	1
	Trim 2	1	1	1	3	3	1	2	3	1		3	2
	Trim 3	1	1	1	2	6	1	3	1	4	4	2	
	Trim 4	4	2	2	3	2	2	1	1	1	4	3	
	Total	10	4	6	8	13	4	9	5	8	8	11	3
VIF: sexuelle, dans le couple	Trim 2		1	1									
	Trim 3		1								1		
	Total		2	1							1		
VIF: sexuelle, envers des descendants	Trim 1			1									
	Trim 2	1											
	Trim 4	1											
	Total	2		1									
VIF: sexuelle, envers d'autres membres	Trim 1			1									
	Total			1									



PH Violence intrafamiliale (VIF)

		2000	2015	2016	2017	2018	2019	2020	2021	2022	2023	2024	2025
VIF: psychique, dans le couple	Trim 1	1	2	3	3	7	3	3	4	6	3		4
	Trim 2	1	5	5	1	2	11	3	7	7	2		2
	Trim 3		5	5	6	5	5	6	4	5		1	
	Trim 4	2	6	2	2	3	2	1	7	4	2	1	
	Total	4	18	15	12	17	21	13	22	22	7	2	6
VIF: psychique, envers des descendants	Trim 1			1	1	5	1		1	1			
	Trim 2			1	1		4		1				
	Trim 3								2				
	Trim 4				2	2			1				
	Total			2	4	7	5		5	1			
VIF: psychique, envers d'autres membres	Trim 1			1	2	2		1					
	Trim 2		1		1		1	1					
	Trim 3			1		3	1		1	1			
	Trim 4		3		2	3	2			1			
	Total		4	2	5	8	4	2	1	2			
VIF: économique, dans le couple	Trim 1		1			1	2	2		1		1	
	Trim 2				1		1			1	1	1	1
	Trim 3		1	2		2		1					
	Trim 4			2		1							
	Total		2	4	1	4	3	3		2	1	2	1
VIF: économique, envers des descendants	Trim 2				1				1		1		
	Trim 4	1											
	Total	1			1				1		1		
VIF: économique, envers d'autres membres	Trim 1		1		1		3	1		1			1
	Trim 2						2						
	Trim 3	1	1	1	1	1	2						
	Trim 4			2	1	3							
	Total	1	2	3	3	4	7	1		1			1



PH Hormones et dopage

		2000	2015	2016	2017	2018	2019	2020	2021	2022	2023	2024	2025
Dopage humain	Trim 1				1								
	Trim 2									1			
	Trim 4		1										
	Total		1		1					1			
Engraissement illégal	Trim 2									1			
	Trim 3			1									
	Total			1						1			



PH Drogues

		2000	2015	2016	2017	2018	2019	2020	2021	2022	2023	2024	2025
Vente de cocaïne	Trim 1		1				1	1				3	2
	Trim 2									2		1	3
	Trim 3			1	1	1			1	1	1		
	Trim 4		2	1			1	2	3		2	2	
Total			3	2	1	1	2	3	4	3	3	6	5
Production de drogues synthétiques	Trim 2						1						
Total							1						
Vente de drogues synthétiques	Trim 1							1	1			1	
	Trim 2						1			2			1
	Trim 3			1		1							
	Trim 4			1				1					
Total				2		1	1	2	1	2		1	1
Production de cannabis (culture)	Trim 1				1		1						
	Trim 2					3	1	1					
	Trim 3						1						
	Trim 4							1	1	2			
Total					1	3	3	2	1	2			
Vente de cannabis en grande quantité	Trim 2									1			
Total										1			
Vente-traffic d héroïne	Trim 3			1									
	Trim 4						1						
	Total				1			1					



PH Traite des êtres humains

		2000	2015	2016	2017	2018	2019	2020	2021	2022	2023	2024	2025
TEH - exploitation économique	Trim 1						1						
	Trim 2		1										
	Trim 3				2							1	
	Trim 4				1		1						
Total			1		3		2					1	
TEH - exploitation sexuelle	Trim 1						1		1				
	Trim 2				2			1					
	Trim 3											1	
	Trim 4						1		1				
Total					2		2	1	2			1	



PH Violence dans l'espace public

		2000	2015	2016	2017	2018	2019	2020	2021	2022	2023	2024	2025
Violence physique (transport public)	Trim 3									1			
	Total									1			
Violence physique (voie publique)	Trim 1	4	5	3	2	1	3	6	5	3	6	1	6
	Trim 2	4	3	3	7	7	3	4		2	4	6	6
	Trim 3	6	2	8	5	3	4	6	8	7	3	7	
	Trim 4	5	2	1	8	4	8	4	6	4	5	3	
Total	19	12	15	22	15	18	20	19	16	18	17	12	
Violence physique (autre endroit public)	Trim 1	1											
	Trim 2											2	
	Trim 4	1				1	1						
Total	2				1	1					2		
Violence physique (endroit accessible au public)	Trim 1	1	2	2		2	3	4	1	3	2	5	3
	Trim 2	3	3			3	4		4	5	2		6
	Trim 3		4	1	1	5	1		1	2	1	1	
	Trim 4	7	2	2	1	3	3	1	6	3	1	3	
Total	11	11	5	2	13	11	5	12	13	6	9	9	
Violence sexuelle (transport public)	Trim 4			2			1						
Total			2			1							
Violence sexuelle (voie publique)	Trim 1	1		1		1			1				
	Trim 2			1				1	1			1	
	Trim 3	2				1					1		
	Trim 4			2		1	1				1		
Total	3		4		3	1	1	2		2	1		
Violence sexuelle (autre endroit public)	Trim 1	2											
	Trim 3							1	1		1		
Total	2							1	1		1		



PH Violence dans l'espace public

		2000	2015	2016	2017	2018	2019	2020	2021	2022	2023	2024	2025
Violence sexuelle (endroit accessible au public)	Trim 1					1						1	1
	Trim 2				1	1						1	2
	Trim 3	2			1	1		2		1	1		
	Trim 4					1	1		1			1	
Total		2			2	4	1	2	1	1	1	3	3
Violence psychique (transport public)	Trim 1		1										
	Trim 2									1			
	Trim 3									1			
Total			1							2			
Violence psychique (voie publique)	Trim 1		4	1	4	2	6	9	3	4	3	2	4
	Trim 2	2	2	3			4	5	4	7	1	3	4
	Trim 3	3	3	3	2	1	3	1	1	2	5	3	
	Trim 4	2	6	3	3		7	2	3	2	3	3	
Total		7	15	10	9	3	20	17	11	15	12	11	8
Violence psychique (autre endroit public)	Trim 1						1						
	Trim 2											2	
	Trim 4	1			1								
Total		1			1		1					2	
Violence psychique (endroit accessible au public)	Trim 1		2	2	2		1		1				
	Trim 2	1	1		2	2	6	2		3	5	2	2
	Trim 3		1	1	1	1			1	2		1	
	Trim 4		1				1	1	2	1	1		
Total		1	5	3	5	3	8	3	4	6	6	3	2
Vol à main armée (voie publique)	Trim 1		1										
	Trim 2		1		1	1							
	Trim 4			1							1		
Total			2	1	1	1					1		



PH Violence dans l'espace public

		2000	2015	2016	2017	2018	2019	2020	2021	2022	2023	2024	2025
Vol à main armée (autre endroit public)	Trim 1		1										
	Total		1										
Vol à main armée (endroit accessible au public)	Trim 1	1		2		2							
	Trim 2	1			1								
	Total	2		2	1	2							
Vol avec violence sans arme (transport public)	Trim 1												1
	Trim 4										1		
	Total										1		1
Vol avec violence sans arme (voie publique)	Trim 1	1									1		
	Trim 2	1					1				1		1
	Trim 3					1	1		1				
	Trim 4		2					1					
Total	2	2			1	2	1	1			2		1
Vol avec violence sans arme (autre endroit public)	Trim 4			1			1						
	Total			1			1						
Vol avec violence sans arme (endr. acces. au pub.)	Trim 1									1			
	Trim 2	1		1	1					1	1		
	Trim 3			1			1						
	Trim 4				2			1					
Total	1		2	3	1	1			2	1			



PH Autre

		2000	2015	2016	2017	2018	2019	2020	2021	2022	2023	2024	2025
Faux policiers	Trim 2		1										
	Trim 3						1			1			
	Total		1				1			1			
Terrorisme, extrémisme et radicalisme	Trim 1		1										
	Trim 4			1									
	Total		1	1									
Cyberharcèlement	Trim 1		3	3	3	4		2	3	3	2	2	2
	Trim 2		7	4	1	1	1	4	5		2	2	3
	Trim 3	2	1	1	3	4	1	2	3	3		1	
	Trim 4		6		4	3	3	3	2	3	3	2	
	Total	2	17	8	11	12	5	11	13	9	7	7	5
Fraude à l'identité	Trim 1	1		1	2	3	3	4	4	3	1	1	
	Trim 2	3	1				1	4	2	2	3	1	5
	Trim 3		2	2	2	3	1		4	1	1	1	
	Trim 4	1	4			2	4	3	4	3	1	2	
	Total	5	7	3	4	8	9	11	14	9	6	5	5



Wommelgem

2024

FC Vol moyen de transport

	Jan	Fév	Mar	Avr	Juin	Juil	Août	Sep	Oct	Nov	Déc	Total
Vol de voiture	1						1	2				4
Vol de vélomoteur		1		1				1	1			4
Vol de vélo	3	1	2	1	1	2	5	1	6	2	2	26

FC Cambriolage

	Jan	Fév	Mar	Avr	Mai	Juin	Juil	Août	Sep	Oct	Nov	Déc	Total
Cambriolage dans habitation	6	2	2	2	2	1	5	3	2	4	1	8	38
Cambriolage ds entreprise ou commerce			1	2		1							4
Cambriolage ds service public ou bâtiment administ											1		1
Cambriolage dans bâtiment (total)	6	2	3	4	2	2	5	3	2	4	2	8	43

FC Vol autre

	Jan	Fév	Mar	Avr	Mai	Juin	Juil	Août	Sep	Oct	Nov	Déc	Total
Vol à main armée								1					1
Vol avec violence sans arme					1		1		1	1			4
Vol dans ou sur un véhicule		3	1	2	7	1	6	1	1	7	2	2	33
Vol d'armes et explosifs												1	1
Vol à l'étalage	1	1	3			2	3	4	6	2	4	1	27
Vol par ruse	1					1	1						3
Vol sur les chantiers		1			1			1		1			4
Home-invasion								1					1
Vol d'animaux							1						1



Criminalité ICT

	Jan	Fév	Mar	Avr	Mai	Juin	Juil	Août	Sep	Oct	Nov	Déc	Total
Fraude de cartes de paiements		1		3	5	3	3	3	2	1	1	1	23
Phishing	2	1	3	2	1	1	2	2	2	5	1		22

FC Autre

	Jan	Fév	Mar	Avr	Mai	Juin	Juil	Août	Sep	Oct	Nov	Déc	Total
Graffiti											1		1
Dégradation de voiture	3	4	4	2	5	4	2	3	4	6	7	6	50
Rixe au couteau										1			1

PH Violence intrafamiliale (VIF)

	Jan	Fév	Mar	Avr	Mai	Juin	Juil	Août	Sep	Oct	Nov	Déc	Total
VIF: physique, dans le couple		2	2	2	1	1		2	7	1	1	2	21
VIF: physique, envers des descendants		1				2	1			1			5
VIF: physique, envers d'autres membres	1	1	1		2	1	1	1		2		1	11
VIF: psychique, dans le couple								1		1			2
VIF: économique, dans le couple			1	1									2

PH Drogues

	Jan	Fév	Mai	Nov	Déc	Total
Vente de cocaïne		3	1	1	1	6
Vente de drogues synthétiques	1					1

PH Traite des êtres humains

	Juil	Sep	Total
TEH - exploitation économique	1		1
TEH - exploitation sexuelle		1	1



PH Violence dans l'espace public

	Jan	Fév	Mar	Avr	Mai	Juin	Juil	Août	Sep	Oct	Nov	Déc	Total
Violence physique (voie publique)		1		2	1	3	2	1	4	2	1		17
Violence physique (autre endroit public)				1	1								2
Violence physique (endroit accessible au public)	2	2	1						1	2	1		9
Violence sexuelle (voie publique)				1									1
Violence sexuelle (endroit accessible au public)			1	1								1	3
Violence psychique (voie publique)	1	1		3				2	1	1	2		11
Violence psychique (autre endroit public)					2								2
Violence psychique (endroit accessible au public)						2	1						3

PH Autre

	Fév	Mar	Avr	Sep	Oct	Nov	Déc	Total
Cyberharcèlement		2	2	1	1		1	7
Fraude à l'identité	1		1	1	1	1		5



2025

FC Vol moyen de transport

	Jan	Fév	Mar	Avr	Mai	Juin	Total
Vol de voiture					1	1	2
Vol de moto		1					1
Vol de vélomoteur		1			1		2
Vol de vélo	1	1	2	1			5

FC Cambriolage

	Jan	Fév	Mar	Avr	Mai	Juin	Total
Cambriolage dans habitation	7	3	2	4	3	6	25
Cambriolage ds entreprise ou commerce		2				2	4
Cambriolage ds service public ou bâtiment administ					1	1	2
Cambriolage dans bâtiment (total)	7	5	2	4	4	9	31

FC Vol autre

	Jan	Fév	Mar	Avr	Mai	Juin	Total
Vol à main armée					1		1
Vol avec violence sans arme	1	1			1		3
Vol dans ou sur un véhicule	6	10	3	3	2		24
Vol à l'étalage	1		3	2	1		7
Vol par ruse					1		1
Vol de métaux						1	1
Vol sur les chantiers		1					1



Criminalité ICT

	Jan	Mar	Avr	Total
Fraude de cartes de paiements	1	1	1	3
Phishing	2		1	3

FC Autre

	Jan	Fév	Mar	Avr	Mai	Juin	Total
Violence contre les métiers d'intérêt général		1					1
Viol collectif						1	1
Graffiti					1		1
Dégradation de voiture	4	7	3	5	1	1	21

PH Violence intrafamiliale (VIF)

	Jan	Fév	Mar	Avr	Mai	Juin	Total
VIF: physique, dans le couple	1	3	4	1	2	2	13
VIF: physique, envers des descendants			1	1		1	3
VIF: physique, envers d'autres membres			1	1		1	3
VIF: psychique, dans le couple	1	1	2		1	1	6
VIF: économique, dans le couple				1			1
VIF: économique, envers d'autres membres			1				1

PH Drogues

	Fév	Avr	Juin	Total
Vente de cocaïne	2	1	2	5
Vente de drogues synthétiques		1		1



PH Violence dans l'espace public

	Jan	Fév	Mar	Avr	Mai	Juin	Total
Violence physique (voie publique)	1	4	1	2	1	3	12
Violence physique (endroit accessible au public)		2	1	3	2	1	9
Violence sexuelle (endroit accessible au public)	1					2	3
Violence psychique (voie publique)		3	1	1	3		8
Violence psychique (endroit accessible au public)					1	1	2
Vol avec violence sans arme (transport public)	1						1
Vol avec violence sans arme (voie publique)					1		1

PH Autre

	Fév	Mar	Avr	Mai	Juin	Total
Cyberharcèlement	1	1	2		1	5
Fraude à l'identité			3	1	1	5

STATISTIQUES POLICIERES DE CRIMINALITE

LIEU DE PERPETRATION: COMMUNE

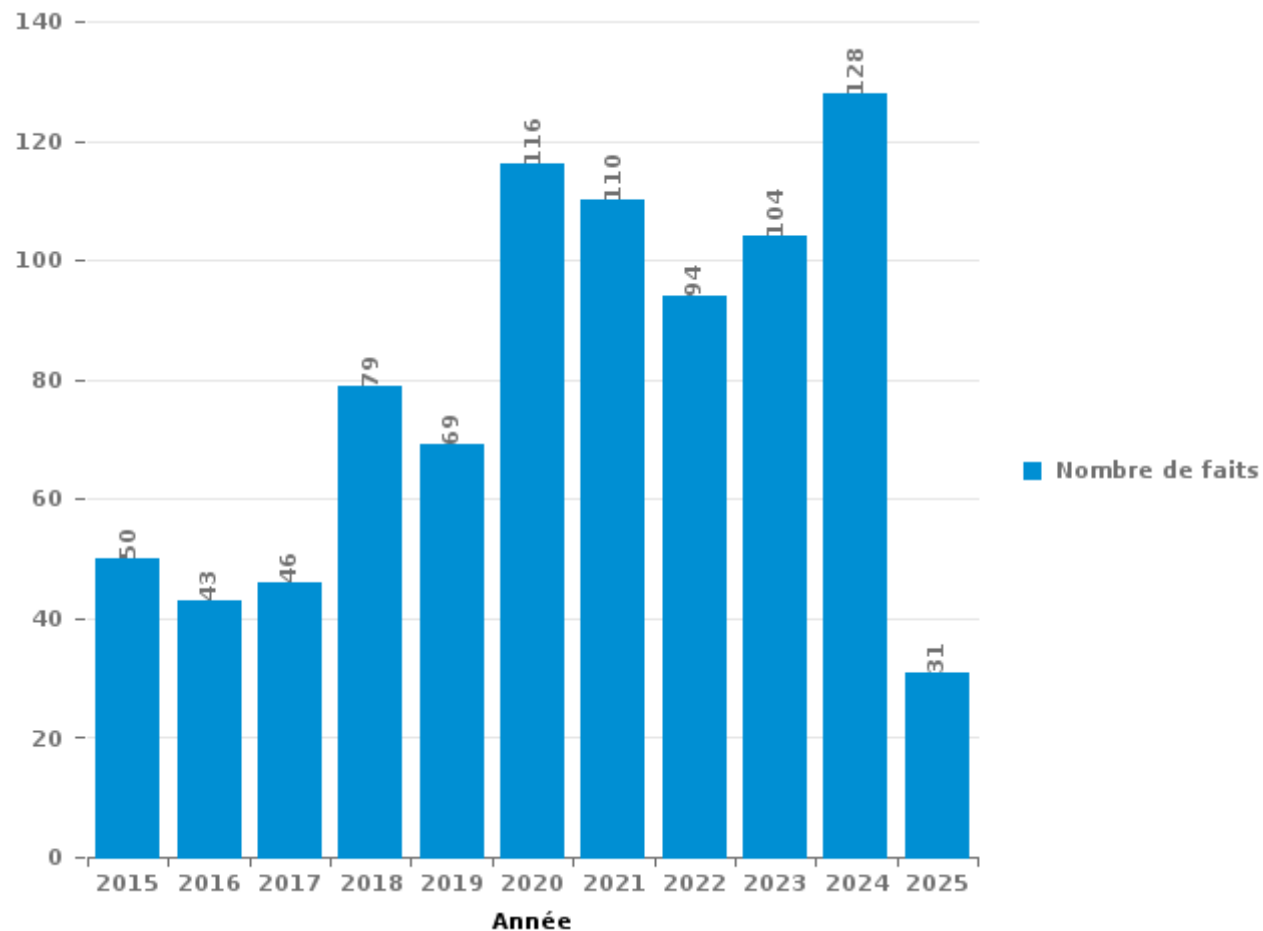
Wommelgem

PARTIE III : ICT



Wommelgem

Nombre total de délits avec un élément ICT/online, depuis 2015





Criminalité ICT/online au sens strict

Infractions (exhaustif)

	2015	2016	2017	2018	2019	2020	2021	2022	2023	2024	2025
Criminalité informatique: Faux en informatique:			1	2	1	4	6	6	7	3	2
Criminalité informatique: Fraude informatique:	14	17	12	21	33	51	43	39	52	88	16
Criminalité informatique: Hacking:	3	3	1	5	4	4	8	8	2	6	3
Criminalité informatique: Sabotage:			1	1			1	1		1	
Infr. contre autres valeurs morales et sentiments: Violation de communication par particulier:									1		
Infr. contre l'autorité publique: Refus de coopération (informatique et télécom):					1	1					
Total:	17	20	15	29	39	60	58	54	62	98	21

Figures criminelles (à considérer spécifiquement – ne pas additionner avec d'autres éléments – risque de double comptage!)

	2015	2016	2017	2018	2019	2020	2021	2022	2023	2024	2025
Fraude de cartes de paiements	5	13	8	10	9	7	7	3	14	23	3
Phishing					3	15	11	14	13	22	3
Ransomware							1				
Shouldersurfing			2	3	2	3			4		
Skimming	1						2				



Criminalité ICT/online au sens large

Infractions (uniquement si code-fait existe)

	2015	2016	2017	2018	2019	2020	2021	2022	2023	2024	2025
Fraude: Escroquerie: Fraude par internet	15	14	18	35	20	33	34	32	34	24	4
Infr. contre autres valeurs morales et sentiments: Cyberlokkung (leurre de mineur par ICT):						1					
Infr. contre les moeurs: Grooming (contact par ICT avec mineur < 16 ans):					2	1	2	1			
Infr. contre les moeurs: Pornographie infantine: Accès pornographie infantine via technologie							1				
Infr. contre les moeurs: Voyeurisme: Diffusion enregistrement nudité ou intimité			2	1			1				
Total:	15	14	20	36	22	35	38	33	34	24	4

Figures criminelles (à considérer spécifiquement – ne pas additionner avec d'autres éléments – risque de double comptage!)

	2015	2016	2017	2018	2019	2020	2021	2022	2023	2024	2025
Cyberharcèlement	17	8	11	12	5	11	13	9	7	7	5

STATISTIQUES POLICIERES DE CRIMINALITE

LIEU DE PERPETRATION: COMMUNE

Wommelgem

PARTIE IV : DESTINATION LIEU



Wommelgem

Vol et extorsion

	2000	2015	2016	2017	2018	2019	2020	2021	2022	2023	2024	2025
Voie publique	111	67	67	59	40	53	33	31	34	57	43	24
Habitation: maison	149	65	38	55	39	37	31	35	45	42	27	24
Magasin	28	37	25	25	27	17	19	10	31	19	28	9
Parking	26	20	19	25	17	20	12	7	20	9	21	13
Entreprise	71	21	18	10	20	10	14	9	9	9	6	4
Habitation: appartement	13	11	17	19	28	15	7	6	14	8	8	3
Inconnue	30	11	12	7	13	8	6	5	5	3	5	3
Habitation: allée	10	17	3	8	4	5	2	11	4	3	6	5
Culture et loisirs	10	10	6	10	6	3	6	2	3	6	2	1
Habitation: non précisée	3	7	12	9	7	3	3	5	8	1	4	3
Habitation: garage	19	4	3	5	7	4	5	3	3	2	5	1
Infrastructure sportive	8	9	6	5	5	5	3			4	7	7
Horeca	14	8	8	4	5	4	2	2	4	3	3	1
Autre	7	10	1	5	6	5	7	3	4	5	2	
Habitation: dépendances	8	4	4	2	4	2	4	4	3	2	5	1
Arrêt de bus / tram	7	8	6	7	2	1	2			2		
Emplacement de vélo		4	3	5	2	4	2	2	3	5	5	
Maison de repos		1		4	3	4		1	3	3	8	
Station essence	6	1	2	4	3	4					2	1
Service public	3	2	2	1	2	1	3		3	2		2
Terrain	3	1	3	2	1	2	2			1	2	4
Moyen de transport: voiture	16		2				1			1		
Chantier	3		2	2	2	1	1	2		1	4	1
Institution d'enseignement		4	3	3	1			2		1	1	
Moyen de transport: camion	8								1			1
Habitation: autre	2	1			3	2					1	
Médecin / dentiste / pharmacien		1			1	1	1		3			
Cimetière	2			1	2	1						
Moyen de transport: autre	1		1		1				1			
Edifice religieux / lieu du culte					1	2						
Stade	2		1									
Banque / institution financière					1	1						
Bâtiment administratif					1							1
Installation militaire					1	1						
Moyen de transport: train / tram / métro	1		1									
Service	1		1									
Station de bus / métro et gare de chemin de fer	1	1										
Aéroport		1										
Moyen de transport: autobus / autocar						1						
Total	563	326	266	277	255	217	166	140	201	189	196	108

FPF/DGR/DRI/BIPOL - Statistiques policières de criminalité (date de clôture: 31/10/2025)
 Les données pour les années 2001 jusqu'à 2014 ne sont plus publiées mais restent disponibles sur demande auprès du service BIPOL.
 Les données pour 2025 ne concernent que le 1er semestre.



Wommelgem

Dégradation de la propriété

	2000	2015	2016	2017	2018	2019	2020	2021	2022	2023	2024	2025
Voie publique	42	31	26	25	33	26	30	26	17	15	36	20
Habitation: résidence principale	16	10	10	12	11	26	10	7	12	12	12	11
Parking	14	8	9	7	7	14	10	6	5	7	20	5
Habitation: allée	2	6	1	4	2	7	2		2	5	3	3
Culture et loisirs	8	7		3	4		2		3	1	1	6
Entreprise	8		2	3	2	1	4	5	1	3	3	
Inconnue	5	1	6	3	4		1	4		1	2	1
Habitation: jardin	6	1	1		3	2	2			3	5	3
Habitation: non précisée			1	3		5	2	2	1	3	5	
Terrain		1	2	1	2			2	3	2	5	2
Horeca	6			1	3	2			1	2		1
Habitation: dépendances	1	2				3	3			1	2	
Magasin	2			1			1		2	2	3	
Habitation: garage	4					3				3		
Autre	1	1				1	2		2	2		
Arrêt de bus / tram		2	2				1	2	1			
Infrastructure sportive	1	1		2			1		1	1		
Cimetière	4			1								
Service public	1						2		1			1
Institution d'enseignement		1			1		1					
Edifice religieux / lieu du culte	1								1			
Maison de repos	2											
Moyen de transport: voiture	2											
Service							1					1
Station essence								1	1			
Aéroport		1										
Bâtiment administratif												1
Bureau de police						1						
Chantier				1								
Emplacement de vélo					1							
Installation militaire		1										
Stade	1											
Total	127	74	60	67	73	91	75	55	54	63	97	55

FPF/DGR/DRI/BIPOL - Statistiques policières de criminalité (date de clôture: 31/10/2025)

Les données pour les années 2001 jusqu'à 2014 ne sont plus publiées mais restent disponibles sur demande auprès du service BIPOL.

Les données pour 2025 ne concernent que le 1er semestre.



Wommelgem

Infractions contre l'intégrité physique

	2000	2015	2016	2017	2018	2019	2020	2021	2022	2023	2024	2025
Habitation	22	21	34	41	37	39	52	40	42	37	38	16
Voie publique	24	13	17	25	17	18	18	16	20	19	20	13
Horeca	4		1		2	3	1	2	5	1	4	4
Parking	1	3	3	1	4	1	1	4	2	1	2	1
Entreprise	1		3		6	2	2	1	2	1	3	2
Inconnue		1		3		2		2	3	2		2
Magasin	1	2	1			2	1	2		1		3
Infrastructure sportive	1	1	1		1	2			2	1	2	1
Habitation: allée				2			2	1	1			3
Autre				1	1		3		1			1
Culture et loisirs	1	1					1		1	1	1	1
Maison de repos		2			1	1	2	1				
Institution d'enseignement							1		2	1		1
Service public					1			1	2			1
Habitation: jardin	1				1							2
Service		1			1				1			1
Terrain	1				1	1				1		
Moyen de transport: autre	1								1			1
Maison de débauche	1										1	
Moyen de transport: autobus / autocar									1	1		
Stade	1			1								
Station essence								1		1		
Arrêt de bus / tram								1				
Banque / institution financière									1			
Bâtiment administratif						1						
Total	60	45	60	74	73	72	84	72	87	68	78	46

FPF/DGR/DRI/BIPOL - Statistiques policières de criminalité (date de clôture: 31/10/2025)

Les données pour les années 2001 jusqu'à 2014 ne sont plus publiées mais restent disponibles sur demande auprès du service BIPOL.

Les données pour 2025 ne concernent que le 1er semestre.

STATISTIQUES POLICIERES DE CRIMINALITE

LIEU DE PERPETRATION: COMMUNE

Wommelgem

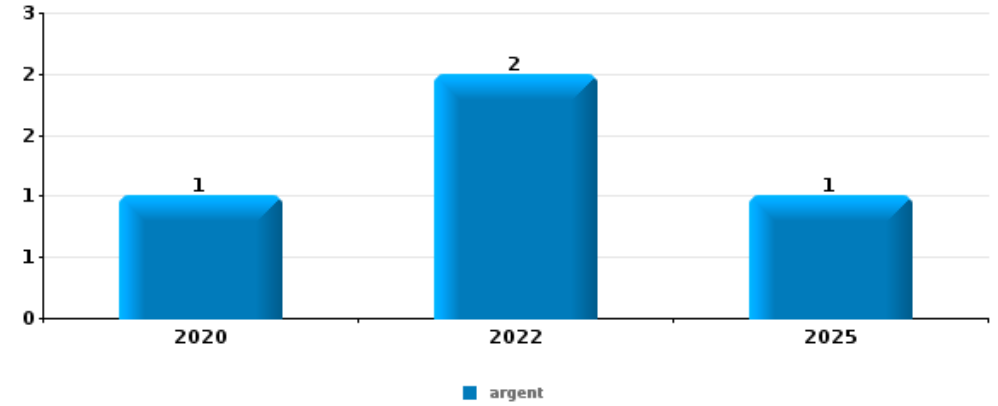
PARTIE V : OBJETS ET MOYENS DE TRANSPORT



Wommelgem

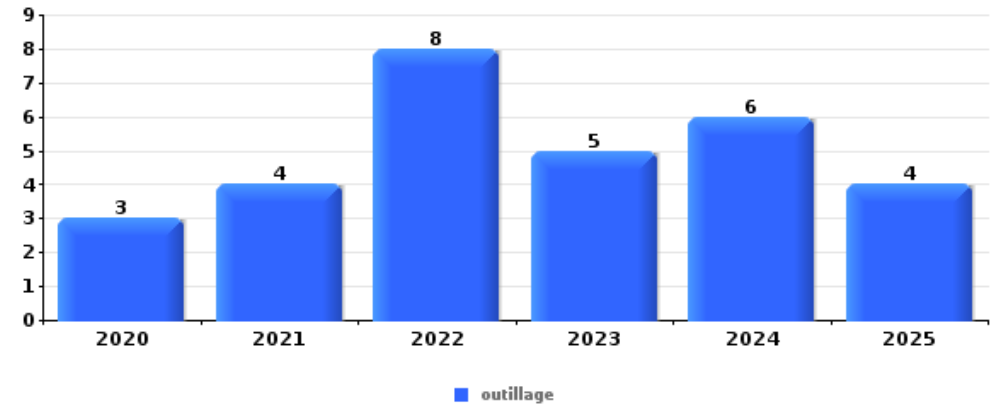
Vol à main armée

Top 5 Objets volés (sbd nombre de faits)		2020	2021	2022	2023	2024	2025
1	argent	1		2			1
2	valise / sac			1			1
3	bijouterie / montre			1			
3	clé			1			
3	GSM et accessoires	1					
3	lunettes / verres de contact			1			
3	ordinateur et accessoires			1			
3	parfum / produit de beauté			1			
3	vêtement			1			



Vol dans ou sur un véhicule

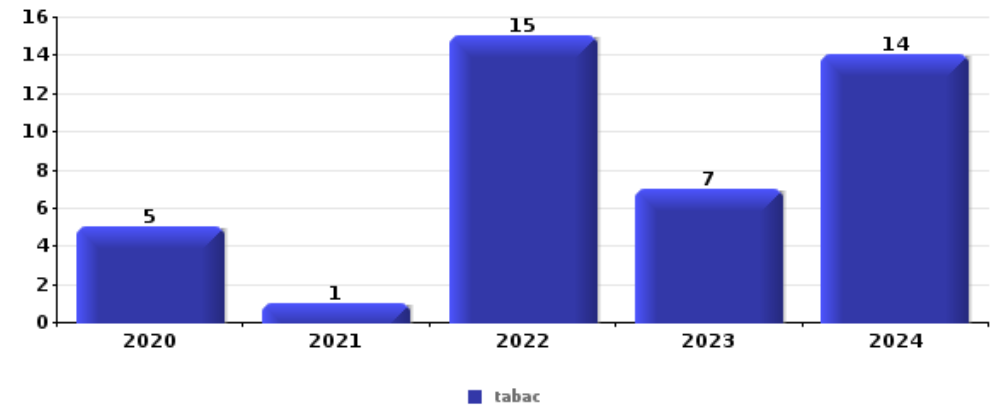
Top 5 Objets volés (sbd nombre de faits)		2020	2021	2022	2023	2024	2025
1	outillage	3	4	8	5	6	4
2	pièce de moyen de transport	4	4	11	4	3	1
3	carte bancaire / carte de crédit	4	7	1	2	5	4
4	argent	5	4	1	2	4	3
5	permis de conduire	2	6	1	3	3	2





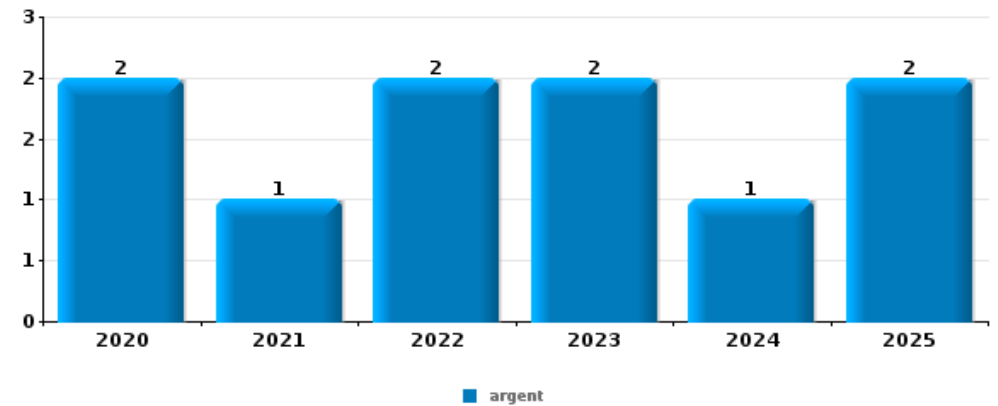
Vol à l'étalage

Top 5 Objets volés (sbd nombre de faits)		2020	2021	2022	2023	2024	2025
1	tabac	5	1	15	7	14	
2	alimentation	4	4	9	4	15	5
3	multimédia			1	2		1
4	outillage	1		2			
4	parfum / produit de beauté		2	1			



Cambrilage ds entreprise ou commerce

Top 5 Objets volés (sbd nombre de faits)		2020	2021	2022	2023	2024	2025
1	argent	2	1	2	2	1	2
2	alimentation				2	1	
3	arme: autre arme				2		
3	bijouterie / montre	1	1				
3	GSM et accessoires	1					1
3	ordinateur et accessoires	1		1			
3	outillage				2		

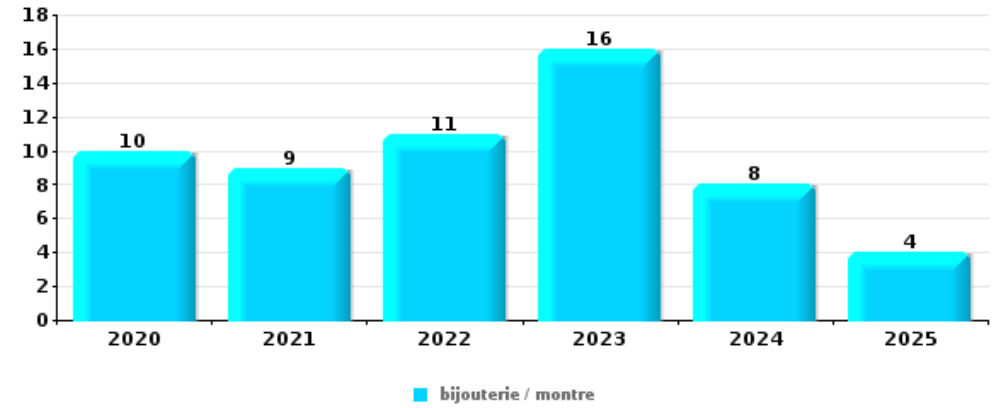




Cambrassage dans habitation

Top 5 Objets volés (sbd nombre de faits)

	2020	2021	2022	2023	2024	2025
1 bijouterie / montre	10	9	11	16	8	4
2 argent	7	8	10	10	6	8
3 ordinateur et accessoires		3	6	5	3	
4 clé	2	3	4		2	1
4 parfum / produit de beauté	1	1	6	4		



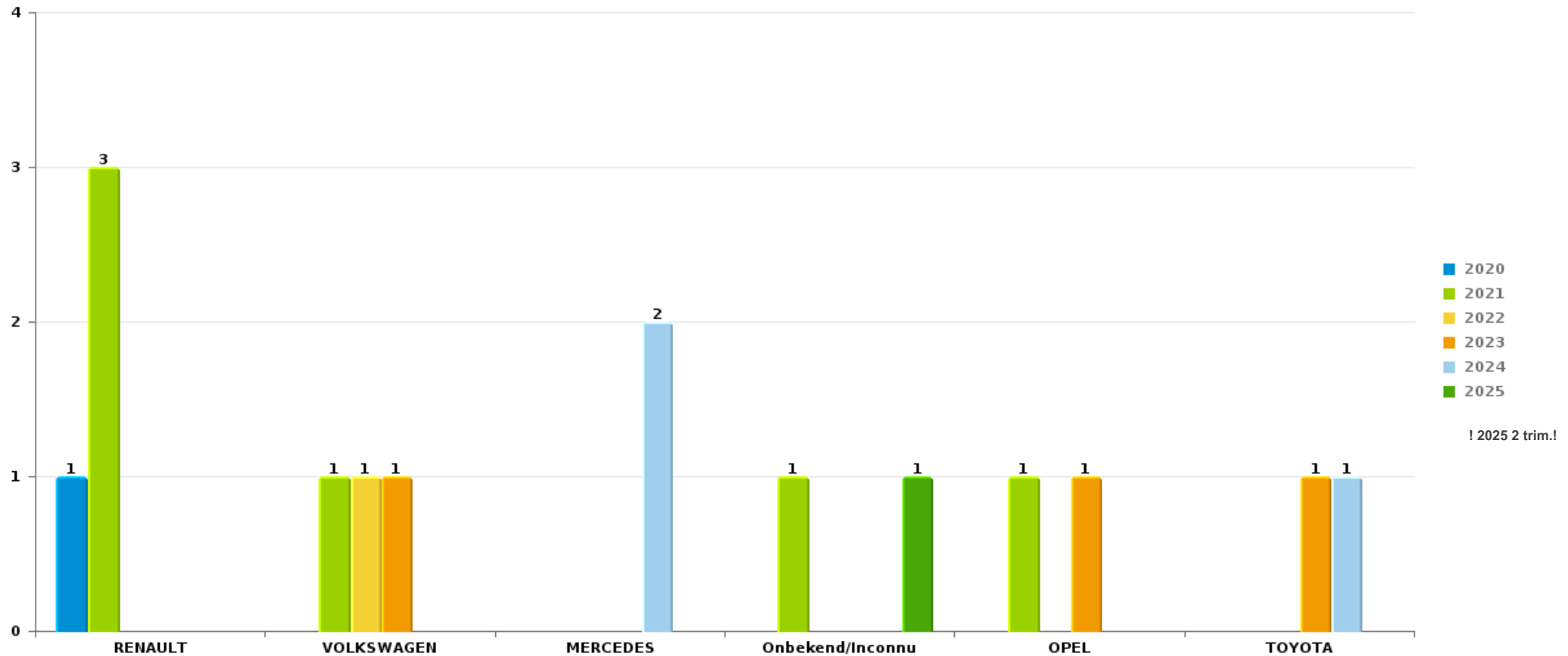
Remarque: en ce qui concerne les objets, aucun total n'est reproduit étant donné que plusieurs objets peuvent avoir été volés lors d'un même fait.



Wommelgem

Vol de voiture

Nombre de voitures volées par marque (Top 5)



! 2025 2 trim.!

STATISTIQUES POLICIERES DE CRIMINALITE

LIEU DE PERPETRATION: COMMUNE

Wommelgem

PARTIE VI : SUSPECTS



Partie 1: Niveau FAITS (comptage du nombre de faits pour lesquels un certain type de suspect est impliqué)

1.1. Nombre d'infractions selon le sexe des suspects identifiés (par catégorie principale)

Étant donné que, tant un suspect identifié masculin qu'un suspect identifié féminin peuvent être impliqués lors d'un même fait, il est possible que la somme des colonnes «Hommes» et «Femmes» soit supérieure à la valeur de la colonne «Total...» (voir également la note méthodologique)

Wommelgem

2025

Catégorie principale / Sexe	Nombre total de faits avec au moins 1 suspect	Hommes	%	Femmes	%
Drogues	17	14	82,4%	3	17,6%
Infr. contre l'intégrité physique	16	15	93,8%	3	18,8%
Législation sur les étrangers	16	15	93,8%	2	12,5%
Registre de population	12	10	83,3%	2	16,7%
Dégradation de la propriété	8	4	50,0%	5	62,5%
Vol et extorsion	8	5	62,5%	4	50,0%
Fraude	7	6	85,7%	2	28,6%
Infr. contre autres valeurs morales et sentiments	7	5	71,4%	3	42,9%
Armes et explosifs	5	4	80,0%	1	20,0%
Infr. contre la sécurité publique	5	5	100,0%		
Criminalité informatique	2	1	50,0%	1	50,0%
Environnement	2	1	50,0%	1	50,0%
Infr. contre l'autorité publique	2	2	100,0%		
Autres lois spéciales	1	1	100,0%		
Carte d'identité	1	1	100,0%		
Code pénal social	1	1	100,0%		

CRIMINALITE ENREGISTREE: SUSPECTS



Catégorie principale / Sexe	Nombre total de faits avec au moins 1 suspect	Hommes	%	Femmes	%
Infr. contre la foi publique	1	1	100,0%		
Infr. contre les moeurs	1	1	100,0%		
Ivresse et alcool	1			1	100,0%
Protection de la jeunesse	1			1	100,0%
Protection des revenus publics	1	1	100,0%		
Total	115	93	80,9%	29	25,2%



1.2. Nombre d'infractions selon le sexe des suspects identifiés (par figure criminelle)

Étant donné que, tant un suspect identifié masculin qu'un suspect identifié féminin peuvent être impliqués lors d'un même fait, il est possible que la somme des colonnes «Hommes» et «Femmes» soit supérieure à la valeur de la colonne «Total...» (voir également la note méthodologique)

Wommelgem

2025

FC Vol moyen de transport

Figure criminelle / Sexe	Nombre total de faits avec au moins 1 suspect identifié	Hommes	%
Vol de voiture	1	1	100,0%
Total	PA	PA	PA

FC Cambriolage

Figure criminelle / Sexe	Nombre total de faits avec au moins 1 suspect identifié	Hommes	%	Femmes	%
Cambriolage dans habitation	1			1	100,0%
Cambriolage ds service public ou bâtiment administ	1	1	100,0%	1	100,0%
Cambriolage dans bâtiment (total)	2	1	50,0%	2	100,0%
Total	PA	PA	PA	PA	PA

FC Vol autre

Figure criminelle / Sexe	Nombre total de faits avec au moins 1 suspect identifié	Hommes	%	Femmes	%
Vol avec violence sans arme	1	1	100,0%		
Vol à l'étalage	4	2	50,0%	2	50,0%
Total	PA	PA	PA	PA	PA

CRIMINALITE ENREGISTREE: SUSPECTS



Criminalité ICT

Figure criminelle / Sexe	Nombre total de faits avec au moins 1 suspect identifié	Femmes	%
Fraude de cartes de paiements	1	1	100,0%
Total	PA	PA	PA

FC Autre

Figure criminelle / Sexe	Nombre total de faits avec au moins 1 suspect identifié	Hommes	%
Violence contre les métiers d'intérêt général	1	1	100,0%
Dégradation de voiture	2	2	100,0%
Total	PA	PA	PA

PH Violence intrafamiliale (VIF)

Figure criminelle / Sexe	Nombre total de faits avec au moins 1 suspect identifié	Hommes	%	Femmes	%
VIF: physique, dans le couple	4	4	100,0%	1	25,0%
VIF: physique, envers des descendants	2	2	100,0%		
VIF: physique, envers d'autres membres	2	2	100,0%		
VIF: psychique, dans le couple	3	3	100,0%		
VIF: économique, dans le couple	1			1	100,0%
Total	PA	PA	PA	PA	PA

PH Drogues

Figure criminelle / Sexe	Nombre total de faits avec au moins 1 suspect identifié	Hommes	%	Femmes	%
Vente de cocaïne	5	4	80,0%	1	20,0%
Total	PA	PA	PA	PA	PA

CRIMINALITE ENREGISTREE: SUSPECTS



PH Violence dans l'espace public

Figure criminelle / Sexe	Nombre total de faits avec au moins 1 suspect identifié	Hommes	%	Femmes	%
Violence physique (voie publique)	7	7	100,0%		
Violence physique (endroit accessible au public)	3	2	66,7%	2	66,7%
Violence sexuelle (endroit accessible au public)	1	1	100,0%		
Violence psychique (voie publique)	3	3	100,0%		
Violence psychique (endroit accessible au public)	2	2	100,0%		
Vol avec violence sans arme (voie publique)	1	1	100,0%		
Total	PA	PA	PA	PA	PA

PH Autre

Figure criminelle / Sexe	Nombre total de faits avec au moins 1 suspect identifié	Femmes	%
Cyberharcèlement	1	1	100,0%
Total	PA	PA	PA



1.3. Nombre d'infractions selon l'âge des suspects identifiés (par catégorie principale)

Étant donné que, tant un suspect identifié mineur qu'un suspect identifié majeur peuvent être impliqués lors d'un même fait, il est possible que la somme des colonnes «Mineur» et «Majeur» soit supérieure à la valeur de la colonne «Total...» (voir également la note méthodologique)

Wommelgem

2025

Catégorie principale / Âge	Nombre total de faits avec au moins 1 suspect identifié	Mineur	%	Majeur	%
Drogues	17			17	100,0%
Infr. contre l'intégrité physique	16	2	12,5%	15	93,8%
Législation sur les étrangers	16	1	6,3%	15	93,8%
Registre de population	12			12	100,0%
Dégradation de la propriété	8			8	100,0%
Vol et extorsion	8	1	12,5%	7	87,5%
Fraude	7			7	100,0%
Infr. contre autres valeurs morales et sentiments	7			7	100,0%
Armes et explosifs	5	2	40,0%	3	60,0%
Infr. contre la sécurité publique	5	1	20,0%	4	80,0%
Criminalité informatique	2			2	100,0%
Environnement	2			2	100,0%
Infr. contre l'autorité publique	2	1	50,0%	1	50,0%
Autres lois spéciales	1			1	100,0%
Carte d'identité	1			1	100,0%
Code pénal social	1			1	100,0%
Infr. contre la foi publique	1			1	100,0%
Infr. contre les mœurs	1			1	100,0%
Ivresse et alcool	1			1	100,0%
Protection de la jeunesse	1			1	100,0%
Protection des revenus publics	1			1	100,0%
Total	115	8	7,0%	108	93,9%



1.4. Nombre d'infractions selon l'âge des suspects identifiés (par figure criminelle)

Étant donné que, tant un suspect identifié mineur qu'un suspect identifié majeur peuvent être impliqués lors d'un même fait, il est possible que la somme des colonnes «Mineur» et «Majeur» soit supérieure à la valeur de la colonne «Total...» (voir également la note méthodologique)

Wommelgem

2025

FC Vol moyen de transport

Figure criminelle / Âge	Nombre total de faits avec au moins 1 suspect identifié	Majeur	%
Vol de voiture	1	1	100,0%
Total	PA	PA	PA

FC Cambriolage

Figure criminelle / Âge	Nombre total de faits avec au moins 1 suspect identifié	Majeur	%
Cambriolage dans habitation	1	1	100,0%
Cambriolage ds service public ou bâtiment administ	1	1	100,0%
Cambriolage dans bâtiment (total)	2	2	100,0%
Total	PA	PA	PA

FC Vol autre

Figure criminelle / Âge	Nombre total de faits avec au moins 1 suspect identifié	Mineur	%	Majeur	%
Vol avec violence sans arme	1			1	100,0%
Vol à l'étalage	4	1	25,0%	3	75,0%
Total	PA	PA	PA	PA	PA

Criminalité ICT

Figure criminelle / Âge	Nombre total de faits avec au moins 1 suspect identifié	Majeur	%
Fraude de cartes de paiements	1	1	100,0%
Total	PA	PA	PA

CRIMINALITE ENREGISTREE: SUSPECTS



FC Autre

Figure criminelle / Âge	Nombre total de faits avec au moins 1 suspect identifié	Majeur	%
Violence contre les métiers d'intérêt général	1	1	100,0%
Dégradation de voiture	2	2	100,0%
Total	PA	PA	PA

PH Violence intrafamiliale (VIF)

Figure criminelle / Âge	Nombre total de faits avec au moins 1 suspect identifié	Mineur	%	Majeur	%
VIF: physique, dans le couple	4			4	100,0%
VIF: physique, envers des descendants	2			2	100,0%
VIF: physique, envers d'autres membres	2	1	50,0%	1	50,0%
VIF: psychique, dans le couple	3			3	100,0%
VIF: économique, dans le couple	1			1	100,0%
Total	PA	PA	PA	PA	PA

PH Drogues

Figure criminelle / Âge	Nombre total de faits avec au moins 1 suspect identifié	Majeur	%
Vente de cocaïne	5	5	100,0%
Total	PA	PA	PA

PH Violence dans l'espace public

Figure criminelle / Âge	Nombre total de faits avec au moins 1 suspect identifié	Mineur	%	Majeur	%
Violence physique (voie publique)	7	1	14,3%	6	85,7%
Violence physique (endroit accessible au public)	3	1	33,3%	3	100,0%
Violence sexuelle (endroit accessible au public)	1			1	100,0%
Violence psychique (voie publique)	3			3	100,0%
Violence psychique (endroit accessible au public)	2	1	50,0%	1	50,0%
Vol avec violence sans arme (voie publique)	1			1	100,0%
Total	PA	PA	PA	PA	PA

CRIMINALITE ENREGISTREE: SUSPECTS



PH Autre

Figure criminelle / Âge	Nombre total de faits avec au moins 1 suspect identifié	Majeur	%
Cyberharcèlement	1	1	100,0%
Total	PA	PA	PA



Partie 2: Niveau SUSPECTS-FAIT (comptage du nombre de combinaisons suspect-fait)

2.1. Nombre de suspects-fait selon le sexe des suspects identifiés (TOP 5 des catégories principales)

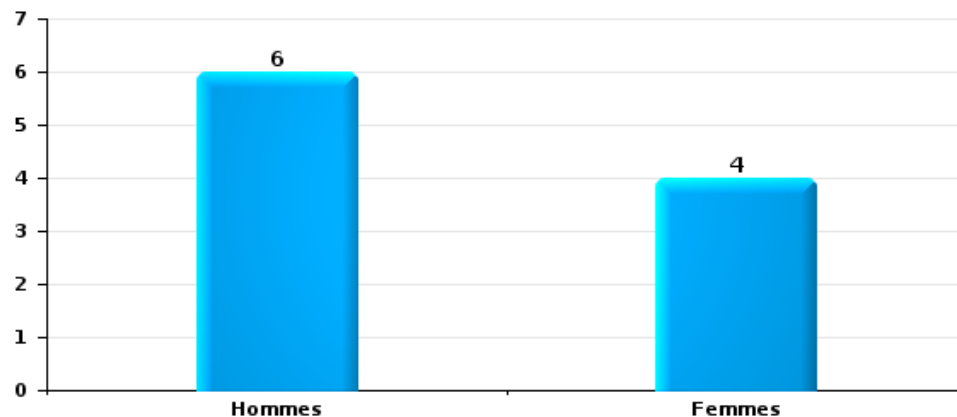
Lorsqu'un même suspect a commis plusieurs faits durant la période considérée, il est aussi comptabilisé plusieurs fois (voir également la note méthodologique)

Wommelgem

2025

Vol et extorsion

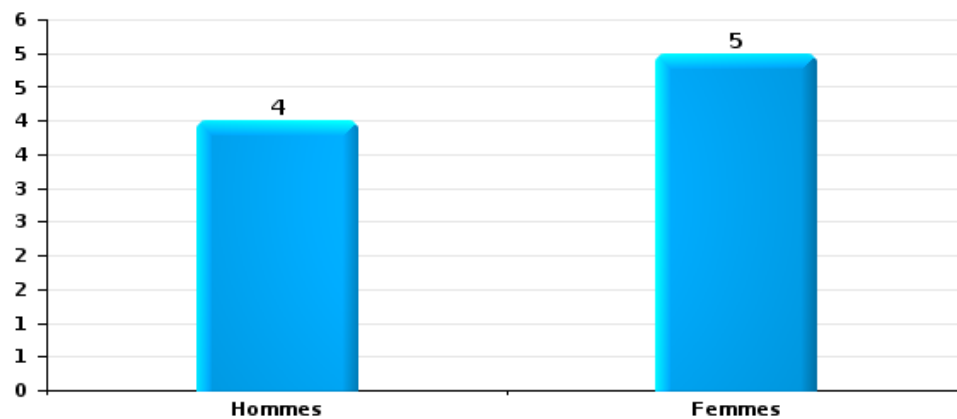
Nombre de suspects-fait selon le sexe





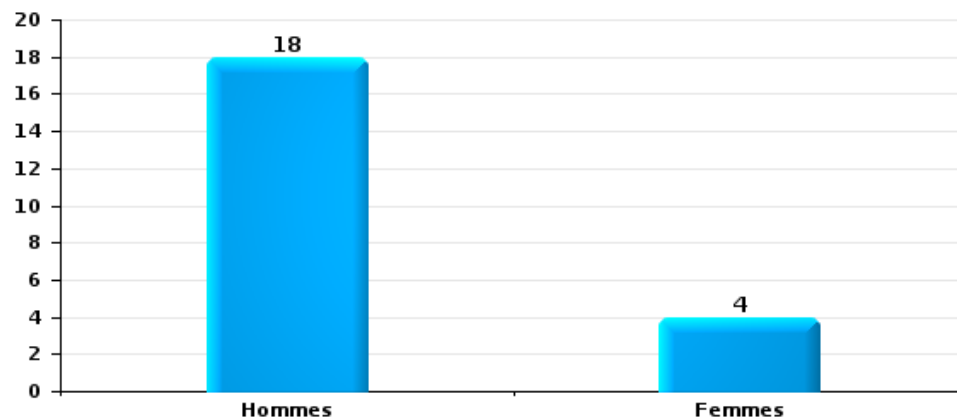
Dégradation de la propriété

Nombre de suspects-fait selon le sexe



Infr. contre l'intégrité physique

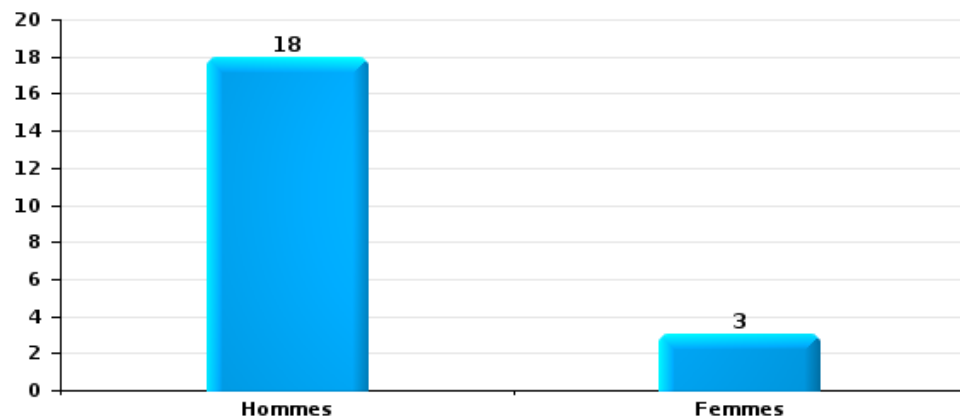
Nombre de suspects-fait selon le sexe





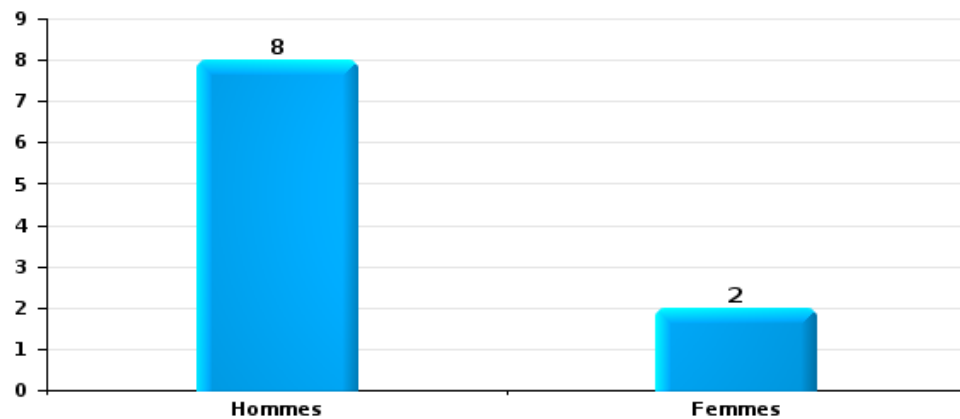
Drogues

Nombre de suspects-fait selon le sexe



Fraude

Nombre de suspects-fait selon le sexe





2.2. Nombre de suspects-fait selon le sexe des suspects identifiés (TOP 5 des figures criminelles)

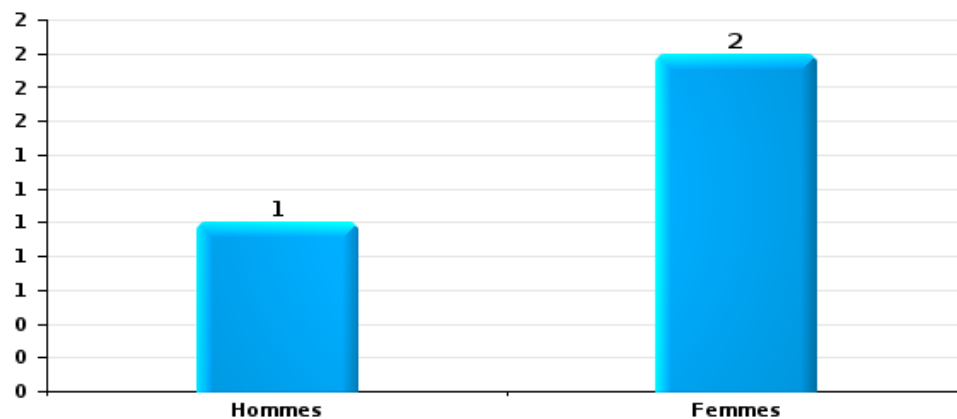
Lorsqu'un même suspect a commis plusieurs faits durant la période considérée, il est aussi comptabilisé plusieurs fois (voir également la note méthodologique)

Wommelgem

2025

Cambriolage dans bâtiment (total)

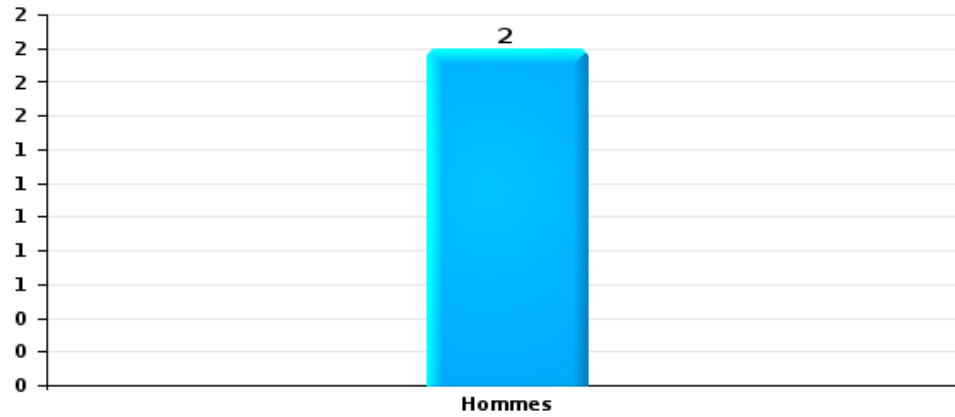
Nombre de suspects-fait selon le sexe





Dégradation de voiture

Nombre de suspects-fait selon le sexe





2.3. Nombre de suspects-fait selon l'âge des suspects identifiés (TOP 5 des catégories principales)

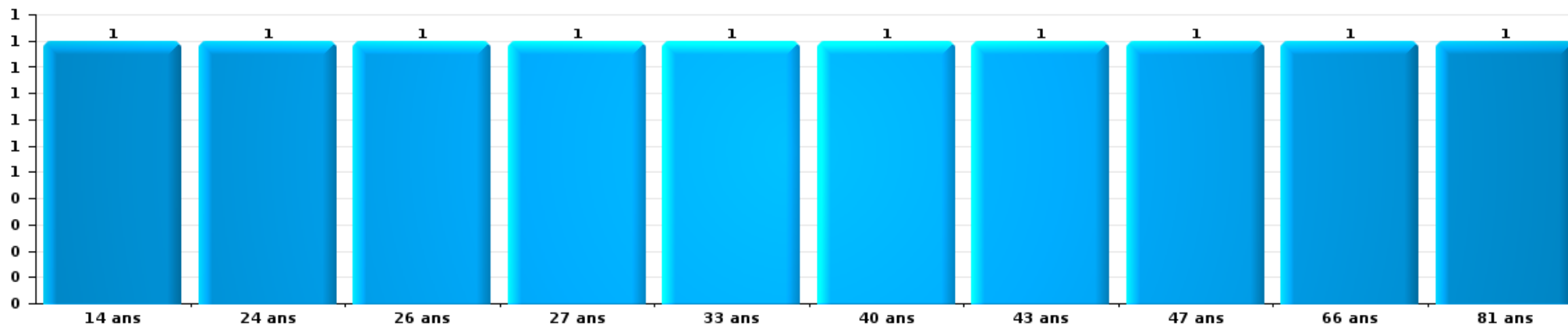
1) Lorsqu'un même suspect a commis plusieurs faits durant la période considérée, il est aussi comptabilisé plusieurs fois, qu'il ait le même âge ou non – 2) Les suspects au-dessous de 14 ans et à partir de 90 ans ne sont pas repris dans le tableau (voir également la note méthodologique)

Wommelgem

2025

Vol et extorsion

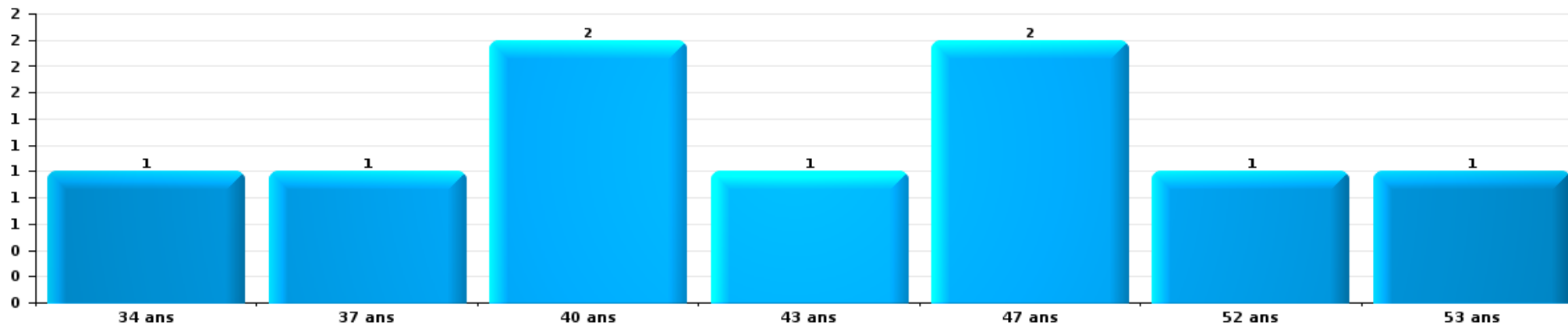
Nombre de suspects-fait par âge (chronologique)





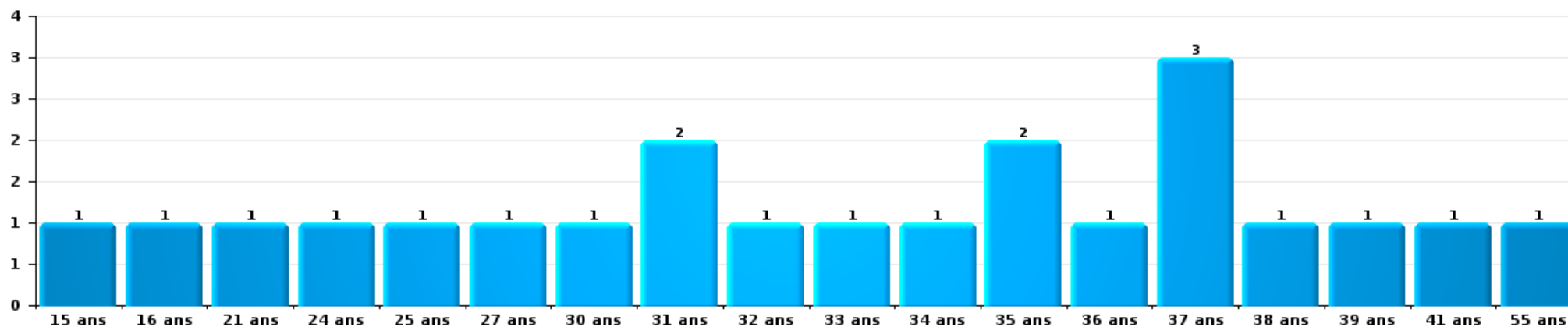
Dégradation de la propriété

Nombre de suspects-fait par âge (chronologique)



Infr. contre l'intégrité physique

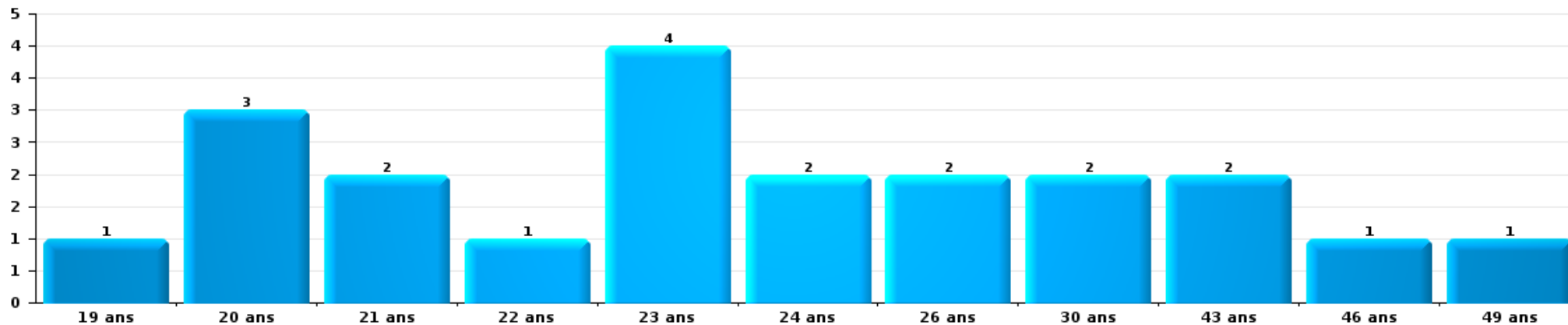
Nombre de suspects-fait par âge (chronologique)





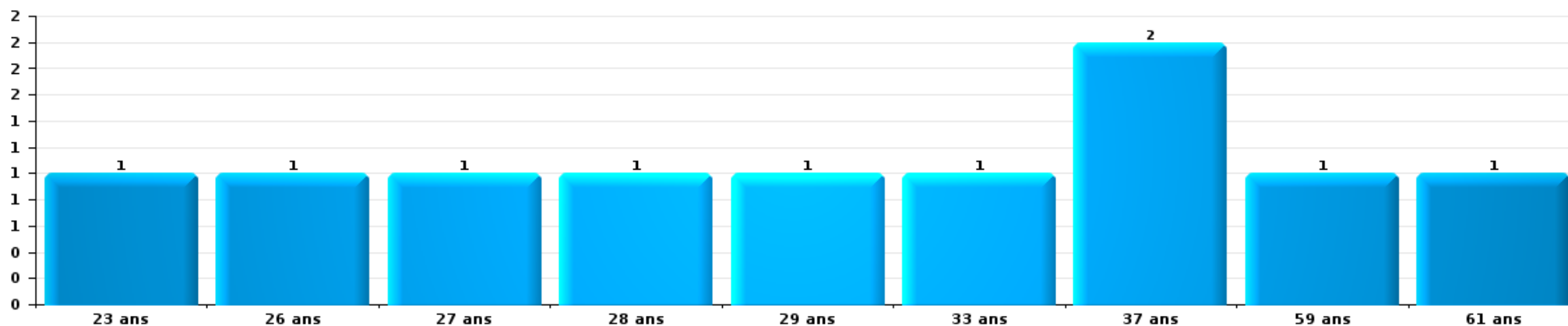
Drogues

Nombre de suspects-fait par âge (chronologique)



Fraude

Nombre de suspects-fait par âge (chronologique)





2.4. Nombre de suspects-fait selon l'âge des suspects identifiés (TOP 5 des figures criminelles)

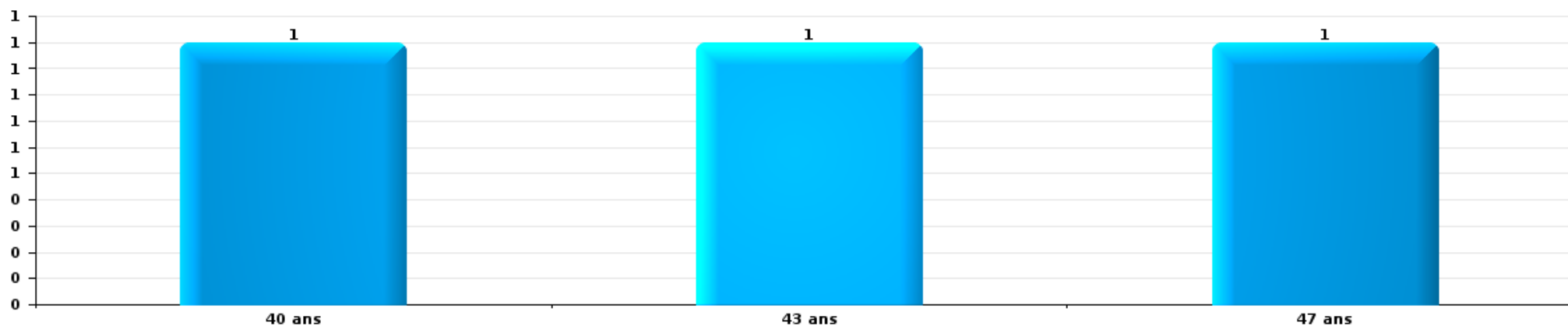
1) Lorsqu'un même suspect a commis plusieurs faits durant la période considérée, il est aussi comptabilisé plusieurs fois, qu'il ait le même âge ou non – 2) Les suspects au-dessous de 14 ans et à partir de 90 ans ne sont pas repris dans le tableau (voir également la note méthodologique)

Wommelgem

2025

Cambrilage dans bâtiment (total)

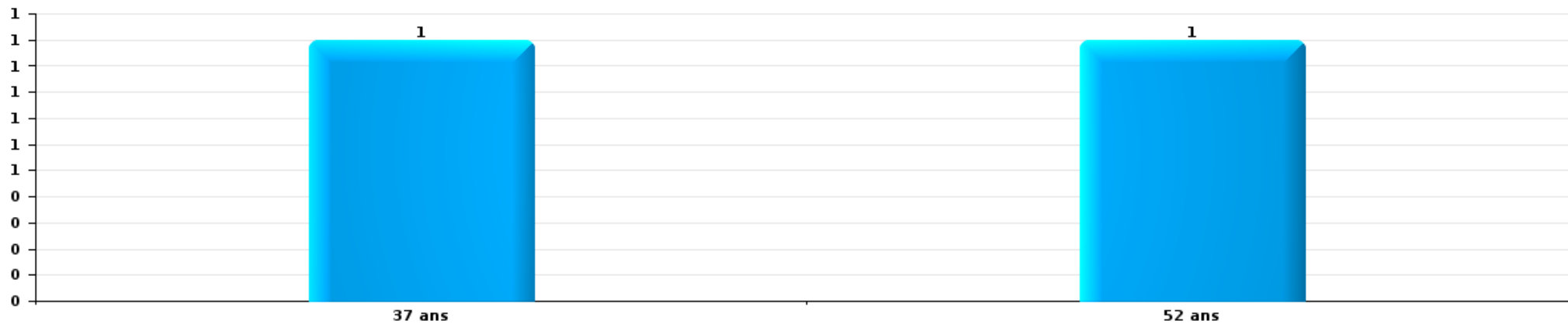
Nombre de suspects-fait par âge (chronologique)





Dégradation de voiture

Nombre de suspects-fait par âge (chronologique)



STATISTIQUES POLICIERES DE CRIMINALITE

LIEU DE PERPETRATION: COMMUNE

Wommelgem

***ANNEXE I: DETAIL PAR CATEGORIE DE DELIT
CODE PENAL***



Wommelgem

Infraction Code pénal

Infr. contre l'intégrité physique

			2000	2015	2016	2017	2018	2019	2020	2021	2022	2023	2024	2025
Assassinat	Parricide (assassinat)	Acc.								1				
	Suite à incendie volontaire / explosion	Tent.										1	1	
	Autres	Acc.		1										
		Tent.		1										
Sous-total				2						1		1	1	
Meurtre	Parricide (meurtre)	Tent.	1											
	Empoisonnement (meurtre)	Tent.						1						
	Autres	Tent.	1	1				4	2			1	2	
		Tent.												
Sous-total			2	1			5	2			1	2		
Coups et/ou blessures vol. en sphère familiale	Entre partenaires ou ex-partenaires	Acc.	4	12	16	20	27	22	34	30	25	25	21	13
	Lors d'un différend familial en général	Tent.				1								
		Acc.	8											
	Par les parents envers un mineur	Acc.		2	2				1	2	3	1	5	1
	Envers les parents	Acc.	1	1	1	1	8	2	5	1	4	2	4	4
	Envers d'autres ascendants directs ou collatéraux	Acc.		1	5	1	2				2	5	4	1
Sous-total			13	16	24	23	37	24	40	33	34	33	34	15
Coups et/ou blessures vol. hors sphère familiale	Bagarres (=coups réciproques)	Acc.	12	6	11	10	6	11	14	7	15	10	6	3
	Coups envers fonctionnaire de police	Acc.	1		1	1			1		1			1
	Envers un mineur par une pers. ayant autorité	Acc.		1				3		1	1			
	Envers un mineur qualité de l'auteur inconnue	Acc.		1			4	3		1		1	2	1
	Envers pers. vulnérable par pers. ayant autorité	Acc.						1	2					
	Envers un arbitre de manifestation sportive	Acc.				1								
	Coups envers personnel autre service public	Acc.						1			1			
	Coups envers profession médicale	Acc.					1							
	Non spécifié	Acc.	24	13	18	21	20	14	15	21	22	14	24	19
		Tent.	1			1								
Sous-total			38	21	30	34	31	33	32	30	40	25	32	24
Abstention coupable	Acc.		1					1						
Sous-total				1				1						
Autres infr. volontaires. c/ l'intégrité phys.	Privation de soins à enfant ou personne vulnérable	Acc.		1				1						
	Délaissement d'enfant ou personne vulnérable	Acc.			1									
	Administration substances nuisibles	Acc.	1		1				1	1	1			
	Entrave méchante à la circulation	Acc.	4	1		1		3	1	1	2	2		
	Voies de faits et violences légères	Acc.	1	2	4	12	4	5	6	6	5	5	5	7
Sous-total			6	4	6	13	4	9	8	7	8	7	5	7



Infr. contre l'intégrité physique

			2000	2015	2016	2017	2018	2019	2020	2021	2022	2023	2024	2025
Infr. involontaires contre l'intégrité physique	Coups et/ou blessures involontaires	Acc.	1			1			1		1	1	1	
	Morsure de chien	Acc.			3	1			1	1	4		3	
		Sous-total	1			4	1		2	1	5	1	4	
		Total	60	45	60	74	73	72	84	72	87	68	78	46



Infr. contre la liberté individuelle

			2000	2015	2016	2017	2018	2019	2020	2021	2022	2023	2024	2025
Enlèvement de mineur ou personne vulnérable	Enlèvement parental	Acc.					1	2		1				
	Autre enlèvement	Acc.							1					
		Sous-total					1	2	1	1				
Détenion par un particulier		Acc.				1		1	1	1	3		1	2
		Tent.								1				
		Sous-total				1		1	1	2	3		1	2
		Total				1	1	3	2	3	3		1	2



Infr. contre les mœurs

			2000	2015	2016	2017	2018	2019	2020	2021	2022	2023	2024	2025
Viol n'ayant pas causé la mort	Victime < 10a	Acc.	2				1							
		Tent.			1									
	Victime 10a - 14a	Acc.	1		1									
	Victime 14a - 16a	Acc.				1					1			
	Victime 16a - 18a	Tent.							1					
	Victime majeure	Acc.	2	4		1	3			3				
		Tent.	1						1					
	Victime âge inconnu	Acc.									1			
	Sous-total		6	4	2	2	4	1	1	4	1			
Viol n'ayant pas causé la mort (nvCPS)	Victime < 16a	Acc.								1		5	1	1
	Victime majeure	Acc.									1	1	1	2
		Tent.											1	
		Sous-total								1	1	6	3	3
Attentat à la pudeur avec violence / menace	Victime < 16a	Acc.					1	2						
	Victime 16a - 18a	Acc.					1			1				
	Victime majeure	Acc.				2	2	1	2	1				
		Sous-total				2	4	3	2	2				
Attentat à la pudeur sans violence / menace	Victime < 16a	Acc.	1		2	1				3	1			
	Victime 16a - 18a	Acc.								2				
	Victime âge inconnu	Acc.		1			1				1			
		Sous-total	1	1	2	1	1		5	2				
Attentat à la pudeur non spécifié		Acc.	1											
		Sous-total	1											
Atteinte intégrité sexuelle sans mort (nvCPS)	Victime < 16a	Acc.									4	3	1	
	Victime 16a - 18a	Acc.										1		
	Victime majeure	Acc.										2	3	
		Sous-total									4	6	4	
Pornographie enfantine	Détention	Acc.								3				
		Tent.					1							
	Distribution	Acc.		1		1	2	3	1	1				
	Accès pornographie enfantine via technologie	Acc.								1				
	Sous-total		1		1	3	3	1	5					
Incitation à la débauche	Victime mineure	Acc.				1		1	1	1	1			
		Tent.					1							
	Victime majeure	Acc.		1										
	Age victime inconnu	Acc.					1							
	Sous-total		1	1	1	2	1	1	1	1	1			
Exploitation de la débauche d'autrui	Victime majeure	Acc.					1	1		2				
		Sous-total					1	1		2				

FPF/DGR/DR/BIPOL - Statistiques policières de criminalité (date de clôture: 31/10/2025)
 Les données pour les années 2001 jusqu'à 2014 ne sont plus publiées mais restent disponibles sur demande auprès du service BIPOL.
 Les données pour 2025 ne concernent que le 1er semestre.



Infr. contre les mœurs

			2000	2015	2016	2017	2018	2019	2020	2021	2022	2023	2024	2025
Outrage public aux bonnes mœurs	Actions (exhibitionnisme, etc.)	Acc.	2		6			1	1	2				
	Ecrits, images, objets	Acc.	2						1					
	Exhibitionnisme (nvCPS)	Acc.											1	1
		Sous-total	4		6			1	2	2				1
Voyeurisme	Observation/enregistrement de nudité ou intimité	Acc.			1				1					
	Diffusion enregistrement nudité ou intimité	Acc.					1			1				
		Tent.				2								
		Sous-total			1	2	1		1	1				
Voyeurisme direct (nvCPS)	Victime majeure	Acc.											1	
	Sous-total												1	
Voyeurisme via moyen technique ou autre (nvCPS)	Victime 16a - 18a	Acc.												1
	Sous-total													1
Diffusion de contenu à caractère sexuel (nvCPS)	Victime < 16a	Acc.										1		1
	Victime majeure	Acc.											1	
		Sous-total										1	1	1
Diffusion contenu sex. but méchant/lucrat. (nvCPS)	Victime majeure	Acc.										1	1	
		Sous-total										1	1	
Grooming (contact par ICT avec mineur < 16 ans)		Acc.						2	1	2	1			
		Sous-total						2	1	2	1			
Exploitation sexuelle mineurs-prostitution (nvCPS)	Incitation à la débauche/prostit. (nvCPS)	Acc.											1	
		Sous-total											1	
Images d'abus sexuels de mineurs (nvCPS)	Production/diffusion images abus sexuels (nvCPS)	Acc.									1	2	2	
		Sous-total									1	2	2	
		Total	12	6	12	9	16	12	14	22	9	16	14	6



Infr. contre autres valeurs morales et sentiments

			2000	2015	2016	2017	2018	2019	2020	2021	2022	2023	2024	2025
Harcèlement	Harcèlement par téléphone (OLD)	Acc.	2											
		Acc.		19	17	15	18	7	11	12	21	19	15	10
	Sous-total	2	19	17	15	18	7	11	12	21	19	15	10	
Violation de sépulture		Acc.	3											
		Sous-total	3											
Violation du secret professionnel		Acc.					1							
		Sous-total					1							
Atteinte à l'honneur	Calomnie et diffamation	Acc.	5	3	4	3	5	4	4	6	2	1	5	1
	Déclaration calomnieuse	Acc.	1			1		1						
	Imputation calomnieuse	Acc.	2	1			6	1			1	1		1
	Divulgateion méchante	Acc.		1				1						
	Injures (Délit)	Acc.		1		3	1		1	4	1		1	
		Sous-total	8	6	4	7	12	7	5	10	4	2	6	2
Vie privée	Violation de domicile par un particulier	Acc.	1	1	1		3	3	2	3	2	1	6	
	Violation du secret des lettres	Acc.		1										
		Sous-total	1	2	1		3	3	2	3	2	1	6	
Tapage nocturne		Acc.	1	4	1	1	5	4	4		2			1
		Sous-total	1	4	1	1	5	4	4		2			1
Violation de communication par particulier		Acc.										1		
		Sous-total										1		
Abus faiblesses de personnes		Acc.												1
		Sous-total												1
Cyberlokkng (leurre de mineur par ICT)		Acc.							1					
		Sous-total							1					
Occupation bien d'autrui (squatter)	Pénétrer / occuper / séjourner (bien non habité)	Acc.					2	1	1	1				1
		Sous-total					2	1	1	1				1
Total			15	31	23	23	41	22	24	26	29	23	27	15



Infr. relative au statut juridique de l'enfant

		2000	2015	2016	2017	2018	2019	2020	2021	2022	2023	2024	2025
Non-déclaration de naissance	Acc.								1				
	Sous-total								1				
	Total								1				



Vol et extorsion

			2000	2015	2016	2017	2018	2019	2020	2021	2022	2023	2024	2025
Vol avec circ. aggr.	Avec violence	Acc.	1	4	2	3	4	4	2	1	3	1	2	1
		Tent.	2	1		2	2							
	Sans violence	Acc.	87	142	121	119	91	87	59	46	67	58	56	29
		Tent.	21	32	26	43	30	29	23	25	28	26	17	15
Sous-total			111	179	149	167	127	120	84	72	98	85	75	45
Vol sans circ. aggr.	Avec violence	Acc.		1				1	2		1	3		2
		Tent.			1		2							
	Sans violence, Vol à la tire	Acc.	5	14	11	7	9	6	3	3	2	2		
		Acc.	1	1		2								1
	Sans violence, Vol d'usage	Acc.	7	3	4	5	6	4	5	4	8	5	10	
		Tent.							1					1
	Sans violence	Acc.	204	123	97	91	102	81	71	56	90	82	99	59
Tent.		2	1	1	1	4			2	1	3	6	1	
Sous-total			219	143	114	106	123	92	82	65	102	95	117	62
Vol non spécifié		Acc.	187	1	1	1	2					1		
		Tent.	46											
Sous-total			233	1	1	1	2					1		
Extorsion		Acc.		1	2	2	2	4		3	1	6	3	
		Tent.		2		1	1	1					2	1
	Sous-total				3	2	3	3	5		3	1	8	4
Total			563	326	266	277	255	217	166	140	201	189	196	108



Fraude

			2000	2015	2016	2017	2018	2019	2020	2021	2022	2023	2024	2025
Blanchiment d'argent	Acc.				1	1		14	23	12	10	7	4	3
	Tent.								1		1			
	Sous-total				1	1		14	24	12	11	7	4	3
Recel	Recel simple	Acc.			4			1	1					
	Recel qualifié	Acc.							1					
	Non spécifié	Acc.	1											
	Sous-total		1		4			1	2					
Grivèlerie	Carburant / lubrifiant	Acc.	2			1	2				1		1	1
	Boissons et aliments	Acc.		1								1	3	
	Voiture de location	Acc.		1		4	1	1		1	3	1	1	
	Logements	Acc.												1
	Non spécifié	Acc.	1											
	Sous-total		3		2	5	3	1		1	4	2	6	1
Détournement et destruction frauduleuse	Cel frauduleux	Acc.	3	42	41	54	63	66	57	60	10		3	
	D'argent, de papiers, etc.	Acc.	1				1	1				1		
	De biens mobiliers des époux	Acc.						1						
	D'héritage	Acc.							1					
	Non spécifié	Acc.	12			2								1
Sous-total		16	42	41	56	64	68	58	60	10	1	3	1	
Escoquerie	Fraude par internet	Acc.		15	12	18	29	17	30	28	30	34	24	4
	Tent.				2		6	3	3	6	2			
	Escoquerie sans internet	Acc.		12	10	10	8	12	7	8	9	6	8	6
	Tent.			3	1	2	4	2	1			2		1
Non spécifié	Acc.	15												
Sous-total		15	30	25	30	47	34	41	42	42	42	32	11	
Tromperie	Marchandises vendues / travail fourni	Acc.	1											
	Denrées alimentaires falsifiées	Acc.				1								
	Non spécifié	Acc.			1									
Sous-total		1		1	1									
Abus de confiance et infr. apparentées	Abus de confiance	Acc.	15	11	5	2	7	16	4	6	14	10	16	8
	Abus des faiblesses	Acc.	1				1	1				1	1	
	Sous-total		16	11	5	2	8	17	4	6	14	11	17	8
Abus de biens sociaux	Non spécifié	Acc.							1					
	Autres	Acc.	1	1				1						
	Sous-total		1	1				1	1					
Infr. liées à l'insolvabilité	Par des tiers	Acc.			3				3	1		1		
	Par le débiteur	Acc.		1	2	1	6	3	5	5	7	6	2	1
	Non spécifié	Acc.			1		1			1	6	2	2	
	Sous-total			1	6	1	7	3	8	7	13	9	4	1



Fraude

		2000	2015	2016	2017	2018	2019	2020	2021	2022	2023	2024	2025
Insolvabilité frauduleuse	Acc.		1		1		2				1		
	Sous-total		1		1		2				1		
Chèques sans provision	Acc.	5		1									
	Tent.	1											
	Sous-total	6		1									
Total		59	88	84	97	129	141	138	128	93	73	66	25



Dégradation de la propriété

			2000	2015	2016	2017	2018	2019	2020	2021	2022	2023	2024	2025
Incendie volontaire	Dans lieu habité (de nuit)	Acc.		2										1
	Dans lieu habité (moment indéterminé)	Acc.			1									
	Dans un autre lieu (de jour)	Acc.		2	1	1	2		4		2	1		
	Dans un autre lieu (de nuit)	Acc.		1	2	2	1	3	4	2	3		3	
	Dans un autre lieu (moment indéterminé)	Acc.							3	1				
	Non spécifié	Acc.	1											
	Sous-total		1	5	4	3	3	3	11	3	5	1	3	1
Destruction par explosion volontaire	Dans lieu habité (de nuit)	Acc.						1	1					2
		Tent.									1			
	Non spécifié	Acc.							1					
	Sous-total							1	2		1		2	
Incendie involontaire		Acc.	11	2	4	4	10	14	8	4	7	3	4	6
		Sous-total	11	2	4	4	10	14	8	4	7	3	4	6
Destruction, dénaturation, dégradation	Avec circ. aggr.	Acc.				1	1					2	1	
	Non spécifié	Acc.	53											
		Sous-total	53			1	1					2	1	
Vandalisme	Sur véhicules	Acc.	16	34	41	30	37	40	27	25	20	23	55	24
		Tent.											1	
	Sur autres biens mobiliers	Acc.	39	10	1	4	4	5	6	4	3	5	7	4
	Graffitis	Acc.		1		4	2	1			1	5	1	1
	Autres détériorations sur biens immobiliers	Acc.	7	22	9	21	16	26	21	17	17	22	23	19
	Dégradation de clôture	Acc.			1				1		2		2	
	Sous-total	62	67	52	59	59	73	54	48	41	57	87	48	
	Total	127	74	60	67	73	91	75	55	54	63	97	55	



Infr. contre la sécurité publique

		2000	2015	2016	2017	2018	2019	2020	2021	2022	2023	2024	2025
Organisation criminelle	Acc.						1	1	1				
	Sous-total						1	1	1				
Association de malfaiteurs	Acc.		5	3	4	4	3	2	2	3	9	6	2
	Sous-total		5	3	4	4	3	2	2	3	9	6	2
Evasion de prisonniers	Non-entrée de congé	Acc.			1								
	Non-respect surveillance électronique	Acc.				1	1	3	3		1		
	Sous-total				1	1	1	3	3		1		
Recel	Recel de cadavre	Acc.		1									
	Sous-total			1									
Menaces	Menace d'attentat	Acc.			1			3		1			
	Verbales	Acc.	19	14	9	8	9	14	18	10	12	11	12
	Ecrites	Acc.	1	5	2	9	9	5	5	11	9	6	2
	Par gestes, emblèmes	Acc.	4	4	4		2	8	7	11	11	2	8
	Alerte à la bombe	Acc.		1				1		1			
	Non spécifié	Acc.	4										
	Sous-total	28	24	15	18	20	28	33	33	33	19	22	11
	Total	28	29	19	23	25	33	39	39	36	29	28	13



Infr. contre l'autorité publique

		2000	2015	2016	2017	2018	2019	2020	2021	2022	2023	2024	2025
Violence c/ personnes investies autorité publique	Acc.						2						
	Sous-total						2						
Rébellion	Rébellion armée	Acc.	1		1				1		1		
	Rébellion non armée	Acc.	2	2	3	6	6	6	9	10	8	3	2
	Non spécifié	Acc.											
	Sous-total	1	3	2	4	6	6	6	10	10	9	3	2
Outrages	Acc.	1	1	2	1		2			1		1	
	Sous-total	1	1	2	1		2			1		1	
Refus de coopération (informatique et télécom)	Acc.						1	1					
	Sous-total						1	1					
Autres infractions	Bris de scellés	Acc.				1	2						
	Sous-total					1	2						
	Total	2	4	4	5	7	13	7	10	11	9	4	2



Infr. contre la foi publique

			2000	2015	2016	2017	2018	2019	2020	2021	2022	2023	2024	2025
Faux en écritures	Faux en écritures	Acc.	8	12	1	6	5	5	5	7	5	4	5	5
	Usage de faux en écrit. et écrit. falsifiées	Acc.	2	2	2	1	2	2	3	2	2	2	3	1
		Sous-total	10	14	3	7	7	7	8	9	7	6	8	6
Usurpation	De fonctions	Acc.			1		1		1				1	
	De nom	Acc.	2	4	2	2	5	5	6	10	6	3	2	5
		Sous-total	2	4	3	2	6	5	7	10	6	3	3	5
Contrefaçon / falsification	Contrefaçon	Acc.							1		1	1		
	Falsification	Acc.	2					2					1	1
		Sous-total	2					2	1		1	1	1	1
Fausses monnaies	Emission	Acc.		4	2	1			2					
		Tent.		1	1		1							
	Autres	Acc.	3		1		1	1	1					1
		Sous-total	3	5	4	1	2	1	3					1
Faux en justice	Fausses déclarations	Acc.						1	1					
		Sous-total						1	1					
		Total	17	23	10	10	15	16	20	19	14	10	12	13



Wommelgem

Infraction Code pénal

Infr. contre la famille

	2000	2015	2016	2017	2018	2019	2020	2021	2022	2023	2024	2025
Abandon de famille Acc.							1					
Sous-total							1					
Refus du droit aux relations personnelles Acc.	4	10	7	6	7	14	12	13	19	3	1	3
Sous-total	4	10	7	6	7	14	12	13	19	3	1	3
Non-acquittement pension alimentaire Acc.	1	2	3	1	4	6						1
Sous-total	1	2	3	1	4	6						1
Total	5	12	10	7	11	20	13	13	19	3	1	4

Criminalité informatique

	2000	2015	2016	2017	2018	2019	2020	2021	2022	2023	2024	2025
Hacking Acc.		3	3	1	5	4	3	8	8	1	6	3
Tent.							1			1		
Sous-total		3	3	1	5	4	4	8	8	2	6	3
Faux en informatique Acc.				1	2	1	4	5	6	7	3	2
Tent.								1				
Sous-total				1	2	1	4	6	6	7	3	2
Fraude informatique Acc.		13	17	11	21	32	47	42	38	51	86	16
Tent.		1		1		1	4	1	1	1	2	
Sous-total		14	17	12	21	33	51	43	39	52	88	16
Sabotage Acc.				1	1			1	1		1	
Sous-total				1	1			1	1		1	
Total		17	20	15	29	38	59	58	54	61	98	21



Exercice illégal de l'autorité publique

		2000	2015	2016	2017	2018	2019	2020	2021	2022	2023	2024	2025
Abus de l'autorité	Acc.									1			
	Sous-total									1			
	Total									1			

Marchand de sommeil

		2000	2015	2016	2017	2018	2019	2020	2021	2022	2023	2024	2025
Sans circ. aggr.	Acc.						1		1				
	Sous-total						1		1				
	Total						1		1				

Traite des êtres humains

		2000	2015	2016	2017	2018	2019	2020	2021	2022	2023	2024	2025
Exploitation sexuelle	Acc.					1	1	1					
	Sous-total					1	1	1					
Exploitation économique	Acc.		1		3		2					1	
	Sous-total		1		3		2					1	
	Total		1		3	1	3	1				1	

Autres infractions Code pénal

		2000	2015	2016	2017	2018	2019	2020	2021	2022	2023	2024	2025
	Acc.					2		1					
	Sous-total					2		1					
	Total					2		1					



Contravention Code pénal

		2000	2015	2016	2017	2018	2019	2020	2021	2022	2023	2024	2025
Injures (Contravention)	Acc.	1											
	Sous-total	1											
Autres contraventions CP	Acc.	4								1			
	Sous-total	4								1			
Total		5								1			

STATISTIQUES POLICIERES DE CRIMINALITE

LIEU DE PERPETRATION: COMMUNE

Wommelgem

***ANNEXE II: DETAIL PAR CATEGORIE DE DELIT
LOIS SPECIALES***



Wommelgem

Infraction Lois spéciales

Drogues

			2000	2015	2016	2017	2018	2019	2020	2021	2022	2023	2024	2025
Détention		Acc.	2	17	16	30	31	34	46	39	29	25	31	12
		Sous-total	2	17	16	30	31	34	46	39	29	25	31	12
Usage	Usage individuel	Acc.	2											
	Faciliter l'usage	Acc.									1			
	Incitation à l'usage	Acc.				1				1				
	Désordre, scandale ou danger dans un espace public	Acc.						1		1	1			
		Sous-total	2				1	1		2	2			
Importation et exportation		Acc.	3		1	1	1			1	1			
		Sous-total	3		1	1	1			1	1			
Fabrication		Acc.		5	2	1	5	6	4	2	2			
		Sous-total		5	2	1	5	6	4	2	2			
Commerce		Acc.	2	8	2	2	3	10	8	10	6	4	11	7
		Sous-total	2	8	2	2	3	10	8	10	6	4	11	7
Protoxyde d'azote (gaz hilarant)		Acc.											3	1
		Sous-total											3	1
Autres		Acc.		1				2	2					
		Sous-total		1				2	2					
		Total	9	31	21	34	41	53	60	54	40	29	45	20



Législation sur les étrangers

		2000	2015	2016	2017	2018	2019	2020	2021	2022	2023	2024	2025
Transmigration illégale	Mariages simulés/blancs sans récompense/contrainte	Acc.		1	3					5	2	3	1
		Tent.		1	2	1	2		1			1	
	Cohab. légale de complais. sans récompense/contr.	Acc.					1		1	2	2		
		Tent.				2	1	1	1				
	Accès au territoire	Acc.	6	30	1	9	8	48	16	1	6	4	
	Séjour	Acc.	3	4	6	69	65	29	8	13	6	3	10
	Éloignement	Acc.			1								
	Inscription au registre des étrangers	Acc.									1	16	21
Reconnaissance fraudul. sans récompense/contrainte	Acc.				1	1	1		1		1	1	
	Sous-total	9	34	10	84	77	82	25	18	20	28	36	17
Trafic d'êtres humains	Acc.		2		9	6	4	4	3				
	Sous-total		2		9	6	4	4	3				
Traite d'êtres humains	Acc.	1											
	Sous-total	1											
Non spécifié	Acc.	3											
	Sous-total	3											
	Total	13	36	10	93	83	86	29	21	20	28	36	17



Environnement

			2000	2015	2016	2017	2018	2019	2020	2021	2022	2023	2024	2025
Déchets	Transport de déchets	Acc.						1		1				
	Déchets par professionnel	Acc.				1			2	1			2	
	Déchets par particulier	Acc.		4	4	3	5	5	3	1	1		3	1
	Déchets par personne indéterminée	Acc.	9											
	Déchets: permis/autorisation	Acc.				1								
	Déchets: infractions fiscales	Acc.	1											
		Sous-total	10	4	4	4	6	6	5	3	1		5	1
Feux d'artifice		Acc.												1
		Sous-total												1
Autres que déchets	Urbanisme	Acc.	1	6	1	2	1	6	2	3			1	
	Permis d'environnement	Acc.		7				1	1				1	
	Bruit	Acc.	3											
	Pollution de l'eau	Acc.	1			1						1	1	
	Autres nuisances en matière d'environnement	Acc.	5								1			
		Sous-total	10	13	1	2	2	7	3	3	1	1	3	
Biodiversité / Faune et flore	Bien-être animal	Acc.	3		4	1	1	5	6		3	5	3	2
	Protection de la nature	Acc.						1	1					
	Destruction d'animaux	Acc.				2		1						
		Sous-total	3		4	1	3	6	8		3	5	3	2
		Total	23	17	9	7	11	19	16	6	5	6	11	4



Armes et explosifs

			2000	2015	2016	2017	2018	2019	2020	2021	2022	2023	2024	2025
Détention illégale	Arme à feu	Acc.			1	1	1	2	5	1	1	1	1	
	Arme blanche ou non à feu	Acc.		1	1	6	4	5	5		3	2	3	3
	Munition	Acc.					1		1					
	Sous-total			1	2	7	6	7	11	1	4	3	4	3
Port / transport illégal	Arme à feu	Acc.			1	1	1			2				
	Arme blanche ou non à feu	Acc.		5	1	4	7	10	7	10	2	4	8	2
	Objets et/ou substances non conçus comme armes	Acc.												1
	Non spécifié	Acc.	2											
Sous-total		2	5	2	5	8	10	7	12	2	4	8	3	
Explosifs		Acc.												1
Sous-total														1
Autre	Non spécifié	Acc.	1											
Sous-total			1											
Total			3	6	4	12	14	17	18	13	6	7	12	7

Protection de la personne

			2000	2015	2016	2017	2018	2019	2020	2021	2022	2023	2024	2025
Discrimination	Racisme et xénophobie	Acc.			1			1		2	1			
	Fondée sur conviction religieuse ou philosophique	Acc.										1		
	Autre discrimination	Acc.												1
	Sous-total			1	1	1	1	2	1	1	1	1	1	1
Protection de la vie privée		Acc.	3	2	1		1							
Sous-total		3	2	1	1	1								
Caméras de surveillance		Acc.						1			1			
Sous-total								1			1			
Droit à l'image		Acc.			1							1	2	
Sous-total				1	1							1	2	
Total			3	2	3		1	2		2	2	2	2	1



Wommelgem

Infraction Lois spéciales

Hormones et dopage

		2000	2015	2016	2017	2018	2019	2020	2021	2022	2023	2024	2025
Détention	Acc.		1		1					1			
	Sous-total:		1		1					1			
	Total:		1		1					1			

Loi du football

		2000	2015	2016	2017	2018	2019	2020	2021	2022	2023	2024	2025
Inciter à la haine ou à l'emportement	Acc.							1					
	Sous-total:							1					
	Total:							1					

Sécurité privée

		2000	2015	2016	2017	2018	2019	2020	2021	2022	2023	2024	2025
Entreprises de gardiennage / de sécurité	Acc.		1										
	Sous-total:		1										
	Total:		1										

Protection de la jeunesse

		2000	2015	2016	2017	2018	2019	2020	2021	2022	2023	2024	2025
Législation sur l'obligation scolaire	Acc.		2		1		1						
	Sous-total:		2		1		1						
Législation sur la protection de la jeunesse	Acc.		21	18	18	28	27	12	20	26	29	23	10
	Sous-total:		21	18	18	28	27	12	20	26	29	23	10
	Total:		23	18	19	28	28	12	20	26	29	23	10



Code pénal social

		2000	2015	2016	2017	2018	2019	2020	2021	2022	2023	2024	2025
Harcèlement au travail	Acc.		1			1	1						
	Sous-total:		1			1	1						
Mise en danger du travailleur	Acc.									1			
	Sous-total:									1			
Travail illégal	Acc.										1		
	Sous-total:										1		
Fraude sociale aux cotisations (travail au noir)	Acc.		1		1	1	3	5	5	1	1		1
	Sous-total:		1		1	1	3	5	5	1	1		1
Infr. contre foi publique en droit pénal social	Acc.		3	1	1			1	1		2		
	Sous-total:		3	1	1			1	1		2		
Escroquerie en droit pénal social	Acc.		1	1	1	1	1	1	1	1		1	1
	Sous-total:		1	1	1	1	1	1	1	1		1	1
Autres	Acc.				1	1		2					
	Sous-total:				1	1		2					
	Total:		6	2	4	4	5	9	7	3	4	1	2

Ivresse et alcool

		2000	2015	2016	2017	2018	2019	2020	2021	2022	2023	2024	2025
Ivresse publique	Acc.	2	18	11	12	19	22	19	13	18	23	18	5
	Sous-total:	2	18	11	12	19	22	19	13	18	23	18	5
	Total:	2	18	11	12	19	22	19	13	18	23	18	5

Registre de population

		2000	2015	2016	2017	2018	2019	2020	2021	2022	2023	2024	2025
	Acc.	17	46	39	35	39	25	46	49	35	21	33	12
	Sous-total:	17	46	39	35	39	25	46	49	35	21	33	12
	Total:	17	46	39	35	39	25	46	49	35	21	33	12



Carte d'identité

		2000	2015	2016	2017	2018	2019	2020	2021	2022	2023	2024	2025
Pas en possession	Acc.	1						1					1
	Sous-total:	1						1					1
Refus de présentation	Acc.	1											
	Sous-total:	1											
Endommagée	Acc.				1								
	Sous-total:				1								
Non spécifié	Acc.		1	2									
	Sous-total:		1	2									
Autres	Acc.	11											
	Sous-total:	11											
	Total:	13	1	2	1			1					1

Santé publique

		2000	2015	2016	2017	2018	2019	2020	2021	2022	2023	2024	2025
Législation médicaments	Acc.					1							
	Sous-total:					1							
Denrées alimentaires	Acc.					1							
	Sous-total:					1							
Refus ou négligence respect mesures	Acc.							135	33				
	Sous-total:							135	33				
Autres	Acc.	1						101					
	Sous-total:	1						101					
	Total:	1				2		236	33				



Travail

		2000	2015	2016	2017	2018	2019	2020	2021	2022	2023	2024	2025
Règlement général protection du travail	Acc.						1						
	Sous-total:						1						
Commerce ambulant	Acc.	1							1	2	3		
	Sous-total:	1							1	2	3		
Protection professions libérales et intellec.	Acc.			1									
	Sous-total:			1									
Infractions mesure interdiction professionnelle	Acc.					1							
	Sous-total:					1							
Fraude sociale aux cotisations (travail au noir)	Acc.		1	1									
	Sous-total:		1	1									
Tourisme et hôtellerie	Acc.						1						
	Sous-total:						1						
Travailleurs étrangers	Acc.	1											
	Sous-total:	1											
Non spécifié	Acc.							1					
	Sous-total:							1					
Autres	Acc.					1							
	Sous-total:					1							
	Total:	2	1	2		2	2	1	1	2	3		



Protection des revenus publics

		2000	2015	2016	2017	2018	2019	2020	2021	2022	2023	2024	2025
Douane et accises	Acc.	1											1
	Sous-total:	1											1
Taxe de circulation / TMC	Acc.		3	19	7	7	4	2	4	3	1		
	Sous-total:		3	19	7	7	4	2	4	3	1		
Fraude TVA	Acc.	1									1	1	1
	Sous-total:	1									1	1	1
Fraude fiscale - impôts sur le revenu	Acc.					2							1
	Sous-total:					2							1
Non spécifié	Acc.		3	1	1								
	Sous-total:		3	1	1								
	Total:	2	6	20	8	9	4	2	4	3	2	1	3

Législation économique

		2000	2015	2016	2017	2018	2019	2020	2021	2022	2023	2024	2025
Sociétés	Acc.			2	1		1			2		1	
	Sous-total:			2	1		1			2		1	
Autres	Acc.							2					
	Sous-total:							2					
	Total:			2	1		1	2		2		1	

Pratiques commerciales

		2000	2015	2016	2017	2018	2019	2020	2021	2022	2023	2024	2025
Pratiques du marché et protection du consommateur	Acc.	2											
	Sous-total:	2											
Registre de commerce	Acc.							1					
	Sous-total:							1					
	Total:	2						1					



Autres lois spéciales

		2000	2015	2016	2017	2018	2019	2020	2021	2022	2023	2024	2025
Transport	Acc.						1						
	Sous-total:						1						
Dégradation involontaire câbles télécommunication	Acc.			1	3	4	1	5	8	33	9	3	
	Sous-total:			1	3	4	1	5	8	33	9	3	
Moyens de communications électroniques	Acc.							1		1		1	
	Sous-total:							1		1		1	
Autres	Acc.	4						1		1		1	
	Sous-total:	4						1		1		1	
	Total:	4		1	3	5	2	6	9	34	10	4	

STATISTIQUES POLICIERES DE CRIMINALITE

LIEU DE PERPETRATION: COMMUNE

Wommelgem

***ANNEXE III: DETAIL
FIGURES CRIMINELLES / PHENOMENES***



Wommelgem

FC Vol moyen de transport

		2000	2015	2016	2017	2018	2019	2020	2021	2022	2023	2024	2025
Vol de voiture	Acc.	41	10	8	4	3	3	2	9	1	4	4	2
	Tent.	8	1					1	1				
	Total	49	11	8	4	3	3	3	10	1	4	4	2
Vol de moto	Acc.		2	1						1			1
	Tent.			1		1							
	Total		2	2		1				1			1
Carjacking	Acc.		2		1								
	Tent.												
	Total		2		1								
Vol dans les garages	Acc.	12			1				2				
	Tent.												
	Total	12			1				2				
Vol de vélomoteur	Acc.	6	3	5	1	2	4	4	2	2	1	4	2
	Tent.												
	Total	6	3	5	1	2	4	4	2	2	1	4	2
Vol de vélo	Acc.	72	32	32	37	27	30	21	11	18	19	26	5
	Tent.					2							
	Total	72	32	32	37	29	30	21	11	18	19	26	5



FC Cambriolage

		2000	2015	2016	2017	2018	2019	2020	2021	2022	2023	2024	2025
Cambriolage dans habitation	Acc.	111	56	47	55	44	37	24	22	34	28	27	14
	Tent.	42	20	12	20	24	13	13	18	20	13	11	11
	Total	153	76	59	75	68	50	37	40	54	41	38	25
Cambriolage ds entreprise ou commerce	Acc.	37	26	9	13	15	4	5	3	6	6	2	3
	Tent.	9	7	7	8	5	4	4	3	4	4	2	1
	Total	46	33	16	21	20	8	9	6	10	10	4	4
Cambriolage ds service public ou bâtiment administ	Acc.	1	8	6	8	5	6	5		2	6		2
	Tent.	1	2	1	4		2	1	3		3	1	
	Total	2	10	7	12	5	8	6	3	2	9	1	2
Vol au béliier	Acc.	1											
	Tent.									1			
	Total	1								1			
Cambriolage dans bâtiment (total)	Acc.	148	90	62	76	64	47	34	25	42	39	29	19
	Tent.	50	29	20	32	29	19	18	23	24	20	14	12
	Total	198	119	82	108	93	66	52	48	66	59	43	31

FC Vol autre

		2000	2015	2016	2017	2018	2019	2020	2021	2022	2023	2024	2025
Vol à main armée	Acc.	1	3	2	2	3	1	1		2		1	1
	Tent.	1		1		1					1		
	Total	2	3	3	2	4	1	1		2	1	1	1
Vol avec violence sans arme	Acc.	2	3	2	4	2	8	3	4	4	10	3	2
	Tent.	1	3		2	4	1			1		1	1
	Total	3	6	2	6	6	9	3	4	5	10	4	3
Vol dans ou sur un véhicule	Acc.	82	55	50	50	25	37	22	28	26	17	28	21
	Tent.	9		3	8	3	6	1	2	3	6	5	3
	Total	91	55	53	58	28	43	23	30	29	23	33	24



FC Vol autre

		2000	2015	2016	2017	2018	2019	2020	2021	2022	2023	2024	2025
Vol d'armes et explosifs	Acc.		2	2	2	2			1	1	2	1	
	Total		2	2	2	2			1	1	2	1	
Vol à l'arraché	Acc.	3	1	2	1	1	4	1		3	1		
	Tent.					1							
	Total	3	1	2	1	2	4	1		3	1		
Vol à la tire	Acc.	10	14	12	7	9	6	3	3	2	2		
	Total	10	14	12	7	9	6	3	3	2	2		
Vol à l'étalage	Acc.	6	15	11	4	10	12	11	6	26	15	27	7
	Tent.	1				2				1			
	Total	7	15	11	4	12	12	11	6	27	15	27	7
Vol par ruse	Acc.	8	2	2	2	3	3	3		4	2	2	1
	Tent.	2							1			1	
	Total	10	2	2	2	3	3	3	1	4	2	3	1
Vol de métaux	Acc.		1	1	2		1	2		1	2		
	Tent.												1
	Total		1	1	2		1	2		1	2		1
Vol sur les chantiers	Acc.	3		2	2	2	1	1	2		1	3	1
	Tent.											1	
	Total	3		2	2	2	1	1	2		1	4	1
Home-invasion	Acc.						1			1		1	
	Total						1			1		1	
Vol d'animaux	Acc.	1		1	1	2		1				1	
	Total	1		1	1	2		1				1	
Vol de cargaison	Acc.						1	1	1		1		
	Total						1	1	1		1		



Criminalité ICT

		2000	2015	2016	2017	2018	2019	2020	2021	2022	2023	2024	2025
Fraude de cartes de paiements	Acc.	3	5	13	8	10	9	7	7	3	13	23	3
	Tent.										1		
	Total	3	5	13	8	10	9	7	7	3	14	23	3
Phishing	Acc.						3	13	10	13	13	22	3
	Tent.							2	1	1			
	Total						3	15	11	14	13	22	3
Ransomware	Acc.								1				
	Tent.												
	Total								1				
Shouldersurfing	Acc.				2	3	2	3				3	
	Tent.										1		
	Total				2	3	2	3			4		
Skimming	Acc.		1						2				
	Tent.												
	Total		1						2				

FC Autre

		2000	2015	2016	2017	2018	2019	2020	2021	2022	2023	2024	2025
Violence contre les métiers d'intérêt général	Acc.	1		1	1	1	3	2		2	1		1
	Tent.												
	Total	1		1	1	1	3	2		2	1		1
Viol collectif	Acc.	1				1							1
	Tent.												
	Total	1				1							1
Graffiti	Acc.		1		4	2	1			1	5	1	1
	Tent.												
	Total		1		4	2	1			1	5	1	1
Dégradation de voiture	Acc.	16	32	40	29	35	42	26	28	19	23	50	21
	Tent.												
	Total	16	32	40	29	35	42	26	28	19	23	50	21
Rixe au couteau	Acc.		1			2			2	1		1	
	Tent.												
	Total		1			2			2	1		1	

PH Violence intrafamiliale (VIF)



PH Violence intrafamiliale (VIF)

		2000	2015	2016	2017	2018	2019	2020	2021	2022	2023	2024	2025
VIF: physique, dans le couple	Acc.	4	13	19	22	29	25	36	30	25	25	21	13
	Tent.				1								
	Total	4	13	19	23	29	25	36	30	25	25	21	13
VIF: physique, envers des descendants	Acc.		2	4	6	6	10	5	9	5	3	5	3
	Total		2	4	6	6	10	5	9	5	3	5	3
VIF: physique, envers d'autres membres	Acc.	9	4	6	8	13	4	9	5	8	8	10	3
	Tent.	1										1	
	Total	10	4	6	8	13	4	9	5	8	8	11	3
VIF: sexuelle, dans le couple	Acc.		2	1							1		
	Total		2	1							1		
VIF: sexuelle, envers des descendants	Acc.	2		1									
	Total	2		1									
VIF: sexuelle, envers d'autres membres	Acc.			1									
	Total			1									
VIF: psychique, dans le couple	Acc.	4	18	15	12	17	21	13	22	22	7	2	6
	Total	4	18	15	12	17	21	13	22	22	7	2	6
VIF: psychique, envers des descendants	Acc.			2	4	7	5		5	1			
	Total			2	4	7	5		5	1			
VIF: psychique, envers d'autres membres	Acc.		4	2	5	8	4	2	1	2			
	Total		4	2	5	8	4	2	1	2			
VIF: économique, dans le couple	Acc.		2	3	1	4	3	3		2	1	2	1
	Tent.			1									
	Total		2	4	1	4	3	3		2	1	2	1
VIF: économique, envers des descendants	Acc.	1			1				1		1		
	Total	1			1				1		1		
VIF: économique, envers d'autres membres	Acc.	1	2	3	3	4	7	1		1			1
	Total	1	2	3	3	4	7	1		1			1



PH Hormones et dopage

	2000	2015	2016	2017	2018	2019	2020	2021	2022	2023	2024	2025
Dopage humain Acc.		1		1					1			
Total		1		1					1			
Engraissement illégal Acc.			1						1			
Total			1						1			

PH Drogues

	2000	2015	2016	2017	2018	2019	2020	2021	2022	2023	2024	2025
Vente de cocaïne Acc.		3	2	1	1	2	3	4	3	3	6	5
Total		3	2	1	1	2	3	4	3	3	6	5
Production de drogues synthétiques Acc.						1						
Total						1						
Vente de drogues synthétiques Acc.			2		1	1	2	1	2		1	1
Total			2		1	1	2	1	2		1	1
Production de cannabis (culture) Acc.				1	3	3	2	1	2			
Total				1	3	3	2	1	2			
Vente de cannabis en grande quantité Acc.									1			
Total									1			
Vente-traffic d'héroïne Acc.			1			1						
Total			1			1						

PH Traite des êtres humains

	2000	2015	2016	2017	2018	2019	2020	2021	2022	2023	2024	2025
TEH - exploitation économique Acc.		1		3		2					1	
Total		1		3		2					1	
TEH - exploitation sexuelle Acc.					2	2	1	2			1	
Total					2	2	1	2			1	

PH Violence dans l'espace public

	2000	2015	2016	2017	2018	2019	2020	2021	2022	2023	2024	2025
Violence physique (transport public) Acc.									1			



PH Violence dans l'espace public

		2000	2015	2016	2017	2018	2019	2020	2021	2022	2023	2024	2025
	Total									1			
Violence physique (voie publique)	Acc.	18	11	15	21	15	16	20	18	16	18	16	12
	Tent.	1	1		1		2		1			1	
	Total	19	12	15	22	15	18	20	19	16	18	17	12
Violence physique (autre endroit public)	Acc.	2				1	1					2	
	Total	2				1	1					2	
Violence physique (endroit accessible au public)	Acc.	11	10	5	2	13	11	5	12	13	6	9	9
	Tent.		1										
	Total	11	11	5	2	13	11	5	12	13	6	9	9
Violence sexuelle (transport public)	Acc.			2			1						
	Total			2			1						
Violence sexuelle (voie publique)	Acc.	2		4		3	1	1	2		2	1	
	Tent.	1											
	Total	3		4		3	1	1	2		2	1	
Violence sexuelle (autre endroit public)	Acc.	2						1	1		1		
	Total	2						1	1		1		
Violence sexuelle (endroit accessible au public)	Acc.	2			2	4	1	2	1	1	1	3	3
	Total	2			2	4	1	2	1	1	1	3	3
Violence psychique (transport public)	Acc.		1							2			
	Total		1							2			
Violence psychique (voie publique)	Acc.	7	15	10	9	3	20	17	11	15	12	11	8
	Total	7	15	10	9	3	20	17	11	15	12	11	8
Violence psychique (autre endroit public)	Acc.	1			1		1					2	
	Total	1			1		1					2	
Violence psychique (endroit accessible au public)	Acc.	1	5	3	5	3	8	3	4	6	6	3	2
	Total	1	5	3	5	3	8	3	4	6	6	3	2



PH Violence dans l'espace public

		2000	2015	2016	2017	2018	2019	2020	2021	2022	2023	2024	2025
Vol à main armée (voie publique)	Acc.		2	1	1	1							
	Tent.										1		
	Total		2	1	1	1					1		
Vol à main armée (autre endroit public)	Acc.		1										
	Tent.												
	Total		1										
Vol à main armée (endroit accessible au public)	Acc.	1		1	1	2							
	Tent.	1		1									
	Total	2		2	1	2							
Vol avec violence sans arme (transport public)	Acc.										1		1
	Tent.												
	Total										1		1
Vol avec violence sans arme (voie publique)	Acc.	2	1				2	1	1		2		1
	Tent.		1			1							
	Total	2	2			1	2	1	1		2		1
Vol avec violence sans arme (autre endroit public)	Acc.			1			1						
	Tent.												
	Total			1			1						
Vol avec violence sans arme (endr. acces. au pub.)	Acc.				2	1	1	1		2	1		
	Tent.					2							
	Total	1			2	3	1	1		2	1		



PH Autre

		2000	2015	2016	2017	2018	2019	2020	2021	2022	2023	2024	2025
Faux policiers	Acc.		1				1			1			
	Total		1				1			1			
Terrorisme, extrémisme et radicalisme	Acc.		1	1									
	Total		1	1									
Cyberharcèlement	Acc.	2	17	8	11	12	5	11	13	9	7	7	5
	Total	2	17	8	11	12	5	11	13	9	7	7	5
Fraude à l'identité	Acc.	5	7	3	4	8	9	9	14	9	6	5	5
	Tent.							2					
	Total	5	7	3	4	8	9	11	14	9	6	5	5

STATISTIQUES POLICIERES DE CRIMINALITE

LIEU DE PERPETRATION: COMMUNE

Wommelgem

***ANNEXE IV: FAITS ENREGISTRES
NON CRIMINELS***



Wommelgem

Faits non criminels

Maladies / Décès / Disparition

	2000	2015	2016	2017	2018	2019	2020	2021	2022	2023	2024	2025
Suicide	2		7	2	2	4	3	4	3	4		
Personne malade	2	1	3	2	4	3	4	4	2	4	7	3
Décès suspect		1	5	4	4	3	5	1	3	3	4	1
Décès naturel				1				1		1		
Disparition (personne disparue)	2	1	5	4	5	5		3	4	6	3	2
Accident (sauf roulage)	1	2	1	2	4	3	2	1	2			1
Sécurité des travailleurs (accident du travail)										1		1
Autres											1	
Total	7	5	21	15	19	18	14	14	14	19	15	8

Appels

	2000	2015	2016	2017	2018	2019	2020	2021	2022	2023	2024	2025
Alarme	3											
Appels	1									1		
Total	4									1		

Problèmes sociaux

	2000	2015	2016	2017	2018	2019	2020	2021	2022	2023	2024	2025
Différends familiaux	21	1	6	18	38	40	46	27	34	32	30	13
Différend (pas de coups)	4		1		5	4	2	3	2		1	1
Affaire civile	5	2	2			1	3	3	1			
Protection de la jeunesse	2		4	1	7	4	2	3	15	13	22	9
Autres	2		2	1	1		1	1	1	2	3	2
Total	34	3	15	20	51	49	54	37	53	47	56	25



Catastrophes

	2000	2015	2016	2017	2018	2019	2020	2021	2022	2023	2024	2025
Fuite de gaz	1											
Dégâts tempête	6					1						
Total	7					1						

Ordre public

	2000	2015	2016	2017	2018	2019	2020	2021	2022	2023	2024	2025
Manifestation	2											
Troubles	1	1		1	1	1			1			
Total	3	1		1	1	1			1			

Agissements suspects

	2000	2015	2016	2017	2018	2019	2020	2021	2022	2023	2024	2025
	2	6	4	2	1	6	2	2	1		1	1
Total	2	6	4	2	1	6	2	2	1		1	1

Objets trouvés

	2000	2015	2016	2017	2018	2019	2020	2021	2022	2023	2024	2025
	2	2	2	2	2	3	8	1	2	1	1	1
Total	2	2	2	2	2	3	8	1	2	1	1	1

Objets perdus

	2000	2015	2016	2017	2018	2019	2020	2021	2022	2023	2024	2025
	67	286	283	281	219	193	141	133	169	203	209	92
Total	67	286	283	281	219	193	141	133	169	203	209	92



Autres non-infractions

	2000	2015	2016	2017	2018	2019	2020	2021	2022	2023	2024	2025
Ordonnance de capture			1		4	7	5	2	2	2		
Non-respect des conditions		5	7	2	9	9	19	6	19	8	9	4
Procès-verbal d'information	18	13	14	16	14	10	9	6	12	6	3	1
Notification		30	16	6	15	12	16	10	12	8	9	4
Dégradation involontaire câbles (non-télécom)						1			1	1		1
Comportement lié à une radicalisation violente			1									
Demande signalement surveillance électronique								4	6	7	9	3
Fonction de contrôle armes									1	2		
Autres non infractions	2											
Total	20	48	39	24	42	39	49	28	53	34	30	13