

# ***STATISTIQUES POLICIERES DE CRIMINALITE***

---

*LIEU DE PERPETRATION: COMMUNE*

**Willebroek**

***2000 - 1er Semestre 2025***

*Police fédérale - DGRIDRIIBIPOL*

# ***STATISTIQUES POLICIERES DE CRIMINALITE***

---

*LIEU DE PERPETRATION: COMMUNE*

**Willebroek**

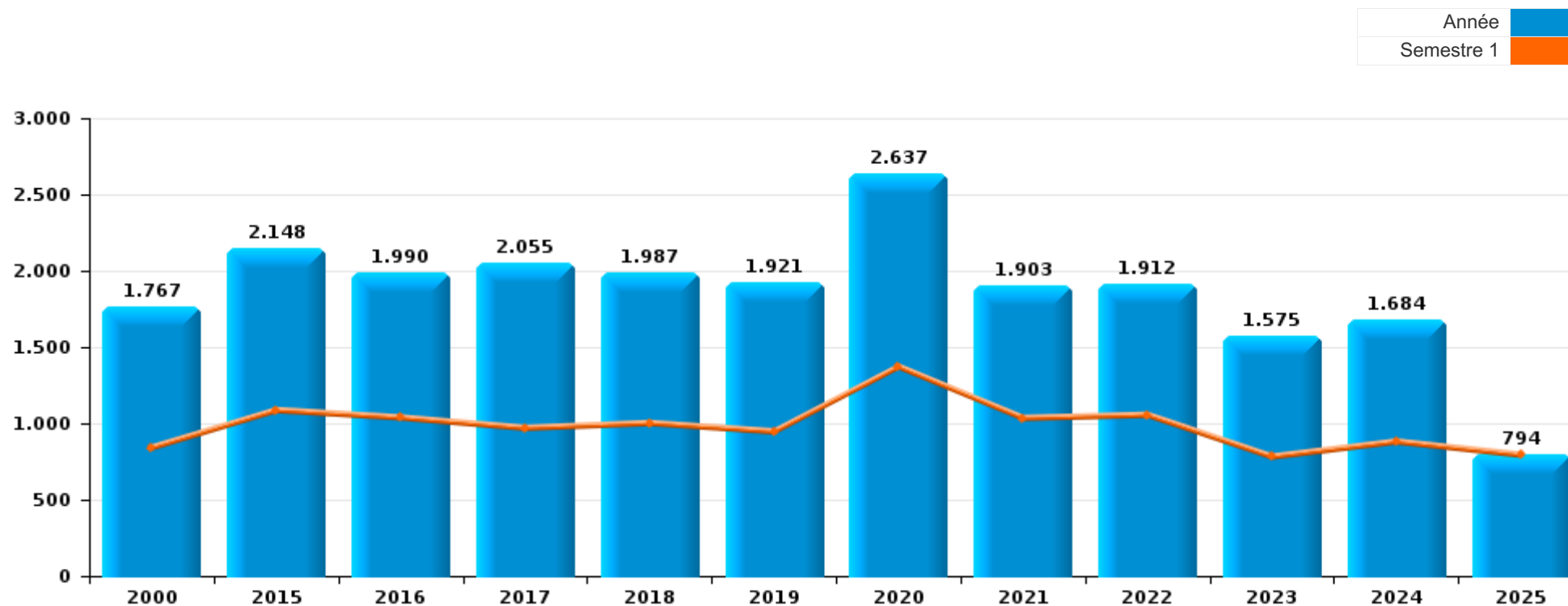
***PARTIE I : INFRACTIONS JUDICIAIRES***

## CRIMINALITE ENREGISTREE COMMISE AU NIVEAU DE LA COMMUNE



### Willebroek

	2000	2015	2016	2017	2018	2019	2020	2021	2022	2023	2024	2025
Nombre total des délits	1.767	2.148	1.990	2.055	1.987	1.921	2.637	1.903	1.912	1.575	1.684	794



FPF/DGR/DRI/BIPOL - Statistiques policières de criminalité (date de clôture: 31/10/2025)

Les données pour les années 2001 jusqu'à 2014 ne sont plus publiées mais restent disponibles sur demande auprès du service BIPOL.

Les données pour 2025 ne concernent que le 1er semestre.



Willebroek

	2000	2015	2016	2017	2018	2019	2020	2021	2022	2023	2024	2025
Vol et extorsion	797	659	655	593	488	475	367	371	430	357	394	161
Infr. contre l'intégrité physique	172	238	159	201	228	191	155	192	232	190	211	97
Dégradation de la propriété	187	252	174	223	185	171	179	152	217	143	156	89
Drogues	76	140	155	132	157	164	189	191	149	98	132	52
Fraude	70	140	101	105	123	125	217	134	141	145	168	71
Législation sur les étrangers	22	103	161	150	177	152	110	132	81	71	29	14
Infr. contre la sécurité publique	86	92	73	107	91	96	64	65	74	85	91	44
Santé publique	1	1	3	2	1	1	778	124	1	1		2
Infr. contre autres valeurs morales et sentiments	29	73	93	75	75	70	64	66	65	66	93	31
Protection de la jeunesse	5	50	72	56	82	66	82	57	77	77	104	61
Criminalité informatique		28	25	36	38	64	95	112	121	97	88	64
Registre de population	37	61	78	98	59	84	50	51	54	21	3	2
Ivresse et alcool	13	61	46	44	54	47	38	38	58	50	39	26
Armes et explosifs	19	52	50	45	35	53	38	36	26	24	18	11
Infr. contre la foi publique	43	58	32	35	25	26	52	33	19	18	31	12
Infr. contre les moeurs	23	22	31	34	32	42	40	26	29	25	45	24
Infr. contre la famille	38	19	13	28	25	16	12	23	44	27	12	2
Environnement	18	31	17	25	24	16	19	22	19	15	15	6
Infr. contre l'autorité publique	14	35	16	15	22	19	19	19	18	9	11	6
Protection de la personne	23	5	13	8	17	11	14	11	9	11	10	6
Autres lois spéciales	2	6	3	7	17	12	15	15	19	21	18	2
Code pénal social	1	3	2	7	7	3	8	14	10	11	7	6
Législation sur les élections	65											
Infr. contre la liberté individuelle	3	5	6	7	7	3	1	3	3	5	1	3
Protection des revenus publics		1	6	10	8	1	7	2	1		1	
Infr. relative au statut juridique de l'enfant		1	1		1		3	3	7	1	4	
Traite des êtres humains			1	2	3	3	6	3		1		
Travail	4	1		1		2	3	2	3	2		1
Législation économique	1	1		1		1	5	4		1	1	1
Carte d'identité	2	5	1	3	1	1	2					
Contravention Code pénal	14											
Hormones et dopage		1	1	2	1	2	2	1	1	2	1	
Sécurité privée	1		1	1	1	3			3	1		
Pratiques commerciales	1	1		1	2	1	2	1				
Marchand de sommeil		3					1					
Exercice illégal de l'autorité publique			1		1				1			
Infr. contre la Sécurité de l'Etat				1							1	
<b>Sous-total</b>	<b>1.767</b>	<b>2.148</b>	<b>1.990</b>	<b>2.055</b>	<b>1.987</b>	<b>1.921</b>	<b>2.637</b>	<b>1.903</b>	<b>1.912</b>	<b>1.575</b>	<b>1.684</b>	<b>794</b>
<b>Contravention règlement policier local</b>		266	196	305	283	276	762	257	351	267	196	103
<b>Sous-total</b>		<b>266</b>	<b>196</b>	<b>305</b>	<b>283</b>	<b>276</b>	<b>762</b>	<b>257</b>	<b>351</b>	<b>267</b>	<b>196</b>	<b>103</b>
<b>Total</b>	<b>1.767</b>	<b>2.414</b>	<b>2.186</b>	<b>2.360</b>	<b>2.270</b>	<b>2.197</b>	<b>3.399</b>	<b>2.160</b>	<b>2.263</b>	<b>1.842</b>	<b>1.880</b>	<b>897</b>

FPF/DGR/DRI/BIPOL - Statistiques policières de criminalité (date de clôture: 31/10/2025)

Les données pour les années 2001 jusqu'à 2014 ne sont plus publiées mais restent disponibles sur demande auprès du service BIPOL.

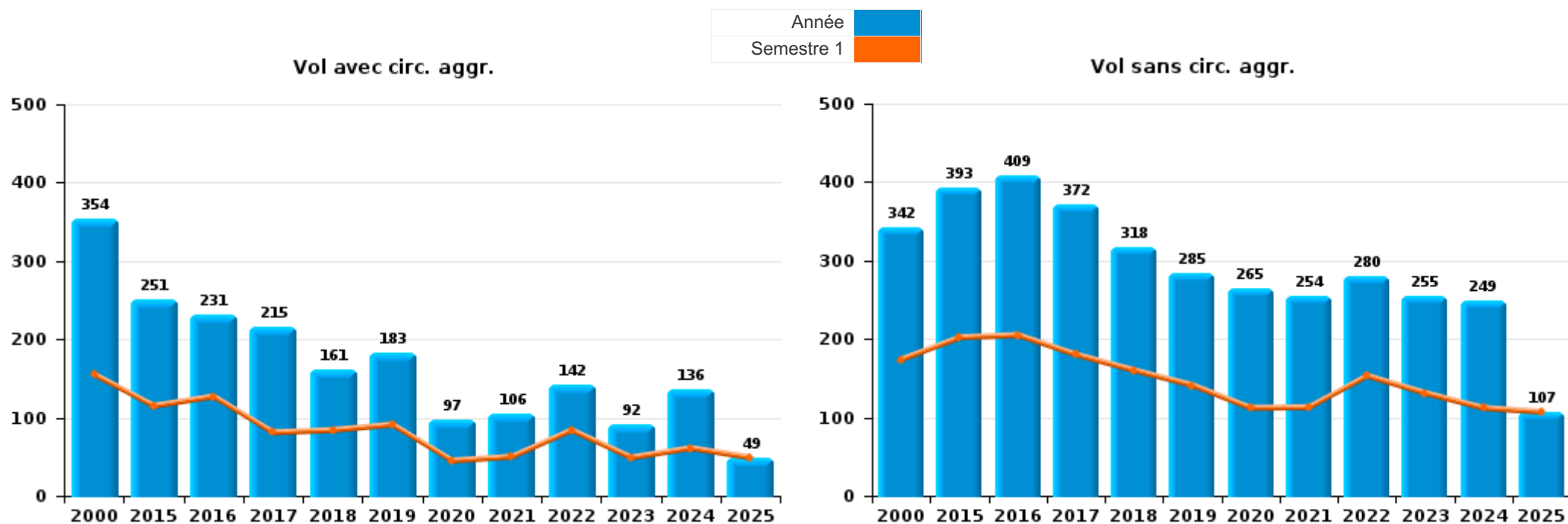
Les données pour 2025 ne concernent que le 1er semestre.



I.1. Catégorie des infractions : Vol et extorsion (top 5 des infractions au niveau national 2024)

Willebroek

	2000	2015	2016	2017	2018	2019	2020	2021	2022	2023	2024	2025
Vol sans circ. aggr.	342	393	409	372	318	285	265	254	280	255	249	107
Vol avec circ. aggr.	354	251	231	215	161	183	97	106	142	92	136	49
Vol non spécifié	96	1	4				1	1			1	
Extorsion	5	14	11	6	9	7	4	10	8	10	8	5
<b>Total</b>	<b>797</b>	<b>659</b>	<b>655</b>	<b>593</b>	<b>488</b>	<b>475</b>	<b>367</b>	<b>371</b>	<b>430</b>	<b>357</b>	<b>394</b>	<b>161</b>





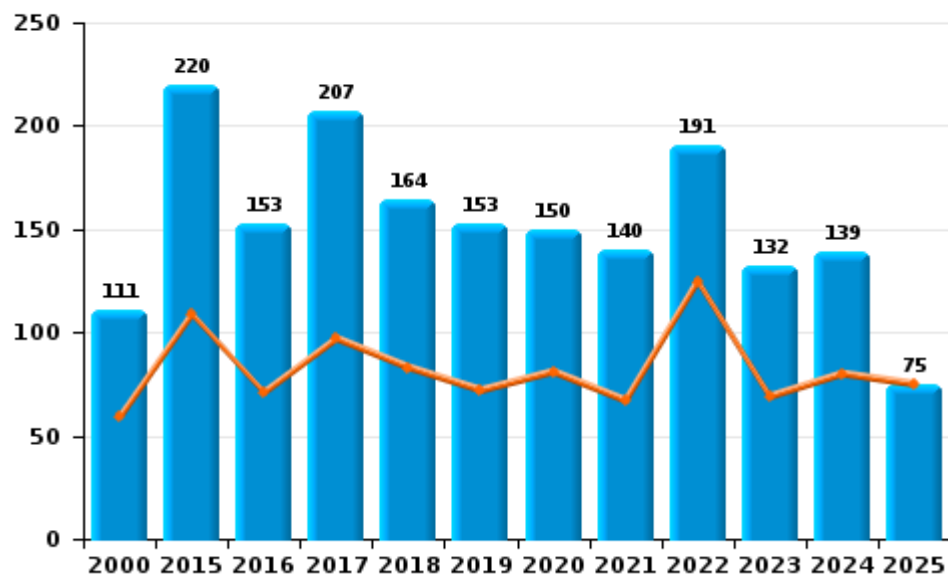
I.2. Catégorie des infractions : Dégradation de la propriété (top 5 des infractions au niveau national 2024)

Willebroek

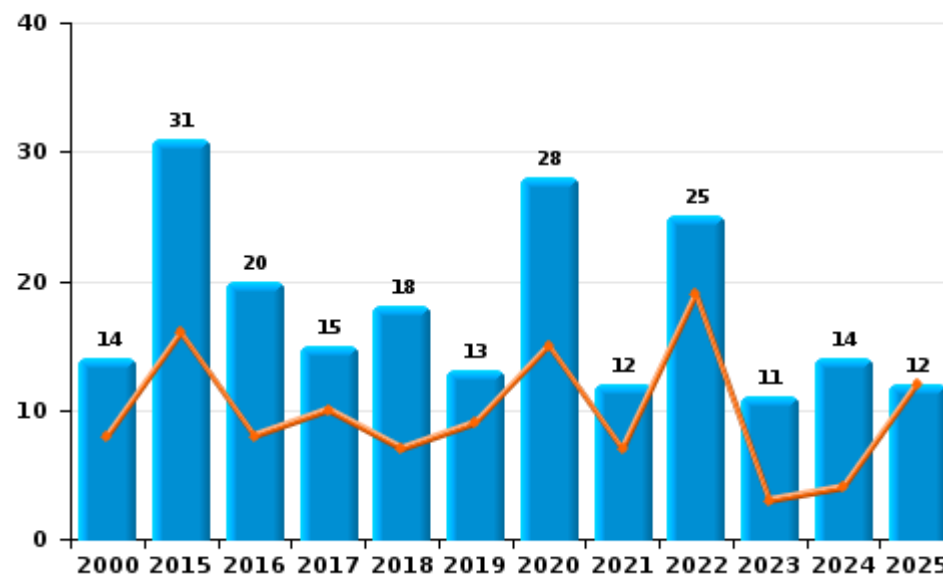
	2000	2015	2016	2017	2018	2019	2020	2021	2022	2023	2024	2025
Vandalisme	111	220	153	207	164	153	150	140	191	132	139	75
Incendie volontaire	7	17	11	9	8	6	17	6	9	5	10	6
Incendie involontaire	7	14	9	6	10	7	11	6	16	6	4	6
Destruction, dénaturation, dégradation	62	1		1	2	3	1		1		1	1
Destruction par explosion volontaire			1		1	2					2	1
<b>Total</b>	<b>187</b>	<b>252</b>	<b>174</b>	<b>223</b>	<b>185</b>	<b>171</b>	<b>179</b>	<b>152</b>	<b>217</b>	<b>143</b>	<b>156</b>	<b>89</b>

Année ■  
Semestre 1 ■

Vandalisme



Incendie

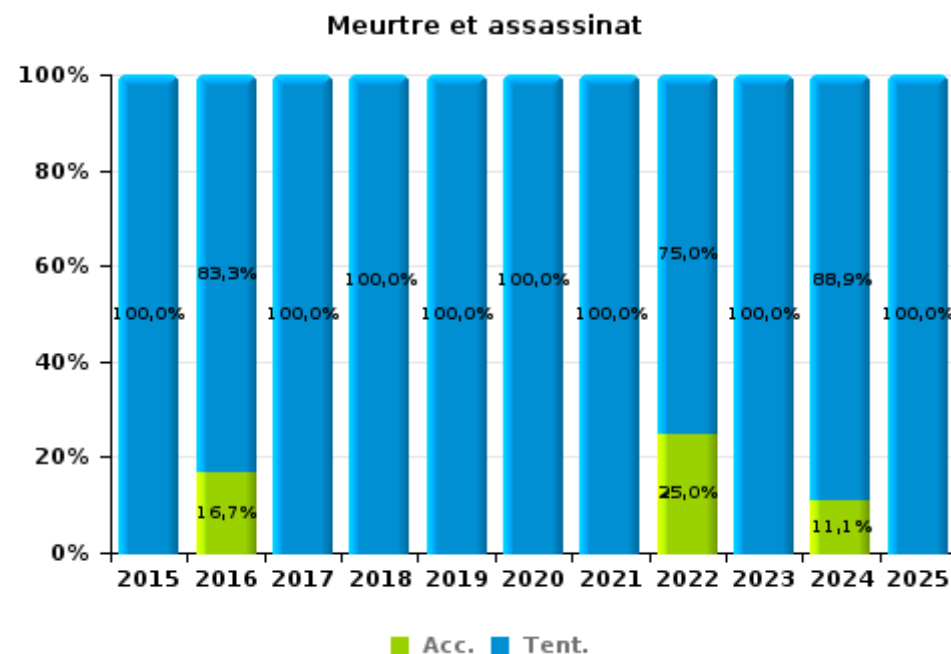
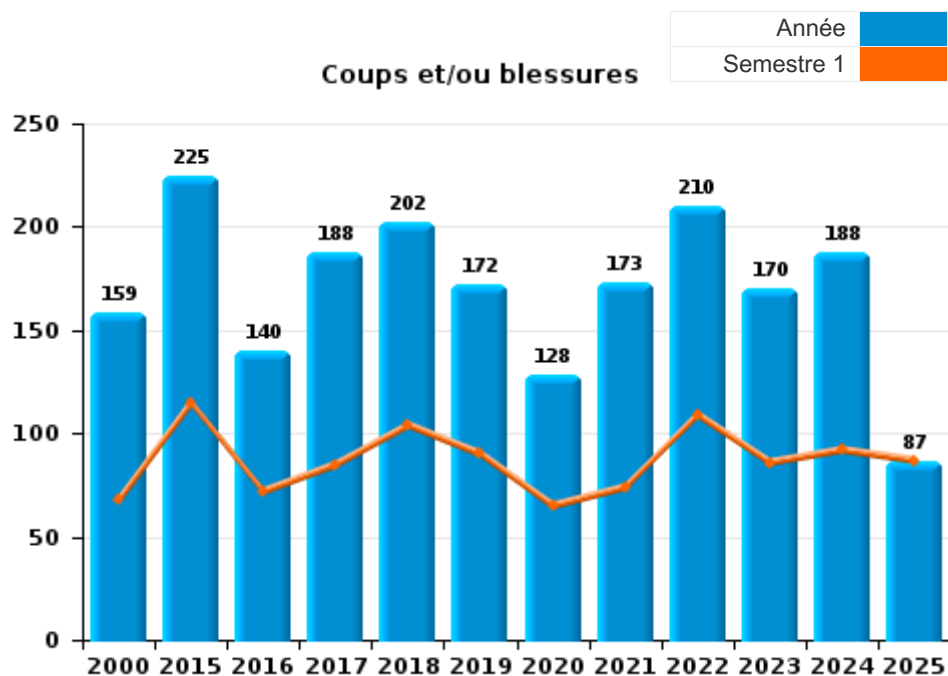




I.3. Catégorie des infractions : Infr. contre l'intégrité physique (top 5 des infractions au niveau national 2024)

Willebroek

	2000	2015	2016	2017	2018	2019	2020	2021	2022	2023	2024	2025
Coups et/ou blessures	159	225	140	188	202	172	128	173	210	170	188	87
Autres	13	9	13	11	22	16	20	14	18	18	14	9
Meurtre et assassinat		4	6	2	4	3	7	5	4	2	9	1
<b>Total</b>	<b>172</b>	<b>238</b>	<b>159</b>	<b>201</b>	<b>228</b>	<b>191</b>	<b>155</b>	<b>192</b>	<b>232</b>	<b>190</b>	<b>211</b>	<b>97</b>



FPF/DGR/DRI/BIPOL - Statistiques policières de criminalité (date de clôture: 31/10/2025)  
 Les données pour les années 2001 jusqu'à 2014 ne sont plus publiées mais restent disponibles sur demande auprès du service BIPOL.  
 Les données pour 2025 ne concernent que le 1er semestre.



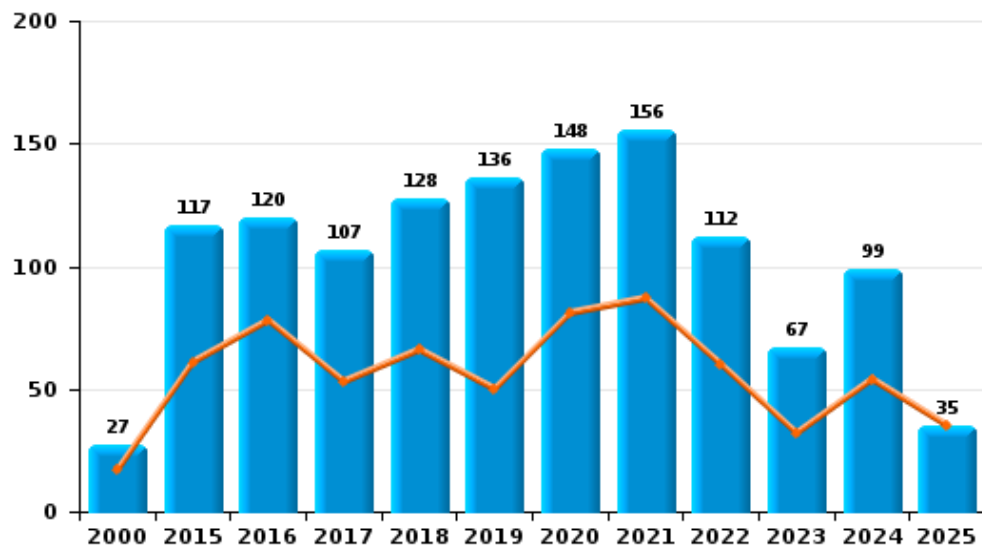
I.4. Catégorie des infractions : Drogues (top 5 des infractions au niveau national 2024)

Willebroek

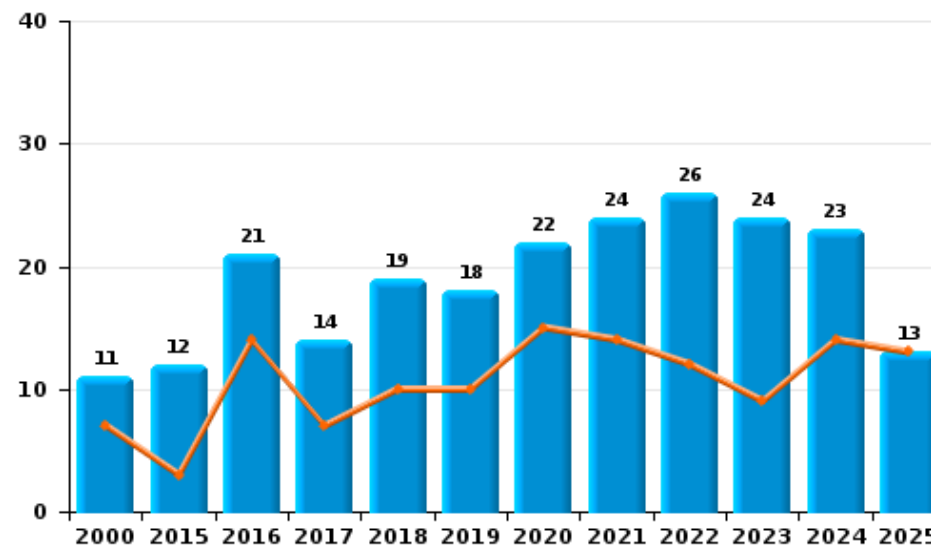
	2000	2015	2016	2017	2018	2019	2020	2021	2022	2023	2024	2025
Détention	27	117	120	107	128	136	148	156	112	67	99	35
Commerce	11	12	21	14	19	18	22	24	26	24	23	13
Usage	31		1	3	4	1	5	5	2	4	1	1
Fabrication		7	7	5	4	8	8	4	8	2	4	
Importation et exportation	7	3	3	1		1	5	1	1	1	3	
Autres		1	3	2	2		1	1			2	
Protoxyde d'azote (gaz hilarant)												3
<b>Total</b>	<b>76</b>	<b>140</b>	<b>155</b>	<b>132</b>	<b>157</b>	<b>164</b>	<b>189</b>	<b>191</b>	<b>149</b>	<b>98</b>	<b>132</b>	<b>52</b>



Détention



Commerce

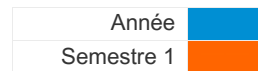




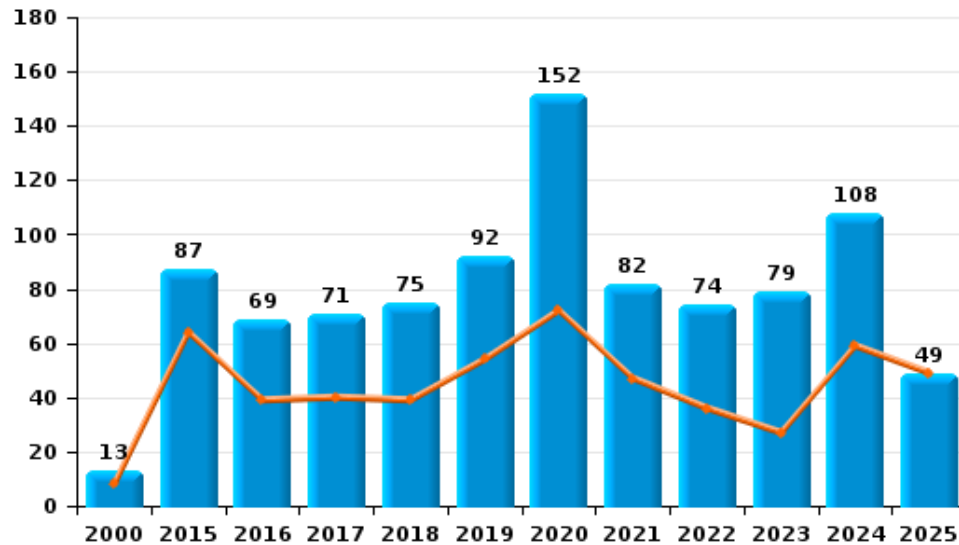
I.5. Catégorie des infractions : Fraude (top 5 des infractions au niveau national 2024)

Willebroek

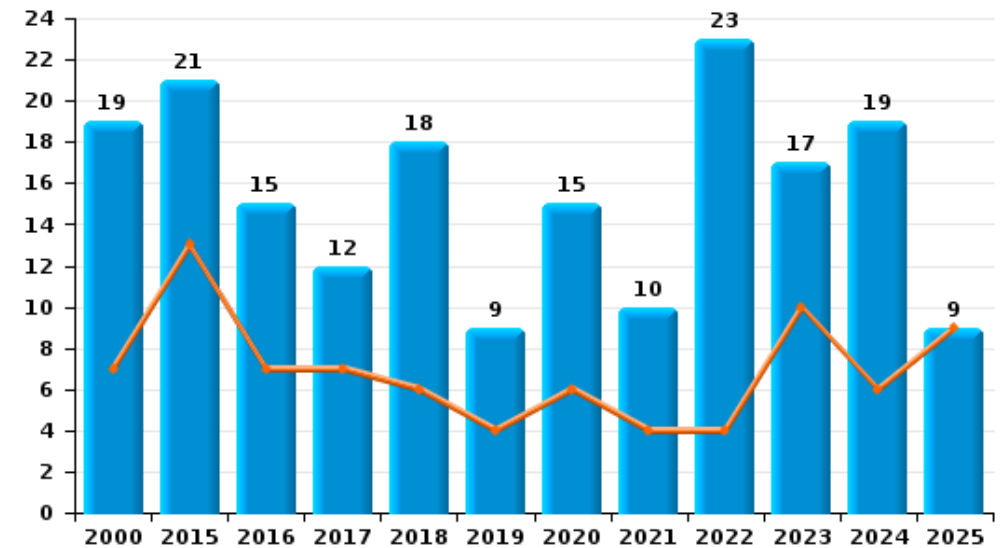
	2000	2015	2016	2017	2018	2019	2020	2021	2022	2023	2024	2025
Escoquerie	13	87	69	71	75	92	152	82	74	79	108	49
Abus de confiance et infr. apparentées	19	21	15	12	18	9	15	10	23	17	19	9
Fraudes: Autres	4	1	4	3	3	15	25	16	17	21	13	6
Détournement et destruction frauduleuse	10	13	4	11	15	3	14	10	14	9	14	4
Grivèlerie	16	6	2	2	7	1	5	4	3	6	3	
Recel	8	3	4	1	1	3	4	9	5	3	6	3
Infr. liées à l'insolvabilité		9	3	5	4	2	2	3	5	10	5	
<b>Total</b>	<b>70</b>	<b>140</b>	<b>101</b>	<b>105</b>	<b>123</b>	<b>125</b>	<b>217</b>	<b>134</b>	<b>141</b>	<b>145</b>	<b>168</b>	<b>71</b>



Escoquerie



Abus de confiance et infr. apparentées



FPF/DGR/DRI/BIPOL - Statistiques policières de criminalité (date de clôture: 31/10/2025)

Les données pour les années 2001 jusqu'à 2014 ne sont plus publiées mais restent disponibles sur demande auprès du service BIPOL.

Les données pour 2025 ne concernent que le 1er semestre.

# ***STATISTIQUES POLICIERES DE CRIMINALITE***

---

***LIEU DE PERPETRATION: COMMUNE***

**Willebroek**

***PARTIE II : FIGURES CRIMINELLES / PHENOMENES***



**Willebroek**

**FC Vol moyen de transport**

	2000	2015	2016	2017	2018	2019	2020	2021	2022	2023	2024	2025
Vol de voiture	51	13	9	6	7	5	10	5	9	8	1	1
Vol de moto	3	2	1	1		2	4	3	2	2	1	
Carjacking	1							2				
Vol dans les garages	2		1		1							
Vol de vélomoteur	25	8	15	10	4	5	1	7	10	6	4	2
Vol de vélo	60	102	106	114	73	96	82	70	54	46	42	23

**FC Cambriolage**

	2000	2015	2016	2017	2018	2019	2020	2021	2022	2023	2024	2025
Cambriolage dans habitation	162	117	98	115	86	63	34	47	66	39	86	23
Cambriolage ds entreprise ou commerce	69	41	27	24	16	31	14	7	14	17	12	6
Cambriolage ds service public ou bâtiment administ	13	12	11	10	9	13	3	6	5	1	4	1
Cambriolage dans bâtiment (total)	243	170	136	148	111	107	51	60	85	57	102	30



FC Vol autre

	2000	2015	2016	2017	2018	2019	2020	2021	2022	2023	2024	2025
Vol à main armée	8	1	4	3	1	2	3	1	3	2	2	2
Vol avec violence sans arme	15	29	30	22	18	14	12	16	25	20	15	10
Vol dans ou sur un véhicule	155	59	74	41	47	44	24	23	35	24	14	6
Sacjacking dans une voiture			1									
Vol d'armes et explosifs	1	3	3	1	1	3	1	1			2	1
Steaming					1				1	2		
Arrachage de sac à main	2	1	7	2	2	2				1		
Vol à l'arraché	6	9	14	7	4	5	3	1	5	8	6	1
Vol à la tire	18	33	40	30	23	23	13	13	13	15	6	11
Vol à l'étalage	25	24	31	29	54	26	37	53	38	58	50	14
Vol par ruse	4	12	10	11	9	5	9	3	7	5	6	
Vol de métaux	1	15	5	9	4	3	2	4	7	15	5	2
Vol sur les chantiers	2	10	4	4	6	18	10	14	10	14	9	4
Home-invasion			1			1	2	1				
Vol d'animaux		1	3	2	1	3	1	2				
Vol de cargaison		1	4	1	3	4	5	1	2	3		

Criminalité ICT

	2000	2015	2016	2017	2018	2019	2020	2021	2022	2023	2024	2025
Fraude de cartes de paiements	2	6	2	11	6	5	7	9	7	15	8	4
Phishing				3	7	12	18	29	41	12	12	4
Ransomware				1						1		
Shouldersurfing		1				1						
Skimming		1			1					1		



**FC Autre**

	2000	2015	2016	2017	2018	2019	2020	2021	2022	2023	2024	2025
Violence contre les métiers d'intérêt général	2	7	4	4	7	8	2	2	6	2	3	
Viol collectif	1	1			1				1			1
Graffiti		18	1	6	3	5	3	1	3	4	4	3
Dégradation de voiture	37	84	69	100	98	73	71	69	86	57	64	33
Rixe au couteau	1	2	1	1	2	1	3	3	2	4		1

**PH Violence intrafamiliale (VIF)**

	2000	2015	2016	2017	2018	2019	2020	2021	2022	2023	2024	2025
VIF: physique, dans le couple	24	81	45	77	66	51	51	77	69	60	65	27
VIF: physique, envers des descendants	1	16	3	13	12	10	11	10	16	11	14	6
VIF: physique, envers d'autres membres	21	15	8	9	14	11	12	12	7	10	14	3
VIF: sexuelle, dans le couple			1									3
VIF: sexuelle, envers des descendants	1	1	2		3		2	1				
VIF: sexuelle, envers d'autres membres	1											
VIF: psychique, dans le couple	30	21	14	34	31	16	18	34	65	34	25	5
VIF: psychique, envers des descendants			1	2	2		2	4	2		4	
VIF: psychique, envers d'autres membres		4	2	2		3	1	2	2	8	3	
VIF: économique, dans le couple		6	2	4	1	8	1	4	2	2	5	
VIF: économique, envers des descendants	2						4	1	1			
VIF: économique, envers d'autres membres	10	7	4	5	4	5		3	3	4	5	3

**PH Hormones et dopage**

	2000	2015	2016	2017	2018	2019	2020	2021	2022	2023	2024	2025
Dopage humain		1	2	2	1	2	2	1	1	2	1	
Engraissement illégal								1	1			



PH Drogues

	2000	2015	2016	2017	2018	2019	2020	2021	2022	2023	2024	2025
Vente de cocaïne		2	7	3	6	6	5	4	5	9	5	9
Import-export de cocaïne							3					
Import-export de drogues synthétiques		1								1		
Vente de drogues synthétiques	1	3	5	3	1	4	3	10	4	2	2	
Production de cannabis (culture)		4	6	1	3	4	5	3	3	2	1	
Vente de cannabis en grande quantité				1					2		1	1
Vente-traffic d héroïne			1			1						

PH Trafic d'armes

	2000	2015	2016	2017	2018	2019	2020	2021	2022	2023	2024	2025
Commerce et production d'arme à feu et mun.			1		1	1						1
Commerce et production d'arme non à feu												1

PH Traite des êtres humains

	2000	2015	2016	2017	2018	2019	2020	2021	2022	2023	2024	2025
TEH - exploitation économique			1	2	2	3		2		1		
TEH - exploitation sexuelle				2			6	3		3	1	



**PH Violence dans l'espace public**

	2000	2015	2016	2017	2018	2019	2020	2021	2022	2023	2024	2025
Violence physique (transport public)		1	1	1	3	1	1	2	2	2	1	3
Violence physique (voie publique)	52	79	51	60	57	57	39	57	59	44	46	20
Violence physique (autre endroit public)	2	5	1	2	5	3	1	1	7	1	7	5
Violence physique (endroit accessible au public)	45	39	27	28	34	47	13	24	66	31	35	18
Violence sexuelle (transport public)	1				3				2			
Violence sexuelle (voie publique)	3	2	3	4	3	3	2	4	1	2	6	4
Violence sexuelle (autre endroit public)	1	2		1	4		1					
Violence sexuelle (endroit accessible au public)		2	3	2		1	5		4	3	6	3
Violence psychique (transport public)	2		1	1	2	1		2		1	6	
Violence psychique (voie publique)	25	34	35	43	46	29	21	37	39	27	42	15
Violence psychique (autre endroit public)	5	2	1	4	3	2	3	1	2		2	1
Violence psychique (endroit accessible au public)	30	19	17	16	12	15	10	15	13	15	15	2
Vol à main armée (transport public)								1				
Vol à main armée (voie publique)	3		1	2	1		1		3	1		2
Vol à main armée (autre endroit public)							1					
Vol à main armée (endroit accessible au public)	5	1	2	1		1				1	2	
Vol avec violence sans arme (transport public)				1					1	1		
Vol avec violence sans arme (voie publique)	8	9	16	10	7	7	2	5	7	9	3	5
Vol avec violence sans arme (autre endroit public)					1		1		2			
Vol avec violence sans arme (endr. acces. au pub.)	4	6	7	5	3	3	2	1	7	4	4	3

**PH Autre**

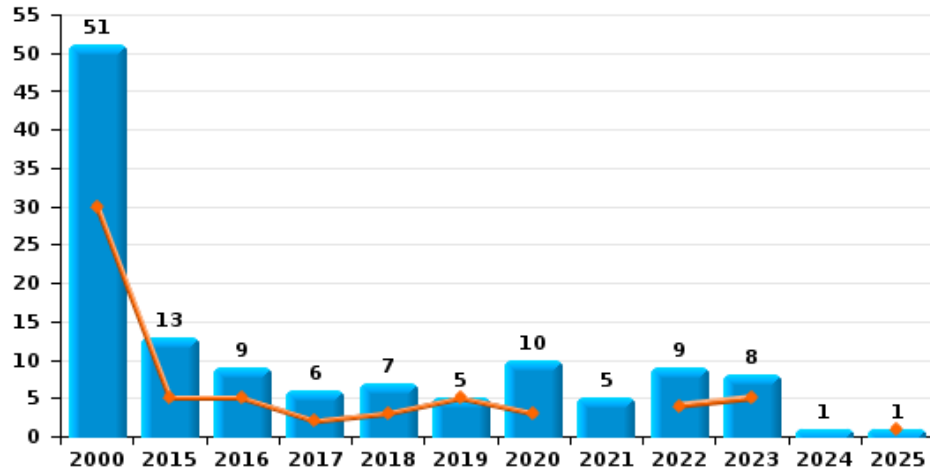
	2000	2015	2016	2017	2018	2019	2020	2021	2022	2023	2024	2025
Faux policiers		1		1					2			1
Terrorisme, extrémisme et radicalisme		2		1	1	1	1	3	1	2	1	
Cyberharcèlement	2	38	22	24	16	20	5	18	21	16	26	7
Fraude à l'identité	7	12	22	20	17	13	35	18	15	11	27	9



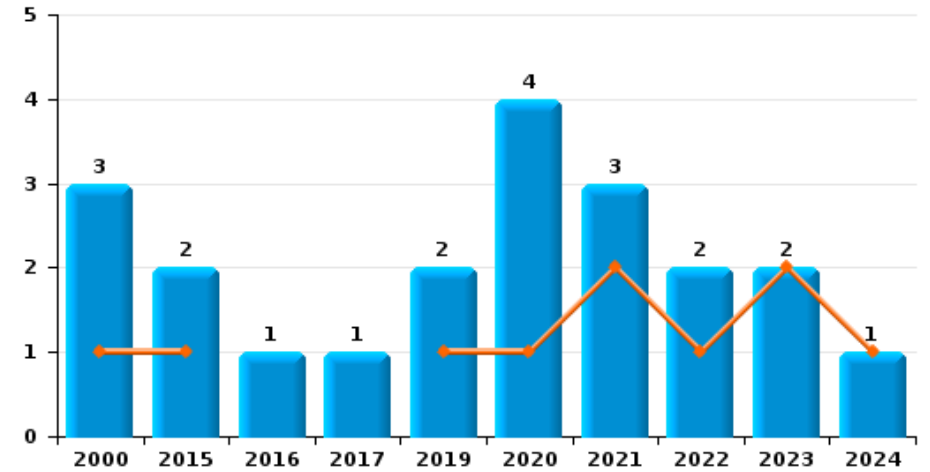
**Willebroek**

Année	<span style="color: blue;">■</span>
Semestre 1	<span style="color: orange;">■</span>

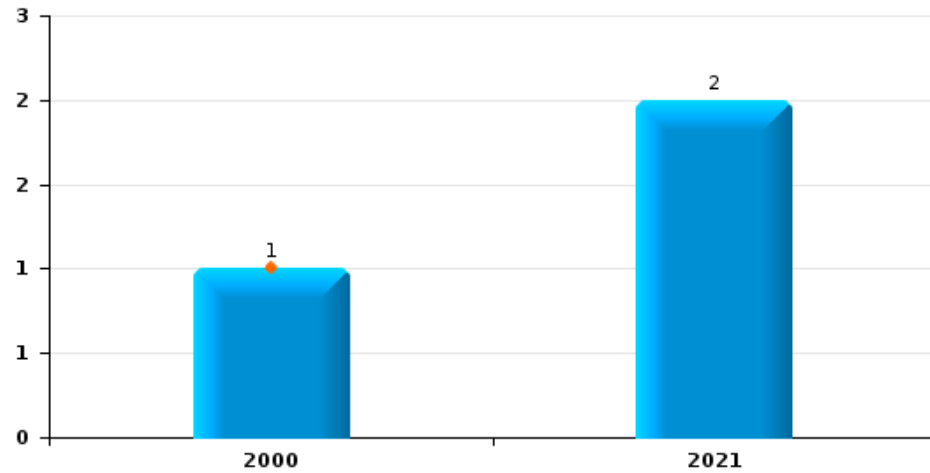
**Vol de voiture**



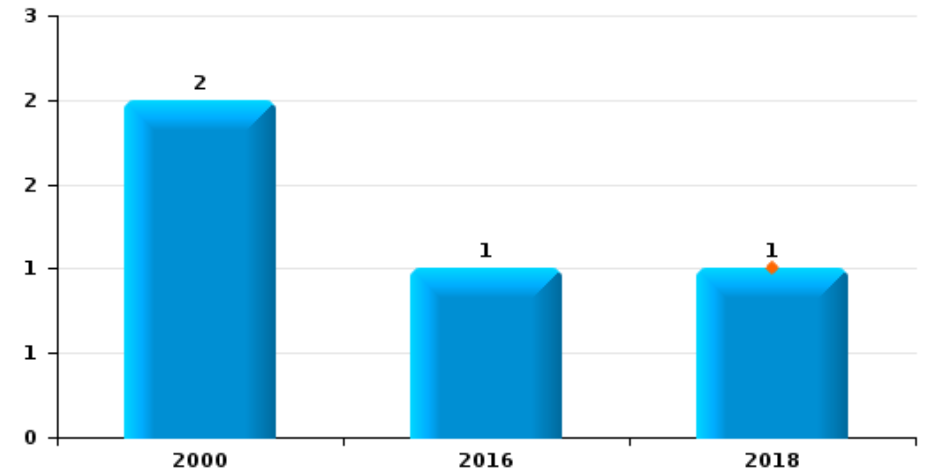
**Vol de moto**



**Carjacking**



**Vol dans les garages**

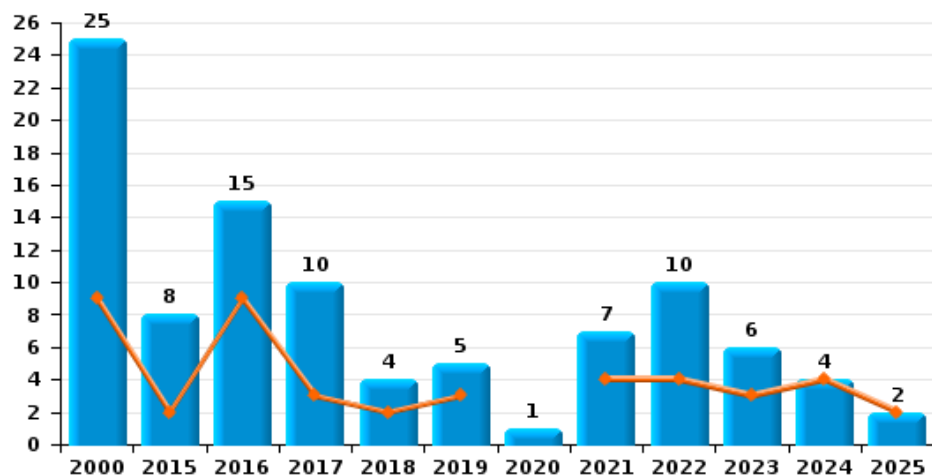




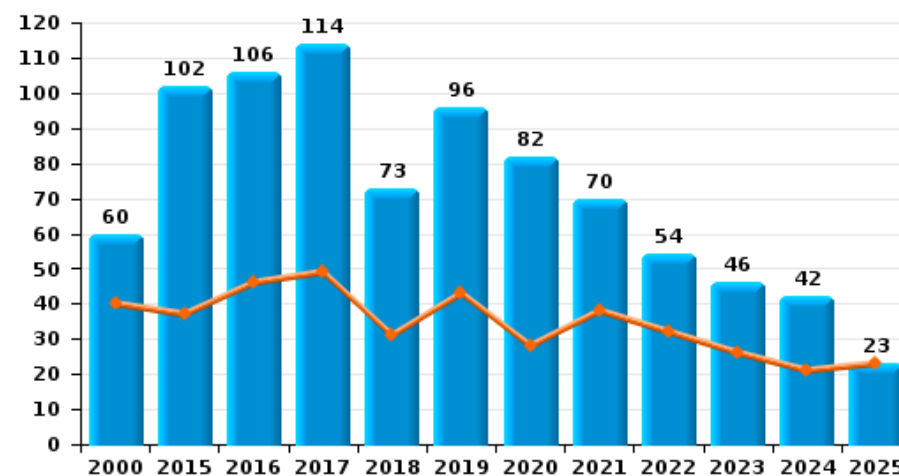
Willebroek



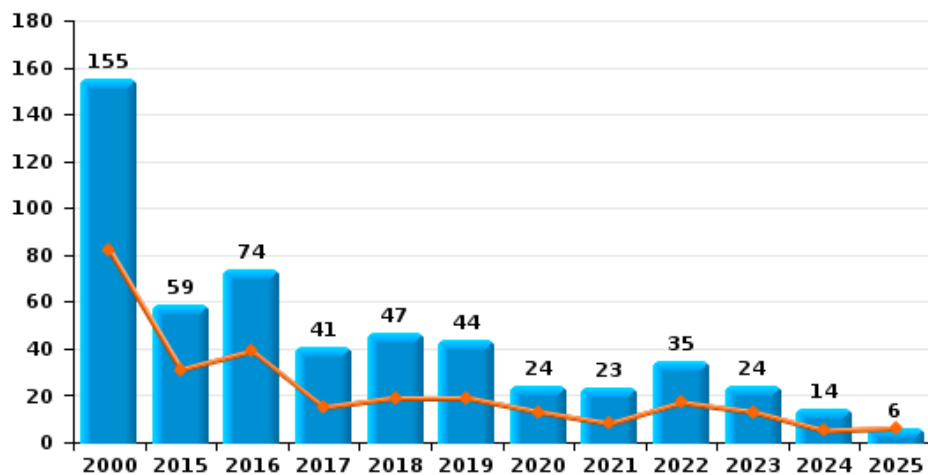
Vol de vélomoteur



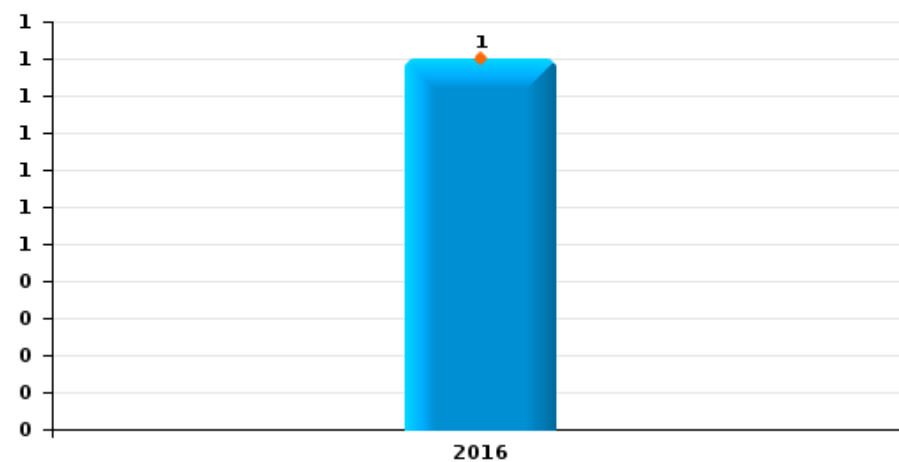
Vol de vélo



Vol dans ou sur un véhicule



Sacjacking dans une voiture

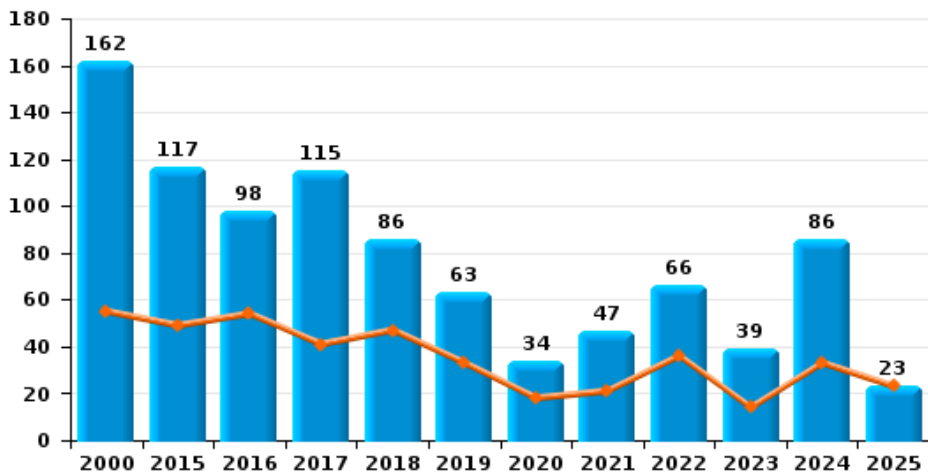




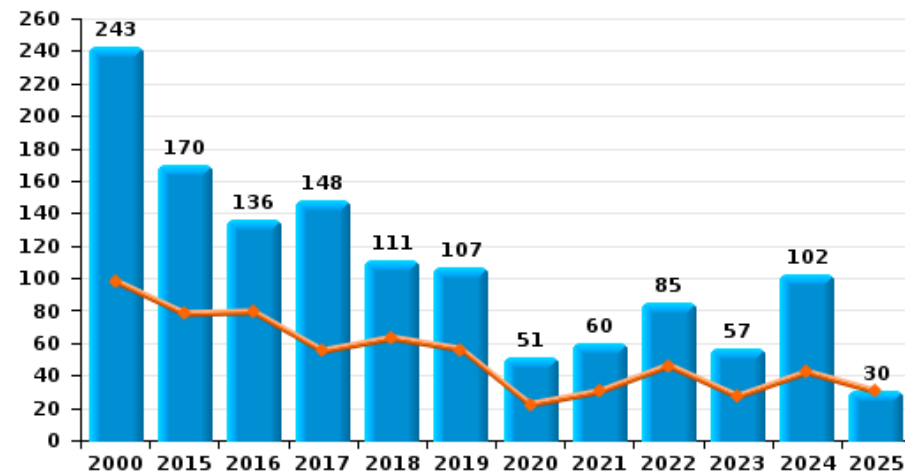
**Willebroek**



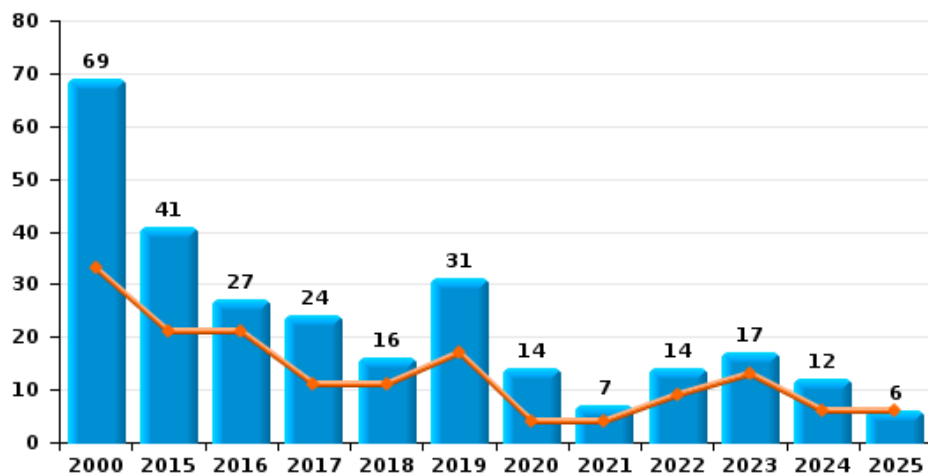
**Cambriolage dans habitation**



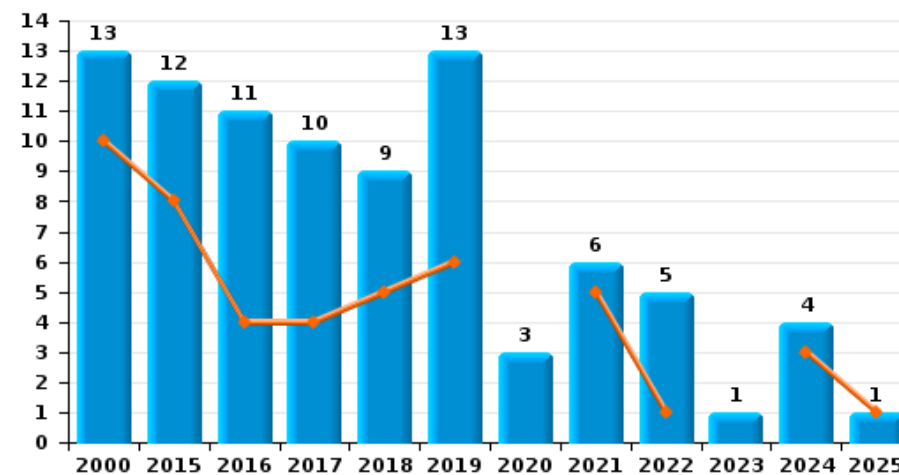
**Cambriolage dans bâtiment (total)**



**Cambriolage ds entreprise ou commerce**



**Cambriolage ds service public ou bâtiment administratif**

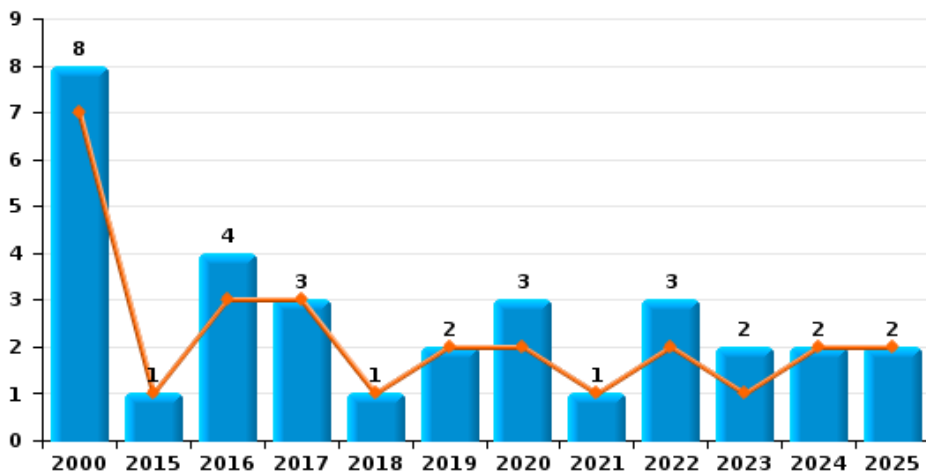




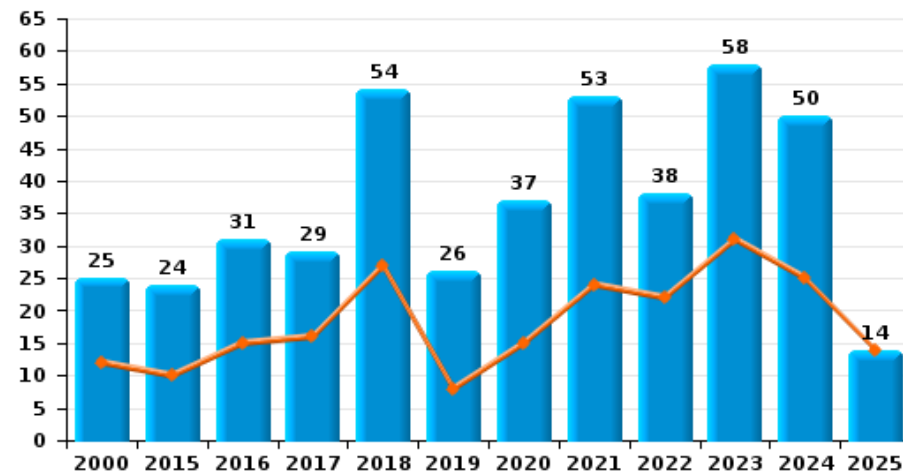
Willebroek

Année	<span style="color: blue;">■</span>
Semestre 1	<span style="color: orange;">■</span>

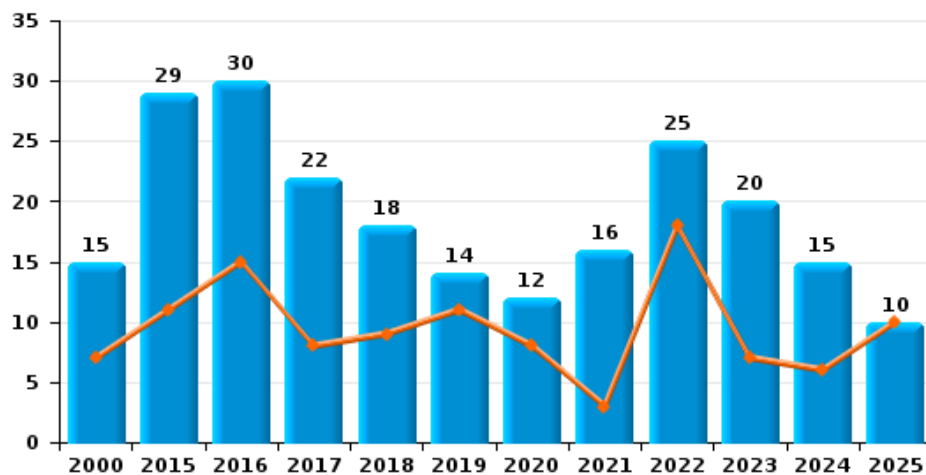
Vol à main armée



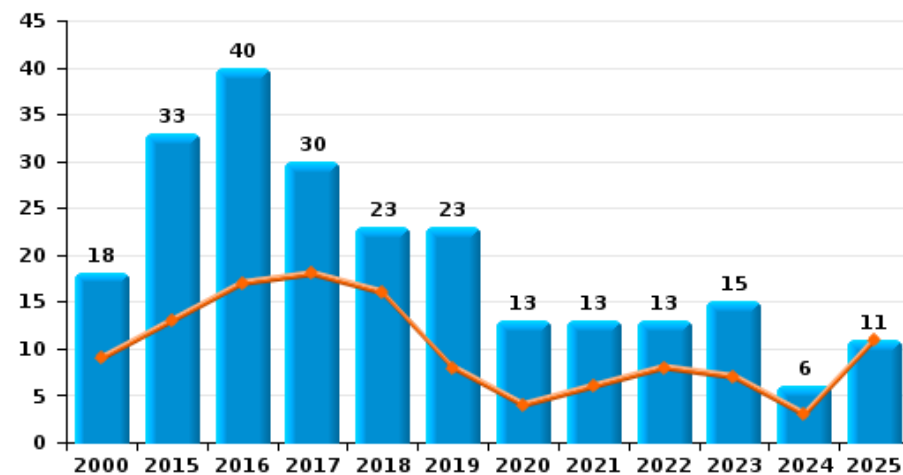
Vol à l'étalage



Vol avec violence sans arme

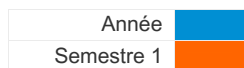


Vol à la tire

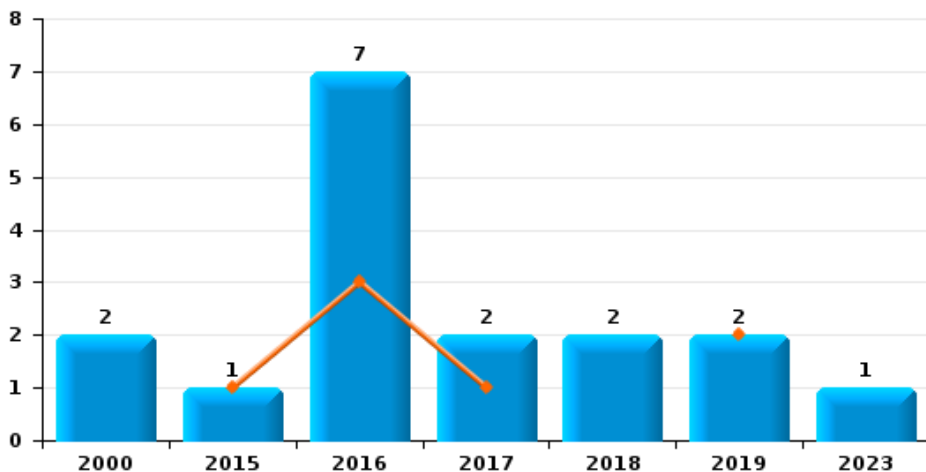




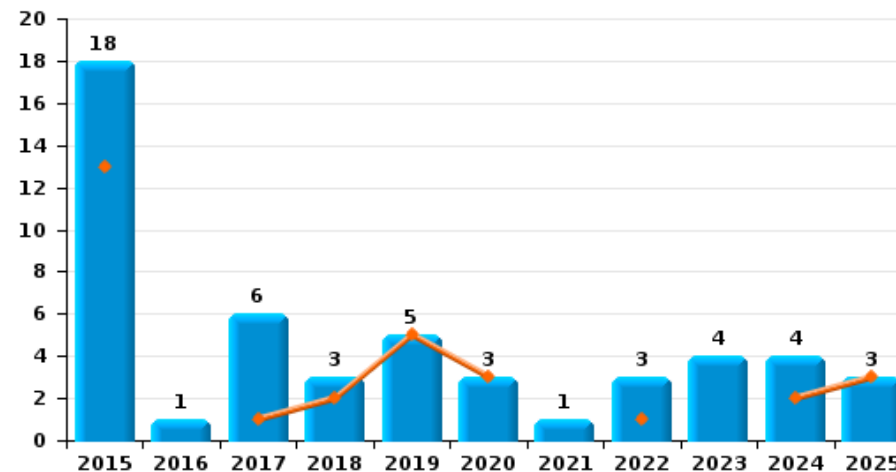
Willebroek



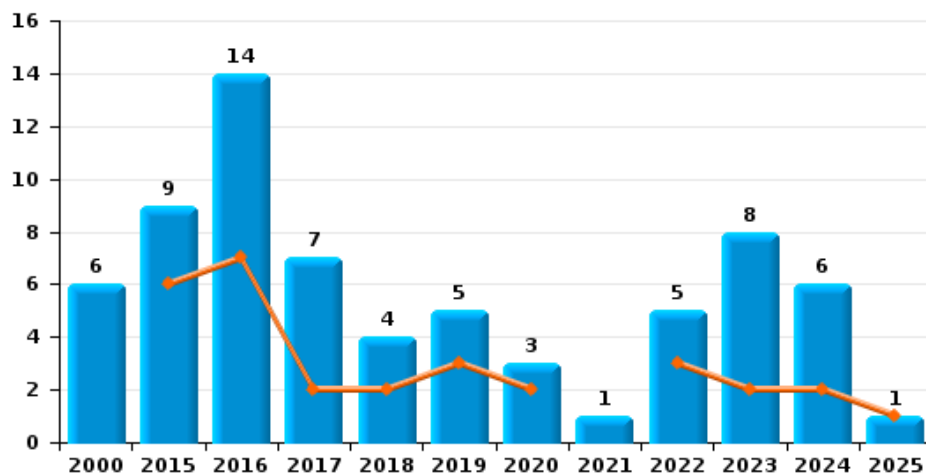
Arrachage de sac à main



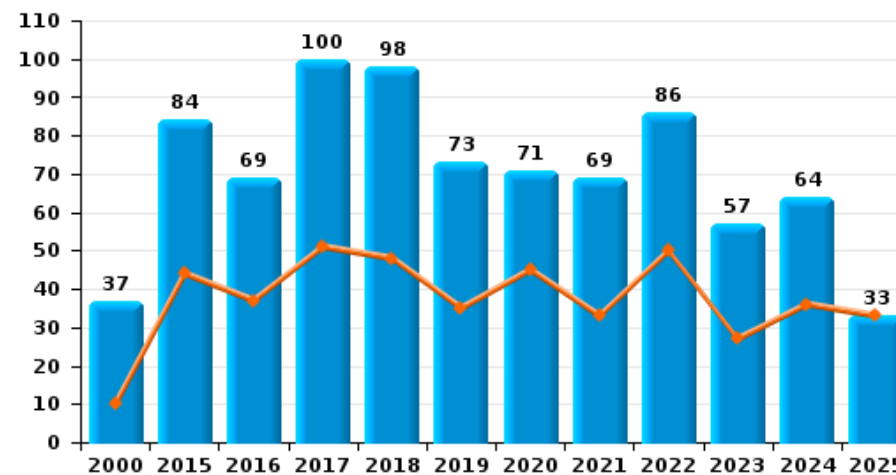
Graffiti



Vol à l'arraché



Dégradation de voiture





Willebroek

FC Vol moyen de transport

		2000	2015	2016	2017	2018	2019	2020	2021	2022	2023	2024	2025
Vol de voiture	Trim 1	23	3	3	1	1	2	2		2	2		1
	Trim 2	7	2	2	1	2	3	1		2	3		
	Trim 3	9	3	2	1	2		5	2	1	2	1	
	Trim 4	12	5	2	3	2		2	3	4	1		
	<b>Total</b>	<b>51</b>	<b>13</b>	<b>9</b>	<b>6</b>	<b>7</b>	<b>5</b>	<b>10</b>	<b>5</b>	<b>9</b>	<b>8</b>	<b>1</b>	<b>1</b>
Vol de moto	Trim 1	1								1			
	Trim 2		1				1	1	2		2	1	
	Trim 3			1	1		1		1				
	Trim 4	2	1					3		1			
	<b>Total</b>	<b>3</b>	<b>2</b>	<b>1</b>	<b>1</b>		<b>2</b>	<b>4</b>	<b>3</b>	<b>2</b>	<b>2</b>	<b>1</b>	
Carjacking	Trim 1	1											
	Trim 3								1				
	Trim 4								1				
	<b>Total</b>	<b>1</b>							<b>2</b>				
Vol dans les garages	Trim 2				1								
	Trim 4	2		1									
	<b>Total</b>	<b>2</b>		<b>1</b>	<b>1</b>								
Vol de vélomoteur	Trim 1	4		1	2				2			2	1
	Trim 2	5	2	8	1	2	3		2	4	3	2	1
	Trim 3	9	3	2	6	2		1	1	5	1		
	Trim 4	7	3	4	1		2		2	1	2		
	<b>Total</b>	<b>25</b>	<b>8</b>	<b>15</b>	<b>10</b>	<b>4</b>	<b>5</b>	<b>1</b>	<b>7</b>	<b>10</b>	<b>6</b>	<b>4</b>	<b>2</b>
Vol de vélo	Trim 1	23	17	15	20	17	16	15	17	13	11	5	4
	Trim 2	17	20	31	29	14	27	13	21	19	15	16	19
	Trim 3	13	31	26	42	18	31	20	16	11	6	9	
	Trim 4	7	34	34	23	24	22	34	16	11	14	12	
	<b>Total</b>	<b>60</b>	<b>102</b>	<b>106</b>	<b>114</b>	<b>73</b>	<b>96</b>	<b>82</b>	<b>70</b>	<b>54</b>	<b>46</b>	<b>42</b>	<b>23</b>



FC Cambriolage

		2000	2015	2016	2017	2018	2019	2020	2021	2022	2023	2024	2025
Cambriolage dans habitation	Trim 1	33	24	36	20	29	23	12	8	22	8	18	18
	Trim 2	22	25	18	21	18	10	6	13	14	6	15	5
	Trim 3	14	38	28	27	15	7	5	13	14	7	26	
	Trim 4	93	30	16	47	24	23	11	13	16	18	27	
<b>Total</b>		<b>162</b>	<b>117</b>	<b>98</b>	<b>115</b>	<b>86</b>	<b>63</b>	<b>34</b>	<b>47</b>	<b>66</b>	<b>39</b>	<b>86</b>	<b>23</b>
Cambriolage ds entreprise ou commerce	Trim 1	20	13	10	4	6	11	1		4	7	4	3
	Trim 2	13	8	11	7	5	6	3	4	5	6	2	3
	Trim 3	22	15	3	7	2	6	5	1	4	2	4	
	Trim 4	14	5	3	6	3	8	5	2	1	2	2	
<b>Total</b>		<b>69</b>	<b>41</b>	<b>27</b>	<b>24</b>	<b>16</b>	<b>31</b>	<b>14</b>	<b>7</b>	<b>14</b>	<b>17</b>	<b>12</b>	<b>6</b>
Cambriolage ds service public ou bâtiment administ	Trim 1	7	5	1	2	3	5		1	1			
	Trim 2	3	3	3	2	2	1		4			3	1
	Trim 3	1	2	2	2	2	2	1		4	1	1	
	Trim 4	2	2	5	4	2	5	2	1				
<b>Total</b>		<b>13</b>	<b>12</b>	<b>11</b>	<b>10</b>	<b>9</b>	<b>13</b>	<b>3</b>	<b>6</b>	<b>5</b>	<b>1</b>	<b>4</b>	<b>1</b>
Cambriolage dans bâtiment (total)	Trim 1	60	42	47	26	38	39	13	9	27	15	22	21
	Trim 2	38	36	32	29	25	17	9	21	19	12	20	9
	Trim 3	37	55	33	36	19	15	11	14	22	10	31	
	Trim 4	108	37	24	57	29	36	18	16	17	20	29	
<b>Total</b>		<b>243</b>	<b>170</b>	<b>136</b>	<b>148</b>	<b>111</b>	<b>107</b>	<b>51</b>	<b>60</b>	<b>85</b>	<b>57</b>	<b>102</b>	<b>30</b>



FC Vol autre

		2000	2015	2016	2017	2018	2019	2020	2021	2022	2023	2024	2025
Vol à main armée	Trim 1	4	1	2	2	1	2	1		1	1	1	
	Trim 2	3		1	1			1	1	1		1	2
	Trim 3	1											
	Trim 4			1				1		1	1		
	<b>Total</b>	<b>8</b>	<b>1</b>	<b>4</b>	<b>3</b>	<b>1</b>	<b>2</b>	<b>3</b>	<b>1</b>	<b>3</b>	<b>2</b>	<b>2</b>	<b>2</b>
Vol avec violence sans arme	Trim 1	2	8	11	6	4	4	5	3	9	4	2	6
	Trim 2	5	3	4	2	5	7	3		9	3	4	4
	Trim 3	3	9	7	5	3	1	3	6	4	7	4	
	Trim 4	5	9	8	9	6	2	1	7	3	6	5	
	<b>Total</b>	<b>15</b>	<b>29</b>	<b>30</b>	<b>22</b>	<b>18</b>	<b>14</b>	<b>12</b>	<b>16</b>	<b>25</b>	<b>20</b>	<b>15</b>	<b>10</b>
Vol dans ou sur un véhicule	Trim 1	30	20	20	6	9	13	11	3	6	9	5	2
	Trim 2	52	11	19	9	10	6	2	5	11	4		4
	Trim 3	42	21	19	13	15	10	10	8	5	6	5	
	Trim 4	31	7	16	13	13	15	1	7	13	5	4	
	<b>Total</b>	<b>155</b>	<b>59</b>	<b>74</b>	<b>41</b>	<b>47</b>	<b>44</b>	<b>24</b>	<b>23</b>	<b>35</b>	<b>24</b>	<b>14</b>	<b>6</b>
Sacjacking dans une voiture	Trim 1			1									
<b>Total</b>			<b>1</b>										
Vol d'armes et explosifs	Trim 1						2		1				
	Trim 2	1	1	1	1			1				1	1
	Trim 3		1	2								1	
	Trim 4		1				1						
	<b>Total</b>	<b>1</b>	<b>3</b>	<b>3</b>	<b>1</b>	<b>1</b>	<b>3</b>	<b>1</b>	<b>1</b>			<b>2</b>	<b>1</b>
Steaming	Trim 2									1	1		
	Trim 3					1					1		
	<b>Total</b>					<b>1</b>				<b>1</b>	<b>2</b>		



FC Vol autre

		2000	2015	2016	2017	2018	2019	2020	2021	2022	2023	2024	2025
Arrachage de sac à main	Trim 1		1	3	1								
	Trim 2						2						
	Trim 3	2		1		1							
	Trim 4			3	1	1					1		
	<b>Total</b>	<b>2</b>	<b>1</b>	<b>7</b>	<b>2</b>	<b>2</b>	<b>2</b>					<b>1</b>	
Vol à l'arraché	Trim 1		2	6	1		1	2		1	1	1	
	Trim 2		4	1	1	2	2			2	1	1	1
	Trim 3	4	1	4	1	1	2			2	3	1	
	Trim 4	2	2	3	4	1		1	1		3	3	
	<b>Total</b>	<b>6</b>	<b>9</b>	<b>14</b>	<b>7</b>	<b>4</b>	<b>5</b>	<b>3</b>	<b>1</b>	<b>5</b>	<b>8</b>	<b>6</b>	<b>1</b>
Vol à la tire	Trim 1	3	4	5	9	8	5	2	4	5	4	2	5
	Trim 2	6	9	12	9	8	3	2	2	3	3	1	6
	Trim 3	6	9	16	5	3	8	7	3	3	5	1	
	Trim 4	3	11	7	7	4	7	2	4	2	3	2	
	<b>Total</b>	<b>18</b>	<b>33</b>	<b>40</b>	<b>30</b>	<b>23</b>	<b>23</b>	<b>13</b>	<b>13</b>	<b>13</b>	<b>15</b>	<b>6</b>	<b>11</b>
Vol à l'étalage	Trim 1	4	5	7	6	5	2	8	9	13	13	12	10
	Trim 2	8	5	8	10	22	6	7	15	9	18	13	4
	Trim 3	4	6	4	6	19	11	14	13	5	15	5	
	Trim 4	9	8	12	7	8	7	8	16	11	12	20	
	<b>Total</b>	<b>25</b>	<b>24</b>	<b>31</b>	<b>29</b>	<b>54</b>	<b>26</b>	<b>37</b>	<b>53</b>	<b>38</b>	<b>58</b>	<b>50</b>	<b>14</b>
Vol par ruse	Trim 1	3	1	2	1	1	3	3		4	1	3	
	Trim 2	1	4	2	1	6		2	1	1	2	3	
	Trim 3		3	4	4		1	3	2	2	1		
	Trim 4		4	2	5	2	1	1			1		
	<b>Total</b>	<b>4</b>	<b>12</b>	<b>10</b>	<b>11</b>	<b>9</b>	<b>5</b>	<b>9</b>	<b>3</b>	<b>7</b>	<b>5</b>	<b>6</b>	



FC Vol autre

		2000	2015	2016	2017	2018	2019	2020	2021	2022	2023	2024	2025
Vol de métaux	Trim 1		4	1	3		2	1		1	4	3	2
	Trim 2		4	3		2				4			
	Trim 3		6		3	1	1		3	2	1		
	Trim 4	1	1	1	3	1		1	1		10	2	
	<b>Total</b>	<b>1</b>	<b>15</b>	<b>5</b>	<b>9</b>	<b>4</b>	<b>3</b>	<b>2</b>	<b>4</b>	<b>7</b>	<b>15</b>	<b>5</b>	<b>2</b>
Vol sur les chantiers	Trim 1		4	2		1	6	2	6	2	1	1	2
	Trim 2		2		2	4	1	3	3	3	1	2	2
	Trim 3	1	4	1			9	2	3	4	1	3	
	Trim 4	1		1	2	1	2	3	2	1	11	3	
	<b>Total</b>	<b>2</b>	<b>10</b>	<b>4</b>	<b>4</b>	<b>6</b>	<b>18</b>	<b>10</b>	<b>14</b>	<b>10</b>	<b>14</b>	<b>9</b>	<b>4</b>
Home-invasion	Trim 1			1			1						
	Trim 2							1					
	Trim 3							1	1				
	<b>Total</b>			<b>1</b>			<b>1</b>	<b>2</b>	<b>1</b>				
Vol d'animaux	Trim 1			2		1							
	Trim 2		1		1				1				
	Trim 3			1			1	1	1				
	Trim 4				1		2						
	<b>Total</b>		<b>1</b>	<b>3</b>	<b>2</b>	<b>1</b>	<b>3</b>	<b>1</b>	<b>2</b>				
Vol de cargaison	Trim 1			1	1		1			1	1		
	Trim 2			2		1	1	1					
	Trim 3		1	1		1	1	4	1		2		
	Trim 4					1	1			1			
	<b>Total</b>		<b>1</b>	<b>4</b>	<b>1</b>	<b>3</b>	<b>4</b>	<b>5</b>	<b>1</b>	<b>2</b>	<b>3</b>		



Criminalité ICT

		2000	2015	2016	2017	2018	2019	2020	2021	2022	2023	2024	2025
Fraude de cartes de paiements	Trim 1		1	1			1	2	5	1	3	4	1
	Trim 2					3	3	2	1	3	6	3	3
	Trim 3	1	4		7			1	1		3		
	Trim 4	1	1	1	4	3	1	2	2	3	3	1	
<b>Total</b>		<b>2</b>	<b>6</b>	<b>2</b>	<b>11</b>	<b>6</b>	<b>5</b>	<b>7</b>	<b>9</b>	<b>7</b>	<b>15</b>	<b>8</b>	<b>4</b>
Phishing	Trim 1				2	5	3	4	16	5	3		2
	Trim 2			2	2	2	9	9	12	1	4		2
	Trim 3					2	5	6	8	6	3		
	Trim 4			1	3	3	1	10	5		2		
<b>Total</b>				<b>3</b>	<b>7</b>	<b>12</b>	<b>18</b>	<b>29</b>	<b>41</b>	<b>12</b>	<b>12</b>		<b>4</b>
Ransomware	Trim 1									1			
	Trim 2			1									
<b>Total</b>				<b>1</b>						<b>1</b>			
Shouldersurfing	Trim 1		1										
	Trim 2						1						
<b>Total</b>			<b>1</b>				<b>1</b>						
Skimming	Trim 2				1								
	Trim 3									1			
	Trim 4		1										
<b>Total</b>			<b>1</b>		<b>1</b>					<b>1</b>			



FC Autre

		2000	2015	2016	2017	2018	2019	2020	2021	2022	2023	2024	2025
Violence contre les métiers d'intérêt général	Trim 1		3		1	3	1		1	2			
	Trim 2	1	1	1		2	2		1	2	1	2	
	Trim 3	1		1	2	2	3			1	1		
	Trim 4		3	2	1		2	2		1		1	
<b>Total</b>		<b>2</b>	<b>7</b>	<b>4</b>	<b>4</b>	<b>7</b>	<b>8</b>	<b>2</b>	<b>2</b>	<b>6</b>	<b>2</b>	<b>3</b>	
Viol collectif	Trim 2		1			1							1
	Trim 3									1			
	Trim 4	1											
<b>Total</b>		<b>1</b>	<b>1</b>			<b>1</b>				<b>1</b>			<b>1</b>
Graffiti	Trim 1		5			1	4						1
	Trim 2		8		1	1	1	3		1		2	2
	Trim 3		1		2	1			1	1	1	2	
	Trim 4		4	1	3					1	3		
<b>Total</b>			<b>18</b>	<b>1</b>	<b>6</b>	<b>3</b>	<b>5</b>	<b>3</b>	<b>1</b>	<b>3</b>	<b>4</b>	<b>4</b>	<b>3</b>
Dégradation de voiture	Trim 1	6	19	20	20	29	12	24	16	31	13	16	17
	Trim 2	4	25	17	31	19	23	21	17	19	14	20	16
	Trim 3	14	20	17	20	24	16	7	14	16	14	13	
	Trim 4	13	20	15	29	26	22	19	22	20	16	15	
<b>Total</b>		<b>37</b>	<b>84</b>	<b>69</b>	<b>100</b>	<b>98</b>	<b>73</b>	<b>71</b>	<b>69</b>	<b>86</b>	<b>57</b>	<b>64</b>	<b>33</b>
Rixe au couteau	Trim 1		1					3	1	1	1		
	Trim 2	1		1					1		1		1
	Trim 3				2						1		
	Trim 4		1		1		1		1	1	1		
<b>Total</b>		<b>1</b>	<b>2</b>	<b>1</b>	<b>1</b>	<b>2</b>	<b>1</b>	<b>3</b>	<b>3</b>	<b>2</b>	<b>4</b>		<b>1</b>



PH Violence intrafamiliale (VIF)

		2000	2015	2016	2017	2018	2019	2020	2021	2022	2023	2024	2025
VIF: physique, dans le couple	Trim 1	7	17	13	13	10	14	16	16	10	17	13	13
	Trim 2	3	25	14	16	20	10	15	21	25	18	12	14
	Trim 3	8	21	5	26	19	14	12	21	16	12	15	
	Trim 4	6	18	13	22	17	13	8	19	18	13	25	
	<b>Total</b>	<b>24</b>	<b>81</b>	<b>45</b>	<b>77</b>	<b>66</b>	<b>51</b>	<b>51</b>	<b>77</b>	<b>69</b>	<b>60</b>	<b>65</b>	<b>27</b>
VIF: physique, envers des descendants	Trim 1		3		2	4	3	6	3	5	2	1	2
	Trim 2		6		4	2	2	2	4	6	1	1	4
	Trim 3	1	5	1	5	3	1	3	2	2	5	7	
	Trim 4		2	2	2	3	4		1	3	3	5	
	<b>Total</b>	<b>1</b>	<b>16</b>	<b>3</b>	<b>13</b>	<b>12</b>	<b>10</b>	<b>11</b>	<b>10</b>	<b>16</b>	<b>11</b>	<b>14</b>	<b>6</b>
VIF: physique, envers d'autres membres	Trim 1	5	3	3	2	2	2	6	2	1	2		1
	Trim 2	2	7		3	2	2	3	5	2	2	4	2
	Trim 3	7	3	1	3	6	2	2	1	2	2	6	
	Trim 4	7	2	4	1	4	5	1	4	2	4	4	
	<b>Total</b>	<b>21</b>	<b>15</b>	<b>8</b>	<b>9</b>	<b>14</b>	<b>11</b>	<b>12</b>	<b>12</b>	<b>7</b>	<b>10</b>	<b>14</b>	<b>3</b>
VIF: sexuelle, dans le couple	Trim 1												1
	Trim 2												2
	Trim 3			1									
	<b>Total</b>			<b>1</b>									<b>3</b>
VIF: sexuelle, envers des descendants	Trim 1	1						1					
	Trim 2			1		2							
	Trim 3		1	1				1	1				
	Trim 4					1							
	<b>Total</b>	<b>1</b>	<b>1</b>	<b>2</b>		<b>3</b>		<b>2</b>	<b>1</b>				
VIF: sexuelle, envers d'autres membres	Trim 4	1											
<b>Total</b>	<b>1</b>												



PH Violence intrafamiliale (VIF)

		2000	2015	2016	2017	2018	2019	2020	2021	2022	2023	2024	2025
VIF: psychique, dans le couple	Trim 1	4	7	3	9	7	3	5	9	14	6	3	3
	Trim 2	7	5	1	7	7	5	4	4	20	12	5	2
	Trim 3	7	5	4	7	8	3	6	12	12	2	9	
	Trim 4	12	4	6	11	9	5	3	9	19	14	8	
	<b>Total</b>	<b>30</b>	<b>21</b>	<b>14</b>	<b>34</b>	<b>31</b>	<b>16</b>	<b>18</b>	<b>34</b>	<b>65</b>	<b>34</b>	<b>25</b>	<b>5</b>
VIF: psychique, envers des descendants	Trim 1							1	2			1	
	Trim 2				2		1	2					
	Trim 3			1			1	1				1	
	Trim 4		1	1								2	
	<b>Total</b>			<b>1</b>	<b>2</b>	<b>2</b>		<b>2</b>	<b>4</b>	<b>2</b>		<b>4</b>	
VIF: psychique, envers d'autres membres	Trim 1		2					1		1	3		
	Trim 2		1	1	2				1		1		
	Trim 3		1				1			1	1	1	
	Trim 4			1			2		1		3	2	
	<b>Total</b>		<b>4</b>	<b>2</b>	<b>2</b>		<b>3</b>	<b>1</b>	<b>2</b>	<b>2</b>	<b>8</b>	<b>3</b>	
VIF: économique, dans le couple	Trim 1		1		2			1	2				
	Trim 2			1	1		4			2			
	Trim 3		3			1					1	1	
	Trim 4		2	1	1		4		2		1	4	
	<b>Total</b>		<b>6</b>	<b>2</b>	<b>4</b>	<b>1</b>	<b>8</b>	<b>1</b>	<b>4</b>	<b>2</b>	<b>2</b>	<b>5</b>	
VIF: économique, envers des descendants	Trim 1	1						2					
	Trim 2	1						1	1	1			
	Trim 3							1					
	<b>Total</b>	<b>2</b>						<b>4</b>	<b>1</b>	<b>1</b>			
VIF: économique, envers d'autres membres	Trim 1		2	1	1		1		1	1		1	2
	Trim 2	3	1			2	1		1	1	4		1
	Trim 3	1	2	3	2	2	2						
	Trim 4	6	2		2		1		1	1		4	
	<b>Total</b>	<b>10</b>	<b>7</b>	<b>4</b>	<b>5</b>	<b>4</b>	<b>5</b>		<b>3</b>	<b>3</b>	<b>4</b>	<b>5</b>	<b>3</b>



PH Hormones et dopage

		2000	2015	2016	2017	2018	2019	2020	2021	2022	2023	2024	2025
Dopage humain	Trim 1		1				1	1	1				
	Trim 2			2	1					1	2	1	
	Trim 3					1	1						
	Trim 4				1			1					
Total			1	2	2	1	2	2	1	1	2	1	
Engraissement illégal	Trim 2									1			
	Trim 3								1				
	Total								1	1			



PH Drogues

		2000	2015	2016	2017	2018	2019	2020	2021	2022	2023	2024	2025
Vente de cocaïne	Trim 1		2	3		2	3		1			2	3
	Trim 2			2		2		4	2	1	3	2	6
	Trim 3			1			1		1	3	3		
	Trim 4			1	3	2	2	1		1	3	1	
Total			2	7	3	6	6	5	4	5	9	5	9
Import-export de cocaïne	Trim 1							1					
	Trim 3							1					
	Trim 4							1					
Total								3					
Import-export de drogues synthétiques	Trim 3		1										
	Trim 4										1		
Total			1								1		
Vente de drogues synthétiques	Trim 1					1	3		3				1
	Trim 2							2	3		1		
	Trim 3	1	2	3					3	3	1	1	
	Trim 4		1	2	2		1	1	1	1			
Total		1	3	5	3	1	4	3	10	4	2	2	
Production de cannabis (culture)	Trim 1				1	1				1			1
	Trim 2		2	1			1	2		1	1		
	Trim 3			2		2	1	3	3		1		
	Trim 4		2	3			2			1			
Total			4	6	1	3	4	5	3	3	2	1	
Vente de cannabis en grande quantité	Trim 1				1							1	1
	Trim 3									1			
	Trim 4									1			
Total					1					2		1	1



PH Drogues

		2000	2015	2016	2017	2018	2019	2020	2021	2022	2023	2024	2025
Vente-traffic d héroïne	Trim 1						1						
	Trim 3			1									
Total				1			1						



PH Trafic d'armes

		2000	2015	2016	2017	2018	2019	2020	2021	2022	2023	2024	2025
Commerce et production d'arme à feu et mun.	Trim 1					1							
	Trim 2												1
	Trim 3			1									
	Trim 4						1						
<b>Total</b>				<b>1</b>		<b>1</b>	<b>1</b>						<b>1</b>
Commerce et production d'arme non à feu	Trim 2												1
<b>Total</b>													<b>1</b>



PH Traite des êtres humains

		2000	2015	2016	2017	2018	2019	2020	2021	2022	2023	2024	2025
TEH - exploitation économique	Trim 1				2		1				1		
	Trim 2					2	1						
	Trim 3						1						
	Trim 4			1					2				
<b>Total</b>				<b>1</b>	<b>2</b>	<b>2</b>	<b>3</b>		<b>2</b>		<b>1</b>		
TEH - exploitation sexuelle	Trim 2								1		1		
	Trim 3			2					1			1	
	Trim 4							6	1		2		
	<b>Total</b>			<b>2</b>				<b>6</b>	<b>3</b>		<b>3</b>	<b>1</b>	



PH Violence dans l'espace public

		2000	2015	2016	2017	2018	2019	2020	2021	2022	2023	2024	2025
Violence physique (transport public)	Trim 1		1			2			1			1	
	Trim 2					1			1		1		3
	Trim 3						1	1		1	1		
	Trim 4			1	1					1			
<b>Total</b>			<b>1</b>	<b>1</b>	<b>1</b>	<b>3</b>	<b>1</b>	<b>1</b>	<b>2</b>	<b>2</b>	<b>2</b>	<b>1</b>	<b>3</b>
Violence physique (voie publique)	Trim 1	10	20	13	14	13	10	7	6	12	8	10	7
	Trim 2	18	22	10	13	19	20	6	21	22	14	15	13
	Trim 3	13	15	15	18	16	14	14	14	14	13	11	
	Trim 4	11	22	13	15	9	13	12	16	11	9	10	
<b>Total</b>		<b>52</b>	<b>79</b>	<b>51</b>	<b>60</b>	<b>57</b>	<b>57</b>	<b>39</b>	<b>57</b>	<b>59</b>	<b>44</b>	<b>46</b>	<b>20</b>
Violence physique (autre endroit public)	Trim 1		1	1	1	2	2					1	
	Trim 2		1		1	1						3	5
	Trim 3	1	1				1	1	1	4	1	1	
	Trim 4	1	2			2				3		2	
<b>Total</b>		<b>2</b>	<b>5</b>	<b>1</b>	<b>2</b>	<b>5</b>	<b>3</b>	<b>1</b>	<b>1</b>	<b>7</b>	<b>1</b>	<b>7</b>	<b>5</b>
Violence physique (endroit accessible au public)	Trim 1	7	7	10	6	12	14	6	2	13	7	6	6
	Trim 2	7	11	7	6	7	12		1	20	7	13	12
	Trim 3	18	12	4	9	8	11	6	8	17	7	4	
	Trim 4	13	9	6	7	7	10	1	13	16	10	12	
<b>Total</b>		<b>45</b>	<b>39</b>	<b>27</b>	<b>28</b>	<b>34</b>	<b>47</b>	<b>13</b>	<b>24</b>	<b>66</b>	<b>31</b>	<b>35</b>	<b>18</b>
Violence sexuelle (transport public)	Trim 1	1								2			
	Trim 2					1							
	Trim 4					2							
<b>Total</b>		<b>1</b>				<b>3</b>				<b>2</b>			
Violence sexuelle (voie publique)	Trim 1	1							1				3
	Trim 2			2	1	3	2		1		1	3	1
	Trim 3	1		1	3				2	1		1	
	Trim 4	1	2				1	2			1	2	
<b>Total</b>		<b>3</b>	<b>2</b>	<b>3</b>	<b>4</b>	<b>3</b>	<b>3</b>	<b>2</b>	<b>4</b>	<b>1</b>	<b>2</b>	<b>6</b>	<b>4</b>



PH Violence dans l'espace public

		2000	2015	2016	2017	2018	2019	2020	2021	2022	2023	2024	2025
Violence sexuelle (autre endroit public)	Trim 2	1	1			1							
	Trim 3				1	2		1					
	Trim 4		1			1							
	<b>Total</b>	<b>1</b>	<b>2</b>		<b>1</b>	<b>4</b>		<b>1</b>					
Violence sexuelle (endroit accessible au public)	Trim 1			1	1			1		1		2	1
	Trim 2		1	1	1		1	2		2	3	3	2
	Trim 3		1					2				1	
	Trim 4			1						1			
<b>Total</b>		<b>2</b>	<b>3</b>	<b>2</b>		<b>1</b>	<b>5</b>		<b>4</b>	<b>3</b>	<b>6</b>	<b>3</b>	
Violence psychique (transport public)	Trim 1	1					1		1			3	
	Trim 2					1			1			1	
	Trim 3	1				1					1	1	
	Trim 4			1	1							1	
<b>Total</b>	<b>2</b>		<b>1</b>	<b>1</b>	<b>2</b>	<b>1</b>		<b>2</b>		<b>1</b>	<b>6</b>		
Violence psychique (voie publique)	Trim 1	7	6	7	7	12	9	3	10	9	3	8	7
	Trim 2	4	11	9	10	14	7	8	9	11	5	12	8
	Trim 3	7	9	12	12	12	12	6	11	10	13	11	
	Trim 4	7	8	7	14	8	1	4	7	9	6	11	
<b>Total</b>	<b>25</b>	<b>34</b>	<b>35</b>	<b>43</b>	<b>46</b>	<b>29</b>	<b>21</b>	<b>37</b>	<b>39</b>	<b>27</b>	<b>42</b>	<b>15</b>	
Violence psychique (autre endroit public)	Trim 1	1	1		1	1						1	
	Trim 2	1	1	1	2	2	2		1	1		1	1
	Trim 3	1			1			1		1			
	Trim 4	2						2					
<b>Total</b>	<b>5</b>	<b>2</b>	<b>1</b>	<b>4</b>	<b>3</b>	<b>2</b>	<b>3</b>	<b>1</b>	<b>2</b>		<b>2</b>	<b>1</b>	
Violence psychique (endroit accessible au public)	Trim 1	11	3	6	7	5	5	2	6	4	5	5	
	Trim 2	5	4	3	4	3	5	3	2	6		3	2
	Trim 3	3	10	4	3	2	4	2	5	1	5	5	
	Trim 4	11	2	4	2	2	1	3	2	2	5	2	
<b>Total</b>	<b>30</b>	<b>19</b>	<b>17</b>	<b>16</b>	<b>12</b>	<b>15</b>	<b>10</b>	<b>15</b>	<b>13</b>	<b>15</b>	<b>15</b>	<b>2</b>	



PH Violence dans l'espace public

		2000	2015	2016	2017	2018	2019	2020	2021	2022	2023	2024	2025
Vol à main armée (transport public)	Trim 2								1				
	Total								1				
Vol à main armée (voie publique)	Trim 1	1			2	1				1			
	Trim 2	2		1						1			2
	Trim 4							1		1	1		
	Total	3		1	2	1		1		3	1		2
Vol à main armée (autre endroit public)	Trim 1							1					
	Total							1					
Vol à main armée (endroit accessible au public)	Trim 1	3	1	1			1				1	1	
	Trim 2	1			1							1	
	Trim 3	1											
	Trim 4			1									
	Total	5	1	2	1		1				1	2	
Vol avec violence sans arme (transport public)	Trim 3				1					1			
	Trim 4										1		
	Total				1					1	1		
Vol avec violence sans arme (voie publique)	Trim 1	1	2	9	3	1	2	1		3	2	1	2
	Trim 2	2	1	2		1	2	1		3		1	3
	Trim 3	2	2	3	1	3	1		1	1	4	1	
	Trim 4	3	4	2	6	2	2		4		3		
	Total	8	9	16	10	7	7	2	5	7	9	3	5
Vol avec violence sans arme (autre endroit public)	Trim 1							1		1			
	Trim 2					1							
	Trim 4									1			
	Total					1		1		2			



PH Violence dans l'espace public

		2000	2015	2016	2017	2018	2019	2020	2021	2022	2023	2024	2025
Vol avec violence sans arme (endr. acces. au pub.)	Trim 1		1	1		1	1			3	1	1	2
	Trim 2	1	1		1	1	2	2		3	3		1
	Trim 3	1		3	2					1		1	
	Trim 4	2	4	3	2	1			1			2	
<b>Total</b>		<b>4</b>	<b>6</b>	<b>7</b>	<b>5</b>	<b>3</b>	<b>3</b>	<b>2</b>	<b>1</b>	<b>7</b>	<b>4</b>	<b>4</b>	<b>3</b>



PH Autre

		2000	2015	2016	2017	2018	2019	2020	2021	2022	2023	2024	2025
Faux policiers	Trim 1		1		1								
	Trim 2									2			1
	<b>Total</b>		<b>1</b>		<b>1</b>					<b>2</b>			<b>1</b>
Terrorisme, extrémisme et radicalisme	Trim 1		1		1			1					
	Trim 2									1	1		
	Trim 3				1	1		2			1		
	Trim 4		1					1				1	
	<b>Total</b>		<b>2</b>		<b>1</b>	<b>1</b>	<b>1</b>	<b>1</b>	<b>3</b>	<b>1</b>	<b>2</b>	<b>1</b>	
Cyberharcèlement	Trim 1		11	3	9	1	5		5	6	3	7	3
	Trim 2	1	11	9	6	5	6		6	5		8	4
	Trim 3		13	6	5	7	6	4	6	4	7	3	
	Trim 4	1	3	4	4	3	3	1	1	6	6	8	
	<b>Total</b>	<b>2</b>	<b>38</b>	<b>22</b>	<b>24</b>	<b>16</b>	<b>20</b>	<b>5</b>	<b>18</b>	<b>21</b>	<b>16</b>	<b>26</b>	<b>7</b>
Fraude à l'identité	Trim 1		6	5	6	3	5	8	6	3	2	10	6
	Trim 2		1	5	4	7	3	5	4	6	3	7	3
	Trim 3	5	4	7	4	5	3	13	5	1	3	4	
	Trim 4	2	1	5	6	2	2	9	3	5	3	6	
	<b>Total</b>	<b>7</b>	<b>12</b>	<b>22</b>	<b>20</b>	<b>17</b>	<b>13</b>	<b>35</b>	<b>18</b>	<b>15</b>	<b>11</b>	<b>27</b>	<b>9</b>



**Willebroek**

**2024**

**FC Vol moyen de transport**

	Jan	Fév	Mar	Avr	Mai	Juin	Juil	Sep	Oct	Nov	Déc	Total
Vol de voiture							1					1
Vol de moto					1							1
Vol de vélomoteur	2				1	1						4
Vol de vélo	2	2	1	6	1	9	3	6	6	2	4	42

**FC Cambriolage**

	Jan	Fév	Mar	Avr	Mai	Juin	Juil	Août	Sep	Oct	Nov	Déc	Total
Cambriolage dans habitation	6	7	5	6	6	3	6	9	11	6	11	10	86
Cambriolage ds entreprise ou commerce	2	2		2			1	2	1	1	1		12
Cambriolage ds service public ou bâtiment administ				2	1			1					4
Cambriolage dans bâtiment (total)	8	9	5	10	7	3	7	12	12	7	12	10	102



### FC Vol autre

	Jan	Fév	Mar	Avr	Mai	Juin	Juil	Août	Sep	Oct	Nov	Déc	Total
Vol à main armée			1		1								2
Vol avec violence sans arme		1	1	1		3	2	2		2	1	2	15
Vol dans ou sur un véhicule	2	3					2	1	2	2	2		14
Vol d'armes et explosifs				1					1				2
Vol à l'arraché		1			1			1		1	1	1	6
Vol à la tire	1	1		1					1		1	1	6
Vol à l'étalage	4	4	4	5	4	4	3	1	1	5	11	4	50
Vol par ruse	1		2		1	2							6
Vol de métaux	2		1							2			5
Vol sur les chantiers	1				1	1	2		1	1	2		9

### Criminalité ICT

	Jan	Fév	Mar	Avr	Mai	Juin	Juil	Oct	Déc	Total
Fraude de cartes de paiements	3		1		3			1		8
Phishing	1	2		2	1	1	3	1	1	12

### FC Autre

	Jan	Fév	Mar	Avr	Mai	Juin	Juil	Août	Sep	Oct	Nov	Déc	Total
Violence contre les métiers d'intérêt général				2						1			3
Graffiti				1		1	1	1					4
Dégradation de voiture	6	3	7	8	7	5	6	3	4	7	5	3	64



### PH Violence intrafamiliale (VIF)

	Jan	Fév	Mar	Avr	Mai	Juin	Juil	Août	Sep	Oct	Nov	Déc	Total
VIF: physique, dans le couple	5	4	4	4	4	4	6	5	4	5	8	12	65
VIF: physique, envers des descendants			1			1	3	2	2	2	1	2	14
VIF: physique, envers d'autres membres				1	1	2	4		2		3	1	14
VIF: psychique, dans le couple		2	1	2	2	1	3	3	3	3		5	25
VIF: psychique, envers des descendants	1							1			1	1	4
VIF: psychique, envers d'autres membres								1			1	1	3
VIF: économique, dans le couple							1			2	1	1	5
VIF: économique, envers d'autres membres	1									2		2	5

### PH Hormones et dopage

	Mai	Total
Dopage humain	1	1

### PH Drogues

	Jan	Fév	Mar	Mai	Juin	Sep	Oct	Total
Vente de cocaïne	1		1	1	1		1	5
Vente de drogues synthétiques	1					1		2
Production de cannabis (culture)			1					1
Vente de cannabis en grande quantité		1						1

### PH Traite des êtres humains

	Sep	Total
TEH - exploitation sexuelle	1	1



**PH Violence dans l'espace public**

	Jan	Fév	Mar	Avr	Mai	Juin	Juil	Août	Sep	Oct	Nov	Déc	Total
Violence physique (transport public)			1										1
Violence physique (voie publique)	3	2	5	2	8	5	2	3	6	3	4	3	46
Violence physique (autre endroit public)			1			3			1	2			7
Violence physique (endroit accessible au public)	3	2	1	2	8	3		3	1	5	4	3	35
Violence sexuelle (voie publique)					3				1	2			6
Violence sexuelle (endroit accessible au public)		2		2	1		1						6
Violence psychique (transport public)	1	1	1	1				1		1			6
Violence psychique (voie publique)	4	4		4	6	2	5	3	3	4	3	4	42
Violence psychique (autre endroit public)	1					1							2
Violence psychique (endroit accessible au public)	1	1	3	3			1	2	2			2	15
Vol à main armée (endroit accessible au public)			1		1								2
Vol avec violence sans arme (voie publique)		1		1				1					3
Vol avec violence sans arme (endr. acces. au pub.)			1				1			1	1		4

**PH Autre**

	Jan	Fév	Mar	Avr	Mai	Juin	Juil	Août	Sep	Oct	Nov	Déc	Total
Terrorisme, extrémisme et radicalisme												1	1
Cyberharcèlement	2	4	1	5	2	1	1		2	3	4	1	26
Fraude à l'identité	4	3	3	4	1	2	2	2		4	1	1	27



2025

**FC Vol moyen de transport**

	Fév	Mar	Avr	Mai	Juin	Total
Vol de voiture		1				1
Vol de vélomoteur		1			1	2
Vol de vélo	1	3	4	6	9	23

**FC Cambriolage**

	Jan	Fév	Mar	Avr	Mai	Juin	Total
Cambriolage dans habitation	8	5	5	1	3	1	23
Cambriolage ds entreprise ou commerce		2	1	1	1	1	6
Cambriolage ds service public ou bâtiment administ						1	1
Cambriolage dans bâtiment (total)	8	7	6	2	4	3	30

**FC Vol autre**

	Jan	Fév	Mar	Avr	Mai	Juin	Total
Vol à main armée				1		1	2
Vol avec violence sans arme	3	1	2	2	2		10
Vol dans ou sur un véhicule	2				4		6
Vol d'armes et explosifs						1	1
Vol à l'arraché				1			1
Vol à la tire	2	3		2	2	2	11
Vol à l'étalage	2	3	5	2	1	1	14
Vol de métaux	1		1				2
Vol sur les chantiers	1		1	1		1	4



### Criminalité ICT

	Jan	Mar	Avr	Juin	Total
Fraude de cartes de paiements		1	2	1	4
Phishing	2		1	1	4

### FC Autre

	Jan	Fév	Mar	Avr	Mai	Juin	Total
Viol collectif					1		1
Graffiti	1			2			3
Dégradation de voiture	1	8	8	9	4	3	33
Rixe au couteau						1	1

### PH Violence intrafamiliale (VIF)

	Jan	Fév	Mar	Avr	Mai	Juin	Total
VIF: physique, dans le couple	5	2	6	3	4	7	27
VIF: physique, envers des descendants	1	1		2	1	1	6
VIF: physique, envers d'autres membres	1				2		3
VIF: sexuelle, dans le couple			1		2		3
VIF: psychique, dans le couple		2	1	1		1	5
VIF: économique, envers d'autres membres	1	1				1	3

### PH Drogues

	Fév	Avr	Mai	Juin	Total
Vente de cocaïne	3	1	3	2	9
Vente de cannabis en grande quantité	1				1

### PH Trafic d'armes

	Avr	Juin	Total
Commerce et production d'arme à feu et mun.		1	1
Commerce et production d'arme non à feu	1		1



**PH Violence dans l'espace public**

	Jan	Fév	Mar	Avr	Mai	Juin	Total
Violence physique (transport public)					3		3
Violence physique (voie publique)	2	2	3	5	5	3	20
Violence physique (autre endroit public)					3	2	5
Violence physique (endroit accessible au public)	3	1	2	2	5	5	18
Violence sexuelle (voie publique)		2	1		1		4
Violence sexuelle (endroit accessible au public)		1		1	1		3
Violence psychique (voie publique)	2	3	2	3	1	4	15
Violence psychique (autre endroit public)					1		1
Violence psychique (endroit accessible au public)				2			2
Vol à main armée (voie publique)				1		1	2
Vol avec violence sans arme (voie publique)	1		1	1	2		5
Vol avec violence sans arme (endr. acces. au pub.)	1	1		1			3

**PH Autre**

	Jan	Fév	Mar	Avr	Mai	Juin	Total
Faux policiers				1			1
Cyberharcèlement			3	2	1	1	7
Fraude à l'identité	3	1	2	2		1	9

# ***STATISTIQUES POLICIERES DE CRIMINALITE***

---

*LIEU DE PERPETRATION: COMMUNE*

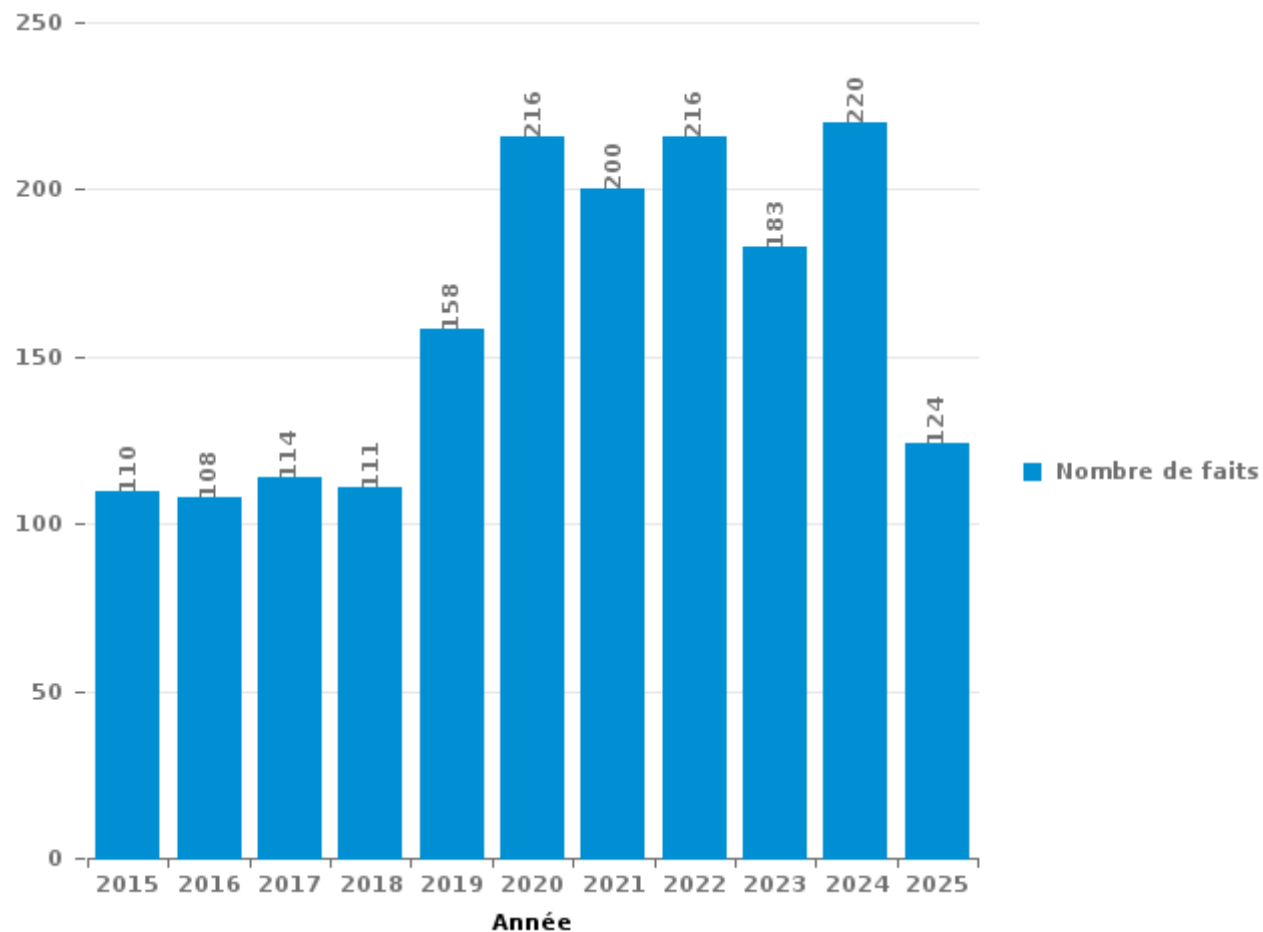
**Willebroek**

***PARTIE III : ICT***



**Willebroek**

Nombre total de délits avec un élément ICT/online, depuis 2015





Criminalité ICT/online au sens strict

Infractions (exhaustif)

	2015	2016	2017	2018	2019	2020	2021	2022	2023	2024	2025
Criminalité informatique: Faux en informatique:	1	1	2	1	1	2	2	4	3	2	2
Criminalité informatique: Fraude informatique:	17	17	27	26	46	84	96	108	87	78	57
Criminalité informatique: Hacking:	10	6	6	10	16	8	13	9	6	8	5
Criminalité informatique: Sabotage:		1	1	1	1	1	1		1		
Infr. contre autres valeurs morales et sentiments: Violation de communication par particulier:		1								1	
<b>Total:</b>	<b>28</b>	<b>26</b>	<b>36</b>	<b>38</b>	<b>64</b>	<b>95</b>	<b>112</b>	<b>121</b>	<b>97</b>	<b>89</b>	<b>64</b>

Figures criminelles (à considérer spécifiquement – ne pas additionner avec d'autres éléments – risque de double comptage!)

	2015	2016	2017	2018	2019	2020	2021	2022	2023	2024	2025
Fraude de cartes de paiements	6	2	11	6	5	7	9	7	15	8	4
Phishing			3	7	12	18	29	41	12	12	4
Ransomware			1						1		
Shouldersurfing	1				1						
Skimming	1			1					1		



## Criminalité ICT/online au sens large

Infractions (uniquement si code-fait existe)

	2015	2016	2017	2018	2019	2020	2021	2022	2023	2024	2025
Fraude: Escroquerie: Fraude par internet	37	50	50	59	81	139	67	58	61	86	40
Infr. contre autres valeurs morales et sentiments: Cyberlokkig (leurre de mineur par ICT):					1						
Infr. contre la Sécurité de l'Etat: Terrorisme: Diffuser un message qui incite au terrorisme										1	
Infr. contre les mœurs: Grooming (contact par ICT avec mineur < 16 ans):		2	1			1					
Infr. contre les mœurs: Pornographie enfantine: Accès pornographie enfantine via technologie					1			1			
Infr. contre les mœurs: Voyeurisme: Diffusion enregistrement nudité ou intimité					2			2			
<b>Total:</b>	<b>37</b>	<b>52</b>	<b>51</b>	<b>59</b>	<b>85</b>	<b>140</b>	<b>67</b>	<b>61</b>	<b>61</b>	<b>87</b>	<b>40</b>

Figures criminelles (à considérer spécifiquement – ne pas additionner avec d'autres éléments – risque de double comptage!)

	2015	2016	2017	2018	2019	2020	2021	2022	2023	2024	2025
Cyberharcèlement	38	22	24	16	20	5	18	21	16	26	7

# ***STATISTIQUES POLICIERES DE CRIMINALITE***

---

***LIEU DE PERPETRATION: COMMUNE***

**Willebroek**

***PARTIE IV : DESTINATION LIEU***



Willebroek

Vol et extorsion

	2000	2015	2016	2017	2018	2019	2020	2021	2022	2023	2024	2025
Voie publique	212	132	171	126	115	107	117	78	88	67	37	27
Habitation: maison	157	113	91	114	81	69	35	42	55	38	73	19
Magasin	74	47	59	47	75	49	56	64	48	65	62	24
Horeca	58	48	63	56	24	18	6	13	24	33	12	7
Inconnue	43	19	30	19	16	21	17	31	24	23	55	10
Entreprise	41	41	23	36	29	25	24	14	16	23	25	9
Parking	45	26	19	16	11	23	18	19	33	16	6	6
Habitation: appartement	18	33	25	25	18	15	14	13	22	11	26	5
Habitation: non précisée	16	28	15	19	20	14	12	13	22	4	14	8
Habitation: dépendances	11	19	17	20	11	26	7	14	10	4	7	4
Habitation: garage	8	10	15	24	6	8	10	7	2	9	7	3
Emplacement de vélo	1	11	12	6	7	15	9	5	14	9	7	8
Chantier		10	4	4	5	18	10	14	10	14	9	4
Habitation: allée	20	17	14	9	7	5	2	5	10	5	2	3
Culture et loisirs	7	15	16	11	9	9	5	3	3	2	5	3
Autre		9	15	9	9	6	4	8	4	6	9	4
Institution d'enseignement	12	5	12	10	11	7	3	4	9	3	5	2
Infrastructure sportive	16	13	5	5	5	5	4	1	1	3	5	4
Station de bus / métro et gare de chemin de fer	7	10	4		8	7	2	4	9	7	2	2
Maison de repos	10	4	5	5	1	5	1	3	4		4	2
Terrain	5	2	4	4	4	2	2	2	6	5	2	1
Service	3	7	10	4		1		1	3	1	2	2
Service public	4	9	4	5		1	2				2	
Médecin / dentiste / pharmacien	2	2	3	2	2	2		2	3			1
Moyen de transport: camion	1	2	1	1	6	1	1	2	2	1	1	
Banque / institution financière	3	7	2	2					1	1	1	
Bâtiment administratif	3		3	3	1	2	1		1			
Cimetière			3			3	1	1	1		2	2
Hôpital	4	4		3		2						
Maison de débauche		6	3	2					1		1	
Moyen de transport: autobus / autocar				2	1	3		2	2	3		
Moyen de transport: voiture	4		2	1		1		2			2	1
Station essence	2	1		2	3		1	1	1	2		
Edifice religieux / lieu du culte	5	1	1					2			2	
Stade	4	2	1			1	1					
Aéroport		4	3									
Habitation: autre	1					1	1		1		2	
Moyen de transport: train / tram / métro							1	1		2	2	
Moyen de transport: autre					2						2	
Arrêt de bus / tram		1		1	1							
Eaux intérieures et maritimes		1				1					1	
Guichet automatique						2						
<b>Total</b>	<b>797</b>	<b>659</b>	<b>655</b>	<b>593</b>	<b>488</b>	<b>475</b>	<b>367</b>	<b>371</b>	<b>430</b>	<b>357</b>	<b>394</b>	<b>161</b>



Dégradation de la propriété

	2000	2015	2016	2017	2018	2019	2020	2021	2022	2023	2024	2025
Voie publique	60	64	59	89	66	60	65	58	96	49	55	27
Habitation: résidence principale	39	66	34	44	35	37	41	21	40	20	34	20
Parking	15	22	16	24	13	19	15	12	25	23	19	7
Habitation: non précisée	7	8	8	8	1	5	8	10	4	4	14	6
Inconnue	2	10	4	2	11	4	3	4	8	10	3	2
Horeca	9	7	10	4	3	2	4	2	7	5	2	2
Entreprise	7	12	4	2	9	4	5	3	4	3	1	2
Habitation: allée	8	9	1	7	9	1	2	6	4	4	4	1
Habitation: jardin	9	1	5	8	5	1	3	7	4	2	1	1
Culture et loisirs	2	2	3	3		4	6	7	2	5	2	2
Institution d'enseignement	3	8	2	2	3	3	3	2	5		3	1
Magasin	5	8		2	6	1		4	2	1		1
Terrain	2	4	3	3	2	5	5			4		2
Infrastructure sportive	2	2	3	3	1	1	6	3		2	3	2
Autre		5	5		1	4	3	1	2	2	3	
Habitation: garage	3	2	3	5		2	1	1	2	2	2	3
Habitation: dépendances	3	4	2	2	3	3		3			2	1
Chantier		2	1	1	6		3	3	3			3
Arrêt de bus / tram			2	1	3	2		1	3		1	
Stade	2	2	4	3	1					1		
Habitation: résidence secondaire	1			2	2	2	3	1		1		
Edifice religieux / lieu du culte	1	3		3	1						2	
Service public	2		1		1	1	1		2	1		1
Cimetière	1	1		1		1		1	1	2		1
Moyen de transport: autre		4				1				1	1	1
Service	1	3	1			1					1	
Bâtiment administratif						1	1	1	1	1		1
Bureau de police	2		1					1	1			
Emplacement de vélo		1	1			1			1			1
Station de bus / métro et gare de chemin de fer		1		3	1							
Banque / institution financière				1	1		1				1	
Moyen de transport: voiture			1			2					1	
Station essence						2						1
Eaux intérieures et maritimes	1										1	
Maison de repos		1				1						
Médecin / dentiste / pharmacien					1							
<b>Total</b>	<b>187</b>	<b>252</b>	<b>174</b>	<b>223</b>	<b>185</b>	<b>171</b>	<b>179</b>	<b>152</b>	<b>217</b>	<b>143</b>	<b>156</b>	<b>89</b>



Willebroek

Infractions contre l'intégrité physique

	2000	2015	2016	2017	2018	2019	2020	2021	2022	2023	2024	2025
Habitation	54	104	71	97	107	73	82	96	80	93	101	48
Voie publique	55	69	39	62	59	56	40	55	67	46	51	24
Horeca	34	31	15	16	20	32	6	9	45	19	26	8
Parking	1	5	3	8	7	7	2	7	17	4	4	3
Inconnue	3	10	3	4	7	4	7	4	4	8	5	3
Institution d'enseignement	5	3	7	1	4	6	1	3	4	2	4	
Entreprise	2	4	4	4	7	2	3	3		3	3	
Magasin	4		2	1	2	4	2	3	1	5	1	1
Habitation: allée	1	2	4	1	2		1	3	3		2	
Infrastructure sportive	4		1		2	3		3	1	1	2	1
Culture et loisirs			1	1		1	1	2	1	2	3	4
Autre		3	2		2	1	4		1	1	1	
Terrain	2	1	1	1	4		1		2		2	1
Habitation: jardin	2	1	2	2			1		1	1	3	
Moyen de transport: autobus / autocar				1	1	2	1	1	1	1	1	2
Moyen de transport: autre		2	1	1					1			
Service public	2							2	1			
Station de bus / métro et gare de chemin de fer		1			2					1		1
Service									1	1	1	1
Bureau de police	1				1						1	
Maison de repos							1			2		
Arrêt de bus / tram								1	1			
Médecin / dentiste / pharmacien		1			1							
Moyen de transport: train / tram / métro			1				1					
Aéroport			1									
Bâtiment administratif	1											
Eaux intérieures et maritimes			1									
Edifice religieux / lieu du culte							1					
Hôpital	1											
Stade				1								
Station essence		1										
<b>Total</b>	<b>172</b>	<b>238</b>	<b>159</b>	<b>201</b>	<b>228</b>	<b>191</b>	<b>155</b>	<b>192</b>	<b>232</b>	<b>190</b>	<b>211</b>	<b>97</b>

# ***STATISTIQUES POLICIERES DE CRIMINALITE***

---

***LIEU DE PERPETRATION: COMMUNE***

**Willebroek**

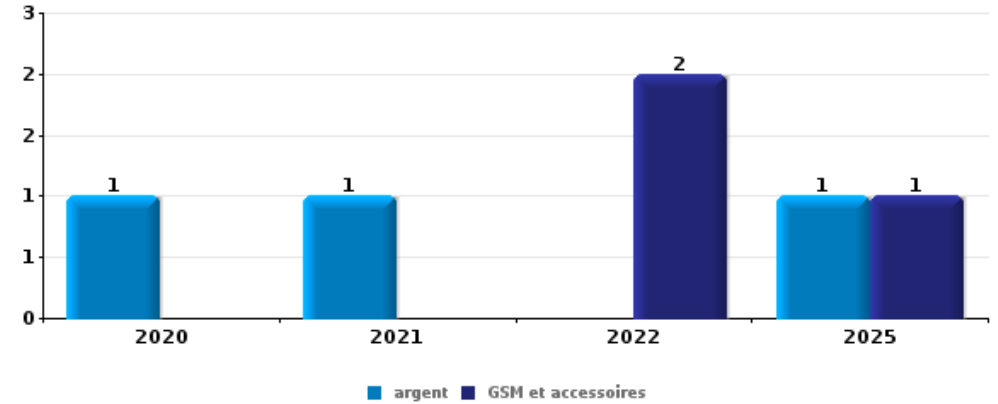
***PARTIE V : OBJETS ET MOYENS DE TRANSPORT***



**Willebroek**

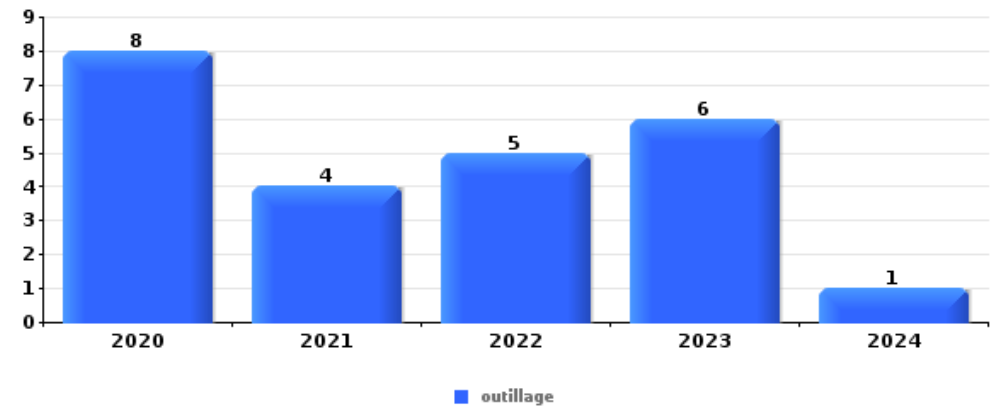
**Vol à main armée**

Top 5 Objets volés (sbd nombre de faits)		2020	2021	2022	2023	2024	2025
1	argent	1	1				1
1	GSM et accessoires			2			1
3	autre document officiel	1					
3	carte bancaire / carte de crédit		1				
3	carte d'identité / passeport			1			
3	permis de conduire	1					
3	tabac					1	
3	vêtement			1			



**Vol dans ou sur un véhicule**

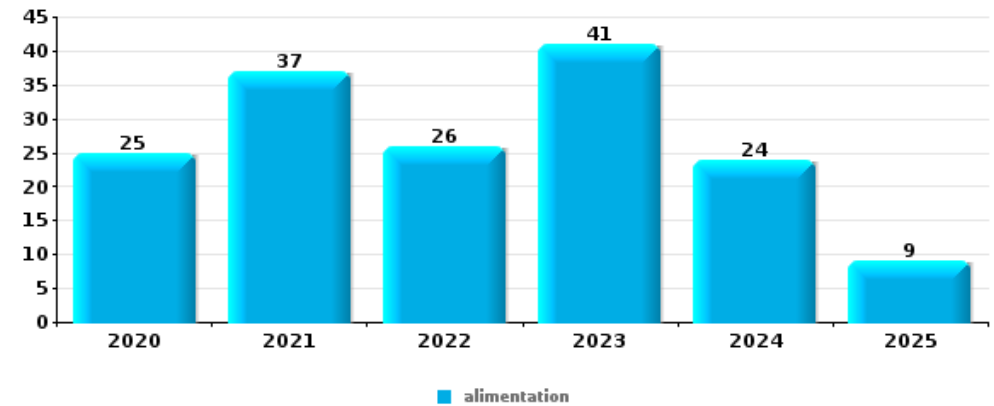
Top 5 Objets volés (sbd nombre de faits)		2020	2021	2022	2023	2024	2025
1	outillage	8	4	5	6	1	
2	plaque d'immatriculation	3	3	2	2	2	1
3	argent	2	2	3	3	1	1
3	pièce de moyen de transport	3	1	3	2	1	2
5	carte d'identité / passeport		1	3	3	2	





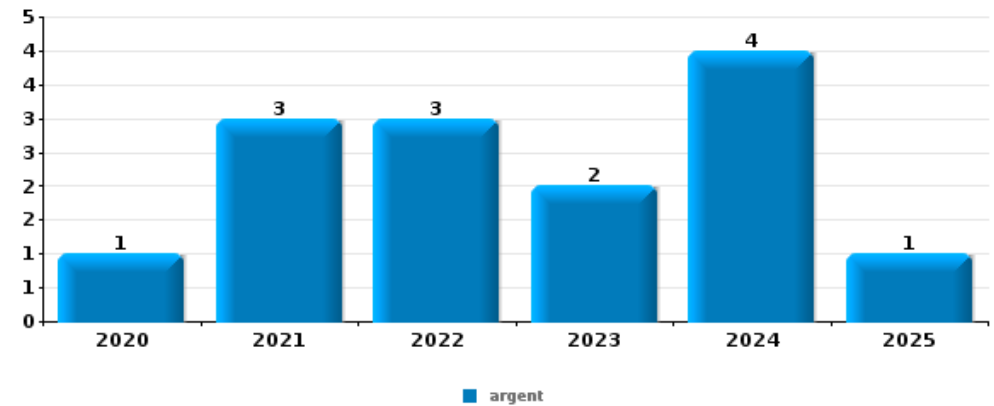
## Vol à l'étalage

Top 5 Objets volés (sbd nombre de faits)		2020	2021	2022	2023	2024	2025
1	alimentation	25	37	26	41	24	9
2	parfum / produit de beauté	5	3	2	14	9	1
3	tabac		2	6	5	5	
4	vêtement	1	3	1	8	3	
5	lunettes / verres de contact			2		4	



## Cambrilage ds entreprise ou commerce

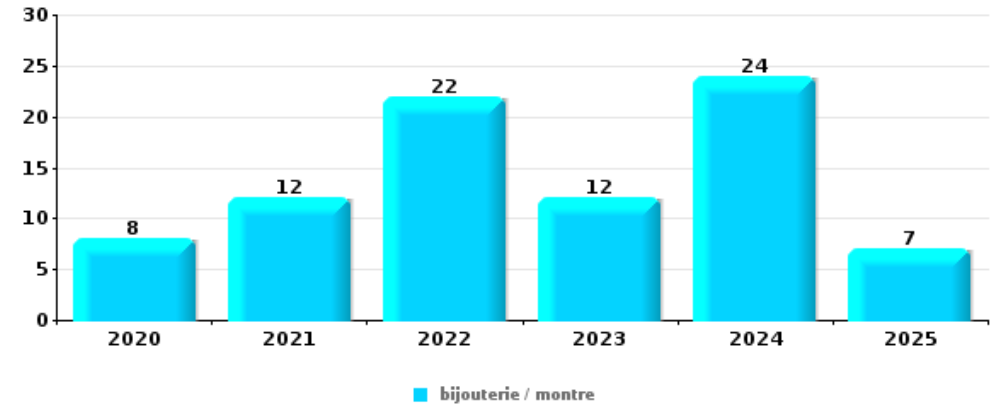
Top 5 Objets volés (sbd nombre de faits)		2020	2021	2022	2023	2024	2025
1	argent	1	3	3	2	4	1
2	alimentation	2		3	4		1
3	coffre-fort / coffret (argent) / caisse	1	1	1		1	
3	ordinateur et accessoires		1	1	1	1	
5	GSM et accessoires			2	1		





**Cambriolage dans habitation**

Top 5 Objets volés (sbd nombre de faits)		2020	2021	2022	2023	2024	2025
1	bijouterie / montre	8	12	22	12	24	7
2	argent	4	8	16	8	22	7
3	multimédia	8	2	6	1	5	2
4	ordinateur et accessoires	3	1	7	1	3	
5	vêtement		6	3	1	3	1



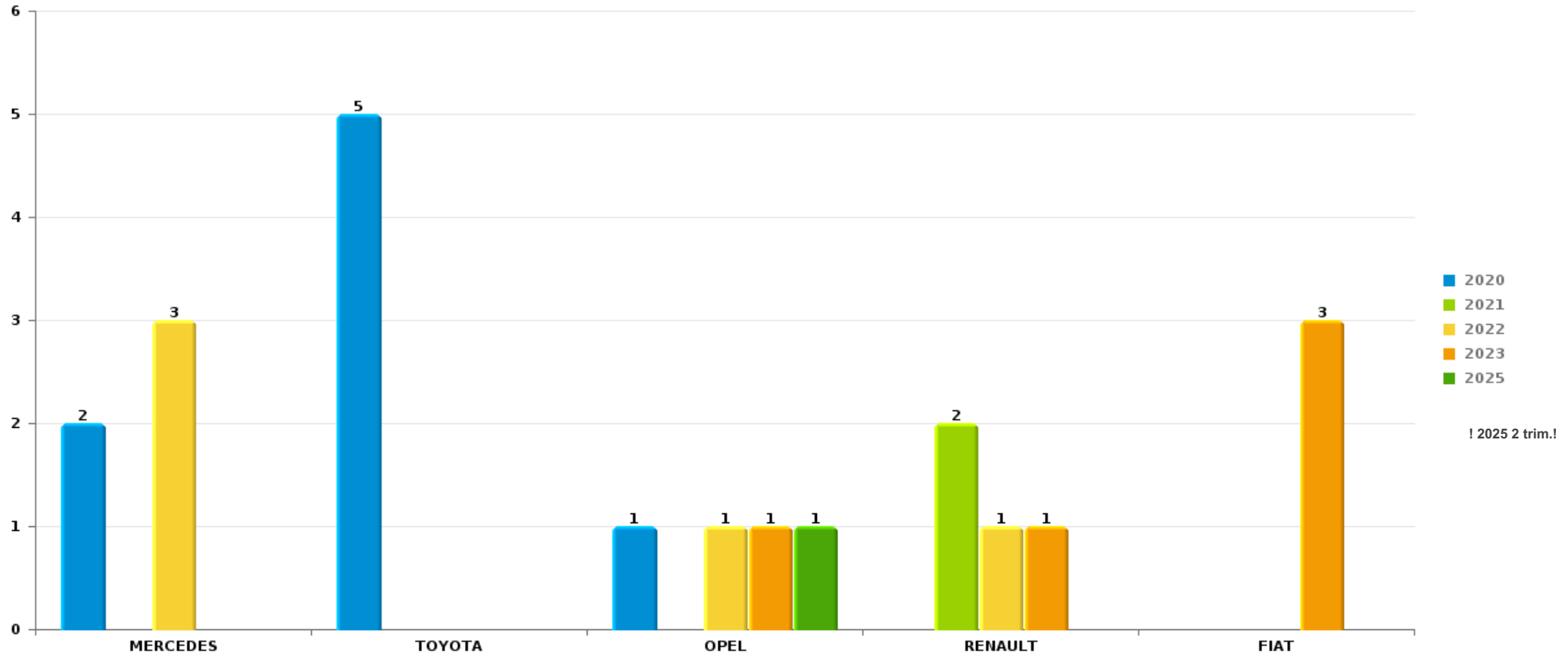
*Remarque: en ce qui concerne les objets, aucun total n'est reproduit étant donné que plusieurs objets peuvent avoir été volés lors d'un même fait.*



Willebroek

Vol de voiture

Nombre de voitures volées par marque (Top 5)



# ***STATISTIQUES POLICIERES DE CRIMINALITE***

---

***LIEU DE PERPETRATION: COMMUNE***

**Willebroek**

***PARTIE VI : SUSPECTS***



## Partie 1: Niveau FAITS (comptage du nombre de faits pour lesquels un certain type de suspect est impliqué)

### 1.1. Nombre d'infractions selon le sexe des suspects identifiés (par catégorie principale)

Étant donné que, tant un suspect identifié masculin qu'un suspect identifié féminin peuvent être impliqués lors d'un même fait, il est possible que la somme des colonnes «Hommes» et «Femmes» soit supérieure à la valeur de la colonne «Total...» (voir également la note méthodologique)

#### Willebroek

2025

Catégorie principale / Sexe	Nombre total de faits avec au moins 1 suspect	Hommes	%	Femmes	%
Drogues	45	39	86,7%	7	15,6%
Vol et extorsion	28	21	75,0%	8	28,6%
Ivresse et alcool	23	18	78,3%	5	21,7%
Infr. contre l'intégrité physique	20	16	80,0%	4	20,0%
Fraude	14	11	78,6%	4	28,6%
Armes et explosifs	11	10	90,9%	1	9,1%
Infr. contre autres valeurs morales et sentiments	11	9	81,8%	3	27,3%
Infr. contre la sécurité publique	11	10	90,9%	2	18,2%
Législation sur les étrangers	8	8	100,0%		
Dégradation de la propriété	7	6	85,7%	1	14,3%
Infr. contre les mœurs	6	6	100,0%		
Code pénal social	5	3	60,0%	2	40,0%
Infr. contre l'autorité publique	5	4	80,0%	1	20,0%
Protection de la personne	4	3	75,0%	1	25,0%
Criminalité informatique	3	3	100,0%		
Infr. contre la foi publique	3	3	100,0%		

## CRIMINALITE ENREGISTREE: SUSPECTS



Catégorie principale / Sexe	Nombre total de faits avec au moins 1 suspect	Hommes	%	Femmes	%
Registre de population	2	2	100,0%		
Environnement	1			1	100,0%
Infr. contre la liberté individuelle	1	1	100,0%		
Législation économique	1	1	100,0%		
Protection de la jeunesse	1	1	100,0%	1	100,0%
Santé publique	1			1	100,0%
Travail	1			1	100,0%
<b>Total</b>	<b>212</b>	<b>175</b>	<b>82,5%</b>	<b>43</b>	<b>20,3%</b>



## 1.2. Nombre d'infractions selon le sexe des suspects identifiés (par figure criminelle)

Étant donné que, tant un suspect identifié masculin qu'un suspect identifié féminin peuvent être impliqués lors d'un même fait, il est possible que la somme des colonnes «Hommes» et «Femmes» soit supérieure à la valeur de la colonne «Total...» (voir également la note méthodologique)

### Willebroek

2025

#### FC Vol moyen de transport

Figure criminelle / Sexe	Nombre total de faits avec au moins 1 suspect identifié	Hommes	%
Vol de voiture	1	1	100,0%
Vol de vélo	2	2	100,0%
<b>Total</b>	<b>PA</b>	<b>PA</b>	<b>PA</b>

#### FC Cambriolage

Figure criminelle / Sexe	Nombre total de faits avec au moins 1 suspect identifié	Hommes	%
Cambriolage dans habitation	1	1	100,0%
Cambriolage ds entreprise ou commerce	2	2	100,0%
Cambriolage dans bâtiment (total)	3	3	100,0%
<b>Total</b>	<b>PA</b>	<b>PA</b>	<b>PA</b>

## CRIMINALITE ENREGISTREE: SUSPECTS



### FC Vol autre

Figure criminelle / Sexe	Nombre total de faits avec au moins 1 suspect identifié	Hommes	%	Femmes	%
Vol avec violence sans arme	3	3	100,0%		
Vol d'armes et explosifs	1	1	100,0%		
Vol à l'étalage	11	8	72,7%	4	36,4%
Total	PA	PA	PA	PA	PA

### Criminalité ICT

Figure criminelle / Sexe	Nombre total de faits avec au moins 1 suspect identifié	Hommes	%
Fraude de cartes de paiements	2	2	100,0%
Phishing	1	1	100,0%
Total	PA	PA	PA

### FC Autre

Figure criminelle / Sexe	Nombre total de faits avec au moins 1 suspect identifié	Hommes	%	Femmes	%
Dégradation de voiture	4	3	75,0%	1	25,0%
Total	PA	PA	PA	PA	PA

## CRIMINALITE ENREGISTREE: SUSPECTS



### PH Violence intrafamiliale (VIF)

Figure criminelle / Sexe	Nombre total de faits avec au moins 1 suspect identifié	Hommes	%
VIF: physique, dans le couple	4	4	100,0%
VIF: physique, envers des descendants	1	1	100,0%
VIF: physique, envers d'autres membres	2	2	100,0%
VIF: sexuelle, dans le couple	3	3	100,0%
VIF: psychique, dans le couple	2	2	100,0%
VIF: économique, envers d'autres membres	2	2	100,0%
<b>Total</b>	<b>PA</b>	<b>PA</b>	<b>PA</b>

### PH Drogues

Figure criminelle / Sexe	Nombre total de faits avec au moins 1 suspect identifié	Hommes	%	Femmes	%
Vente de cocaïne	7	6	85,7%	2	28,6%
Vente de cannabis en grande quantité	1	1	100,0%	1	100,0%
<b>Total</b>	<b>PA</b>	<b>PA</b>	<b>PA</b>	<b>PA</b>	<b>PA</b>

### PH Trafic d'armes

Figure criminelle / Sexe	Nombre total de faits avec au moins 1 suspect identifié	Hommes	%
Commerce et production d'arme à feu et mun.	1	1	100,0%
Commerce et production d'arme non à feu	1	1	100,0%
<b>Total</b>	<b>PA</b>	<b>PA</b>	<b>PA</b>



**PH Violence dans l'espace public**

Figure criminelle / Sexe	Nombre total de faits avec au moins 1 suspect identifié	Hommes	%	Femmes	%
Violence physique (transport public)	1	1	100,0%		
Violence physique (voie publique)	8	7	87,5%	1	12,5%
Violence physique (endroit accessible au public)	2	1	50,0%	1	50,0%
Violence sexuelle (voie publique)	2	2	100,0%		
Violence psychique (voie publique)	7	6	85,7%	1	14,3%
Vol avec violence sans arme (voie publique)	1	1	100,0%		
Vol avec violence sans arme (endr. acces. au pub.)	2	2	100,0%		
<b>Total</b>	<b>PA</b>	<b>PA</b>	<b>PA</b>	<b>PA</b>	<b>PA</b>

**PH Autre**

Figure criminelle / Sexe	Nombre total de faits avec au moins 1 suspect identifié	Hommes	%	Femmes	%
Cyberharcèlement	2	2	100,0%		
Fraude à l'identité	1			1	100,0%
<b>Total</b>	<b>PA</b>	<b>PA</b>	<b>PA</b>	<b>PA</b>	<b>PA</b>



### 1.3. Nombre d'infractions selon l'âge des suspects identifiés (par catégorie principale)

Étant donné que, tant un suspect identifié mineur qu'un suspect identifié majeur peuvent être impliqués lors d'un même fait, il est possible que la somme des colonnes «Mineur» et «Majeur» soit supérieure à la valeur de la colonne «Total...» (voir également la note méthodologique)

#### Willebroek

2025

Catégorie principale / Âge	Nombre total de faits avec au moins 1 suspect identifié	Mineur	%	Majeur	%
Drogues	45	7	15,6%	38	84,4%
Vol et extorsion	28	6	21,4%	22	78,6%
Ivresse et alcool	23			23	100,0%
Infr. contre l'intégrité physique	20	1	5,0%	20	100,0%
Fraude	14	1	7,1%	13	92,9%
Armes et explosifs	11	2	18,2%	9	81,8%
Infr. contre autres valeurs morales et sentiments	11			11	100,0%
Infr. contre la sécurité publique	11	3	27,3%	9	81,8%
Législation sur les étrangers	8	1	12,5%	7	87,5%
Dégradation de la propriété	7			7	100,0%
Infr. contre les mœurs	6	1	16,7%	5	83,3%
Code pénal social	5	1	20,0%	5	100,0%
Infr. contre l'autorité publique	5			5	100,0%
Protection de la personne	4			4	100,0%
Criminalité informatique	3			3	100,0%
Infr. contre la foi publique	3			3	100,0%
Registre de population	2			2	100,0%
Environnement	1			1	100,0%
Infr. contre la liberté individuelle	1			1	100,0%
Législation économique	1			1	100,0%
Protection de la jeunesse	1			1	100,0%
Santé publique	1			1	100,0%
Travail	1			1	100,0%
<b>Total</b>	<b>212</b>	<b>23</b>	<b>10,8%</b>	<b>192</b>	<b>90,6%</b>



## 1.4. Nombre d'infractions selon l'âge des suspects identifiés (par figure criminelle)

Étant donné que, tant un suspect identifié mineur qu'un suspect identifié majeur peuvent être impliqués lors d'un même fait, il est possible que la somme des colonnes «Mineur» et «Majeur» soit supérieure à la valeur de la colonne «Total...»  
(voir également la note méthodologique)

### Willebroek

2025

#### FC Vol moyen de transport

Figure criminelle / Âge	Nombre total de faits avec au moins 1 suspect identifié	Mineur	%	Majeur	%
Vol de voiture	1			1	100,0%
Vol de vélo	2	1	50,0%	1	50,0%
<b>Total</b>	<b>PA</b>	<b>PA</b>	<b>PA</b>	<b>PA</b>	<b>PA</b>

#### FC Cambriolage

Figure criminelle / Âge	Nombre total de faits avec au moins 1 suspect identifié	Mineur	%	Majeur	%
Cambriolage dans habitation	1	1	100,0%		
Cambriolage ds entreprise ou commerce	2			2	100,0%
Cambriolage dans bâtiment (total)	3	1	33,3%	2	66,7%
<b>Total</b>	<b>PA</b>	<b>PA</b>	<b>PA</b>	<b>PA</b>	<b>PA</b>

#### FC Vol autre

Figure criminelle / Âge	Nombre total de faits avec au moins 1 suspect identifié	Mineur	%	Majeur	%
Vol avec violence sans arme	3	2	66,7%	1	33,3%
Vol d'armes et explosifs	1	1	100,0%		
Vol à l'étalage	11	2	18,2%	9	81,8%
<b>Total</b>	<b>PA</b>	<b>PA</b>	<b>PA</b>	<b>PA</b>	<b>PA</b>

## CRIMINALITE ENREGISTREE: SUSPECTS



### Criminalité ICT

Figure criminelle / Âge	Nombre total de faits avec au moins 1 suspect identifié	Majeur	%
Fraude de cartes de paiements	2	2	100,0%
Phishing	1	1	100,0%
<b>Total</b>	<b>PA</b>	<b>PA</b>	<b>PA</b>

### FC Autre

Figure criminelle / Âge	Nombre total de faits avec au moins 1 suspect identifié	Majeur	%
Dégradation de voiture	4	4	100,0%
<b>Total</b>	<b>PA</b>	<b>PA</b>	<b>PA</b>

### PH Violence intrafamiliale (VIF)

Figure criminelle / Âge	Nombre total de faits avec au moins 1 suspect identifié	Majeur	%
VIF: physique, dans le couple	4	4	100,0%
VIF: physique, envers des descendants	1	1	100,0%
VIF: physique, envers d'autres membres	2	2	100,0%
VIF: sexuelle, dans le couple	3	3	100,0%
VIF: psychique, dans le couple	2	2	100,0%
VIF: économique, envers d'autres membres	2	2	100,0%
<b>Total</b>	<b>PA</b>	<b>PA</b>	<b>PA</b>

### PH Drogues

Figure criminelle / Âge	Nombre total de faits avec au moins 1 suspect identifié	Mineur	%	Majeur	%
Vente de cocaïne	7	1	14,3%	6	85,7%
Vente de cannabis en grande quantité	1			1	100,0%
<b>Total</b>	<b>PA</b>	<b>PA</b>	<b>PA</b>	<b>PA</b>	<b>PA</b>

## CRIMINALITE ENREGISTREE: SUSPECTS



### PH Trafic d'armes

Figure criminelle / Âge	Nombre total de faits avec au moins 1 suspect identifié	Mineur	%	Majeur	%
Commerce et production d'arme à feu et mun.	1			1	100,0%
Commerce et production d'arme non à feu	1	1	100,0%		
<b>Total</b>	<b>PA</b>	<b>PA</b>	<b>PA</b>	<b>PA</b>	<b>PA</b>

### PH Violence dans l'espace public

Figure criminelle / Âge	Nombre total de faits avec au moins 1 suspect identifié	Mineur	%	Majeur	%
Violence physique (transport public)	1			1	100,0%
Violence physique (voie publique)	8	1	12,5%	8	100,0%
Violence physique (endroit accessible au public)	2			2	100,0%
Violence sexuelle (voie publique)	2	1	50,0%	1	50,0%
Violence psychique (voie publique)	7			7	100,0%
Vol avec violence sans arme (voie publique)	1	1	100,0%		
Vol avec violence sans arme (endr. acces. au pub.)	2	1	50,0%	1	50,0%
<b>Total</b>	<b>PA</b>	<b>PA</b>	<b>PA</b>	<b>PA</b>	<b>PA</b>

### PH Autre

Figure criminelle / Âge	Nombre total de faits avec au moins 1 suspect identifié	Majeur	%
Cyberharcèlement	2	2	100,0%
Fraude à l'identité	1	1	100,0%
<b>Total</b>	<b>PA</b>	<b>PA</b>	<b>PA</b>



## Partie 2: Niveau SUSPECTS-FAIT (comptage du nombre de combinaisons suspect-fait)

### 2.1. Nombre de suspects-fait selon le sexe des suspects identifiés (TOP 5 des catégories principales)

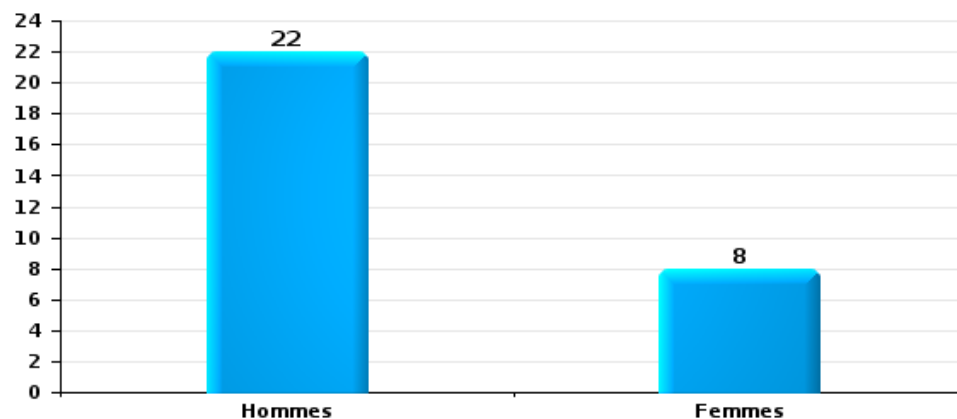
Lorsqu'un même suspect a commis plusieurs faits durant la période considérée, il est aussi comptabilisé plusieurs fois (voir également la note méthodologique)

#### Willebroek

2025

#### Vol et extorsion

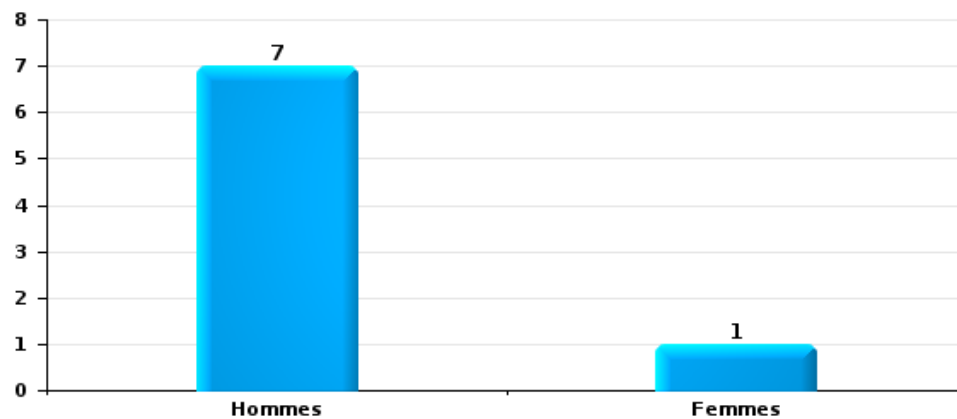
Nombre de suspects-fait selon le sexe





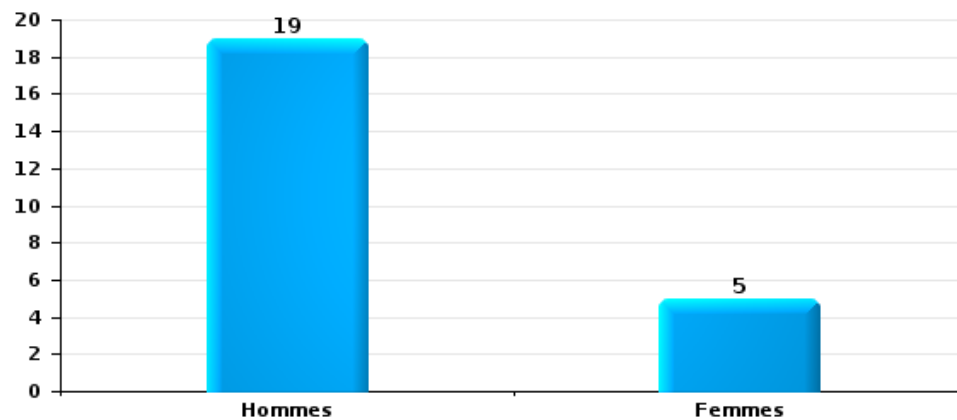
Dégradation de la propriété

Nombre de suspects-fait selon le sexe



Infr. contre l'intégrité physique

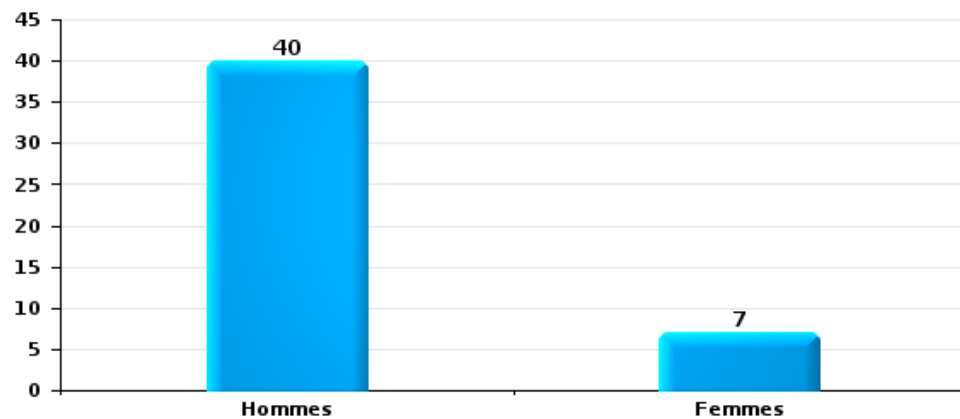
Nombre de suspects-fait selon le sexe





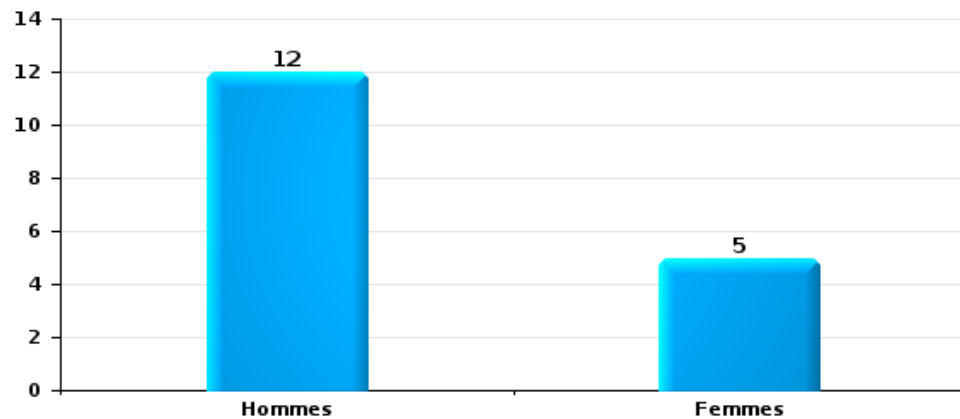
Drogues

Nombre de suspects-fait selon le sexe



Fraude

Nombre de suspects-fait selon le sexe





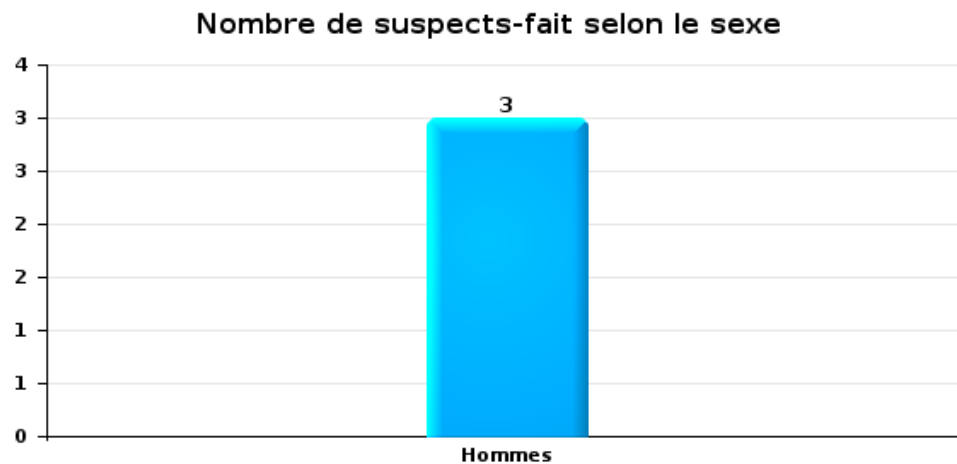
## 2.2. Nombre de suspects-fait selon le sexe des suspects identifiés (TOP 5 des figures criminelles)

Lorsqu'un même suspect a commis plusieurs faits durant la période considérée, il est aussi comptabilisé plusieurs fois (voir également la note méthodologique)

### Willebroek

2025

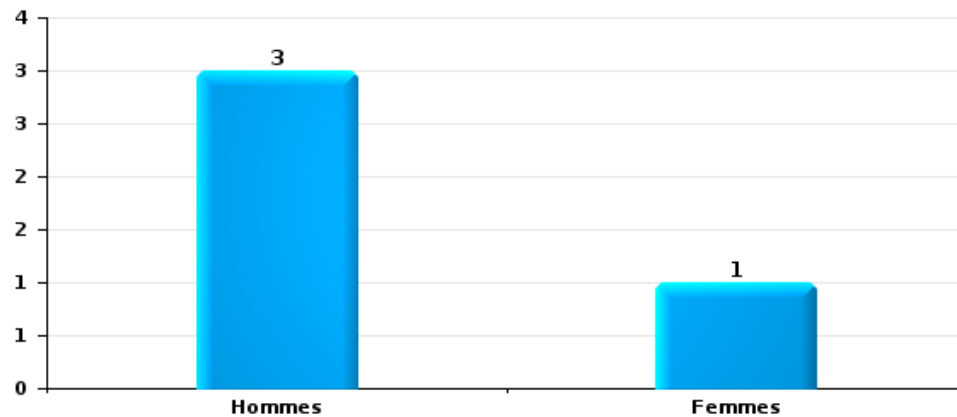
### Cambriolage dans bâtiment (total)





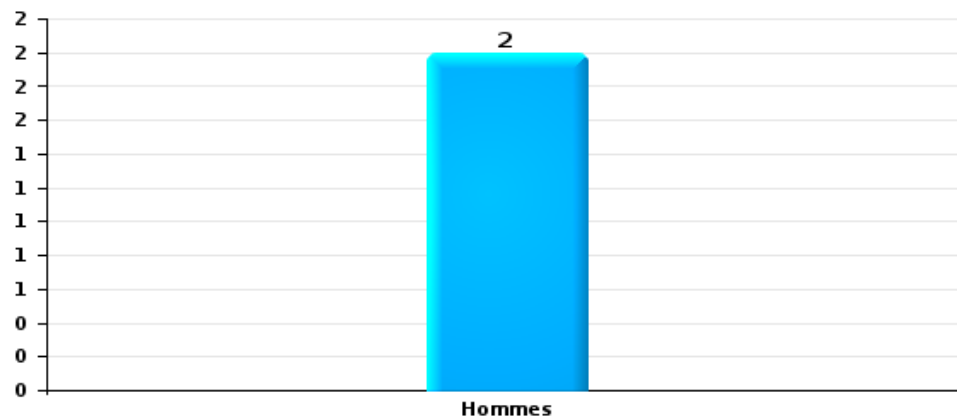
Dégradation de voiture

Nombre de suspects-fait selon le sexe



Vol de vélo

Nombre de suspects-fait selon le sexe





### 2.3. Nombre de suspects-fait selon l'âge des suspects identifiés (TOP 5 des catégories principales)

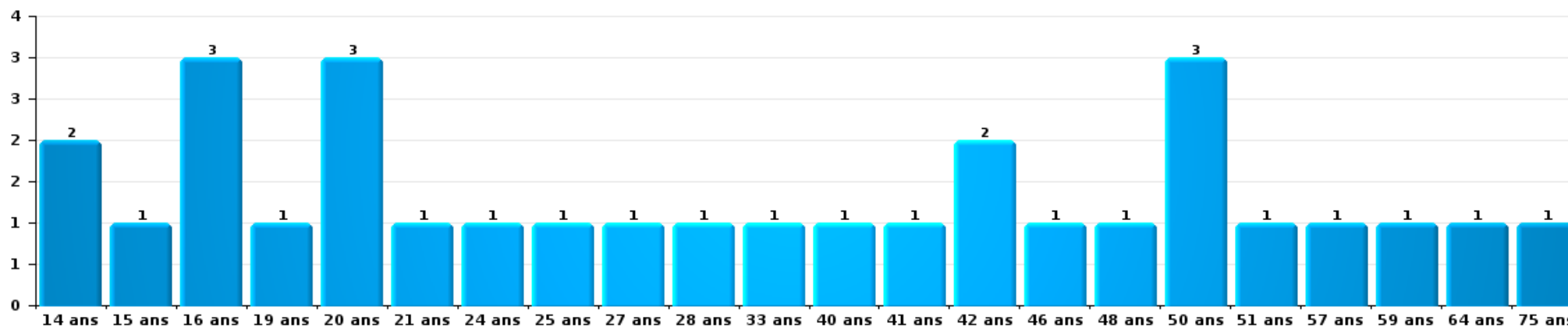
1) Lorsqu'un même suspect a commis plusieurs faits durant la période considérée, il est aussi comptabilisé plusieurs fois, qu'il ait le même âge ou non – 2) Les suspects au-dessous de 14 ans et à partir de 90 ans ne sont pas repris dans le tableau (voir également la note méthodologique)

#### Willebroek

#### 2025

#### Vol et extorsion

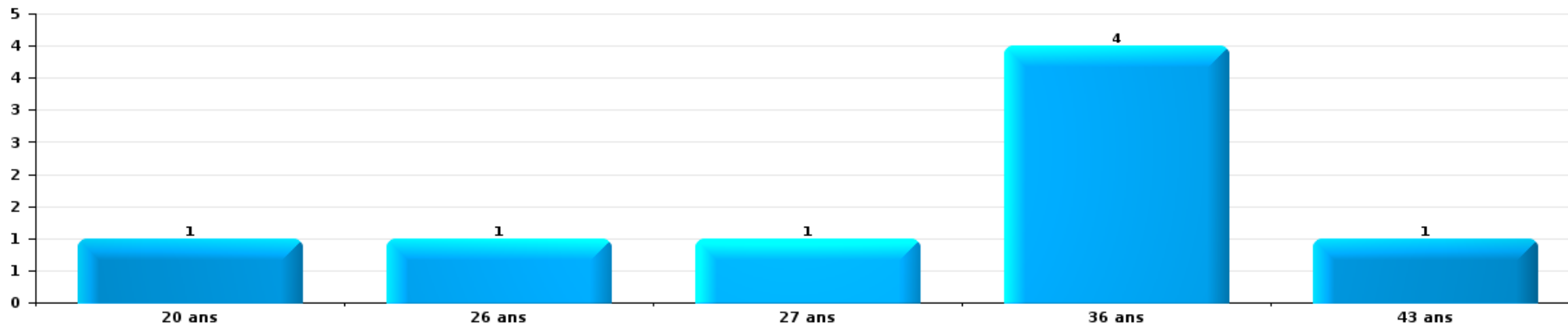
Nombre de suspects-fait par âge (chronologique)





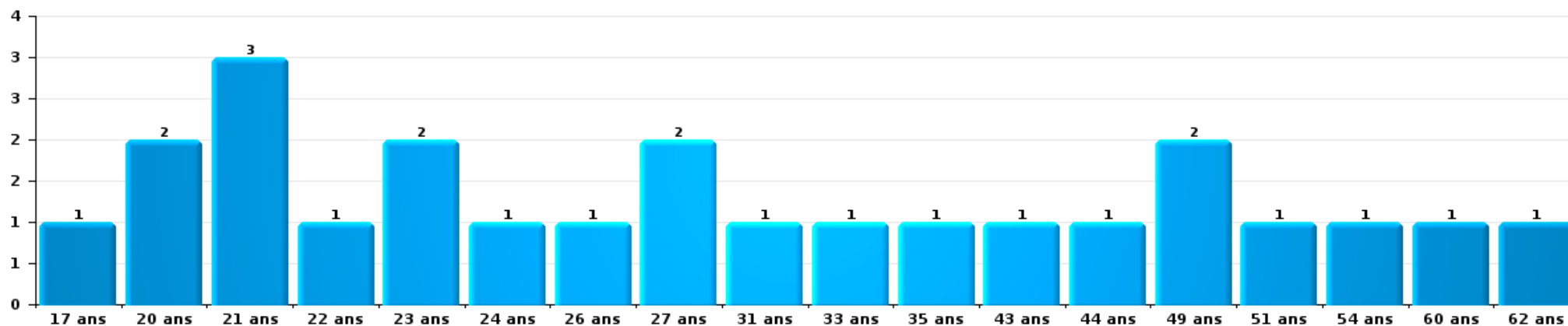
Dégradation de la propriété

Nombre de suspects-fait par âge (chronologique)



Infr. contre l'intégrité physique

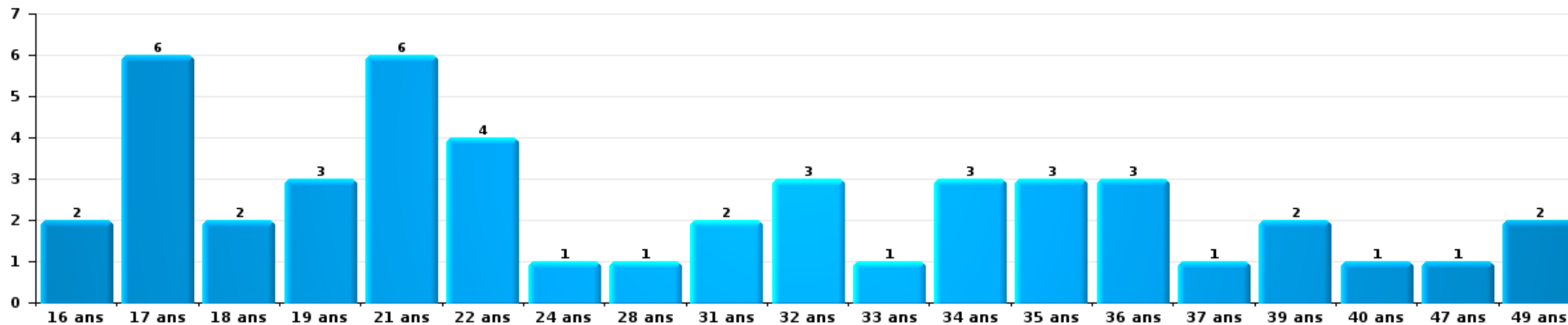
Nombre de suspects-fait par âge (chronologique)





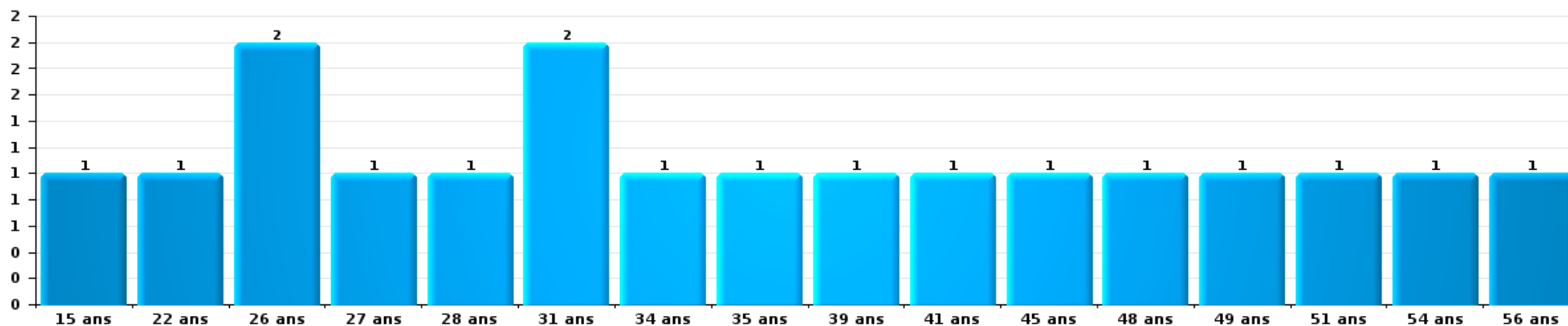
Drogues

Nombre de suspects-fait par âge (chronologique)



Fraude

Nombre de suspects-fait par âge (chronologique)





## 2.4. Nombre de suspects-fait selon l'âge des suspects identifiés (TOP 5 des figures criminelles)

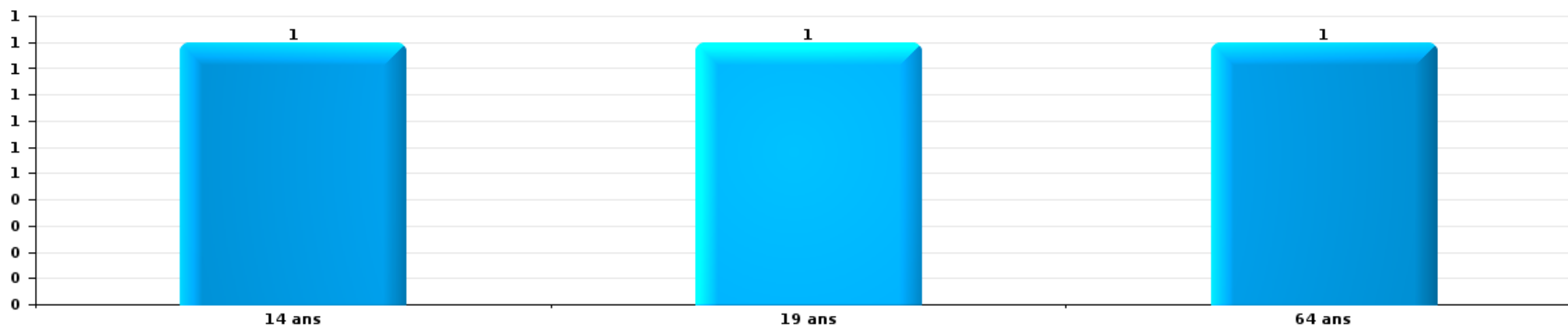
1) Lorsqu'un même suspect a commis plusieurs faits durant la période considérée, il est aussi comptabilisé plusieurs fois, qu'il ait le même âge ou non – 2) Les suspects au-dessous de 14 ans et à partir de 90 ans ne sont pas repris dans le tableau (voir également la note méthodologique)

### Willebroek

2025

### Cambrilage dans bâtiment (total)


Nombre de suspects-fait par âge (chronologique)





Dégradation de voiture

Nombre de suspects-fait par âge (chronologique)



Vol de vélo

Nombre de suspects-fait par âge (chronologique)



# ***STATISTIQUES POLICIERES DE CRIMINALITE***

---

***LIEU DE PERPETRATION: COMMUNE***

**Willebroek**

***ANNEXE I: DETAIL PAR CATEGORIE DE DELIT  
CODE PENAL***



Willebroek

Infraction Code pénal

Infr. contre l'intégrité physique

			2000	2015	2016	2017	2018	2019	2020	2021	2022	2023	2024	2025	
Assassinat	Empoisonnement (assassinat)	Tent.				1	1			1					
	Autres	Tent.						1	3	2	1		3		
		Sous-total			3	1	1	1	3	3	1		3		
Meurtre	Parricide (meurtre)	Tent.											1		
	Infanticide (meurtre)	Tent.								1					
	Non spécifié	Acc.		1									1		
	Autres	Acc.									1				
		Tent.		4	2	1	3	2	4	1	2	2	4	1	
	Sous-total		4	3	1	3	2	4	2	3	2	6	1		
Torture et maltraitance	Torture	Acc.		2		1	1								
	Traitement inhumain	Acc.					1	1						3	
	Traitement dégradant	Acc.										1			
		Sous-total		2		1	2	1				1		3	
Coups et/ou blessures vol. en sphère familiale	Entre partenaires ou ex-partenaires	Acc.	24	76	40	72	64	50	47	74	64	60	62	27	
	Lors d'un différend familial en général	Acc.	18												
	Par les parents envers un mineur	Acc.	1	7		7	8	7	4	7	12	8	10	4	
	Par les parents envers personne vulnérable	Acc.		1										1	
	Envers les parents	Acc.	1	5	4	1	5	1	4	3	4	5	4		
	Envers d'autres ascendants directs ou collatéraux	Acc.	2	5	4	4	7	8	4	5	1	5	4	1	
		Sous-total	46	94	48	84	84	66	59	89	81	78	80	33	
Coups et/ou blessures vol. hors sphère familiale	Bagarres (=coups réciproques)	Acc.	18	31	29	21	33	23	20	26	31	24	27	20	
	Coups envers fonctionnaire de police	Acc.	2	5	3	3	5	3	2	1	4	1	3		
	Envers un mineur par une pers. ayant autorité	Acc.	2	5	2	2	1	1	3	4	3	2	1		
	Envers un mineur qualité de l'auteur inconnue	Acc.	7	12	6	6	3	4	2	10	10	7	6	3	
	Envers pers. vulnérable (qualité auteur inconnue)	Acc.		1			1								
	Envers un mineur par cohabitant sans rel. Autorité	Acc.									1				
	Envers un arbitre de manifestation sportive	Acc.											1		
	Coups envers personnel transport public	Acc.		1	1		1				1				
	Coups envers personnel autre service public	Acc.						4		1					
	Coups envers personnel institut d'enseignement	Acc.							1		1	1			
	Non spécifié	Acc.	82	76	51	72	74	70	42	42	78	57	70	31	
		Tent.	2												
	Sous-total	113	131	92	104	118	106	69	84	129	92	108	54		
Abstention coupable	Acc.	1	1	2		1			1						
	Sous-total	1	1	2		1			1						



Infr. contre l'intégrité physique

			2000	2015	2016	2017	2018	2019	2020	2021	2022	2023	2024	2025
Autres infr. volontaires. c/ l'intégrité phys.	Abandon d'enfant dans le besoin	Acc.	1								1			1
	Administration substances nuisibles	Acc.					1	1	2	1	2	1	1	1
	Empoisonnement de denrées	Acc.									1			
	Entrave méchante à la circulation	Acc.	4			2			1		2	1	2	
	Voies de faits et violences légères	Acc. Tent.	3 1	5	11	7	13	14	13	7	7	10	7	4
	<b>Sous-total</b>		<b>9</b>	<b>5</b>	<b>11</b>	<b>9</b>	<b>14</b>	<b>15</b>	<b>16</b>	<b>8</b>	<b>13</b>	<b>12</b>	<b>10</b>	<b>6</b>
Infr. involontaires contre l'intégrité physique	Coups et/ou blessures involontaires	Acc.	2				1		1	2	2		1	
	Administration involontaire substances nuisibles	Acc.							1	1				
	Morsure de chien	Acc.	1	1		1	4		1	3	3	5	3	
	<b>Sous-total</b>		<b>3</b>	<b>1</b>		<b>1</b>	<b>5</b>		<b>3</b>	<b>6</b>	<b>5</b>	<b>5</b>	<b>4</b>	
	<b>Total</b>		<b>172</b>	<b>238</b>	<b>159</b>	<b>201</b>	<b>228</b>	<b>191</b>	<b>155</b>	<b>192</b>	<b>232</b>	<b>190</b>	<b>211</b>	<b>97</b>



Infr. contre la liberté individuelle

		2000	2015	2016	2017	2018	2019	2020	2021	2022	2023	2024	2025
Prise d'otages	Acc.		1										
	Sous-total		1										
Enlèvement de mineur ou personne vulnérable	Enlèvement parental	Acc.		1	1		1			1	1		
	Autre enlèvement	Acc.	3	1	1	2							
		Tent.		1	2	2	1		1				1
	Sous-total		3	2	4	2	4	2		1	1	1	1
Détenion par un particulier		Acc.		2	2	4	3	1	1	2	1	4	1
		Tent.				1				1			
	Sous-total			2	2	5	3	1	1	2	2	4	1
		Total	3	5	6	7	7	3	1	3	3	5	1
													3



Infr. contre les mœurs

			2000	2015	2016	2017	2018	2019	2020	2021	2022	2023	2024	2025
Viol n'ayant pas causé la mort	Victime < 10a	Acc.	1		2		3	2		1	1			
	Victime 10a - 14a	Acc.	1	4		1	2		1		1			
	Victime 14a - 16a	Acc.	2		1				3	1				
	Victime 16a - 18a	Acc.		1		1								
	Victime majeure	Acc.		4	2	3	4	6	4	9				
		Tent.				1	1							
	Victime âge inconnu	Acc.	2			1								
	<b>Sous-total</b>		<b>6</b>	<b>9</b>	<b>5</b>	<b>7</b>	<b>10</b>	<b>8</b>	<b>8</b>	<b>11</b>	<b>2</b>			
Viol avec conséquence inconnue	Acc.	4			1									
	<b>Sous-total</b>		<b>4</b>			<b>1</b>								
Viol n'ayant pas causé la mort (nvCPS)	Victime < 16a	Acc.									1	2	2	3
	Victime 16a - 18a	Acc.								1		1	1	
	Victime majeure	Acc.									5	3	11	5
		Tent.										1		
	<b>Sous-total</b>								<b>1</b>	<b>6</b>	<b>7</b>	<b>14</b>	<b>8</b>	
Attentat à la pudeur avec violence / menace	Victime < 16a	Acc.					2			1				
	Victime majeure	Acc.	3	4	1	4	3	1						
		<b>Sous-total</b>	<b>3</b>	<b>4</b>	<b>1</b>	<b>6</b>	<b>3</b>	<b>1</b>	<b>1</b>					
Attentat à la pudeur sans violence / menace	Victime < 16a	Acc.	2	3	4	1	7	6	1	2	1			
	Victime 16a - 18a	Acc.			1				4		1			
	Victime âge inconnu	Acc.	1	1	3	7		1	1	1	1			
		<b>Sous-total</b>	<b>3</b>	<b>4</b>	<b>8</b>	<b>8</b>	<b>7</b>	<b>7</b>	<b>6</b>	<b>3</b>	<b>3</b>			
Atteinte intégrité sexuelle sans mort (nvCPS)	Victime < 16a	Acc.									1	3	4	1
	Victime majeure	Acc.									3	4	7	6
		<b>Sous-total</b>								<b>4</b>	<b>7</b>	<b>11</b>	<b>7</b>	
Pornographie infantine	Détention	Acc.			1			2	1					
	Distribution	Acc.	1	2	3	3	4	10	9	5	1			
	Accès pornographie infantine via technologie	Acc.						1						
	Non spécifié	Acc.		1							1			
		<b>Sous-total</b>	<b>1</b>	<b>3</b>	<b>4</b>	<b>3</b>	<b>4</b>	<b>13</b>	<b>10</b>	<b>5</b>	<b>2</b>			
Pornographie	Acc.				1									
	<b>Sous-total</b>				<b>1</b>									
Incitation à la débauche	Victime mineure	Acc.	1		3	1		2	5					
	Non spécifié	Tent.	1											
		<b>Sous-total</b>	<b>2</b>		<b>3</b>	<b>1</b>		<b>2</b>	<b>5</b>					
Exploitation de la débauche d'autrui	Victime mineure	Acc.				2								
	Victime majeure	Acc.								2				
		<b>Sous-total</b>				<b>2</b>				<b>2</b>				



**Infr. contre les mœurs**

			2000	2015	2016	2017	2018	2019	2020	2021	2022	2023	2024	2025
Outrage public aux bonnes mœurs	Actions (exhibitionnisme, etc.)	Acc.	3	6	5	2	1	1	4	2	1			
	Ecrits, images, objets	Acc.	1			7	4	5	3		2			
	Exhibitionnisme (nvCPS)	Acc.											1	2
	Contenu pornographique extrême ou violent (nvCPS)	Acc.									1	1		
	Sous-total		4	6	5	9	5	6	7	2	4	1	1	2
Voyeurisme	Observation/enregistrement de nudité ou intimité	Acc.						1	2	1				
	Diffusion enregistrement nudité ou intimité	Acc.						2			2			
	Sous-total							3	2	1	2			
Voyeurisme direct (nvCPS)	Victime majeure	Acc.												1
	Sous-total													1
Voyeurisme via moyen technique ou autre (nvCPS)	Victime 16a - 18a	Acc.												1
	Victime majeure	Acc.									3		3	
	Sous-total										3		3	1
Diffusion de contenu à caractère sexuel (nvCPS)	Victime < 16a	Acc.										1		2
	Sous-total											1		2
Diffusion contenu sex. but méchant/lucrat. (nvCPS)	Victime < 16a	Acc.										2	1	
	Victime 16a - 18a	Acc.										1	1	1
	Victime majeure	Acc.										2	4	1
	Sous-total											5	6	2
Grooming (contact par ICT avec mineur < 16 ans)		Acc.			2	1			1					
	Sous-total				2	1			1					
Grooming online - avec ICT (nvCPS)	Victime < 16a	Acc.									2		1	1
	Sous-total										2		1	1
Exploitation sexuelle mineurs-prostitution (nvCPS)	Incitation à la débauche/prostit. (nvCPS)	Acc.										1	1	
		Tent.										1		
	Sous-total											2	1	
Images d'abus sexuels de mineurs (nvCPS)	Production/diffusion images abus sexuels (nvCPS)	Acc.									1		6	
	Détention/acquisition images abus sexuels (nvCPS)	Acc.										1	1	
	Accès à images abus sexuels de mineurs (nvCPS)	Acc.											1	
	Sous-total										1	1	8	
Abus de la prostitution - personne majeure (nvCPS)		Acc.										1		
	Sous-total											1		
	Total		23	22	31	34	32	42	40	26	29	25	45	24



**Infr. contre autres valeurs morales et sentiments**

			2000	2015	2016	2017	2018	2019	2020	2021	2022	2023	2024	2025
Harcèlement	Harcèlement par téléphone (OLD)	Acc.	2											
		Acc.	3	48	48	37	51	39	30	42	47	47	66	19
		Tent.												1
	Sous-total	5	48	48	37	51	39	30	42	47	47	67	19	
Violation de sépulture		Acc.	1			1	1					1		
		Sous-total	1			1	1					1		
Atteinte à l'honneur	Calomnie et diffamation Déclaration calomnieuse Imputation calomnieuse Divulgateur méchante Injures (Délit) Non spécifié	Acc.	9	8	16	12	8	5	8	7	6	10	10	5
		Acc.	1	1	2		1							
		Acc.	5	2	4	3	3		1		1			
		Acc.		1			1							
		Acc.		3	4	7		2	1	1	1	1	1	3
		Acc.	1											
		Sous-total	16	15	26	22	12	8	10	8	8	11	13	5
Vie privée	Violation de domicile par un particulier Violation du secret des lettres	Acc.	6	6	12	11	3	9	11	3	3	4	6	3
		Acc.		1	3		1	4					1	
		Sous-total	6	7	15	11	4	13	11	3	3	5	6	3
Tapage nocturne		Acc.	1	2	3	4	5	9	10	13	7	1	4	2
		Sous-total	1	2	3	4	5	9	10	13	7	1	4	2
Violation de communication par particulier		Acc.			1								1	
		Sous-total			1								1	
Abus faiblesses de personnes		Acc.		1			1							
		Sous-total		1			1							
Cyberlokkig (leurre de mineur par ICT)		Acc.						1						
		Sous-total						1						
Occupation bien d'autrui (squatter)	Pénétrer / occuper / séjourner (bien non habité) Pénétrer / occuper / séjourner (bien habité)	Acc.				1			3				2	2
		Acc.										1		
		Sous-total				1			3			1	2	2
		Total	29	73	93	75	75	70	64	66	65	66	93	31



Infr. relative au statut juridique de l'enfant

			2000	2015	2016	2017	2018	2019	2020	2021	2022	2023	2024	2025
Non-représentation d'enfants	Par les parents	Acc.			1		1		1	2	7	1	4	
	Par une personne qui en a la charge	Acc.		1										
		Sous-total		1	1		1		1	2	7	1	4	
Non-déclaration de naissance		Acc.							2	1				
		Sous-total							2	1				
		Total		1	1		1		3	3	7	1	4	



**Vol et extorsion**

			2000	2015	2016	2017	2018	2019	2020	2021	2022	2023	2024	2025
Vol avec circ. aggr.	Avec violence	Acc.	15	6	9	10	4	6	6	6	8	4	4	2
		Tent.			2	1	1	1			3	1		
	Sans violence	Acc.	203	168	160	144	99	116	67	63	87	53	83	32
		Tent.	136	77	60	60	57	60	24	37	44	34	49	15
<b>Sous-total</b>			<b>354</b>	<b>251</b>	<b>231</b>	<b>215</b>	<b>161</b>	<b>183</b>	<b>97</b>	<b>106</b>	<b>142</b>	<b>92</b>	<b>136</b>	<b>49</b>
Vol sans circ. aggr.	Avec violence	Acc.		7	13	8	5	3	5	3	10	7	5	5
		Tent.	1	1	3			1			1	1		
	Sans violence, Vol à la tire	Acc.	2	31	36	29	22	23	13	12	12	14	6	11
		Acc.				1	1	2						
	Sans violence, Vol d'usage	Acc.	7	14	13	12	15	2	9	6	8	13	14	13
		Tent.	2	1										
Sans violence	Acc.	324	332	335	318	272	249	230	225	245	214	219	75	
	Tent.	6	7	9	4	3	5	8	8	4	6	5	3	
<b>Sous-total</b>			<b>342</b>	<b>393</b>	<b>409</b>	<b>372</b>	<b>318</b>	<b>285</b>	<b>265</b>	<b>254</b>	<b>280</b>	<b>255</b>	<b>249</b>	<b>107</b>
Vol non spécifié		Acc.	79	1	4				1	1			1	
		Tent.	17											
<b>Sous-total</b>			<b>96</b>	<b>1</b>	<b>4</b>				<b>1</b>	<b>1</b>			<b>1</b>	
Extorsion		Acc.	4	8	10	4	4	4	3	4	6	7	5	3
		Tent.	1	6	1	2	5	3	1	6	2	3	3	2
<b>Sous-total</b>			<b>5</b>	<b>14</b>	<b>11</b>	<b>6</b>	<b>9</b>	<b>7</b>	<b>4</b>	<b>10</b>	<b>8</b>	<b>10</b>	<b>8</b>	<b>5</b>
<b>Total</b>			<b>797</b>	<b>659</b>	<b>655</b>	<b>593</b>	<b>488</b>	<b>475</b>	<b>367</b>	<b>371</b>	<b>430</b>	<b>357</b>	<b>394</b>	<b>161</b>



**Fraude**

			2000	2015	2016	2017	2018	2019	2020	2021	2022	2023	2024	2025
Blanchiment d'argent	Acc.			1	4	3	1	14	24	16	16	19	13	6
	Tent.											2		
	<b>Sous-total</b>			<b>1</b>	<b>4</b>	<b>3</b>	<b>1</b>	<b>14</b>	<b>24</b>	<b>16</b>	<b>16</b>	<b>21</b>	<b>13</b>	<b>6</b>
Recel	Acc.	Recel simple	4	3	3	1	1	3	4	8	5	2	5	3
	Tent.									1				
	Acc.	Recel qualifié	2		1							1	1	
	Acc.	Non spécifié	2											
	<b>Sous-total</b>		<b>8</b>	<b>3</b>	<b>4</b>	<b>1</b>	<b>1</b>	<b>3</b>	<b>4</b>	<b>9</b>	<b>5</b>	<b>3</b>	<b>6</b>	<b>3</b>
Grivèlerie	Acc.	Carburant / lubrifiant	11	1	1		2					1		
	Acc.	Boissons et aliments	2	1				1	2	3	1		1	
	Acc.	Voiture de location	2	4	1	2	4		3	1	2	5	2	
	Acc.	Logements				1								
	Acc.	Non spécifié	1											
	<b>Sous-total</b>		<b>16</b>	<b>6</b>	<b>2</b>	<b>2</b>	<b>7</b>	<b>1</b>	<b>5</b>	<b>4</b>	<b>3</b>	<b>6</b>	<b>3</b>	
Détournement et destruction frauduleuse	Acc.	Cel frauduleux	7	12	4	10	12	3	14	8	11	9	14	4
	Acc.	D'argent, de papiers, etc.				2								
	Acc.	D'objets saisis		1		1				2	2			
	Acc.	De biens mobiliers des époux	1											
	Acc.	Non spécifié	2								1			
	<b>Sous-total</b>		<b>10</b>	<b>13</b>	<b>4</b>	<b>11</b>	<b>15</b>	<b>3</b>	<b>14</b>	<b>10</b>	<b>14</b>	<b>9</b>	<b>14</b>	<b>4</b>
Escroquerie	Acc.	Fraude par internet		16	40	37	55	73	126	65	54	58	77	39
	Tent.			21	10	13	4	8	13	2	4	3	9	1
	Acc.	Escroquerie sans internet		45	17	13	14	7	12	14	14	17	20	8
	Tent.			5	2	8	2	4	1	1	2	1	2	1
	Acc.	Non spécifié	10											
	Tent.		3											
	<b>Sous-total</b>		<b>13</b>	<b>87</b>	<b>69</b>	<b>71</b>	<b>75</b>	<b>92</b>	<b>152</b>	<b>82</b>	<b>74</b>	<b>79</b>	<b>108</b>	<b>49</b>
Tromperie	Acc.	Marchandises vendues / travail fourni	1				1							
	Acc.	Endossement frauduleux de factures					1	1						
	<b>Sous-total</b>		<b>1</b>				<b>2</b>	<b>1</b>						
Abus de confiance et infr. apparentées	Acc.	Abus de confiance	18	18	15	12	18	8	15	10	23	17	14	9
	Acc.	Abus des faiblesses	1	3				1					5	
	<b>Sous-total</b>		<b>19</b>	<b>21</b>	<b>15</b>	<b>12</b>	<b>18</b>	<b>9</b>	<b>15</b>	<b>10</b>	<b>23</b>	<b>17</b>	<b>19</b>	<b>9</b>
Abus de biens sociaux	Acc.	Par des sociétés							1		1			
	<b>Sous-total</b>								<b>1</b>		<b>1</b>			
Infr. liées à l'insolvabilité	Acc.	Par des tiers											1	
	Acc.	Par le débiteur		7	1			2	2	2	4	9	3	
	Acc.	Non spécifié		2	2	5	4			1	1	1	1	
	<b>Sous-total</b>			<b>9</b>	<b>3</b>	<b>5</b>	<b>4</b>	<b>2</b>	<b>2</b>	<b>3</b>	<b>5</b>	<b>10</b>	<b>5</b>	



Fraude

		2000	2015	2016	2017	2018	2019	2020	2021	2022	2023	2024	2025
Chèques sans provision	Acc.	3											
	Sous-total	3											
	Total	70	140	101	105	123	125	217	134	141	145	168	71



Dégradation de la propriété

			2000	2015	2016	2017	2018	2019	2020	2021	2022	2023	2024	2025	
Incendie volontaire	Dans lieu habité (de jour)	Acc.				2			1	1	1				
		Tent.									1				
	Dans lieu habité (de nuit)	Acc.	2	1	3	1			2	3	1	1		3	
		Tent.	1		1										1
	Dans lieu habité (moment indéterminé)	Acc.											1		
		Tent.													
	Dans un autre lieu (de jour)	Acc.	3	6	3	3	2	2	2	2	1	4	2	4	1
		Tent.				1									
	Dans un autre lieu (de nuit)	Acc.	1	5	2	2	6	2	9	2	3	2	2	3	3
Tent.				2											
Dans un autre lieu (moment indéterminé)	Acc.		5						1					1	
	Tent.														
Non spécifié	Acc.								1						
	Tent.									1					
<b>Sous-total</b>			<b>7</b>	<b>17</b>	<b>11</b>	<b>9</b>	<b>8</b>	<b>6</b>	<b>17</b>	<b>6</b>	<b>9</b>	<b>5</b>	<b>10</b>	<b>6</b>	
Destruction par explosion volontaire	Dans lieu habité (de jour)	Acc.					1								
		Tent.													
	Dans lieu habité (de nuit)	Acc.							2					1	
		Tent.													
Dans un autre lieu (de nuit)	Acc.			1									1		
	Tent.														
<b>Sous-total</b>				<b>1</b>		<b>1</b>	<b>2</b>						<b>2</b>	<b>1</b>	
Incendie involontaire	Acc.	7	14	9	6	10	7	11	6	16	6	6	4	6	
	Tent.														
<b>Sous-total</b>			<b>7</b>	<b>14</b>	<b>9</b>	<b>6</b>	<b>10</b>	<b>7</b>	<b>11</b>	<b>6</b>	<b>16</b>	<b>6</b>	<b>4</b>	<b>6</b>	
Destruction, dénaturation, dégradation	Avec circ. aggr.	Acc.	6			1					1			1	
		Tent.													
	Destruction de biens agricoles	Acc.		1			1	3	1					1	
		Tent.													
Non spécifié	Acc.	55				1									
	Tent.	1													
<b>Sous-total</b>			<b>62</b>	<b>1</b>		<b>1</b>	<b>2</b>	<b>3</b>	<b>1</b>		<b>1</b>		<b>1</b>		
Vandalisme	Sur véhicules	Acc.	47	86	76	107	101	78	76	73	89	62	62	34	
		Tent.	2												
	Sur autres biens mobiliers	Acc.	28	21	12	15	11	15	14	12	12	16	10	8	
		Tent.													
	Graffitis	Acc.		20	1	6	3	5	3	1	3	4	3	2	
		Tent.													
Autres détériorations sur biens immobiliers	Acc.	24	90	62	77	47	55	54	52	83	47	63	30		
	Tent.														
Dégradation de clôture	Acc.	10	3	2	2	2		3	2	4	3	1	1		
	Tent.														
<b>Sous-total</b>			<b>111</b>	<b>220</b>	<b>153</b>	<b>207</b>	<b>164</b>	<b>153</b>	<b>150</b>	<b>140</b>	<b>191</b>	<b>132</b>	<b>139</b>	<b>75</b>	
<b>Total</b>			<b>187</b>	<b>252</b>	<b>174</b>	<b>223</b>	<b>185</b>	<b>171</b>	<b>179</b>	<b>152</b>	<b>217</b>	<b>143</b>	<b>156</b>	<b>89</b>	



Infr. contre la Sécurité de l'Etat

			2000	2015	2016	2017	2018	2019	2020	2021	2022	2023	2024	2025
Terrorisme	Groupe terroriste	Acc.				1								
	Diffuser un message qui incite au terrorisme	Acc.											1	
Sous-total						1							1	
Total						1							1	



Infr. contre la sécurité publique

		2000	2015	2016	2017	2018	2019	2020	2021	2022	2023	2024	2025
Organisation criminelle	Acc.		1		2	1	1	2	1		1	1	
	Sous-total		1		2	1	1	2	1		1	1	
Association de malfaiteurs	Acc.	3	7	9	15	10	17	17	11	11	19	18	6
	Sous-total	3	7	9	15	10	17	17	11	11	19	18	6
Evasion de prisonniers	Evasion simple	Acc.					1	1	1				
	Non-respect surveillance électronique	Acc.	2	4	10	6	9	3	2		5	1	1
	Non spécifié	Acc.			1								
	Sous-total		2	4	11	6	10	4	3		5	1	1
Menaces	Menace d'attentat	Acc.	1	1				3	3		3		
	Verbales	Acc.	62	45	38	47	34	34	17	26	24	27	33
	Ecrites	Acc.	1	18	9	15	19	9	4	12	13	9	9
	Par gestes, emblèmes	Acc.	14	16	9	16	21	21	16	7	24	20	25
	Alerte à la bombe	Acc.		2	3			3	1	2	2	1	4
	Non spécifié	Acc. Tent.	5 1			1		1					
	Sous-total	83	82	60	79	74	68	41	50	63	60	71	37
	Total	86	92	73	107	91	96	64	65	74	85	91	44



Infr. contre l'autorité publique

			2000	2015	2016	2017	2018	2019	2020	2021	2022	2023	2024	2025
<b>Violence c/ personnes investies autorité publique</b>		Acc.		1		1	1							
		Sous-total		1		1	1							
<b>Rébellion</b>	Rébellion armée	Acc.		1	2	2	2	2	1	1	1		1	
	Rébellion non armée	Acc.	5	22	11	8	10	13	12	10	14	7	6	4
	Non spécifié	Acc.	1											
		Sous-total	6	23	13	10	12	15	13	11	15	7	7	4
<b>Outrages</b>		Acc.	7	9	2	4	8	4	3	7	3	2	4	1
		Sous-total	7	9	2	4	8	4	3	7	3	2	4	1
<b>Autres infractions</b>	Bris de scellés	Acc.		2	1		1		3	1				1
	Entraves exécution travaux publics	Acc.	1											
		Sous-total	1	2	1		1		3	1				1
		Total	14	35	16	15	22	19	19	19	18	9	11	6



Infr. contre la foi publique

			2000	2015	2016	2017	2018	2019	2020	2021	2022	2023	2024	2025
Faux en écritures	Faux en écritures	Acc.	15	37	11	15	6	8	13	16	3	6	9	5
	Usage de faux en écrit. et écrit. falsifiées	Acc.	3	1	3	3	2	3	13	9	1	2	3	1
		Sous-total	18	38	14	18	8	11	26	25	4	8	12	6
Usurpation	De fonctions	Acc.		3	2	1	1		1		1		1	
	De titres	Acc.	1	1		1								
	De nom	Acc.	4	7	9	10	9	6	21	7	11	8	16	5
		Tent.					1							
		Sous-total	5	11	11	12	11	6	22	7	12	8	17	5
Contrefaçon / falsification	Contrefaçon	Acc.		4	1		3	1	2	1	2	1		1
	Falsification	Acc.	2			1		1	1			1		
		Tent.					1							
		Sous-total	2	4	1	1	4	2	3	1	2	2		1
Fausses monnaies	Emission	Acc.	12	5	4	1		5						
		Tent.	2		1		1							
	Non spécifié	Acc.	1											
	Autres	Acc.	2			1		1						
		Sous-total	17	5	5	2	1	6						
Faux en justice	Faux témoignage	Acc.			1									
	Fausse déclaration	Acc.	1			2	1	1	1		1		1	
	Falsification d'enregistrement	Acc.											1	
		Sous-total	1		1	2	1	1	1		1		2	
		Total	43	58	32	35	25	26	52	33	19	18	31	12



Willebroek

Infraction Code pénal

Infr. contre la famille

		2000	2015	2016	2017	2018	2019	2020	2021	2022	2023	2024	2025
Abandon de famille	Acc.	2								1		1	
	Sous-total	2								1		1	
Refus du droit aux relations personnelles	Acc.	29	15	10	24	22	13	12	23	42	26	11	2
	Sous-total	29	15	10	24	22	13	12	23	42	26	11	2
Non-acquittement pension alimentaire	Acc.	7	4	3	4	3	3			1	1		
	Sous-total	7	4	3	4	3	3			1	1		
	Total	38	19	13	28	25	16	12	23	44	27	12	2

Criminalité informatique

		2000	2015	2016	2017	2018	2019	2020	2021	2022	2023	2024	2025
Hacking	Acc.		10	6	6	10	16	8	13	8	4	7	5
	Tent.									1	2	1	
	Sous-total		10	6	6	10	16	8	13	9	6	8	5
Faux en informatique	Acc.		1	1	2	1	1	2	2	3	3	2	2
	Tent.									1			
	Sous-total		1	1	2	1	1	2	2	4	3	2	2
Fraude informatique	Acc.		17	17	23	25	40	78	86	99	84	76	56
	Tent.				4	1	6	6	10	9	3	2	1
	Sous-total		17	17	27	26	46	84	96	108	87	78	57
Sabotage	Acc.			1	1	1	1	1	1		1		
	Sous-total			1	1	1	1	1	1		1		
	Total		28	25	36	38	64	95	112	121	97	88	64



**Exercice illégal de l'autorité publique**

	2000	2015	2016	2017	2018	2019	2020	2021	2022	2023	2024	2025
<b>Corruption publique</b>					1							
Acc.					1							
Sous-total					1							
<b>Détention par fonctionnaire public</b>									1			
Acc.									1			
Sous-total									1			
<b>Abus de l'autorité</b>			1									
Acc.			1									
Sous-total			1									
<b>Total</b>			1		1				1			

**Marchand de sommeil**

	2000	2015	2016	2017	2018	2019	2020	2021	2022	2023	2024	2025
<b>Sans circ. aggr.</b>		1										
Acc.		1										
Sous-total		1										
<b>Avec circ. aggr.</b>		2					1					
Acc.		2					1					
Sous-total		2					1					
<b>Total</b>		3					1					

**Traite des êtres humains**

	2000	2015	2016	2017	2018	2019	2020	2021	2022	2023	2024	2025
<b>Exploitation sexuelle</b>							6	1				
Acc.							6	1				
Sous-total							6	1				
<b>Exploitation économique</b>			1	2	2	3		2		1		
Acc.			1	2	2	3		2		1		
Sous-total			1	2	2	3		2		1		
<b>Crimes et délits forcés</b>					1							
Acc.					1							
Sous-total					1							
<b>Total</b>			1	2	3	3	6	3		1		



Contravention Code pénal

	2000	2015	2016	2017	2018	2019	2020	2021	2022	2023	2024	2025
<b>Injures (Contravention)</b>	<b>Acc.</b>	3										
	<b>Sous-total</b>	3										
<b>Divagation d'animaux</b>	<b>Acc.</b>	1										
	<b>Sous-total</b>	1										
<b>Autres contraventions CP</b>	<b>Acc.</b>	10										
	<b>Sous-total</b>	10										
	<b>Total</b>	14										

# ***STATISTIQUES POLICIERES DE CRIMINALITE***

---

***LIEU DE PERPETRATION: COMMUNE***

**Willebroek**

***ANNEXE II: DETAIL PAR CATEGORIE DE DELIT  
LOIS SPECIALES***



Willebroek

Infraction Lois spéciales

Drogues

			2000	2015	2016	2017	2018	2019	2020	2021	2022	2023	2024	2025
Détention		Acc.	27	117	120	107	128	136	148	156	112	67	99	35
		Sous-total	27	117	120	107	128	136	148	156	112	67	99	35
Usage	Usage en groupe	Acc.	7											
	Usage individuel	Acc.	24											
	Faciliter l'usage	Acc.			1	2			1	1	1	1		
	Désordre, scandale ou danger dans un espace public	Acc.				1	4	1	4	4	1	3	1	1
		Sous-total	31		1	3	4	1	5	5	2	4	1	1
Importation et exportation		Acc.	6	3	3	1		1	5	1	1	1	3	
		Tent.	1											
		Sous-total	7	3	3	1		1	5	1	1	1	3	
Fabrication		Acc.		7	7	5	4	8	8	4	8	2	4	
		Sous-total		7	7	5	4	8	8	4	8	2	4	
Commerce		Acc.	9	12	21	14	19	18	22	24	26	24	23	13
		Tent.	2											
		Sous-total	11	12	21	14	19	18	22	24	26	24	23	13
Protoxyde d'azote (gaz hilarant)		Acc.												3
		Sous-total												3
Autres		Acc.		1	3	2	2		1	1			2	
		Sous-total		1	3	2	2		1	1			2	
		Total	76	140	155	132	157	164	189	191	149	98	132	52



Législation sur les étrangers

			2000	2015	2016	2017	2018	2019	2020	2021	2022	2023	2024	2025
Transmigration illégale	Mariages simulés/blancs sans récompense/contrainte	Acc.		4	4	3	3	3	9	1	7	5	3	1
		Tent.			3	1								
	Cohab. légale de complais. sans récompense/contr.	Acc.		3	4					1		5	2	
	Accès au territoire	Acc.	2	15	19	18	21	14	19	9	2	3	4	1
	Séjour	Acc.	2	29	42	71	106	81	34	59	30	22	14	9
	Pas de port de documents d'identité ou de voyage	Acc.				1								
	Inscription au registre des étrangers	Acc.	14	48	84	52	37	47	43	55	39	32	5	2
		Tent.	1											
	Reconnaissance fraudul. sans récompense/contrainte	Acc.				1		1	1	4				
	<b>Sous-total</b>		<b>19</b>	<b>99</b>	<b>156</b>	<b>147</b>	<b>167</b>	<b>146</b>	<b>106</b>	<b>129</b>	<b>78</b>	<b>67</b>	<b>28</b>	<b>13</b>
Mariages simulés/blancs avec récompense/contrainte	Se faire rétribuer	Acc.			1									
	<b>Sous-total</b>			<b>1</b>										
Trafic d'êtres humains		Acc.		3	3	2	9	6	3	3	2	3	1	1
	<b>Sous-total</b>			<b>3</b>	<b>3</b>	<b>2</b>	<b>9</b>	<b>6</b>	<b>3</b>	<b>3</b>	<b>2</b>	<b>3</b>	<b>1</b>	<b>1</b>
Traite d'êtres humains		Acc.	3											
	<b>Sous-total</b>		<b>3</b>											
Aide au séjour illégal		Acc.				1	1		1					
	Tent.			1										
	<b>Sous-total</b>			<b>1</b>		<b>1</b>	<b>1</b>		<b>1</b>					
Non spécifié		Acc.									1			
	<b>Sous-total</b>										<b>1</b>			
Autres		Acc.			1								1	
	<b>Sous-total</b>			<b>1</b>									<b>1</b>	
	<b>Total</b>		<b>22</b>	<b>103</b>	<b>161</b>	<b>150</b>	<b>177</b>	<b>152</b>	<b>110</b>	<b>132</b>	<b>81</b>	<b>71</b>	<b>29</b>	<b>14</b>



**Environnement**

			2000	2015	2016	2017	2018	2019	2020	2021	2022	2023	2024	2025
<b>Déchets</b>	Transport de déchets	Acc.		1										
	Déchets par professionnel	Acc.		8	1	1		1		1		2		
	Déchets par particulier	Acc.		15	9	9	14	3	6	9	8	5	7	4
	Déchets par personne indéterminée	Acc.	10											
	Déchets: permis/autorisation	Acc.			2	1								
	Non spécifié	Acc.	1											
	<b>Sous-total</b>		<b>11</b>	<b>24</b>	<b>12</b>	<b>11</b>	<b>14</b>	<b>4</b>	<b>6</b>	<b>10</b>	<b>8</b>	<b>7</b>	<b>7</b>	<b>4</b>
<b>Feux d'artifice</b>		Acc.									1			
	<b>Sous-total</b>										<b>1</b>			
<b>Autres que déchets</b>	Urbanisme	Acc.		2		1		1	1	1				
	Permis d'environnement	Acc.					1							
	Bruit	Acc.	2											
	Pollution de l'eau	Acc.		2	1				1	1	1	3	1	
	Pollution de l'air	Acc.						1						
	Pollution du sol	Acc.				1								
	Non spécifié	Acc.							1		1			
	Autres nuisances en matière d'environnement	Acc.					1					1		
	<b>Sous-total</b>		<b>2</b>	<b>4</b>	<b>1</b>	<b>2</b>	<b>2</b>	<b>2</b>	<b>3</b>	<b>2</b>	<b>2</b>	<b>4</b>	<b>1</b>	
<b>Biodiversité / Faune et flore</b>	Bien-être animal	Acc.	3	3	3	10	7	8	8	8	5	3	7	2
		Tent.				1								
	Protection de la nature	Acc.				1				1	2			
	Permis / autorisation animaux	Acc.						1						
	Destruction d'animaux	Acc.			1	1			1					
		Tent.						1	1	1	1			
	Santé des animaux	Acc.										1		
	<b>Sous-total</b>		<b>3</b>	<b>3</b>	<b>4</b>	<b>12</b>	<b>8</b>	<b>10</b>	<b>10</b>	<b>10</b>	<b>8</b>	<b>4</b>	<b>7</b>	<b>2</b>
<b>Non spécifié</b>		Acc.	2											
	<b>Sous-total</b>		<b>2</b>											
	<b>Total</b>		<b>18</b>	<b>31</b>	<b>17</b>	<b>25</b>	<b>24</b>	<b>16</b>	<b>19</b>	<b>22</b>	<b>19</b>	<b>15</b>	<b>15</b>	<b>6</b>

PFF/DGR/DR/BIPOL - Statistiques policières de criminalité (date de clôture: 31/10/2025)  
 Les données pour les années 2001 jusqu'à 2014 ne sont plus publiées mais restent disponibles sur demande auprès du service BIPOL.  
 Les données pour 2025 ne concernent que le 1er semestre.



**Armes et explosifs**

			2000	2015	2016	2017	2018	2019	2020	2021	2022	2023	2024	2025
<b>Détention illégale</b>	Arme à feu	Acc.		6	4	1	3	5	3	4	2	3	2	1
	Arme blanche ou non à feu	Acc.		16	16	13	17	13	13	9	12	7	9	4
	Munition	Acc.		1				1	3	1		1		
	Pièces/accessoires	Acc.		1		1		1						
	Non spécifié	Acc.	11			1			1					
	<b>Sous-total</b>		<b>11</b>	<b>24</b>	<b>20</b>	<b>16</b>	<b>20</b>	<b>20</b>	<b>20</b>	<b>14</b>	<b>14</b>	<b>11</b>	<b>11</b>	<b>5</b>
<b>Port / transport illégal</b>	Arme à feu	Acc.			2	4		4			1	2		
	Arme blanche ou non à feu	Acc.		27	27	25	14	27	18	21	11	9	7	4
	Pièces/accessoires	Acc.		1										
	Non spécifié	Acc.	7									1		
	<b>Sous-total</b>		<b>7</b>	<b>28</b>	<b>29</b>	<b>29</b>	<b>14</b>	<b>31</b>	<b>18</b>	<b>21</b>	<b>12</b>	<b>12</b>	<b>7</b>	<b>4</b>
<b>Commerce illégal</b>	Arme à feu	Acc.					1	2						1
	<b>Sous-total</b>						<b>1</b>	<b>2</b>						<b>1</b>
<b>Fabrication / réparation illégale</b>	Arme blanche ou non à feu	Acc.												1
	<b>Sous-total</b>													<b>1</b>
<b>Explosifs</b>		Acc.								1				
	<b>Sous-total</b>									<b>1</b>				
<b>Autre</b>	Stockage	Acc.										1		
	Import / export / transit à un usage militaire	Acc.			1									
	Non spécifié	Acc.	1											
	<b>Sous-total</b>		<b>1</b>	<b>1</b>								<b>1</b>		
	<b>Total</b>		<b>19</b>	<b>52</b>	<b>50</b>	<b>45</b>	<b>35</b>	<b>53</b>	<b>38</b>	<b>36</b>	<b>26</b>	<b>24</b>	<b>18</b>	<b>11</b>



Protection de la personne

			2000	2015	2016	2017	2018	2019	2020	2021	2022	2023	2024	2025
Discrimination	Incitation à la discrimination	Acc.											5	1
	Racisme et xénophobie	Acc.	2	4	7	6	8	6	5	10	5	6	1	
	Fondée sur son orientation sexuelle (homophobie)	Acc.		1		1	1	1						
	Fondée sur le sexe (sexisme)	Acc.			1	1						1		
	Autre discrimination	Acc.			2		1	2						
	Sous-total		2	5	10	7	10	9	5	10	5	7	6	1
Protection de la vie privée		Acc.	21		3		2		1			1		
	Sous-total		21		3		2		1			1		
Caméras de surveillance		Acc.					1	1		1		1		
	Sous-total						1	1		1		1		
Droit à l'image		Acc.				1	4		8		4	2	1	2
	Sous-total				1	4		8		4	2	1		2
Interdiction temporaire de résidence		Acc.						1					3	3
	Sous-total							1					3	3
	Total		23	5	13	8	17	11	14	11	9	11	10	6



**Willebroek**

**Infraction Lois spéciales**

**Hormones et dopage**

		2000	2015	2016	2017	2018	2019	2020	2021	2022	2023	2024	2025
Détention	Acc.		1	1	2	1	2	2	1	1	2	1	
	Sous-total:		1	1	2	1	2	2	1	1	2	1	
	Total:		1	1	2	1	2	2	1	1	2	1	

**Sécurité privée**

		2000	2015	2016	2017	2018	2019	2020	2021	2022	2023	2024	2025
Entreprises de gardiennage / de sécurité	Acc.	1		1	1	1	3			3	1		
	Sous-total:	1		1	1	1	3			3	1		
	Total:	1		1	1	1	3			3	1		

**Protection de la jeunesse**

		2000	2015	2016	2017	2018	2019	2020	2021	2022	2023	2024	2025
Législation sur l'obligation scolaire	Acc.	2			2	2	7	6	2	5	6	16	3
	Sous-total:	2			2	2	7	6	2	5	6	16	3
Législation sur la protection de la jeunesse	Acc.	3	50	71	54	80	59	76	55	71	71	88	58
	Sous-total:	3	50	71	54	80	59	76	55	71	71	88	58
Non spécifié	Acc.			1						1			
	Sous-total:			1						1			
	Total:	5	50	72	56	82	66	82	57	77	77	104	61



**Code pénal social**

		2000	2015	2016	2017	2018	2019	2020	2021	2022	2023	2024	2025
<b>Harcèlement au travail</b>	Acc.			1		1		1	4	2			
	Sous-total:			1		1		1	4	2			
<b>Mise en danger du travailleur</b>	Acc.										1		
	Sous-total:										1		
<b>Age d'admission au travail</b>	Acc.									1			
	Sous-total:									1			
<b>Rémunération et autres avantages patrimoniaux</b>	Acc.								1				
	Sous-total:								1				
<b>Travail illégal</b>	Acc.				1								1
	Sous-total:				1								1
<b>Fraude sociale aux cotisations (travail au noir)</b>	Acc.		3	1	2	4	1	2	3	3	6	2	2
	Sous-total:		3	1	2	4	1	2	3	3	6	2	2
<b>Sécurité sociale</b>	Acc.	1											
	Sous-total:	1											
<b>Infr. contre foi publique en droit pénal social</b>	Acc.				2	1		1		1			
	Sous-total:				2	1		1		1			
<b>Escroquerie en droit pénal social</b>	Acc.				1	1	2	1	2	2	3	4	1
	Sous-total:				1	1	2	1	2	2	3	4	1
<b>Autres</b>	Acc.				1			3	4	1	1	1	2
	Sous-total:				1			3	4	1	1	1	2
	<b>Total:</b>	<b>1</b>	<b>3</b>	<b>2</b>	<b>7</b>	<b>7</b>	<b>3</b>	<b>8</b>	<b>14</b>	<b>10</b>	<b>11</b>	<b>7</b>	<b>6</b>



**Ivresse et alcool**

		2000	2015	2016	2017	2018	2019	2020	2021	2022	2023	2024	2025
<b>Ivresse publique</b>	<b>Acc.</b>	12	61	46	44	54	47	38	38	58	50	39	26
	<b>Sous-total:</b>	12	61	46	44	54	47	38	38	58	50	39	26
<b>Autres</b>	<b>Acc.</b>	1											
	<b>Sous-total:</b>	1											
	<b>Total:</b>	13	61	46	44	54	47	38	38	58	50	39	26

**Législation sur les élections**

		2000	2015	2016	2017	2018	2019	2020	2021	2022	2023	2024	2025
	<b>Acc.</b>	65											
	<b>Sous-total:</b>	65											
	<b>Total:</b>	65											

**Registre de population**

		2000	2015	2016	2017	2018	2019	2020	2021	2022	2023	2024	2025
	<b>Acc.</b>	37	61	78	98	59	84	50	51	54	21	3	2
	<b>Sous-total:</b>	37	61	78	98	59	84	50	51	54	21	3	2
	<b>Total:</b>	37	61	78	98	59	84	50	51	54	21	3	2



**Carte d'identité**

		2000	2015	2016	2017	2018	2019	2020	2021	2022	2023	2024	2025
<b>Pas en possession</b>	Acc.	2	4	1	3			1					
	Sous-total:	2	4	1	3			1					
<b>Refus de présentation</b>	Acc.							1					
	Sous-total:							1					
<b>Endommagée</b>	Acc.				1								
	Sous-total:				1								
<b>Non spécifié</b>	Acc.		1										
	Sous-total:		1										
<b>Autres</b>	Acc.						1						
	Sous-total:						1						
	Total:	2	5	1	3	1	1	2					

**Santé publique**

		2000	2015	2016	2017	2018	2019	2020	2021	2022	2023	2024	2025
<b>Art de guérir, art infirmier, etc.</b>	Acc.												2
	Sous-total:												2
<b>Politique de la santé</b>	Acc.							1					
	Sous-total:							1					
<b>Interdiction de fumer</b>	Acc.		1	3	2	1	1				1		
	Sous-total:		1	3	2	1	1				1		
<b>Législation médicaments</b>	Acc.								1				
	Sous-total:								1				
<b>Refus ou négligence respect mesures</b>	Acc.							700	50				
	Sous-total:							700	50				
<b>Autres</b>	Acc.	1						77	73	1			
	Sous-total:	1						77	73	1			
	Total:	1	1	3	2	1	1	778	124	1	1		2



Travail

		2000	2015	2016	2017	2018	2019	2020	2021	2022	2023	2024	2025
<b>Règlement général protection du travail</b>	<b>Acc.</b>	1											
	<b>Sous-total:</b>	1											
<b>Commerce ambulant</b>	<b>Acc.</b>				1			1		1	1		
	<b>Sous-total:</b>				1			1		1	1		
<b>Infractions mesure interdiction professionnelle</b>	<b>Acc.</b>						1			2			1
	<b>Sous-total:</b>						1			2			1
<b>Fraude sociale aux cotisations (travail au noir)</b>	<b>Acc.</b>							2	2				
	<b>Sous-total:</b>							2	2				
<b>Travailleurs étrangers</b>	<b>Acc.</b>		1				1						
	<b>Sous-total:</b>		1				1						
<b>Non spécifié</b>	<b>Acc.</b>										1		
	<b>Sous-total:</b>										1		
<b>Autres</b>	<b>Acc.</b>	3											
	<b>Sous-total:</b>	3											
	<b>Total:</b>	4	1		1		2	3	2	3	2		1



Protection des revenus publics

		2000	2015	2016	2017	2018	2019	2020	2021	2022	2023	2024	2025
<b>Douane et accises</b>	Acc.							1	1	1		1	
	Sous-total:							1	1	1		1	
<b>Taxe de circulation / TMC</b>	Acc.		1	5	9	8		1					
	Sous-total:		1	5	9	8		1					
<b>Fraude TVA</b>	Acc.						1	1					
	Sous-total:						1	1					
<b>Fraude fiscale - impôts sur le revenu</b>	Acc.							1					
	Sous-total:							1					
<b>Fraude autres revenus publics</b>	Acc.							1					
	Sous-total:							1					
<b>Non spécifié</b>	Acc.			1	1			2	1				
	Sous-total:			1	1			2	1				
	Total:		1	6	10	8	1	7	2	1		1	

Législation économique

		2000	2015	2016	2017	2018	2019	2020	2021	2022	2023	2024	2025
<b>Concurrence</b>	Acc.				1								
	Sous-total:				1								
<b>Sociétés</b>	Acc.	1						3					
	Sous-total:	1						3					
<b>Contrefaçon de droits de propriété intellectuelle</b>	Acc.		1				1	1	1				
	Sous-total:		1				1	1	1				
<b>Autres</b>	Acc.							1	3		1	1	1
	Sous-total:							1	3		1	1	1
	Total:	1	1		1		1	5	4		1	1	1



Pratiques commerciales

		2000	2015	2016	2017	2018	2019	2020	2021	2022	2023	2024	2025
<b>Registre de commerce</b>	Acc.		1			2							
	Sous-total:		1			2							
<b>Autres</b>	Acc.	1			1		1	2	1				
	Sous-total:	1			1		1	2	1				
	<b>Total:</b>	<b>1</b>	<b>1</b>		<b>1</b>	<b>2</b>	<b>1</b>	<b>2</b>	<b>1</b>				

Autres lois spéciales

		2000	2015	2016	2017	2018	2019	2020	2021	2022	2023	2024	2025
<b>Transport</b>	Acc.	2	3	1	1	2	1	2	3	1	1	2	
	Sous-total:	2	3	1	1	2	1	2	3	1	1	2	
<b>Loteries et jeux de hasard</b>	Acc.					1							
	Sous-total:					1							
<b>Infr. dans le secteur audiovisuel</b>	Acc.					1							
	Sous-total:					1							
<b>Incitation à certains crimes</b>	Acc.		1										
	Sous-total:		1										
<b>Dégradation involontaire câbles télécommunication</b>	Acc.				6	9	10	8	8	17	19	15	
	Sous-total:				6	9	10	8	8	17	19	15	
<b>Infractions Loi police chemins de fer</b>	Acc.			2		4	1	2	3		1	1	2
	Sous-total:			2		4	1	2	3		1	1	2
<b>Protection (pièce de l') uniforme policier</b>	Acc.									1			
	Sous-total:									1			
<b>Moyens de communications électroniques</b>	Acc.							1					
	Tent.								1				
	Sous-total:							1	1				
<b>Autres</b>	Acc.		2					2					
	Sous-total:		2					2					
	<b>Total:</b>	<b>2</b>	<b>6</b>	<b>3</b>	<b>7</b>	<b>17</b>	<b>12</b>	<b>15</b>	<b>15</b>	<b>19</b>	<b>21</b>	<b>18</b>	<b>2</b>



# ***STATISTIQUES POLICIERES DE CRIMINALITE***

---

***LIEU DE PERPETRATION: COMMUNE***

**Willebroek**

***ANNEXE III: DETAIL  
FIGURES CRIMINELLES / PHENOMENES***



Willebroek

FC Vol moyen de transport

		2000	2015	2016	2017	2018	2019	2020	2021	2022	2023	2024	2025
Vol de voiture	Acc.	32	11	9	6	5	5	10	3	9	8	1	1
	Tent.	19	2			2			2				
	<b>Total</b>	<b>51</b>	<b>13</b>	<b>9</b>	<b>6</b>	<b>7</b>	<b>5</b>	<b>10</b>	<b>5</b>	<b>9</b>	<b>8</b>	<b>1</b>	<b>1</b>
Vol de moto	Acc.	3	2	1	1		2	4	3	2	2	1	
	Tent.												
	<b>Total</b>	<b>3</b>	<b>2</b>	<b>1</b>	<b>1</b>		<b>2</b>	<b>4</b>	<b>3</b>	<b>2</b>	<b>2</b>	<b>1</b>	
Carjacking	Acc.	1							2				
	Tent.												
	<b>Total</b>	<b>1</b>							<b>2</b>				
Vol dans les garages	Acc.	2		1		1							
	Tent.												
	<b>Total</b>	<b>2</b>		<b>1</b>		<b>1</b>							
Vol de vélomoteur	Acc.	25	8	15	10	3	5	1	7	10	6	4	2
	Tent.					1							
	<b>Total</b>	<b>25</b>	<b>8</b>	<b>15</b>	<b>10</b>	<b>4</b>	<b>5</b>	<b>1</b>	<b>7</b>	<b>10</b>	<b>6</b>	<b>4</b>	<b>2</b>
Vol de vélo	Acc.	60	102	103	114	73	95	81	70	54	46	41	23
	Tent.			3			1	1				1	
	<b>Total</b>	<b>60</b>	<b>102</b>	<b>106</b>	<b>114</b>	<b>73</b>	<b>96</b>	<b>82</b>	<b>70</b>	<b>54</b>	<b>46</b>	<b>42</b>	<b>23</b>



**FC Cambriolage**

		2000	2015	2016	2017	2018	2019	2020	2021	2022	2023	2024	2025
<b>Cambriolage dans habitation</b>	Acc.	79	72	63	77	54	39	21	28	43	20	50	15
	Tent.	83	45	35	38	32	24	13	19	23	19	36	8
	<b>Total</b>	<b>162</b>	<b>117</b>	<b>98</b>	<b>115</b>	<b>86</b>	<b>63</b>	<b>34</b>	<b>47</b>	<b>66</b>	<b>39</b>	<b>86</b>	<b>23</b>
<b>Cambriolage ds entreprise ou commerce</b>	Acc.	49	33	19	16	8	15	9	5	9	12	6	4
	Tent.	20	8	8	8	8	16	5	2	5	5	6	2
	<b>Total</b>	<b>69</b>	<b>41</b>	<b>27</b>	<b>24</b>	<b>16</b>	<b>31</b>	<b>14</b>	<b>7</b>	<b>14</b>	<b>17</b>	<b>12</b>	<b>6</b>
<b>Cambriolage ds service public ou bâtiment administ</b>	Acc.	8	6	9	6	6	7	3	1	4		3	1
	Tent.	5	6	2	4	3	6		5	1	1	1	
	<b>Total</b>	<b>13</b>	<b>12</b>	<b>11</b>	<b>10</b>	<b>9</b>	<b>13</b>	<b>3</b>	<b>6</b>	<b>5</b>	<b>1</b>	<b>4</b>	<b>1</b>
<b>Cambriolage dans bâtiment (total)</b>	Acc.	136	111	91	98	68	61	33	34	56	32	59	20
	Tent.	107	59	45	50	43	46	18	26	29	25	43	10
	<b>Total</b>	<b>243</b>	<b>170</b>	<b>136</b>	<b>148</b>	<b>111</b>	<b>107</b>	<b>51</b>	<b>60</b>	<b>85</b>	<b>57</b>	<b>102</b>	<b>30</b>

**FC Vol autre**

		2000	2015	2016	2017	2018	2019	2020	2021	2022	2023	2024	2025
<b>Vol à main armée</b>	Acc.	7	1	2	3	1	2	3	1	3		2	2
	Tent.	1		2							2		
	<b>Total</b>	<b>8</b>	<b>1</b>	<b>4</b>	<b>3</b>	<b>1</b>	<b>2</b>	<b>3</b>	<b>1</b>	<b>3</b>	<b>2</b>	<b>2</b>	<b>2</b>
<b>Vol avec violence sans arme</b>	Acc.	13	20	27	19	12	11	11	11	21	17	12	8
	Tent.	2	9	3	3	6	3	1	5	4	3	3	2
	<b>Total</b>	<b>15</b>	<b>29</b>	<b>30</b>	<b>22</b>	<b>18</b>	<b>14</b>	<b>12</b>	<b>16</b>	<b>25</b>	<b>20</b>	<b>15</b>	<b>10</b>
<b>Vol dans ou sur un véhicule</b>	Acc.	136	51	61	37	43	37	21	19	27	20	13	5
	Tent.	19	8	13	4	4	7	3	4	8	4	1	1
	<b>Total</b>	<b>155</b>	<b>59</b>	<b>74</b>	<b>41</b>	<b>47</b>	<b>44</b>	<b>24</b>	<b>23</b>	<b>35</b>	<b>24</b>	<b>14</b>	<b>6</b>
<b>Sacjacking dans une voiture</b>	Acc.			1									
	<b>Total</b>			<b>1</b>									
<b>Vol d'armes et explosifs</b>	Acc.	1	3	3	1	1	3	1	1			2	1
	<b>Total</b>	<b>1</b>	<b>3</b>	<b>3</b>	<b>1</b>	<b>1</b>	<b>3</b>	<b>1</b>	<b>1</b>			<b>2</b>	<b>1</b>



**FC Vol autre**

		2000	2015	2016	2017	2018	2019	2020	2021	2022	2023	2024	2025
<b>Steaming</b>	Acc.					1				1	2		
	Total					1				1	2		
<b>Arrachage de sac à main</b>	Acc.	1	1	7	2	2	2				1		
	Tent.	1											
	Total	2	1	7	2	2	2				1		
<b>Vol à l'arraché</b>	Acc.	5	8	13	7	4	5	3	1	4	8	6	1
	Tent.	1	1	1						1			
	Total	6	9	14	7	4	5	3	1	5	8	6	1
<b>Vol à la tire</b>	Acc.	18	33	40	30	23	23	13	13	13	15	6	11
	Total	18	33	40	30	23	23	13	13	13	15	6	11
<b>Vol à l'étalage</b>	Acc.	24	23	30	29	53	25	37	53	38	58	49	14
	Tent.	1	1	1		1	1					1	
	Total	25	24	31	29	54	26	37	53	38	58	50	14
<b>Vol par ruse</b>	Acc.	4	11	10	9	8	5	9	3	5	4	6	
	Tent.		1		2	1				2	1		
	Total	4	12	10	11	9	5	9	3	7	5	6	
<b>Vol de métaux</b>	Acc.	1	15	4	9	3	3	2	4	7	15	5	2
	Tent.			1		1							
	Total	1	15	5	9	4	3	2	4	7	15	5	2
<b>Vol sur les chantiers</b>	Acc.	2	9	4	4	6	17	10	7	8	12	7	4
	Tent.		1				1		7	2	2	2	
	Total	2	10	4	4	6	18	10	14	10	14	9	4
<b>Home-invasion</b>	Acc.			1			1	2	1				
	Total			1			1	2	1				
<b>Vol d'animaux</b>	Acc.		1	3	2	1	3	1	2				
	Total		1	3	2	1	3	1	2				



**FC Vol autre**

		2000	2015	2016	2017	2018	2019	2020	2021	2022	2023	2024	2025
Vol de cargaison	Acc.		1	4	1	1	4	4	1	1	3		
	Tent.					2		1		1			
	<b>Total</b>		<b>1</b>	<b>4</b>	<b>1</b>	<b>3</b>	<b>4</b>	<b>5</b>	<b>1</b>	<b>2</b>	<b>3</b>		

**Criminalité ICT**

		2000	2015	2016	2017	2018	2019	2020	2021	2022	2023	2024	2025
Fraude de cartes de paiements	Acc.	2	6	2	9	6	5	6	8	7	15	8	4
	Tent.				2			1	1				
	<b>Total</b>	<b>2</b>	<b>6</b>	<b>2</b>	<b>11</b>	<b>6</b>	<b>5</b>	<b>7</b>	<b>9</b>	<b>7</b>	<b>15</b>	<b>8</b>	<b>4</b>

Phishing	Acc.				2	7	9	16	22	38	12	12	4
	Tent.				1		3	2	7	3			
	<b>Total</b>				<b>3</b>	<b>7</b>	<b>12</b>	<b>18</b>	<b>29</b>	<b>41</b>	<b>12</b>	<b>12</b>	<b>4</b>

Ransomware	Acc.				1						1		
	<b>Total</b>				<b>1</b>						<b>1</b>		

Shouldersurfing	Acc.		1				1						
	<b>Total</b>		<b>1</b>				<b>1</b>						

Skimming	Acc.		1			1					1		
	<b>Total</b>		<b>1</b>			<b>1</b>					<b>1</b>		



FC Autre

		2000	2015	2016	2017	2018	2019	2020	2021	2022	2023	2024	2025
Violence contre les métiers d'intérêt général	Acc.	2	7	4	4	7	8	2	2	6	2	3	
	Total	2	7	4	4	7	8	2	2	6	2	3	
Viol collectif	Acc.	1	1			1				1			1
	Total	1	1			1				1			1
Graffiti	Acc.		18	1	6	3	5	3	1	3	4	4	3
	Total		18	1	6	3	5	3	1	3	4	4	3
Dégradation de voiture	Acc.	37	84	68	100	98	73	71	69	86	57	64	33
	Tent.			1									
	Total	37	84	69	100	98	73	71	69	86	57	64	33
Rixe au couteau	Acc.	1	2		1	2	1	1	1	2	3		1
	Tent.			1				2	2		1		
	Total	1	2	1	1	2	1	3	3	2	4		1

PH Violence intrafamiliale (VIF)

		2000	2015	2016	2017	2018	2019	2020	2021	2022	2023	2024	2025
VIF: physique, dans le couple	Acc.	24	80	44	77	66	51	49	77	68	60	63	27
	Tent.		1	1				2		1		2	
	Total	24	81	45	77	66	51	51	77	69	60	65	27
VIF: physique, envers des descendants	Acc.	1	16	3	13	12	10	10	9	16	11	14	6
	Tent.							1	1				
	Total	1	16	3	13	12	10	11	10	16	11	14	6
VIF: physique, envers d'autres membres	Acc.	21	15	8	9	14	11	12	12	7	10	13	3
	Tent.											1	
	Total	21	15	8	9	14	11	12	12	7	10	14	3
VIF: sexuelle, dans le couple	Acc.			1									3
	Total			1									3
VIF: sexuelle, envers des descendants	Acc.	1	1	2		3		2	1				
	Total	1	1	2		3		2	1				



**PH Violence intrafamiliale (VIF)**

		2000	2015	2016	2017	2018	2019	2020	2021	2022	2023	2024	2025
<b>VIF: sexuelle, envers d'autres membres</b>	Acc.	1											
	Total	1											
<b>VIF: psychique, dans le couple</b>	Acc.	30	21	14	34	31	16	18	34	65	34	25	5
	Total	30	21	14	34	31	16	18	34	65	34	25	5
<b>VIF: psychique, envers des descendants</b>	Acc.			1	2	2		2	4	2		4	
	Total			1	2	2		2	4	2		4	
<b>VIF: psychique, envers d'autres membres</b>	Acc.		4	2	2		3	1	2	2	8	3	
	Total		4	2	2		3	1	2	2	8	3	
<b>VIF: économique, dans le couple</b>	Acc.		6	2	4	1	8	1	3	2	2	5	
	Tent.								1				
	Total		6	2	4	1	8	1	4	2	2	5	
<b>VIF: économique, envers des descendants</b>	Acc.	2						4	1	1			
	Total	2						4	1	1			
<b>VIF: économique, envers d'autres membres</b>	Acc.	10	7	4	5	4	5		2	3	4	5	3
	Tent.								1				
	Total	10	7	4	5	4	5		3	3	4	5	3

**PH Hormones et dopage**

		2000	2015	2016	2017	2018	2019	2020	2021	2022	2023	2024	2025
<b>Dopage humain</b>	Acc.		1	2	2	1	2	2	1	1	2	1	
	Total		1	2	2	1	2	2	1	1	2	1	
<b>Engraissement illégal</b>	Acc.								1	1			
	Total								1	1			



**PH Drogues**

		2000	2015	2016	2017	2018	2019	2020	2021	2022	2023	2024	2025
<b>Vente de cocaïne</b>	<b>Acc.</b>		2	7	3	6	6	5	4	5	9	5	9
	<b>Total</b>		2	7	3	6	6	5	4	5	9	5	9
<b>Import-export de cocaïne</b>	<b>Acc.</b>							3					
	<b>Total</b>							3					
<b>Import-export de drogues synthétiques</b>	<b>Acc.</b>		1								1		
	<b>Total</b>		1								1		
<b>Vente de drogues synthétiques</b>	<b>Acc.</b>	1	3	5	3	1	4	3	10	4	2	2	
	<b>Total</b>	1	3	5	3	1	4	3	10	4	2	2	
<b>Production de cannabis (culture)</b>	<b>Acc.</b>		4	6	1	3	4	5	3	3	2	1	
	<b>Total</b>		4	6	1	3	4	5	3	3	2	1	
<b>Vente de cannabis en grande quantité</b>	<b>Acc.</b>				1					2		1	1
	<b>Total</b>				1					2		1	1
<b>Vente-traffic d'héroïne</b>	<b>Acc.</b>			1			1						
	<b>Total</b>			1			1						

**PH Trafic d'armes**

		2000	2015	2016	2017	2018	2019	2020	2021	2022	2023	2024	2025
<b>Commerce et production d'arme à feu et mun.</b>	<b>Acc.</b>			1		1	1						1
	<b>Total</b>			1		1	1						1
<b>Commerce et production d'arme non à feu</b>	<b>Acc.</b>												1
	<b>Total</b>												1



**PH Traite des êtres humains**

		2000	2015	2016	2017	2018	2019	2020	2021	2022	2023	2024	2025
TEH - exploitation économique	Acc.			1	2	2	3		2		1		
	Total			1	2	2	3		2		1		
TEH - exploitation sexuelle	Acc.				2			6	3		2	1	
	Tent.										1		
	Total				2			6	3		3	1	

**PH Violence dans l'espace public**

		2000	2015	2016	2017	2018	2019	2020	2021	2022	2023	2024	2025
Violence physique (transport public)	Acc.		1	1	1	3	1	1	2	2	1	1	3
	Tent.										1		
	Total		1	1	1	3	1	1	2	2	2	1	3
Violence physique (voie publique)	Acc.	52	77	48	59	53	54	37	54	58	43	44	20
	Tent.		2	3	1	4	3	2	3	1	1	2	
	Total	52	79	51	60	57	57	39	57	59	44	46	20
Violence physique (autre endroit public)	Acc.	2	4		2	5	3	1	1	7	1	7	5
	Tent.		1	1									
	Total	2	5	1	2	5	3	1	1	7	1	7	5
Violence physique (endroit accessible au public)	Acc.	45	39	27	27	34	47	13	24	66	31	35	18
	Tent.				1								
	Total	45	39	27	28	34	47	13	24	66	31	35	18
Violence sexuelle (transport public)	Acc.	1				3				2			
	Total	1				3				2			
Violence sexuelle (voie publique)	Acc.	3	2	3	3	3	3	2	4	1	2	6	4
	Tent.				1								
	Total	3	2	3	4	3	3	2	4	1	2	6	4
Violence sexuelle (autre endroit public)	Acc.	1	2		1	4		1					
	Total	1	2		1	4		1					



**PH Violence dans l'espace public**

		2000	2015	2016	2017	2018	2019	2020	2021	2022	2023	2024	2025
<b>Violence sexuelle (endroit accessible au public)</b>	Acc.		2	3	2		1	5		4	3	6	3
	Total		2	3	2		1	5		4	3	6	3
<b>Violence psychique (transport public)</b>	Acc.	2		1	1	2	1		2		1	6	
	Total	2		1	1	2	1		2		1	6	
<b>Violence psychique (voie publique)</b>	Acc.	25	34	35	43	46	29	21	37	39	27	41	15
	Tent.											1	
	Total	25	34	35	43	46	29	21	37	39	27	42	15
<b>Violence psychique (autre endroit public)</b>	Acc.	5	2	1	4	3	2	3	1	2		2	1
	Total	5	2	1	4	3	2	3	1	2		2	1
<b>Violence psychique (endroit accessible au public)</b>	Acc.	30	19	17	16	12	15	10	15	13	15	15	2
	Total	30	19	17	16	12	15	10	15	13	15	15	2
<b>Vol à main armée (transport public)</b>	Acc.								1				
	Total								1				
<b>Vol à main armée (voie publique)</b>	Acc.	2			2	1		1		3			2
	Tent.	1		1							1		
	Total	3		1	2	1		1		3	1		2
<b>Vol à main armée (autre endroit public)</b>	Acc.							1					
	Total							1					
<b>Vol à main armée (endroit accessible au public)</b>	Acc.	5	1	1	1		1					2	
	Tent.			1							1		
	Total	5	1	2	1		1				1	2	
<b>Vol avec violence sans arme (transport public)</b>	Acc.										1		
	Tent.				1					1			
	Total				1					1	1		
<b>Vol avec violence sans arme (voie publique)</b>	Acc.	7	7	13	9	6	6	2	5	5	8	2	3
	Tent.	1	2	3	1	1	1			2	1	1	2
	Total	8	9	16	10	7	7	2	5	7	9	3	5



**PH Violence dans l'espace public**

		2000	2015	2016	2017	2018	2019	2020	2021	2022	2023	2024	2025
<b>Vol avec violence sans arme (autre endroit public)</b>	Acc.					1		1		2			
	Total					1		1		2			
<b>Vol avec violence sans arme (endr. acces. au pub.)</b>	Acc.	4	4	7	5	2	2	2	1	7	4	4	3
	Tent.		2			1	1						
	Total	4	6	7	5	3	3	2	1	7	4	4	3

**PH Autre**

		2000	2015	2016	2017	2018	2019	2020	2021	2022	2023	2024	2025
<b>Faux policiers</b>	Acc.		1		1					2			1
	Total		1		1					2			1
<b>Terrorisme, extrémisme et radicalisme</b>	Acc.		2		1	1	1	1	3	1	2	1	
	Total		2		1	1	1	1	3	1	2	1	
<b>Cyberharcèlement</b>	Acc.	2	38	22	24	16	20	5	18	21	16	26	7
	Total	2	38	22	24	16	20	5	18	21	16	26	7
<b>Fraude à l'identité</b>	Acc.	7	10	22	17	15	12	34	18	14	11	26	8
	Tent.		2		3	2	1	1		1		1	1
	Total	7	12	22	20	17	13	35	18	15	11	27	9

# ***STATISTIQUES POLICIERES DE CRIMINALITE***

---

***LIEU DE PERPETRATION: COMMUNE***

**Willebroek**

***ANNEXE IV: FAITS ENREGISTRES  
NON CRIMINELS***



Willebroek

Faits non criminels

Maladies / Décès / Disparition

	2000	2015	2016	2017	2018	2019	2020	2021	2022	2023	2024	2025
Suicide	9	3	5	2		2	1	2	2	2	1	1
Personne malade	10	17	9	6	13	6	10	12	17	10	18	6
Décès suspect	2	4	4	9	11	5	2	7	7	11	8	2
Décès naturel	1	2	1	1	1	2	2	3	1	1	1	
Disparition (personne disparue)	9	14	8	11	10	10	11	9	8	10	13	4
Accident (sauf roulage)	12	3	8	4	7		1	2	4		3	2
Cadavre non identifié							1				1	
Autres		1										
<b>Total</b>	<b>43</b>	<b>44</b>	<b>35</b>	<b>33</b>	<b>42</b>	<b>25</b>	<b>28</b>	<b>35</b>	<b>39</b>	<b>34</b>	<b>45</b>	<b>15</b>

Appels

	2000	2015	2016	2017	2018	2019	2020	2021	2022	2023	2024	2025
Alarme	2	9	29	9	2		2		35	9	12	1
Appels	2	2	2		3			1		1		1
<b>Total</b>	<b>4</b>	<b>11</b>	<b>31</b>	<b>9</b>	<b>5</b>		<b>2</b>	<b>1</b>	<b>35</b>	<b>10</b>	<b>12</b>	<b>2</b>

Problèmes sociaux

	2000	2015	2016	2017	2018	2019	2020	2021	2022	2023	2024	2025
Différends familiaux	11	1	4	5	2	6	9	6	24	6	11	6
Différend (pas de coups)	2	1	1		2		2		1	1	1	2
Affaire civile	5	1	3	1	3		1	4	7	4	4	1
Protection de la jeunesse	7	13	12	4	7	3	8	11	14	11	15	7
Autres	4	4					3	2	3	6	2	2
<b>Total</b>	<b>29</b>	<b>20</b>	<b>20</b>	<b>10</b>	<b>14</b>	<b>9</b>	<b>23</b>	<b>23</b>	<b>49</b>	<b>28</b>	<b>33</b>	<b>18</b>



### Catastrophes

	2000	2015	2016	2017	2018	2019	2020	2021	2022	2023	2024	2025
Dégâts tempête			1	1		1						
Autres		1										
<b>Total</b>		<b>1</b>	<b>1</b>	<b>1</b>		<b>1</b>						

### Ordre public

	2000	2015	2016	2017	2018	2019	2020	2021	2022	2023	2024	2025
Troubles	1	3	1			2			2			
Autres		1										
<b>Total</b>	<b>1</b>	<b>4</b>	<b>1</b>			<b>2</b>			<b>2</b>			

### Agissements suspects

	2000	2015	2016	2017	2018	2019	2020	2021	2022	2023	2024	2025
	10	5	1	4			1		3			
<b>Total</b>	<b>10</b>	<b>5</b>	<b>1</b>	<b>4</b>			<b>1</b>		<b>3</b>			

### Objets trouvés

	2000	2015	2016	2017	2018	2019	2020	2021	2022	2023	2024	2025
		4	1			1	1	1	1	1		
<b>Total</b>		<b>4</b>	<b>1</b>			<b>1</b>	<b>1</b>	<b>1</b>	<b>1</b>	<b>1</b>		

### Objets perdus

	2000	2015	2016	2017	2018	2019	2020	2021	2022	2023	2024	2025
	46	489	564	564	644	550	510	518	577	462	608	339
<b>Total</b>	<b>46</b>	<b>489</b>	<b>564</b>	<b>564</b>	<b>644</b>	<b>550</b>	<b>510</b>	<b>518</b>	<b>577</b>	<b>462</b>	<b>608</b>	<b>339</b>



**Autres non-infractions**

	2000	2015	2016	2017	2018	2019	2020	2021	2022	2023	2024	2025
Ordonnance de capture	1		1	1								
Réhabilitation	1											
Non-respect des conditions	7	16	1	5	3	1	3	1	4		2	5
Procès-verbal d'information	34	12	8	34	5	9	8	6	4	8	14	6
Notification		53	63	35	2	26	8	12	16	22	17	6
Dégradation involontaire câbles (non-télécom)		13	7	6	2		2	1		3	2	
Comportement lié à une radicalisation violente									1	1		
Demande signalement surveillance électronique						1	1		7	24	17	1
Fonction de contrôle armes	1	1	1					2	11	1		
Autres non infractions	10											
<b>Total</b>	<b>54</b>	<b>95</b>	<b>81</b>	<b>81</b>	<b>12</b>	<b>37</b>	<b>22</b>	<b>22</b>	<b>43</b>	<b>59</b>	<b>52</b>	<b>18</b>