

STATISTIQUES POLICIERES DE CRIMINALITE

LIEU DE PERPETRATION: COMMUNE

Westerlo

2000 - 1er Semestre 2025

Police fédérale - DGRIDRIIBIPOL

STATISTIQUES POLICIERES DE CRIMINALITE

LIEU DE PERPETRATION: COMMUNE

Westerlo

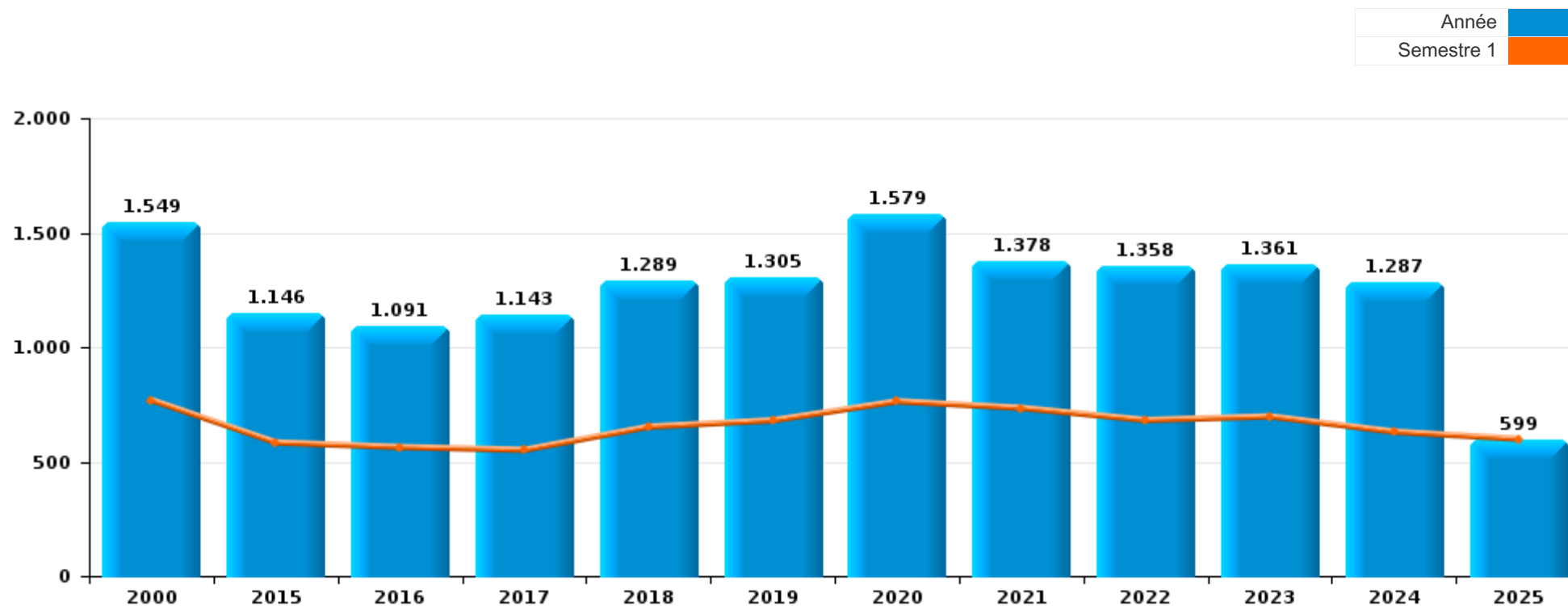
PARTIE I : INFRACTIONS JUDICIAIRES

CRIMINALITE ENREGISTREE COMMISE AU NIVEAU DE LA COMMUNE



Westerlo

	2000	2015	2016	2017	2018	2019	2020	2021	2022	2023	2024	2025
Nombre total des délits	1.549	1.146	1.091	1.143	1.289	1.305	1.579	1.378	1.358	1.361	1.287	599



FPF/DGR/DRI/BIPOL - Statistiques policières de criminalité (date de clôture: 31/10/2025)

Les données pour les années 2001 jusqu'à 2014 ne sont plus publiées mais restent disponibles sur demande auprès du service BIPOL.

Les données pour 2025 ne concernent que le 1er semestre.



Westerlo

	2000	2015	2016	2017	2018	2019	2020	2021	2022	2023	2024	2025
Vol et extorsion	759	403	400	399	382	361	273	250	276	281	226	101
Fraude	44	97	128	101	219	224	160	186	190	144	122	54
Infr. contre l'intégrité physique	100	110	123	123	100	97	83	107	132	153	140	60
Drogues	81	128	71	68	118	122	115	120	111	111	90	34
Dégradation de la propriété	184	41	41	61	91	79	93	106	113	90	100	37
Criminalité informatique		25	26	23	36	67	132	59	58	96	145	69
Environnement	73	49	37	52	60	48	86	65	56	64	54	26
Infr. contre autres valeurs morales et sentiments	30	43	53	74	55	52	54	38	71	61	92	26
Infr. contre la sécurité publique	60	54	39	41	38	48	30	46	34	37	40	18
Santé publique		1		1	2		335	133	2	1	2	
Législation sur les étrangers	14	10	10	10	9	20	35	58	73	55	55	27
Registre de population	10	30	34	33	26	17	27	42	46	38	35	25
Armes et explosifs	20	24	19	24	29	40	37	32	34	29	19	9
Infr. contre les moeurs	10	28	28	29	31	22	25	28	27	35	28	15
Infr. contre la famille	19	22	19	25	21	23	27	37	31	20	14	5
Protection de la jeunesse	2	10	12	16	11	17	8	12	16	33	51	42
Infr. contre la foi publique	21	17	14	17	21	17	13	13	25	34	14	13
Loi du football	42	21	9	18	6	23	3	7	13	26	29	21
Infr. contre l'autorité publique	12	10	4	5	7	5	13	7	9	13	10	4
Autres lois spéciales	16		2	1	6	2	11	12	26	10	6	3
Code pénal social	2	3	4	2	7	7	8	7	2	6	2	1
Protection des revenus publics	12	6	5	5	3	4				1	2	3
Ivresse et alcool	7	3	3	1	1	2	1	5	3	9	1	2
Protection de la personne	3	5		4		2		5	3	1	4	
Infr. contre la liberté individuelle				4	1	2	1	1	2	4	1	2
Travail	4	2	1	1	3	1	3	1	1		1	
Pratiques commerciales	4	1	3	2	1		1		1	3		
Contravention Code pénal	13						1					
Carte d'identité	1	1		1	2	1	1		1	2	1	1
Législation économique	5	1			1					2	1	1
Hormones et dopage				2	2	1	3	1	1			
Exercice illégal de l'autorité publique		1							1	2	1	
Sécurité privée	1		2									
Infr. contre la Sécurité de l'Etat			1			1						
Marchand de sommeil			2									
Infr. relative au statut juridique de l'enfant			1									
Traite des êtres humains											1	
Sous-total	1.549	1.146	1.091	1.143	1.289	1.305	1.579	1.378	1.358	1.361	1.287	599
Contravention règlement policier local		177	225	140	118	102	123	71	129	150	133	45
Sous-total		177	225	140	118	102	123	71	129	150	133	45
Total	1.549	1.323	1.316	1.283	1.407	1.407	1.702	1.449	1.487	1.511	1.420	644

FPF/DGR/DRI/BIPOL - Statistiques policières de criminalité (date de clôture: 31/10/2025)

Les données pour les années 2001 jusqu'à 2014 ne sont plus publiées mais restent disponibles sur demande auprès du service BIPOL.

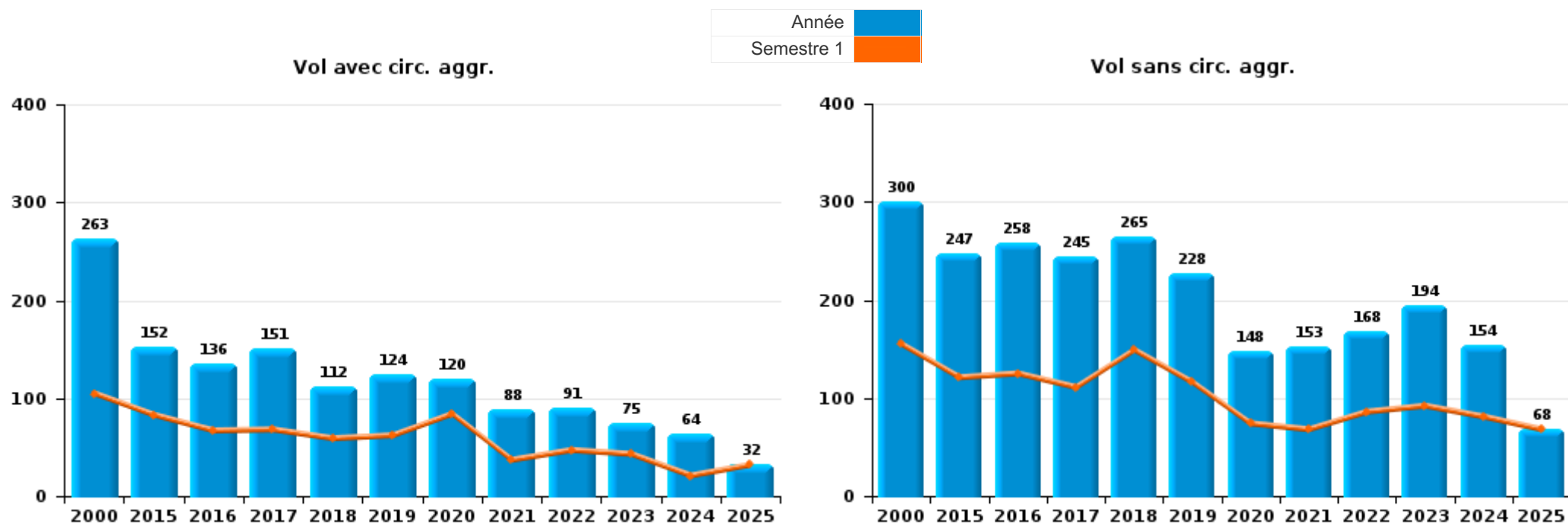
Les données pour 2025 ne concernent que le 1er semestre.



I.1. Catégorie des infractions : Vol et extorsion (top 5 des infractions au niveau national 2024)

Westerlo

	2000	2015	2016	2017	2018	2019	2020	2021	2022	2023	2024	2025
Vol sans circ. agr.	300	247	258	245	265	228	148	153	168	194	154	68
Vol avec circ. agr.	263	152	136	151	112	124	120	88	91	75	64	32
Vol non spécifié	194	2	1			2	3	3	8	3	3	
Extorsion	2	2	5	3	5	7	2	6	9	9	5	1
Total	759	403	400	399	382	361	273	250	276	281	226	101



PPF/DGR/DRI/BIPOL - Statistiques policières de criminalité (date de clôture: 31/10/2025)

Les données pour les années 2001 jusqu'à 2014 ne sont plus publiées mais restent disponibles sur demande auprès du service BIPOL.

Les données pour 2025 ne concernent que le 1er semestre.



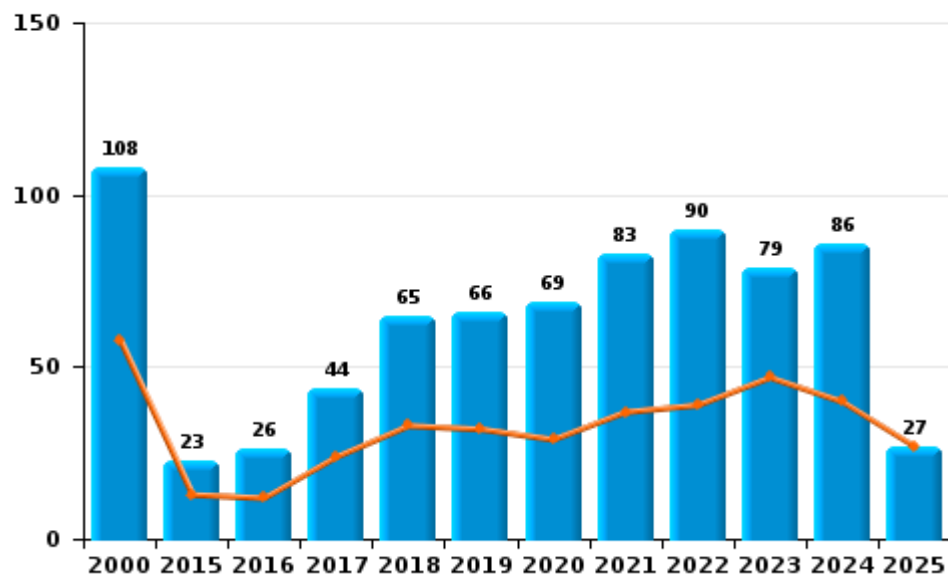
I.2. Catégorie des infractions : Dégradation de la propriété (top 5 des infractions au niveau national 2024)

Westerlo

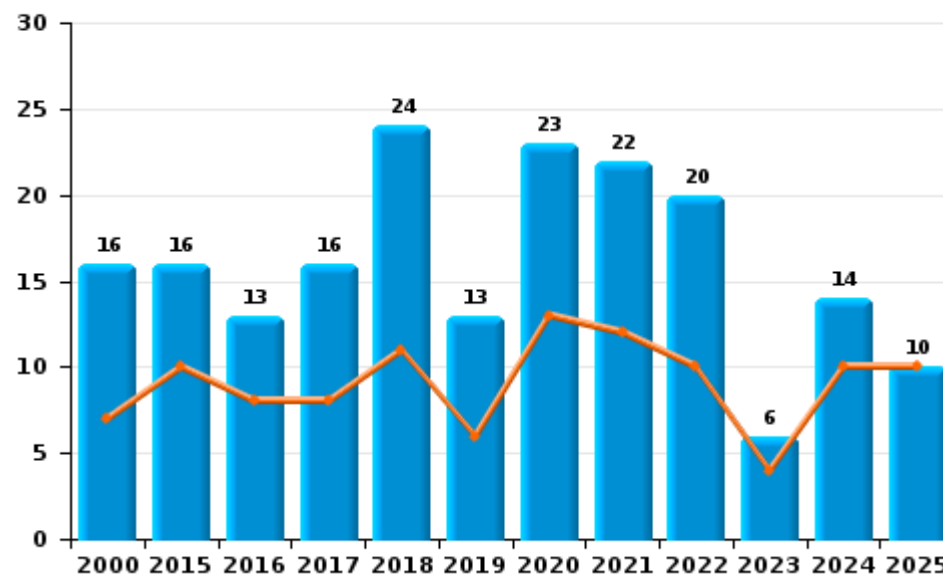
	2000	2015	2016	2017	2018	2019	2020	2021	2022	2023	2024	2025
Vandalisme	108	23	26	44	65	66	69	83	90	79	86	27
Incendie involontaire	13	12	9	15	16	11	17	15	15	3	10	10
Destruction, dénaturation, dégradation	60	2	2	1	2		1	1	3	5		
Incendie volontaire	3	4	4	1	8	2	6	7	5	3	4	
Total	184	41	41	61	91	79	93	106	113	90	100	37

Année ■
Semestre 1 ■

Vandalisme



Incendie

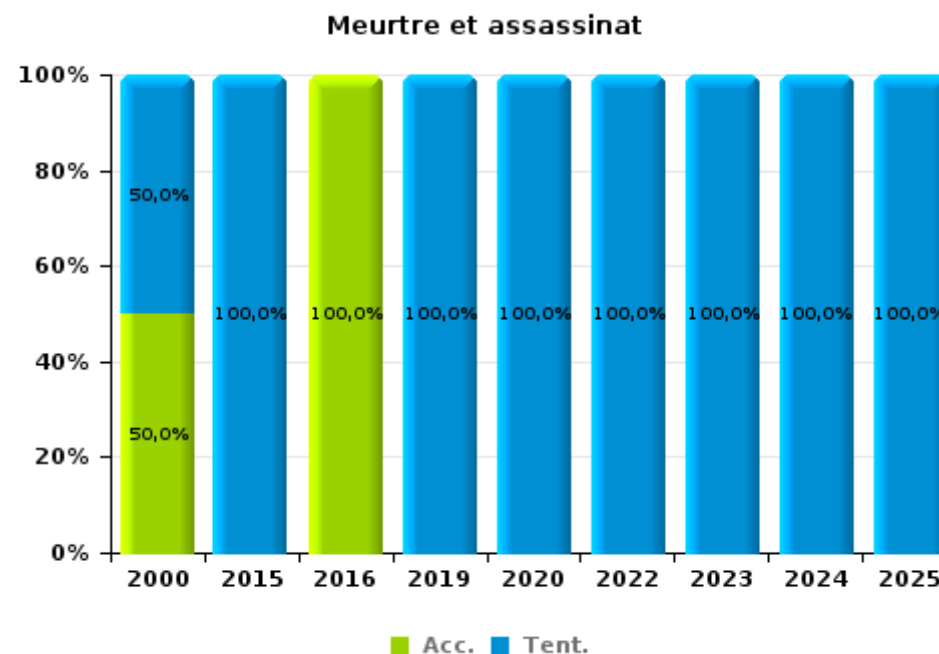
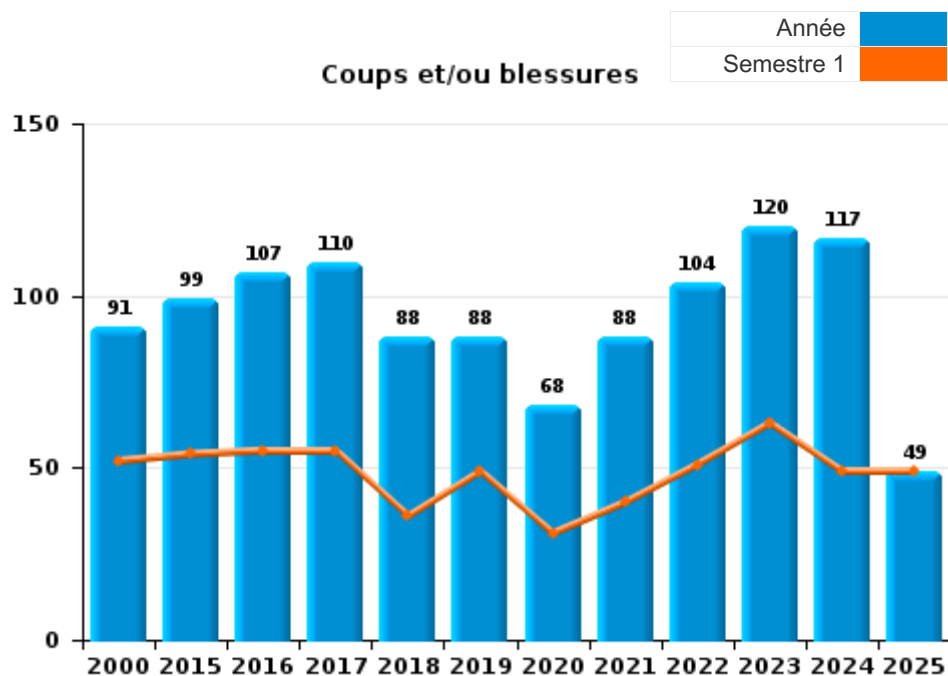




I.3. Catégorie des infractions : Infr. contre l'intégrité physique (top 5 des infractions au niveau national 2024)

Westerlo

	2000	2015	2016	2017	2018	2019	2020	2021	2022	2023	2024	2025
Coups et/ou blessures	91	99	107	110	88	88	68	88	104	120	117	49
Autres	7	10	15	13	12	7	10	19	27	30	21	8
Meurtre et assassinat	2	1	1			2	5		1	3	2	3
Total	100	110	123	123	100	97	83	107	132	153	140	60



FPF/DGR/DRI/BIPOL - Statistiques policières de criminalité (date de clôture: 31/10/2025)
 Les données pour les années 2001 jusqu'à 2014 ne sont plus publiées mais restent disponibles sur demande auprès du service BIPOL.
 Les données pour 2025 ne concernent que le 1er semestre.



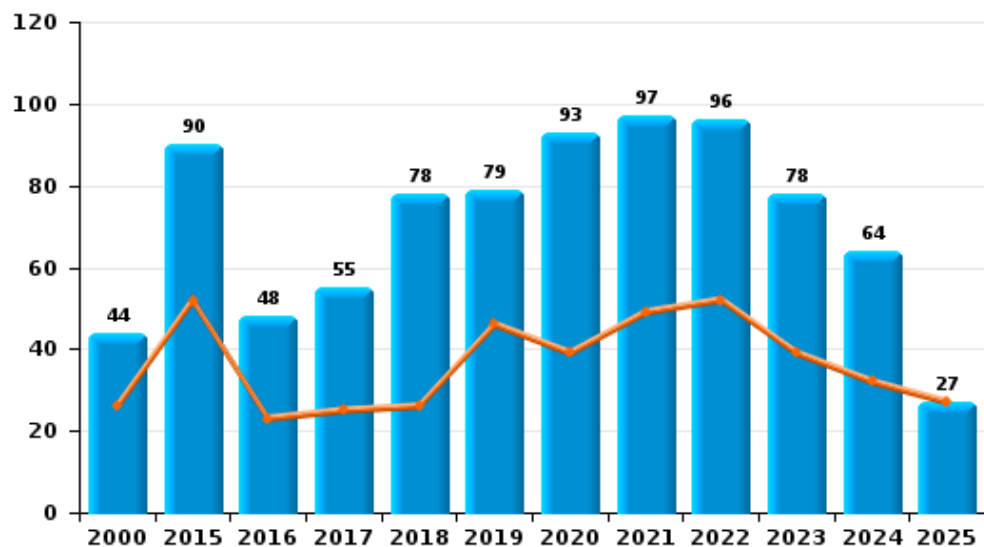
I.4. Catégorie des infractions : Drogues (top 5 des infractions au niveau national 2024)

Westerlo

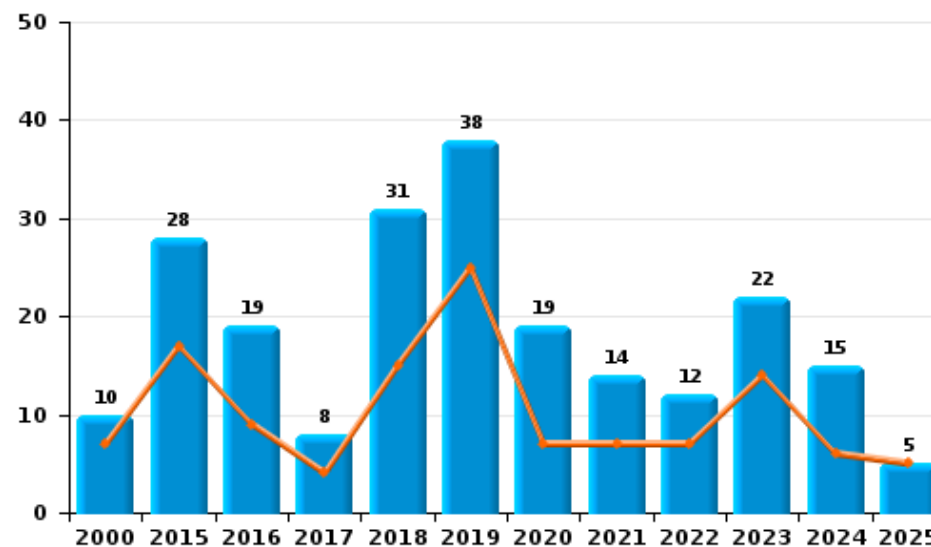
	2000	2015	2016	2017	2018	2019	2020	2021	2022	2023	2024	2025
Détention	44	90	48	55	78	79	93	97	96	78	64	27
Commerce	10	28	19	8	31	38	19	14	12	22	15	5
Fabrication		8	4	5	6	1	1	2	1	3	3	2
Usage	22	1			1	2	2	2	1			
Importation et exportation	1				1	2		5	1	1	6	
Autres	4	1			1					7	2	
Total	81	128	71	68	118	122	115	120	111	111	90	34



Détention



Commerce



FPF/DGR/DRI/BIPOL - Statistiques policières de criminalité (date de clôture: 31/10/2025)
 Les données pour les années 2001 jusqu'à 2014 ne sont plus publiées mais restent disponibles sur demande auprès du service BIPOL.
 Les données pour 2025 ne concernent que le 1er semestre.



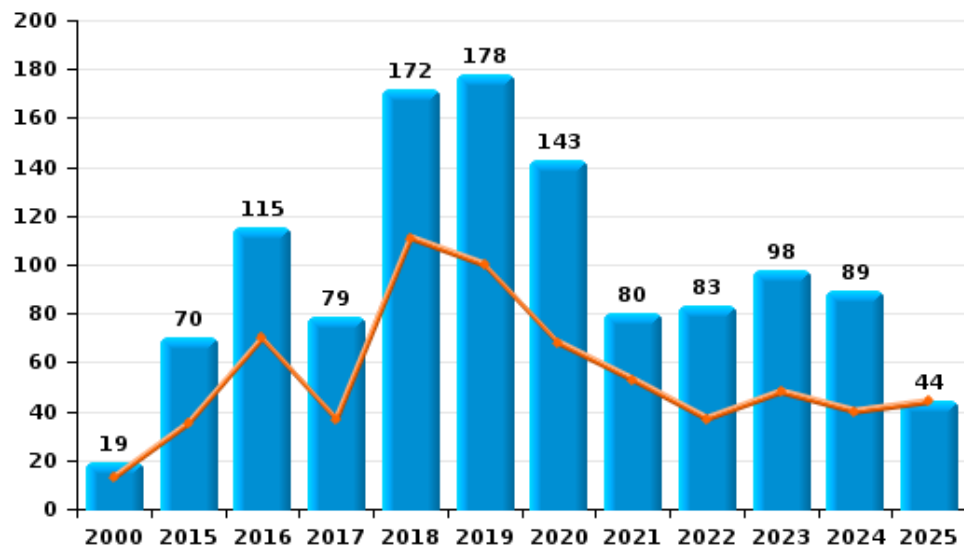
I.5. Catégorie des infractions : Fraude (top 5 des infractions au niveau national 2024)

Westerlo

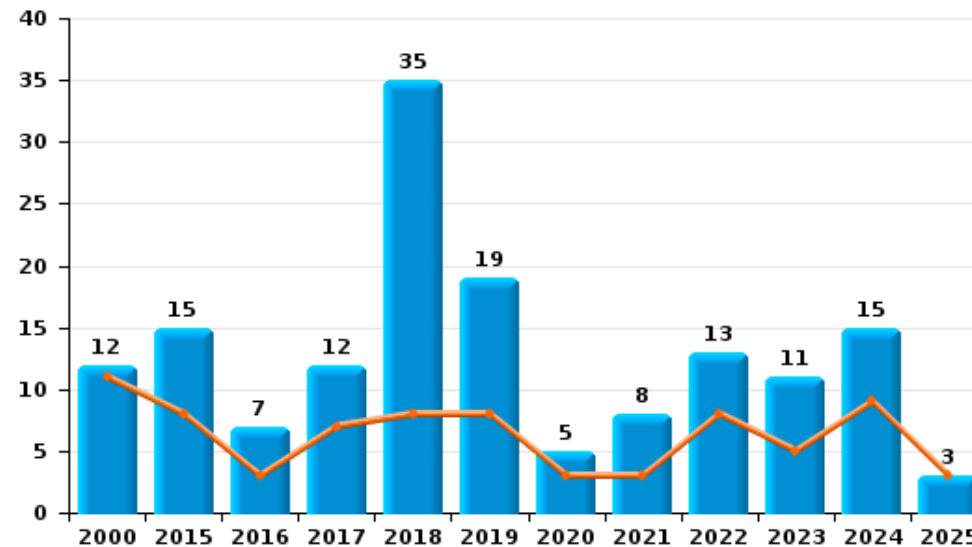
	2000	2015	2016	2017	2018	2019	2020	2021	2022	2023	2024	2025
Escroquerie	19	70	115	79	172	178	143	80	83	98	89	44
Fraudes: Autres	2	1		2	2	12	8	91	89	26	7	4
Abus de confiance et infr. apparentées	12	15	7	12	35	19	5	8	13	11	15	3
Détournement et destruction frauduleuse	8	3	2	7	7	7	4	3	4	4	5	
Infr. liées à l'insolvabilité		6	2	1		5		1		3	3	3
Grivèlerie	3	1	1		2	2		1	1	1	3	
Recel		1	1		1	1		2		1		
Total	44	97	128	101	219	224	160	186	190	144	122	54



Escroquerie



Abus de confiance et infr. apparentées



FPF/DGR/DRI/BIPOL - Statistiques policières de criminalité (date de clôture: 31/10/2025)

Les données pour les années 2001 jusqu'à 2014 ne sont plus publiées mais restent disponibles sur demande auprès du service BIPOL.
Les données pour 2025 ne concernent que le 1er semestre.

STATISTIQUES POLICIERES DE CRIMINALITE

LIEU DE PERPETRATION: COMMUNE

Westerlo

PARTIE II : FIGURES CRIMINELLES / PHENOMENES



Westerlo

FC Vol moyen de transport

	2000	2015	2016	2017	2018	2019	2020	2021	2022	2023	2024	2025
Vol de voiture	39	4	4	5	4	3	6	3		5		1
Vol de moto	1	1		2	1		3	1	1			
Carjacking	1									1		
Homejacking								1				
Vol dans les garages	3			1								
Vol de vélomoteur	37	9	5	2	8	2	8	2	4	5	5	
Vol de vélo	43	70	56	68	92	59	35	48	66	65	42	20

FC Cambriolage

	2000	2015	2016	2017	2018	2019	2020	2021	2022	2023	2024	2025
Cambriolage dans habitation	234	66	65	57	47	42	57	46	43	27	32	14
Cambriolage ds entreprise ou commerce	55	37	21	34	10	16	8	6	14	3	8	1
Cambriolage ds service public ou bâtiment administ	9	4	1	7	3	3	4	6		5	6	1
Vol au bélier	3	1										
Cambriolage dans bâtiment (total)	294	107	86	96	59	61	69	58	57	35	46	16



FC Vol autre

	2000	2015	2016	2017	2018	2019	2020	2021	2022	2023	2024	2025
Vol à main armée	4	3	1	1				2	5			1
Vol avec violence sans arme	5	3	8	4	4	11	3	9	11	10	7	2
Vol dans ou sur un véhicule	74	16	40	19	28	32	20	9	12	21	8	9
Vol d'armes et explosifs		2		1	2	1	3	2			1	
Vol à l'arraché	4	1		1		3		2	1	1		1
Vol à la tire	17	30	19	18	11	16	8	5	7	6	3	
Vol à l'étagère	25	19	32	42	41	38	19	43	21	29	26	14
Vol par ruse		6	4	2	2	7	1	4	3	2		1
Vol de métaux		5	4	1	1	2	2	2	3	1	1	1
Vol sur les chantiers	11	12	7	3	9	4	4	2	4	3	1	3
Home-invasion								1	2			
Vol d'animaux	5	4	4		3	5	6		4	3		
Vol de cargaison					1	2	1		1			1

Criminalité ICT

	2000	2015	2016	2017	2018	2019	2020	2021	2022	2023	2024	2025
Fraude de cartes de paiements	1	11	7	3	2	3	3	4		1	7	3
Phishing					1	22	73	30	27	24	28	14
Ransomware				1		1			1			
Shouldersurfing		1				1		1				
Skimming				1				1				

FC Autre

	2000	2015	2016	2017	2018	2019	2020	2021	2022	2023	2024	2025
Violence contre les métiers d'intérêt général	2	10	4	10	1	3	4	3	3	9	4	3
Graffiti		1		2		3	1	4	4	1		1
Dégradation de voiture	8	10	15	13	22	27	26	29	30	21	34	9
Rixe au couteau			1				3	1		1	3	



PH Violence intrafamiliale (VIF)

	2000	2015	2016	2017	2018	2019	2020	2021	2022	2023	2024	2025
VIF: physique, dans le couple	9	25	37	28	32	33	34	21	40	34	39	18
VIF: physique, envers des descendants	1	4	5	9	3	3	2	3	7	8	10	4
VIF: physique, envers d'autres membres	13	2	6	7	6	7	4	8	5	4	13	1
VIF: sexuelle, dans le couple		1		1								
VIF: sexuelle, envers des descendants		1	2	1	1			3	1			
VIF: psychique, dans le couple	17	22	16	23	20	21	31	38	32	25	30	9
VIF: psychique, envers des descendants					1		1	1	1	1	2	
VIF: psychique, envers d'autres membres		1	1		1			1				1
VIF: économique, dans le couple		2	2	4	4	5	5	3	2	1	7	
VIF: économique, envers des descendants	1	1			1						1	
VIF: économique, envers d'autres membres	2	4	10	7	6	7	6	4	2	2	1	

PH Hormones et dopage

	2000	2015	2016	2017	2018	2019	2020	2021	2022	2023	2024	2025
Dopage humain				2	2	1	3	1	1			
Engraissement illégal		2										

PH Drogues

	2000	2015	2016	2017	2018	2019	2020	2021	2022	2023	2024	2025
Vente de cocaïne		3	3	1	3	4	1	1	1	5	2	2
Production de drogues synthétiques		1			2					1		1
Vente de drogues synthétiques		12	5	4	13	20	9	6	3	12	5	1
Production de cannabis (culture)		3	3	3	3	1	1	1	1	3	2	2
Vente de cannabis en grande quantité		1			1					2		
Import-export d'héroïne						1						
Vente-traffic d'héroïne		1		1	1	1						



PH Trafic d'armes

	2000	2015	2016	2017	2018	2019	2020	2021	2022	2023	2024	2025
Commerce et production d'arme à feu et mun.							1					

PH Traite des êtres humains

	2000	2015	2016	2017	2018	2019	2020	2021	2022	2023	2024	2025
TEH - exploitation économique											1	
TEH - exploitation sexuelle					1	1				2	1	

PH Violence dans l'espace public

	2000	2015	2016	2017	2018	2019	2020	2021	2022	2023	2024	2025
Violence physique (transport public)			3	2		1	1		2	3	2	1
Violence physique (voie publique)	22	22	17	17	17	17	20	16	22	20	31	9
Violence physique (autre endroit public)		1	2	2	4	2	3	3	3	5	2	2
Violence physique (endroit accessible au public)	45	34	26	25	22	11	6	16	15	26	15	12
Violence sexuelle (transport public)	1	2	2	1	2		1		1	1		1
Violence sexuelle (voie publique)	3	5	4	5	5	2	2	3	1	1	1	2
Violence sexuelle (autre endroit public)	4	1	1		2	1		1		2		1
Violence sexuelle (endroit accessible au public)		2	5	2	3	4	3	3	5	6	9	2
Violence psychique (transport public)				1	1	1				1		
Violence psychique (voie publique)	14	9	8	2	13	14	6	19	9	7	18	8
Violence psychique (autre endroit public)	2	3	1	3	4	4	1	1	3	3	3	2
Violence psychique (endroit accessible au public)	17	9	11	16	12	8	8	7	7	14	15	
Vol à main armée (voie publique)									1			
Vol à main armée (autre endroit public)		1							1			
Vol à main armée (endroit accessible au public)	4			1				1	1			1
Vol avec violence sans arme (voie publique)	2	1	2	2			2	1	1		1	
Vol avec violence sans arme (autre endroit public)						1		1		1		
Vol avec violence sans arme (endr. acces. au pub.)	2	1	1			3		1	2			1



PH Autre

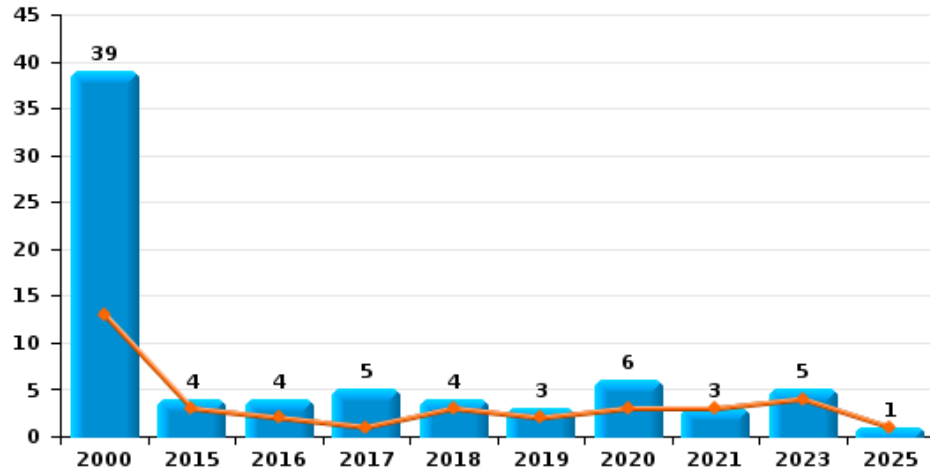
	2000	2015	2016	2017	2018	2019	2020	2021	2022	2023	2024	2025
Faux policiers			1						1		1	
Terrorisme, extrémisme et radicalisme						1		1	1			
Cyberharcèlement		15	9	21	15	18	19	12	22	14	15	3
Fraude à l'identité	1	10	12	13	20	17	13	5	19	15	8	4



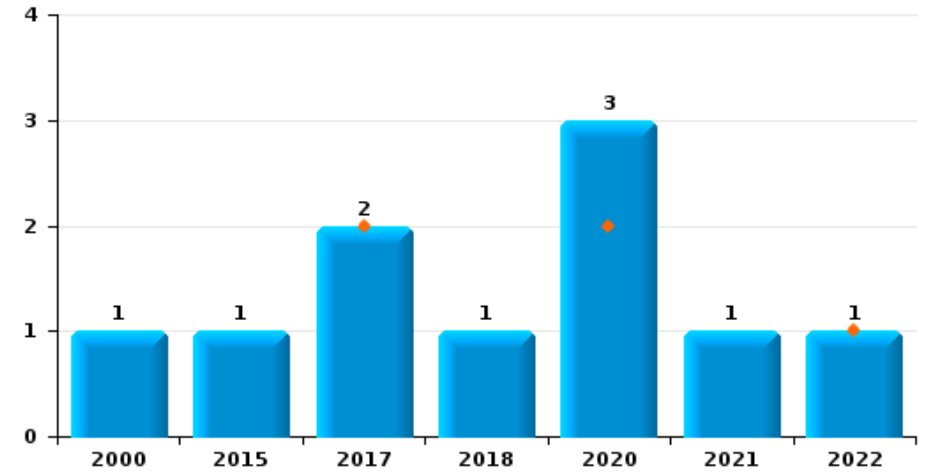
Westerlo

Année	■
Semestre 1	■

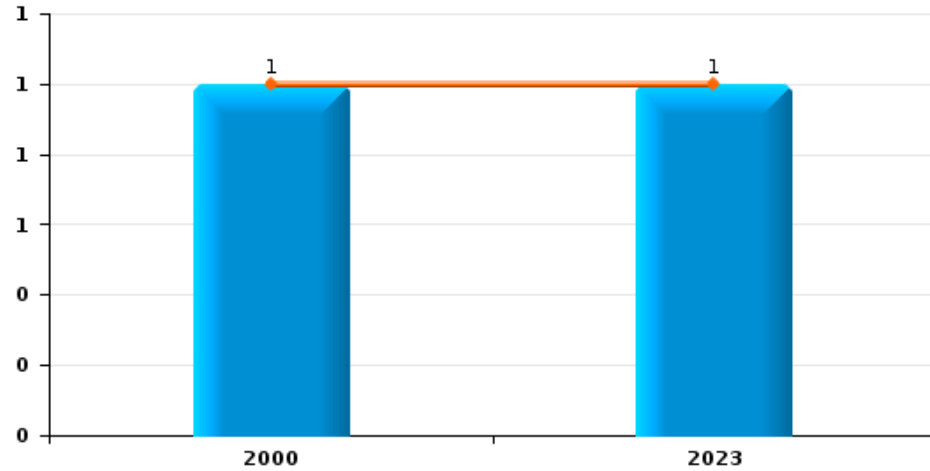
Vol de voiture



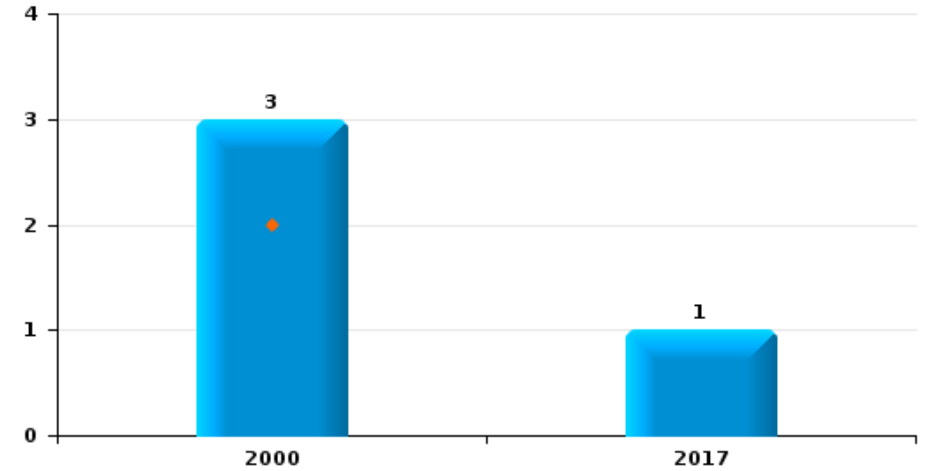
Vol de moto



Carjacking



Vol dans les garages

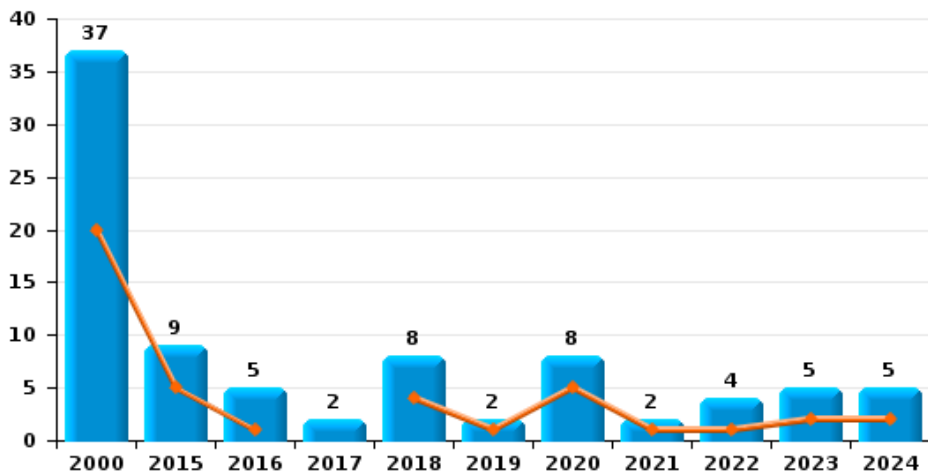




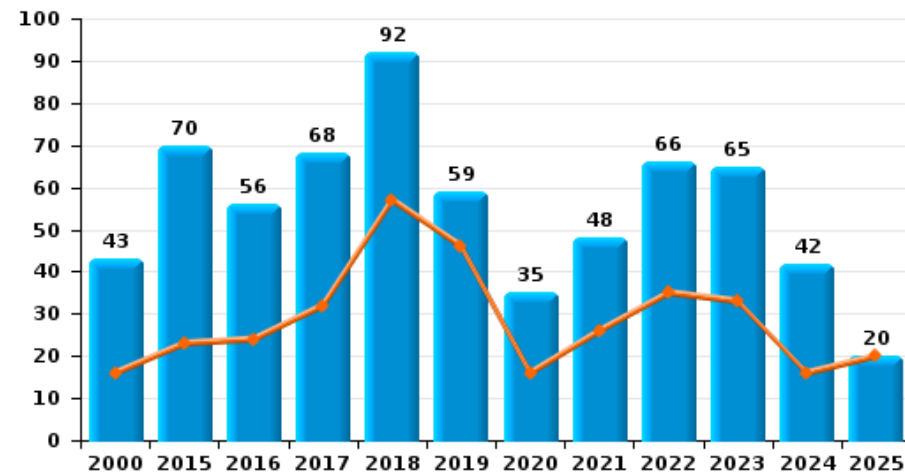
Westerlo

Année	■
Semestre 1	■

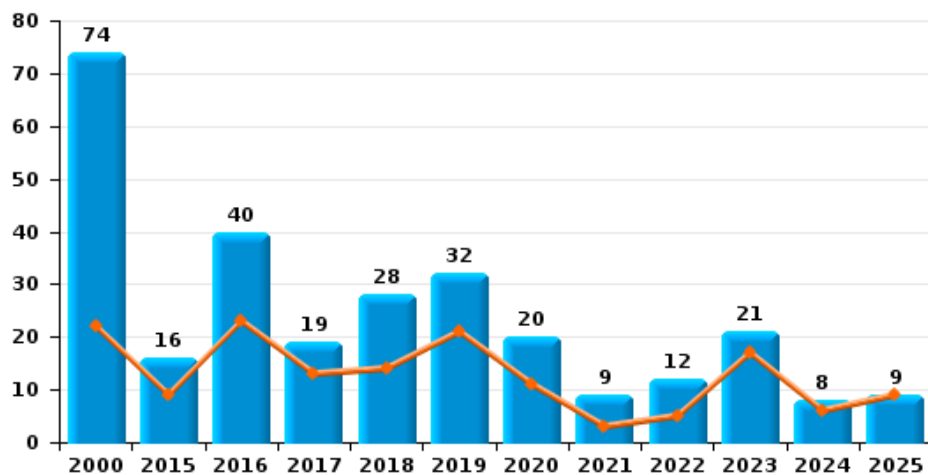
Vol de vélomoteur



Vol de vélo



Vol dans ou sur un véhicule

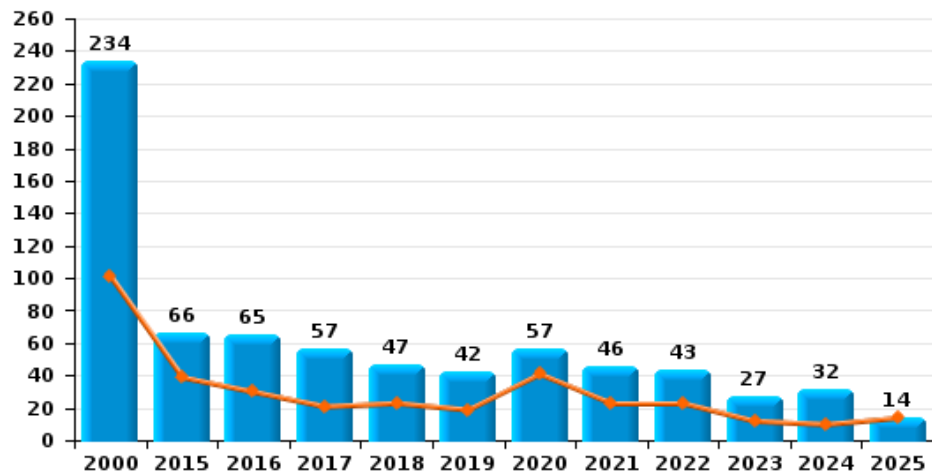




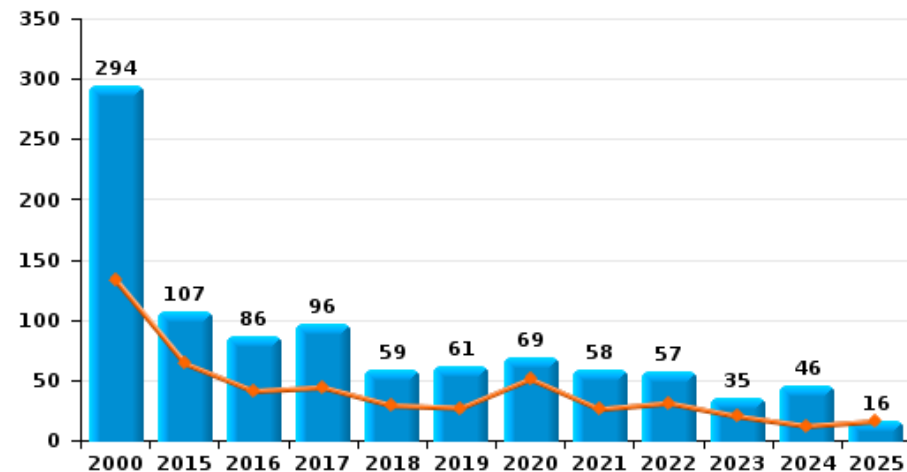
Westerlo

Année	■
Semestre 1	■

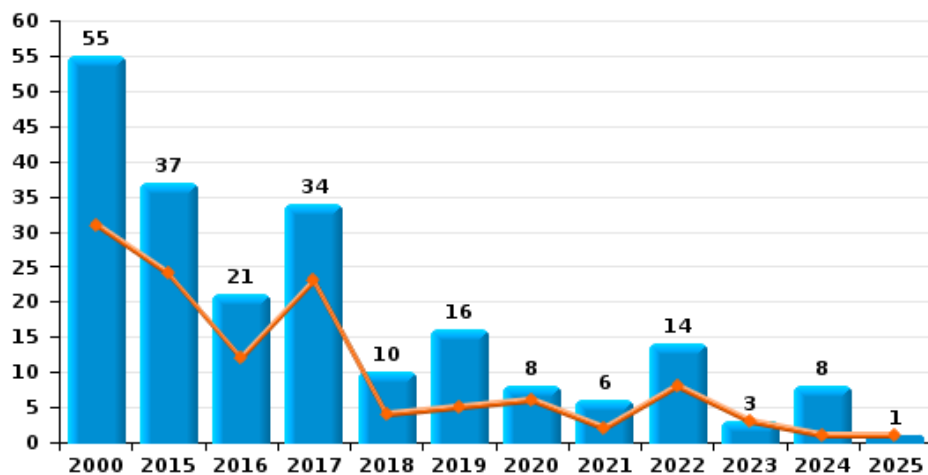
Cambrilage dans habitation



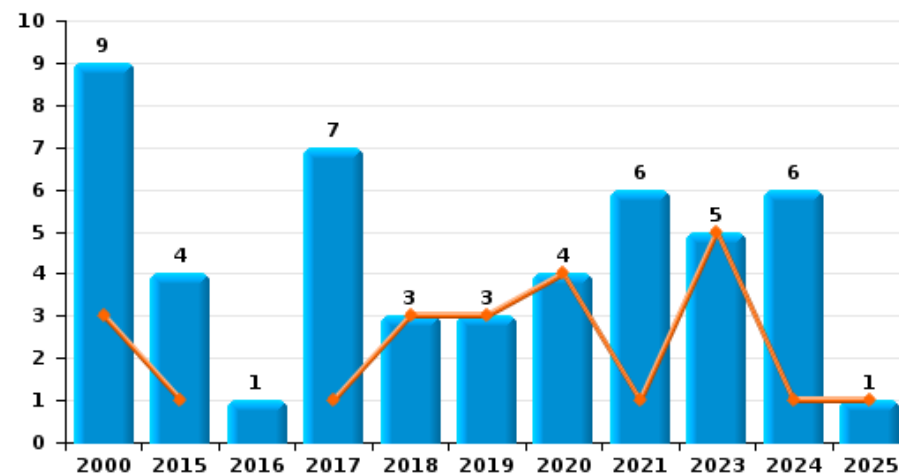
Cambrilage dans bâtiment (total)



Cambrilage ds entreprise ou commerce



Cambrilage ds service public ou bâtiment administratif

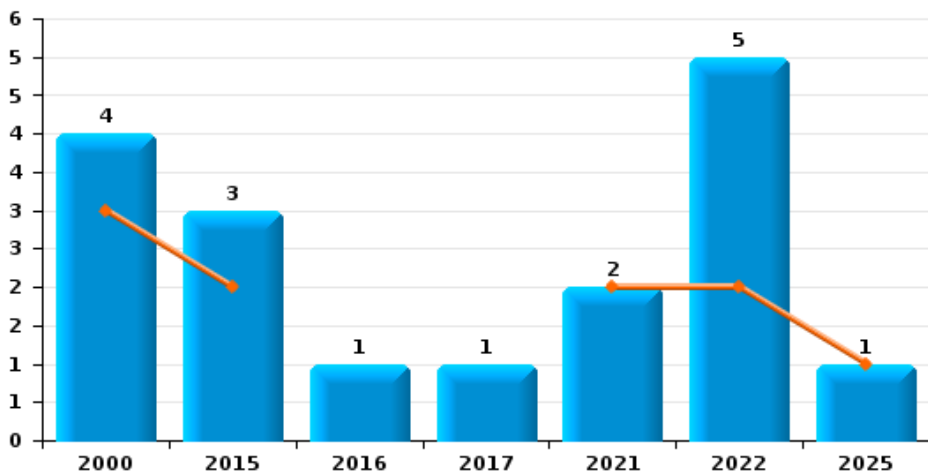




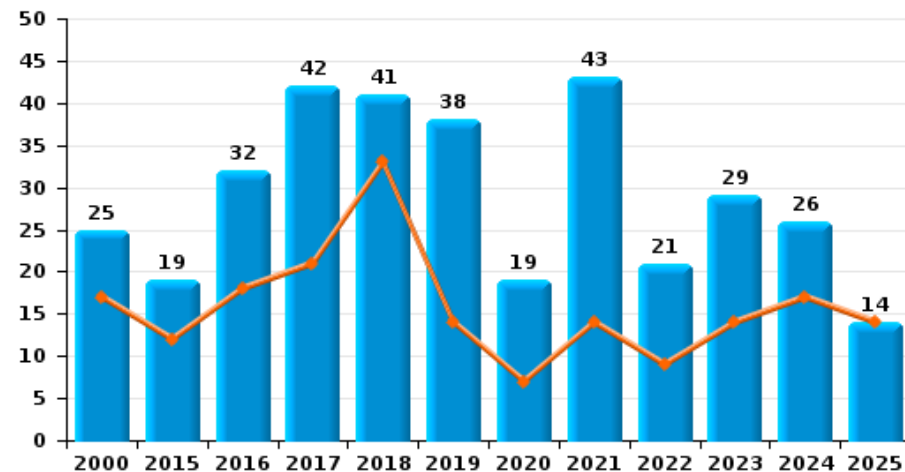
Westerlo

Année ■
Semestre 1 ■

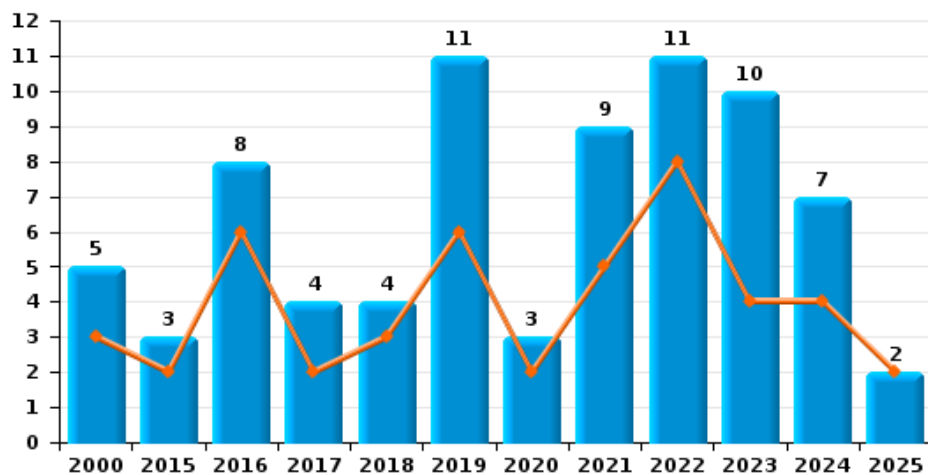
Vol à main armée



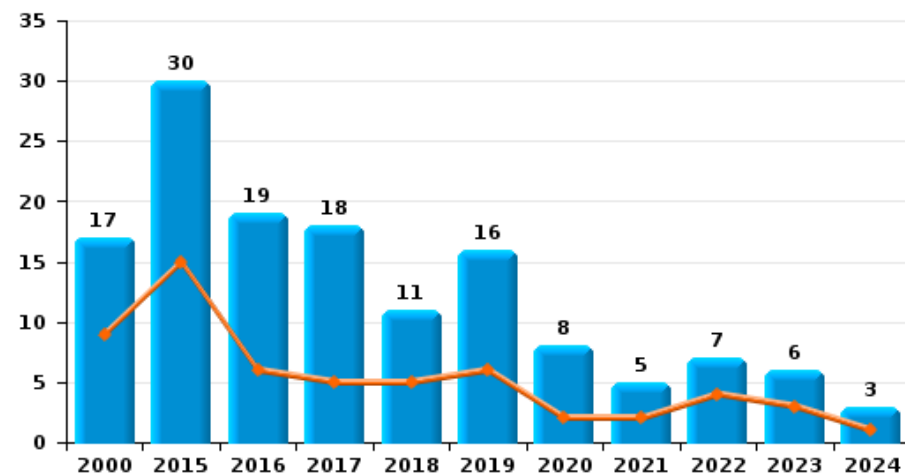
Vol à l'étalage



Vol avec violence sans arme



Vol à la tire

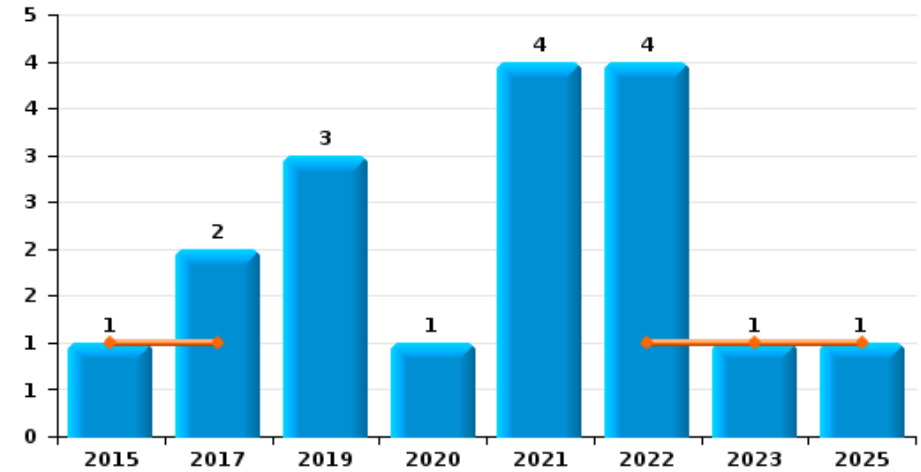




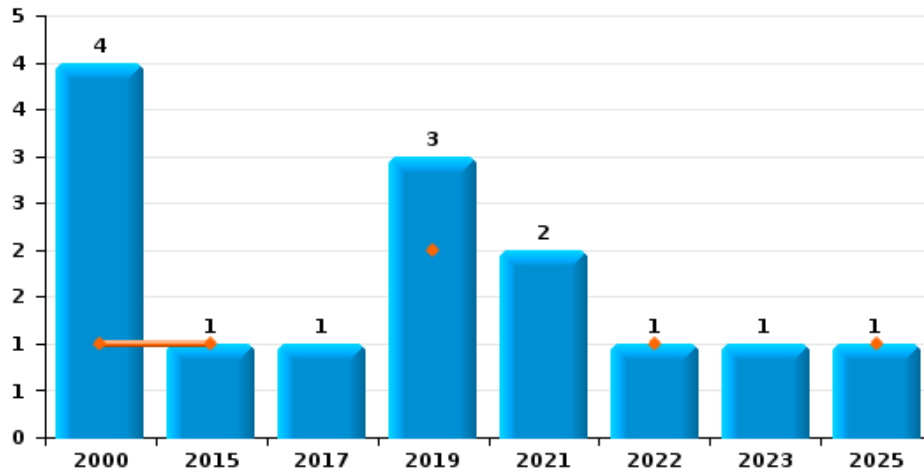
Westerlo

Année	■
Semestre 1	■

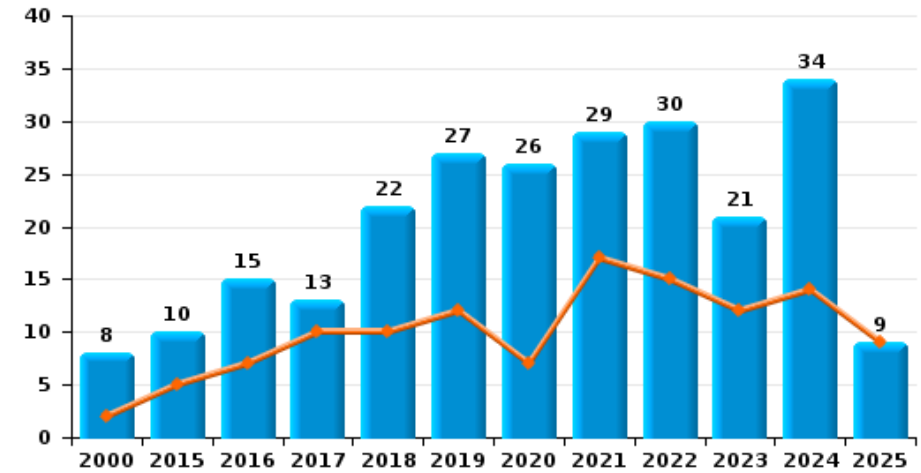
Graffiti



Vol à l'arraché



Dégradation de voiture





Westerlo



FC Vol moyen de transport

		2000	2015	2016	2017	2018	2019	2020	2021	2022	2023	2024	2025
Vol de voiture	Trim 1	4	3	2	1	3		2			2		
	Trim 2	9					2	1	3		2		1
	Trim 3	16		2	2		1	3			1		
	Trim 4	10	1		2	1							
	Total	39	4	4	5	4	3	6	3			5	
Vol de moto	Trim 1				1			1					
	Trim 2				1			1		1			
	Trim 3		1			1		1					
	Trim 4	1							1				
	Total	1	1		2	1		3	1	1			
Carjacking	Trim 2	1									1		
Total	1										1		
Homejacking	Trim 2								1				
Total									1				
Vol dans les garages	Trim 2	2											
	Trim 3				1								
	Trim 4	1											
	Total	3			1								
Vol de vélomoteur	Trim 1	9	4	1				3		1	2	1	
	Trim 2	11	1			4	1	2	1			1	
	Trim 3	13	1	2	1	2	1	2	1	2	2	3	
	Trim 4	4	3	2	1	2		1		1	1		
	Total	37	9	5	2	8	2	8	2	4	5	5	
Vol de vélo	Trim 1	7	8	8	16	23	23	13	16	11	15	4	8
	Trim 2	9	15	16	16	34	23	3	10	24	18	12	12
	Trim 3	10	20	12	17	18	2	12	11	19	16	14	
	Trim 4	17	27	20	19	17	11	7	11	12	16	12	
	Total	43	70	56	68	92	59	35	48	66	65	42	20



FC Cambriolage

		2000	2015	2016	2017	2018	2019	2020	2021	2022	2023	2024	2025
Cambriolage dans habitation	Trim 1	25	30	26	13	13	13	32	15	14	7	7	10
	Trim 2	76	9	4	8	10	6	9	8	9	5	3	4
	Trim 3	65	10	9	11	7	9	9	9	5	4	4	
	Trim 4	68	17	26	25	17	14	7	14	15	11	18	
	Total	234	66	65	57	47	42	57	46	43	27	32	14
Cambriolage ds entreprise ou commerce	Trim 1	14	19	6	9	1	2	3		4			
	Trim 2	17	5	6	14	3	3	3	2	4	3	1	1
	Trim 3	13	6	6	4	2	6	2	2	2		5	
	Trim 4	11	7	3	7	4	5		2	4		2	
	Total	55	37	21	34	10	16	8	6	14	3	8	1
Cambriolage ds service public ou bâtiment administ	Trim 1	3	1			2		2			1		
	Trim 2				1	1	3	2	1		4	1	1
	Trim 3	4	2	1	4				2			2	
	Trim 4	2	1		2				3			3	
	Total	9	4	1	7	3	3	4	6		5	6	1
Vol au béliier	Trim 1		1										
	Trim 3	1											
	Trim 4	2											
	Total	3	1										
Cambriolage dans bâtiment (total)	Trim 1	41	50	32	22	16	15	37	15	18	8	7	10
	Trim 2	92	14	9	22	13	12	14	11	13	12	5	6
	Trim 3	81	18	16	19	9	15	11	13	7	4	11	
	Trim 4	80	25	29	33	21	19	7	19	19	11	23	
	Total	294	107	86	96	59	61	69	58	57	35	46	16



FC Vol autre

		2000	2015	2016	2017	2018	2019	2020	2021	2022	2023	2024	2025
Vol à main armée	Trim 1		1										1
	Trim 2	3	1						2	2			
	Trim 3	1								3			
	Trim 4		1	1	1								
	Total	4	3	1	1				2	5			1
Vol avec violence sans arme	Trim 1		2	1	2	1	3			3	2	1	1
	Trim 2	3		5		2	3	2	5	5	2	3	1
	Trim 3	1		2	1	1	3		2	2	5	3	
	Trim 4	1	1		1		2	1	2	1	1		
	Total	5	3	8	4	4	11	3	9	11	10	7	2
Vol dans ou sur un véhicule	Trim 1	13	3	19	5	6	7	8	3	3	3	3	5
	Trim 2	9	6	4	8	8	14	3		2	14	3	4
	Trim 3	34	5	8	2	2	7	5	5	2	1	2	
	Trim 4	18	2	9	4	12	4	4	1	5	3		
	Total	74	16	40	19	28	32	20	9	12	21	8	9
Vol d'armes et explosifs	Trim 1		1		1	1		1					
	Trim 2					1	1	2	1				
	Trim 4		1						1			1	
	Total		2		1	2	1	3	2			1	
Vol à l'arraché	Trim 1						1						1
	Trim 2	1	1				1			1			
	Trim 3	2			1		1		2				
	Trim 4	1									1		
	Total	4	1		1		3		2	1	1		1
Vol à la tire	Trim 1	2	8	3	4		4	1	1	1			
	Trim 2	7	7	3	1	5	2	1	1	3	3	1	
	Trim 3	4	9	6	7	5	6	3	1	2	1	2	
	Trim 4	4	6	7	6	1	4	3	2	1	2		
	Total	17	30	19	18	11	16	8	5	7	6	3	



FC Vol autre

		2000	2015	2016	2017	2018	2019	2020	2021	2022	2023	2024	2025
Vol à l'étalage	Trim 1	11	7	7	11	15	4	6	7	5	6	11	6
	Trim 2	6	5	11	10	18	10	1	7	4	8	6	8
	Trim 3	6	3	2	6	5	17	6	22	3	13	3	
	Trim 4	2	4	12	15	3	7	6	7	9	2	6	
	Total	25	19	32	42	41	38	19	43	21	29	26	14
Vol par ruse	Trim 1		3							1	1		
	Trim 2			1	1			1	2				1
	Trim 3			1		1	1		1		1		
	Trim 4		3	2	1	1	6		1	2			
	Total		6	4	2	2	7	1	4	3	2		1
Vol de métaux	Trim 1		1	2				1		1			1
	Trim 2		1		1	1		1	2	1	1		
	Trim 3		2	1			1					1	
	Trim 4		1	1			1			1			
	Total		5	4	1	1	2	2	2	3	1	1	1
Vol sur les chantiers	Trim 1	7	2	1	1	1	2	1		3		1	2
	Trim 2	1	3	4		2	2	1		1	1		1
	Trim 3	2	4	1	1	4		1	1				
	Trim 4	1	3	1	1	2		1	1		2		
	Total	11	12	7	3	9	4	4	2	4	3	1	3
Home-invasion	Trim 2								1	1			
	Trim 3									1			
	Total								1	2			
Vol d'animaux	Trim 1	3		4				2		1	2		
	Trim 2					1	1	2		2			
	Trim 3		2			2		1		1			
	Trim 4	2	2				4	1			1		
	Total	5	4	4		3	5	6		4	3		



FC Vol autre

		2000	2015	2016	2017	2018	2019	2020	2021	2022	2023	2024	2025
Vol de cargaison	Trim 1						1						
	Trim 2												1
	Trim 3				1			1					
	Trim 4						1			1			
Total					1	2	1	1		1			1



Criminalité ICT

		2000	2015	2016	2017	2018	2019	2020	2021	2022	2023	2024	2025
Fraude de cartes de paiements	Trim 1		4	5	1		2	1	1		1	5	
	Trim 2		1	1	1	2		1					3
	Trim 3		2	1			1		2				
	Trim 4	1	4		1			1	1			2	
	Total	1	11	7	3	2	3	3	4			1	7
Phishing	Trim 1					1		8	14	9	5	5	10
	Trim 2						1	27	5	2	9	8	4
	Trim 3						4	22	1	5	6	3	
	Trim 4						17	16	10	11	4	12	
	Total					1	22	73	30	27	24	28	14
Ransomware	Trim 1				1								
	Trim 2									1			
	Trim 3						1						
	Total				1		1			1			
Shouldersurfing	Trim 1		1				1						
	Trim 3								1				
	Total		1				1		1				
Skimming	Trim 1				1				1				
	Total				1				1				



FC Autre

		2000	2015	2016	2017	2018	2019	2020	2021	2022	2023	2024	2025
Violence contre les métiers d'intérêt général	Trim 1		2	1	6		1	2			3	1	1
	Trim 2	2	3		2	1	1	1		1	2		2
	Trim 3			1	1		1		1	1	3	1	
	Trim 4		5	2	1			1	2	1	1	2	
Total		2	10	4	10	1	3	4	3	3	9	4	3
Graffiti	Trim 1		1							1			
	Trim 2				1						1		1
	Trim 3				1		1	1		3			
	Trim 4						2		4				
Total			1		2		3	1	4	4	1		1
Dégradation de voiture	Trim 1		1	6	3	3	8	5	7	11	4	4	6
	Trim 2	2	4	1	7	7	4	2	10	4	8	10	3
	Trim 3	3	4	4	2	8	4	17	5	10	7	16	
	Trim 4	3	1	4	1	4	11	2	7	5	2	4	
Total		8	10	15	13	22	27	26	29	30	21	34	9
Rixe au couteau	Trim 1							3					
	Trim 2											1	
	Trim 3								1		1		
	Trim 4			1								2	
Total				1				3	1		1	3	



PH Violence intrafamiliale (VIF)

		2000	2015	2016	2017	2018	2019	2020	2021	2022	2023	2024	2025
VIF: physique, dans le couple	Trim 1	3	6	14	8	9	7	6	9	6	4	6	6
	Trim 2	2	9	6	4	5	14	4	1	14	11	13	12
	Trim 3	2	7	7	10	10	6	18	7	9	7	16	
	Trim 4	2	3	10	6	8	6	6	4	11	12	4	
	Total	9	25	37	28	32	33	34	21	40	34	39	18
VIF: physique, envers des descendants	Trim 1	1		2	1	1		1	2	2		5	3
	Trim 2		2		3			1		1	2	3	1
	Trim 3		2	2	5	1	2				3	1	
	Trim 4			1		1	1		1	4	3	1	
	Total	1	4	5	9	3	3	2	3	7	8	10	4
VIF: physique, envers d'autres membres	Trim 1	4		2	2	2	2	2	4		1	2	
	Trim 2	1	2		2	2	2	2	1	4	1	5	1
	Trim 3	3		3	3	1	1		2	1		4	
	Trim 4	5		1		1	2		1		2	2	
	Total	13	2	6	7	6	7	4	8	5	4	13	1
VIF: sexuelle, dans le couple	Trim 3		1										
	Trim 4				1								
	Total		1		1								
VIF: sexuelle, envers des descendants	Trim 1			2	1				1	1			
	Trim 2		1										
	Trim 3					1			2				
	Total		1	2	1	1			3	1			
VIF: psychique, dans le couple	Trim 1	3	7	10	4	4	3	12	10	9	5	2	7
	Trim 2	5	4	5	9	3	5	5	7	6	5	13	2
	Trim 3	8	6	1	3	5	8	8	8	9	9	11	
	Trim 4	1	5		7	8	5	6	13	8	6	4	
	Total	17	22	16	23	20	21	31	38	32	25	30	9



PH Violence intrafamiliale (VIF)

		2000	2015	2016	2017	2018	2019	2020	2021	2022	2023	2024	2025
VIF: psychique, envers des descendants	Trim 1									1	1		
	Trim 2							1					
	Trim 3											1	
	Trim 4				1		1					1	
Total					1		1	1	1	1	1	2	
VIF: psychique, envers d'autres membres	Trim 1		1						1				
	Trim 2												1
	Trim 3				1								
	Trim 4			1									
Total			1	1		1			1				1
VIF: économique, dans le couple	Trim 1		1	1	2	1	1	3	1	1		2	
	Trim 2		1			1	1					4	
	Trim 3				1	1	2	2		1	1	1	
	Trim 4			1	1	1	1		2				
Total			2	2	4	4	5	5	3	2	1	7	
VIF: économique, envers des descendants	Trim 1					1							
	Trim 2		1									1	
	Trim 3	1											
Total		1	1			1						1	
VIF: économique, envers d'autres membres	Trim 1		1	1	2		2	1	2				
	Trim 2	2		3	2	1	2	1	1	1	1	1	
	Trim 3			4	2	4		3		1	1		
	Trim 4		3	2	1	1	3	1	1				
Total		2	4	10	7	6	7	6	4	2	2	1	



PH Hormones et dopage

		2000	2015	2016	2017	2018	2019	2020	2021	2022	2023	2024	2025
Dopage humain	Trim 1					2	1	1	1				
	Trim 2				2					1			
	Trim 3							1					
	Trim 4							1					
Total				2	2	1	3	1	1				
Engraissement illégal	Trim 1		2										
	Total		2										



PH Drogues

		2000	2015	2016	2017	2018	2019	2020	2021	2022	2023	2024	2025
Vente de cocaïne	Trim 1		3			1	3	1			3		1
	Trim 2						1				2	1	1
	Trim 3			1	1	1							
	Trim 4			2		1			1	1		1	
	Total		3	3	1	3	4	1	1	1	5	2	2
Production de drogues synthétiques	Trim 1		1										1
	Trim 4					2					1		
	Total		1			2					1		1
Vente de drogues synthétiques	Trim 1		6		1	5	9	3	2		2	2	
	Trim 2		3	1	2		5	1	2	2	5	1	1
	Trim 3			2		3	2	2			3	2	
	Trim 4		3	2	1	5	4	3	2	1	2		
	Total		12	5	4	13	20	9	6	3	12	5	1
Production de cannabis (culture)	Trim 1												2
	Trim 2			1	2			1		1		1	
	Trim 3		3	2	1	2	1				1	1	
	Trim 4					1			1		2		
	Total		3	3	3	3	1	1	1	1	3	2	2
Vente de cannabis en grande quantité	Trim 1		1										
	Trim 2										1		
	Trim 3					1							
	Trim 4										1		
	Total		1			1					2		
Import-export d'héroïne	Trim 4						1						
	Total						1						



PH Drogues

		2000	2015	2016	2017	2018	2019	2020	2021	2022	2023	2024	2025
Vente-traffic d héroïne	Trim 1		1										
	Trim 3				1								
	Trim 4			1		1							
Total			1		1	1	1						



PH Trafic d'armes

		2000	2015	2016	2017	2018	2019	2020	2021	2022	2023	2024	2025
Commerce et production d'arme à feu et mun.	Trim 2							1					
	Total							1					



PH Traite des êtres humains

		2000	2015	2016	2017	2018	2019	2020	2021	2022	2023	2024	2025
TEH - exploitation économique	Trim 3											1	
	Total											1	
TEH - exploitation sexuelle	Trim 1					1							
	Trim 2						1						
	Trim 3										2	1	
	Total					1	1				2	1	



PH Violence dans l'espace public

		2000	2015	2016	2017	2018	2019	2020	2021	2022	2023	2024	2025
Violence physique (transport public)	Trim 1			3			1	1		1	1	1	
	Trim 2				1						1		1
	Trim 3										1	1	
	Trim 4				1					1			
Total				3	2		1	1		2	3	2	1
Violence physique (voie publique)	Trim 1	3	6	5	6	4	1	5	8	1	4	2	1
	Trim 2	7	8	5	5	4	5	5	1	7	6	8	8
	Trim 3	7	4	4	6	5	8	6	3	7	2	7	
	Trim 4	5	4	3		4	3	4	4	7	8	14	
Total		22	22	17	17	17	17	20	16	22	20	31	9
Violence physique (autre endroit public)	Trim 1		1		1			1					1
	Trim 2			1		2		1	1		2	1	1
	Trim 3			1					2	3	3		
	Trim 4				1	2	2	1				1	
Total			1	2	2	4	2	3	3	3	5	2	2
Violence physique (endroit accessible au public)	Trim 1	14	10	5	6	3	1	3	2	1	1	3	7
	Trim 2	18	6	4	6	5	4	1		9	12	2	5
	Trim 3	7	11	6	7	8	4	2	7	3	7	3	
	Trim 4	6	7	11	6	6	2		7	2	6	7	
Total		45	34	26	25	22	11	6	16	15	26	15	12
Violence sexuelle (transport public)	Trim 1				1			1					
	Trim 2	1	1	2						1			1
	Trim 3		1			2							
	Trim 4										1		
Total		1	2	2	1	2		1		1	1		1



PH Violence dans l'espace public

		2000	2015	2016	2017	2018	2019	2020	2021	2022	2023	2024	2025
Violence sexuelle (voie publique)	Trim 1	1				1			1				
	Trim 2		2	2	3	2	2		1			1	2
	Trim 3	2	3	1	1	2		1			1		
	Trim 4			1	1			1	1	1			
Total		3	5	4	5	5	2	2	3	1	1	1	2
Violence sexuelle (autre endroit public)	Trim 1										1		
	Trim 2					1							1
	Trim 3	3	1	1					1		1		
	Trim 4	1				1	1						
Total		4	1	1		2	1		1		2		1
Violence sexuelle (endroit accessible au public)	Trim 1			1						1	2	2	1
	Trim 2			4		1	2	1	1	2	2	2	1
	Trim 3		2		2	2	2	2	1		1	3	
	Trim 4								1	2	1	2	
Total			2	5	2	3	4	3	3	5	6	9	2
Violence psychique (transport public)	Trim 2						1						
	Trim 4			1	1						1		
Total				1	1	1					1		
Violence psychique (voie publique)	Trim 1	2	3	3	1	3	3	1	1	1	1	4	4
	Trim 2	3	1	1	1	2	6	2	7	1	2	3	4
	Trim 3	5	2	2		4	3	3	6	5	4	7	
	Trim 4	4	3	2		4	2		5	2		4	
Total		14	9	8	2	13	14	6	19	9	7	18	8
Violence psychique (autre endroit public)	Trim 1	1	1		2	3		1			1	1	
	Trim 2		1			1	1			1	1		2
	Trim 3	1		1	1		3		1	2		1	
	Trim 4		1								1	1	
Total		2	3	1	3	4	4	1	1	3	3	3	2



PH Violence dans l'espace public

		2000	2015	2016	2017	2018	2019	2020	2021	2022	2023	2024	2025
Violence psychique (endroit accessible au public)	Trim 1	7	4	3	5	5	3	1	2		3	2	
	Trim 2	3	1	4		2	2	1	3	2	4	9	
	Trim 3	4	1	2	5	4	2	4	2	3	3	1	
	Trim 4	3	3	2	6	1	1	2		2	4	3	
	Total	17	9	11	16	12	8	8	7	7	14	15	
Vol à main armée (voie publique)	Trim 3									1			
Total										1			
Vol à main armée (autre endroit public)	Trim 2									1			
	Trim 4		1										
	Total		1							1			
Vol à main armée (endroit accessible au public)	Trim 1												1
	Trim 2	3							1				
	Trim 3	1								1			
	Trim 4				1								
	Total	4			1				1	1			1
Vol avec violence sans arme (voie publique)	Trim 1				1								
	Trim 2	2		1				2				1	
	Trim 3			1	1				1	1			
	Trim 4		1										
	Total	2	1	2	2			2	1	1		1	
Vol avec violence sans arme (autre endroit public)	Trim 3						1				1		
	Trim 4								1				
	Total						1		1		1		
Vol avec violence sans arme (endr. acces. au pub.)	Trim 1		1				1						
	Trim 2	1		1			1			1			1
	Trim 3	1					1						
	Trim 4								1	1			
	Total	2	1	1			3		1	2			1



PH Autre

		2000	2015	2016	2017	2018	2019	2020	2021	2022	2023	2024	2025
Faux policiers	Trim 1											1	
	Trim 3									1			
	Trim 4			1									
	Total			1						1		1	
Terrorisme, extrémisme et radicalisme	Trim 2						1		1				
	Trim 3									1			
	Total						1		1	1			
Cyberharcèlement	Trim 1		6	7	4	3	7	7	2	5	3	2	
	Trim 2		2	1	8	1	4	1	1	5	3	7	3
	Trim 3		1		6	9	6	5	4	6	1	4	
	Trim 4		6	1	3	2	1	6	5	6	7	2	
	Total		15	9	21	15	18	19	12	22	14	15	3
Fraude à l'identité	Trim 1		2	3	6	3	5	3	1	3	3	1	3
	Trim 2		3	1	4	2	3	2	2	7	6	3	1
	Trim 3		3	3	2	8	3	6	2	4	3	1	
	Trim 4	1	2	5	1	7	6	2		5	3	3	
	Total	1	10	12	13	20	17	13	5	19	15	8	4



Westerlo

2024

FC Vol moyen de transport

	Jan	Fév	Mar	Avr	Mai	Juin	Juil	Août	Sep	Oct	Nov	Déc	Total
Vol de vélomoteur			1			1		2	1				5
Vol de vélo	1	2	1	4	3	5	2	4	8	4	7	1	42

FC Cambriolage

	Jan	Fév	Mar	Avr	Mai	Juin	Juil	Août	Sep	Oct	Nov	Déc	Total
Cambriolage dans habitation	1	3	3		3			1	3	4	5	9	32
Cambriolage ds entreprise ou commerce						1	3	2			1	1	8
Cambriolage ds service public ou bâtiment administ				1			1	1		1	2		6
Cambriolage dans bâtiment (total)	1	3	3	1	3	1	4	4	3	5	8	10	46

FC Vol autre

	Jan	Fév	Mar	Avr	Mai	Juin	Juil	Août	Sep	Oct	Nov	Total
Vol avec violence sans arme	1				1	2	1		2			7
Vol dans ou sur un véhicule			3	1	1	1		1	1			8
Vol d'armes et explosifs											1	1
Vol à la tire						1	1	1				3
Vol à l'étalage	1	7	3	1	1	4		2	1	4	2	26
Vol de métaux								1				1
Vol sur les chantiers		1										1

Criminalité ICT

	Jan	Fév	Mar	Avr	Mai	Juin	Août	Sep	Oct	Nov	Déc	Total
Fraude de cartes de paiements		2	3						1	1		7
Phishing	1	3	1	4	3	1	1	2	3	4	5	28



FC Autre

	Jan	Fév	Mar	Avr	Mai	Juin	Juil	Août	Sep	Oct	Nov	Déc	Total
Violence contre les métiers d'intérêt général		1							1	1	1		4
Dégradation de voiture	1		3	5	2	3	6	5	5	2		2	34
Rixe au couteau						1					2		3

PH Violence intrafamiliale (VIF)

	Jan	Fév	Mar	Avr	Mai	Juin	Juil	Août	Sep	Oct	Nov	Déc	Total
VIF: physique, dans le couple	1	3	2	3	7	3	7	3	6		2	2	39
VIF: physique, envers des descendants	3	2		1	1	1	1				1		10
VIF: physique, envers d'autres membres	1	1		2	1	2	1	2	1		1	1	13
VIF: psychique, dans le couple	1	1		4	4	5	3	4	4	4			30
VIF: psychique, envers des descendants									1			1	2
VIF: économique, dans le couple		1	1	1	2	1			1				7
VIF: économique, envers des descendants					1								1
VIF: économique, envers d'autres membres					1								1

PH Drogues

	Fév	Mar	Mai	Juil	Août	Nov	Total
Vente de cocaïne			1			1	2
Vente de drogues synthétiques	1	1	1		2		5
Production de cannabis (culture)			1	1			2

PH Traite des êtres humains

	Août	Sep	Total
TEH - exploitation économique	1		1
TEH - exploitation sexuelle		1	1



PH Violence dans l'espace public

	Jan	Fév	Mar	Avr	Mai	Juin	Juil	Août	Sep	Oct	Nov	Déc	Total
Violence physique (transport public)			1				1						2
Violence physique (voie publique)		1	1	2	3	3	1	4	2	7	6	1	31
Violence physique (autre endroit public)						1						1	2
Violence physique (endroit accessible au public)	1	2				2			3	2	1	4	15
Violence sexuelle (voie publique)					1								1
Violence sexuelle (endroit accessible au public)	1	1		1	1			2	1			2	9
Violence psychique (voie publique)	2		2	1	2		3		4	1	2	1	18
Violence psychique (autre endroit public)	1						1			1			3
Violence psychique (endroit accessible au public)	1		1	5	2	2	1				3		15
Vol avec violence sans arme (voie publique)					1								1

PH Autre

	Jan	Fév	Mar	Avr	Mai	Juin	Juil	Août	Nov	Déc	Total
Faux policiers			1								1
Cyberharcèlement	1		1	2	2	3	2	2	1	1	15
Fraude à l'identité		1		1		2	1		2	1	8



2025

FC Vol moyen de transport

	Jan	Fév	Mar	Avr	Mai	Juin	Total
Vol de voiture				1			1
Vol de vélo	5	2	1	3	2	7	20

FC Cambriolage

	Jan	Fév	Mar	Mai	Juin	Total
Cambriolage dans habitation	5	3	2		4	14
Cambriolage ds entreprise ou commerce					1	1
Cambriolage ds service public ou bâtiment administ				1		1
Cambriolage dans bâtiment (total)	5	3	2	1	5	16

FC Vol autre

	Jan	Fév	Mar	Avr	Mai	Juin	Total
Vol à main armée			1				1
Vol avec violence sans arme			1		1		2
Vol dans ou sur un véhicule	2		3	1	1	2	9
Vol à l'arraché			1				1
Vol à l'étagage	3		3	4	2	2	14
Vol par ruse						1	1
Vol de métaux		1					1
Vol sur les chantiers	1	1		1			3
Vol de cargaison						1	1



Criminalité ICT

	Jan	Fév	Mar	Avr	Juin	Total
Fraude de cartes de paiements				2	1	3
Phishing	4	1	5	2	2	14

FC Autre

	Jan	Fév	Mar	Mai	Juin	Total
Violence contre les métiers d'intérêt général	1			1	1	3
Graffiti					1	1
Dégradation de voiture		5	1	3		9

PH Violence intrafamiliale (VIF)

	Jan	Fév	Mar	Avr	Mai	Juin	Total
VIF: physique, dans le couple	4		2	1	5	6	18
VIF: physique, envers des descendants	2		1			1	4
VIF: physique, envers d'autres membres				1			1
VIF: psychique, dans le couple	1	3	3			2	9
VIF: psychique, envers d'autres membres						1	1

PH Drogues

	Fév	Mar	Mai	Total
Vente de cocaïne		1	1	2
Production de drogues synthétiques		1		1
Vente de drogues synthétiques			1	1
Production de cannabis (culture)	1	1		2



PH Violence dans l'espace public

	Jan	Fév	Mar	Avr	Mai	Juin	Total
Violence physique (transport public)					1		1
Violence physique (voie publique)	1			1	3	4	9
Violence physique (autre endroit public)	1					1	2
Violence physique (endroit accessible au public)	2	2	3	1	4		12
Violence sexuelle (transport public)					1		1
Violence sexuelle (voie publique)					1	1	2
Violence sexuelle (autre endroit public)						1	1
Violence sexuelle (endroit accessible au public)	1				1		2
Violence psychique (voie publique)	3	1		1		3	8
Violence psychique (autre endroit public)						2	2
Vol à main armée (endroit accessible au public)			1				1
Vol avec violence sans arme (endr. acces. au pub.)					1		1

PH Autre

	Jan	Fév	Mar	Mai	Juin	Total
Cyberharcèlement				1	2	3
Fraude à l'identité	1	1	1	1		4

STATISTIQUES POLICIERES DE CRIMINALITE

LIEU DE PERPETRATION: COMMUNE

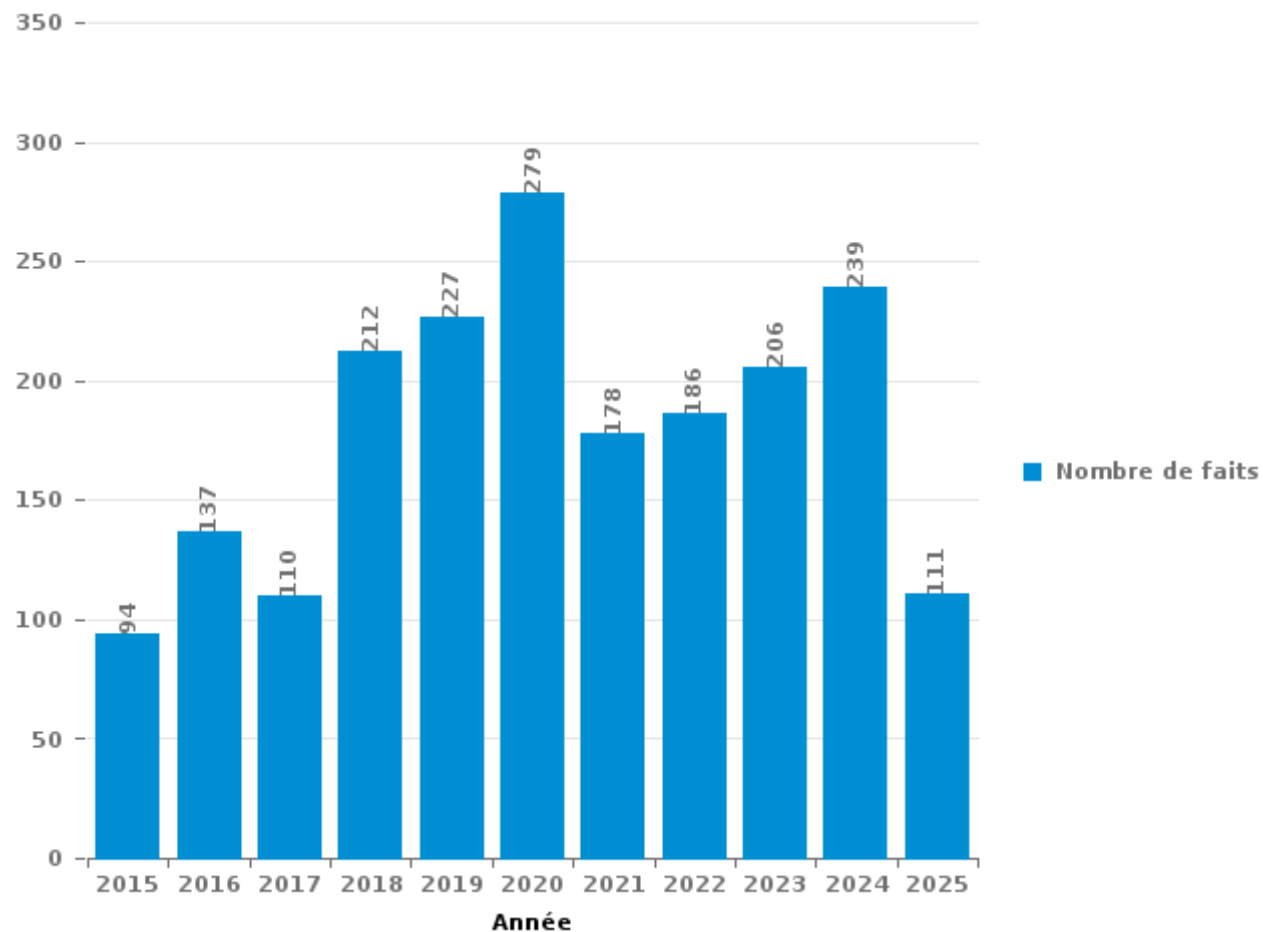
Westerlo

PARTIE III : ICT



Westerlo

Nombre total de délits avec un élément ICT/online, depuis 2015





Criminalité ICT/online au sens strict

Infractions (exhaustif)

	2015	2016	2017	2018	2019	2020	2021	2022	2023	2024	2025
Code pénal social: Infr. contre foi publique en droit pénal social: Faux en informatique									1		
Criminalité informatique: Faux en informatique:	2	1	1	1	9	3	4	5	2		
Criminalité informatique: Fraude informatique:	13	18	13	15	40	115	48	35	72	122	66
Criminalité informatique: Hacking:	10	7	8	20	18	13	7	17	22	23	3
Criminalité informatique: Sabotage:			1			1		1			
Infr. contre autres valeurs morales et sentiments: Violation de communication par particulier:		1									
Total:	25	27	23	36	67	132	59	58	97	145	69

Figures criminelles (à considérer spécifiquement – ne pas additionner avec d'autres éléments – risque de double comptage!)

	2015	2016	2017	2018	2019	2020	2021	2022	2023	2024	2025
Fraude de cartes de paiements	11	7	3	2	3	3	4		1	7	3
Phishing				1	22	73	30	27	24	28	14
Ransomware			1		1			1			
Shouldersurfing	1				1		1				
Skimming			1				1				



Criminalité ICT/online au sens large

Infractions (uniquement si code-fait existe)

	2015	2016	2017	2018	2019	2020	2021	2022	2023	2024	2025
Fraude: Escroquerie: Fraude par internet	48	93	58	148	156	133	71	75	79	76	40
Infr. contre autres valeurs morales et sentiments: Cyberlokkig (leurre de mineur par ICT):			1					1	1		
Infr. contre les moeurs: Grooming (contact par ICT avec mineur < 16 ans):	2	1		1	1						
Infr. contre les moeurs: Voyeurisme: Diffusion enregistrement nudité ou intimité			2								
Total:	50	94	61	149	157	133	71	76	80	76	40

Figures criminelles (à considérer spécifiquement – ne pas additionner avec d'autres éléments – risque de double comptage!)

	2015	2016	2017	2018	2019	2020	2021	2022	2023	2024	2025
Cyberharcèlement	15	9	21	15	18	19	12	22	14	15	3

STATISTIQUES POLICIERES DE CRIMINALITE

LIEU DE PERPETRATION: COMMUNE

Westerlo

PARTIE IV : DESTINATION LIEU



Westerlo

Vol et extorsion

	2000	2015	2016	2017	2018	2019	2020	2021	2022	2023	2024	2025
Habitation: maison	264	95	88	80	72	74	74	43	42	38	41	16
Magasin	95	68	66	77	52	62	24	55	34	35	28	18
Voie publique	89	33	47	51	58	50	34	25	50	50	33	15
Inconnue	18	9	20	16	22	21	10	14	15	21	18	4
Parking	29	19	25	11	15	20	11	6	11	17	11	5
Entreprise	43	11	11	20	17	13	15	4	14	7	4	3
Habitation: dépendances	16	16	10	9	27	6	16	19	16	10	7	4
Horeca	29	29	20	24	5	3	3	6	13	6	13	2
Culture et loisirs	15	9	11	17	8	11	8	7	9	16	14	3
Habitation: appartement	6	11	12	15	11	10	9	12	15	9	10	4
Habitation: allée	31	11	13	6	13	6	3	7	3	7	7	2
Emplacement de vélo	2	5	6	8	11	11	5		11	20	9	4
Institution d'enseignement	17	10	4	5	8	6	8	3	2	6	3	3
Habitation: autre	4	13	5	10	5	11	13	5	3	1	2	
Autre	2	6	4	11	8	12	5	5	6	8	3	1
Habitation: non précisée	1	4	8	2	6	9	7	6	6	2	12	5
Habitation: garage	8	6	8	1	7	3	3	7	11	7	1	3
Chantier	11	8	6	3	9	4	4	2	4	3	1	3
Infrastructure sportive	20	6	6	3	1	5	2	2		3	2	1
Cimetière	22	1	3	3	7	2	3	5	1	2		
Terrain	3	9	6	4	4	6	3	4	4	1	2	
Arrêt de bus / tram		2	5	5	6	6	1		1	2	1	1
Maison de repos		3	1		2		6	5	2	4	2	1
Stade	7	3	4	3		1	1			1		1
Service public	5	3	1	5		2	1	1		1	1	
Edifice religieux / lieu du culte	3	3	2	2	1				1	1	1	1
Moyen de transport: camion		1	1	2	2	4			1	1		1
Moyen de transport: voiture	8	1	1			1		1				
Service	2	2	2	2	1			1	1	1		
Médecin / dentiste / pharmacien	1	2			1		1	3				
Banque / institution financière	2			2	1	1		1				
Moyen de transport: autobus / autocar	1	1			1	1	1			1		
Guichet automatique	1			1	1		1					
Station essence	2			1				1				
Bâtiment administratif	1	1	1									
Aéroport		1	1									
Moyen de transport: autre			1				1					
Installation militaire	1											
Maison de débauche			1									
Moyen de transport: train / tram / métro		1										
Total	759	403	400	399	382	361	273	250	276	281	226	101

FPF/DGR/DR/BIPOL - Statistiques policières de criminalité (date de clôture: 31/10/2025)
 Les données pour les années 2001 jusqu'à 2014 ne sont plus publiées mais restent disponibles sur demande auprès du service BIPOL.
 Les données pour 2025 ne concernent que le 1er semestre.



Dégradation de la propriété

	2000	2015	2016	2017	2018	2019	2020	2021	2022	2023	2024	2025
Habitation: résidence principale	29	13	10	17	27	21	30	21	17	20	24	11
Voie publique	34	6	5	8	16	11	16	21	28	24	24	7
Parking	19	4	7	4	13	13	4	7	13	2	10	3
Habitation: allée	22	2		5	1	5	4	10	7	8	6	2
Habitation: jardin	11	1	1	2	2	10	11	4	3	3		
Terrain	5	1		7	9		3	3	7	4	1	2
Inconnue	5	2	1		1	1	3	5	4	6	6	
Culture et loisirs	3	1	1			4	4	3	5	2	5	4
Habitation: dépendances	5	2	1	3	5	2	3	6	1		1	1
Habitation: non précisée	8	1	4	2	2		2	1	2	2	3	1
Autre		1	4	2	2	1	2	3	3	1	6	
Entreprise	2	1	1	3	2	1	1		4	5	2	2
Institution d'enseignement	8		1	3		1	2	6	1			2
Horeca	7	1	1	4	1	2	1	4	1			1
Bureau de police					1	2	2	1	4	8	3	1
Habitation: résidence secondaire	1	3	1	1	1	1		4	3		2	
Magasin	3				3	2	2		4		2	
Edifice religieux / lieu du culte	3				2		1				1	
Service public	4					1				1	1	
Cimetière	5										1	
Habitation: garage		1			1			2	1		1	
Emplacement de vélo					1				2	2		
Infrastructure sportive					1			2		1	1	
Stade	3		2									
Chantier							1		2			
Station essence	3											
Arrêt de bus / tram			1				1					
Bâtiment administratif						1		1				
Moyen de transport: autre		1								1		
Moyen de transport: voiture	2											
Service								2				
Station de bus / métro et gare de chemin de fer	1								1			
Eaux intérieures et maritimes	1											
Total	184	41	41	61	91	79	93	106	113	90	100	37

FPF/DGR/DRI/BIPOL - Statistiques policières de criminalité (date de clôture: 31/10/2025)

Les données pour les années 2001 jusqu'à 2014 ne sont plus publiées mais restent disponibles sur demande auprès du service BIPOL.

Les données pour 2025 ne concernent que le 1er semestre.



Westerlo

Infractions contre l'intégrité physique

	2000	2015	2016	2017	2018	2019	2020	2021	2022	2023	2024	2025
Habitation	26	32	54	56	48	51	45	54	64	61	63	25
Voie publique	21	24	17	16	19	20	20	22	26	32	31	10
Horeca	26	15	11	7	4	3	1	2	2	8	3	3
Institution d'enseignement	3	10	10	15		5	3	5	7	9	5	3
Culture et loisirs	9	4	8	6	12	6	2	6	5	6	3	5
Inconnue	1	3	2	1	2	2	7	2	7	6	12	1
Parking	3	10	1	4	3	1		3	4	3	2	5
Habitation: allée	1	5	4	5		2	1	4	2	5	6	
Stade	6	1	3	5	1			1	2	3	1	2
Infrastructure sportive	1	3	2	1	1			5	3	3	3	2
Terrain	1	1		2	2	2	1	1	2	3	2	1
Habitation: jardin		1	1	2	2	3				4		
Entreprise	1		1	1	1		1	1	2	2		2
Magasin			3		3	1			1	1		
Arrêt de bus / tram				1			1		2	2	1	
Autre								1	1	1	3	
Maison de repos					1		1		1		2	
Moyen de transport: autobus / autocar			3							1	1	
Moyen de transport: autre	1					1					1	
Service		1	1							1		
Bureau de police					1					1		
Médecin / dentiste / pharmacien				1					1			
Service public			1								1	
Bâtiment administratif			1									
Edifice religieux / lieu du culte												1
Station essence										1		
Total	100	110	123	123	100	97	83	107	132	153	140	60

FPF/DGR/DRI/BIPOL - Statistiques policières de criminalité (date de clôture: 31/10/2025)

Les données pour les années 2001 jusqu'à 2014 ne sont plus publiées mais restent disponibles sur demande auprès du service BIPOL.

Les données pour 2025 ne concernent que le 1er semestre.

STATISTIQUES POLICIERES DE CRIMINALITE

LIEU DE PERPETRATION: COMMUNE

Westerlo

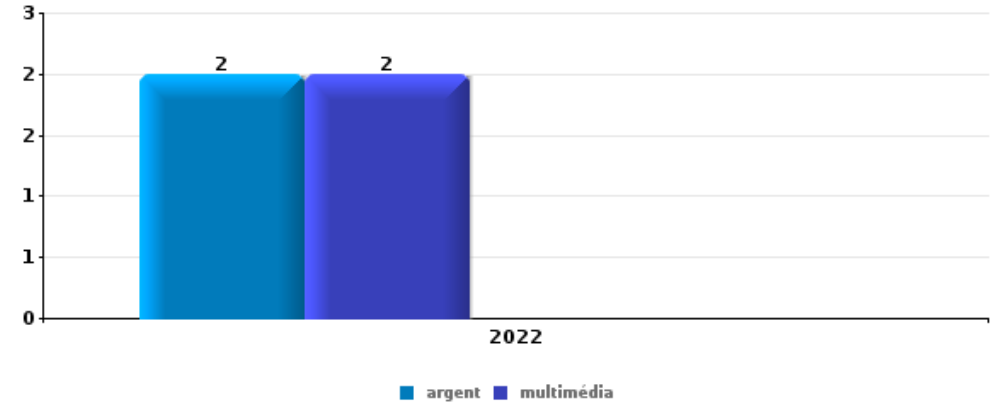
PARTIE V : OBJETS ET MOYENS DE TRANSPORT



Westerlo

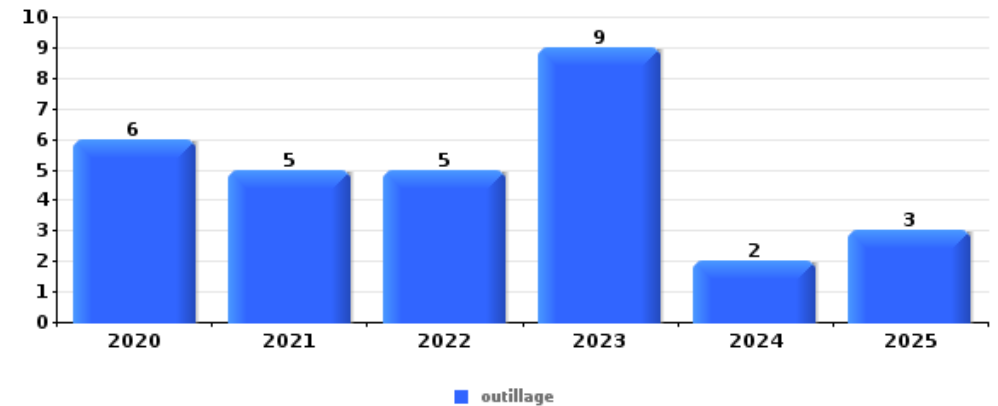
Vol à main armée

Top 5 Objets volés (sbd nombre de faits)		2020	2021	2022	2023	2024	2025
1	argent			2			
1	multimédia			2			
3	alimentation						1
3	bijouterie / montre			1			
3	tabac			1			



Vol dans ou sur un véhicule

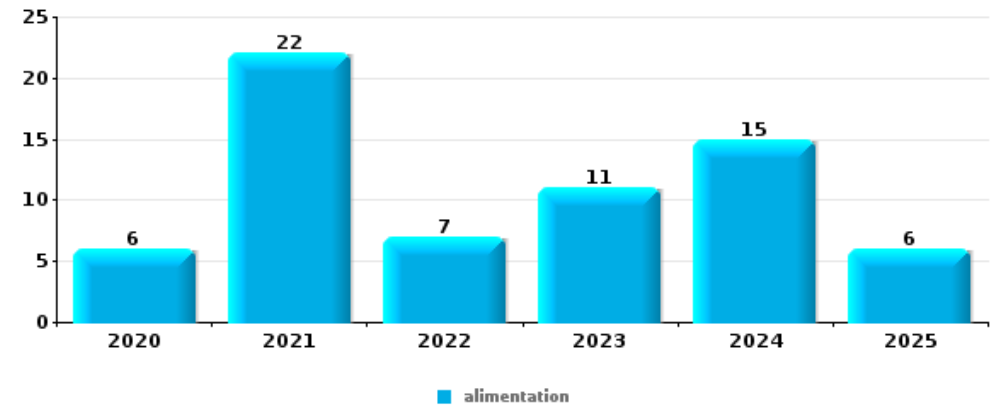
Top 5 Objets volés (sbd nombre de faits)		2020	2021	2022	2023	2024	2025
1	outillage	6	5	5	9	2	3
2	carte d'identité / passeport	3	1	1	2		2
3	argent	2	1		2	1	1
3	permis de conduire	2	1	1	2		1
5	carte bancaire / carte de crédit	1	1	1	2		1
5	multimédia	2		1		2	1





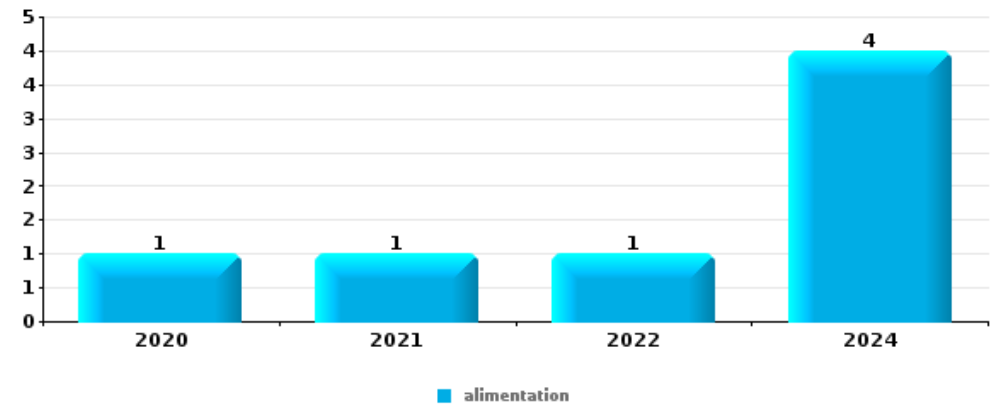
Vol à l'étalage

Top 5 Objets volés (sbd nombre de faits)		2020	2021	2022	2023	2024	2025
1	alimentation	6	22	7	11	15	6
2	vêtement	2	5	5	8	6	3
3	parfum / produit de beauté	2	5		2	3	2
4	tabac	1		1	3	3	2
5	multimédia	3	3	2			



Cambrilage ds entreprise ou commerce

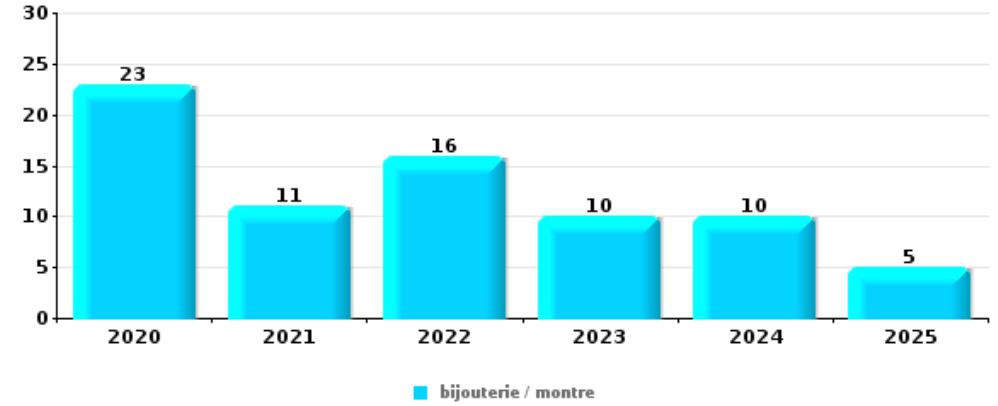
Top 5 Objets volés (sbd nombre de faits)		2020	2021	2022	2023	2024	2025
1	alimentation	1	1	1		4	
2	argent	1	1	3		1	
3	outillage	2		2			
4	GSM et accessoires	1		1			
4	multimédia	1			1		





Cambrassage dans habitation

Top 5 Objets volés (sbd nombre de faits)		2020	2021	2022	2023	2024	2025
1	bijouterie / montre	23	11	16	10	10	5
2	argent	20	8	12	7	7	5
3	ordinateur et accessoires	4	1	5	1	2	2
4	outillage	4	5	3			1
5	multimédia	4	1	4	3		



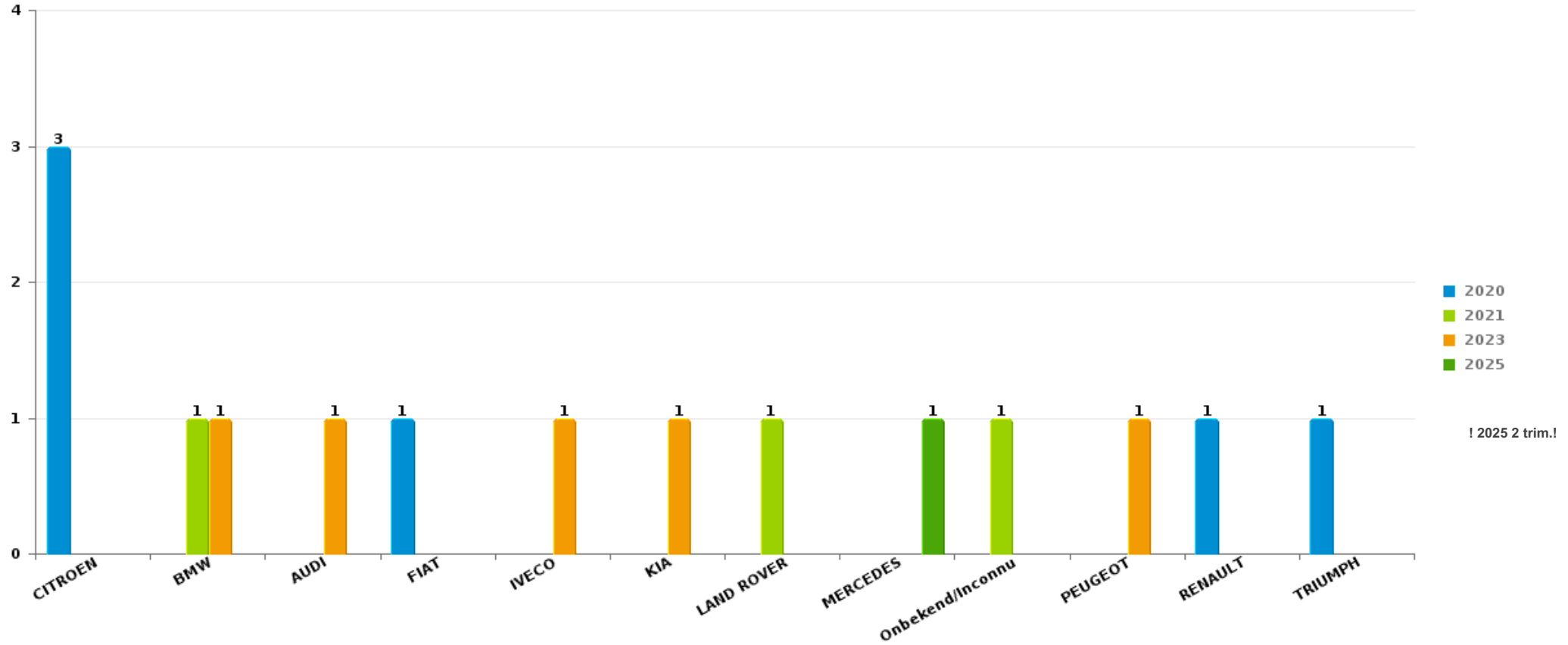
Remarque: en ce qui concerne les objets, aucun total n'est reproduit étant donné que plusieurs objets peuvent avoir été volés lors d'un même fait.



Westerlo

Vol de voiture

Nombre de voitures volées par marque (Top 5)



STATISTIQUES POLICIERES DE CRIMINALITE

LIEU DE PERPETRATION: COMMUNE

Westerlo

PARTIE VI : SUSPECTS



Partie 1: Niveau FAITS (comptage du nombre de faits pour lesquels un certain type de suspect est impliqué)

1.1. Nombre d'infractions selon le sexe des suspects identifiés (par catégorie principale)

Étant donné que, tant un suspect identifié masculin qu'un suspect identifié féminin peuvent être impliqués lors d'un même fait, il est possible que la somme des colonnes «Hommes» et «Femmes» soit supérieure à la valeur de la colonne «Total...» (voir également la note méthodologique)

Westerlo

2025

Catégorie principale / Sexe	Nombre total de faits avec au moins 1 suspect	Hommes	%	Femmes	%
Drogues	30	26	86,7%	4	13,3%
Infr. contre l'intégrité physique	27	21	77,8%	5	18,5%
Loi du football	18	18	100,0%	1	5,6%
Vol et extorsion	17	15	88,2%	3	17,6%
Environnement	16	14	87,5%	8	50,0%
Infr. contre la sécurité publique	11	9	81,8%	2	18,2%
Législation sur les étrangers	10	7	70,0%	3	30,0%
Infr. contre la foi publique	9	8	88,9%	1	11,1%
Armes et explosifs	7	7	100,0%		
Fraude	7	6	85,7%	3	42,9%
Infr. contre autres valeurs morales et sentiments	7	5	71,4%	2	28,6%
Dégradation de la propriété	5	4	80,0%	1	20,0%
Infr. contre les mœurs	5	5	100,0%		
Criminalité informatique	4	3	75,0%	2	50,0%
Infr. contre l'autorité publique	4	3	75,0%	1	25,0%
Ivresse et alcool	2	1	50,0%	1	50,0%

CRIMINALITE ENREGISTREE: SUSPECTS



Catégorie principale / Sexe	Nombre total de faits avec au moins 1 suspect	Hommes	%	Femmes	%
Protection des revenus publics	2	2	100,0%		
Carte d'identité	1	1	100,0%		
Protection de la jeunesse	1			1	100,0%
Registre de population	1	1	100,0%		
Total	184	156	84,8%	38	20,7%



1.2. Nombre d'infractions selon le sexe des suspects identifiés (par figure criminelle)

Étant donné que, tant un suspect identifié masculin qu'un suspect identifié féminin peuvent être impliqués lors d'un même fait, il est possible que la somme des colonnes «Hommes» et «Femmes» soit supérieure à la valeur de la colonne «Total...» (voir également la note méthodologique)

Westerlo

2025

FC Vol moyen de transport

Figure criminelle / Sexe	Nombre total de faits avec au moins 1 suspect identifié		%
Vol de vélo	1		
Total	PA	PA	PA

FC Vol autre

Figure criminelle / Sexe	Nombre total de faits avec au moins 1 suspect identifié	Hommes	%	Femmes	%
Vol avec violence sans arme	1	1	100,0%		
Vol dans ou sur un véhicule	1	1	100,0%		
Vol à l'étalage	11	10	90,9%	3	27,3%
Total	PA	PA	PA	PA	PA

Criminalité ICT

Figure criminelle / Sexe	Nombre total de faits avec au moins 1 suspect identifié	Hommes	%
Fraude de cartes de paiements	2	2	100,0%
Total	PA	PA	PA

CRIMINALITE ENREGISTREE: SUSPECTS



FC Autre

Figure criminelle / Sexe	Nombre total de faits avec au moins 1 suspect identifié	Hommes	%	Femmes	%
Violence contre les métiers d'intérêt général	2	1	50,0%	1	50,0%
Total	PA	PA	PA	PA	PA

PH Violence intrafamiliale (VIF)

Figure criminelle / Sexe	Nombre total de faits avec au moins 1 suspect identifié	Hommes	%	Femmes	%
VIF: physique, dans le couple	8	7	87,5%	2	25,0%
VIF: physique, envers des descendants	3	2	66,7%	1	33,3%
VIF: psychique, dans le couple	4	4	100,0%		
VIF: psychique, envers d'autres membres	1	1	100,0%		
Total	PA	PA	PA	PA	PA

PH Drogues

Figure criminelle / Sexe	Nombre total de faits avec au moins 1 suspect identifié	Hommes	%
Vente de cocaïne	2	2	100,0%
Production de drogues synthétiques	1	1	100,0%
Vente de drogues synthétiques	1	1	100,0%
Production de cannabis (culture)	1	1	100,0%
Total	PA	PA	PA



PH Violence dans l'espace public

Figure criminelle / Sexe	Nombre total de faits avec au moins 1 suspect identifié	Hommes	%	Femmes	%
Violence physique (voie publique)	7	5	71,4%	1	14,3%
Violence physique (autre endroit public)	1	1	100,0%		
Violence physique (endroit accessible au public)	7	6	85,7%	1	14,3%
Violence sexuelle (endroit accessible au public)	1	1	100,0%		
Violence psychique (voie publique)	3	1	33,3%	2	66,7%
Violence psychique (autre endroit public)	1			1	100,0%
Vol avec violence sans arme (endr. acces. au pub.)	1	1	100,0%		
Total	PA	PA	PA	PA	PA

PH Autre

Figure criminelle / Sexe	Nombre total de faits avec au moins 1 suspect identifié	Hommes	%
Cyberharcèlement	1	1	100,0%
Fraude à l'identité	1	1	100,0%
Total	PA	PA	PA



1.3. Nombre d'infractions selon l'âge des suspects identifiés (par catégorie principale)

Étant donné que, tant un suspect identifié mineur qu'un suspect identifié majeur peuvent être impliqués lors d'un même fait, il est possible que la somme des colonnes «Mineur» et «Majeur» soit supérieure à la valeur de la colonne «Total...» (voir également la note méthodologique)

Westerlo

2025

Catégorie principale / Âge	Nombre total de faits avec au moins 1 suspect identifié	Mineur	%	Majeur	%
Drogues	30	2	6,7%	28	93,3%
Infr. contre l'intégrité physique	27	3	11,1%	24	88,9%
Loi du football	18	1	5,6%	17	94,4%
Vol et extorsion	17	1	5,9%	16	94,1%
Environnement	16			16	100,0%
Infr. contre la sécurité publique	11			11	100,0%
Législation sur les étrangers	10	1	10,0%	9	90,0%
Infr. contre la foi publique	9			9	100,0%
Armes et explosifs	7	2	28,6%	5	71,4%
Fraude	7			7	100,0%
Infr. contre autres valeurs morales et sentiments	7			7	100,0%
Dégradation de la propriété	5	1	20,0%	4	80,0%
Infr. contre les mœurs	5			5	100,0%
Criminalité informatique	4	1	25,0%	4	100,0%
Infr. contre l'autorité publique	4	1	25,0%	3	75,0%
Ivresse et alcool	2			2	100,0%
Protection des revenus publics	2			2	100,0%
Carte d'identité	1			1	100,0%
Protection de la jeunesse	1	1	100,0%		
Registre de population	1			1	100,0%
Total	184	14	7,6%	171	92,9%



1.4. Nombre d'infractions selon l'âge des suspects identifiés (par figure criminelle)

Étant donné que, tant un suspect identifié mineur qu'un suspect identifié majeur peuvent être impliqués lors d'un même fait, il est possible que la somme des colonnes «Mineur» et «Majeur» soit supérieure à la valeur de la colonne «Total...» (voir également la note méthodologique)

Westerlo

2025

FC Vol moyen de transport

Figure criminelle / Âge	Nombre total de faits avec au moins 1 suspect identifié	Mineur	%
Vol de vélo	1	1	100,0%
Total	PA	PA	PA

FC Vol autre

Figure criminelle / Âge	Nombre total de faits avec au moins 1 suspect identifié	Majeur	%
Vol avec violence sans arme	1	1	100,0%
Vol dans ou sur un véhicule	1	1	100,0%
Vol à l'étalage	11	11	100,0%
Total	PA	PA	PA

Criminalité ICT

Figure criminelle / Âge	Nombre total de faits avec au moins 1 suspect identifié	Mineur	%	Majeur	%
Fraude de cartes de paiements	2	1	50,0%	2	100,0%
Total	PA	PA	PA	PA	PA

FC Autre

Figure criminelle / Âge	Nombre total de faits avec au moins 1 suspect identifié	Mineur	%	Majeur	%
Violence contre les métiers d'intérêt général	2	1	50,0%	1	50,0%
Total	PA	PA	PA	PA	PA



PH Violence intrafamiliale (VIF)

Figure criminelle / Âge	Nombre total de faits avec au moins 1 suspect identifié	Majeur	%
VIF: physique, dans le couple	8	8	100,0%
VIF: physique, envers des descendants	3	3	100,0%
VIF: psychique, dans le couple	4	4	100,0%
VIF: psychique, envers d'autres membres	1	1	100,0%
Total	PA	PA	PA

PH Drogues

Figure criminelle / Âge	Nombre total de faits avec au moins 1 suspect identifié	Majeur	%
Vente de cocaïne	2	2	100,0%
Production de drogues synthétiques	1	1	100,0%
Vente de drogues synthétiques	1	1	100,0%
Production de cannabis (culture)	1	1	100,0%
Total	PA	PA	PA

PH Violence dans l'espace public

Figure criminelle / Âge	Nombre total de faits avec au moins 1 suspect identifié	Mineur	%	Majeur	%
Violence physique (voie publique)	7			7	100,0%
Violence physique (autre endroit public)	1			1	100,0%
Violence physique (endroit accessible au public)	7	1	14,3%	6	85,7%
Violence sexuelle (endroit accessible au public)	1			1	100,0%
Violence psychique (voie publique)	3			3	100,0%
Violence psychique (autre endroit public)	1	1	100,0%		
Vol avec violence sans arme (endr. acces. au pub.)	1			1	100,0%
Total	PA	PA	PA	PA	PA

CRIMINALITE ENREGISTREE: SUSPECTS



PH Autre

Figure criminelle / Âge	Nombre total de faits avec au moins 1 suspect identifié	Majeur	%
Cyberharcèlement	1	1	100,0%
Fraude à l'identité	1	1	100,0%
Total	PA	PA	PA



Partie 2: Niveau SUSPECTS-FAIT (comptage du nombre de combinaisons suspect-fait)

2.1. Nombre de suspects-fait selon le sexe des suspects identifiés (TOP 5 des catégories principales)

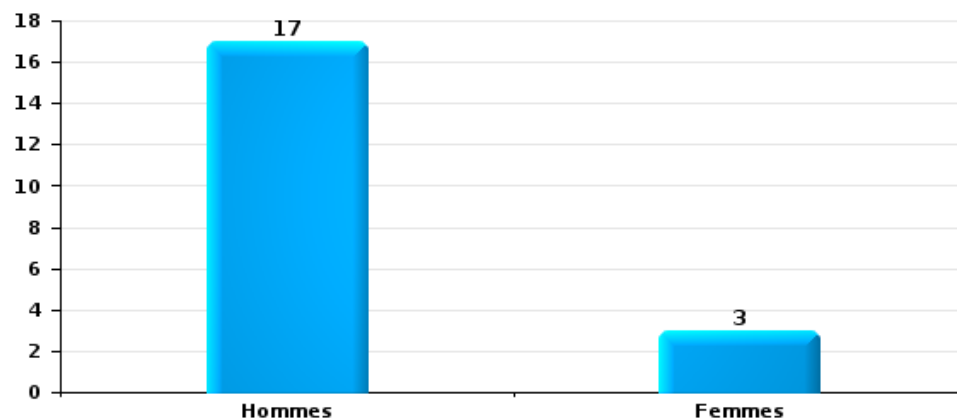
Lorsqu'un même suspect a commis plusieurs faits durant la période considérée, il est aussi comptabilisé plusieurs fois (voir également la note méthodologique)

Westerlo

2025

Vol et extorsion

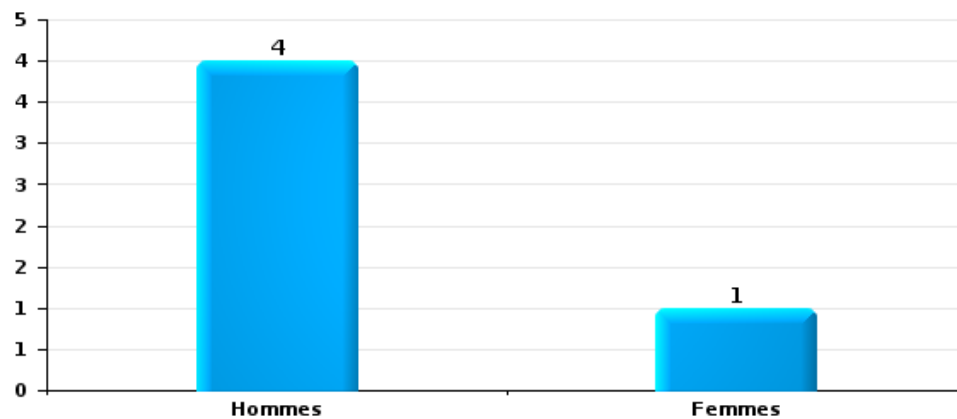
Nombre de suspects-fait selon le sexe





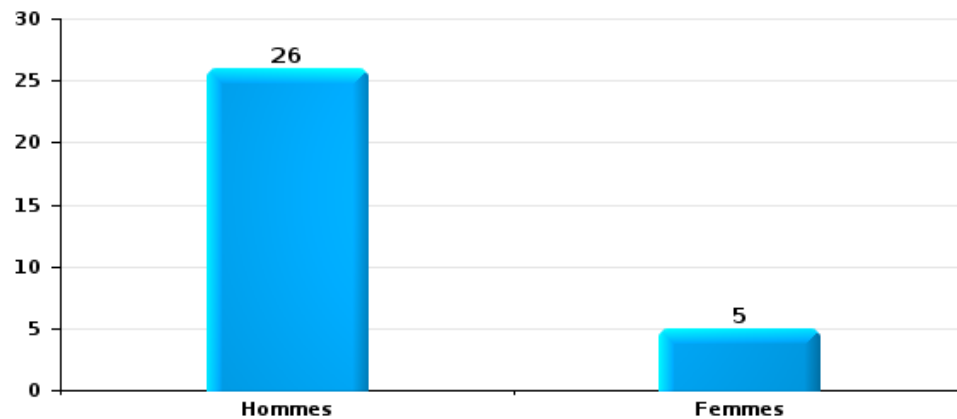
Dégradation de la propriété

Nombre de suspects-fait selon le sexe



Infr. contre l'intégrité physique

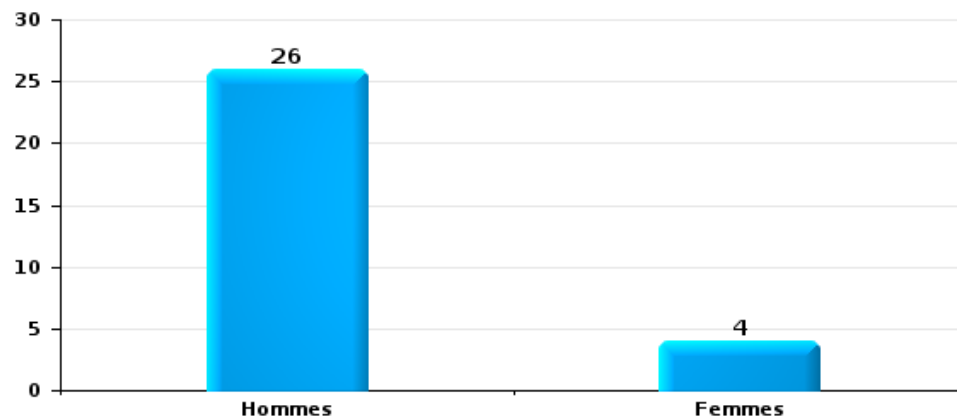
Nombre de suspects-fait selon le sexe





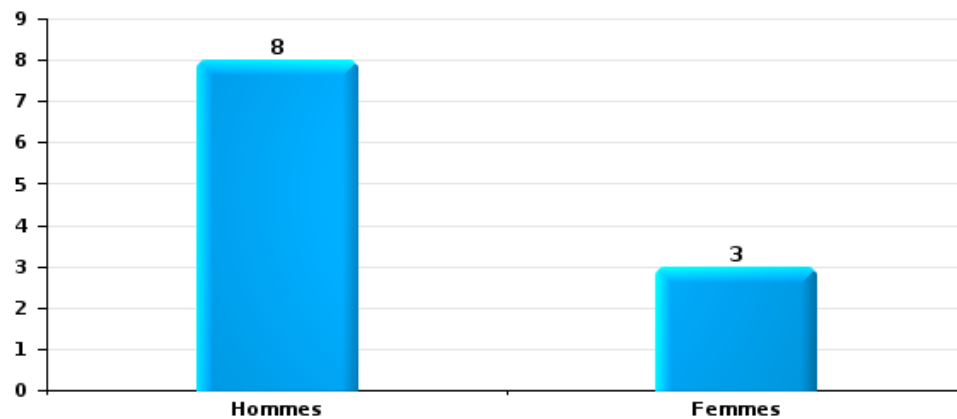
Drogues

Nombre de suspects-fait selon le sexe



Fraude

Nombre de suspects-fait selon le sexe





2.2. Nombre de suspects-fait selon le sexe des suspects identifiés (TOP 5 des figures criminelles)

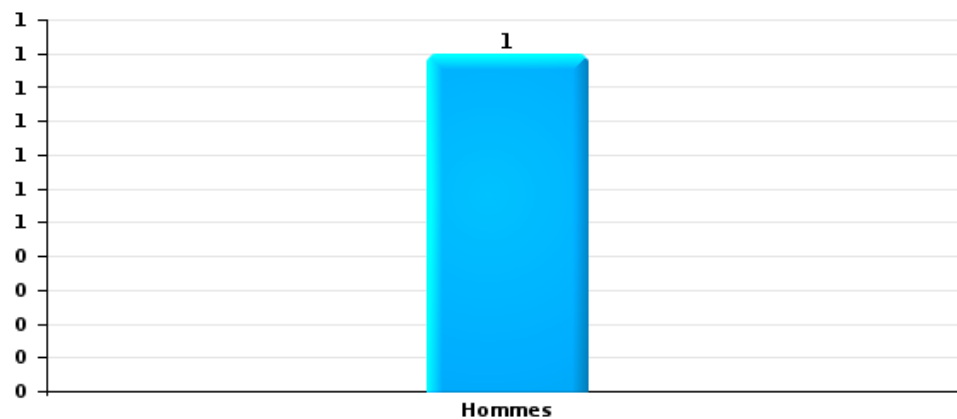
Lorsqu'un même suspect a commis plusieurs faits durant la période considérée, il est aussi comptabilisé plusieurs fois (voir également la note méthodologique)

Westerlo

2025

Vol dans ou sur un véhicule

Nombre de suspects-fait selon le sexe





Vol de vélo



2.3. Nombre de suspects-fait selon l'âge des suspects identifiés (TOP 5 des catégories principales)

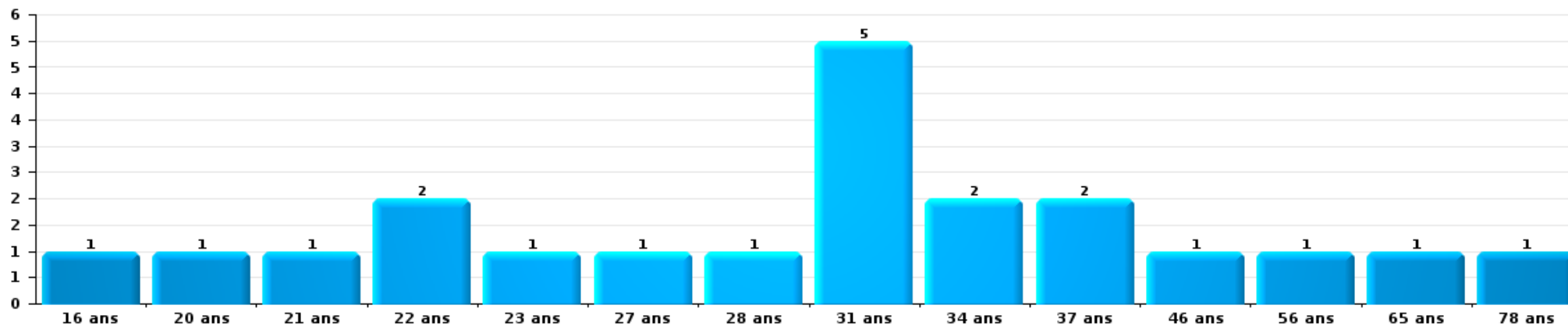
1) Lorsqu'un même suspect a commis plusieurs faits durant la période considérée, il est aussi comptabilisé plusieurs fois, qu'il ait le même âge ou non – 2) Les suspects au-dessous de 14 ans et à partir de 90 ans ne sont pas repris dans le tableau (voir également la note méthodologique)

Westerlo

2025

Vol et extorsion

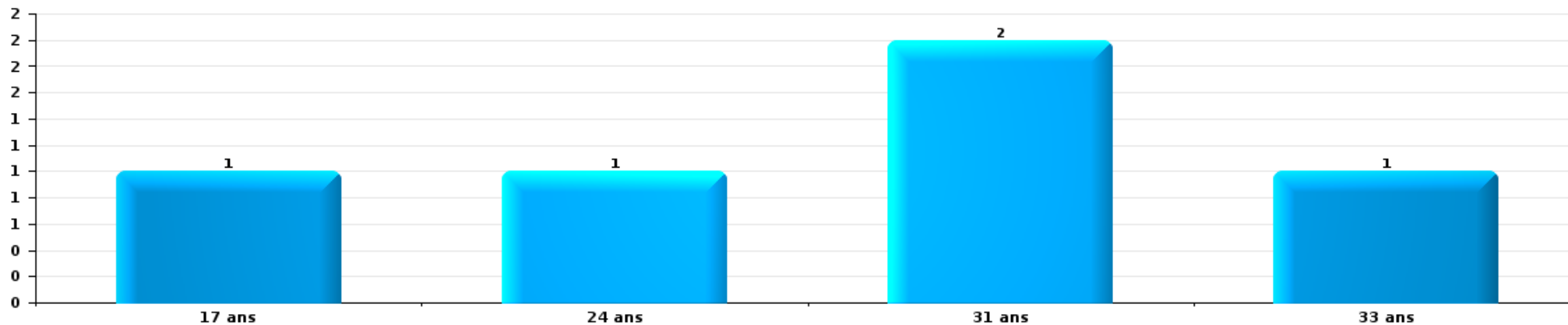
Nombre de suspects-fait par âge (chronologique)





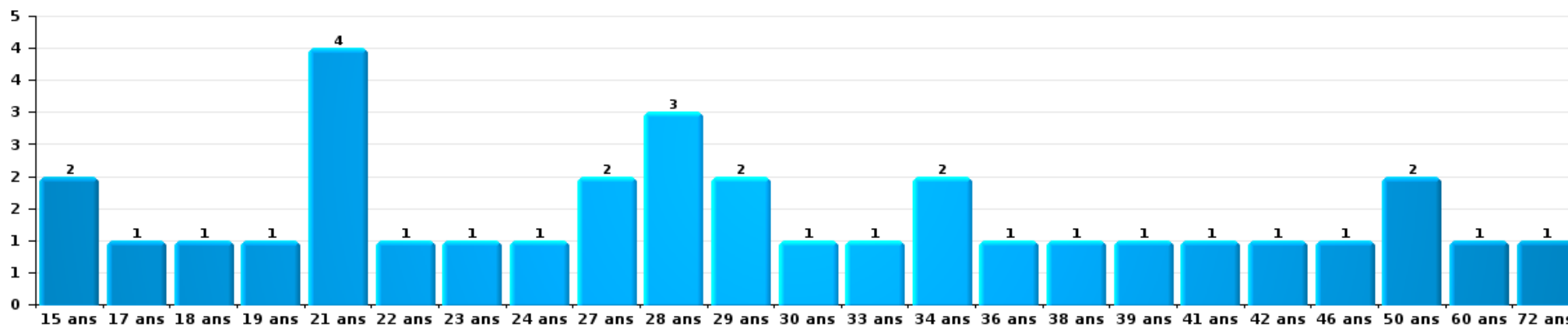
Dégradation de la propriété

Nombre de suspects-fait par âge (chronologique)



Infr. contre l'intégrité physique

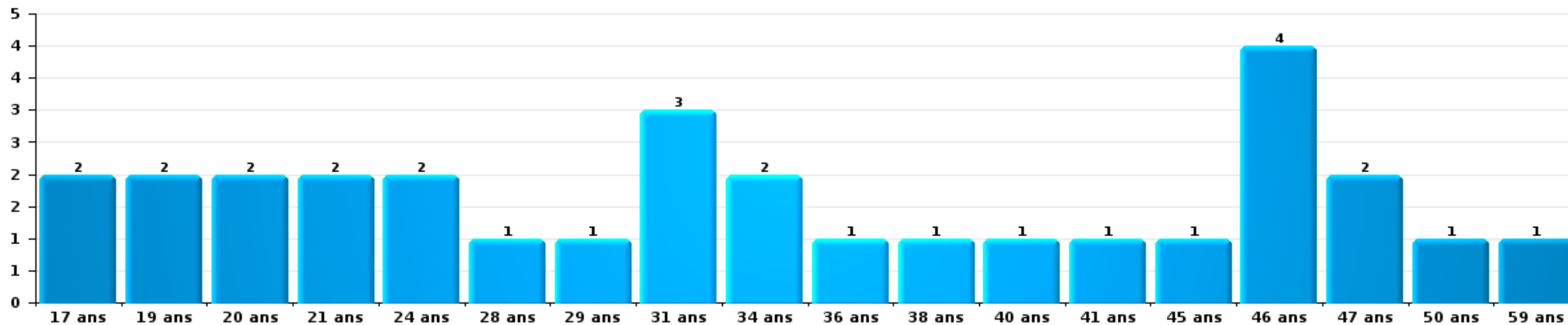
Nombre de suspects-fait par âge (chronologique)





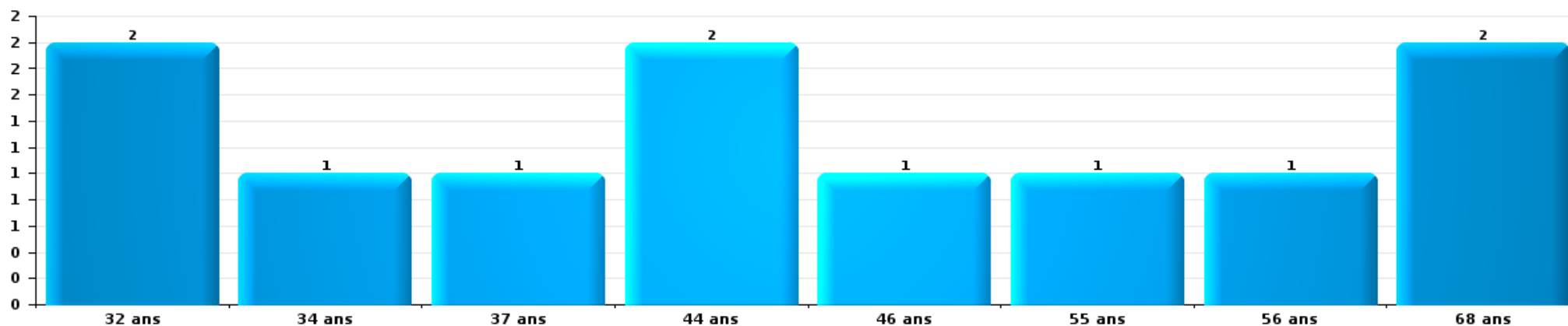
Drogues

Nombre de suspects-fait par âge (chronologique)



Fraude

Nombre de suspects-fait par âge (chronologique)





2.4. Nombre de suspects-fait selon l'âge des suspects identifiés (TOP 5 des figures criminelles)

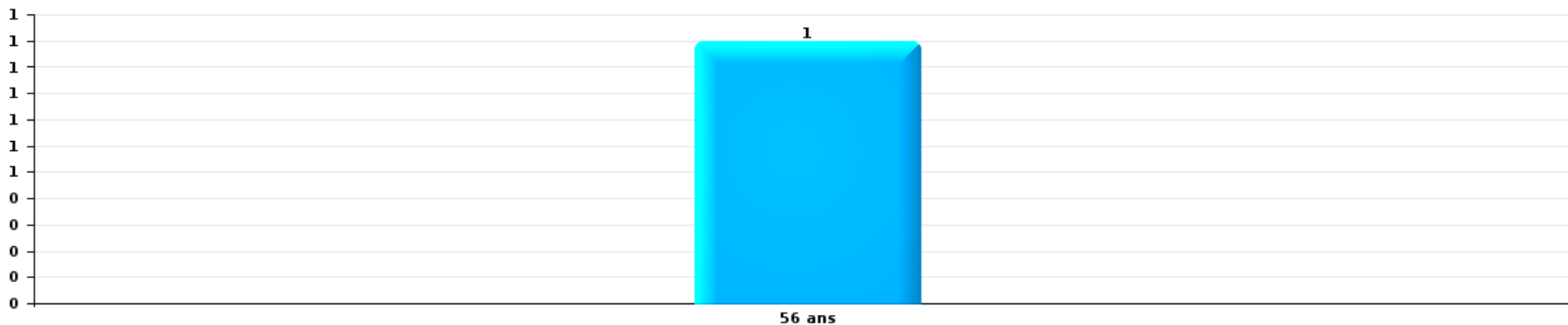
1) Lorsqu'un même suspect a commis plusieurs faits durant la période considérée, il est aussi comptabilisé plusieurs fois, qu'il ait le même âge ou non – 2) Les suspects au-dessous de 14 ans et à partir de 90 ans ne sont pas repris dans le tableau (voir également la note méthodologique)

Westerlo

2025

Vol dans ou sur un véhicule

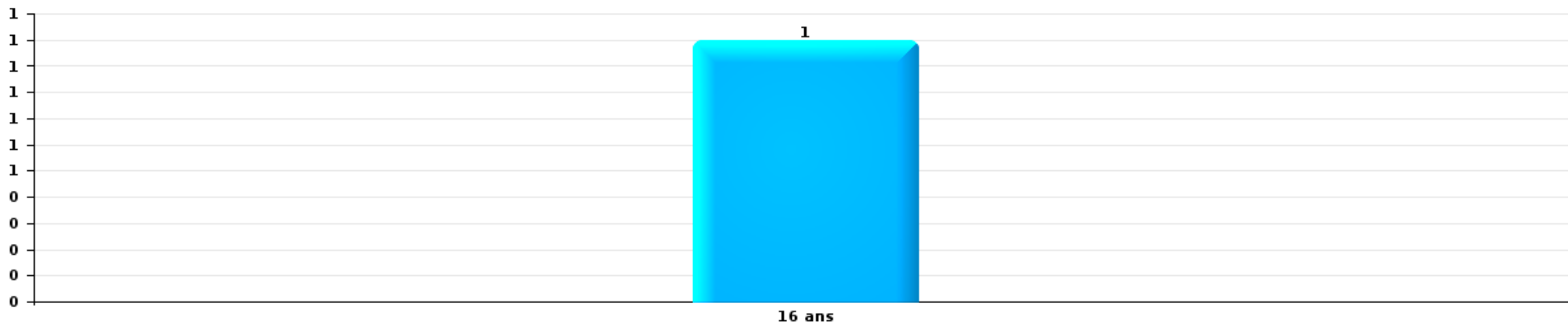
Nombre de suspects-fait par âge (chronologique)





Vol de vélo

Nombre de suspects-fait par âge (chronologique)



STATISTIQUES POLICIERES DE CRIMINALITE

LIEU DE PERPETRATION: COMMUNE

Westerlo

***ANNEXE I: DETAIL PAR CATEGORIE DE DELIT
CODE PENAL***



Westerlo

Infraction Code pénal

Infr. contre l'intégrité physique

			2000	2015	2016	2017	2018	2019	2020	2021	2022	2023	2024	2025
Assassinat	Autres	Acc.			1									
		Tent.							2					
	Sous-total			1					2					2
Meurtre	Empoisonnement (meurtre)	Tent.							1					
		Acc.	1											
	Autres	Tent.	1	1				2	2		1	3	2	1
		Sous-total	2	1				2	3		1	3	2	1
Torture et maltraitance	Torture	Acc.		1										
		Acc.			1								1	
	Traitement inhumain	Sous-total		1	1							1		
Coups et/ou blessures vol. en sphère familiale	Entre partenaires ou ex-partenaires	Acc.	9	23	34	27	29	31	32	21	40	33	39	15
	Lors d'un différend familial en général	Acc.	12											
	Par les parents envers un mineur	Acc.	1	3	3	7	2		1	1	6	6	5	
	Envers les parents	Acc.	1	2	6	5	4	6	3	6	2	1	5	
	Envers d'autres ascendants directs ou collatéraux	Acc.						1	1	1	2	2	4	1
	Sous-total	23	28	43	39	35	38	37	29	50	42	53	16	
Coups et/ou blessures vol. hors sphère familiale	Bagarres (=coups réciproques)	Acc.	10	17	15	16	10	16	14	20	10	18	17	9
	Coups envers fonctionnaire de police	Acc.	2	4	1	5	1		1	1	1	6	3	1
	Envers un mineur par une pers. ayant autorité	Acc.			2	1	2	1	1	3	2			2
	Envers un mineur qualité de l'auteur inconnue	Acc.	1	1	6	8	2	4	1	2	8	5	4	1
	Envers pers. vulnérable par pers. ayant autorité	Acc.				1	1				1			
	Envers pers. vulnérable (qualité auteur inconnue)	Acc.											1	
	Envers un mineur par cohabitant sans rel. Autorité	Acc.							1					
	Envers un arbitre de manifestation sportive	Acc.				1								1
	Coups envers personnel transport public	Acc.						1				1	1	
	Coups envers personnel autre service public	Acc.			1									
	Coups envers profession médicale	Acc.				1		1	1					
	Coups envers personnel institut d'enseignement	Acc.		6	1	4		1	2	2	1	2		
	Coups envers personnel pompiers/protection civile	Acc.												1
	Non spécifié	Acc.	55	43	38	34	37	26	11	30	31	46	37	19
Sous-total	68	71	64	71	53	50	31	59	54	78	64	33		
Abstention coupable	Acc.	1	1	1	1				1			1	1	
	Sous-total	1	1	1	1				1			1	1	



Infr. contre l'intégrité physique

			2000	2015	2016	2017	2018	2019	2020	2021	2022	2023	2024	2025
Autres infr. volontaires. c/ l'intégrité phys.	Abandon d'enfant dans le besoin	Acc.		1	1	1	1			1			2	
	Administration substances nuisibles	Acc.				1	2		2		1		1	
	Empoisonnement de denrées	Acc.			1									
	Entrave méchante à la circulation	Acc.		2			1	1	1	2		1		
	Voies de faits et violences légères	Acc.	2	4	10	9	5	4	4	15	21	21	15	4
	Sous-total		2	7	12	11	9	5	7	18	22	22	18	4
Infr. involontaires contre l'intégrité physique	Homicides involontaires	Acc.							1					
	Coups et/ou blessures involontaires	Acc.	4	1		1	3				1	1	1	1
	Abstention d'entretien enfant/personne vulnérable	Acc.									1			
	Morsure de chien	Acc.			1			2	1	1	3	5	1	3
	Sous-total		4	1	1	1	3	2	2	1	5	6	2	4
	Total		100	110	123	123	100	97	83	107	132	153	140	60



Infr. contre la liberté individuelle

			2000	2015	2016	2017	2018	2019	2020	2021	2022	2023	2024	2025
Prise d'otages	Acc.					1								
	Sous-total				1									
Enlèvement de mineur ou personne vulnérable	Enlèvement parental	Acc.									1	1		
		Tent.			1			1						
	Autre enlèvement	Acc.			1							1		1
		Tent.							1					1
	Sous-total				2		1	1			1	2		2
Détenition par un particulier	Acc.				1	1	1			1	1	2	1	
	Sous-total				1	1	1			1	1	2	1	
	Total				4	1	2	1	1	1	2	4	1	2



Infr. contre les mœurs

			2000	2015	2016	2017	2018	2019	2020	2021	2022	2023	2024	2025
Viol n'ayant pas causé la mort	Victime < 10a	Acc.	1	1			1	1	1	2				
	Victime 10a - 14a	Acc.		1			2				1			
	Victime 14a - 16a	Acc.									1			
	Victime 16a - 18a	Acc.		1		2			1	1				
	Victime majeure	Acc.		1	1	7	1	3	6	4	3			
	Sous-total		1	4	1	9	4	4	8	7	5			
Viol n'ayant pas causé la mort (nvCPS)	Victime < 16a	Acc.									1	5	1	1
	Victime 16a - 18a	Acc.								1	2			1
	Victime majeure	Acc.									2	2	7	2
	Sous-total								1	5	7	8		4
Attentat à la pudeur avec violence / menace	Victime < 16a	Acc.					1							
	Victime majeure	Acc.		1	1	2		2		2	1			
	Sous-total			1	1	2	1	2		2	1			
Attentat à la pudeur sans violence / menace	Victime < 16a	Acc.	2	8	10	5	12		5	3	1			
		Tent.		1										
	Victime 16a - 18a	Acc.			2	4			1	1				
	Victime âge inconnu	Acc.			4	1	3	3	3	2	1			
	Sous-total		2	9	16	10	15	3	9	6	2			
Atteinte intégrité sexuelle sans mort (nvCPS)	Victime < 16a	Acc.									4	2	4	2
	Victime 16a - 18a	Acc.										2		2
	Victime majeure	Acc.									2	9	7	3
	Sous-total										6	13	11	7
Pornographie infantine	Détention	Acc.		2	1	2		1	1	1	1			
	Distribution	Acc.		2	1	2	1	2		4				
	Sous-total			4	2	4	1	3	1	5	1			
Pornographie		Acc.					1							
		Acc.					1							
	Sous-total						1							
Incitation à la débauche	Victime mineure	Acc.		1	1			1	1	2				
	Victime majeure	Acc.		1										
	Sous-total			2	1			1	1	2				
Exploitation de la débauche d'autrui	Victime majeure	Acc.					2	1						
		Acc.					2	1						
	Sous-total					2	1							
Outrage public aux bonnes mœurs	Actions (exhibitionnisme, etc.)	Acc.	7	5	5	2	6	3	4	5	2			
	Ecrits, images, objets	Acc.		1	1			2	2					
	Obscénités en public	Acc.						1						
	Exhibitionnisme (nvCPS)	Acc.										2		
	Sous-total		7	6	6	2	6	6	6	5	2	2		



Infr. contre les mœurs

			2000	2015	2016	2017	2018	2019	2020	2021	2022	2023	2024	2025
Voyeurisme	Observation/enregistrement de nudité ou intimité	Acc.						1						
	Diffusion enregistrement nudité ou intimité	Acc.			2									
		Sous-total				2		1						
Voyeurisme direct (nvCPS)	Victime < 16a	Acc.									1			1
		Sous-total									1			1
Voyeurisme via moyen technique ou autre (nvCPS)	Victime < 16a	Acc.										2		
	Victime 16a - 18a	Acc.										1	1	
	Victime majeure	Acc.									1	2	1	
		Sous-total									1	5	2	
Diffusion de contenu à caractère sexuel (nvCPS)	Victime < 16a	Acc.											1	
	Victime majeure	Acc.										1	1	
		Sous-total										1	2	
Diffusion contenu sex. but méchant/lucrat. (nvCPS)	Victime < 16a	Acc.											2	1
	Victime 16a - 18a	Acc.										1		
	Victime majeure	Acc.									1			
		Sous-total									1	1	2	1
Grooming (contact par ICT avec mineur < 16 ans)		Acc.		2	1		1	1						
		Sous-total		2	1		1	1						
Grooming offline - sans ICT (nvCPS)	Victime 16a - 18a	Acc.												1
		Sous-total												1
Grooming online - avec ICT (nvCPS)	Victime < 16a	Acc.									1			
		Sous-total									1			
Exploitation sexuelle mineurs-prostitution (nvCPS)	Incitation à la débauche/prostit. (nvCPS)	Acc.										1	1	
		Sous-total										1	1	
Images d'abus sexuels de mineurs (nvCPS)	Production/diffusion images abus sexuels (nvCPS)	Acc.									1	3	1	1
	Détention/acquisition images abus sexuels (nvCPS)	Acc.										1	1	
		Sous-total									1	4	2	1
Abus de la prostitution - personne majeure (nvCPS)		Acc.										1		
		Sous-total										1		
		Total	10	28	28	29	31	22	25	28	27	35	28	15



Infr. contre autres valeurs morales et sentiments

		2000	2015	2016	2017	2018	2019	2020	2021	2022	2023	2024	2025
Harcèlement	Acc.	8	21	27	40	32	38	40	21	39	27	52	12
	Sous-total	8	21	27	40	32	38	40	21	39	27	52	12
Violation de sépulture	Acc.	3							1	1			
	Sous-total	3							1	1			
Violation du secret professionnel	Acc.							1	1				
	Sous-total							1	1				
Atteinte à l'honneur	Calomnie et diffamation	Acc.	8	13	13	19	21	9	3	6	20	21	34
	Déclaration calomnieuse	Acc.			2	1			1	3		1	2
	Imputation calomnieuse	Acc.	1	2		3					2	1	1
	Injures (Délit)	Acc.	2	5	5	4	1	1	2	1	4	2	3
	Sous-total	11	20	20	27	22	10	6	10	26	25	37	13
Vie privée	Violation de domicile par un particulier	Acc.	1	1	3	6	1	2	6	3	3	7	3
	Violation du secret des lettres	Acc.			2				2				
	Sous-total	1	1	5	6	1	2	6	5	3	7	3	1
Tapage nocturne	Acc.	7											
	Sous-total	7											
Abus d'informations issues d'un dossier pénal	Acc.						1						
	Sous-total						1						
Violation de communication par particulier	Acc.			1									
	Sous-total			1									
Abus faiblesses de personnes	Acc.		1										
	Sous-total		1										
Vie privée mœurs: publication identité victime	Acc.						1	1			1		
	Sous-total						1	1			1		
Cyberlokkng (leurre de mineur par ICT)	Acc.				1					1	1		
	Sous-total				1					1	1		
Occupation bien d'autrui (squatter)	Pénétrer / occuper / séjourner (bien non habité)	Acc.								1			
	Sous-total									1			
	Total	30	43	53	74	55	52	54	38	71	61	92	26

FPF/DGR/DRJ/BIPOL - Statistiques policières de criminalité (date de clôture: 31/10/2025)
 Les données pour les années 2001 jusqu'à 2014 ne sont plus publiées mais restent disponibles sur demande auprès du service BIPOL.
 Les données pour 2025 ne concernent que le 1er semestre.



Infr. relative au statut juridique de l'enfant

		2000	2015	2016	2017	2018	2019	2020	2021	2022	2023	2024	2025
Non-représentation d'enfants	Par les parents	Acc.		1									
		Sous-total		1									
		Total		1									



Vol et extorsion

			2000	2015	2016	2017	2018	2019	2020	2021	2022	2023	2024	2025	
Vol avec circ. aggr.	Avec violence	Acc.	6	2	1	2		1		2	4		1	1	
		Tent.								1					
	Sans violence	Acc.	153	102	95	92	88	89	97	58	68	57	39	23	
		Tent.	104	48	40	57	24	34	23	27	19	18	24	8	
Sous-total			263	152	136	151	112	124	120	88	91	75	64	32	
Vol sans circ. aggr.	Avec violence	Acc.		2	2	2		3	1	2	3	2	1	1	
		Tent.			1										
	Sans violence, Vol à la tire	Acc.	10	30	19	16	11	15	8	4	7	5	3		
		Tent.				2									
	Sans violence, Vol d'usage	Acc.			1	1									
		Tent.													
	Sans violence, Vol domestique	Acc.	2	2	9	6	11	12	11	9	2	2	10	2	
Tent.									1		1				
Sans violence	Acc.	275	209	218	211	236	194	123	134	152	180	138	65		
	Tent.	13	4	8	7	7	4	5	3	4	4	2			
Sous-total			300	247	258	245	265	228	148	153	168	194	154	68	
Vol non spécifié		Acc.	129	2	1			2	2		7	2	3		
		Tent.	65						1	3	1	1			
	Sous-total	194	2	1			2	3	3	8	3	3			
Extorsion		Acc.	2		1	2	2	4		4	8	4	3		
		Tent.		2	4	1	3	3	2	2	1	5	2	1	
	Sous-total	2	2	5	3	5	7	2	6	9	9	5	1		
Total			759	403	400	399	382	361	273	250	276	281	226	101	



Fraude

		2000	2015	2016	2017	2018	2019	2020	2021	2022	2023	2024	2025
Blanchiment d'argent	Acc.				1	2	9	7	78	84	24	7	4
	Tent.								13	4	2		
	Sous-total				1	2	9	7	91	88	26	7	4
Recel	Recel simple	Acc.				1	1		2		1		
	Recel qualifié	Acc.											
	Non spécifié	Acc.	1	1									
	Sous-total		1	1		1	1		2		1		
Grivèlerie	Carburant / lubrifiant	Acc.											
	Boissons et aliments	Acc.				2						2	
	Voiture de location	Acc.	1	1			1			1	1	1	
	Logements	Acc.	1				1		1				
	Sous-total	3	1	1		2	2		1	1	1	3	
Corruption privée	Acc.							1		1			
	Sous-total							1		1			
Détournement et destruction frauduleuse	Cel frauduleux	Acc.	6										
	D'objets saisis	Acc.		3	2	4	4	3	3	1	1	4	5
	De biens mobiliers des époux	Acc.				3	2	2	1	2	1		
	Non spécifié	Acc.	2				1	1			2		
	Sous-total	8	3	2	7	7	7	4	3	4	4	5	
Escoquerie	Fraude par internet	Acc.		41	29	40	66	91	119	62	68	72	74
		Tent.		7	64	18	82	65	14	9	7	7	2
	Escoquerie sans internet	Acc.		17	14	17	18	14	5	8	8	14	12
		Tent.		5	8	4	6	8	5	1		5	1
	Non spécifié	Acc.	16										
		Tent.	3										
	Sous-total	19	70	115	79	172	178	143	80	83	98	89	44
Abus de confiance et infr. apparentées	Abus de confiance	Acc.	12	13	7	12	35	19	5	8	13	11	15
		Tent.		1									
	Abus des faiblesses	Acc.		1									1
	Sous-total	12	15	7	12	35	19	5	8	13	11	15	3
Abus de biens sociaux	Par des sociétés	Acc.					1						
	Sous-total						1						
Infr. liées à l'insolvabilité	Par des tiers	Acc.		1				1		1		1	1
	Par le débiteur	Acc.		4	2	1		3			3	1	
	Non spécifié	Acc.		1				1				1	2
	Sous-total		6	2	1		5		1		3	3	3
Insolvabilité frauduleuse	Acc.		1		1		2						
	Sous-total		1		1		2						



Fraude

		2000	2015	2016	2017	2018	2019	2020	2021	2022	2023	2024	2025
Chèques sans provision	Acc.	1											
	Tent.	1											
Sous-total		2											
Total		44	97	128	101	219	224	160	186	190	144	122	54



Dégradation de la propriété

			2000	2015	2016	2017	2018	2019	2020	2021	2022	2023	2024	2025
Incendie volontaire	Dans lieu habité (de jour)	Acc.		2	1									
	Dans un autre lieu (de jour)	Acc.	1		2	1	7	1	1	3	3		1	
		Tent.											1	
	Dans un autre lieu (de nuit)	Acc.		1			1	1	5	3	2	3	2	
	Dans un autre lieu (moment indéterminé)	Acc.	1	1	1					1				
	Non spécifié	Acc.	1											
		Sous-total	3	4	4	1	8	2	6	7	5	3	4	
Incendie involontaire		Acc.	13	12	9	15	16	11	17	15	15	3	10	10
		Sous-total	13	12	9	15	16	11	17	15	15	3	10	10
Destruction, dénaturation, dégradation	Avec circ. aggr.	Acc.	8	2	1	1	1		1	1	1	1		
	Non spécifié	Acc.	52		1		1				2	4		
		Sous-total	60	2	2	1	2		1	1	3	5		
Vandalisme	Sur véhicules	Acc.	34	10	16	16	24	25	28	34	38	30	44	10
	Sur autres biens mobiliers	Acc.	57	6	4	5	16	15	13	12	18	19	11	6
	Graffitis	Acc.		1		2		3	1	4	4	1		1
	Autres détériorations sur biens immobiliers	Tent.	17	6	6	18	25	22	27	29	26	26	31	10
	Dégradation de clôture	Acc.				3		1		4	3	3		
		Sous-total	108	23	26	44	65	66	69	83	90	79	86	27
		Total	184	41	41	61	91	79	93	106	113	90	100	37



Infr. contre la Sécurité de l'Etat

		2000	2015	2016	2017	2018	2019	2020	2021	2022	2023	2024	2025
Sûreté intérieure de l'Etat	Acc.			1									
	Sous-total			1									
Terrorisme	Groupe terroriste	Acc.					1						
	Sous-total						1						
	Total			1			1						



Infr. contre la sécurité publique

		2000	2015	2016	2017	2018	2019	2020	2021	2022	2023	2024	2025	
Association de malfaiteurs	Acc.		8	5	3	9	4	1	1		6	3		
	Sous-total		8	5	3	9	4	1	1		6	3		
Evasion de prisonniers	Non-respect surveillance électronique	Acc.		2		1	2	1	5	2	1			
	Sous-total			2		1	2	1	5	2	1			
Menaces	Menace d'attentat	Acc.		1										
	Verbales	Acc.	45	25	12	19	15	20	14	15	17	17	22	9
	Ecrites	Acc.	4	8	9	11	5	9	5	8	4	4	13	4
	Par gestes, emblèmes	Acc.	7	13	8	8	7	12	9	15	9	7	1	4
	Alerte à la bombe	Acc.			2				2	2	1			1
	Non spécifié	Acc.	4				1	1				1	1	
	Sous-total	60	46	32	38	28	42	28	40	32	30	37	18	
	Total	60	54	39	41	38	48	30	46	34	37	40	18	



Infr. contre l'autorité publique

		2000	2015	2016	2017	2018	2019	2020	2021	2022	2023	2024	2025
Violence c/ personnes investies autorité publique	Acc.			1						1			1
	Sous-total			1						1			1
Rébellion	Rébellion armée	Acc.		1			1	3		1	1	1	
	Rébellion non armée	Acc.	4	7	2	5	5	2	4	2	5	9	8
	Non spécifié	Acc.	1						1				
		Sous-total	5	7	3	5	5	3	8	2	6	10	9
Outrages	Acc.	7	3			2	1	4	5		3	1	
	Sous-total	7	3			2	1	4	5		3	1	
Autres infractions	Bris de scellés	Acc.					1	1		2			
	Sous-total						1	1		2			
	Total	12	10	4	5	7	5	13	7	9	13	10	4



Infr. contre la foi publique

			2000	2015	2016	2017	2018	2019	2020	2021	2022	2023	2024	2025
Faux en écritures	Faux en écritures	Acc.	11	6	4	4	5	6	4	2	10	11	5	4
	Usage de faux en écrit. et écrit. falsifiées	Acc.	1	2	1	3	1	1	1	2	6	6		5
		Sous-total	12	8	5	7	6	7	5	4	16	17	5	9
Usurpation	De fonctions	Acc.				1					1	1		1
	De titres	Acc.						1						
	De nom	Acc.	1	5	6	5	10	6	5	2	5	12	8	3
	Non spécifié	Acc.										1		
		Sous-total	1	5	6	6	10	7	5	2	6	14	8	4
Contrefaçon / falsification	Contrefaçon	Acc.	2			1	1	1	1	3	1			
	Falsification	Acc.	1	2			3			1		1		
		Sous-total	3	2		1	4	1	1	4	1	1		
Fausses monnaies	Emission	Acc.	1	1	1	3		1	1	1	1			
	Non spécifié	Acc.	3											
	Tent.	1												
	Autres	Acc.								1				
		Sous-total	5	1	1	3		1	1	2	1			
Faux en justice	Fausses déclarations	Acc.			2		1	1	1	1	1	2	1	
	Faux serment	Acc.		1										
		Sous-total		1	2		1	1	1	1	1	2	1	
		Total	21	17	14	17	21	17	13	13	25	34	14	13



Westerlo

Infraction Code pénal

Infr. contre la famille

	2000	2015	2016	2017	2018	2019	2020	2021	2022	2023	2024	2025
Abandon de famille Acc.		3	8	6	5	4	6	3	1	1	1	
Sous-total		3	8	6	5	4	6	3	1	1	1	
Refus du droit aux relations personnelles Acc.	17	18	9	18	16	17	21	34	29	19	13	5
Sous-total	17	18	9	18	16	17	21	34	29	19	13	5
Non-acquittement pension alimentaire Acc.	2	1	2	1		2			1			
Sous-total	2	1	2	1		2			1			
Total	19	22	19	25	21	23	27	37	31	20	14	5

Criminalité informatique

	2000	2015	2016	2017	2018	2019	2020	2021	2022	2023	2024	2025
Hacking Acc.		9	7	8	19	17	12	7	17	20	22	3
Tent.		1			1	1	1			2	1	
Sous-total		10	7	8	20	18	13	7	17	22	23	3
Faux en informatique Acc.		2	1	1	1	9	3	4	5	2		
Sous-total		2	1	1	1	9	3	4	5	2		
Fraude informatique Acc.		12	15	13	15	32	99	46	35	71	122	64
Tent.		1	3			8	16	2		1		2
Sous-total		13	18	13	15	40	115	48	35	72	122	66
Sabotage Acc.				1			1		1			
Sous-total				1			1		1			
Total		25	26	23	36	67	132	59	58	96	145	69



Exercice illégal de l'autorité publique

		2000	2015	2016	2017	2018	2019	2020	2021	2022	2023	2024	2025
Corruption publique	Tent.		1										
	Sous-total		1										
Actes arbitraires	Acc.										1	1	
	Sous-total										1	1	
Abus de l'autorité	Acc.									1	1		
	Sous-total									1	1		
	Total		1							1	2	1	

Marchand de sommeil

		2000	2015	2016	2017	2018	2019	2020	2021	2022	2023	2024	2025
Sans circ. aggr.	Acc.			2									
	Sous-total			2									
	Total			2									

Traite des êtres humains

		2000	2015	2016	2017	2018	2019	2020	2021	2022	2023	2024	2025
Exploitation économique	Acc.											1	
	Sous-total											1	
	Total											1	

Contravention Code pénal

		2000	2015	2016	2017	2018	2019	2020	2021	2022	2023	2024	2025
Injures (Contravention)	Acc.	2											
	Sous-total	2											
Destruction d'animaux (Contravention)	Acc.	4											
	Sous-total	4											
Autres contraventions CP	Acc.	7						1					
	Sous-total	7						1					
	Total	13						1					



STATISTIQUES POLICIERES DE CRIMINALITE

LIEU DE PERPETRATION: COMMUNE

Westerlo

***ANNEXE II: DETAIL PAR CATEGORIE DE DELIT
LOIS SPECIALES***



Westerlo

Infraction Lois spéciales

Drogues

			2000	2015	2016	2017	2018	2019	2020	2021	2022	2023	2024	2025	
Détention		Acc.	43	90	48	55	78	79	93	97	96	78	64	27	
		Tent.	1												
		Sous-total	44	90	48	55	78	79	93	97	96	78	64	27	
Usage	Usage en groupe	Acc.	11												
	Usage individuel	Acc.	9												
		Tent.	1												
	Faciliter l'usage	Acc.	1	1			1	1	2	1	1				
	Incitation à l'usage	Acc.								1					
	Désordre, scandale ou danger dans un espace public	Acc.					1								
	Sous-total	22	1			1	2	2	2	2	1				
Importation et exportation		Acc.	1				1	2		5	1	1	6		
		Sous-total	1				1	2		5	1	1	6		
Fabrication		Acc.		8	4	5	6	1	1	2	1	3	3	2	
		Sous-total		8	4	5	6	1	1	2	1	3	3	2	
Commerce		Acc.	10	28	19	8	31	38	19	14	12	22	15	5	
		Sous-total	10	28	19	8	31	38	19	14	12	22	15	5	
Autres		Acc.	4	1			1					7	2		
		Sous-total	4	1			1					7	2		
Total			81	128	71	68	118	122	115	120	111	111	90	34	

PFF/DGR/DR/BIPOL - Statistiques policières de criminalité (date de clôture: 31/10/2025)
 Les données pour les années 2001 jusqu'à 2014 ne sont plus publiées mais restent disponibles sur demande auprès du service BIPOL.
 Les données pour 2025 ne concernent que le 1er semestre.



Législation sur les étrangers

			2000	2015	2016	2017	2018	2019	2020	2021	2022	2023	2024	2025
Transmigration illégale	Mariages simulés/blancs sans récompense/contrainte	Acc.			1		2	1	2	5	1		3	4
	Cohab. légale de complais. sans récompense/contr.	Acc.		3	1			1		2	3		3	3
	Accès au territoire	Acc.	3	1	3	1	1	2	3	5		3	1	1
	Séjour	Acc.	7	5	5	1	5	11	12	10	13	16	12	8
	Pas de port de documents d'identité ou de voyage	Acc.		1				1			1			
	Inscription au registre des étrangers	Acc.				6		2	13	32	53	36	33	11
	Reconnaissance fraudul. sans récompense/contrainte	Acc.					1	1	3	2	2		2	2
	Sous-total		10	10	10	8	9	19	33	56	73	55	54	27
Trafic d'êtres humains	Acc.						1			1			1	
	Sous-total							1		1			1	
Traite d'êtres humains	Acc.	1												
	Sous-total	1												
Aide au séjour illégal	Acc.				2				2	1				
	Sous-total				2				2	1				
Non spécifié	Acc.	3												
	Sous-total	3												
	Total		14	10	10	10	9	20	35	58	73	55	55	27



Environnement

			2000	2015	2016	2017	2018	2019	2020	2021	2022	2023	2024	2025
Déchets	Déchets par professionnel	Acc.		2	1	3		3	3	1	4	1	1	1
	Déchets par particulier	Acc.		34	25	30	31	18	47	50	30	27	18	8
	Déchets par personne indéterminée	Acc.	6											
	Déchets: permis/autorisation	Acc.			1									
	Non spécifié	Acc.	1											
	Sous-total		7	36	27	33	31	21	50	51	34	28	19	9
Feux d'artifice		Acc.				2							1	
	Sous-total					2							1	
Autres que déchets	Urbanisme	Acc.	7	5	6	11	9	19	22	8	12	19	24	13
	Permis d'environnement	Acc.											1	
	Bruit	Acc.	22			1	1				1			
	Pollution de l'eau	Acc.	1	1				1				1		
	Pollution de l'air	Acc.	2	1		2	9	2	1	1		1		
	Pollution du sol	Acc.			1	1	1							
	Non spécifié	Acc.									1			
	Autres nuisances en matière d'environnement	Acc.	15	1							1	1		
	Sous-total		47	8	8	15	20	22	23	9	15	22	25	13
Biodiversité / Faune et flore	Commerce et détention: législation CITES	Acc.										1		
	Bien-être animal	Acc.	4	2	2	2	6	3	8	5	6	8	9	3
	Protection de la nature	Acc.	1					1	1			1		
	Permis / autorisation animaux	Acc.		2			1	1				1		
	Destruction d'animaux	Acc.	3				2		2		1	1		1
	Tent.	1	1						2			2		
	Sous-total		9	5	2	2	9	5	13	5	7	14	9	4
Non spécifié		Acc.	10											
	Sous-total		10											
	Total		73	49	37	52	60	48	86	65	56	64	54	26



Armes et explosifs

			2000	2015	2016	2017	2018	2019	2020	2021	2022	2023	2024	2025
Détention illégale	Arme à feu	Acc.		7	4	3	3	14	6	8	3	5	2	2
	Arme blanche ou non à feu	Acc.		5	7	4	8	7	4		3	8	6	3
	Munition	Acc.					2	2	1		2	3	1	
	Pièces/accessoires	Acc.									2			
	Non spécifié	Acc.	6											
	Sous-total		6	12	11	7	13	23	11	8	10	16	9	5
Port / transport illégal	Arme à feu	Acc.		1	3	1	1	1		1	1	1		
	Arme blanche ou non à feu	Acc.		11	5	16	14	15	24	23	18	10	9	4
	Objets et/ou substances non conçus comme armes	Acc.											1	
	Non spécifié	Acc.	7											
	Sous-total		7	12	8	17	15	16	24	24	19	11	10	4
Fabrication / réparation illégale	Arme à feu	Acc.							1					
	Sous-total								1					
Explosifs		Acc.	2					1						
	Sous-total		2					1						
Autre	Mesures de sécurité	Acc.									2	1		
	Stockage	Acc.				1		1			3	1		
	Non spécifié	Acc.	5											
	Sous-total		5			1		1		5	2			
	Total		20	24	19	24	29	40	37	32	34	29	19	9



Protection de la personne

			2000	2015	2016	2017	2018	2019	2020	2021	2022	2023	2024	2025
Discrimination	Incitation à la discrimination	Acc.											1	
	Racisme et xénophobie	Acc.				2		1						
	Fondée sur son orientation sexuelle (homophobie)	Acc.									1			
	Autre discrimination	Acc.								1		1	1	
		Sous-total				2		1		1	1	1	2	
Négationnisme et révisionnisme	Révisionnisme	Acc.								1				
		Sous-total								1				
Protection de la vie privée		Acc.	3	2		1		1		1				
		Sous-total	3	2		1		1		1				
Caméras de surveillance		Acc.		3							1		1	
		Sous-total		3							1		1	
Droit à l'image		Acc.				1				2	1		1	
		Sous-total				1				2	1		1	
		Total	3	5		4		2		5	3	1	4	



Westerlo

Infraction Lois spéciales

Hormones et dopage

		2000	2015	2016	2017	2018	2019	2020	2021	2022	2023	2024	2025
Détention	Acc.				2	2	1	2	1	1			
	Sous-total:				2	2	1	2	1	1			
Fabrication et distribution	Acc.							1					
	Sous-total:							1					
	Total:				2	2	1	3	1	1			



Loi du football

		2000	2015	2016	2017	2018	2019	2020	2021	2022	2023	2024	2025
Jet d'objets	Acc.						2		2	1	6	5	7
	Sous-total:						2		2	1	6	5	7
Pénétrer irrégulièrement le stade ou son périmètre	Acc.						1						1
	Sous-total:						1						1
Pénétration zones du stade inaccessibles au public	Acc.								1	5	2	7	
	Sous-total:								1	5	2	7	
Non-respect des injonctions données	Acc.						7	1		1	1	6	1
	Tent.									1	2		
	Sous-total:						7	1		2	3	6	1
Inciter à la haine ou à l'emportement	Acc.						8		1	3	9	7	6
	Tent.										1		
	Sous-total:						8		1	3	10	7	6
Objets pyrotechniques dans le stade ou périmètre	Acc.					2	1	2	2	2	5	2	3
	Sous-total:					2	1	2	2	2	5	2	3
Vente irrégulière de tickets	Acc.	42	21	9	18	4	4		1				
	Sous-total:	42	21	9	18	4	4		1				
Entrave à identification de personne via objet	Acc.											2	3
	Sous-total:											2	3
	Total:	42	21	9	18	6	23	3	7	13	26	29	21

Sécurité privée

		2000	2015	2016	2017	2018	2019	2020	2021	2022	2023	2024	2025
Entreprises de gardiennage / de sécurité	Acc.	1		2									
	Sous-total:	1		2									
	Total:	1		2									



Protection de la jeunesse

		2000	2015	2016	2017	2018	2019	2020	2021	2022	2023	2024	2025
Législation sur l'obligation scolaire	Acc.	1		1	1		2	2	4	1	5	6	2
	Sous-total:	1		1	1		2	2	4	1	5	6	2
Législation sur la protection de la jeunesse	Acc.	1	10	11	15	11	15	6	8	15	28	45	40
	Sous-total:	1	10	11	15	11	15	6	8	15	28	45	40
	Total:	2	10	12	16	11	17	8	12	16	33	51	42

Code pénal social

		2000	2015	2016	2017	2018	2019	2020	2021	2022	2023	2024	2025
Harcèlement au travail	Acc.		1	1	1	3			1		1		
	Sous-total:		1	1	1	3			1		1		
Travail illégal	Acc.	2		1				1					
	Sous-total:	2		1				1					
Fraude sociale aux cotisations (travail au noir)	Acc.					1		1	1	1		2	
	Sous-total:					1		1	1	1		2	
Infr. contre foi publique en droit pénal social	Acc.		1			1			1	1	2		
	Sous-total:		1			1			1	1	2		
Autres	Acc.		1	2	1	2	7	6	4		3		1
	Sous-total:		1	2	1	2	7	6	4		3		1
	Total:	2	3	4	2	7	7	8	7	2	6	2	1

Ivresse et alcool

		2000	2015	2016	2017	2018	2019	2020	2021	2022	2023	2024	2025
Ivresse publique	Acc.	7	3	3	1	1	2	1	4	3	5	1	2
	Sous-total:	7	3	3	1	1	2	1	4	3	5	1	2
Non spécifié	Acc.								1		4		
	Sous-total:								1		4		
	Total:	7	3	3	1	1	2	1	5	3	9	1	2



Registre de population

		2000	2015	2016	2017	2018	2019	2020	2021	2022	2023	2024	2025
	Acc.	10	30	34	33	26	17	27	42	46	38	35	25
	Sous-total:	10	30	34	33	26	17	27	42	46	38	35	25
	Total:	10	30	34	33	26	17	27	42	46	38	35	25

Carte d'identité

		2000	2015	2016	2017	2018	2019	2020	2021	2022	2023	2024	2025
Pas en possession	Acc.	1	1		1	1	1			1	2	1	
	Sous-total:	1	1		1	1	1			1	2	1	
Refus de présentation	Acc.					1		1					1
	Sous-total:					1		1					1
	Total:	1	1		1	2	1	1		1	2	1	1

Santé publique

		2000	2015	2016	2017	2018	2019	2020	2021	2022	2023	2024	2025
Politique de la santé	Acc.							1					
	Sous-total:							1					
Interdiction de fumer	Acc.		1										
	Sous-total:		1										
Législation médicaments	Acc.									2	1	1	
	Sous-total:									2	1	1	
Vente de tabac	Acc.					1							
	Sous-total:					1							
Denrées alimentaires	Acc.				1	1						1	
	Sous-total:				1	1						1	
Refus ou négligence respect mesures	Acc.							333	133				
	Sous-total:							333	133				
Autres	Acc.							1					
	Sous-total:							1					
	Total:		1		1	2		335	133	2	1	2	



Travail

		2000	2015	2016	2017	2018	2019	2020	2021	2022	2023	2024	2025
Règlement général protection du travail	Acc.	2											
	Sous-total:	2											
Commerce ambulant	Acc.		2	1	1	2		3	1			1	
	Sous-total:		2	1	1	2		3	1			1	
Fraude sociale aux cotisations (travail au noir)	Acc.	1					1						
	Sous-total:	1					1						
Travailleurs étrangers	Acc.	1				1							
	Sous-total:	1				1							
Autres	Acc.									1			
	Sous-total:									1			
	Total:	4	2	1	1	3	1	3	1	1		1	

Protection des revenus publics

		2000	2015	2016	2017	2018	2019	2020	2021	2022	2023	2024	2025
Douane et accises	Acc.											1	
	Sous-total:											1	
Taxe de circulation / TMC	Acc.		1	3	4	3	3						2
	Sous-total:		1	3	4	3	3						2
Fraude TVA	Acc.											1	1
	Sous-total:											1	1
Fraude fiscale - impôts sur le revenu	Acc.	1											
	Sous-total:	1											
Fraude autres revenus publics	Acc.	11											
	Sous-total:	11											
Non spécifié	Acc.		5	2	1		1				1		
	Sous-total:		5	2	1		1				1		
	Total:	12	6	5	5	3	4				1	2	3



Législation économique

		2000	2015	2016	2017	2018	2019	2020	2021	2022	2023	2024	2025
Sociétés	Acc.					1					2	1	1
	Sous-total:					1					2	1	1
Délit d'initié	Acc.	5											
	Sous-total:	5											
Autres	Acc.		1										
	Sous-total:		1										
	Total:	5	1			1					2	1	1

Pratiques commerciales

		2000	2015	2016	2017	2018	2019	2020	2021	2022	2023	2024	2025
Pratiques du marché et protection du consommateur	Acc.	3	1										
	Sous-total:	3	1										
Registre de commerce	Acc.									1			
	Sous-total:									1			
Autres	Acc.	1		3	2	1		1			3		
	Sous-total:	1		3	2	1		1			3		
	Total:	4	1	3	2	1		1		1	3		



Autres lois spéciales

		2000	2015	2016	2017	2018	2019	2020	2021	2022	2023	2024	2025
Transport	Acc.			1				1				1	
	Sous-total:			1				1				1	
Infr. dans le secteur audiovisuel	Acc.	2											
	Sous-total:	2											
Dégradation involontaire câbles télécommunication	Acc.			1	1	3	2	10	12	25	10	5	3
	Sous-total:			1	1	3	2	10	12	25	10	5	3
Protection (pièce de l') uniforme policier	Acc.									1			
	Sous-total:									1			
Autres	Acc.	14				3							
	Sous-total:	14				3							
	Total:	16		2	1	6	2	11	12	26	10	6	3

STATISTIQUES POLICIERES DE CRIMINALITE

LIEU DE PERPETRATION: COMMUNE

Westerlo

***ANNEXE III: DETAIL
FIGURES CRIMINELLES / PHENOMENES***



Westerlo

FC Vol moyen de transport

		2000	2015	2016	2017	2018	2019	2020	2021	2022	2023	2024	2025
Vol de voiture	Acc.	33	4	2	5	3	3	6	3		5		1
	Tent.	6		2		1							
	Total	39	4	4	5	4	3	6	3		5		1
Vol de moto	Acc.	1	1		1	1		3	1	1			
	Tent.				1								
	Total	1	1		2	1		3	1	1			
Carjacking	Acc.	1									1		
	Tent.												
	Total	1									1		
Homejacking	Acc.								1				
	Tent.												
	Total								1				
Vol dans les garages	Acc.	3			1								
	Tent.												
	Total	3			1								
Vol de vélomoteur	Acc.	36	8	5	2	8	2	7	2	4	5	5	
	Tent.	1	1					1					
	Total	37	9	5	2	8	2	8	2	4	5	5	
Vol de vélo	Acc.	43	70	56	68	92	59	35	48	65	63	42	20
	Tent.									1	2		
	Total	43	70	56	68	92	59	35	48	66	65	42	20



FC Cambriolage

		2000	2015	2016	2017	2018	2019	2020	2021	2022	2023	2024	2025
Cambriolage dans habitation	Acc.	124	35	43	30	33	23	42	26	34	16	20	9
	Tent.	110	31	22	27	14	19	15	20	9	11	12	5
	Total	234	66	65	57	47	42	57	46	43	27	32	14
Cambriolage ds entreprise ou commerce	Acc.	32	28	13	17	5	12	8	3	8	2	5	
	Tent.	23	9	8	17	5	4		3	6	1	3	1
	Total	55	37	21	34	10	16	8	6	14	3	8	1
Cambriolage ds service public ou bâtiment administ	Acc.	2	3		5	2	3	4	4		3	1	
	Tent.	7	1	1	2	1			2		2	5	1
	Total	9	4	1	7	3	3	4	6		5	6	1
Vol au béliier	Acc.	2	1										
	Tent.	1											
	Total	3	1										
Cambriolage dans bâtiment (total)	Acc.	156	66	55	50	39	38	54	33	42	21	26	9
	Tent.	138	41	31	46	20	23	15	25	15	14	20	7
	Total	294	107	86	96	59	61	69	58	57	35	46	16

FC Vol autre

		2000	2015	2016	2017	2018	2019	2020	2021	2022	2023	2024	2025
Vol à main armée	Acc.	4	2	1	1				1	5			1
	Tent.		1						1				
	Total	4	3	1	1				2	5			1
Vol avec violence sans arme	Acc.	5	2	3	4	2	8	1	7	10	5	5	1
	Tent.		1	5		2	3	2	2	1	5	2	1
	Total	5	3	8	4	4	11	3	9	11	10	7	2
Vol dans ou sur un véhicule	Acc.	62	14	35	14	27	28	17	9	9	21	8	9
	Tent.	12	2	5	5	1	4	3		3			
	Total	74	16	40	19	28	32	20	9	12	21	8	9



FC Vol autre

		2000	2015	2016	2017	2018	2019	2020	2021	2022	2023	2024	2025
Vol d'armes et explosifs	Acc.		2		1	2	1	3	2			1	
	Total		2		1	2	1	3	2			1	
Vol à l'arraché	Acc.	4	1		1		3		1	1	1		1
	Tent.								1				
Total		4	1		1		3		2	1	1		1
Vol à la tire	Acc.	17	30	19	16	11	16	8	5	7	6	3	
	Tent.				2								
Total		17	30	19	18	11	16	8	5	7	6	3	
Vol à l'étalage	Acc.	25	19	32	42	38	36	19	43	21	28	26	14
	Tent.					3	2				1		
Total		25	19	32	42	41	38	19	43	21	29	26	14
Vol par ruse	Acc.		6	2	2	2	6	1	4	3	1		1
	Tent.			2			1				1		
Total			6	4	2	2	7	1	4	3	2		1
Vol de métaux	Acc.		5	4	1	1	2	2	1	3	1	1	1
	Tent.								1				
Total			5	4	1	1	2	2	2	3	1	1	1
Vol sur les chantiers	Acc.	11	12	6	3	8	4	3	2	4	2		3
	Tent.			1		1		1			1	1	
Total		11	12	7	3	9	4	4	2	4	3	1	3
Home-invasion	Acc.								1	2			
	Total								1	2			
Vol d'animaux	Acc.	5	4	4		3	5	6		4	3		
	Total	5	4	4		3	5	6		4	3		
Vol de cargaison	Acc.					1	1	1		1			1
	Tent.						1						
Total					1	2	1			1			1



Criminalité ICT

		2000	2015	2016	2017	2018	2019	2020	2021	2022	2023	2024	2025
Fraude de cartes de paiements	Acc.	1	10	5	3	2	3	3	4		1	7	3
	Tent.		1	2									
	Total	1	11	7	3	2	3	3	4		1	7	3
Phishing	Acc.					1	14	65	28	27	23	28	14
	Tent.						8	8	2		1		
	Total					1	22	73	30	27	24	28	14
Ransomware	Acc.				1		1			1			
	Tent.												
	Total				1		1			1			
Shouldersurfing	Acc.		1				1		1				
	Tent.												
	Total		1				1		1				
Skimming	Acc.				1				1				
	Tent.												
	Total				1				1				

FC Autre

		2000	2015	2016	2017	2018	2019	2020	2021	2022	2023	2024	2025
Violence contre les métiers d'intérêt général	Acc.	2	10	4	10	1	3	4	3	3	9	4	3
	Tent.												
	Total	2	10	4	10	1	3	4	3	3	9	4	3
Graffiti	Acc.		1		2		3	1	4	4	1		1
	Tent.												
	Total		1		2		3	1	4	4	1		1
Dégradation de voiture	Acc.	8	10	15	13	22	27	26	29	30	21	34	9
	Tent.												
	Total	8	10	15	13	22	27	26	29	30	21	34	9
Rixe au couteau	Acc.			1				1	1		1	2	
	Tent.							2				1	
	Total			1				3	1		1	3	



PH Violence intrafamiliale (VIF)

		2000	2015	2016	2017	2018	2019	2020	2021	2022	2023	2024	2025
VIF: physique, dans le couple	Acc.	9	25	37	28	32	32	33	21	40	33	39	16
	Tent.						1	1			1		2
	Total	9	25	37	28	32	33	34	21	40	34	39	18
VIF: physique, envers des descendants	Acc.	1	4	5	8	3	2	2	3	7	8	10	2
	Tent.				1		1						2
	Total	1	4	5	9	3	3	2	3	7	8	10	4
VIF: physique, envers d'autres membres	Acc.	13	2	6	7	6	7	4	8	5	3	13	1
	Tent.										1		
	Total	13	2	6	7	6	7	4	8	5	4	13	1
VIF: sexuelle, dans le couple	Acc.		1		1								
	Total		1		1								
VIF: sexuelle, envers des descendants	Acc.		1	2	1	1			3	1			
	Total		1	2	1	1			3	1			
VIF: psychique, dans le couple	Acc.	17	22	16	23	20	21	31	38	32	25	30	9
	Total	17	22	16	23	20	21	31	38	32	25	30	9
VIF: psychique, envers des descendants	Acc.					1		1	1	1	1	2	
	Total					1		1	1	1	1	2	
VIF: psychique, envers d'autres membres	Acc.		1	1		1			1				1
	Total		1	1		1			1				1
VIF: économique, dans le couple	Acc.		2	1	4	4	5	5	3	2	1	7	
	Tent.			1									
	Total		2	2	4	4	5	5	3	2	1	7	
VIF: économique, envers des descendants	Acc.	1	1			1						1	
	Total	1	1			1						1	
VIF: économique, envers d'autres membres	Acc.	2	4	10	7	6	7	6	4	2	2	1	
	Total	2	4	10	7	6	7	6	4	2	2	1	



PH Hormones et dopage

		2000	2015	2016	2017	2018	2019	2020	2021	2022	2023	2024	2025
Dopage humain	Acc.				2	2	1	3	1	1			
	Total				2	2	1	3	1	1			
Engraissement illégal	Acc.		2										
	Total		2										

PH Drogues

		2000	2015	2016	2017	2018	2019	2020	2021	2022	2023	2024	2025
Vente de cocaïne	Acc.		3	3	1	3	4	1	1	1	5	2	2
	Total		3	3	1	3	4	1	1	1	5	2	2
Production de drogues synthétiques	Acc.		1			2					1		1
	Total		1			2					1		1
Vente de drogues synthétiques	Acc.		12	5	4	13	20	9	6	3	12	5	1
	Total		12	5	4	13	20	9	6	3	12	5	1
Production de cannabis (culture)	Acc.		3	3	3	3	1	1	1	1	3	2	2
	Total		3	3	3	3	1	1	1	1	3	2	2
Vente de cannabis en grande quantité	Acc.		1			1					2		
	Total		1			1					2		
Import-export d'héroïne	Acc.						1						
	Total						1						
Vente-traffic d'héroïne	Acc.		1		1	1	1						
	Total		1		1	1	1						

PH Trafic d'armes

		2000	2015	2016	2017	2018	2019	2020	2021	2022	2023	2024	2025
Commerce et production d'arme à feu et mun.	Acc.							1					
	Total							1					



PH Traite des êtres humains

	2000	2015	2016	2017	2018	2019	2020	2021	2022	2023	2024	2025
TEH - exploitation économique Acc.											1	
Total											1	
TEH - exploitation sexuelle Acc.					1	1				2	1	
Total					1	1				2	1	

PH Violence dans l'espace public

	2000	2015	2016	2017	2018	2019	2020	2021	2022	2023	2024	2025
Violence physique (transport public) Acc.			3	2		1			2	3	2	
Tent.							1					1
Total			3	2		1	1		2	3	2	1
Violence physique (voie publique) Acc.	21	22	17	17	17	16	18	16	22	20	30	9
Tent.	1					1	2				1	
Total	22	22	17	17	17	17	20	16	22	20	31	9
Violence physique (autre endroit public) Acc.		1	2	2	4	2	3	3	3	5	2	2
Total		1	2	2	4	2	3	3	3	5	2	2
Violence physique (endroit accessible au public) Acc.	45	33	26	25	22	11	6	16	15	25	15	12
Tent.		1								1		
Total	45	34	26	25	22	11	6	16	15	26	15	12
Violence sexuelle (transport public) Acc.	1	2	2	1	2		1		1	1		1
Total	1	2	2	1	2		1		1	1		1
Violence sexuelle (voie publique) Acc.	3	5	4	5	5	2	2	3	1	1	1	2
Total	3	5	4	5	5	2	2	3	1	1	1	2
Violence sexuelle (autre endroit public) Acc.	4	1	1		2	1		1		2		1
Total	4	1	1		2	1		1		2		1
Violence sexuelle (endroit accessible au public) Acc.		2	5	2	3	4	3	3	5	6	9	2
Total		2	5	2	3	4	3	3	5	6	9	2
Violence psychique (transport public) Acc.				1	1	1				1		
Total				1	1	1				1		



PH Violence dans l'espace public

		2000	2015	2016	2017	2018	2019	2020	2021	2022	2023	2024	2025
Violence psychique (voie publique)	Acc.	14	9	8	2	13	14	6	19	9	7	18	8
	Total	14	9	8	2	13	14	6	19	9	7	18	8
Violence psychique (autre endroit public)	Acc.	2	3	1	3	4	4	1	1	3	3	3	2
	Total	2	3	1	3	4	4	1	1	3	3	3	2
Violence psychique (endroit accessible au public)	Acc.	17	9	11	16	12	8	8	7	7	14	15	
	Total	17	9	11	16	12	8	8	7	7	14	15	
Vol à main armée (voie publique)	Acc.									1			
	Total									1			
Vol à main armée (autre endroit public)	Acc.									1			
	Tent.		1										
	Total		1							1			
Vol à main armée (endroit accessible au public)	Acc.	4			1					1			1
	Tent.								1				
	Total	4			1				1	1			1
Vol avec violence sans arme (voie publique)	Acc.	2	1	1	2			1		1		1	
	Tent.			1				1	1				
	Total	2	1	2	2			2	1	1		1	
Vol avec violence sans arme (autre endroit public)	Acc.						1		1		1		
	Total						1		1		1		
Vol avec violence sans arme (endr. acces. au pub.)	Acc.	2	1	1			3		1	2			1
	Total	2	1	1			3		1	2			1



PH Autre

		2000	2015	2016	2017	2018	2019	2020	2021	2022	2023	2024	2025
Faux policiers	Acc.									1		1	
	Tent.			1									
	Total			1						1		1	
Terrorisme, extrémisme et radicalisme	Acc.						1		1	1			
	Tent.												
	Total						1		1	1			
Cyberharcèlement	Acc.		15	9	21	15	18	19	12	22	14	15	3
	Tent.												
	Total		15	9	21	15	18	19	12	22	14	15	3
Fraude à l'identité	Acc.	1	10	11	10	15	14	12	5	18	15	8	4
	Tent.			1	3	5	3	1		1			
	Total	1	10	12	13	20	17	13	5	19	15	8	4

STATISTIQUES POLICIERES DE CRIMINALITE

LIEU DE PERPETRATION: COMMUNE

Westerlo

***ANNEXE IV: FAITS ENREGISTRES
NON CRIMINELS***



Westerlo

Faits non criminels

Maladies / Décès / Disparition

	2000	2015	2016	2017	2018	2019	2020	2021	2022	2023	2024	2025
Suicide	10	4	6	4	4	12	5	13	11	11	6	1
Personne malade	2	8	3	9	8	9	10	12	7	8	12	9
Décès suspect	3	5	4	6	7	8	2	3	5	6	4	4
Décès naturel		1		2		2	2	1	6	5	5	2
Disparition (personne disparue)	4	8	10	19	8	6	10	5	11	9	7	2
Accident (sauf roulage)	2	1	4	4	5	3	1	2	3	5	1	2
Sécurité des travailleurs (accident du travail)											1	1
Total	21	27	27	44	32	40	30	36	43	44	36	21

Appels

	2000	2015	2016	2017	2018	2019	2020	2021	2022	2023	2024	2025
Alarme	1											
Appels	2								1			
Total	3								1			

Problèmes sociaux

	2000	2015	2016	2017	2018	2019	2020	2021	2022	2023	2024	2025
Différends familiaux	44	7	6	34	32	27	27	35	54	45	69	32
Différend (pas de coups)	12	3	11	7	8	7	4	6	10	11	2	5
Affaire civile	19	2	2	2	3	4		2	5	3	2	
Protection de la jeunesse		2	1	1	3	1		2	6	4	6	3
Autres	9	19	17	22	29	22	19	28	20	20	30	6
Total	84	33	37	66	75	61	50	73	95	83	109	46



Catastrophes

	2000	2015	2016	2017	2018	2019	2020	2021	2022	2023	2024	2025
Dégâts tempête	2						1	1		1		
Problèmes causés par l'eau	1											
Dégâts eau	1								1			
Total	4						1	1	1	1		

Ordre public

	2000	2015	2016	2017	2018	2019	2020	2021	2022	2023	2024	2025
Troubles			5	1		1	1			1	1	
Autres	2	2		1		1						
Total	2	2	5	2		2	1			1	1	

Agissements suspects

	2000	2015	2016	2017	2018	2019	2020	2021	2022	2023	2024	2025
	13	5	3	4	3	2	1	4	3	3	1	1
Total	13	5	3	4	3	2	1	4	3	3	1	1

Objets trouvés

	2000	2015	2016	2017	2018	2019	2020	2021	2022	2023	2024	2025
	7	2							1	1		
Total	7	2							1	1		

Objets perdus

	2000	2015	2016	2017	2018	2019	2020	2021	2022	2023	2024	2025
	73	737	832	951	942	765	632	660	669	590	477	239
Total	73	737	832	951	942	765	632	660	669	590	477	239



Autres non-infractions

	2000	2015	2016	2017	2018	2019	2020	2021	2022	2023	2024	2025
Ordonnance de capture								1	1			
Non-respect des conditions	1	2	1	1	1	2	2	15	10	4	3	4
Procès-verbal d'information	15	17	8	6	7	14	10	13	6	7	5	4
Notification		23	23	24	24	8	5	11	16	16	4	11
Dégradation involontaire câbles (non-télécom)		2				2	1		1	2	1	
Demande signalement surveillance électronique									9	20	17	2
Fonction de contrôle armes			1					2	1			
Non spécifié								2	3			10
Autres non infractions	1											
Total	17	44	33	31	32	26	18	44	47	49	30	31