

# ***STATISTIQUES POLICIERES DE CRIMINALITE***

---

*LIEU DE PERPETRATION: COMMUNE*

**Vosselaar**

***2000 - 1er Semestre 2025***

*Police fédérale - DGRIDRIIBIPOL*

# ***STATISTIQUES POLICIERES DE CRIMINALITE***

---

*LIEU DE PERPETRATION: COMMUNE*

**Vosselaar**

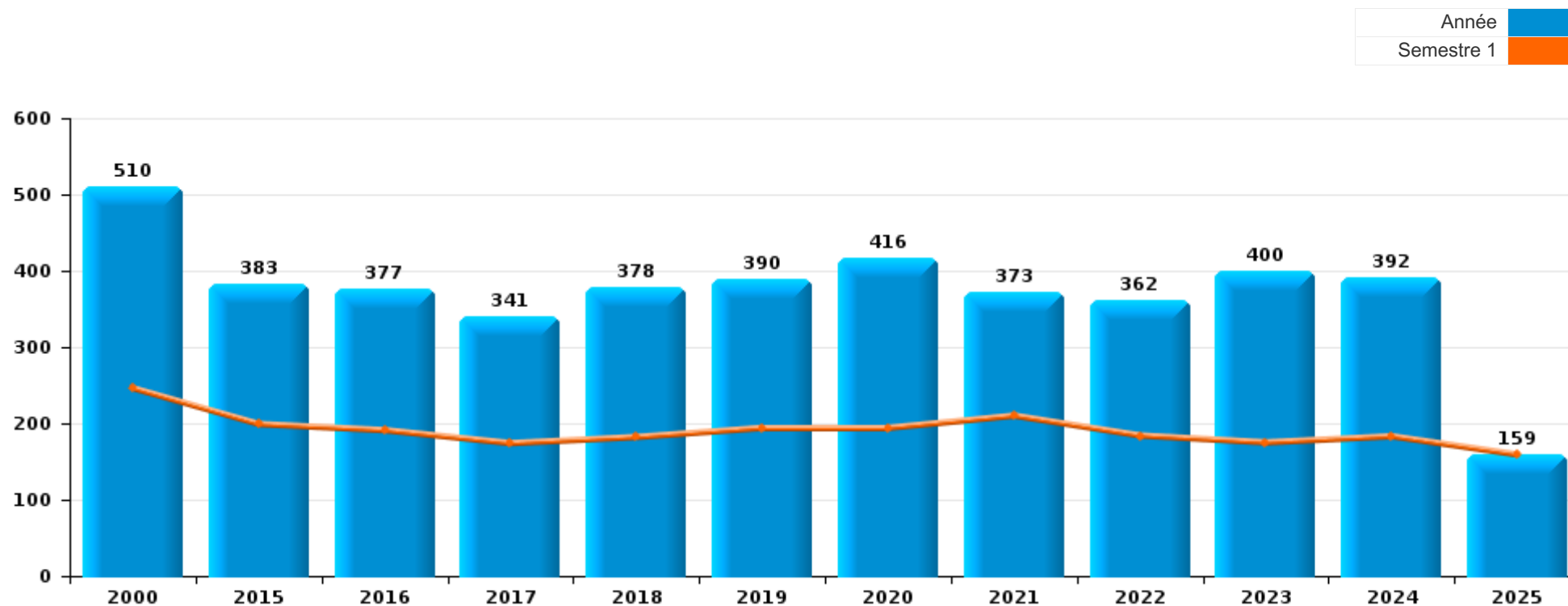
***PARTIE I : INFRACTIONS JUDICIAIRES***

## CRIMINALITE ENREGISTREE COMMISE AU NIVEAU DE LA COMMUNE



### Vosselaar

	2000	2015	2016	2017	2018	2019	2020	2021	2022	2023	2024	2025
Nombre total des délits	510	383	377	341	378	390	416	373	362	400	392	159



FPF/DGR/DRI/BIPOL - Statistiques policières de criminalité (date de clôture: 31/10/2025)

Les données pour les années 2001 jusqu'à 2014 ne sont plus publiées mais restent disponibles sur demande auprès du service BIPOL.

Les données pour 2025 ne concernent que le 1er semestre.



Vosselaar

	2000	2015	2016	2017	2018	2019	2020	2021	2022	2023	2024	2025
Vol et extorsion	191	149	129	118	154	115	60	64	102	94	95	41
Dégradation de la propriété	108	58	47	40	44	34	40	44	39	31	34	12
Fraude	28	23	21	11	28	31	43	42	28	44	53	10
Criminalité informatique		13	10	8	11	25	51	36	43	42	57	37
Infr. contre l'intégrité physique	29	26	27	20	31	28	19	35	33	39	28	9
Infr. contre autres valeurs morales et sentiments	9	25	32	36	14	25	32	26	24	28	27	12
Drogues	28	19	17	16	21	11	24	26	23	26	21	3
Législation sur les étrangers	11	7	24	23	20	63	3	10	11	6	17	3
Infr. contre la sécurité publique	7	8	12	15	14	11	29	14	13	13	14	6
Environnement	12	20	19	19	9	7	17	10	6	7	1	5
Infr. contre la foi publique	12	7	5		2	12	11	14	9	14	6	1
Infr. contre les mœurs	11	4	6	4	8	10	10	5	6	9	11	8
Santé publique		1		1		2	50	28		2		
Protection de la jeunesse		4	7	9	5	5	8	6	8	12	7	7
Armes et explosifs	3	5	5	3	6	4	7	3	5	5	8	
Infr. contre la famille	9	6	1	7	4	1	4	1	1	4	2	2
Autres lois spéciales	8	1		2	2				2	16	5	2
Infr. contre l'autorité publique	2	1	6	2	1		2		5	2	1	
Protection de la personne	4	1		2	2	1		6	3	3		
Protection des revenus publics	17										1	
Contravention Code pénal	12											
Ivresse et alcool	5		1	1			1				2	1
Registre de population	1	2	3	3								
Code pénal social		1	1		1	2		1		1	1	
Hormones et dopage	1	1					2	1		1		
Infr. contre la liberté individuelle			1	1			1				1	
Infr. relative au statut juridique de l'enfant			1		1		1					
Législation économique						3						
Marchand de sommeil			1					1				
Sécurité privée	2											
Travail		1	1									
Code pénal militaire et milice							1					
Exercice illégal de l'autorité publique									1			
Pratiques commerciales										1		
<b>Sous-total</b>	<b>510</b>	<b>383</b>	<b>377</b>	<b>341</b>	<b>378</b>	<b>390</b>	<b>416</b>	<b>373</b>	<b>362</b>	<b>400</b>	<b>392</b>	<b>159</b>
<b>Contravention règlement policier local</b>		38	28	26	31	21	29	15	15	13	18	4
<b>Sous-total</b>		<b>38</b>	<b>28</b>	<b>26</b>	<b>31</b>	<b>21</b>	<b>29</b>	<b>15</b>	<b>15</b>	<b>13</b>	<b>18</b>	<b>4</b>
<b>Total</b>	<b>510</b>	<b>421</b>	<b>405</b>	<b>367</b>	<b>409</b>	<b>411</b>	<b>445</b>	<b>388</b>	<b>377</b>	<b>413</b>	<b>410</b>	<b>163</b>

FPF/DGR/DRI/BIPOL - Statistiques policières de criminalité (date de clôture: 31/10/2025)

Les données pour les années 2001 jusqu'à 2014 ne sont plus publiées mais restent disponibles sur demande auprès du service BIPOL.

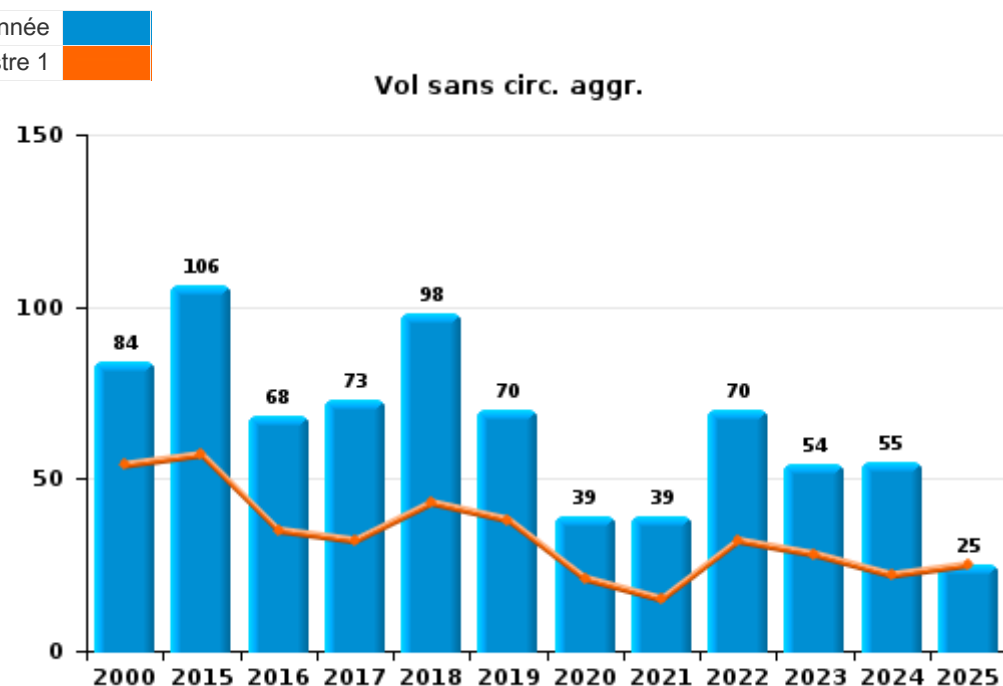
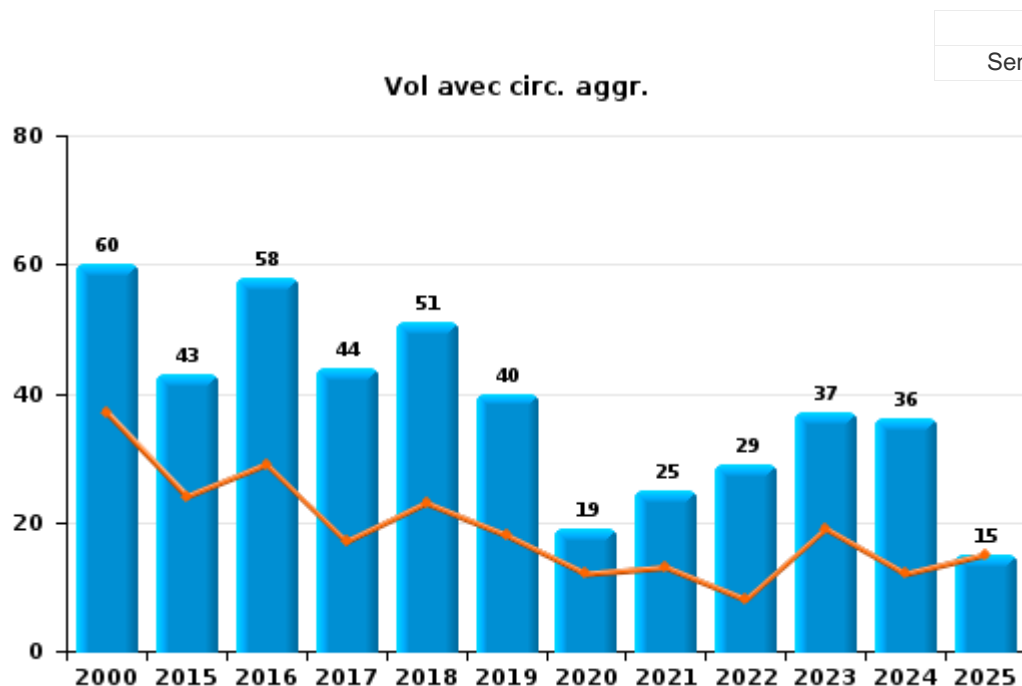
Les données pour 2025 ne concernent que le 1er semestre.



I.1. Catégorie des infractions : Vol et extorsion (top 5 des infractions au niveau national 2024)

Vosselaar

	2000	2015	2016	2017	2018	2019	2020	2021	2022	2023	2024	2025
Vol sans circ. aggr.	84	106	68	73	98	70	39	39	70	54	55	25
Vol avec circ. aggr.	60	43	58	44	51	40	19	25	29	37	36	15
Vol non spécifié	46		1									
Extorsion	1		2	1	5	5	2		3	3	4	1
<b>Total</b>	<b>191</b>	<b>149</b>	<b>129</b>	<b>118</b>	<b>154</b>	<b>115</b>	<b>60</b>	<b>64</b>	<b>102</b>	<b>94</b>	<b>95</b>	<b>41</b>





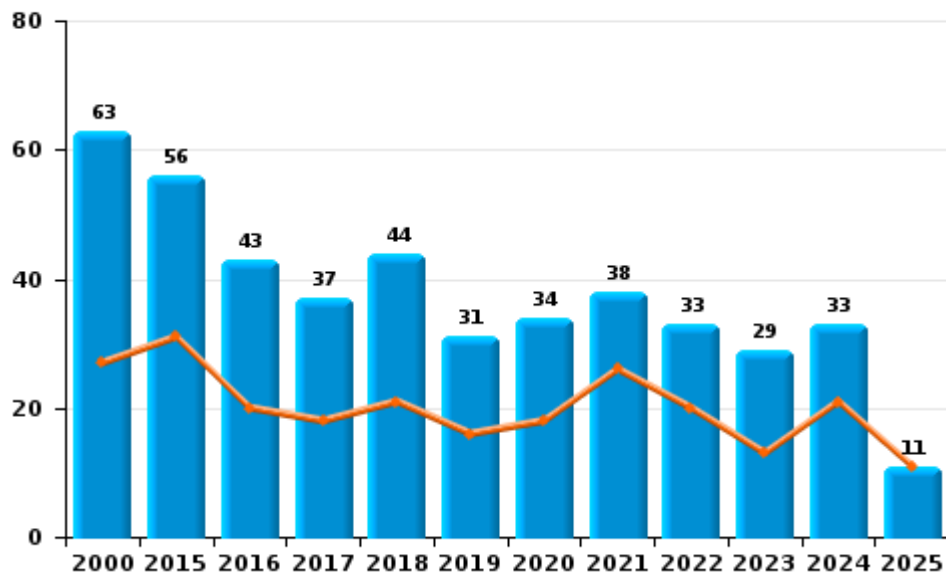
I.2. Catégorie des infractions : Dégradation de la propriété (top 5 des infractions au niveau national 2024)

Vosselaar

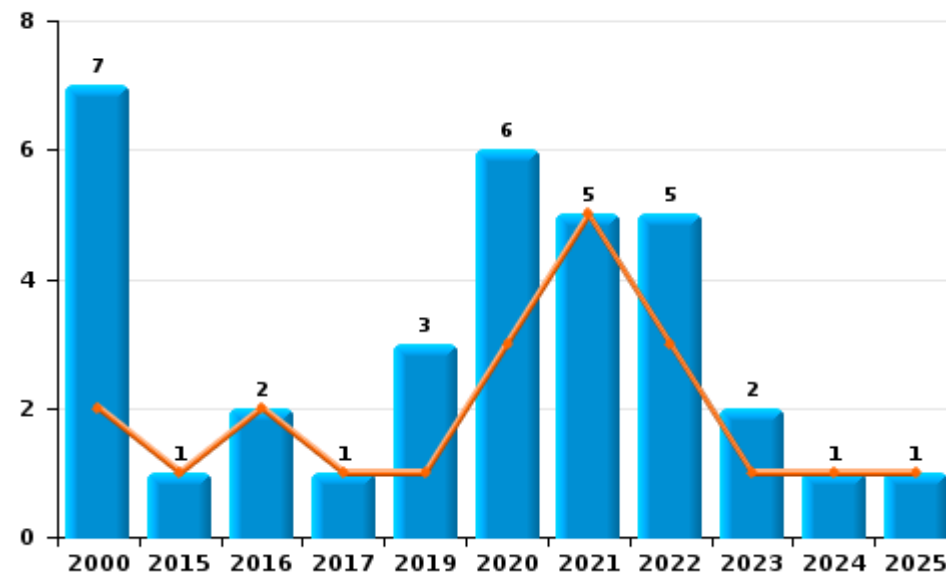
	2000	2015	2016	2017	2018	2019	2020	2021	2022	2023	2024	2025
Vandalisme	63	56	43	37	44	31	34	38	33	29	33	11
Destruction, dénaturation, dégradation	38		1	2				1				
Incendie volontaire	2	1	2	1		2	5	4	5			1
Incendie involontaire	5					1	1	1		2	1	
Destruction par explosion volontaire		1	1						1			
<b>Total</b>	<b>108</b>	<b>58</b>	<b>47</b>	<b>40</b>	<b>44</b>	<b>34</b>	<b>40</b>	<b>44</b>	<b>39</b>	<b>31</b>	<b>34</b>	<b>12</b>

Année ■  
Semestre 1 ■

Vandalisme



Incendie

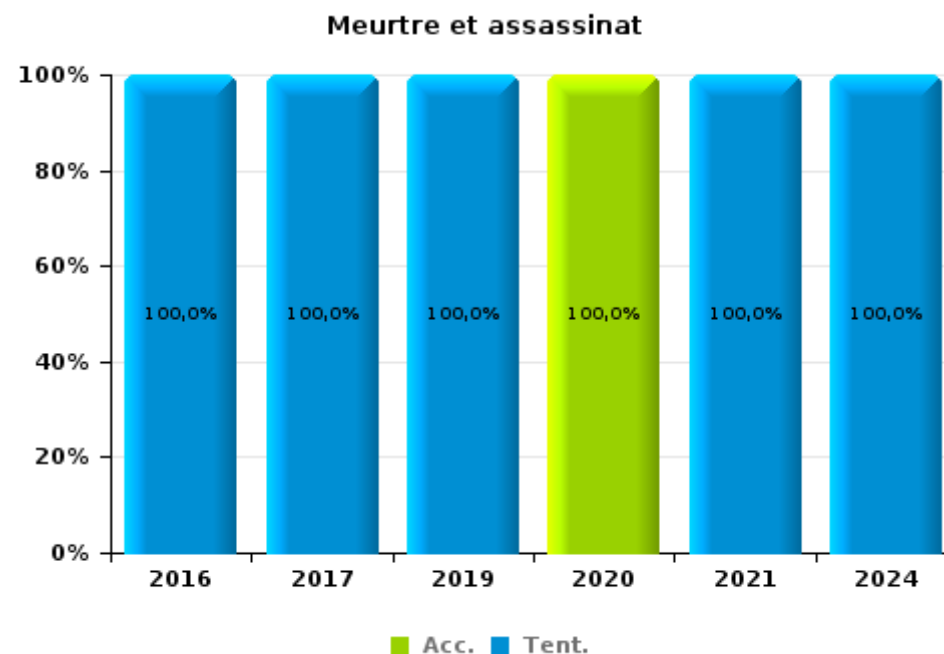
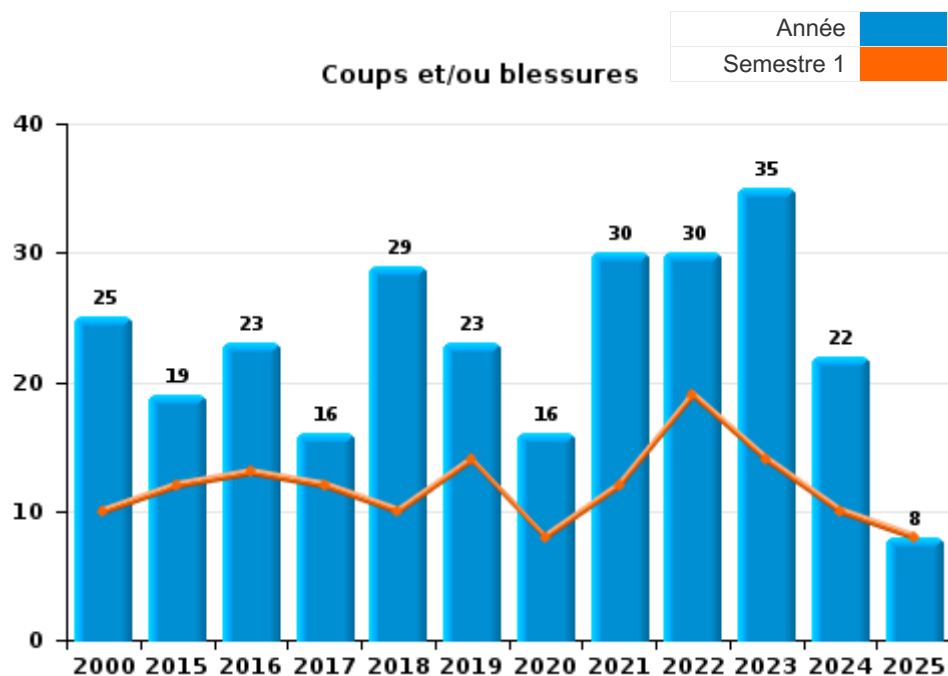




I.3. Catégorie des infractions : Infr. contre l'intégrité physique (top 5 des infractions au niveau national 2024)

Vosselaar

	2000	2015	2016	2017	2018	2019	2020	2021	2022	2023	2024	2025
Coups et/ou blessures	25	19	23	16	29	23	16	30	30	35	22	8
Autres	4	7	3	3	2	4	2	4	3	4	5	1
Meurtre et assassinat			1	1		1	1	1			1	
<b>Total</b>	<b>29</b>	<b>26</b>	<b>27</b>	<b>20</b>	<b>31</b>	<b>28</b>	<b>19</b>	<b>35</b>	<b>33</b>	<b>39</b>	<b>28</b>	<b>9</b>





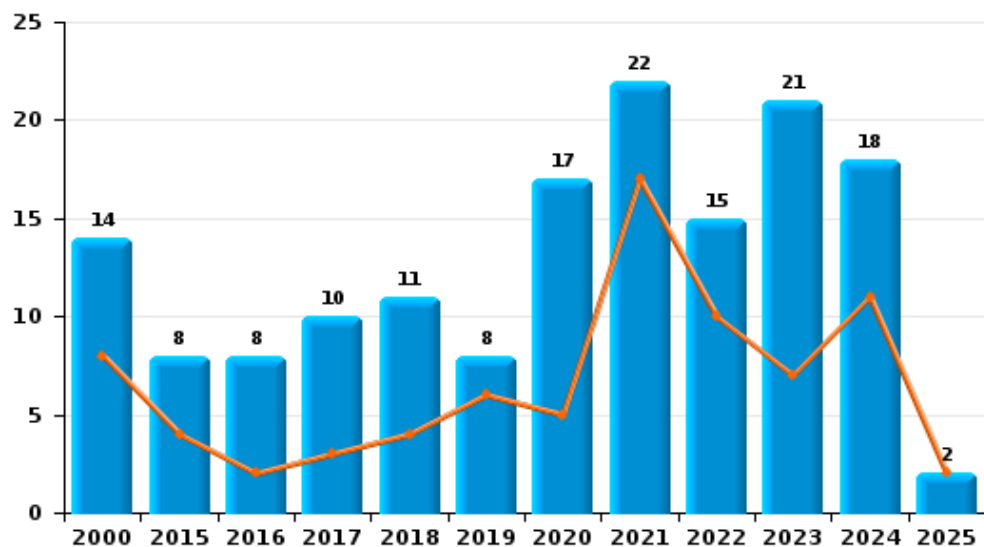
**I.4. Catégorie des infractions : Drogues (top 5 des infractions au niveau national 2024)**

**Vosselaar**

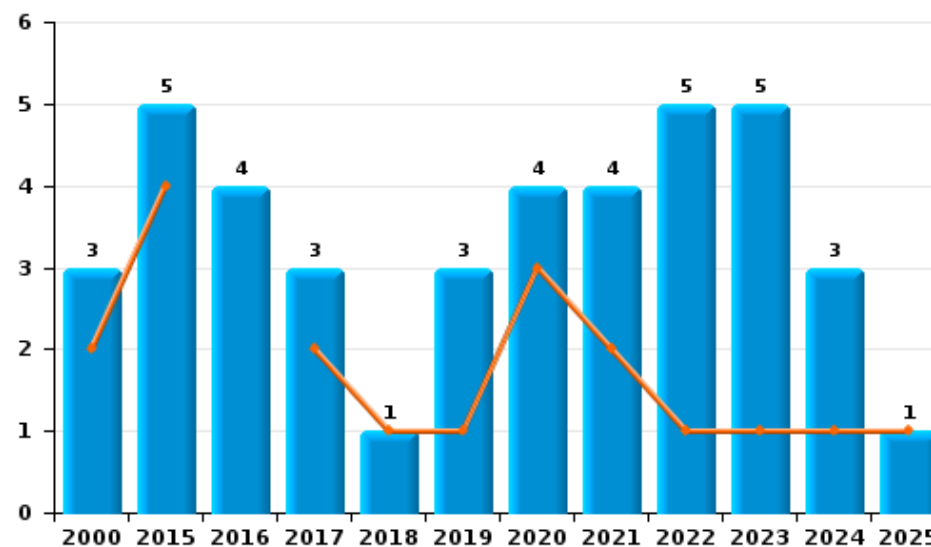
	2000	2015	2016	2017	2018	2019	2020	2021	2022	2023	2024	2025
Détention	14	8	8	10	11	8	17	22	15	21	18	2
Commerce	3	5	4	3	1	3	4	4	5	5	3	1
Autres	2	3		2	4		2		2			
Fabrication		2	5		4		1		1			
Usage	7											
Importation et exportation	2	1		1	1							
<b>Total</b>	<b>28</b>	<b>19</b>	<b>17</b>	<b>16</b>	<b>21</b>	<b>11</b>	<b>24</b>	<b>26</b>	<b>23</b>	<b>26</b>	<b>21</b>	<b>3</b>



**Détention**



**Commerce**



FPF/DGR/DRI/BIPOL - Statistiques policières de criminalité (date de clôture: 31/10/2025)  
 Les données pour les années 2001 jusqu'à 2014 ne sont plus publiées mais restent disponibles sur demande auprès du service BIPOL.  
 Les données pour 2025 ne concernent que le 1er semestre.



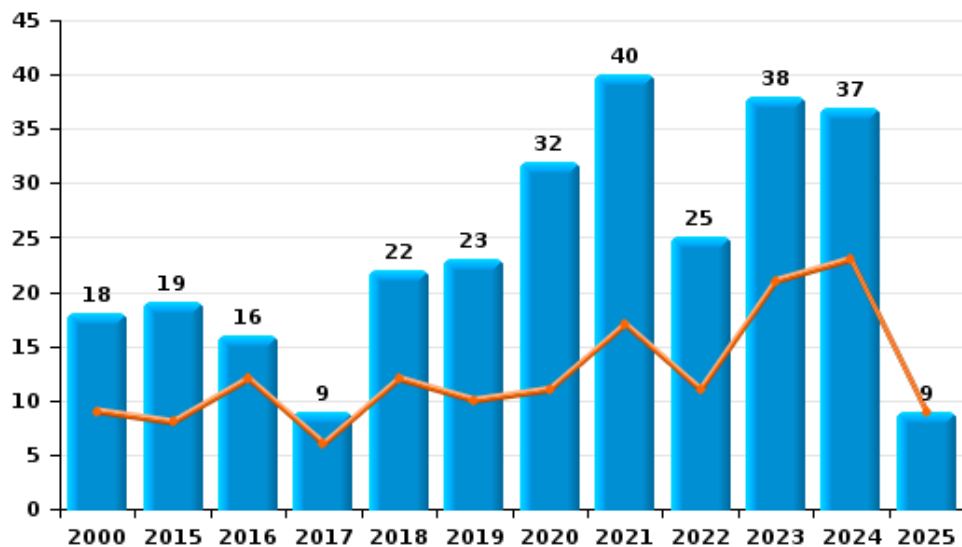
I.5. Catégorie des infractions : Fraude (top 5 des infractions au niveau national 2024)

Vosselaar

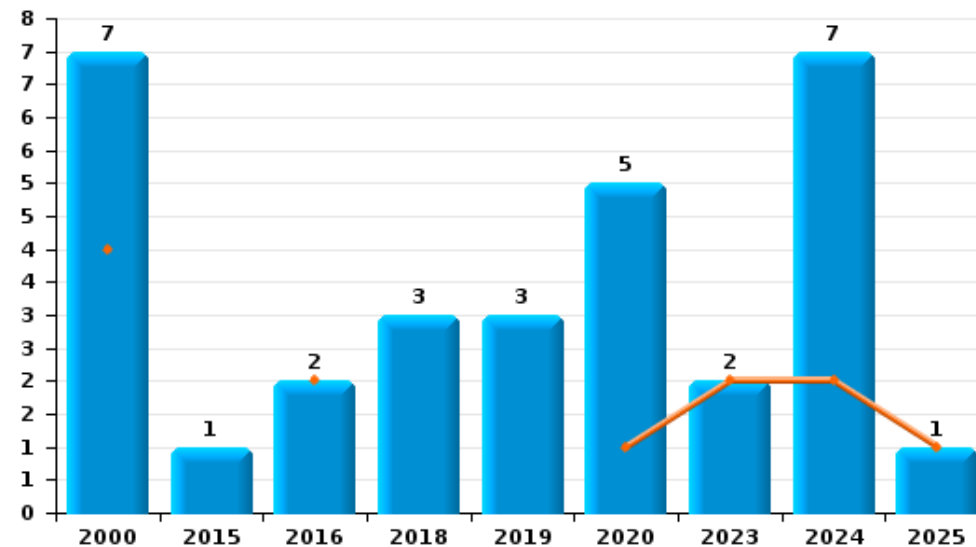
	2000	2015	2016	2017	2018	2019	2020	2021	2022	2023	2024	2025
Escroquerie	18	19	16	9	22	23	32	40	25	38	37	9
Abus de confiance et infr. apparentées	7	1	2		3	3	5			2	7	1
Fraudes: Autres	1			1		1	5	2		2	2	
Détournement et destruction frauduleuse	1				2	2				1	7	
Recel		1	3		1	1	1		1			
Infr. liées à l'insolvabilité		1		1		1			1	1		
Grivèlerie	1	1							1			
<b>Total</b>	<b>28</b>	<b>23</b>	<b>21</b>	<b>11</b>	<b>28</b>	<b>31</b>	<b>43</b>	<b>42</b>	<b>28</b>	<b>44</b>	<b>53</b>	<b>10</b>



Escroquerie



Abus de confiance et infr. apparentées



FPF/DGR/DRI/BIPOL - Statistiques policières de criminalité (date de clôture: 31/10/2025)

Les données pour les années 2001 jusqu'à 2014 ne sont plus publiées mais restent disponibles sur demande auprès du service BIPOL.

Les données pour 2025 ne concernent que le 1er semestre.

# ***STATISTIQUES POLICIERES DE CRIMINALITE***

---

*LIEU DE PERPETRATION: COMMUNE*

**Vosselaar**

***PARTIE II : FIGURES CRIMINELLES / PHENOMENES***



**Vosselaar**

**FC Vol moyen de transport**

	2000	2015	2016	2017	2018	2019	2020	2021	2022	2023	2024	2025
Vol de voiture	10		4	1		3			1			
Vol de moto	2		1									1
Carjacking	1											
Vol dans les garages	2		1									
Vol de vélomoteur	10	2	1	1	2					2	1	
Vol de vélo	43	51	28	43	37	27	12	17	17	14	25	10

**FC Cambriolage**

	2000	2015	2016	2017	2018	2019	2020	2021	2022	2023	2024	2025
Cambriolage dans habitation	53	10	22	22	25	19	11	13	20	24	21	9
Cambriolage ds entreprise ou commerce	10	2	4		3	3			1	1	2	
Cambriolage ds service public ou bâtiment administ	2	10	1	2	2	1	1	1	1	2	3	
Cambriolage dans bâtiment (total)	65	22	27	24	30	23	12	14	22	27	26	9



**FC Vol autre**

	2000	2015	2016	2017	2018	2019	2020	2021	2022	2023	2024	2025
Vol à main armée	2			3	1	1				1	1	
Vol avec violence sans arme	4	2	4	2	4	5	3	2	3	4	2	1
Vol dans ou sur un véhicule	26	19	17	12	24	6	3	7	2	7	5	2
Vol d'armes et explosifs					1		2					
Arrachage de sac à main		1							1			
Vol à l'arraché	1	1					1	1	2			
Vol à la tire	1	3	1		1	2						
Vol à l'étalage		14	16	7	18	13	8	1	32	12	6	6
Vol par ruse	2								1	1		
Vol de métaux				1		1		2	1		1	1
Vol sur les chantiers			1			1					1	3
Vol d'animaux	4		2		1			2				
Vol de cargaison		1	4	2	1		2	3				1

**Criminalité ICT**

	2000	2015	2016	2017	2018	2019	2020	2021	2022	2023	2024	2025
Fraude de cartes de paiements		6	4	1	2	2	3	1	3	3	2	
Phishing						4	24	14	10	3	5	9
Skimming						1	1					

**FC Autre**

	2000	2015	2016	2017	2018	2019	2020	2021	2022	2023	2024	2025
Violence contre les métiers d'intérêt général		1	1					2	1	1		
Viol collectif						1						
Graffiti		3	1		5	1	2	1			1	
Dégradation de voiture	6	29	16	13	9	14	14	13	11	14	9	3



**PH Violence intrafamiliale (VIF)**

	2000	2015	2016	2017	2018	2019	2020	2021	2022	2023	2024	2025
VIF: physique, dans le couple	2	2	9	5	11	7	7	11	16	9	13	2
VIF: physique, envers des descendants			1	1	1		2	2	1	6	3	1
VIF: physique, envers d'autres membres	3	2	2	1	1	1	1	4	3	5	2	
VIF: sexuelle, dans le couple					1			1				
VIF: sexuelle, envers des descendants	1						1					
VIF: psychique, dans le couple	8	6	3	9	5	2	6	3	4	9	8	4
VIF: psychique, envers d'autres membres						1				1		
VIF: économique, dans le couple								1		4	1	
VIF: économique, envers d'autres membres	1								1			

**PH Hormones et dopage**

	2000	2015	2016	2017	2018	2019	2020	2021	2022	2023	2024	2025
Dopage humain				1			2	2		2		
Engraissement illégal	1											

**PH Drogues**

	2000	2015	2016	2017	2018	2019	2020	2021	2022	2023	2024	2025
Vente de cocaïne					1	1	2	1		1		
Production de drogues synthétiques			2									
Import-export de drogues synthétiques		1										
Vente de drogues synthétiques		2	1	1	1	1	1	1	2	2	1	
Production de cannabis (culture)		2	2		2		1		1			
Vente-traffic d'héroïne								1				

**PH Trafic d'armes**

	2000	2015	2016	2017	2018	2019	2020	2021	2022	2023	2024	2025
Commerce et production d'arme à feu et mun.									1			



**PH Traite des êtres humains**

	2000	2015	2016	2017	2018	2019	2020	2021	2022	2023	2024	2025
TEH - exploitation sexuelle											1	

**PH Violence dans l'espace public**

	2000	2015	2016	2017	2018	2019	2020	2021	2022	2023	2024	2025
Violence physique (transport public)					1							
Violence physique (voie publique)	4	2	3	6	9	5	4	5	4	10	6	3
Violence physique (autre endroit public)						1			1			
Violence physique (endroit accessible au public)	14	4	3	2	3	6	2	2	1	4	1	1
Violence sexuelle (transport public)										1		
Violence sexuelle (voie publique)	5	2				1	2	1	2			
Violence sexuelle (autre endroit public)	3			1			1			1	2	
Violence sexuelle (endroit accessible au public)		1	1			1				1		
Violence psychique (transport public)						1						
Violence psychique (voie publique)	7	10	2	6	4	8	7	7	6	6	6	5
Violence psychique (autre endroit public)			1				1		1			
Violence psychique (endroit accessible au public)	2	3	1	2	2	2	2	2	3		1	1
Vol à main armée (transport public)											1	
Vol à main armée (voie publique)				1								
Vol à main armée (endroit accessible au public)	1				1	1						
Vol avec violence sans arme (voie publique)		1	1		1		1	1	1			
Vol avec violence sans arme (autre endroit public)							1	1				
Vol avec violence sans arme (endr. acces. au pub.)	1	1	1	1								

**PH Autre**

	2000	2015	2016	2017	2018	2019	2020	2021	2022	2023	2024	2025
Faux policiers		1										
Terrorisme, extrémisme et radicalisme											1	
Cyberharcèlement	1	1				1	1	2	2	2	10	
Fraude à l'identité	2		1		1	5	3	9	5	3		1

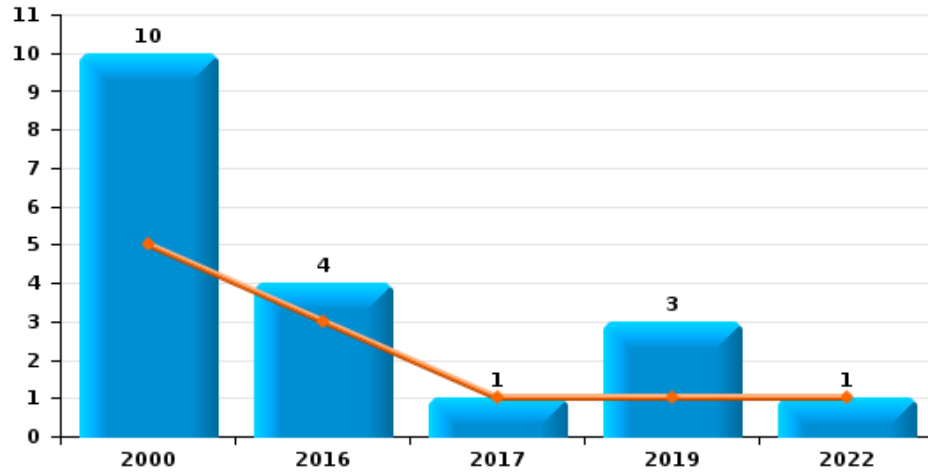




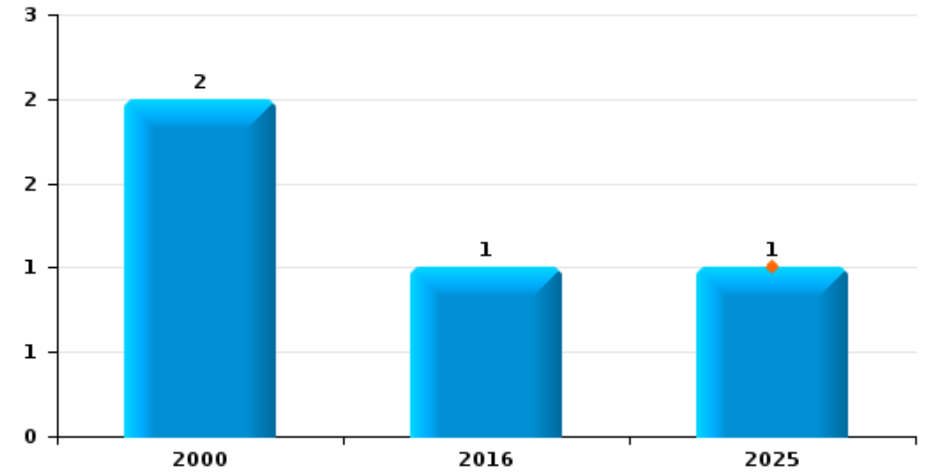
**Vosselaar**

Année	<span style="color: blue;">■</span>
Semestre 1	<span style="color: orange;">■</span>

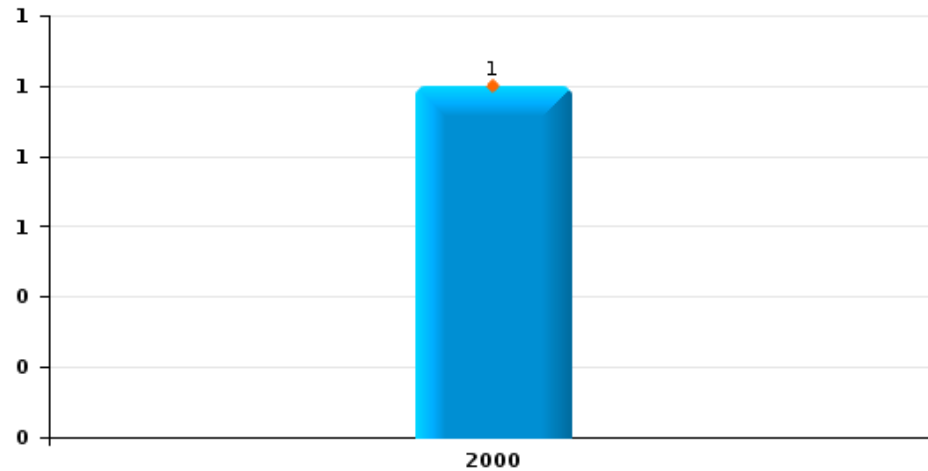
**Vol de voiture**



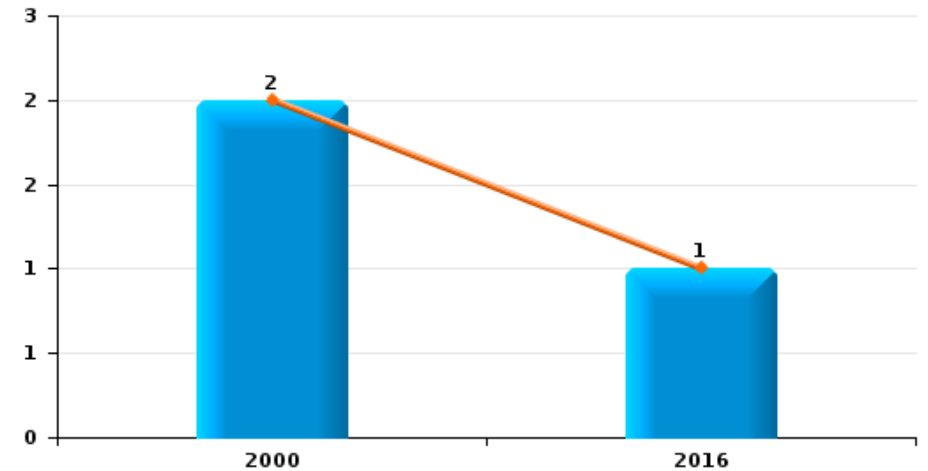
**Vol de moto**



**Carjacking**



**Vol dans les garages**

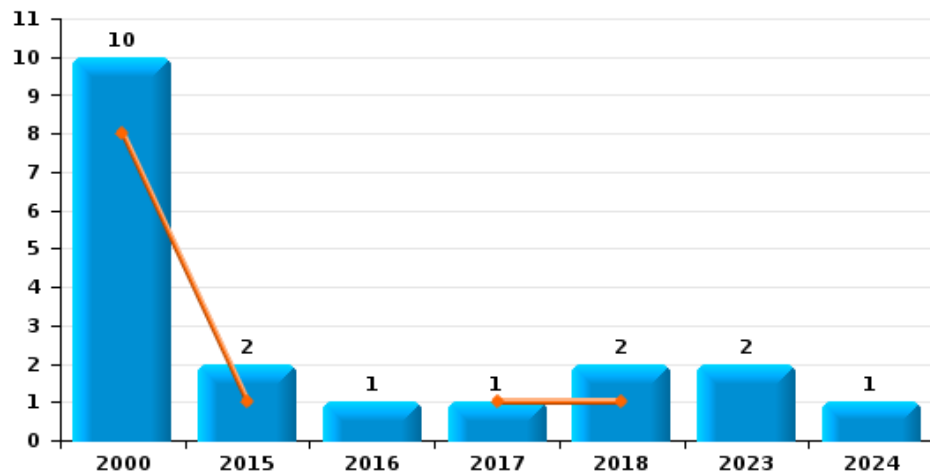




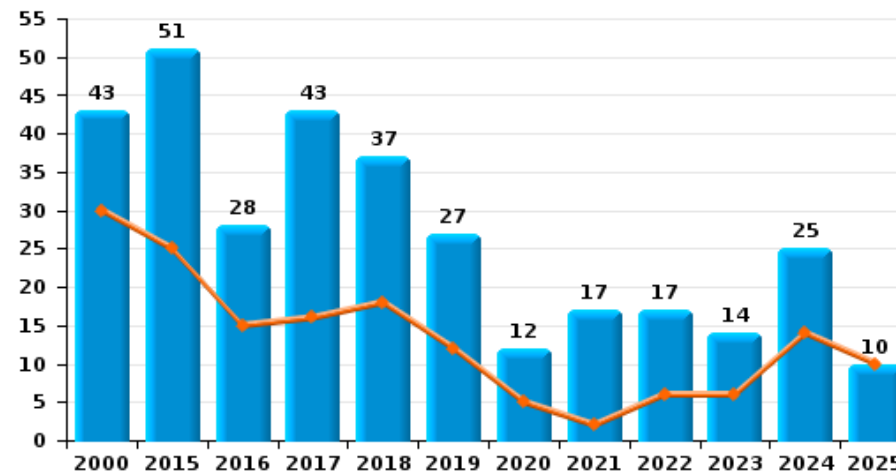
**Vosselaar**

Année	<span style="color: blue;">■</span>
Semestre 1	<span style="color: orange;">■</span>

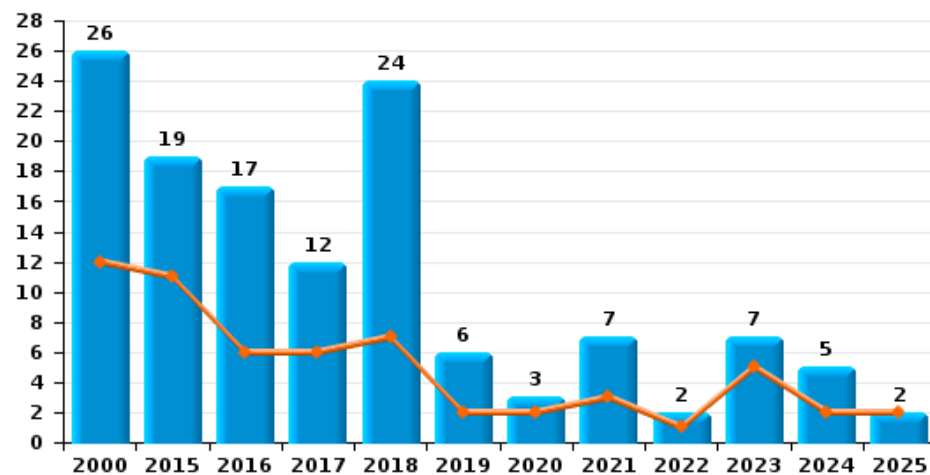
**Vol de vélomoteur**



**Vol de vélo**



**Vol dans ou sur un véhicule**

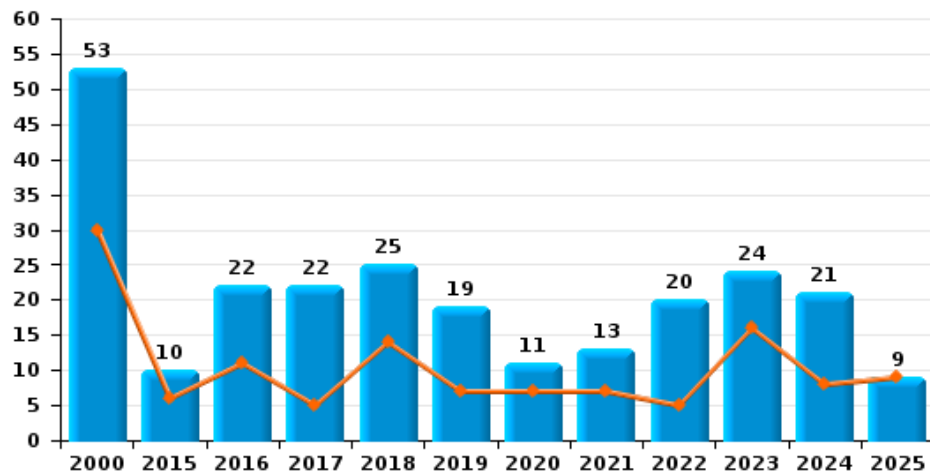




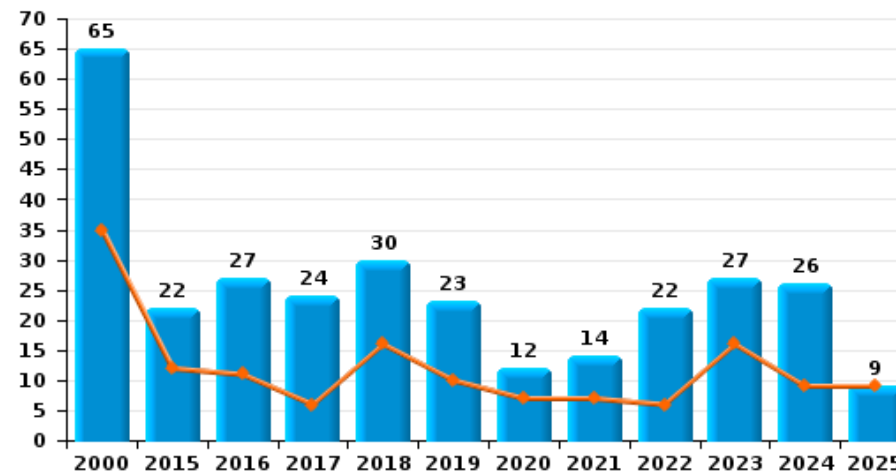
**Vosselaar**

Année	<span style="color: blue;">■</span>
Semestre 1	<span style="color: orange;">■</span>

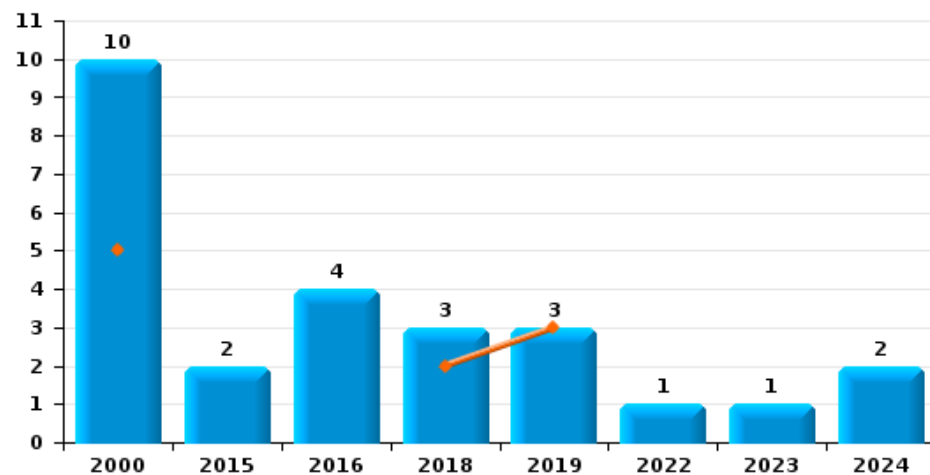
**Cambrilage dans habitation**



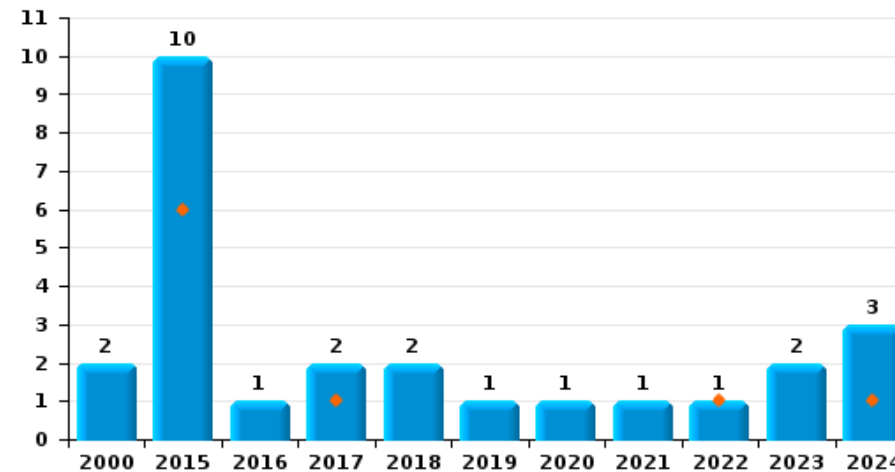
**Cambrilage dans bâtiment (total)**



**Cambrilage ds entreprise ou commerce**



**Cambrilage ds service public ou bâtiment administratif**

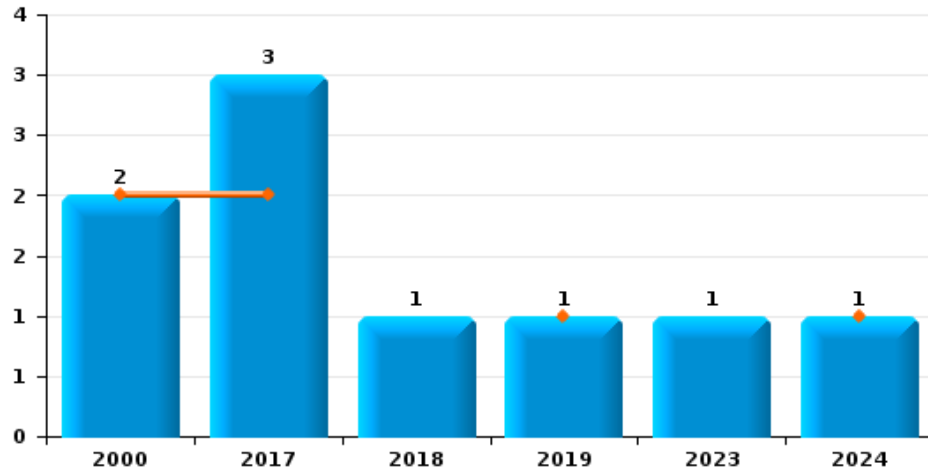




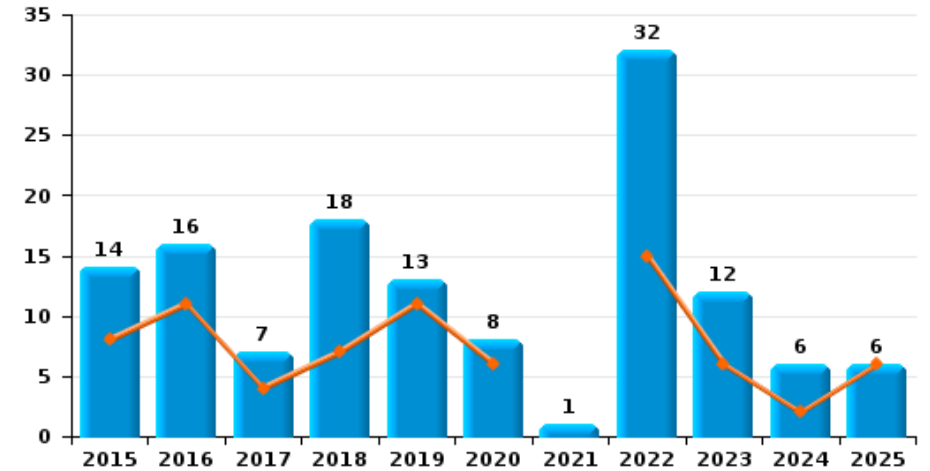
**Vosselaar**

Année	<span style="color: blue;">■</span>
Semestre 1	<span style="color: orange;">■</span>

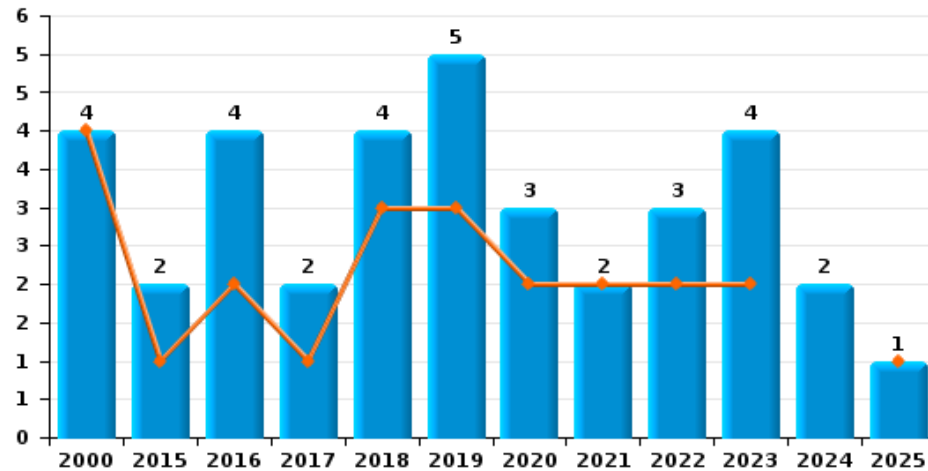
**Vol à main armée**



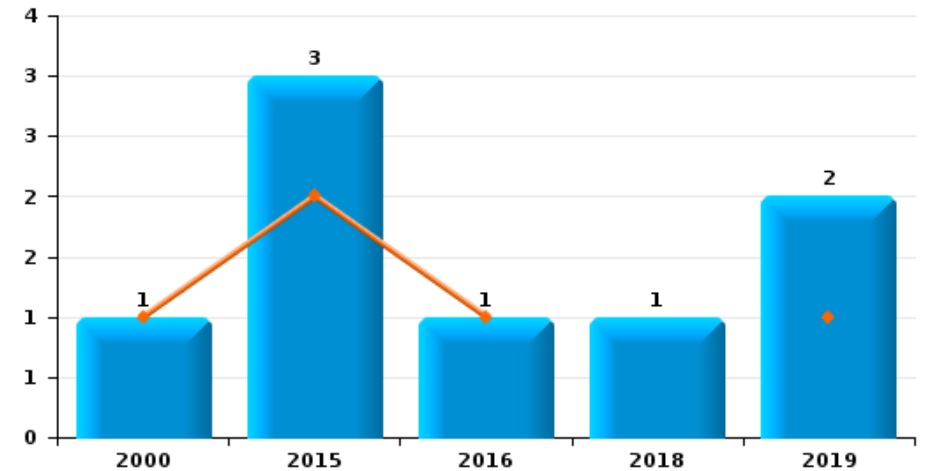
**Vol à l'étalage**



**Vol avec violence sans arme**



**Vol à la tire**

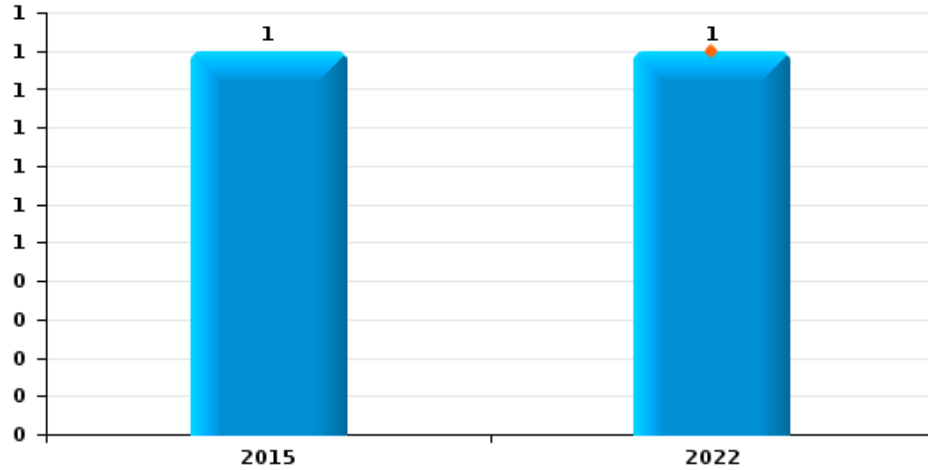




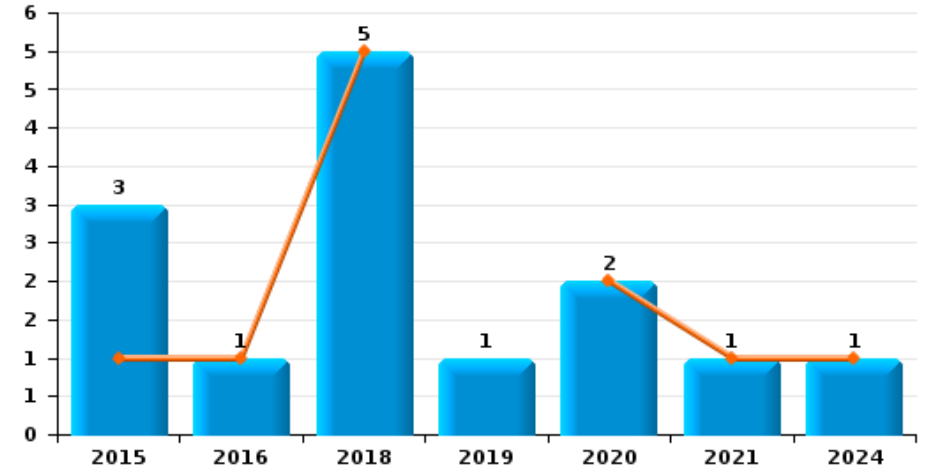
**Vosselaar**

Année	<span style="color: blue;">■</span>
Semestre 1	<span style="color: orange;">■</span>

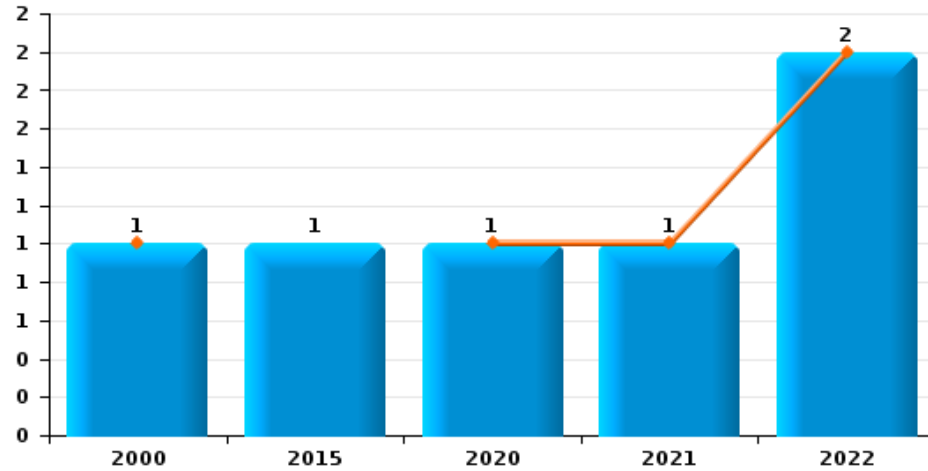
**Arrachage de sac à main**



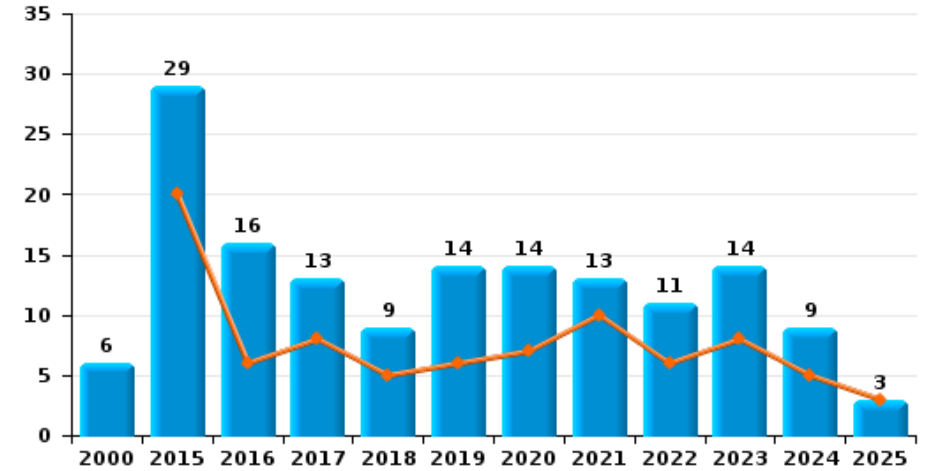
**Graffiti**



**Vol à l'arraché**



**Dégradation de voiture**





**Vosselaar**

**FC Vol moyen de transport**

		2000	2015	2016	2017	2018	2019	2020	2021	2022	2023	2024	2025
Vol de voiture	Trim 1			2	1		1			1			
	Trim 2	5		1									
	Trim 3	2					1						
	Trim 4	3		1			1						
<b>Total</b>		<b>10</b>		<b>4</b>	<b>1</b>		<b>3</b>			<b>1</b>			
Vol de moto	Trim 2												1
	Trim 3			1									
	Trim 4	2											
<b>Total</b>		<b>2</b>		<b>1</b>									<b>1</b>
Carjacking	Trim 2	1											
<b>Total</b>		<b>1</b>											
Vol dans les garages	Trim 2	2		1									
<b>Total</b>		<b>2</b>		<b>1</b>									
Vol de vélomoteur	Trim 1	6	1										
	Trim 2	2			1	1							
	Trim 3	1	1	1		1					1		
	Trim 4	1									1	1	
<b>Total</b>		<b>10</b>	<b>2</b>	<b>1</b>	<b>1</b>	<b>2</b>					<b>2</b>	<b>1</b>	
Vol de vélo	Trim 1	17	12	6	9	13	4	4	2	4	3	5	4
	Trim 2	13	13	9	7	5	8	1		2	3	9	6
	Trim 3	7	9	7	11	7	7	4	6	3	3	6	
	Trim 4	6	17	6	16	12	8	3	9	8	5	5	
<b>Total</b>		<b>43</b>	<b>51</b>	<b>28</b>	<b>43</b>	<b>37</b>	<b>27</b>	<b>12</b>	<b>17</b>	<b>17</b>	<b>14</b>	<b>25</b>	<b>10</b>



FC Cambriolage

		2000	2015	2016	2017	2018	2019	2020	2021	2022	2023	2024	2025
Cambriolage dans habitation	Trim 1	15	4	7	2	5	4	6	4	3	14	7	4
	Trim 2	15	2	4	3	9	3	1	3	2	2	1	5
	Trim 3	6	1	4	2	4	5	2	3	3	2	2	
	Trim 4	17	3	7	15	7	7	2	3	12	6	11	
<b>Total</b>		<b>53</b>	<b>10</b>	<b>22</b>	<b>22</b>	<b>25</b>	<b>19</b>	<b>11</b>	<b>13</b>	<b>20</b>	<b>24</b>	<b>21</b>	<b>9</b>
Cambriolage ds entreprise ou commerce	Trim 1	3				1	1						
	Trim 2	2				1	2						
	Trim 3	3	1	2		1					1	2	
	Trim 4	2	1	2						1			
<b>Total</b>		<b>10</b>	<b>2</b>	<b>4</b>		<b>3</b>	<b>3</b>			<b>1</b>	<b>1</b>	<b>2</b>	
Cambriolage ds service public ou bâtiment administ	Trim 1		3		1								
	Trim 2		3							1		1	
	Trim 3	1		1		1		1	1				
	Trim 4	1	4		1	1	1				2	2	
<b>Total</b>		<b>2</b>	<b>10</b>	<b>1</b>	<b>2</b>	<b>2</b>	<b>1</b>	<b>1</b>	<b>1</b>	<b>1</b>	<b>2</b>	<b>3</b>	
Cambriolage dans bâtiment (total)	Trim 1	18	7	7	3	6	5	6	4	3	14	7	4
	Trim 2	17	5	4	3	10	5	1	3	3	2	2	5
	Trim 3	10	2	7	2	6	5	3	4	3	3	4	
	Trim 4	20	8	9	16	8	8	2	3	13	8	13	
<b>Total</b>		<b>65</b>	<b>22</b>	<b>27</b>	<b>24</b>	<b>30</b>	<b>23</b>	<b>12</b>	<b>14</b>	<b>22</b>	<b>27</b>	<b>26</b>	<b>9</b>



FC Vol autre

		2000	2015	2016	2017	2018	2019	2020	2021	2022	2023	2024	2025
Vol à main armée	Trim 1	1										1	
	Trim 2	1			2		1						
	Trim 3				1						1		
	Trim 4					1							
	<b>Total</b>	<b>2</b>			<b>3</b>	<b>1</b>	<b>1</b>					<b>1</b>	<b>1</b>
Vol avec violence sans arme	Trim 1	3		1	1	2	1	2			2		1
	Trim 2	1	1	1		1	2		2	2			
	Trim 3		1	2		1				1	2	2	
	Trim 4				1		2	1					
	<b>Total</b>	<b>4</b>	<b>2</b>	<b>4</b>	<b>2</b>	<b>4</b>	<b>5</b>	<b>3</b>	<b>2</b>	<b>3</b>	<b>4</b>	<b>2</b>	<b>1</b>
Vol dans ou sur un véhicule	Trim 1	4	6	3	5	3			2		3		
	Trim 2	8	5	3	1	4	2	2	1	1	2	2	2
	Trim 3	6	4	8	4	2	3	1	2		1	1	
	Trim 4	8	4	3	2	15	1		2	1	1	2	
	<b>Total</b>	<b>26</b>	<b>19</b>	<b>17</b>	<b>12</b>	<b>24</b>	<b>6</b>	<b>3</b>	<b>7</b>	<b>2</b>	<b>7</b>	<b>5</b>	<b>2</b>
Vol d'armes et explosifs	Trim 1							1					
	Trim 3					1		1					
	<b>Total</b>					<b>1</b>		<b>2</b>					
Arrachage de sac à main	Trim 2									1			
	Trim 3		1										
	<b>Total</b>		<b>1</b>							<b>1</b>			
Vol à l'arraché	Trim 1							1					
	Trim 2	1							1	2			
	Trim 3		1										
	<b>Total</b>	<b>1</b>	<b>1</b>					<b>1</b>	<b>1</b>	<b>2</b>			



FC Vol autre

		2000	2015	2016	2017	2018	2019	2020	2021	2022	2023	2024	2025
Vol à la tire	Trim 1		1	1									
	Trim 2	1	1				1						
	Trim 3				1	1							
	Trim 4		1										
	<b>Total</b>	<b>1</b>	<b>3</b>	<b>1</b>		<b>1</b>	<b>2</b>						
Vol à l'étalage	Trim 1		7	5	4	4	7	5		9	4	2	3
	Trim 2		1	6		3	4	1		6	2		3
	Trim 3		2	5		8		2	1	6	2		
	Trim 4		4		3	3	2			11	4	4	
	<b>Total</b>		<b>14</b>	<b>16</b>	<b>7</b>	<b>18</b>	<b>13</b>	<b>8</b>	<b>1</b>	<b>32</b>	<b>12</b>	<b>6</b>	<b>6</b>
Vol par ruse	Trim 2	1								1			
	Trim 3	1									1		
	<b>Total</b>	<b>2</b>								<b>1</b>	<b>1</b>		
Vol de métaux	Trim 1								1				
	Trim 2									1			1
	Trim 3						1					1	
	Trim 4				1				1				
	<b>Total</b>				<b>1</b>		<b>1</b>		<b>2</b>	<b>1</b>		<b>1</b>	<b>1</b>
Vol sur les chantiers	Trim 1			1			1						
	Trim 2												3
	Trim 3											1	
	<b>Total</b>			<b>1</b>			<b>1</b>					<b>1</b>	<b>3</b>
Vol d'animaux	Trim 1	2		1					2				
	Trim 2	2		1									
	Trim 3				1								
	<b>Total</b>	<b>4</b>		<b>2</b>		<b>1</b>			<b>2</b>				



FC Vol autre

		2000	2015	2016	2017	2018	2019	2020	2021	2022	2023	2024	2025
Vol de cargaison	Trim 1		1	2					3				1
	Trim 2			1				2					
	Trim 3				2	1							
	Trim 4			1									
Total			1	4	2	1		2	3				1



Criminalité ICT

		2000	2015	2016	2017	2018	2019	2020	2021	2022	2023	2024	2025
Fraude de cartes de paiements	Trim 1		1	1		2				1		1	
	Trim 2		2	1	1			1		1	1		
	Trim 3		1	1			2	1	1	1	1	1	
	Trim 4		2	1				1			1		
	<b>Total</b>		<b>6</b>	<b>4</b>	<b>1</b>	<b>2</b>	<b>2</b>	<b>3</b>	<b>1</b>	<b>3</b>	<b>3</b>	<b>2</b>	
Phishing	Trim 1							4	1	8	2	1	3
	Trim 2						1	10		2		1	6
	Trim 3							7	6			2	
	Trim 4						3	3	7		1	1	
	<b>Total</b>						<b>4</b>	<b>24</b>	<b>14</b>	<b>10</b>	<b>3</b>	<b>5</b>	<b>9</b>
Skimming	Trim 3						1						
	Trim 4							1					
	<b>Total</b>						<b>1</b>	<b>1</b>					



FC Autre

		2000	2015	2016	2017	2018	2019	2020	2021	2022	2023	2024	2025
Violence contre les métiers d'intérêt général	Trim 1			1									
	Trim 2		1						1		1		
	Trim 3								1				
	Trim 4									1			
<b>Total</b>			<b>1</b>	<b>1</b>					<b>2</b>	<b>1</b>	<b>1</b>		
Viol collectif	Trim 3						1						
<b>Total</b>							<b>1</b>						
Graffiti	Trim 1			1				2	1			1	
	Trim 2		1			5							
	Trim 3						1						
	Trim 4		2										
<b>Total</b>			<b>3</b>	<b>1</b>		<b>5</b>	<b>1</b>	<b>2</b>	<b>1</b>			<b>1</b>	
Dégradation de voiture	Trim 1		15	2	6	4	4	4	4	2	6	1	2
	Trim 2		5	4	2	1	2	3	6	4	2	4	1
	Trim 3	2	6	4	2	4	1	4	3	1	2	2	
	Trim 4	4	3	6	3		7	3		4	4	2	
<b>Total</b>		<b>6</b>	<b>29</b>	<b>16</b>	<b>13</b>	<b>9</b>	<b>14</b>	<b>14</b>	<b>13</b>	<b>11</b>	<b>14</b>	<b>9</b>	<b>3</b>



PH Violence intrafamiliale (VIF)

		2000	2015	2016	2017	2018	2019	2020	2021	2022	2023	2024	2025
VIF: physique, dans le couple	Trim 1	1		3	1	4	1	3	1	9	1	1	
	Trim 2		2	2	3	2	3	1	1	3	3	4	2
	Trim 3			2		1	1	1	6	3	1	5	
	Trim 4	1		2	1	4	2	2	3	1	4	3	
	<b>Total</b>	<b>2</b>	<b>2</b>	<b>9</b>	<b>5</b>	<b>11</b>	<b>7</b>	<b>7</b>	<b>11</b>	<b>16</b>	<b>9</b>	<b>13</b>	<b>2</b>
VIF: physique, envers des descendants	Trim 1				1			1	1			1	
	Trim 2								1				1
	Trim 3										2	1	
	Trim 4			1		1		1		1	4	1	
	<b>Total</b>			<b>1</b>	<b>1</b>	<b>1</b>		<b>2</b>	<b>2</b>	<b>1</b>	<b>6</b>	<b>3</b>	<b>1</b>
VIF: physique, envers d'autres membres	Trim 1	1	1	1							2	1	
	Trim 2	2		1					1	1			
	Trim 3		1						1	1	2		
	Trim 4				1	1	1	1	2	1	1	1	
	<b>Total</b>	<b>3</b>	<b>2</b>	<b>2</b>	<b>1</b>	<b>1</b>	<b>1</b>	<b>1</b>	<b>4</b>	<b>3</b>	<b>5</b>	<b>2</b>	
VIF: sexuelle, dans le couple	Trim 1					1							
	Trim 4								1				
	<b>Total</b>					<b>1</b>			<b>1</b>				
VIF: sexuelle, envers des descendants	Trim 2	1											
	Trim 4							1					
	<b>Total</b>	<b>1</b>						<b>1</b>					
VIF: psychique, dans le couple	Trim 1		1		4	1	1		1		1		1
	Trim 2	2	2	1	2	1		1	1	2	2	2	3
	Trim 3	5	1	1		1		4		1	3	3	
	Trim 4	1	2	1	3	2	1	1	1	1	3	3	
	<b>Total</b>	<b>8</b>	<b>6</b>	<b>3</b>	<b>9</b>	<b>5</b>	<b>2</b>	<b>6</b>	<b>3</b>	<b>4</b>	<b>9</b>	<b>8</b>	<b>4</b>
VIF: psychique, envers d'autres membres	Trim 4						1				1		
	<b>Total</b>						<b>1</b>				<b>1</b>		



PH Violence intrafamiliale (VIF)

		2000	2015	2016	2017	2018	2019	2020	2021	2022	2023	2024	2025
VIF: économique, dans le couple	Trim 2										1	1	
	Trim 3										2		
	Trim 4								1		1		
	<b>Total</b>								<b>1</b>		<b>4</b>	<b>1</b>	
VIF: économique, envers d'autres membres	Trim 3	1								1			
	<b>Total</b>	<b>1</b>								<b>1</b>			



PH Hormones et dopage

		2000	2015	2016	2017	2018	2019	2020	2021	2022	2023	2024	2025
Dopage humain	Trim 1				1						1		
	Trim 2								2				
	Trim 3							2					
	Trim 4										1		
	<b>Total</b>				<b>1</b>			<b>2</b>	<b>2</b>		<b>2</b>		
Engraissement illégal	Trim 2	1											
<b>Total</b>		<b>1</b>											



PH Drogues

		2000	2015	2016	2017	2018	2019	2020	2021	2022	2023	2024	2025
Vente de cocaïne	Trim 1					1	1						
	Trim 2							1					
	Trim 3							1	1		1		
	<b>Total</b>					<b>1</b>	<b>1</b>	<b>2</b>	<b>1</b>		<b>1</b>		
Production de drogues synthétiques	Trim 3			1									
	Trim 4			1									
	<b>Total</b>			<b>2</b>									
Import-export de drogues synthétiques	Trim 1		1										
	<b>Total</b>		<b>1</b>										
Vente de drogues synthétiques	Trim 1		2			1							
	Trim 2								1				
	Trim 3						1	1		1	1	1	
	Trim 4			1	1					1	1		
	<b>Total</b>		<b>2</b>	<b>1</b>	<b>1</b>	<b>1</b>	<b>1</b>	<b>1</b>	<b>1</b>	<b>2</b>	<b>2</b>	<b>1</b>	
Production de cannabis (culture)	Trim 1		1			1		1					
	Trim 2		1	1									
	Trim 3			1						1			
	Trim 4				1								
	<b>Total</b>		<b>2</b>	<b>2</b>		<b>2</b>		<b>1</b>		<b>1</b>			
Vente-traffic d héroïne	Trim 2								1				
	<b>Total</b>								<b>1</b>				



PH Trafic d'armes

		2000	2015	2016	2017	2018	2019	2020	2021	2022	2023	2024	2025
Commerce et production d'arme à feu et mun.	Trim 3									1			
	Total									1			



PH Traite des êtres humains

		2000	2015	2016	2017	2018	2019	2020	2021	2022	2023	2024	2025
TEH - exploitation sexuelle	Trim 1											1	
	Total											1	



PH Violence dans l'espace public

		2000	2015	2016	2017	2018	2019	2020	2021	2022	2023	2024	2025
Violence physique (transport public)	Trim 1					1							
	Total					1							
Violence physique (voie publique)	Trim 1	1	2	1	2		3			1	4	1	2
	Trim 2	1			2	1	1		2	1	3	1	1
	Trim 3	1		1		5		2	3		1	4	
	Trim 4	1		1	2	3	1	2		2	2		
Total	4	2	3	6	9	5	4	5	4	4	10	6	3
Violence physique (autre endroit public)	Trim 2						1						
	Trim 3									1			
Total						1				1			
Violence physique (endroit accessible au public)	Trim 1	4	4	3	2		2	1			3	1	
	Trim 2	1				1	1	1	2				1
	Trim 3	4					1						
	Trim 4	5				2	2			1	1		
Total	14	4	3	2	3	6	2	2	1	4	1	1	
Violence sexuelle (transport public)	Trim 4										1		
Total											1		
Violence sexuelle (voie publique)	Trim 1	3	1							1			
	Trim 2		1				1	1		1			
	Trim 4	2						1	1				
Total	5	2				1	2	1	2				
Violence sexuelle (autre endroit public)	Trim 1				1								
	Trim 2	1						1			1	1	
	Trim 3	2										1	
Total	3			1			1			1	2		



PH Violence dans l'espace public

		2000	2015	2016	2017	2018	2019	2020	2021	2022	2023	2024	2025
Violence sexuelle (endroit accessible au public)	Trim 2						1						
	Trim 3			1							1		
	Trim 4		1										
	<b>Total</b>		<b>1</b>	<b>1</b>			<b>1</b>				<b>1</b>		
Violence psychique (transport public)	Trim 3						1						
<b>Total</b>							<b>1</b>						
Violence psychique (voie publique)	Trim 1	2	1		3		1		1	1		3	3
	Trim 2	1	3		1	1	3	2	2	2	2	1	2
	Trim 3	2	4	1		3	4	1	2		2	2	
	Trim 4	2	2	1	2			4	2	3	2		
	<b>Total</b>	<b>7</b>	<b>10</b>	<b>2</b>	<b>6</b>	<b>4</b>	<b>8</b>	<b>7</b>	<b>7</b>	<b>6</b>	<b>6</b>	<b>6</b>	<b>5</b>
Violence psychique (autre endroit public)	Trim 3							1		1			
	Trim 4			1									
	<b>Total</b>			<b>1</b>				<b>1</b>		<b>1</b>			
Violence psychique (endroit accessible au public)	Trim 1			1	1			1		1			1
	Trim 2	1	2				1		1				
	Trim 3		1			1	1	1		1		1	
	Trim 4	1			1	1			1	1			
	<b>Total</b>	<b>2</b>	<b>3</b>	<b>1</b>	<b>2</b>	<b>2</b>	<b>2</b>	<b>2</b>	<b>2</b>	<b>2</b>	<b>3</b>	<b>1</b>	<b>1</b>
Vol à main armée (transport public)	Trim 1											1	
<b>Total</b>												<b>1</b>	
Vol à main armée (voie publique)	Trim 3			1									
<b>Total</b>				<b>1</b>									
Vol à main armée (endroit accessible au public)	Trim 1	1											
	Trim 2						1						
	Trim 4					1							
	<b>Total</b>	<b>1</b>				<b>1</b>	<b>1</b>						



PH Violence dans l'espace public

		2000	2015	2016	2017	2018	2019	2020	2021	2022	2023	2024	2025
Vol avec violence sans arme (voie publique)	Trim 1					1		1					
	Trim 2								1	1			
	Trim 3		1	1									
<b>Total</b>			<b>1</b>	<b>1</b>		<b>1</b>		<b>1</b>	<b>1</b>	<b>1</b>			
Vol avec violence sans arme (autre endroit public)	Trim 1							1					
	Trim 2								1				
	<b>Total</b>							<b>1</b>	<b>1</b>				
Vol avec violence sans arme (endr. acces. au pub.)	Trim 1	1		1									
	Trim 2		1										
	Trim 4				1								
<b>Total</b>		<b>1</b>	<b>1</b>	<b>1</b>									



PH Autre

		2000	2015	2016	2017	2018	2019	2020	2021	2022	2023	2024	2025
Faux policiers	Trim 2		1										
	<b>Total</b>		<b>1</b>										
Terrorisme, extrémisme et radicalisme	Trim 4											1	
	<b>Total</b>											<b>1</b>	
Cyberharcèlement	Trim 1								1	2	1	2	
	Trim 2	1						1			1		
	Trim 3						1					7	
	Trim 4		1						1			1	
	<b>Total</b>	<b>1</b>	<b>1</b>				<b>1</b>	<b>1</b>	<b>2</b>	<b>2</b>	<b>2</b>	<b>10</b>	
Fraude à l'identité	Trim 1							1	1	1			1
	Trim 2	1					1	2	2	2			
	Trim 3						3		4		2		
	Trim 4	1	1		1	1		2	2	2	1		
	<b>Total</b>	<b>2</b>	<b>1</b>	<b>1</b>	<b>1</b>	<b>5</b>	<b>3</b>	<b>9</b>	<b>5</b>	<b>3</b>	<b>3</b>		<b>1</b>



**Vosselaar**

**2024**

**FC Vol moyen de transport**

	Jan	Fév	Mar	Avr	Mai	Juin	Juil	Août	Sep	Oct	Nov	Total
Vol de vélomoteur											1	1
Vol de vélo	2	1	2	4	3	2	1	4	1	2	3	25

**FC Cambriolage**

	Jan	Mar	Mai	Juin	Juil	Août	Sep	Oct	Nov	Déc	Total
Cambriolage dans habitation	3	4	1		1		1	3	5	3	21
Cambriolage ds entreprise ou commerce					1	1					2
Cambriolage ds service public ou bâtiment administ				1				1	1		3
Cambriolage dans bâtiment (total)	3	4	1	1	2	1	1	4	6	3	26

**FC Vol autre**

	Fév	Mai	Juil	Sep	Oct	Nov	Déc	Total
Vol à main armée	1							1
Vol avec violence sans arme			1	1				2
Vol dans ou sur un véhicule		2		1		2		5
Vol à l'étalage	2				2	1	1	6
Vol de métaux				1				1
Vol sur les chantiers				1				1

**Criminalité ICT**

	Fév	Mai	Juil	Août	Sep	Oct	Total
Fraude de cartes de paiements	1			1			2
Phishing	1	1	1		1	1	5



### FC Autre

	Jan	Mar	Mai	Juin	Juil	Sep	Oct	Déc	Total
Graffiti	1								1
Dégradation de voiture		1	2	2	1	1	1	1	9

### PH Violence intrafamiliale (VIF)

	Fév	Mar	Avr	Mai	Juin	Juil	Août	Sep	Oct	Nov	Total
VIF: physique, dans le couple		1	1		3	2	1	2	1	2	13
VIF: physique, envers des descendants		1						1	1		3
VIF: physique, envers d'autres membres	1								1		2
VIF: psychique, dans le couple				1	1	3			2	1	8
VIF: économique, dans le couple				1							1

### PH Drogues

	Sep	Total
Vente de drogues synthétiques	1	1

### PH Traite des êtres humains

	Jan	Total
TEH - exploitation sexuelle	1	1

### PH Violence dans l'espace public

	Fév	Mar	Avr	Juin	Juil	Total
Violence physique (voie publique)		1		1	4	6
Violence physique (endroit accessible au public)		1				1
Violence sexuelle (autre endroit public)			1		1	2
Violence psychique (voie publique)	3			1	2	6
Violence psychique (endroit accessible au public)					1	1
Vol à main armée (transport public)	1					1



**PH Autre**

	Jan	Fév	Août	Sep	Oct	Nov	Total
Terrorisme, extrémisme et radicalisme					1		1
Cyberharcèlement	1	1	4	3		1	10



2025

**FC Vol moyen de transport**

	Jan	Fév	Avr	Mai	Juin	Total
Vol de moto					1	1
Vol de vélo	1	3	2	3	1	10

**FC Cambriolage**

	Jan	Fév	Avr	Mai	Total
Cambriolage dans habitation	2	2	3	2	9
Cambriolage dans bâtiment (total)	2	2	3	2	9

**FC Vol autre**

	Fév	Mar	Avr	Mai	Juin	Total
Vol avec violence sans arme	1					1
Vol dans ou sur un véhicule			2			2
Vol à l'étalage	1	2	1	1	1	6
Vol de métaux			1			1
Vol sur les chantiers				1	2	3
Vol de cargaison		1				1

**Criminalité ICT**

	Jan	Fév	Mai	Juin	Total
Phishing	2	1	1	5	9

**FC Autre**

	Jan	Fév	Juin	Total
Dégradation de voiture	1	1	1	3



**PH Violence intrafamiliale (VIF)**

	Mar	Avr	Juin	Total
VIF: physique, dans le couple		1	1	2
VIF: physique, envers des descendants		1		1
VIF: psychique, dans le couple	1	1	2	4

**PH Violence dans l'espace public**

	Jan	Fév	Mar	Avr	Mai	Juin	Total
Violence physique (voie publique)	2				1		3
Violence physique (endroit accessible au public)						1	1
Violence psychique (voie publique)	2		1	1	1		5
Violence psychique (endroit accessible au public)		1					1

**PH Autre**

	Mar	Total
Fraude à l'identité	1	1

# ***STATISTIQUES POLICIERES DE CRIMINALITE***

---

***LIEU DE PERPETRATION: COMMUNE***

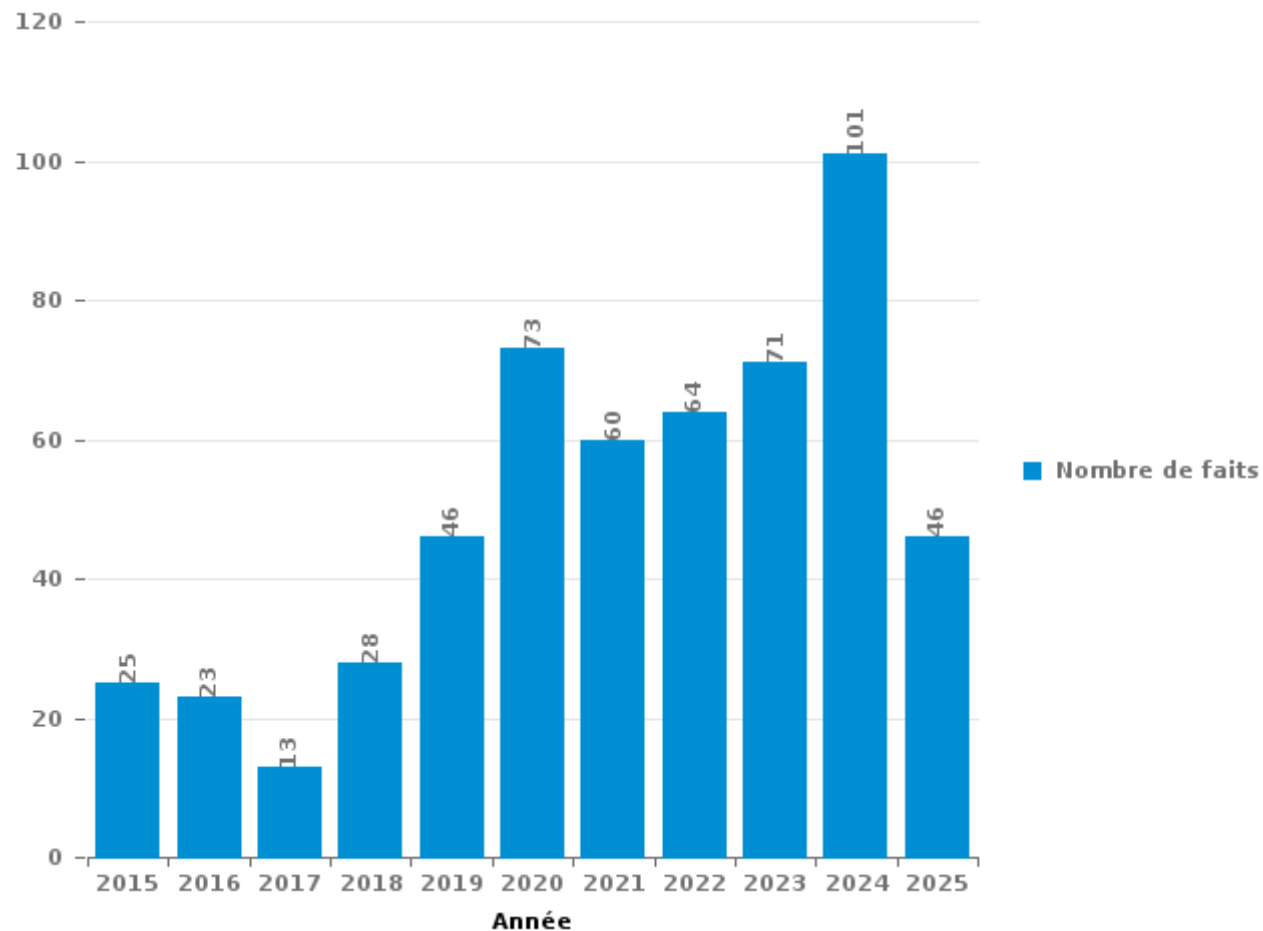
**Vosselaar**

***PARTIE III : ICT***



**Vosselaar**

Nombre total de délits avec un élément ICT/online, depuis 2015





Criminalité ICT/online au sens strict

Infractions (exhaustif)

	2015	2016	2017	2018	2019	2020	2021	2022	2023	2024	2025
Criminalité informatique: Faux en informatique:						1	1	1			
Criminalité informatique: Fraude informatique:	12	7	7	8	22	47	32	39	39	53	36
Criminalité informatique: Hacking:	1	3	1	3	3	3	3	3	3	4	1
<b>Total:</b>	<b>13</b>	<b>10</b>	<b>8</b>	<b>11</b>	<b>25</b>	<b>51</b>	<b>36</b>	<b>43</b>	<b>42</b>	<b>57</b>	<b>37</b>

Figures criminelles (à considérer spécifiquement – ne pas additionner avec d'autres éléments – risque de double comptage!)

	2015	2016	2017	2018	2019	2020	2021	2022	2023	2024	2025
Fraude de cartes de paiements	6	4	1	2	2	3	1	3	3	2	
Phishing					4	24	14	10	3	5	9
Skimming					1	1					



## Criminalité ICT/online au sens large

Infractions (uniquement si code-fait existe)

	2015	2016	2017	2018	2019	2020	2021	2022	2023	2024	2025
Fraude: Escroquerie: Fraude par internet	11	13	5	17	18	24	27	23	28	34	9
Infr. contre les moeurs: Grooming (contact par ICT avec mineur < 16 ans):				1							
Infr. contre les moeurs: Pornographie enfantine: Accès pornographie enfantine via technologie					2						
Infr. contre les moeurs: Voyeurisme: Diffusion enregistrement nudité ou intimité				1			1				
<b>Total:</b>	<b>11</b>	<b>13</b>	<b>5</b>	<b>19</b>	<b>20</b>	<b>24</b>	<b>28</b>	<b>23</b>	<b>28</b>	<b>34</b>	<b>9</b>

Figures criminelles (à considérer spécifiquement – ne pas additionner avec d'autres éléments – risque de double comptage!)

	2015	2019	2020	2021	2022	2023	2024
Cyberharcèlement	1	1	1	2	2	2	10

# ***STATISTIQUES POLICIERES DE CRIMINALITE***

---

***LIEU DE PERPETRATION: COMMUNE***

**Vosselaar**

***PARTIE IV : DESTINATION LIEU***



Vosselaar

Vol et extorsion

	2000	2015	2016	2017	2018	2019	2020	2021	2022	2023	2024	2025
Voie publique	55	53	37	47	39	32	17	21	27	16	21	6
Habitation: maison	60	14	19	23	25	23	12	6	22	28	24	6
Magasin	1	17	21	10	22	17	13	1	34	12	6	6
Emplacement de vélo		8	2	8	9	7	4	4	3	4	8	4
Habitation: allée	9	11	7	6	11	2	1	3	1	5	1	
Habitation: non précisée	1		7	6	9	8	2	5	4	4	4	3
Habitation: dépendances	11	7	4	4	4	5	1	2	2	5	5	2
Parking	8	5	8		5	4	3	3	1	2	1	3
Habitation: garage	3	3	1	2	6	1		6	1	4	5	1
Culture et loisirs	6	11	2	2	4	2				2	2	1
Habitation: appartement	2	3	3		2	1	4	2		4	4	1
Inconnue	6	4	1	3	1			4	1	2	3	1
Horeca	10	4	1		2	4			1		3	
Infrastructure sportive	9		1	1	3	1		1		2		
Terrain		2	2		1	1	1	1	1	1	1	2
Moyen de transport: voiture	2	2	2	1	2						2	
Autre		2	3		4	1						
Institution d'enseignement			1	2			2	1				1
Arrêt de bus / tram		1			1	1			1		2	
Chantier			1			1					1	3
Service public		1	1					2		1		
Stade	4					1						
Cimetière			1			1		1	1			
Entreprise			1	1	2							
Habitation: autre	2		2									
Bâtiment administratif	1									1	1	
Maison de repos				1	1				1			
Station essence	1								1	1		
Edifice religieux / lieu du culte				1							1	
Moyen de transport: autre		1						1				
Aéroport						1						
Guichet automatique												1
Médecin / dentiste / pharmacien			1									
Moyen de transport: camion						1						
Service					1							
<b>Total</b>	<b>191</b>	<b>149</b>	<b>129</b>	<b>118</b>	<b>154</b>	<b>115</b>	<b>60</b>	<b>64</b>	<b>102</b>	<b>94</b>	<b>95</b>	<b>41</b>

FPF/DGR/DRI/BIPOL - Statistiques policières de criminalité (date de clôture: 31/10/2025)

Les données pour les années 2001 jusqu'à 2014 ne sont plus publiées mais restent disponibles sur demande auprès du service BIPOL.

Les données pour 2025 ne concernent que le 1er semestre.



Dégradation de la propriété

	2000	2015	2016	2017	2018	2019	2020	2021	2022	2023	2024	2025
Voie publique	55	27	15	8	13	15	10	7	7	16	12	1
Habitation: résidence principale	9	12	8	11	11	3	5	11	13	4	5	
Parking	7	1	4	4	3	5	2	4	3	1		1
Habitation: allée	7	6	6	1	2		1	4	1	2	2	1
Habitation: non précisée		1	5	3	3	3	3	3	3	3	3	1
Institution d'enseignement	4		2		2		5	3	1	1	2	1
Terrain		2		1		1	1	1	4			3
Culture et loisirs	2		1	2	1		3				3	
Habitation: dépendances	3	1		1	2		1	1	2			1
Habitation: jardin	1		2		1	4			3		1	
Habitation: garage	2	2			3				1		3	
Edifice religieux / lieu du culte	1	2		1			4		1			
Inconnue	4						1	3				
Infrastructure sportive					1	1		2		2	1	1
Entreprise	2		1	3			1					
Horeca	3		1	1		1		1				
Arrêt de bus / tram		1			1	1		1		1	1	
Autre	1	1	1					1		1		
Moyen de transport: voiture	3						2					
Emplacement de vélo				1							1	1
Chantier					1			1				
Magasin				2								
Moyen de transport: autre		1					1					
Service public	1			1								
Station essence	2											
Bâtiment administratif								1				
Bureau de police		1										
Habitation: résidence secondaire	1											
Service												1
Stade			1									
<b>Total</b>	<b>108</b>	<b>58</b>	<b>47</b>	<b>40</b>	<b>44</b>	<b>34</b>	<b>40</b>	<b>44</b>	<b>39</b>	<b>31</b>	<b>34</b>	<b>12</b>

FPF/DGR/DR1/BIPOL - Statistiques policières de criminalité (date de clôture: 31/10/2025)  
 Les données pour les années 2001 jusqu'à 2014 ne sont plus publiées mais restent disponibles sur demande auprès du service BIPOL.  
 Les données pour 2025 ne concernent que le 1er semestre.



**Vosselaar**

**Infractions contre l'intégrité physique**

	2000	2015	2016	2017	2018	2019	2020	2021	2022	2023	2024	2025
Habitation	5	10	19	12	14	13	12	21	23	21	17	3
Voie publique	5	7	2	5	9	8	3	7	6	12	7	4
Horeca	10	1				5	1			1		
Inconnue	2	2	1	1	1	1		3			1	
Habitation: allée		1	1		2			1	2	2		1
Culture et loisirs	3	3			1					1		
Parking	2		1		1			1				1
Habitation: jardin	1	1					1				1	
Infrastructure sportive							1		1	2		
Terrain					1	1			1		1	
Stade			1	1	1							
Autre							1				1	
Entreprise	1	1										
Institution d'enseignement			1					1				
Bâtiment administratif				1								
Maison de repos								1				
Moyen de transport: autobus / autocar					1							
Service public			1									
<b>Total</b>	<b>29</b>	<b>26</b>	<b>27</b>	<b>20</b>	<b>31</b>	<b>28</b>	<b>19</b>	<b>35</b>	<b>33</b>	<b>39</b>	<b>28</b>	<b>9</b>

FPF/DGR/DRI/BIPOL - Statistiques policières de criminalité (date de clôture: 31/10/2025)

Les données pour les années 2001 jusqu'à 2014 ne sont plus publiées mais restent disponibles sur demande auprès du service BIPOL.

Les données pour 2025 ne concernent que le 1er semestre.

# ***STATISTIQUES POLICIERES DE CRIMINALITE***

---

***LIEU DE PERPETRATION: COMMUNE***

**Vosselaar**

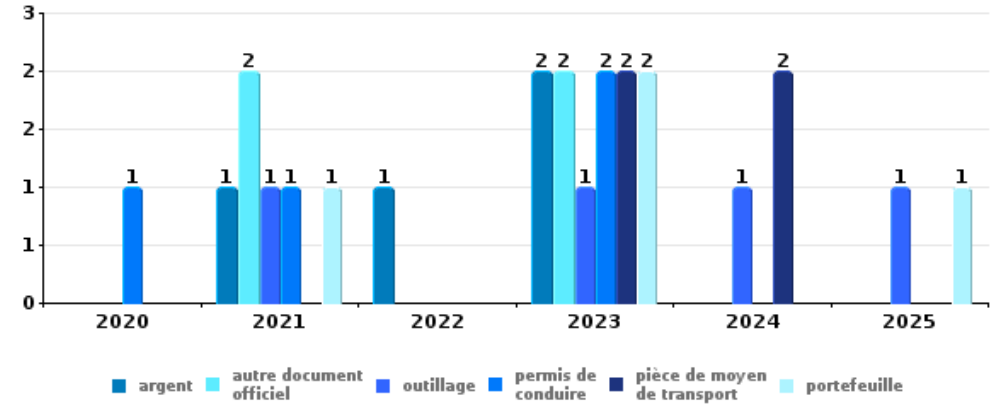
***PARTIE V : OBJETS ET MOYENS DE TRANSPORT***



Vosselaar

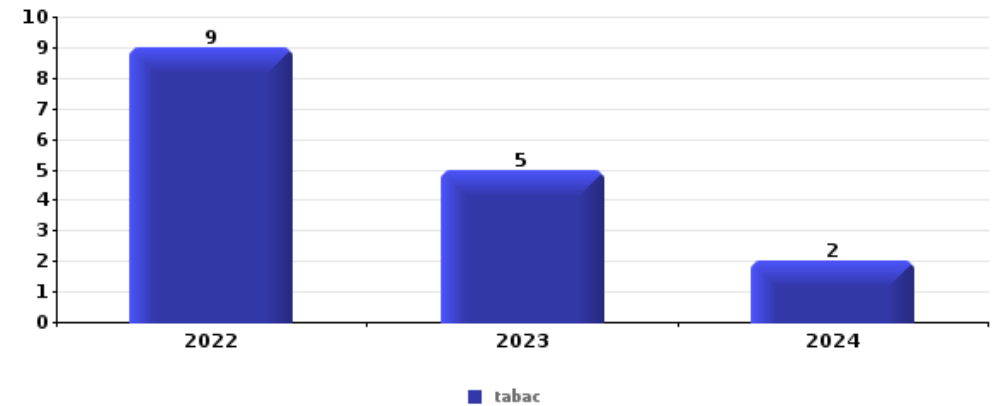
Vol dans ou sur un véhicule

Top 5 Objets volés (sbd nombre de faits)		2020	2021	2022	2023	2024	2025
1	argent		1	1	2		
1	autre document officiel		2		2		
1	outillage		1		1	1	1
1	permis de conduire	1	1		2		
1	pièce de moyen de transport				2	2	
1	portefeuille		1		2		1



Vol à l'étalage

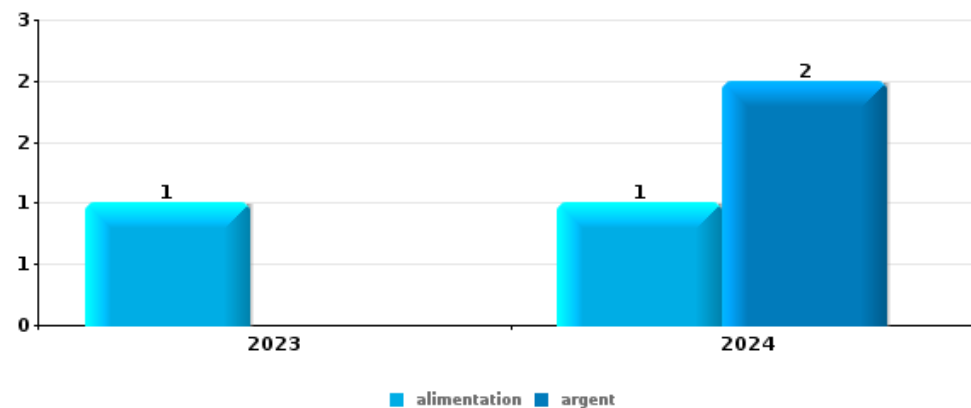
Top 5 Objets volés (sbd nombre de faits)		2020	2021	2022	2023	2024	2025
1	tabac			9	5	2	
2	alimentation	5		6	2		2
3	argent	2		6	3	1	
4	multimédia			3	1	2	2
4	ordinateur et accessoires	1		6	1		





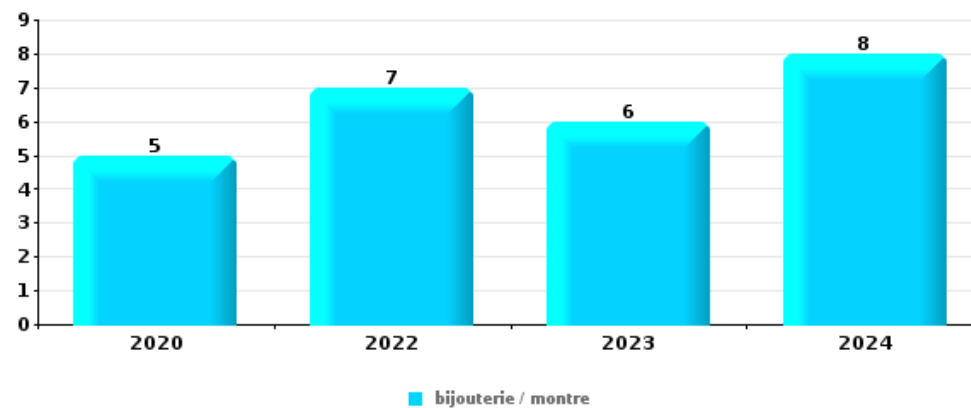
### Cambriolage ds entreprise ou commerce

Top 5 Objets volés (sbd nombre de faits)		2020	2021	2022	2023	2024	2025
1	alimentation				1	1	
1	argent					2	
3	coffre-fort / coffret (argent) / caisse					1	



### Cambriolage dans habitation

Top 5 Objets volés (sbd nombre de faits)		2020	2021	2022	2023	2024	2025
1	bijouterie / montre	5		7	6	8	
2	argent	1		6	2	3	
3	ordinateur et accessoires	1		2		1	
3	outillage				1		3
5	clé		1				2
5	multimédia			2	1		
5	parfum / produit de beauté			1		2	
5	pièce de moyen de transport		1		1	1	
5	vêtement		1			1	1



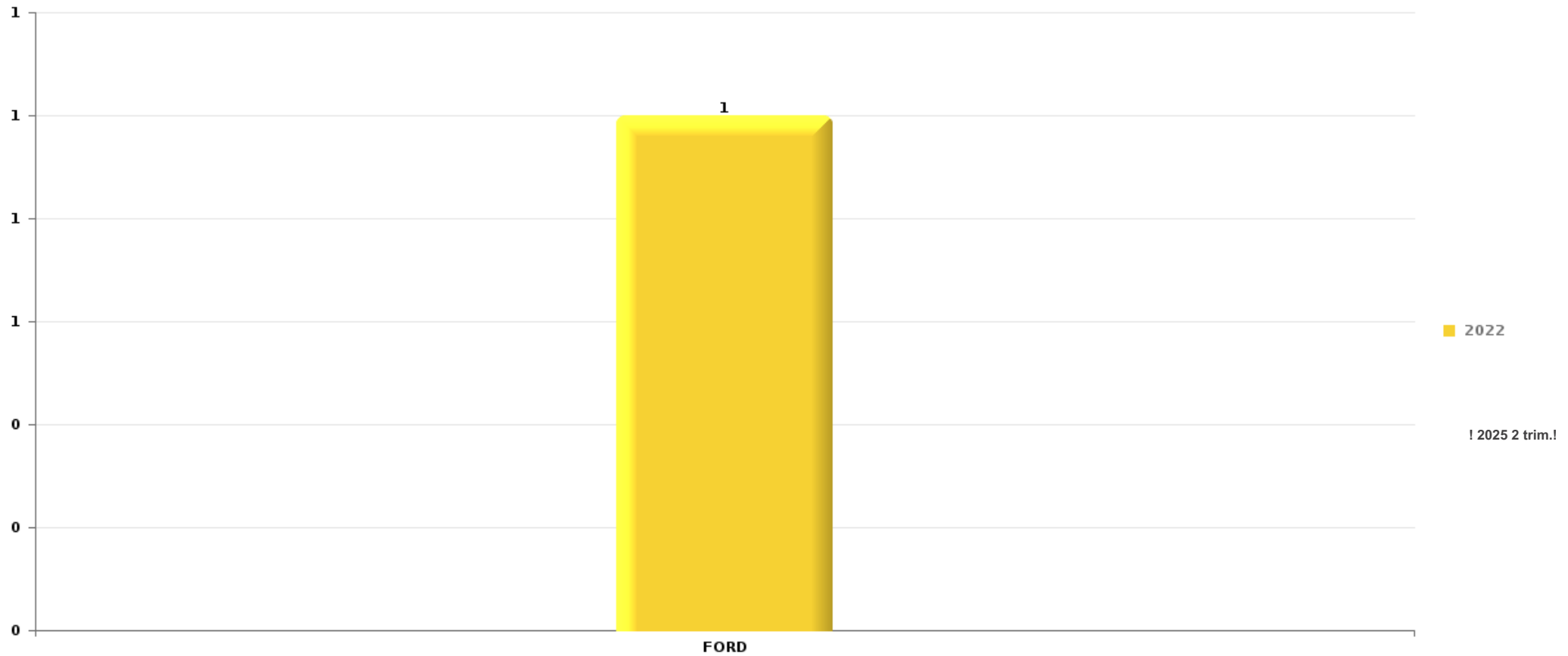
*Remarque: en ce qui concerne les objets, aucun total n'est reproduit étant donné que plusieurs objets peuvent avoir été volés lors d'un même fait.*



Vosselaar

Vol de voiture

Nombre de voitures volées par marque (Top 5)



# ***STATISTIQUES POLICIERES DE CRIMINALITE***

---

***LIEU DE PERPETRATION: COMMUNE***

**Vosselaar**

***PARTIE VI : SUSPECTS***



## Partie 1: Niveau FAITS (comptage du nombre de faits pour lesquels un certain type de suspect est impliqué)

### 1.1. Nombre d'infractions selon le sexe des suspects identifiés (par catégorie principale)

Étant donné que, tant un suspect identifié masculin qu'un suspect identifié féminin peuvent être impliqués lors d'un même fait, il est possible que la somme des colonnes «Hommes» et «Femmes» soit supérieure à la valeur de la colonne «Total...» (voir également la note méthodologique)

#### Vosselaar

2025

Catégorie principale / Sexe	Nombre total de faits avec au moins 1 suspect	Hommes	%	Femmes	%
Vol et extorsion	6	6	100,0%		
Infr. contre l'intégrité physique	4	4	100,0%		
Infr. contre autres valeurs morales et sentiments	3	3	100,0%		
Infr. contre la sécurité publique	3	2	66,7%	1	33,3%
Drogues	2	2	100,0%		
Infr. contre les mœurs	2	2	100,0%		
Criminalité informatique	1	1	100,0%		
Dégradation de la propriété	1	1	100,0%		
Environnement	1	1	100,0%		
Fraude	1			1	100,0%
Infr. contre la foi publique	1			1	100,0%
Législation sur les étrangers	1			1	100,0%
<b>Total</b>	<b>26</b>	<b>22</b>	<b>84,6%</b>	<b>4</b>	<b>15,4%</b>



## 1.2. Nombre d'infractions selon le sexe des suspects identifiés (par figure criminelle)

Étant donné que, tant un suspect identifié masculin qu'un suspect identifié féminin peuvent être impliqués lors d'un même fait, il est possible que la somme des colonnes «Hommes» et «Femmes» soit supérieure à la valeur de la colonne «Total...» (voir également la note méthodologique)

### Vosselaar

2025

#### FC Vol autre

Figure criminelle / Sexe	Nombre total de faits avec au moins 1 suspect identifié	Hommes	%
<b>Vol à l'étalage</b>	5	5	100,0%
<b>Total</b>	PA	PA	PA

#### Criminalité ICT

Figure criminelle / Sexe	Nombre total de faits avec au moins 1 suspect identifié	Hommes	%
<b>Phishing</b>	1	1	100,0%
<b>Total</b>	PA	PA	PA

#### PH Violence intrafamiliale (VIF)

Figure criminelle / Sexe	Nombre total de faits avec au moins 1 suspect identifié	Hommes	%
<b>VIF: physique, dans le couple</b>	2	2	100,0%
<b>VIF: psychique, dans le couple</b>	2	2	100,0%
<b>Total</b>	PA	PA	PA



**PH Violence dans l'espace public**

Figure criminelle / Sexe	Nombre total de faits avec au moins 1 suspect identifié	Hommes	%	Femmes	%
Violence physique (endroit accessible au public)	1	1	100,0%		
Violence psychique (voie publique)	1	1	100,0%		
Violence psychique (endroit accessible au public)	1			1	100,0%
<b>Total</b>	<b>PA</b>	<b>PA</b>	<b>PA</b>	<b>PA</b>	<b>PA</b>

**PH Autre**

Figure criminelle / Sexe	Nombre total de faits avec au moins 1 suspect identifié	Femmes	%
Fraude à l'identité	1	1	100,0%
<b>Total</b>	<b>PA</b>	<b>PA</b>	<b>PA</b>



### 1.3. Nombre d'infractions selon l'âge des suspects identifiés (par catégorie principale)

Étant donné que, tant un suspect identifié mineur qu'un suspect identifié majeur peuvent être impliqués lors d'un même fait, il est possible que la somme des colonnes «Mineur» et «Majeur» soit supérieure à la valeur de la colonne «Total...» (voir également la note méthodologique)

#### Vosselaar

2025

Catégorie principale / Âge	Nombre total de faits avec au moins 1 suspect identifié	Majeur	%
Vol et extorsion	6	6	100,0%
Infr. contre l'intégrité physique	4	4	100,0%
Infr. contre autres valeurs morales et sentiments	3	3	100,0%
Infr. contre la sécurité publique	3	3	100,0%
Drogues	2	2	100,0%
Infr. contre les mœurs	2	2	100,0%
Criminalité informatique	1	1	100,0%
Dégradation de la propriété	1	1	100,0%
Environnement	1	1	100,0%
Fraude	1	1	100,0%
Infr. contre la foi publique	1	1	100,0%
Législation sur les étrangers	1	1	100,0%
<b>Total</b>	<b>26</b>	<b>26</b>	<b>100,0%</b>



## 1.4. Nombre d'infractions selon l'âge des suspects identifiés (par figure criminelle)

Étant donné que, tant un suspect identifié mineur qu'un suspect identifié majeur peuvent être impliqués lors d'un même fait, il est possible que la somme des colonnes «Mineur» et «Majeur» soit supérieure à la valeur de la colonne «Total...» (voir également la note méthodologique)

### Vosselaar

**2025**

#### FC Vol autre

Figure criminelle / Âge	Nombre total de faits avec au moins 1 suspect identifié	Majeur	%
<b>Vol à l'étalage</b>	5	5	100,0%
<b>Total</b>	<b>PA</b>	<b>PA</b>	<b>PA</b>

#### Criminalité ICT

Figure criminelle / Âge	Nombre total de faits avec au moins 1 suspect identifié	Majeur	%
<b>Phishing</b>	1	1	100,0%
<b>Total</b>	<b>PA</b>	<b>PA</b>	<b>PA</b>

#### PH Violence intrafamiliale (VIF)

Figure criminelle / Âge	Nombre total de faits avec au moins 1 suspect identifié	Majeur	%
<b>VIF: physique, dans le couple</b>	2	2	100,0%
<b>VIF: psychique, dans le couple</b>	2	2	100,0%
<b>Total</b>	<b>PA</b>	<b>PA</b>	<b>PA</b>

#### PH Violence dans l'espace public

Figure criminelle / Âge	Nombre total de faits avec au moins 1 suspect identifié	Majeur	%
<b>Violence physique (endroit accessible au public)</b>	1	1	100,0%
<b>Violence psychique (voie publique)</b>	1	1	100,0%
<b>Violence psychique (endroit accessible au public)</b>	1	1	100,0%
<b>Total</b>	<b>PA</b>	<b>PA</b>	<b>PA</b>

## CRIMINALITE ENREGISTREE: SUSPECTS



### PH Autre

Figure criminelle / Âge	Nombre total de faits avec au moins 1 suspect identifié	Majeur	%
Fraude à l'identité	1	1	100,0%
Total	PA	PA	PA



## Partie 2: Niveau SUSPECTS-FAIT (comptage du nombre de combinaisons suspect-fait)

### 2.1. Nombre de suspects-fait selon le sexe des suspects identifiés (TOP 5 des catégories principales)

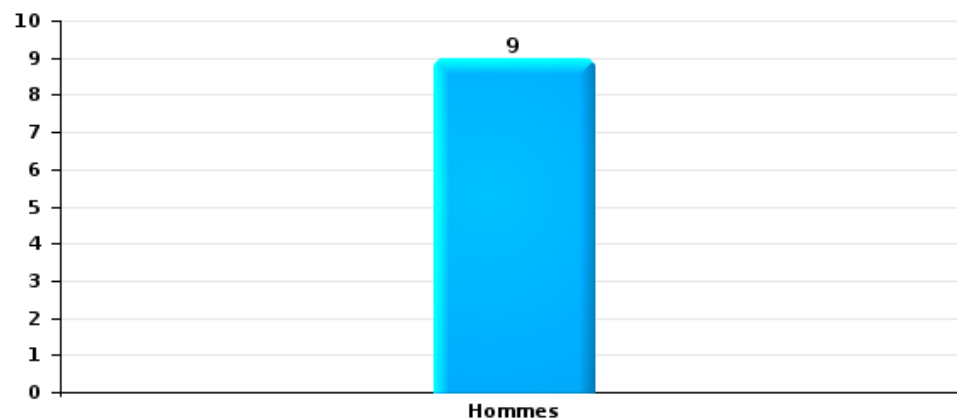
Lorsqu'un même suspect a commis plusieurs faits durant la période considérée, il est aussi comptabilisé plusieurs fois (voir également la note méthodologique)

#### Vosselaar

2025

#### Vol et extorsion

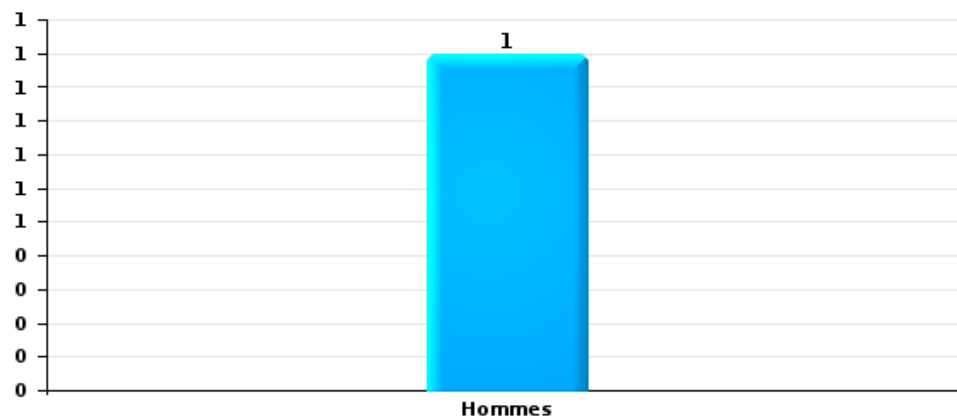
Nombre de suspects-fait selon le sexe





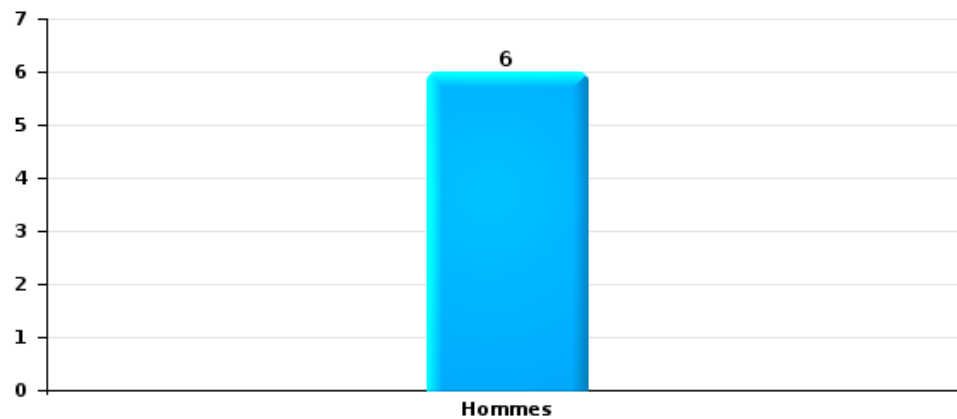
Dégradation de la propriété

Nombre de suspects-fait selon le sexe



Infr. contre l'intégrité physique

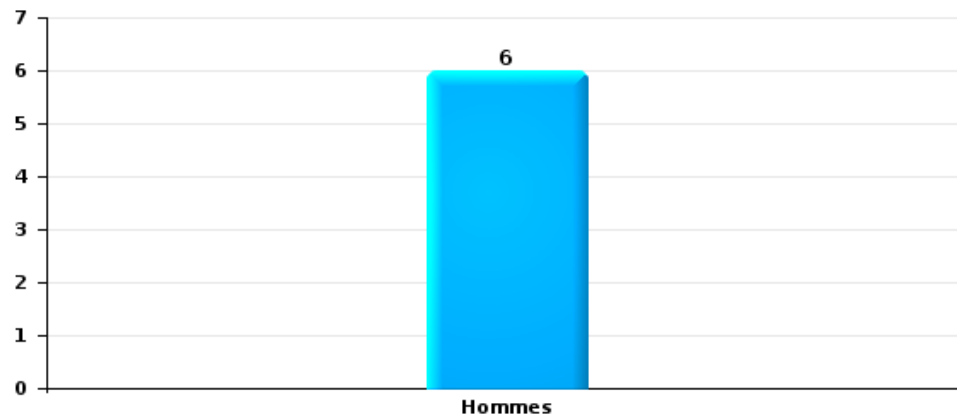
Nombre de suspects-fait selon le sexe





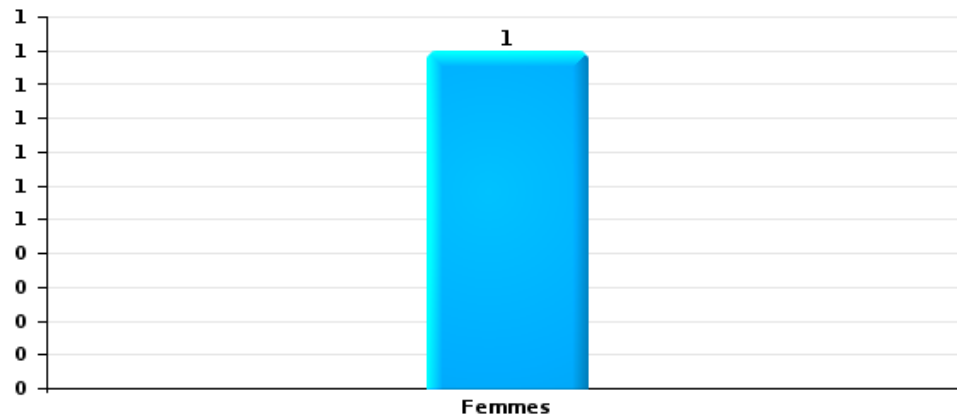
Drogues

Nombre de suspects-fait selon le sexe



Fraude

Nombre de suspects-fait selon le sexe





## **2.2. Nombre de suspects-fait selon le sexe des suspects identifiés (TOP 5 des figures criminelles)**

---

Lorsqu'un même suspect a commis plusieurs faits durant la période considérée, il est aussi comptabilisé plusieurs fois (voir également la note méthodologique)

**Vosselaar**

**2025**

---

---



### 2.3. Nombre de suspects-fait selon l'âge des suspects identifiés (TOP 5 des catégories principales)

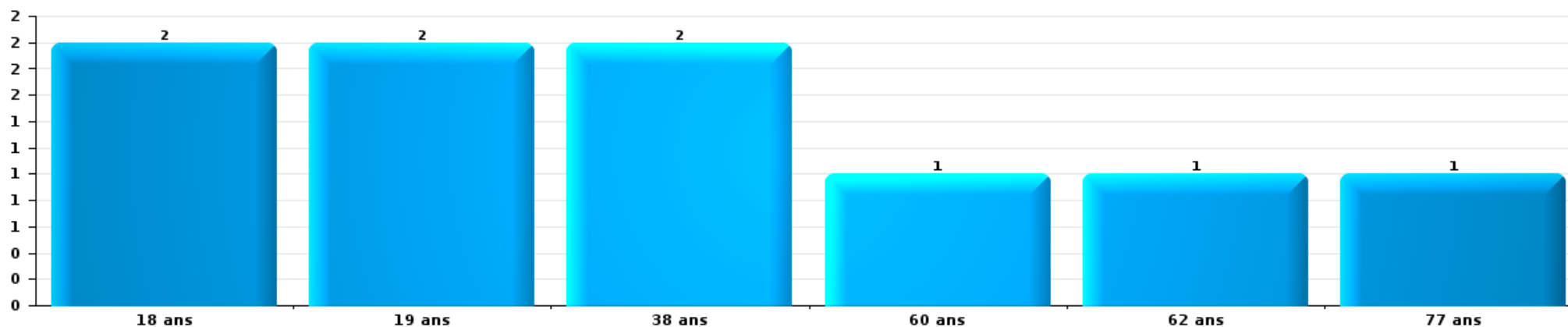
1) Lorsqu'un même suspect a commis plusieurs faits durant la période considérée, il est aussi comptabilisé plusieurs fois, qu'il ait le même âge ou non – 2) Les suspects au-dessous de 14 ans et à partir de 90 ans ne sont pas repris dans le tableau (voir également la note méthodologique)

Vosselaar

2025

Vol et extorsion

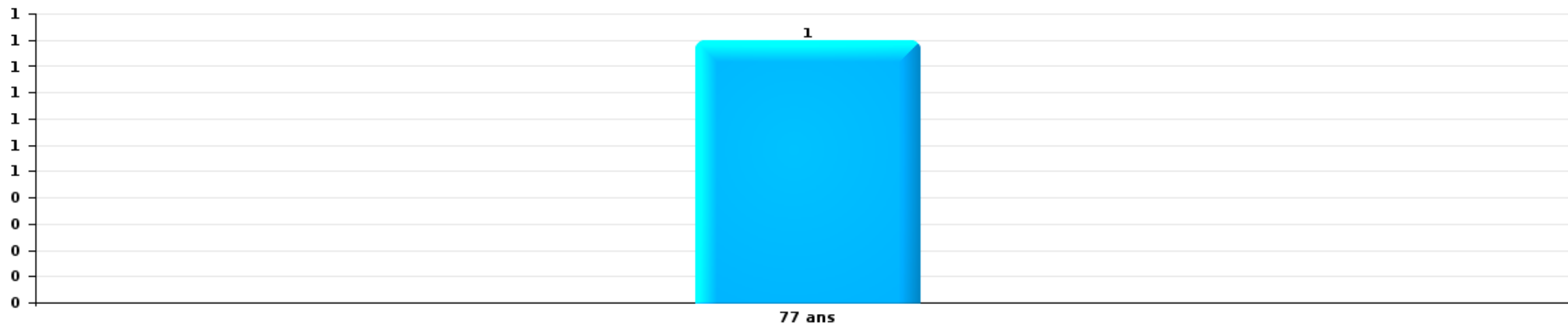
Nombre de suspects-fait par âge (chronologique)





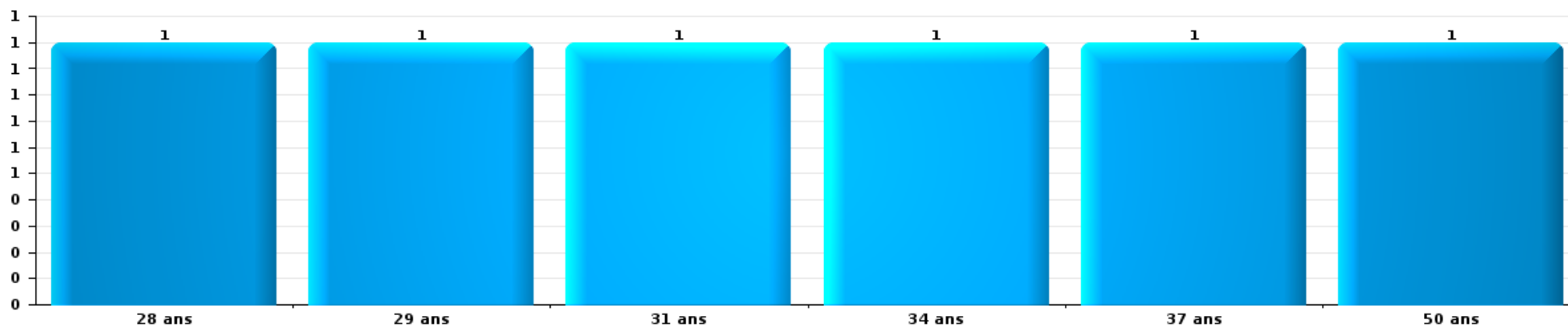
Dégradation de la propriété

Nombre de suspects-fait par âge (chronologique)



Infr. contre l'intégrité physique

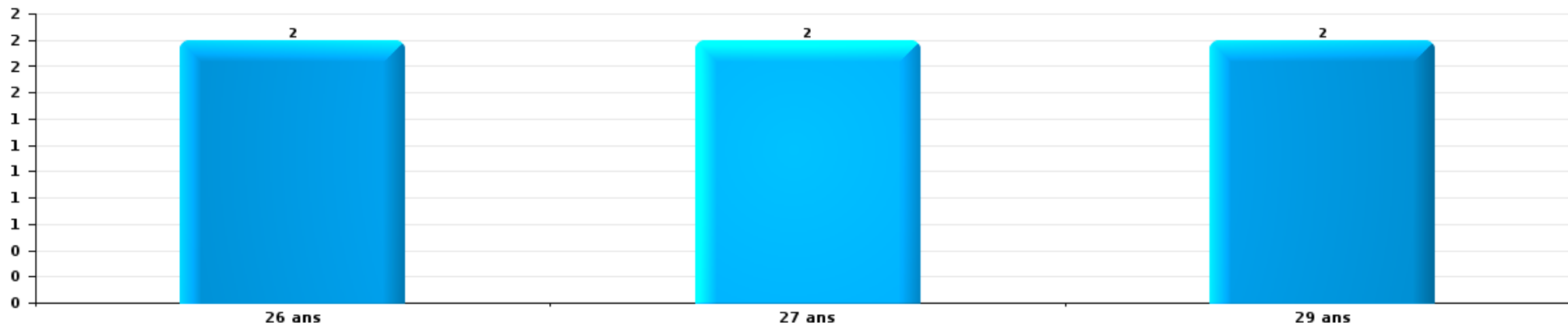
Nombre de suspects-fait par âge (chronologique)





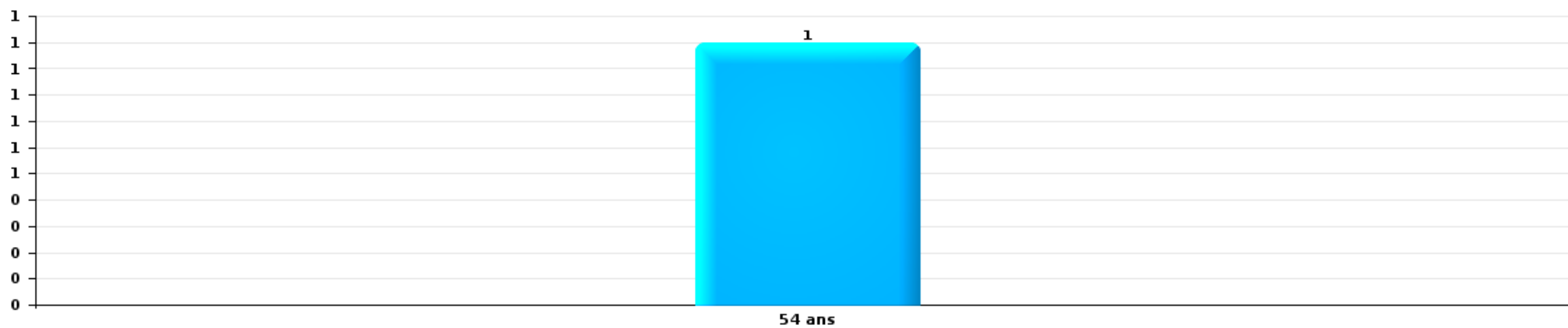
Drogues

Nombre de suspects-fait par âge (chronologique)



Fraude

Nombre de suspects-fait par âge (chronologique)





## **2.4. Nombre de suspects-fait selon l'âge des suspects identifiés (TOP 5 des figures criminelles)**

---

1) Lorsqu'un même suspect a commis plusieurs faits durant la période considérée, il est aussi comptabilisé plusieurs fois, qu'il ait le même âge ou non – 2) Les suspects au-dessous de 14 ans et à partir de 90 ans ne sont pas repris dans le tableau (voir également la note méthodologique)

### **Vosselaar**

**2025**

---

# ***STATISTIQUES POLICIERES DE CRIMINALITE***

---

***LIEU DE PERPETRATION: COMMUNE***

**Vosselaar**

***ANNEXE I: DETAIL PAR CATEGORIE DE DELIT  
CODE PENAL***



Vosselaar

Infraction Code pénal

Infr. contre l'intégrité physique

			2000	2015	2016	2017	2018	2019	2020	2021	2022	2023	2024	2025
Assassinat	Autres	Tent.			1									
		Sous-total			1									
Meurtre	Non spécifié	Acc.							1					
	Autres	Tent.			1		1			1			1	
		Sous-total			1		1		1	1			1	
Torture et maltraitance	Traitement inhumain	Acc.				1								
	Traitement dégradant	Acc.			1									
		Sous-total			1	1								
Coups et/ou blessures vol. en sphère familiale	Entre partenaires ou ex-partenaires	Acc.	2	2	8	4	11	7	7	11	16	9	13	2
	Lors d'un différend familial en général	Acc.	3											
	Par les parents envers un mineur	Acc.			1	1	1		2	2		5	3	1
	Envers les parents	Acc.		1	1					1	3	3		
	Envers d'autres ascendants directs ou collatéraux	Acc.		1	1	1	1			3			2	
		Sous-total	5	4	11	6	13	7	9	17	19	17	18	3
Coups et/ou blessures vol. hors sphère familiale	Bagarres (=coups réciproques)	Acc.	4	1	2		2		2		1	5		2
	Coups envers fonctionnaire de police	Acc.		1						1		1		
	Envers un mineur par une pers. ayant autorité	Acc.	1			1		2		1	1			
	Envers un mineur qualité de l'auteur inconnue	Acc.			3		2					2	1	1
	Coups envers personnel transport public	Acc.									1			
	Coups envers profession médicale	Acc.								1				
	Non spécifié	Acc.	15	13	7	9	12	14	5	10	8	10	3	2
		Sous-total	20	15	12	10	16	16	7	13	11	18	4	5
Abstention coupable		Acc.	1							1				
		Sous-total	1							1				
Autres infr. volontaires. c/ l'intégrité phys.	Privation de soins à enfant ou personne vulnérable	Acc.										2		
	Administration substances nuisibles	Acc.	1											
	Empoisonnement de denrées	Acc.		1										
	Entrave méchante à la circulation	Acc.		4		1	1	1		2	1	1	1	1
	Voies de faits et violences légères	Acc.	1	1	2	1		2	2		1		3	
		Sous-total	2	6	2	2	1	3	2	2	2	3	4	1
Infr. involontaires contre l'intégrité physique	Coups et/ou blessures involontaires	Acc.	1	1										
	Morsure de chien	Acc.					1	1		1	1	1	1	
		Sous-total	1	1			1	1		1	1	1	1	
		Total	29	26	27	20	31	28	19	35	33	39	28	9



Infr. contre la liberté individuelle

		2000	2015	2016	2017	2018	2019	2020	2021	2022	2023	2024	2025
<b>Prise d'otages</b>	Acc.							1					
	Sous-total							1					
<b>Détention par un particulier</b>	Acc.			1	1							1	
	Sous-total			1	1							1	
<b>Total</b>				1	1			1				1	



Infr. contre les mœurs

			2000	2015	2016	2017	2018	2019	2020	2021	2022	2023	2024	2025
Viol n'ayant pas causé la mort	Victime < 10a	Acc.	1											
	Victime 10a - 14a	Acc.		1					1					
	Victime 14a - 16a	Acc.			1	1					1			
	Victime 16a - 18a	Acc.						1						
	Victime majeure	Acc.	1		2				1	1		1		
	Victime âge inconnu	Acc.								1				
	<b>Sous-total</b>		<b>2</b>	<b>1</b>	<b>3</b>		<b>1</b>	<b>2</b>	<b>3</b>		<b>2</b>			
Viol n'ayant pas causé la mort (nvCPS)	Victime < 16a	Acc.									1	2	2	
	Victime majeure	Acc.									1			
	<b>Sous-total</b>										<b>2</b>	<b>2</b>	<b>2</b>	
Attentat à la pudeur avec violence / menace	Victime < 16a	Acc.								1				
	Victime majeure	Acc.			1	1	1							
	<b>Sous-total</b>				<b>1</b>	<b>1</b>	<b>1</b>			<b>1</b>				
Attentat à la pudeur sans violence / menace	Victime < 16a	Acc.			1			2						
	Tent.								1	1				
	Victime 16a - 18a	Acc.				1								
	Victime âge inconnu	Acc.	1					1			1			
	<b>Sous-total</b>		<b>1</b>	<b>1</b>	<b>1</b>	<b>1</b>	<b>3</b>	<b>1</b>	<b>1</b>	<b>1</b>	<b>1</b>			
Atteinte intégrité sexuelle sans mort (nvCPS)	Victime < 16a	Acc.										2	2	3
	<b>Sous-total</b>											<b>2</b>	<b>2</b>	<b>3</b>
Pornographie enfantine	Détention	Acc.				2								
	Distribution	Acc.					2	1	1	2				
	Accès pornographie enfantine via technologie	Acc.						2						
	<b>Sous-total</b>				<b>2</b>	<b>2</b>	<b>3</b>	<b>1</b>	<b>2</b>					
Pornographie		Acc.	1		2	1								
	<b>Sous-total</b>		<b>1</b>	<b>2</b>	<b>1</b>									
Incitation à la débauche	Victime mineure	Acc.							1					
	<b>Sous-total</b>								<b>1</b>					
Outrage public aux bonnes mœurs	Actions (exhibitionnisme, etc.)	Acc.	6					1	2		1			
	Ecrits, images, objets	Acc.				1								
	Obscénités en public	Acc.		1					2					
	Exhibitionnisme (nvCPS)	Acc.										2		2
	Contenu pornographique extrême ou violent (nvCPS)	Acc.											2	
	<b>Sous-total</b>		<b>6</b>	<b>1</b>		<b>1</b>	<b>1</b>	<b>4</b>	<b>1</b>	<b>1</b>	<b>2</b>	<b>2</b>	<b>2</b>	<b>2</b>
Voyeurisme	Observation/enregistrement de nudité ou intimité	Acc.	1	2										
	Diffusion enregistrement nudité ou intimité	Acc.				1				1				
	<b>Sous-total</b>		<b>1</b>	<b>2</b>		<b>1</b>				<b>1</b>				



**Infr. contre les mœurs**

		2000	2015	2016	2017	2018	2019	2020	2021	2022	2023	2024	2025
Voyeurisme via moyen technique ou autre (nvCPS)	Victime majeure	Acc.									1		
		Sous-total									1		
Diffusion de contenu à caractère sexuel (nvCPS)	Victime < 16a	Acc.									1		
	Victime majeure	Acc.											1
		Sous-total									1		1
Diffusion contenu sex. but méchant/lucrat. (nvCPS)	Victime < 16a	Acc.										1	
	Victime majeure	Acc.										1	2
		Sous-total										2	2
Grooming (contact par ICT avec mineur < 16 ans)		Acc.				1							
		Sous-total				1							
Images d'abus sexuels de mineurs (nvCPS)	Production/diffusion images abus sexuels (nvCPS)	Acc.									1	1	
	Détention/acquisition images abus sexuels (nvCPS)	Acc.										1	
		Sous-total									1	2	
Abus de la prostitution - personne majeure (nvCPS)		Acc.										1	
		Sous-total										1	
<b>Total</b>		<b>11</b>	<b>4</b>	<b>6</b>	<b>4</b>	<b>8</b>	<b>10</b>	<b>10</b>	<b>5</b>	<b>6</b>	<b>9</b>	<b>11</b>	<b>8</b>



Infr. contre autres valeurs morales et sentiments

			2000	2015	2016	2017	2018	2019	2020	2021	2022	2023	2024	2025
Harcèlement	Harcèlement par téléphone (OLD)	Acc.	1											
		Acc.	4	20	23	26	9	18	29	19	18	21	21	8
		Sous-total	5	20	23	26	9	18	29	19	18	21	21	8
Violation du secret professionnel		Acc.								1	1			
		Sous-total								1	1			
Atteinte à l'honneur	Calomnie et diffamation	Acc.	2	4	6	4	1	4	2	2	2	4	3	3
	Déclaration calomnieuse	Acc.								1		1		
	Imputation calomnieuse	Acc.				1	2			1				
	Divulgation méchante	Acc.								1			1	
	Injures (Délit)	Acc.	1	1	1	4	1		1					
	Sous-total	3	5	7	9	4	4	3	5	2	5	4	3	
Vie privée	Violation de domicile par un particulier	Acc.			2	1	1	3			3	1		
	Violation du secret des lettres	Acc.	1											
	Sous-total	1		2	1	1	3			3	1			
Tapage nocturne		Acc.											1	
	Sous-total												1	
Abus d'informations issues d'un dossier pénal		Acc.								1				
	Sous-total									1				
Vie privée mœurs: publication identité victime		Acc.												1
	Sous-total													1
Occupation bien d'autrui (squatter)	Pénétrer / occuper / séjourner (bien non habité)	Acc.										1	1	
	Sous-total											1	1	
		Total	9	25	32	36	14	25	32	26	24	28	27	12



Infr. relative au statut juridique de l'enfant

		2000	2015	2016	2017	2018	2019	2020	2021	2022	2023	2024	2025
<b>Non-représentation d'enfants</b>	<b>Par les parents</b>	<b>Acc.</b>		1		1		1					
		<b>Sous-total</b>		1		1		1					
		<b>Total</b>		1		1		1					



Vol et extorsion

			2000	2015	2016	2017	2018	2019	2020	2021	2022	2023	2024	2025
Vol avec circ. aggr.	Avec violence	Acc.	3			2		1	2	2		1		
		Tent.	1			1	1	1				1		
	Sans violence	Acc.	41	34	45	26	38	23	11	18	16	24	28	11
		Tent.	15	9	13	15	12	15	6	5	13	11	8	4
	Sous-total		60	43	58	44	51	40	19	25	29	37	36	15
Vol sans circ. aggr.	Avec violence	Acc.		1	2	1					1			
	Sans violence, Vol à la tire	Acc.	1	3	1		1	2						
	Sans violence, Vol domestique	Acc.	1	1	1	2	2	1	2		1			
	Sans violence	Acc.	82	100	62	69	87	65	37	39	68	52	54	24
	Tent.		1	2	1	8	2				2	1	1	
	Sous-total		84	106	68	73	98	70	39	39	70	54	55	25
Vol non spécifié		Acc.	32		1									
		Tent.	14											
	Sous-total		46		1									
Extorsion		Acc.	1			1		2			2	2	1	1
		Tent.			2		5	3	2		1	1	3	
	Sous-total		1		2	1	5	5	2		3	3	4	1
	Total		191	149	129	118	154	115	60	64	102	94	95	41



**Fraude**

		2000	2015	2016	2017	2018	2019	2020	2021	2022	2023	2024	2025	
Blanchiment d'argent	Acc.				1		1	4	2		2	2		
	Sous-total				1		1	4	2		2	2		
Recel	Recel simple	Acc.	1	3		1	1	1		1				
	Sous-total		1	3		1	1	1		1				
Grivèlerie	Carburant / lubrifiant	Acc.												
	Voiture de location	Acc.	1							1				
	Sous-total	1	1							1				
Détournement et destruction frauduleuse	Cel frauduleux	Acc.					1				1	3		
	D'argent, de papiers, etc.	Acc.					1							
	D'objets saisis	Acc.				1								
	Non spécifié	Acc.				1						4		
	Sous-total	1				2	2				1	7		
Escoquerie	Fraude par internet	Acc.		10	11	4	10	14	22	25	22	27	31	
		Tent.		1	2	1	7	4	2	2	1	1	3	
	Escoquerie sans internet	Acc.		7	3	2	3	4	4	10	2	10	2	
		Tent.		1		2	2	1	4	3			1	
	Non spécifié	Acc.	13											
		Tent.	5											
	Sous-total	18	19	16	9	22	23	32	40	25	38	37	9	
Abus de confiance et infr. apparentées	Abus de confiance	Acc.	7	1	2		2	2	3			2	6	
		Tent.							1					
	Abus des faiblesses	Acc.				1	1	1					1	
	Sous-total	7	1	2		3	3	5			2	7	1	
Abus de biens sociaux	Par des sociétés	Acc.						1						
	Sous-total							1						
Infr. liées à l'insolvabilité	Par le débiteur	Acc.					1							
	Non spécifié	Acc.		1		1				1	1			
	Sous-total		1		1		1			1	1			
Chèques sans provision		Acc.	1											
	Sous-total	1												
	Total	28	23	21	11	28	31	43	42	28	44	53	10	

FPF/DGR/DR1/BIPOL - Statistiques policières de criminalité (date de clôture: 31/10/2025)  
 Les données pour les années 2001 jusqu'à 2014 ne sont plus publiées mais restent disponibles sur demande auprès du service BIPOL.  
 Les données pour 2025 ne concernent que le 1er semestre.



Dégradation de la propriété

			2000	2015	2016	2017	2018	2019	2020	2021	2022	2023	2024	2025
Incendie volontaire	Dans lieu habité (de nuit)	Acc.	1											
	Dans un autre lieu (de jour)	Acc.			1				1		3			1
	Dans un autre lieu (de nuit)	Acc.	1	1	1			1	3	4	1			
	Dans un autre lieu (moment indéterminé)	Acc.						1	1		1			
		<b>Sous-total</b>	<b>2</b>	<b>1</b>	<b>2</b>	<b>1</b>		<b>2</b>	<b>5</b>	<b>4</b>	<b>5</b>			<b>1</b>
Destruction par explosion volontaire	Dans un autre lieu (de jour)	Tent.									1			
	Dans un autre lieu (de nuit)	Acc.		1	1									
		<b>Sous-total</b>		<b>1</b>	<b>1</b>						<b>1</b>			
Incendie involontaire		Acc.	5					1	1	1		2	1	
		<b>Sous-total</b>	<b>5</b>					<b>1</b>	<b>1</b>	<b>1</b>		<b>2</b>	<b>1</b>	
Destruction, dénaturation, dégradation	Avec circ. aggr.	Acc.	1		1	2				1				
	Non spécifié	Acc.	37											
		<b>Sous-total</b>	<b>38</b>		<b>1</b>	<b>2</b>				<b>1</b>				
Vandalisme	Sur véhicules	Acc.	33	29	17	12	10	17	14	13	13	15	11	7
	Sur autres biens mobiliers	Acc.	24	2	5	7	3	2	5		4	2	4	
	Graffitis	Acc.		3	1		5	1	2	1			1	
	Autres détériorations sur biens immobiliers	Acc.	5	21	20	18	24	11	12	24	15	12	17	4
	Dégradation de clôture	Acc.	1	1			2		1		1			
		<b>Sous-total</b>	<b>63</b>	<b>56</b>	<b>43</b>	<b>37</b>	<b>44</b>	<b>31</b>	<b>34</b>	<b>38</b>	<b>33</b>	<b>29</b>	<b>33</b>	<b>11</b>
		<b>Total</b>	<b>108</b>	<b>58</b>	<b>47</b>	<b>40</b>	<b>44</b>	<b>34</b>	<b>40</b>	<b>44</b>	<b>39</b>	<b>31</b>	<b>34</b>	<b>12</b>



Infr. contre la sécurité publique

			2000	2015	2016	2017	2018	2019	2020	2021	2022	2023	2024	2025
Association de malfaiteurs	Acc.			1	2	1	1		1	1	1			1
	Sous-total			1	2	1	1		1	1	1			1
Evasion de prisonniers	Non-respect surveillance électronique	Acc.		1			1							
	Sous-total			1			1							
Menaces	Menace d'attentat	Acc.						2	2					
	Verbales	Acc.	3	4	7	8	6	7	9	6	6	4	6	2
	Ecrites	Acc.	1	1	2	5	6	1	12	4	2	7	2	3
	Par gestes, emblèmes	Acc.	2	1	1			1	4	3	4	2	5	
	Alerte à la bombe	Acc.				1							1	
	Non spécifié	Acc.	1						1					
	Sous-total		7	6	10	14	12	11	28	13	12	13	14	5
	Total		7	8	12	15	14	11	29	14	13	13	14	6



Infr. contre l'autorité publique

		2000	2015	2016	2017	2018	2019	2020	2021	2022	2023	2024	2025
<b>Violence c/ personnes investies autorité publique</b>	<b>Acc.</b>			1									
	<b>Sous-total</b>			1									
<b>Rébellion</b>	<b>Rébellion armée</b>	<b>Acc.</b>						1		1			
	<b>Rébellion non armée</b>	<b>Acc.</b>	1	2	1	1				2	1	1	
	<b>Sous-total</b>	<b>1</b>	<b>1</b>	<b>2</b>	<b>1</b>	<b>1</b>		<b>1</b>		<b>3</b>	<b>1</b>	<b>1</b>	
<b>Outrages</b>	<b>Acc.</b>	1		3	1			1		1	1		
	<b>Sous-total</b>	<b>1</b>		<b>3</b>	<b>1</b>			<b>1</b>		<b>1</b>	<b>1</b>		
<b>Autres infractions</b>	<b>Bris de scellés</b>	<b>Acc.</b>								1			
	<b>Sous-total</b>									<b>1</b>			
<b>Total</b>		<b>2</b>	<b>1</b>	<b>6</b>	<b>2</b>	<b>1</b>		<b>2</b>		<b>5</b>	<b>2</b>	<b>1</b>	



Infr. contre la foi publique

			2000	2015	2016	2017	2018	2019	2020	2021	2022	2023	2024	2025
Faux en écritures	Faux en écritures	Acc.	5	2	2		1	6	7	7	2	12	6	1
		Tent.							1					
	Usage de faux en écrit. et écrit. falsifiées	Acc.	3	2	1			1	1	2	2			
		Sous-total	8	4	3		1	7	9	9	4	12	6	1
Usurpation	De fonctions	Acc.		2										
	De titres	Acc.									1			
	De nom	Acc.	2		1		1	5	2	5	4	2		
		Sous-total	2	2	1		1	5	2	5	5	2		
Fausses monnaies	Emission	Acc.	1	1										
	Non spécifié	Acc.	1											
	Autres	Acc.			1									
		Sous-total	2	1	1									
		Total	12	7	5		2	12	11	14	9	14	6	1



Vosselaar

Infraction Code pénal

Infr. contre la famille

		2000	2015	2016	2017	2018	2019	2020	2021	2022	2023	2024	2025
<b>Refus du droit aux relations personnelles</b>	Acc.	8	6	1	7	4	1	4	1	1	4	2	2
	Sous-total	8	6	1	7	4	1	4	1	1	4	2	2
<b>Non-acquittement pension alimentaire</b>	Acc.	1											
	Sous-total	1											
	Total	9	6	1	7	4	1	4	1	1	4	2	2

Criminalité informatique

		2000	2015	2016	2017	2018	2019	2020	2021	2022	2023	2024	2025
<b>Hacking</b>	Acc.		1	3	1	3	2	3	3	3	3	4	1
	Tent.						1						
	Sous-total		1	3	1	3	3	3	3	3	3	4	1
<b>Faux en informatique</b>	Acc.							1	1	1			
	Sous-total							1	1	1			
<b>Fraude informatique</b>	Acc.		10	7	6	6	21	42	29	38	38	52	36
	Tent.		2		1	2	1	5	3	1	1	1	
	Sous-total		12	7	7	8	22	47	32	39	39	53	36
	Total		13	10	8	11	25	51	36	43	42	57	37

Exercice illégal de l'autorité publique

		2000	2015	2016	2017	2018	2019	2020	2021	2022	2023	2024	2025
<b>Actes arbitraires</b>	Acc.									1			
	Sous-total									1			
	Total									1			



**Marchand de sommeil**

	2000	2015	2016	2017	2018	2019	2020	2021	2022	2023	2024	2025
<b>Sans circ. aggr.</b> <b>Acc.</b>			1					1				
<b>Sous-total</b>			1					1				
<b>Total</b>			1					1				

**Contravention Code pénal**

	2000	2015	2016	2017	2018	2019	2020	2021	2022	2023	2024	2025
<b>Injures (Contravention)</b> <b>Acc.</b>	2											
<b>Sous-total</b>	2											
<b>Autres contraventions CP</b> <b>Acc.</b>	10											
<b>Sous-total</b>	10											
<b>Total</b>	12											

# ***STATISTIQUES POLICIERES DE CRIMINALITE***

---

*LIEU DE PERPETRATION: COMMUNE*

**Vosselaar**

***ANNEXE II: DETAIL PAR CATEGORIE DE DELIT  
LOIS SPECIALES***



Vosselaar

Infraction Lois spéciales

Drogues

			2000	2015	2016	2017	2018	2019	2020	2021	2022	2023	2024	2025
Détention		Acc.	14	8	8	10	11	8	17	22	15	21	18	2
		Sous-total	14	8	8	10	11	8	17	22	15	21	18	2
Usage	Usage en groupe	Acc.	2											
	Usage individuel	Acc.	5											
		Sous-total	7											
Importation et exportation		Acc.	2	1		1	1							
		Sous-total	2	1		1	1							
Fabrication		Acc.		2	5		4		1		1			
		Sous-total		2	5		4		1		1			
Commerce		Acc.	3	5	4	3	1	3	4	4	5	5	3	1
		Sous-total	3	5	4	3	1	3	4	4	5	5	3	1
Autres		Acc.	2	3		2	4		2		2			
		Sous-total	2	3		2	4		2		2			
		Total	28	19	17	16	21	11	24	26	23	26	21	3



Législation sur les étrangers

			2000	2015	2016	2017	2018	2019	2020	2021	2022	2023	2024	2025
Transmigration illégale	Mariages simulés/blancs sans récompense/contrainte	Acc.		2	3		1	1					1	1
	Cohab. légale de complais. sans récompense/contr.	Acc.			1		3		1	2			2	1
	Accès au territoire	Acc.	7		5	6		27						
	Séjour	Acc.		5	14	11	13	24	2	7	9	4	14	1
	Reconnaissance fraudul. sans récompense/contrainte	Acc.					1	3		1	1	2		
	Sous-total		7	7	23	17	18	55	3	10	10	6	17	3
Trafic d'êtres humains		Acc.				4	1	6						
	Sous-total					4	1	6						
Traite d'êtres humains		Acc.	1											
	Sous-total		1											
Aide au séjour illégal		Acc.			1	2	1							
	Sous-total				1	2	1							
Non spécifié		Acc.	3											
	Sous-total		3											
Autres		Acc.						2			1			
	Sous-total							2			1			
	Total		11	7	24	23	20	63	3	10	11	6	17	3



**Environnement**

			2000	2015	2016	2017	2018	2019	2020	2021	2022	2023	2024	2025
Déchets	Déchets par professionnel	Acc.	1	2										1
	Déchets par particulier	Acc.		6	10	1	1		3	1	1	3		1
	Non spécifié	Acc.	2											
		<b>Sous-total</b>		<b>3</b>	<b>8</b>	<b>10</b>	<b>1</b>	<b>1</b>		<b>3</b>	<b>1</b>	<b>1</b>	<b>3</b>	
Feux d'artifice		Acc.		1					2					
		<b>Sous-total</b>		<b>1</b>					<b>2</b>					
Autres que déchets	Urbanisme	Acc.	2	8	7	15	7	5	5	6	3	2		2
	Permis d'environnement	Acc.		2		1	1		4		1			1
	Pollution de l'eau	Acc.	1											
	Pollution du sol	Acc.								1				
	Autres nuisances en matière d'environnement	Acc.	3			1			1	1				
		<b>Sous-total</b>		<b>6</b>	<b>10</b>	<b>7</b>	<b>17</b>	<b>8</b>	<b>5</b>	<b>10</b>	<b>8</b>	<b>4</b>	<b>2</b>	
Biodiversité / Faune et flore	Bien-être animal	Acc.	3	1	1			2	2	1	1	2	1	
	Permis / autorisation animaux	Acc.			1									
	Destruction d'animaux	Tent.				1								
		<b>Sous-total</b>		<b>3</b>	<b>1</b>	<b>2</b>	<b>1</b>		<b>2</b>	<b>2</b>	<b>1</b>	<b>1</b>	<b>2</b>	<b>1</b>
		<b>Total</b>	<b>12</b>	<b>20</b>	<b>19</b>	<b>19</b>	<b>9</b>	<b>7</b>	<b>17</b>	<b>10</b>	<b>6</b>	<b>7</b>	<b>1</b>	<b>5</b>



**Armes et explosifs**

			2000	2015	2016	2017	2018	2019	2020	2021	2022	2023	2024	2025
Détention illégale	Arme à feu	Acc.		1			1	1	2			1	1	
	Arme blanche ou non à feu	Acc.		2	4	2	1	1	1		2	2		
	Munition	Acc.			1				1			1	1	
	Pièces/accessoires	Acc.					1		1					
	Non spécifié	Acc.	2											
	Sous-total		2	3	5	2	3	2	5		2	4	2	
Port / transport illégal	Arme à feu	Acc.								1			1	
	Arme blanche ou non à feu	Acc.		2		1	3	1	2	2	2	1	3	
	Munition	Acc.						1						
	Sous-total			2		1	3	2	2	3	2	1	4	
Commerce illégal	Arme à feu	Acc.									1			
	Non spécifié	Acc.	1											
	Sous-total		1								1			
Autre	Mesures de sécurité	Acc.											1	
	Stockage	Acc.											1	
	Sous-total												2	
	Total		3	5	5	3	6	4	7	3	5	5	8	

**Protection de la personne**

			2000	2015	2016	2017	2018	2019	2020	2021	2022	2023	2024	2025
Discrimination	Racisme et xénophobie	Acc.					1	1		2				
	Fondée sur son orientation sexuelle (homophobie)	Acc.								1				
	Sous-total						1	1		3				
Protection de la vie privée		Acc.	4	1		1	1			2	1			
		Sous-total	4	1		1	1			2	1			
Caméras de surveillance		Acc.									1	2		
		Sous-total									1	2		
Droit à l'image		Acc.				1								
		Sous-total				1								
Autres		Acc.								1	1	1		
		Sous-total								1	1	1		
	Total		4	1		2	2	1		6	3	3		



**Vosselaar**

**Infraction Lois spéciales**

**Hormones et dopage**

		2000	2015	2016	2017	2018	2019	2020	2021	2022	2023	2024	2025
<b>Détention</b>	Acc.		1					2	1				
	Sous-total:		1					2	1				
<b>Usage</b>	Acc.	1											
	Sous-total:	1											
<b>Non spécifié</b>	Acc.										1		
	Sous-total:										1		
	<b>Total:</b>	<b>1</b>	<b>1</b>					<b>2</b>	<b>1</b>		<b>1</b>		

**Sécurité privée**

		2000	2015	2016	2017	2018	2019	2020	2021	2022	2023	2024	2025
<b>Entreprises de gardiennage / de sécurité</b>	Acc.	2											
	Sous-total:	2											
	<b>Total:</b>	<b>2</b>											

**Protection de la jeunesse**

		2000	2015	2016	2017	2018	2019	2020	2021	2022	2023	2024	2025
<b>Législation sur l'obligation scolaire</b>	Acc.									1			
	Sous-total:									1			
<b>Législation sur la protection de la jeunesse</b>	Acc.		4	7	9	5	5	7	6	7	12	7	7
	Sous-total:		4	7	9	5	5	7	6	7	12	7	7
<b>Non spécifié</b>	Acc.							1					
	Sous-total:							1					
	<b>Total:</b>		<b>4</b>	<b>7</b>	<b>9</b>	<b>5</b>	<b>5</b>	<b>8</b>	<b>6</b>	<b>8</b>	<b>12</b>	<b>7</b>	<b>7</b>



Code pénal social

		2000	2015	2016	2017	2018	2019	2020	2021	2022	2023	2024	2025
<b>Fraude sociale aux cotisations (travail au noir)</b>	Acc.		1	1			1		1		1		
	Sous-total:		1	1			1		1		1		
<b>Infr. contre foi publique en droit pénal social</b>	Acc.											1	
	Sous-total:											1	
<b>Autres</b>	Acc.					1	1						
	Sous-total:					1	1						
	Total:		1	1		1	2		1		1	1	

Ivresse et alcool

		2000	2015	2016	2017	2018	2019	2020	2021	2022	2023	2024	2025
<b>Ivresse publique</b>	Acc.	4		1	1			1				2	1
	Sous-total:	4		1	1			1				2	1
<b>Autres</b>	Acc.	1											
	Sous-total:	1											
	Total:	5		1	1			1				2	1

Registre de population

		2000	2015	2016	2017	2018	2019	2020	2021	2022	2023	2024	2025
	Acc.	1	2	3	3								
	Sous-total:	1	2	3	3								
	Total:	1	2	3	3								



**Santé publique**

		2000	2015	2016	2017	2018	2019	2020	2021	2022	2023	2024	2025
<b>Législation médicaments</b>	Acc.				1		2	1	1		2		
	Sous-total:				1		2	1	1		2		
<b>Refus ou négligence respect mesures</b>	Acc.							33	27				
	Sous-total:							33	27				
<b>Autres</b>	Acc.		1					16					
	Sous-total:		1					16					
	Total:		1		1		2	50	28		2		

**Travail**

		2000	2015	2016	2017	2018	2019	2020	2021	2022	2023	2024	2025
<b>Commerce ambulant</b>	Acc.		1	1									
	Sous-total:		1	1									
	Total:		1	1									

**Protection des revenus publics**

		2000	2015	2016	2017	2018	2019	2020	2021	2022	2023	2024	2025
<b>Douane et accises</b>	Acc.	1											
	Sous-total:	1											
<b>Fraude autres revenus publics</b>	Acc.	16											
	Sous-total:	16											
<b>Non spécifié</b>	Acc.											1	
	Sous-total:											1	
	Total:	17										1	

**Législation économique**

		2000	2015	2016	2017	2018	2019	2020	2021	2022	2023	2024	2025
<b>Instruments financiers</b>	Acc.						3						
	Sous-total:						3						
	Total:						3						



Pratiques commerciales

		2000	2015	2016	2017	2018	2019	2020	2021	2022	2023	2024	2025
<b>Registre de commerce</b>	Acc.										1		
	Sous-total:										1		
	Total:										1		

Code pénal militaire et milice

		2000	2015	2016	2017	2018	2019	2020	2021	2022	2023	2024	2025
<b>Code pénal militaire</b>	Acc.							1					
	Sous-total:							1					
	Total:							1					

Autres lois spéciales

		2000	2015	2016	2017	2018	2019	2020	2021	2022	2023	2024	2025
<b>Transport</b>	Acc.					1							
	Sous-total:					1							
<b>Dégradation involontaire câbles télécommunication</b>	Acc.				2	1				2	15	5	2
	Sous-total:				2	1				2	15	5	2
<b>Infractions Loi police chemins de fer</b>	Acc.		1										
	Sous-total:		1										
<b>Autres</b>	Acc.	8									1		
	Sous-total:	8									1		
	Total:	8	1		2	2				2	16	5	2

# ***STATISTIQUES POLICIERES DE CRIMINALITE***

---

***LIEU DE PERPETRATION: COMMUNE***

**Vosselaar**

***ANNEXE III: DETAIL  
FIGURES CRIMINELLES / PHENOMENES***



Vosselaar

FC Vol moyen de transport

		2000	2015	2016	2017	2018	2019	2020	2021	2022	2023	2024	2025
Vol de voiture	Acc.	8		4	1		3			1			
	Tent.	2											
	<b>Total</b>	<b>10</b>		<b>4</b>	<b>1</b>		<b>3</b>			<b>1</b>			
Vol de moto	Acc.	2		1									1
	Tent.												
	<b>Total</b>	<b>2</b>		<b>1</b>									<b>1</b>
Carjacking	Acc.	1											
	Tent.												
	<b>Total</b>	<b>1</b>											
Vol dans les garages	Acc.	1		1									
	Tent.	1											
	<b>Total</b>	<b>2</b>		<b>1</b>									
Vol de vélomoteur	Acc.	10	2	1	1	2					2	1	
	Tent.												
	<b>Total</b>	<b>10</b>	<b>2</b>	<b>1</b>	<b>1</b>	<b>2</b>					<b>2</b>	<b>1</b>	
Vol de vélo	Acc.	43	51	28	43	37	26	12	17	17	13	25	10
	Tent.						1				1		
	<b>Total</b>	<b>43</b>	<b>51</b>	<b>28</b>	<b>43</b>	<b>37</b>	<b>27</b>	<b>12</b>	<b>17</b>	<b>17</b>	<b>14</b>	<b>25</b>	<b>10</b>



**FC Cambriolage**

		2000	2015	2016	2017	2018	2019	2020	2021	2022	2023	2024	2025
<b>Cambriolage dans habitation</b>	Acc.	34	7	18	12	15	8	6	9	11	14	16	7
	Tent.	19	3	4	10	10	11	5	4	9	10	5	2
	<b>Total</b>	<b>53</b>	<b>10</b>	<b>22</b>	<b>22</b>	<b>25</b>	<b>19</b>	<b>11</b>	<b>13</b>	<b>20</b>	<b>24</b>	<b>21</b>	<b>9</b>
<b>Cambriolage ds entreprise ou commerce</b>	Acc.	7	2	2		2	3				1	2	
	Tent.	3		2		1				1			
	<b>Total</b>	<b>10</b>	<b>2</b>	<b>4</b>		<b>3</b>	<b>3</b>			<b>1</b>	<b>1</b>	<b>2</b>	
<b>Cambriolage ds service public ou bâtiment administ</b>	Acc.	2	6		1	2	1	1	1		1	2	
	Tent.		4	1	1					1	1	1	
	<b>Total</b>	<b>2</b>	<b>10</b>	<b>1</b>	<b>2</b>	<b>2</b>	<b>1</b>	<b>1</b>	<b>1</b>	<b>1</b>	<b>2</b>	<b>3</b>	
<b>Cambriolage dans bâtiment (total)</b>	Acc.	43	15	20	13	19	12	7	10	11	16	20	7
	Tent.	22	7	7	11	11	11	5	4	11	11	6	2
	<b>Total</b>	<b>65</b>	<b>22</b>	<b>27</b>	<b>24</b>	<b>30</b>	<b>23</b>	<b>12</b>	<b>14</b>	<b>22</b>	<b>27</b>	<b>26</b>	<b>9</b>

**FC Vol autre**

		2000	2015	2016	2017	2018	2019	2020	2021	2022	2023	2024	2025
<b>Vol à main armée</b>	Acc.	1			2		1				1		
	Tent.	1			1	1						1	
	<b>Total</b>	<b>2</b>			<b>3</b>	<b>1</b>	<b>1</b>				<b>1</b>	<b>1</b>	
<b>Vol avec violence sans arme</b>	Acc.	3	2	2	2		2	2	2	3	2	1	1
	Tent.	1		2		4	3	1			2	1	
	<b>Total</b>	<b>4</b>	<b>2</b>	<b>4</b>	<b>2</b>	<b>4</b>	<b>5</b>	<b>3</b>	<b>2</b>	<b>3</b>	<b>4</b>	<b>2</b>	<b>1</b>
<b>Vol dans ou sur un véhicule</b>	Acc.	20	17	13	8	18	6	2	6	2	7	3	2
	Tent.	6	2	4	4	6		1	1			2	
	<b>Total</b>	<b>26</b>	<b>19</b>	<b>17</b>	<b>12</b>	<b>24</b>	<b>6</b>	<b>3</b>	<b>7</b>	<b>2</b>	<b>7</b>	<b>5</b>	<b>2</b>
<b>Vol d'armes et explosifs</b>	Acc.					1		2					
	<b>Total</b>					<b>1</b>		<b>2</b>					
<b>Arrachage de sac à main</b>	Acc.		1							1			
	<b>Total</b>		<b>1</b>							<b>1</b>			



**FC Vol autre**

		2000	2015	2016	2017	2018	2019	2020	2021	2022	2023	2024	2025
<b>Vol à l'arraché</b>	Acc.	1	1					1	1	2			
	Total	1	1					1	1	2			
<b>Vol à la tire</b>	Acc.	1	3	1		1	2						
	Total	1	3	1		1	2						
<b>Vol à l'étalage</b>	Acc.		14	15	7	16	13	8	1	32	12	6	6
	Tent.			1		2							
	Total		14	16	7	18	13	8	1	32	12	6	6
<b>Vol par ruse</b>	Acc.	1								1	1		
	Tent.	1											
	Total	2								1	1		
<b>Vol de métaux</b>	Acc.				1		1		2	1		1	1
	Total				1		1		2	1		1	1
<b>Vol sur les chantiers</b>	Acc.			1								1	2
	Tent.						1						1
	Total			1			1					1	3
<b>Vol d'animaux</b>	Acc.	4		2		1			2				
	Total	4		2		1			2				
<b>Vol de cargaison</b>	Acc.		1	3		1		1	3				1
	Tent.			1	2			1					
	Total		1	4	2	1		2	3				1



**Criminalité ICT**

		2000	2015	2016	2017	2018	2019	2020	2021	2022	2023	2024	2025
<b>Fraude de cartes de paiements</b>	Acc.		6	4	1	2	2	3	1	3	3	2	
	Total		6	4	1	2	2	3	1	3	3	2	
<b>Phishing</b>	Acc.						4	21	14	10	3	5	9
	Tent.							3					
	Total						4	24	14	10	3	5	9
<b>Skimming</b>	Acc.						1	1					
	Total						1	1					

**FC Autre**

		2000	2015	2016	2017	2018	2019	2020	2021	2022	2023	2024	2025
<b>Violence contre les métiers d'intérêt général</b>	Acc.		1	1					2	1	1		
	Total		1	1					2	1	1		
<b>Viol collectif</b>	Acc.						1						
	Total						1						
<b>Graffiti</b>	Acc.		3	1		5	1	2	1			1	
	Total		3	1		5	1	2	1			1	
<b>Dégradation de voiture</b>	Acc.	6	29	16	13	9	14	14	13	11	14	9	3
	Total	6	29	16	13	9	14	14	13	11	14	9	3



**PH Violence intrafamiliale (VIF)**

		2000	2015	2016	2017	2018	2019	2020	2021	2022	2023	2024	2025
VIF: physique, dans le couple	Acc.	2	2	8	4	11	7	7	11	16	9	12	2
	Tent.			1	1							1	
	<b>Total</b>	<b>2</b>	<b>2</b>	<b>9</b>	<b>5</b>	<b>11</b>	<b>7</b>	<b>7</b>	<b>11</b>	<b>16</b>	<b>9</b>	<b>13</b>	<b>2</b>
VIF: physique, envers des descendants	Acc.			1	1	1		2	2	1	6	3	1
	<b>Total</b>			<b>1</b>	<b>1</b>	<b>1</b>		<b>2</b>	<b>2</b>	<b>1</b>	<b>6</b>	<b>3</b>	<b>1</b>
VIF: physique, envers d'autres membres	Acc.	3	2	2	1	1	1	1	4	3	5	2	
	<b>Total</b>	<b>3</b>	<b>2</b>	<b>2</b>	<b>1</b>	<b>1</b>	<b>1</b>	<b>1</b>	<b>4</b>	<b>3</b>	<b>5</b>	<b>2</b>	
VIF: sexuelle, dans le couple	Acc.					1			1				
	<b>Total</b>					<b>1</b>			<b>1</b>				
VIF: sexuelle, envers des descendants	Acc.	1						1					
	<b>Total</b>	<b>1</b>						<b>1</b>					
VIF: psychique, dans le couple	Acc.	8	6	3	9	5	2	6	3	4	9	8	4
	<b>Total</b>	<b>8</b>	<b>6</b>	<b>3</b>	<b>9</b>	<b>5</b>	<b>2</b>	<b>6</b>	<b>3</b>	<b>4</b>	<b>9</b>	<b>8</b>	<b>4</b>
VIF: psychique, envers d'autres membres	Acc.						1				1		
	<b>Total</b>						<b>1</b>				<b>1</b>		
VIF: économique, dans le couple	Acc.								1		4	1	
	<b>Total</b>								<b>1</b>		<b>4</b>	<b>1</b>	
VIF: économique, envers d'autres membres	Acc.	1								1			
	<b>Total</b>	<b>1</b>								<b>1</b>			

**PH Hormones et dopage**

		2000	2015	2016	2017	2018	2019	2020	2021	2022	2023	2024	2025
Dopage humain	Acc.				1			2	2		2		
	<b>Total</b>				<b>1</b>			<b>2</b>	<b>2</b>		<b>2</b>		
Engraissement illégal	Acc.	1											
	<b>Total</b>	<b>1</b>											



**PH Drogues**

		2000	2015	2016	2017	2018	2019	2020	2021	2022	2023	2024	2025
<b>Vente de cocaïne</b>	Acc.					1	1	2	1		1		
	Total					1	1	2	1		1		
<b>Production de drogues synthétiques</b>	Acc.			2									
	Total			2									
<b>Import-export de drogues synthétiques</b>	Acc.		1										
	Total		1										
<b>Vente de drogues synthétiques</b>	Acc.		2	1	1	1	1	1	1	2	2	1	
	Total		2	1	1	1	1	1	1	2	2	1	
<b>Production de cannabis (culture)</b>	Acc.		2	2		2		1		1			
	Total		2	2		2		1		1			
<b>Vente-traffic d'héroïne</b>	Acc.								1				
	Total								1				

**PH Trafic d'armes**

		2000	2015	2016	2017	2018	2019	2020	2021	2022	2023	2024	2025
<b>Commerce et production d'arme à feu et mun.</b>	Acc.									1			
	Total									1			

**PH Traite des êtres humains**

		2000	2015	2016	2017	2018	2019	2020	2021	2022	2023	2024	2025
<b>TEH - exploitation sexuelle</b>	Acc.											1	
	Total											1	

**PH Violence dans l'espace public**

		2000	2015	2016	2017	2018	2019	2020	2021	2022	2023	2024	2025
<b>Violence physique (transport public)</b>	Acc.					1							
	Total					1							
<b>Violence physique (voie publique)</b>	Acc.	4	2	3	5	9	4	4	5	4	10	6	3
	Tent.				1		1						
	Total	4	2	3	6	9	5	4	5	4	10	6	3



**PH Violence dans l'espace public**

		2000	2015	2016	2017	2018	2019	2020	2021	2022	2023	2024	2025
<b>Violence physique (autre endroit public)</b>	Acc.						1			1			
	Total						1			1			
<b>Violence physique (endroit accessible au public)</b>	Acc.	14	4	3	2	3	6	2	2	1	4	1	1
	Total	14	4	3	2	3	6	2	2	1	4	1	1
<b>Violence sexuelle (transport public)</b>	Acc.										1		
	Total										1		
<b>Violence sexuelle (voie publique)</b>	Acc.	5	2				1	2		2			
	Tent.								1				
	Total	5	2				1	2	1	2			
<b>Violence sexuelle (autre endroit public)</b>	Acc.	3			1			1			1	2	
	Total	3			1			1			1	2	
<b>Violence sexuelle (endroit accessible au public)</b>	Acc.		1	1			1				1		
	Total		1	1			1				1		
<b>Violence psychique (transport public)</b>	Acc.						1						
	Total						1						
<b>Violence psychique (voie publique)</b>	Acc.	7	10	2	6	4	8	7	7	6	6	6	5
	Total	7	10	2	6	4	8	7	7	6	6	6	5
<b>Violence psychique (autre endroit public)</b>	Acc.			1				1		1			
	Total			1				1		1			
<b>Violence psychique (endroit accessible au public)</b>	Acc.	2	3	1	2	2	2	2	2	3		1	1
	Total	2	3	1	2	2	2	2	2	3		1	1
<b>Vol à main armée (transport public)</b>	Tent.											1	
	Total											1	
<b>Vol à main armée (voie publique)</b>	Tent.				1								
	Total				1								



**PH Violence dans l'espace public**

		2000	2015	2016	2017	2018	2019	2020	2021	2022	2023	2024	2025
Vol à main armée (endroit accessible au public)	Acc.						1						
	Tent.	1				1							
	<b>Total</b>	<b>1</b>				<b>1</b>	<b>1</b>						
Vol avec violence sans arme (voie publique)	Acc.		1	1				1	1	1			
	Tent.					1							
	<b>Total</b>		<b>1</b>	<b>1</b>		<b>1</b>		<b>1</b>	<b>1</b>	<b>1</b>			
Vol avec violence sans arme (autre endroit public)	Acc.							1	1				
	Tent.												
	<b>Total</b>							<b>1</b>	<b>1</b>				
Vol avec violence sans arme (endr. acces. au pub.)	Acc.	1	1	1									
	Tent.												
	<b>Total</b>	<b>1</b>	<b>1</b>	<b>1</b>									

**PH Autre**

		2000	2015	2016	2017	2018	2019	2020	2021	2022	2023	2024	2025
Faux policiers	Acc.		1										
	Tent.												
	<b>Total</b>		<b>1</b>										
Terrorisme, extrémisme et radicalisme	Acc.											1	
	Tent.												
	<b>Total</b>											<b>1</b>	
Cyberharcèlement	Acc.	1	1				1	1	2	2	2	10	
	Tent.												
	<b>Total</b>	<b>1</b>	<b>1</b>				<b>1</b>	<b>1</b>	<b>2</b>	<b>2</b>	<b>2</b>	<b>10</b>	
Fraude à l'identité	Acc.	2		1		1	5	3	7	5	3		1
	Tent.								2				
	<b>Total</b>	<b>2</b>		<b>1</b>		<b>1</b>	<b>5</b>	<b>3</b>	<b>9</b>	<b>5</b>	<b>3</b>		<b>1</b>

# ***STATISTIQUES POLICIERES DE CRIMINALITE***

---

***LIEU DE PERPETRATION: COMMUNE***

**Vosselaar**

***ANNEXE IV: FAITS ENREGISTRES  
NON CRIMINELS***



Vosselaar

Faits non criminels

Maladies / Décès / Disparition

	2000	2015	2016	2017	2018	2019	2020	2021	2022	2023	2024	2025
Suicide	2		1	1	1	1		2		2	1	
Personne malade		1	1	3	1	3	3	3	3	7	8	1
Décès suspect			1	3	1	1	2	3		3	1	1
Décès naturel												1
Disparition (personne disparue)	2	1	5	5	2	3		1	3	1	3	1
Accident (sauf roulage)			1			1			1		1	
<b>Total</b>	<b>4</b>	<b>2</b>	<b>9</b>	<b>12</b>	<b>5</b>	<b>9</b>	<b>5</b>	<b>9</b>	<b>7</b>	<b>13</b>	<b>14</b>	<b>4</b>

Appels

	2000	2015	2016	2017	2018	2019	2020	2021	2022	2023	2024	2025
Appels	1											
<b>Total</b>	<b>1</b>											

Problèmes sociaux

	2000	2015	2016	2017	2018	2019	2020	2021	2022	2023	2024	2025
Différends familiaux	12	1	8	1	3	2	10	7	12	5	8	3
Différend (pas de coups)	3					2	2		1	1		
Affaire civile	8			1	1	1	1				1	1
Protection de la jeunesse				2	1	3	3	2	2	1		1
Autres	4	1	2		1	2	2	4	4	5	4	1
<b>Total</b>	<b>27</b>	<b>2</b>	<b>10</b>	<b>4</b>	<b>6</b>	<b>10</b>	<b>18</b>	<b>13</b>	<b>19</b>	<b>12</b>	<b>13</b>	<b>6</b>



**Catastrophes**

	2000	2015	2016	2017	2018	2019	2020	2021	2022	2023	2024	2025
Eboulement	1											
Affaissement	1											
Dégâts tempête					1		1	1				
Dégâts eau	1											
<b>Total</b>	<b>3</b>				<b>1</b>		<b>1</b>	<b>1</b>				

**Ordre public**

	2000	2015	2016	2017	2018	2019	2020	2021	2022	2023	2024	2025
Troubles		1		1							1	
Autres		1										
<b>Total</b>		<b>2</b>		<b>1</b>							<b>1</b>	

**Agissements suspects**

	2000	2015	2016	2017	2018	2019	2020	2021	2022	2023	2024	2025
	4	3		4	1	2		1				
<b>Total</b>	<b>4</b>	<b>3</b>		<b>4</b>	<b>1</b>	<b>2</b>		<b>1</b>				

**Objets trouvés**

	2000	2015	2016	2017	2018	2019	2020	2021	2022	2023	2024	2025
	1	36	48	61	26	47	35	39	54	4	3	
<b>Total</b>	<b>1</b>	<b>36</b>	<b>48</b>	<b>61</b>	<b>26</b>	<b>47</b>	<b>35</b>	<b>39</b>	<b>54</b>	<b>4</b>	<b>3</b>	

**Objets perdus**

	2000	2015	2016	2017	2018	2019	2020	2021	2022	2023	2024	2025
	72	110	185	164	152	147	149	164	148	151	126	74
<b>Total</b>	<b>72</b>	<b>110</b>	<b>185</b>	<b>164</b>	<b>152</b>	<b>147</b>	<b>149</b>	<b>164</b>	<b>148</b>	<b>151</b>	<b>126</b>	<b>74</b>



**Autres non-infractions**

	2000	2015	2016	2017	2018	2019	2020	2021	2022	2023	2024	2025
Ordonnance de capture	1			1								
Non-respect des conditions		2	3	7	1		4	9	3	3		
Procès-verbal d'information	11	1	4	3	4	2	2	3	3	2		
Notification		5	4	5	5		3		1	1	4	3
Dégradation involontaire câbles (non-télécom)										1	2	
Demande signalement surveillance électronique								1	2	2		
Fonction de contrôle armes								1	5	1		
<b>Total</b>	<b>12</b>	<b>8</b>	<b>11</b>	<b>16</b>	<b>10</b>	<b>2</b>	<b>9</b>	<b>14</b>	<b>14</b>	<b>10</b>	<b>6</b>	<b>3</b>