

# ***STATISTIQUES POLICIERES DE CRIMINALITE***

---

*LIEU DE PERPETRATION: COMMUNE*

**Vorselaar**

***2000 - 1er Semestre 2025***

*Police fédérale - DGRIDRIIBIPOL*

# ***STATISTIQUES POLICIERES DE CRIMINALITE***

---

*LIEU DE PERPETRATION: COMMUNE*

**Vorselaar**

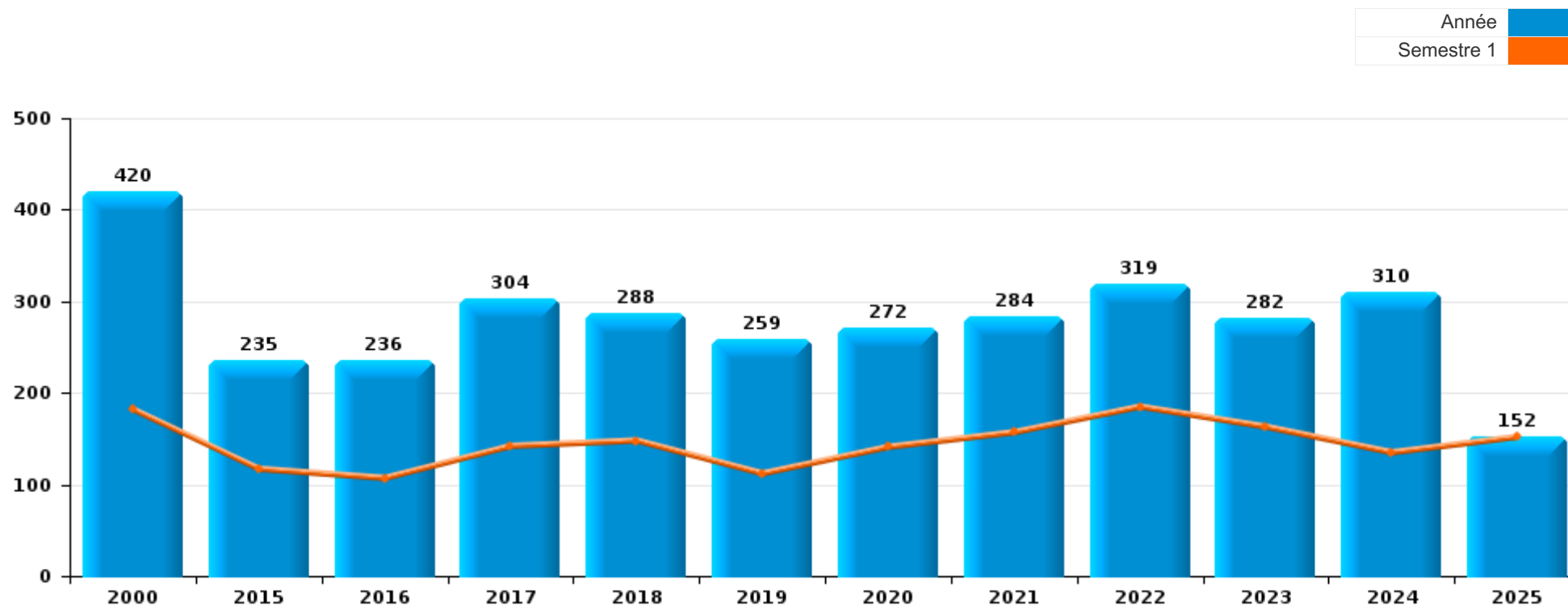
***PARTIE I : INFRACTIONS JUDICIAIRES***

# CRIMINALITE ENREGISTREE COMMISE AU NIVEAU DE LA COMMUNE



## Vorseelaar

	2000	2015	2016	2017	2018	2019	2020	2021	2022	2023	2024	2025
Nombre total des délits	420	235	236	304	288	259	272	284	319	282	310	152



FPF/DGR/DRI/BIPOL - Statistiques policières de criminalité (date de clôture: 31/10/2025)  
Les données pour les années 2001 jusqu'à 2014 ne sont plus publiées mais restent disponibles sur demande auprès du service BIPOL.  
Les données pour 2025 ne concernent que le 1er semestre.



Vorselaar

	2000	2015	2016	2017	2018	2019	2020	2021	2022	2023	2024	2025
Vol et extorsion	166	88	95	124	101	63	65	66	89	71	50	32
Infr. contre l'intégrité physique	28	26	25	20	25	29	23	39	32	43	38	21
Fraude	7	9	14	17	25	23	32	38	33	19	26	5
Dégradation de la propriété	88	11	4	12	13	24	14	16	16	5	17	11
Drogues	42	15	13	22	12	6	9	11	17	13	17	2
Criminalité informatique		2	5	7	11	8	17	14	26	29	34	20
Registre de population	8	15	15	16	15	12	17	10	14	15	14	8
Environnement	26	10	12	25	8	7	15	16	15	10	11	2
Infr. contre autres valeurs morales et sentiments	5	12	12	16	24	14	13	6	17	6	19	12
Infr. contre la sécurité publique	15	12	6	7	11	9	12	11	22	17	14	6
Protection de la jeunesse	1	7	10	9	15	8	6	5	9	15	27	25
Législation sur les étrangers	4	3		10	4	31	10	11	7	10	2	
Infr. contre la famille	4	12	13	7	4	7	6	6		4	2	1
Infr. contre les moeurs	8	4	3	2	7	2	2	8	4	6	9	1
Armes et explosifs	3	2		3	7	4	4	4	3	1	5	1
Infr. contre la foi publique	3		5	1		6	2	9	5	4	2	
Santé publique							21	10				
Infr. contre l'autorité publique	1	3		2	1	3		1		4	5	1
Ivresse et alcool	2			1				1	2	4	5	1
Code pénal social				1	2		1		3		6	2
Autres lois spéciales	2	1		1	1				4	2	2	
Protection de la personne	1		1	1	1		2	2		1	1	1
Protection des revenus publics	1		1		1						4	
Hormones et dopage	1		1			3						
Infr. contre la liberté individuelle	1						1			2		
Carte d'identité		1							1			
Contravention Code pénal	2											
Pratiques commerciales		2										
Sécurité privée										1		
Traite des êtres humains			1									
Travail	1											
<b>Sous-total</b>	<b>420</b>	<b>235</b>	<b>236</b>	<b>304</b>	<b>288</b>	<b>259</b>	<b>272</b>	<b>284</b>	<b>319</b>	<b>282</b>	<b>310</b>	<b>152</b>
<b>Contravention règlement policier local</b>		50	43	37	32	43	30	31	32	36	28	16
<b>Sous-total</b>		<b>50</b>	<b>43</b>	<b>37</b>	<b>32</b>	<b>43</b>	<b>30</b>	<b>31</b>	<b>32</b>	<b>36</b>	<b>28</b>	<b>16</b>
<b>Total</b>	<b>420</b>	<b>285</b>	<b>279</b>	<b>341</b>	<b>320</b>	<b>302</b>	<b>302</b>	<b>315</b>	<b>351</b>	<b>318</b>	<b>338</b>	<b>168</b>

FPF/DGR/DRI/BIPOL - Statistiques policières de criminalité (date de clôture: 31/10/2025)

Les données pour les années 2001 jusqu'à 2014 ne sont plus publiées mais restent disponibles sur demande auprès du service BIPOL.

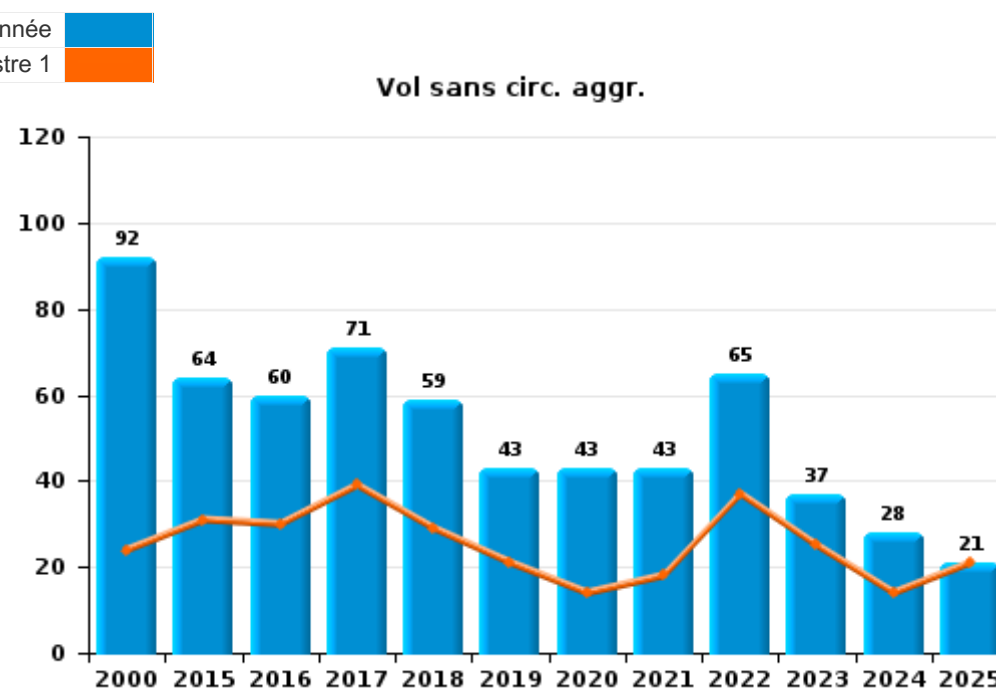
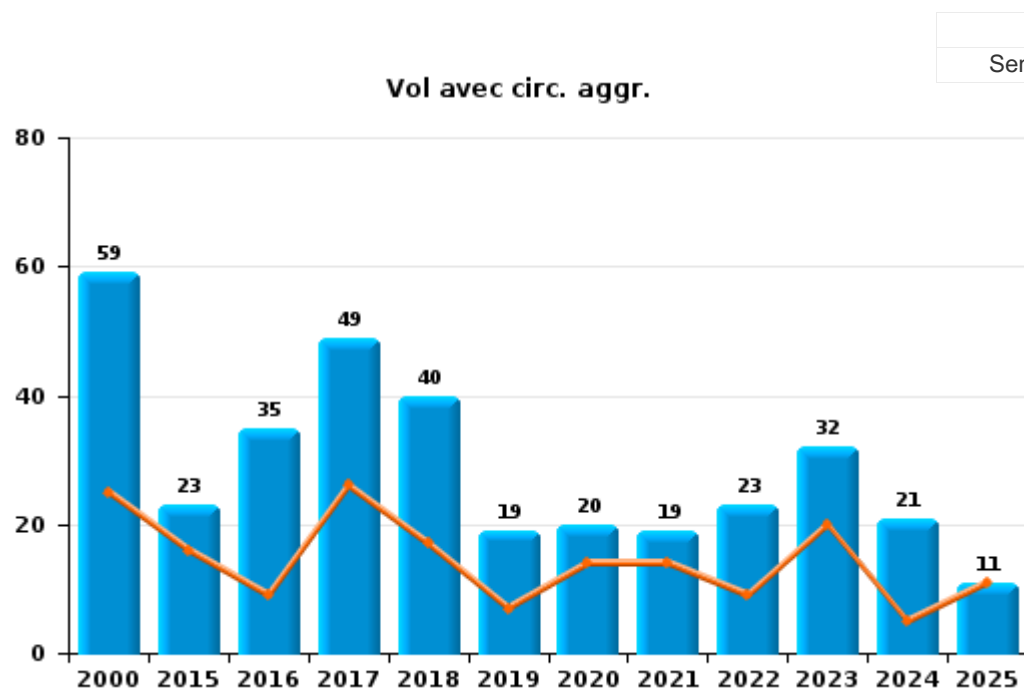
Les données pour 2025 ne concernent que le 1er semestre.



I.1. Catégorie des infractions : Vol et extorsion (top 5 des infractions au niveau national 2024)

Vorselaar

	2000	2015	2016	2017	2018	2019	2020	2021	2022	2023	2024	2025
Vol sans circ. aggr.	92	64	60	71	59	43	43	43	65	37	28	21
Vol avec circ. aggr.	59	23	35	49	40	19	20	19	23	32	21	11
Vol non spécifié	15			4	1			1				
Extorsion		1			1	1	2	3	1	2	1	
<b>Total</b>	<b>166</b>	<b>88</b>	<b>95</b>	<b>124</b>	<b>101</b>	<b>63</b>	<b>65</b>	<b>66</b>	<b>89</b>	<b>71</b>	<b>50</b>	<b>32</b>





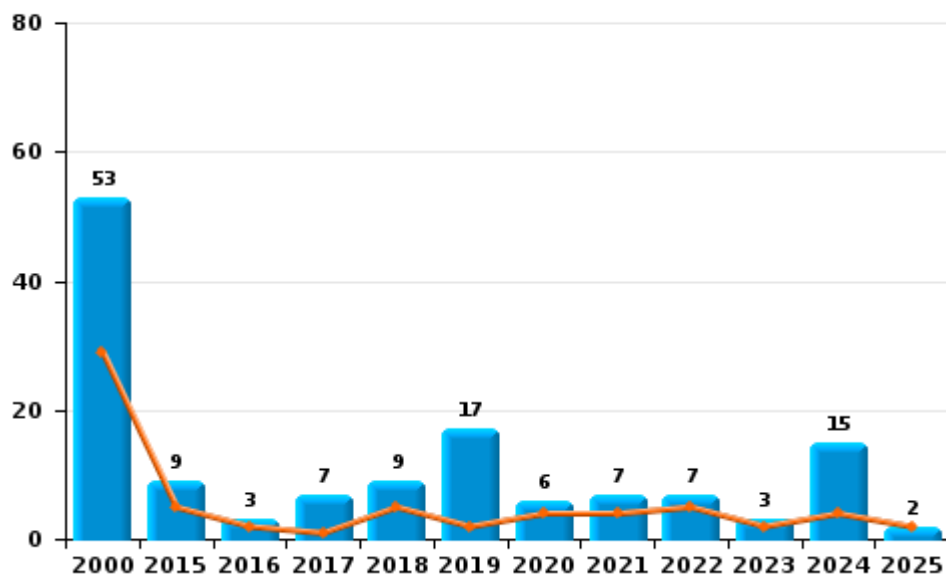
I.2. Catégorie des infractions : Dégradation de la propriété (top 5 des infractions au niveau national 2024)

Vorselaar

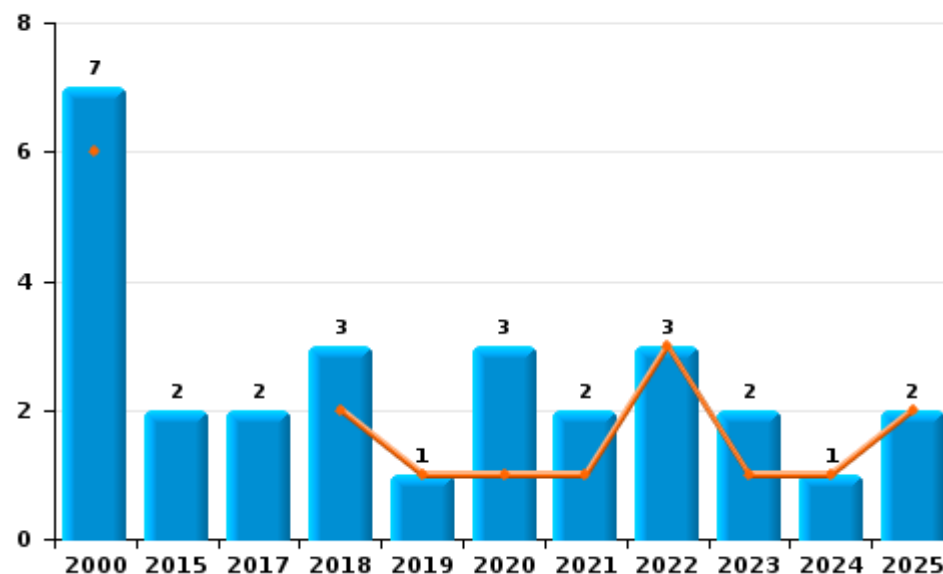
	2000	2015	2016	2017	2018	2019	2020	2021	2022	2023	2024	2025
Vandalisme	53	9	3	7	9	17	6	7	7	3	15	2
Destruction, dénaturation, dégradation	28		1	3	1	6	5	7	6		1	7
Incendie involontaire	6	2		1	1	1	1	2	1	2		
Incendie volontaire	1			1	2		2		2		1	2
<b>Total</b>	<b>88</b>	<b>11</b>	<b>4</b>	<b>12</b>	<b>13</b>	<b>24</b>	<b>14</b>	<b>16</b>	<b>16</b>	<b>5</b>	<b>17</b>	<b>11</b>

Année ■  
Semestre 1 ■

Vandalisme



Incendie

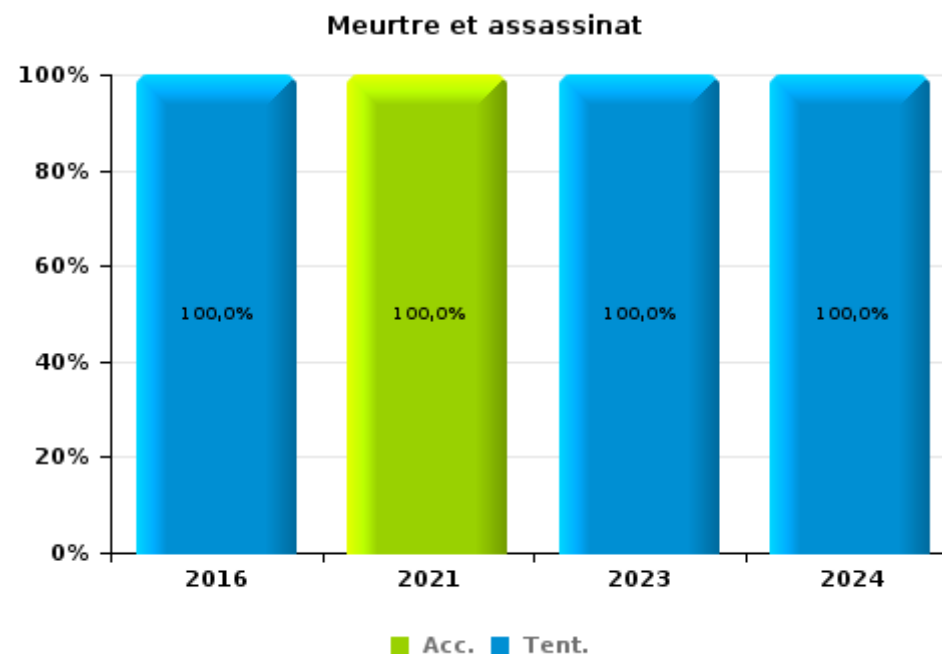
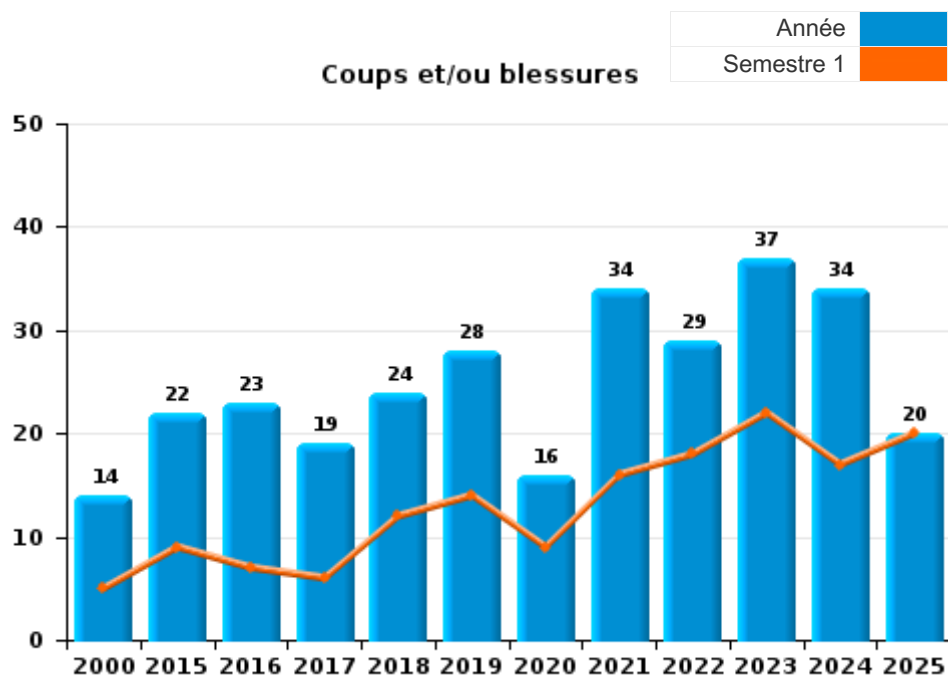




I.3. Catégorie des infractions : Infr. contre l'intégrité physique (top 5 des infractions au niveau national 2024)

Vorselaar

	2000	2015	2016	2017	2018	2019	2020	2021	2022	2023	2024	2025
Coups et/ou blessures	14	22	23	19	24	28	16	34	29	37	34	20
Autres	14	4	1	1	1	1	7	4	3	4	1	1
Meurtre et assassinat			1					1		2	3	
<b>Total</b>	<b>28</b>	<b>26</b>	<b>25</b>	<b>20</b>	<b>25</b>	<b>29</b>	<b>23</b>	<b>39</b>	<b>32</b>	<b>43</b>	<b>38</b>	<b>21</b>





I.4. Catégorie des infractions : Drogues (top 5 des infractions au niveau national 2024)

Vorselaar

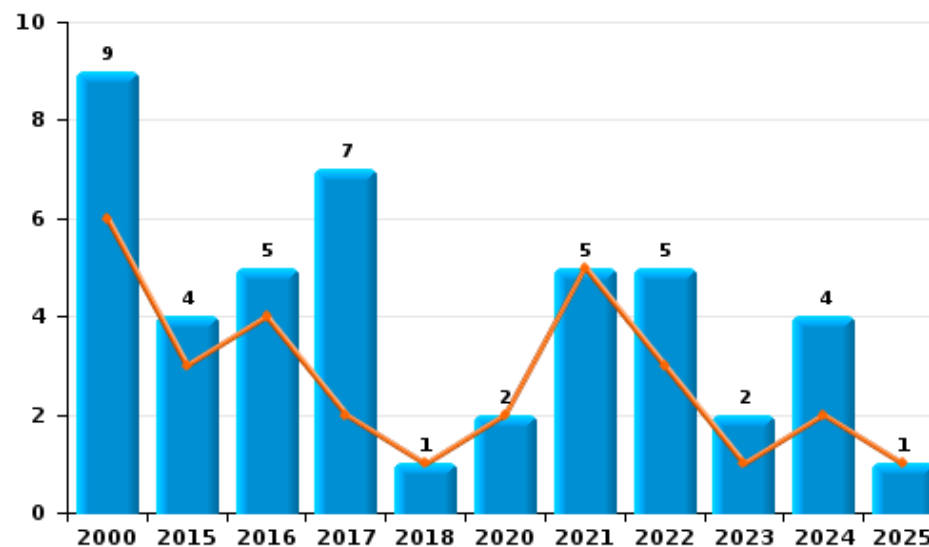
	2000	2015	2016	2017	2018	2019	2020	2021	2022	2023	2024	2025
Détention	18	9	4	13	8	5	7	6	8	10	11	1
Commerce	9	4	5	7	1		2	5	5	2	4	1
Usage	9		4	1							1	
Importation et exportation	6	1		1	1				2			
Fabrication		1			1	1			2	1	1	
Autres					1							
<b>Total</b>	<b>42</b>	<b>15</b>	<b>13</b>	<b>22</b>	<b>12</b>	<b>6</b>	<b>9</b>	<b>11</b>	<b>17</b>	<b>13</b>	<b>17</b>	<b>2</b>



Détention



Commerce





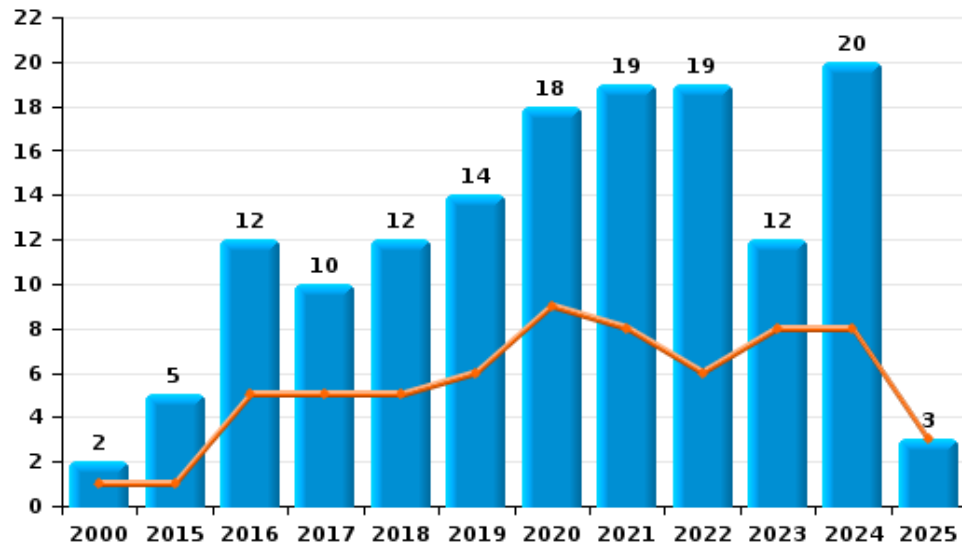
I.5. Catégorie des infractions : Fraude (top 5 des infractions au niveau national 2024)

Vorselaar

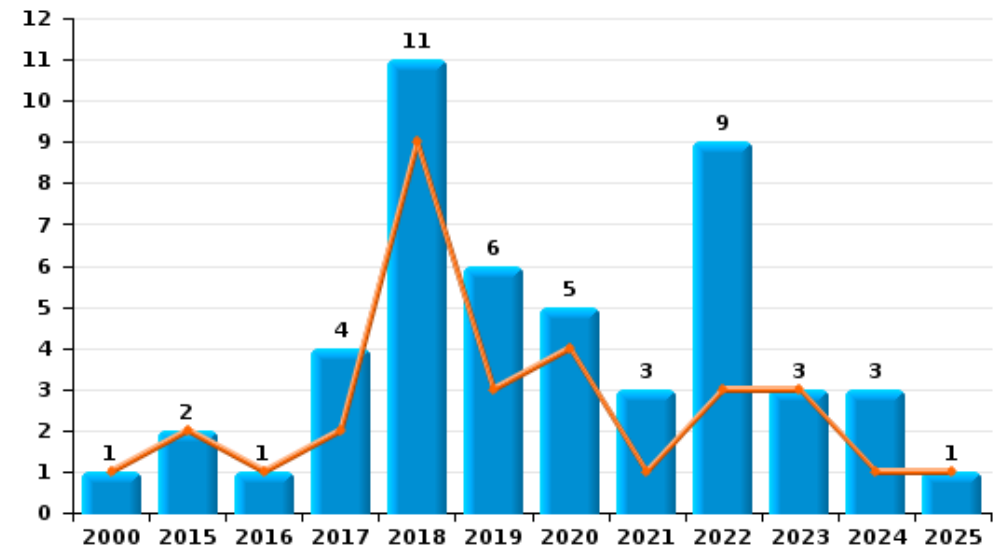
	2000	2015	2016	2017	2018	2019	2020	2021	2022	2023	2024	2025
Escroquerie	2	5	12	10	12	14	18	19	19	12	20	3
Abus de confiance et infr. apparentées	1	2	1	4	11	6	5	3	9	3	3	1
Fraudes: Autres	1	1				2	7	13	2		1	1
Détournement et destruction frauduleuse						1	2	2	2	2		
Infr. liées à l'insolvabilité		1	1	1					1	2	2	
Recel	1			2	2			1				
Grivèlerie	2											
<b>Total</b>	<b>7</b>	<b>9</b>	<b>14</b>	<b>17</b>	<b>25</b>	<b>23</b>	<b>32</b>	<b>38</b>	<b>33</b>	<b>19</b>	<b>26</b>	<b>5</b>



Escroquerie



Abus de confiance et infr. apparentées



FPF/DGR/DRI/BIPOL - Statistiques policières de criminalité (date de clôture: 31/10/2025)

Les données pour les années 2001 jusqu'à 2014 ne sont plus publiées mais restent disponibles sur demande auprès du service BIPOL.  
Les données pour 2025 ne concernent que le 1er semestre.

# ***STATISTIQUES POLICIERES DE CRIMINALITE***

---

*LIEU DE PERPETRATION: COMMUNE*

**Vorselaar**

***PARTIE II : FIGURES CRIMINELLES / PHENOMENES***



**Vorselaar**

**FC Vol moyen de transport**

	2000	2015	2016	2017	2018	2019	2020	2021	2022	2023	2024	2025
Vol de voiture	8	2	3		3	1				2	1	
Vol de moto		1		2	1					1		1
Carjacking										1		
Vol dans les garages	1											
Vol de vélomoteur	7	2	2	5	1		2	1	4	1	2	
Vol de vélo	40	22	17	20	16	13	6	13	24	14	7	8

**FC Cambriolage**

	2000	2015	2016	2017	2018	2019	2020	2021	2022	2023	2024	2025
Cambriolage dans habitation	34	14	10	20	24	7	3	3	9	21	8	6
Cambriolage ds entreprise ou commerce	9		3	13	3	3	2	2				
Cambriolage ds service public ou bâtiment administ		2	6	2		1		1			1	
Cambriolage dans bâtiment (total)	42	16	19	34	27	11	5	6	9	21	9	6

**FC Vol autre**

	2000	2015	2016	2017	2018	2019	2020	2021	2022	2023	2024	2025
Vol à main armée					1	1	1					
Vol avec violence sans arme	1	1	1		4	1	4	3	1	4	2	
Vol dans ou sur un véhicule	19	6	4	7	5	4	9	13	16	1	3	4
Vol d'armes et explosifs				1		1						
Vol à l'arraché	1			1			1				1	
Vol à la tire	3	1	5	1	2	3	2	2		2	1	1
Vol à l'étalage	2		1	1	2	1	2	2	3	3	2	
Vol par ruse			1							2		
Vol de métaux		1	5	3			2	1	1	2	1	1
Vol sur les chantiers			6	2	1	1		2	2	3	2	1
Vol d'animaux	3	1	3		1				1	1		
Vol de cargaison		1		1			6	1		1		



Criminalité ICT

	2000	2015	2016	2017	2018	2019	2020	2021	2022	2023	2024	2025
Fraude de cartes de paiements			2	2		1	1		2	3		
Phishing			1				1		1		1	2

FC Autre

	2000	2015	2016	2017	2018	2019	2020	2021	2022	2023	2024	2025
Violence contre les métiers d'intérêt général		1		1	1	1		2				
Dégradation de voiture	2	6	2	3	4	12	7	7	6	1	3	3
Rixe au couteau					1							

PH Violence intrafamiliale (VIF)

	2000	2015	2016	2017	2018	2019	2020	2021	2022	2023	2024	2025
VIF: physique, dans le couple		4	7	7	8	10	5	12	8	14	14	6
VIF: physique, envers des descendants		2	1		1	2		3	1	4	4	2
VIF: physique, envers d'autres membres	3		1	1		1		3	1	2	3	
VIF: sexuelle, dans le couple											1	
VIF: sexuelle, envers des descendants					2							
VIF: psychique, dans le couple	3	7	9	8	6	9	8	9	2	1	4	4
VIF: psychique, envers des descendants					1	1		1	1		2	
VIF: psychique, envers d'autres membres		1	1						1		1	
VIF: économique, dans le couple					2		1		1		1	
VIF: économique, envers des descendants										1		
VIF: économique, envers d'autres membres	1	7	6	1		1		1		3	1	1

PH Hormones et dopage

	2000	2015	2016	2017	2018	2019	2020	2021	2022	2023	2024	2025
Dopage humain			1			3						
Engraissement illégal	1			1								



**PH Drogues**

	2000	2015	2016	2017	2018	2019	2020	2021	2022	2023	2024	2025
Vente de cocaïne				1					2	1		
Import-export de cocaïne									1			
Vente de drogues synthétiques		3		1			2	1	1	1	2	
Production de cannabis (culture)					1				1	1	1	

**PH Traite des êtres humains**

	2000	2015	2016	2017	2018	2019	2020	2021	2022	2023	2024	2025
TEH - exploitation sexuelle			1								1	

**PH Violence dans l'espace public**

	2000	2015	2016	2017	2018	2019	2020	2021	2022	2023	2024	2025
Violence physique (voie publique)	2	7	4	5	7	4	3	8	4	11	5	1
Violence physique (autre endroit public)	1		1			1	1	1				
Violence physique (endroit accessible au public)	4	6	4	2	3	1	3	3	8	2	2	5
Violence sexuelle (voie publique)	6				1			1				
Violence sexuelle (endroit accessible au public)	1											
Violence psychique (voie publique)	1	3	4	3	2	7	10	4	3	7	3	3
Violence psychique (autre endroit public)	2			1			1	1				
Violence psychique (endroit accessible au public)	1	2	2		1	3		1	3	2	1	2
Vol à main armée (voie publique)						1	1					
Vol avec violence sans arme (voie publique)	1				1	1	1	1				
Vol avec violence sans arme (autre endroit public)										1	1	
Vol avec violence sans arme (endr. acces. au pub.)					1		1	1		1		

**PH Autre**

	2000	2015	2016	2017	2018	2019	2020	2021	2022	2023	2024	2025
Cyberharcèlement				2		1	1				2	1
Fraude à l'identité			2			2	3	4	1	3	3	

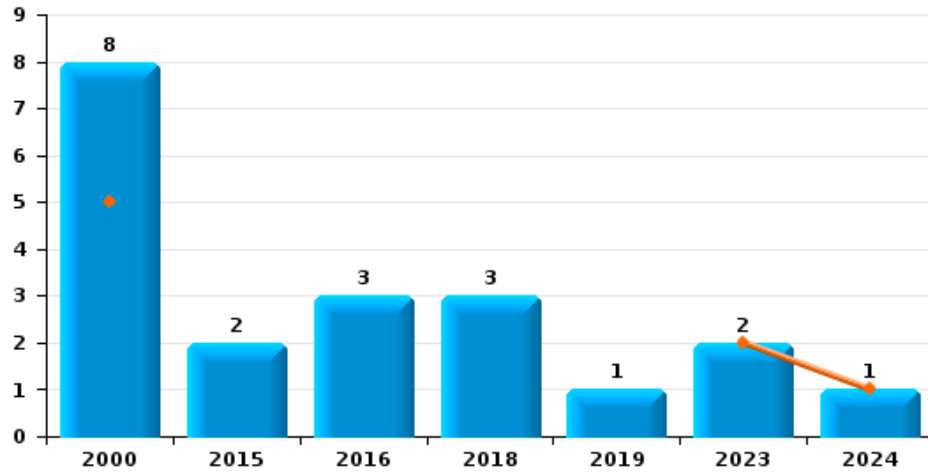




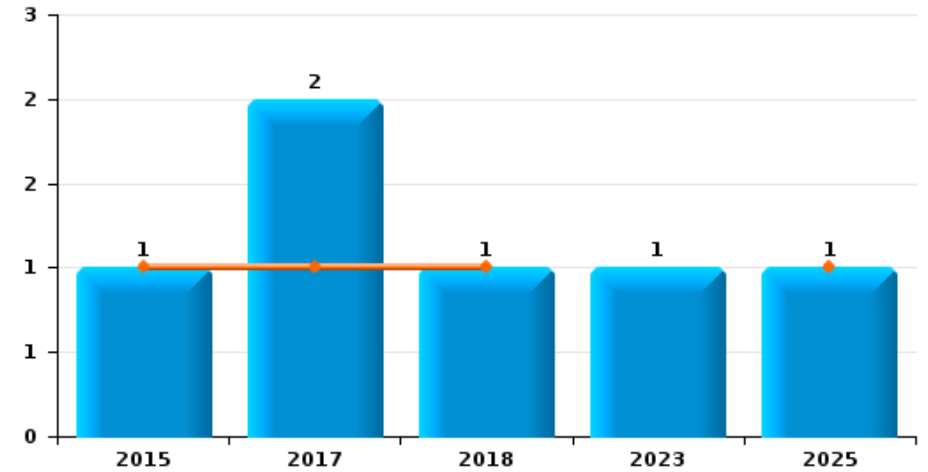
**Vorseelaar**

Année	<span style="color: blue;">■</span>
Semestre 1	<span style="color: orange;">■</span>

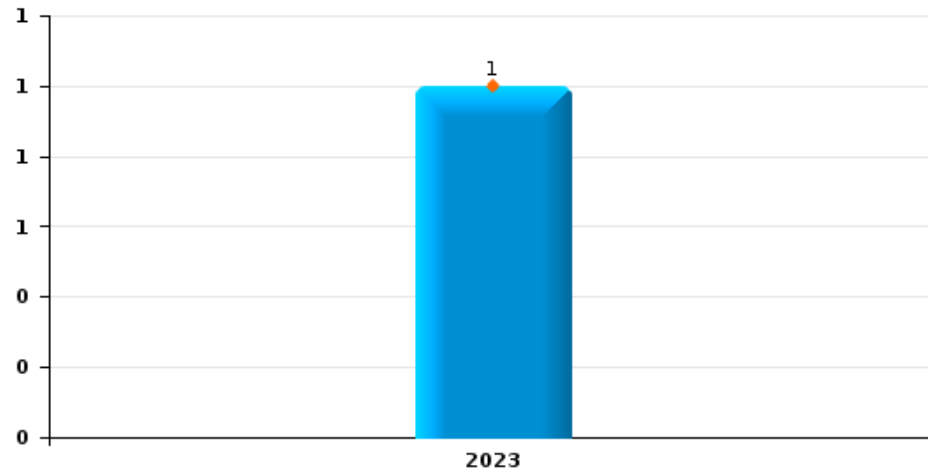
**Vol de voiture**



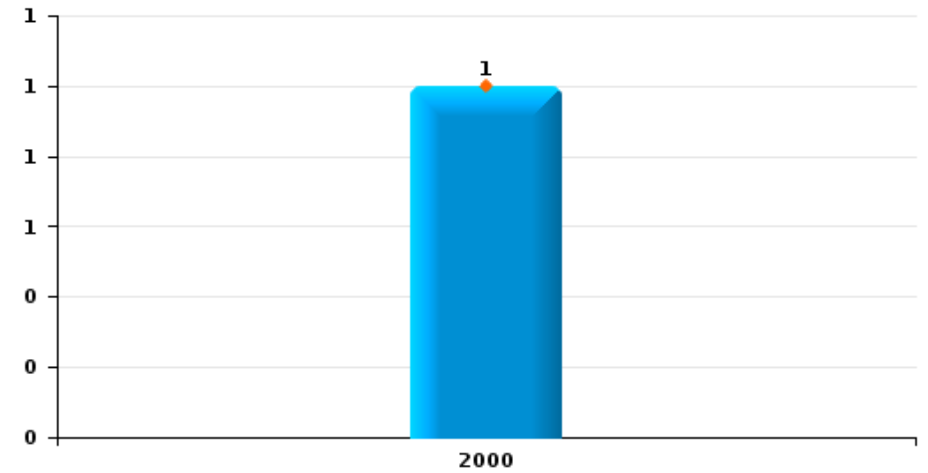
**Vol de moto**



**Carjacking**



**Vol dans les garages**

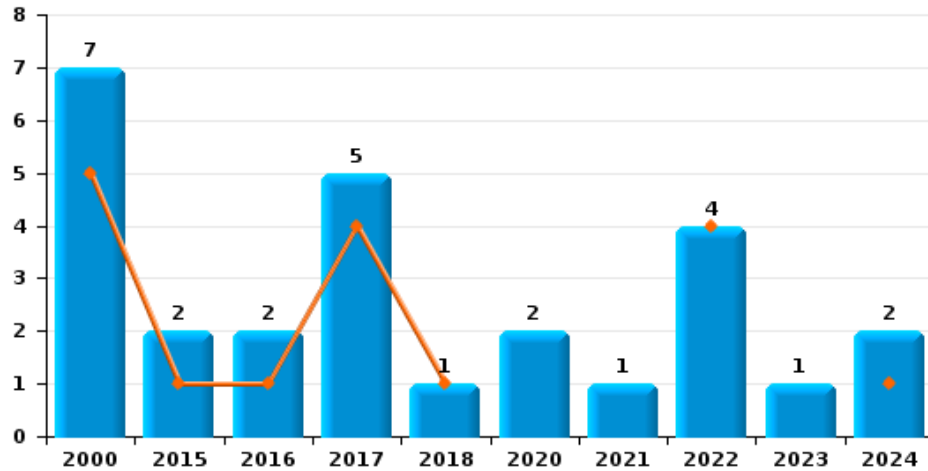




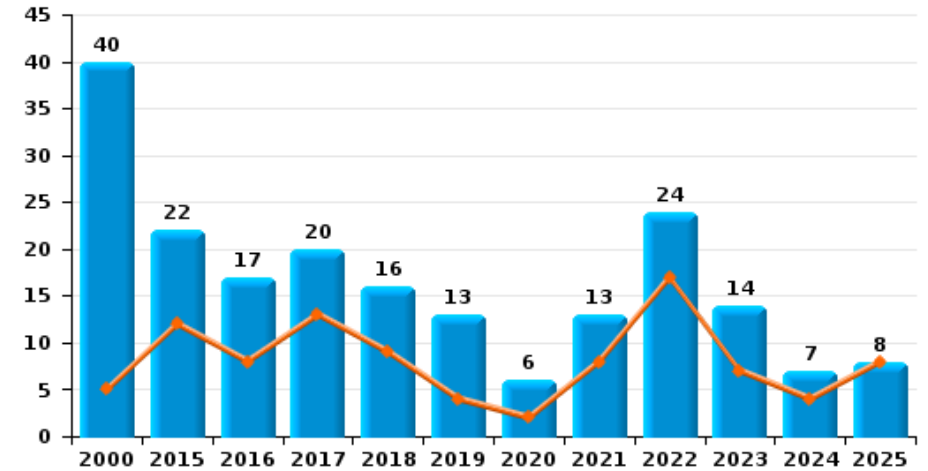
**Vorseelaar**

Année	<span style="color: blue;">■</span>
Semestre 1	<span style="color: orange;">■</span>

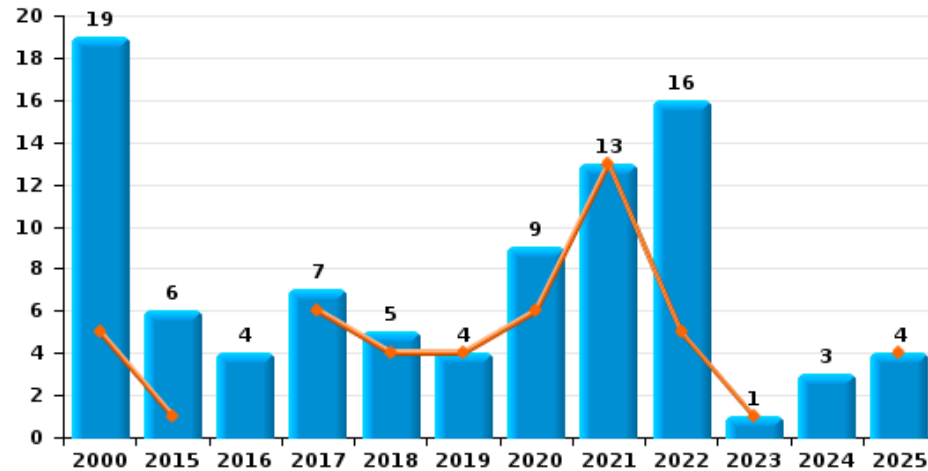
**Vol de vélomoteur**



**Vol de vélo**



**Vol dans ou sur un véhicule**

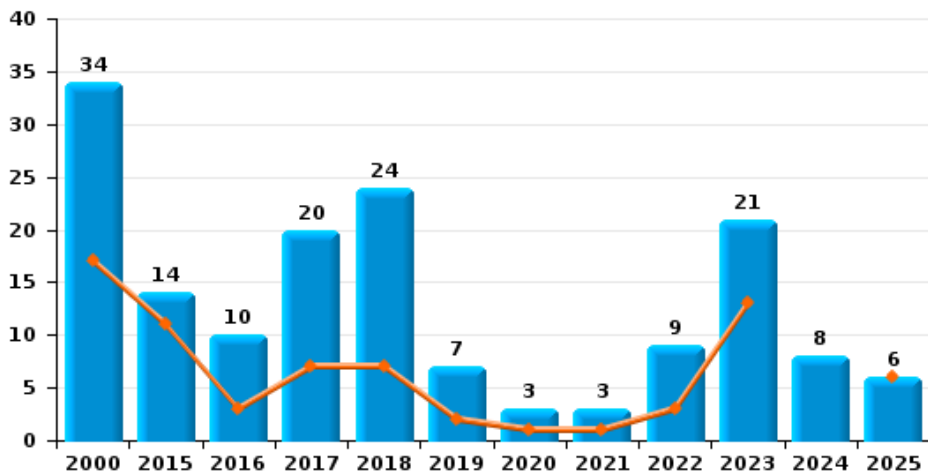




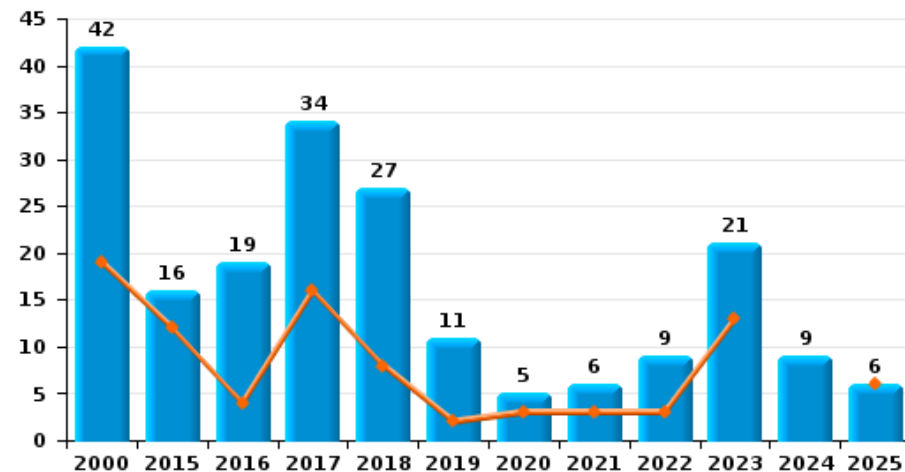
Vorselaar

Année	<span style="color: blue;">■</span>
Semestre 1	<span style="color: orange;">■</span>

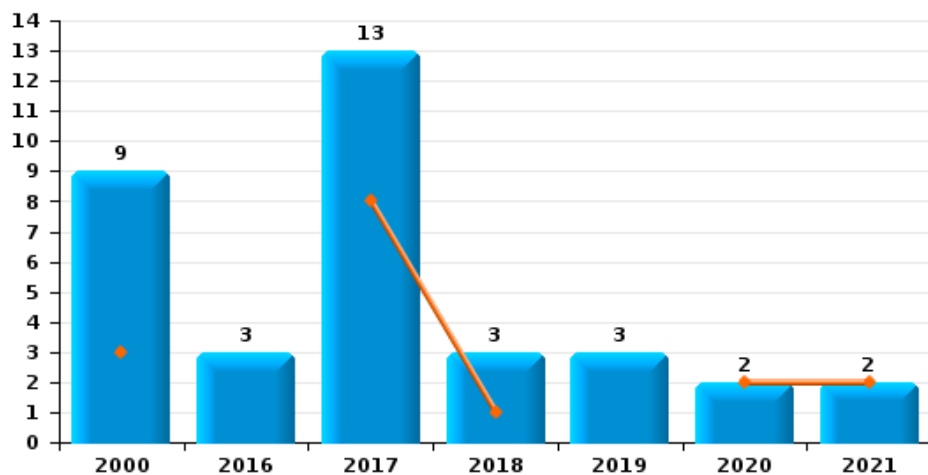
Cambriolage dans habitation



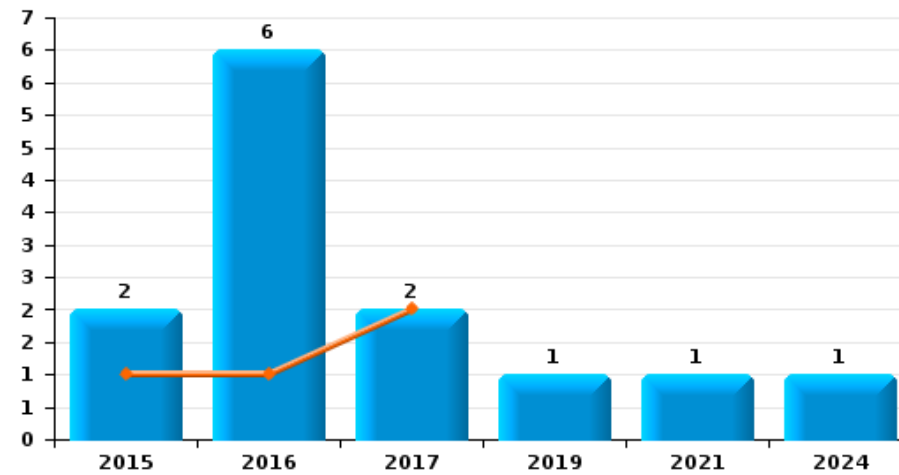
Cambriolage dans bâtiment (total)



Cambriolage ds entreprise ou commerce



Cambriolage ds service public ou bâtiment administratif

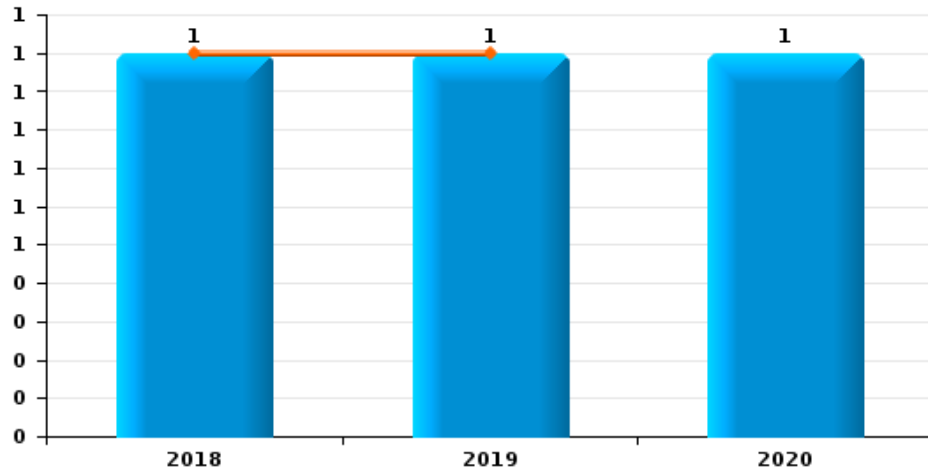




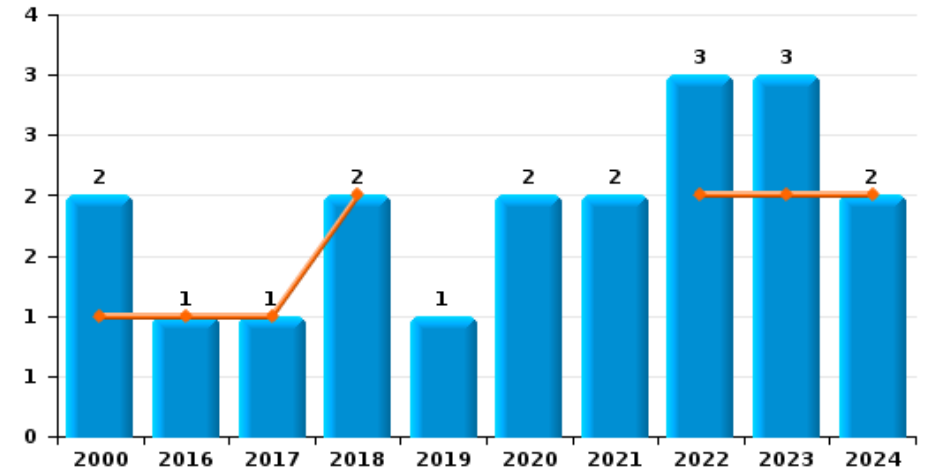
**Vorseelaar**

Année	<span style="color: blue;">■</span>
Semestre 1	<span style="color: orange;">■</span>

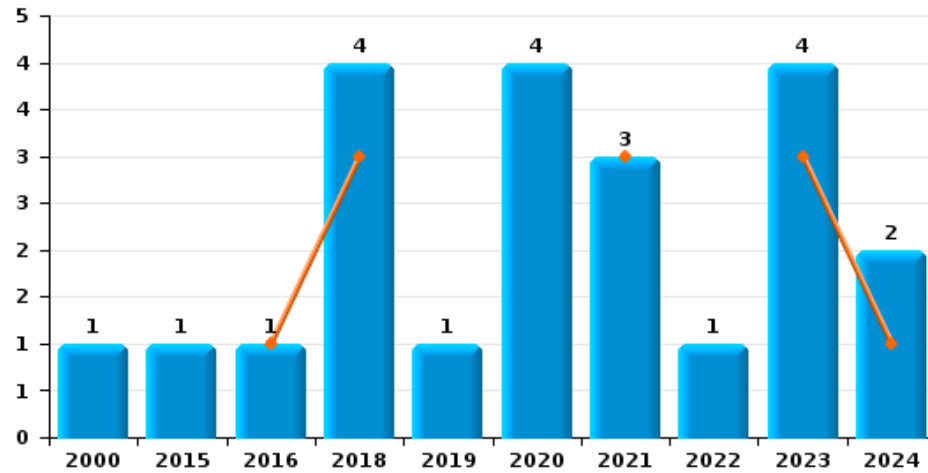
**Vol à main armée**



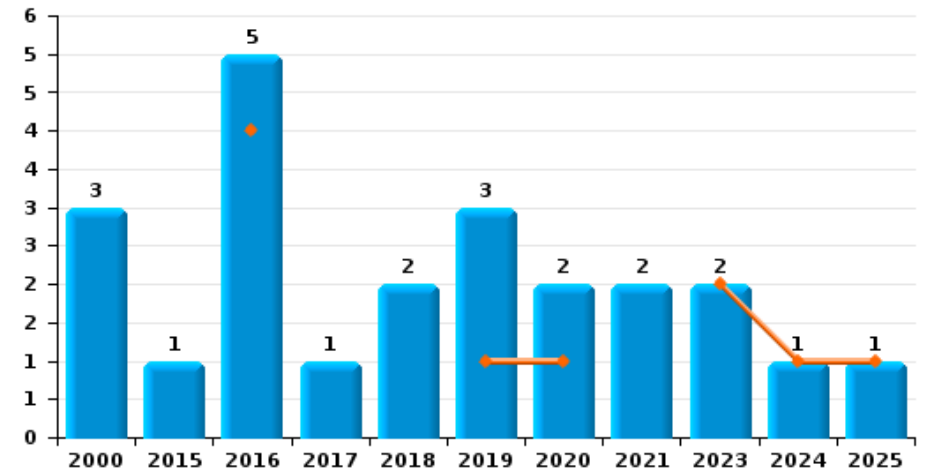
**Vol à l'étalage**



**Vol avec violence sans arme**



**Vol à la tire**

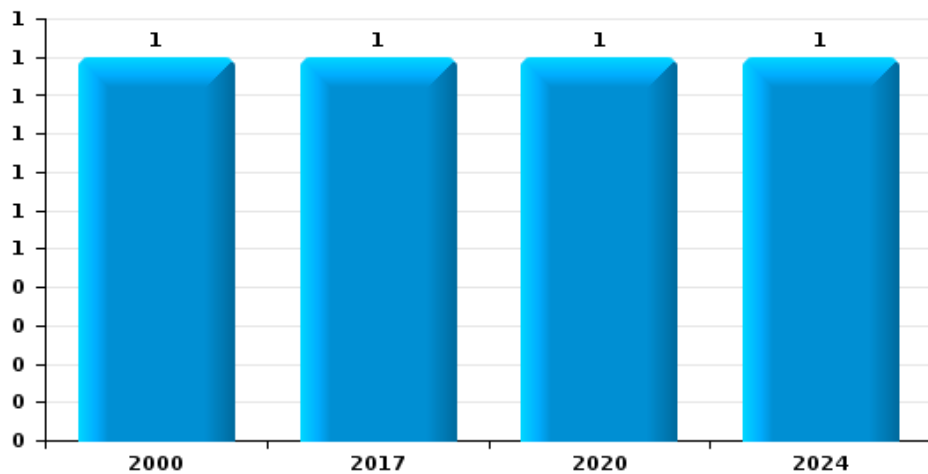




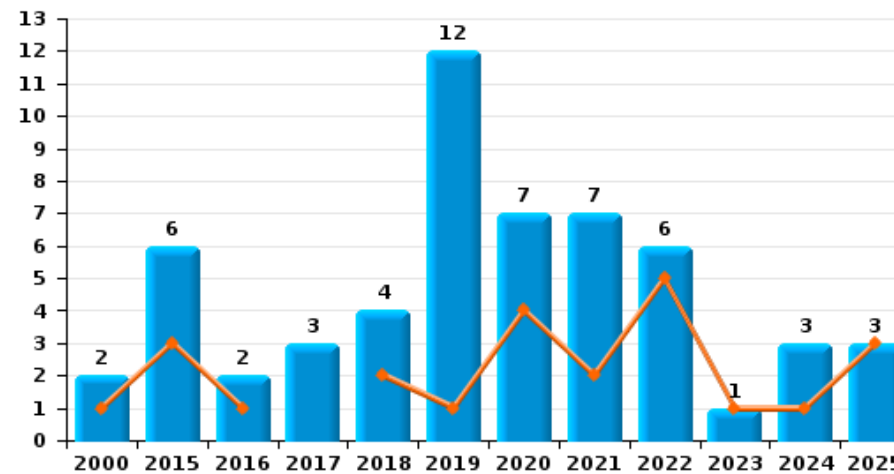
Vorseelaar

Année	<span style="color: blue;">■</span>
Semestre 1	<span style="color: orange;">■</span>

Vol à l'arraché



Dégradation de voiture





**Vorselaar**

**FC Vol moyen de transport**

		2000	2015	2016	2017	2018	2019	2020	2021	2022	2023	2024	2025
<b>Vol de voiture</b>	Trim 1	2										1	
	Trim 2	3									2		
	Trim 3		2	3		1	1						
	Trim 4	3				2							
<b>Total</b>		<b>8</b>	<b>2</b>	<b>3</b>		<b>3</b>	<b>1</b>				<b>2</b>	<b>1</b>	
<b>Vol de moto</b>	Trim 1		1										
	Trim 2				1	1							1
	Trim 3				1						1		
	Trim 4												
<b>Total</b>			<b>1</b>		<b>2</b>	<b>1</b>					<b>1</b>		<b>1</b>
<b>Carjacking</b>	Trim 2										1		
<b>Total</b>											<b>1</b>		
<b>Vol dans les garages</b>	Trim 1	1											
<b>Total</b>		<b>1</b>											
<b>Vol de vélomoteur</b>	Trim 1		1		1	1				3		1	
	Trim 2	5		1	3					1			
	Trim 3	1			1			1	1		1		
	Trim 4	1	1	1				1				1	
<b>Total</b>		<b>7</b>	<b>2</b>	<b>2</b>	<b>5</b>	<b>1</b>		<b>2</b>	<b>1</b>	<b>4</b>	<b>1</b>	<b>2</b>	
<b>Vol de vélo</b>	Trim 1	5	5	5	4	4	3		5	12	2	1	5
	Trim 2		7	3	9	5	1	2	3	5	5	3	3
	Trim 3	18	6	8	3	3	4	1	3	3	5		
	Trim 4	17	4	1	4	4	5	3	2	4	2	3	
<b>Total</b>		<b>40</b>	<b>22</b>	<b>17</b>	<b>20</b>	<b>16</b>	<b>13</b>	<b>6</b>	<b>13</b>	<b>24</b>	<b>14</b>	<b>7</b>	<b>8</b>



FC Cambriolage

		2000	2015	2016	2017	2018	2019	2020	2021	2022	2023	2024	2025
Cambriolage dans habitation	Trim 1	15	8	2	2	6	2		1	2	9		3
	Trim 2	2	3	1	5	1		1		1	4		3
	Trim 3	4		5	6	5		1			5	5	
	Trim 4	13	3	2	7	12	5	1	2	6	3	3	
<b>Total</b>		<b>34</b>	<b>14</b>	<b>10</b>	<b>20</b>	<b>24</b>	<b>7</b>	<b>3</b>	<b>3</b>	<b>9</b>	<b>21</b>	<b>8</b>	<b>6</b>
Cambriolage ds entreprise ou commerce	Trim 1	2			2	1		2	2				
	Trim 2	1			6								
	Trim 3	3			3	1	2						
	Trim 4	3		3	2	1	1						
<b>Total</b>		<b>9</b>		<b>3</b>	<b>13</b>	<b>3</b>	<b>3</b>	<b>2</b>	<b>2</b>				
Cambriolage ds service public ou bâtiment administ	Trim 1				1								
	Trim 2		1	1	1								
	Trim 3		1	2			1					1	
	Trim 4			3					1				
<b>Total</b>			<b>2</b>	<b>6</b>	<b>2</b>		<b>1</b>		<b>1</b>			<b>1</b>	
Cambriolage dans bâtiment (total)	Trim 1	16	8	2	5	7	2	2	3	2	9		3
	Trim 2	3	4	2	11	1		1		1	4		3
	Trim 3	7	1	7	9	6	3	1			5	6	
	Trim 4	16	3	8	9	13	6	1	3	6	3	3	
<b>Total</b>		<b>42</b>	<b>16</b>	<b>19</b>	<b>34</b>	<b>27</b>	<b>11</b>	<b>5</b>	<b>6</b>	<b>9</b>	<b>21</b>	<b>9</b>	<b>6</b>



FC Vol autre

		2000	2015	2016	2017	2018	2019	2020	2021	2022	2023	2024	2025
Vol à main armée	Trim 1					1	1						
	Trim 3							1					
	<b>Total</b>					<b>1</b>	<b>1</b>	<b>1</b>					
Vol avec violence sans arme	Trim 1					1					1	1	
	Trim 2			1		2			3		2		
	Trim 3		1					1		1			
	Trim 4	1				1	1	3			1	1	
	<b>Total</b>	<b>1</b>	<b>1</b>	<b>1</b>		<b>4</b>	<b>1</b>	<b>4</b>	<b>3</b>	<b>1</b>	<b>4</b>	<b>2</b>	
Vol dans ou sur un véhicule	Trim 1	3			1	2	1	4		1	1		2
	Trim 2	2	1		5	2	3	2	13	4			2
	Trim 3	13	4	3	1			1		8		1	
	Trim 4	1	1	1		1		2		3		2	
	<b>Total</b>	<b>19</b>	<b>6</b>	<b>4</b>	<b>7</b>	<b>5</b>	<b>4</b>	<b>9</b>	<b>13</b>	<b>16</b>	<b>1</b>	<b>3</b>	<b>4</b>
Vol d'armes et explosifs	Trim 2				1		1						
<b>Total</b>				<b>1</b>		<b>1</b>							
Vol à l'arraché	Trim 3	1										1	
	Trim 4				1			1					
	<b>Total</b>	<b>1</b>			<b>1</b>			<b>1</b>				<b>1</b>	
Vol à la tire	Trim 1			1									
	Trim 2			3			1	1			2	1	1
	Trim 3	1	1		1	2	1		1				
	Trim 4	2		1			1	1	1				
	<b>Total</b>	<b>3</b>	<b>1</b>	<b>5</b>	<b>1</b>	<b>2</b>	<b>3</b>	<b>2</b>	<b>2</b>		<b>2</b>	<b>1</b>	<b>1</b>
Vol à l'étalage	Trim 1				1	2						1	
	Trim 2	1		1						2	2	1	
	Trim 3							2	1				
	Trim 4	1					1		1	1	1		
	<b>Total</b>	<b>2</b>	<b>1</b>	<b>1</b>	<b>1</b>	<b>2</b>	<b>1</b>	<b>2</b>	<b>2</b>	<b>3</b>	<b>3</b>	<b>2</b>	



FC Vol autre

		2000	2015	2016	2017	2018	2019	2020	2021	2022	2023	2024	2025
Vol par ruse	Trim 3			1							2		
	<b>Total</b>			<b>1</b>							<b>2</b>		
Vol de métaux	Trim 1		1		1				1		2		1
	Trim 2			3	2			1		1			
	Trim 3			1								1	
	Trim 4			1				1					
	<b>Total</b>		<b>1</b>	<b>5</b>	<b>3</b>			<b>2</b>	<b>1</b>	<b>1</b>	<b>2</b>	<b>1</b>	<b>1</b>
Vol sur les chantiers	Trim 1			2	1	1	1		1			1	1
	Trim 2			1							2		
	Trim 3			3	1						1	1	
	Trim 4								1	2			
	<b>Total</b>			<b>6</b>	<b>2</b>	<b>1</b>	<b>1</b>		<b>2</b>	<b>2</b>	<b>3</b>	<b>2</b>	<b>1</b>
Vol d'animaux	Trim 1	1								1	1		
	Trim 2	1		1									
	Trim 3		1	2									
	Trim 4	1				1							
	<b>Total</b>	<b>3</b>	<b>1</b>	<b>3</b>		<b>1</b>				<b>1</b>	<b>1</b>		
Vol de cargaison	Trim 1				1			3			1		
	Trim 2							1	1				
	Trim 3		1					1					
	Trim 4							1					
	<b>Total</b>		<b>1</b>		<b>1</b>			<b>6</b>	<b>1</b>		<b>1</b>		



Criminalité ICT

		2000	2015	2016	2017	2018	2019	2020	2021	2022	2023	2024	2025
Fraude de cartes de paiements	Trim 1			1			1			1	1		
	Trim 2			1	1						1		
	Trim 3							1		1			
	Trim 4				1						1		
<b>Total</b>				<b>2</b>	<b>2</b>		<b>1</b>	<b>1</b>		<b>2</b>	<b>3</b>		
Phishing	Trim 1							1					2
	Trim 2			1						1			
	Trim 4											1	
<b>Total</b>				<b>1</b>				<b>1</b>		<b>1</b>		<b>1</b>	<b>2</b>



FC Autre

		2000	2015	2016	2017	2018	2019	2020	2021	2022	2023	2024	2025
Violence contre les métiers d'intérêt général	Trim 1					1			1				
	Trim 2				1								
	Trim 3		1				1		1				
	<b>Total</b>		<b>1</b>		<b>1</b>	<b>1</b>	<b>1</b>		<b>2</b>				
Dégradation de voiture	Trim 1		2	1		1	1	2	1	5		1	3
	Trim 2	1	1			1		2	1		1		
	Trim 3		1			1	1	2	2	1		2	
	Trim 4	1	2	1	3	1	10	1	3				
	<b>Total</b>	<b>2</b>	<b>6</b>	<b>2</b>	<b>3</b>	<b>4</b>	<b>12</b>	<b>7</b>	<b>7</b>	<b>6</b>	<b>1</b>	<b>3</b>	<b>3</b>
Rixe au couteau	Trim 2					1							
<b>Total</b>					<b>1</b>								



PH Violence intrafamiliale (VIF)

		2000	2015	2016	2017	2018	2019	2020	2021	2022	2023	2024	2025
VIF: physique, dans le couple	Trim 1			2		1	2		3	1	5		4
	Trim 2			1	1	2	5	2	1	2	4	7	2
	Trim 3		3	3	3	1	1	1	4	2		2	
	Trim 4		1	1	3	4	2	2	4	3	5	5	
	<b>Total</b>			<b>4</b>	<b>7</b>	<b>7</b>	<b>8</b>	<b>10</b>	<b>5</b>	<b>12</b>	<b>8</b>	<b>14</b>	<b>14</b>
VIF: physique, envers des descendants	Trim 1		2			1			2			1	1
	Trim 2										3	1	1
	Trim 3						2					1	
	Trim 4			1				1	1	1	1	1	
	<b>Total</b>		<b>2</b>	<b>1</b>		<b>1</b>	<b>2</b>		<b>3</b>	<b>1</b>	<b>4</b>	<b>4</b>	<b>2</b>
VIF: physique, envers d'autres membres	Trim 1	1					1		1		1		
	Trim 2			1									
	Trim 3								1	1		1	
	Trim 4	2			1				1		1	2	
	<b>Total</b>	<b>3</b>		<b>1</b>	<b>1</b>		<b>1</b>		<b>3</b>	<b>1</b>	<b>2</b>	<b>3</b>	
VIF: sexuelle, dans le couple	Trim 2											1	
<b>Total</b>												<b>1</b>	
VIF: sexuelle, envers des descendants	Trim 3				2								
<b>Total</b>					<b>2</b>								
VIF: psychique, dans le couple	Trim 1		1	1	3	2	5	2	1				2
	Trim 2	1	1	1	2	1	1	4	3			1	2
	Trim 3	1	3	2	1	2	2		3	2	1		
	Trim 4	1	2	5	2	1	1	2	2			3	
	<b>Total</b>	<b>3</b>	<b>7</b>	<b>9</b>	<b>8</b>	<b>6</b>	<b>9</b>	<b>8</b>	<b>9</b>	<b>2</b>	<b>1</b>	<b>4</b>	<b>4</b>



PH Violence intrafamiliale (VIF)

		2000	2015	2016	2017	2018	2019	2020	2021	2022	2023	2024	2025
VIF: psychique, envers des descendants	Trim 1					1	1					1	
	Trim 2								1				
	Trim 3									1			
	Trim 4											1	
<b>Total</b>						<b>1</b>	<b>1</b>		<b>1</b>	<b>1</b>		<b>2</b>	
VIF: psychique, envers d'autres membres	Trim 2			1						1			
	Trim 3		1										
	Trim 4											1	
<b>Total</b>			<b>1</b>	<b>1</b>						<b>1</b>		<b>1</b>	
VIF: économique, dans le couple	Trim 1									1			
	Trim 2					1						1	
	Trim 3					1							
	Trim 4							1					
<b>Total</b>						<b>2</b>		<b>1</b>		<b>1</b>		<b>1</b>	
VIF: économique, envers des descendants	Trim 2										1		
<b>Total</b>											<b>1</b>		
VIF: économique, envers d'autres membres	Trim 1			1			1						1
	Trim 2		2	4	1						1	1	
	Trim 3		1	1					1		1		
	Trim 4		4								1		
<b>Total</b>		<b>1</b>	<b>7</b>	<b>6</b>	<b>1</b>		<b>1</b>		<b>1</b>		<b>3</b>	<b>1</b>	<b>1</b>



PH Hormones et dopage

		2000	2015	2016	2017	2018	2019	2020	2021	2022	2023	2024	2025
Dopage humain	Trim 1						2						
	Trim 2			1									
	Trim 3						1						
	<b>Total</b>			<b>1</b>			<b>3</b>						
Engraissement illégal	Trim 1	1											
	Trim 4				1								
	<b>Total</b>	<b>1</b>			<b>1</b>								



PH Drogues

		2000	2015	2016	2017	2018	2019	2020	2021	2022	2023	2024	2025
Vente de cocaïne	Trim 3									2	1		
	Trim 4				1								
	<b>Total</b>				<b>1</b>					<b>2</b>	<b>1</b>		
Import-export de cocaïne	Trim 4									1			
	<b>Total</b>									<b>1</b>			
Vente de drogues synthétiques	Trim 1		1					1				1	
	Trim 2		1					1	1	1			
	Trim 3										1	1	
	Trim 4		1		1								
<b>Total</b>		<b>3</b>		<b>1</b>				<b>2</b>	<b>1</b>	<b>1</b>	<b>1</b>	<b>2</b>	
Production de cannabis (culture)	Trim 2											1	
	Trim 3					1				1	1		
	<b>Total</b>					<b>1</b>				<b>1</b>	<b>1</b>	<b>1</b>	



PH Traite des êtres humains

		2000	2015	2016	2017	2018	2019	2020	2021	2022	2023	2024	2025
TEH - exploitation sexuelle	Trim 3											1	
	Trim 4			1									
Total				1								1	



PH Violence dans l'espace public

		2000	2015	2016	2017	2018	2019	2020	2021	2022	2023	2024	2025
Violence physique (voie publique)	Trim 1					1		1		3	1	2	
	Trim 2		2	1	2	2	3	2	5	1	2		1
	Trim 3	1	4	3	1	3	1		1		3	1	
	Trim 4	1	1		2	1			2		5	2	
	<b>Total</b>	<b>2</b>	<b>7</b>	<b>4</b>	<b>5</b>	<b>7</b>	<b>4</b>	<b>3</b>	<b>8</b>	<b>4</b>	<b>11</b>	<b>5</b>	<b>1</b>
Violence physique (autre endroit public)	Trim 2	1					1						
	Trim 4			1				1	1				
	<b>Total</b>	<b>1</b>		<b>1</b>			<b>1</b>	<b>1</b>	<b>1</b>				
Violence physique (endroit accessible au public)	Trim 1	3	1	1	1			2		2	1		5
	Trim 2		1			1				4	1		
	Trim 3		2	1		1	1		1	2		1	
	Trim 4	1	2	2	1	1		1	2			1	
	<b>Total</b>	<b>4</b>	<b>6</b>	<b>4</b>	<b>2</b>	<b>3</b>	<b>1</b>	<b>3</b>	<b>3</b>	<b>8</b>	<b>2</b>	<b>2</b>	<b>5</b>
Violence sexuelle (voie publique)	Trim 2	2											
	Trim 3	4				1							
	Trim 4								1				
	<b>Total</b>	<b>6</b>				<b>1</b>			<b>1</b>				
Violence sexuelle (endroit accessible au public)	Trim 1	1											
<b>Total</b>	<b>1</b>												
Violence psychique (voie publique)	Trim 1		1	1			2	4	1	1	2		
	Trim 2		1	2	2	1		2	3	1	1	1	3
	Trim 3	1	1	1			4	1		1	1	1	
	Trim 4				1	1	1	3			3	1	
	<b>Total</b>	<b>1</b>	<b>3</b>	<b>4</b>	<b>3</b>	<b>2</b>	<b>7</b>	<b>10</b>	<b>4</b>	<b>3</b>	<b>7</b>	<b>3</b>	<b>3</b>
Violence psychique (autre endroit public)	Trim 2				1								
	Trim 3	1											
	Trim 4	1						1	1				
	<b>Total</b>	<b>2</b>			<b>1</b>			<b>1</b>	<b>1</b>				



PH Violence dans l'espace public

		2000	2015	2016	2017	2018	2019	2020	2021	2022	2023	2024	2025
Violence psychique (endroit accessible au public)	Trim 1		1				1				1		1
	Trim 2						1		1				1
	Trim 3		1	2			1			1			
	Trim 4	1				1				2	1	1	
<b>Total</b>		<b>1</b>	<b>2</b>	<b>2</b>		<b>1</b>	<b>3</b>		<b>1</b>	<b>3</b>	<b>2</b>	<b>1</b>	<b>2</b>
Vol à main armée (voie publique)	Trim 1						1						
	Trim 3							1					
	<b>Total</b>						<b>1</b>	<b>1</b>					
Vol avec violence sans arme (voie publique)	Trim 2				1				1				
	Trim 4	1				1	1	1					
	<b>Total</b>	<b>1</b>				<b>1</b>	<b>1</b>	<b>1</b>	<b>1</b>				
Vol avec violence sans arme (autre endroit public)	Trim 1											1	
	Trim 2										1		
	<b>Total</b>										<b>1</b>	<b>1</b>	
Vol avec violence sans arme (endr. acces. au pub.)	Trim 1				1								
	Trim 2								1				
	Trim 4							1			1		
	<b>Total</b>				<b>1</b>			<b>1</b>	<b>1</b>		<b>1</b>		



PH Autre

		2000	2015	2016	2017	2018	2019	2020	2021	2022	2023	2024	2025
Cyberharcèlement	Trim 1				1		1						1
	Trim 2				1								
	Trim 3											1	
	Trim 4							1				1	
	<b>Total</b>				<b>2</b>		<b>1</b>	<b>1</b>				<b>2</b>	<b>1</b>
Fraude à l'identité	Trim 1						1	1	1	1	1	1	
	Trim 2						1	1	2				
	Trim 3			1				1				1	
	Trim 4			1					1		2	1	
	<b>Total</b>			<b>2</b>			<b>2</b>	<b>3</b>	<b>4</b>	<b>1</b>	<b>3</b>	<b>3</b>	



**Vorselaar**

**2024**

**FC Vol moyen de transport**

	Mar	Mai	Oct	Nov	Total
Vol de voiture	1				1
Vol de vélomoteur	1			1	2
Vol de vélo	1	3	1	2	7

**FC Cambriolage**

	Juil	Août	Sep	Nov	Déc	Total
Cambriolage dans habitation		1	4	2	1	8
Cambriolage ds service public ou bâtiment administ	1					1
Cambriolage dans bâtiment (total)	1	1	4	2	1	9

**FC Vol autre**

	Jan	Mar	Mai	Juil	Août	Sep	Oct	Nov	Total
Vol avec violence sans arme		1						1	2
Vol dans ou sur un véhicule					1		1	1	3
Vol à l'arraché				1					1
Vol à la tire			1						1
Vol à l'étalage	1		1						2
Vol de métaux						1			1
Vol sur les chantiers		1			1				2

**Criminalité ICT**

	Déc	Total
Phishing	1	1



### FC Autre

	Jan	Juil	Total
Dégradation de voiture	1	2	3

### PH Violence intrafamiliale (VIF)

	Jan	Mar	Avr	Mai	Juin	Juil	Oct	Nov	Déc	Total
VIF: physique, dans le couple			4	2	1	2	2	2	1	14
VIF: physique, envers des descendants	1			1		1		1		4
VIF: physique, envers d'autres membres						1		2		3
VIF: sexuelle, dans le couple			1							1
VIF: psychique, dans le couple				1				2	1	4
VIF: psychique, envers des descendants		1						1		2
VIF: psychique, envers d'autres membres								1		1
VIF: économique, dans le couple			1							1
VIF: économique, envers d'autres membres			1							1

### PH Drogues

	Fév	Juin	Juil	Total
Vente de drogues synthétiques	1		1	2
Production de cannabis (culture)		1		1

### PH Traite des êtres humains

	Juil	Total
TEH - exploitation sexuelle	1	1



**PH Violence dans l'espace public**

	Jan	Fév	Mar	Juin	Août	Sep	Oct	Nov	Déc	Total
Violence physique (voie publique)	1	1				1	1		1	5
Violence physique (endroit accessible au public)					1			1		2
Violence psychique (voie publique)				1	1				1	3
Violence psychique (endroit accessible au public)							1			1
Vol avec violence sans arme (autre endroit public)			1							1

**PH Autre**

	Fév	Juil	Nov	Total
Cyberharcèlement		1	1	2
Fraude à l'identité	1	1	1	3



2025

**FC Vol moyen de transport**

	Jan	Fév	Mai	Juin	Total
Vol de moto				1	1
Vol de vélo	1	4	1	2	8

**FC Cambriolage**

	Jan	Fév	Mai	Juin	Total
Cambriolage dans habitation	1	2	1	2	6
Cambriolage dans bâtiment (total)	1	2	1	2	6

**FC Vol autre**

	Jan	Avr	Juin	Total
Vol dans ou sur un véhicule	2		2	4
Vol à la tire		1		1
Vol de métaux	1			1
Vol sur les chantiers	1			1

**Criminalité ICT**

	Mar	Total
Phishing	2	2

**FC Autre**

	Fév	Mar	Total
Dégradation de voiture	1	2	3



### PH Violence intrafamiliale (VIF)

	Jan	Fév	Mar	Avr	Mai	Juin	Total
VIF: physique, dans le couple	2	1	1	1	1		6
VIF: physique, envers des descendants			1		1		2
VIF: psychique, dans le couple		2			1	1	4
VIF: économique, envers d'autres membres		1					1

### PH Violence dans l'espace public

	Jan	Fév	Mar	Avr	Mai	Juin	Total
Violence physique (voie publique)					1		1
Violence physique (endroit accessible au public)	2	2	1				5
Violence psychique (voie publique)					2	1	3
Violence psychique (endroit accessible au public)		1		1			2

### PH Autre

	Fév	Total
Cyberharcèlement	1	1

# ***STATISTIQUES POLICIERES DE CRIMINALITE***

---

***LIEU DE PERPETRATION: COMMUNE***

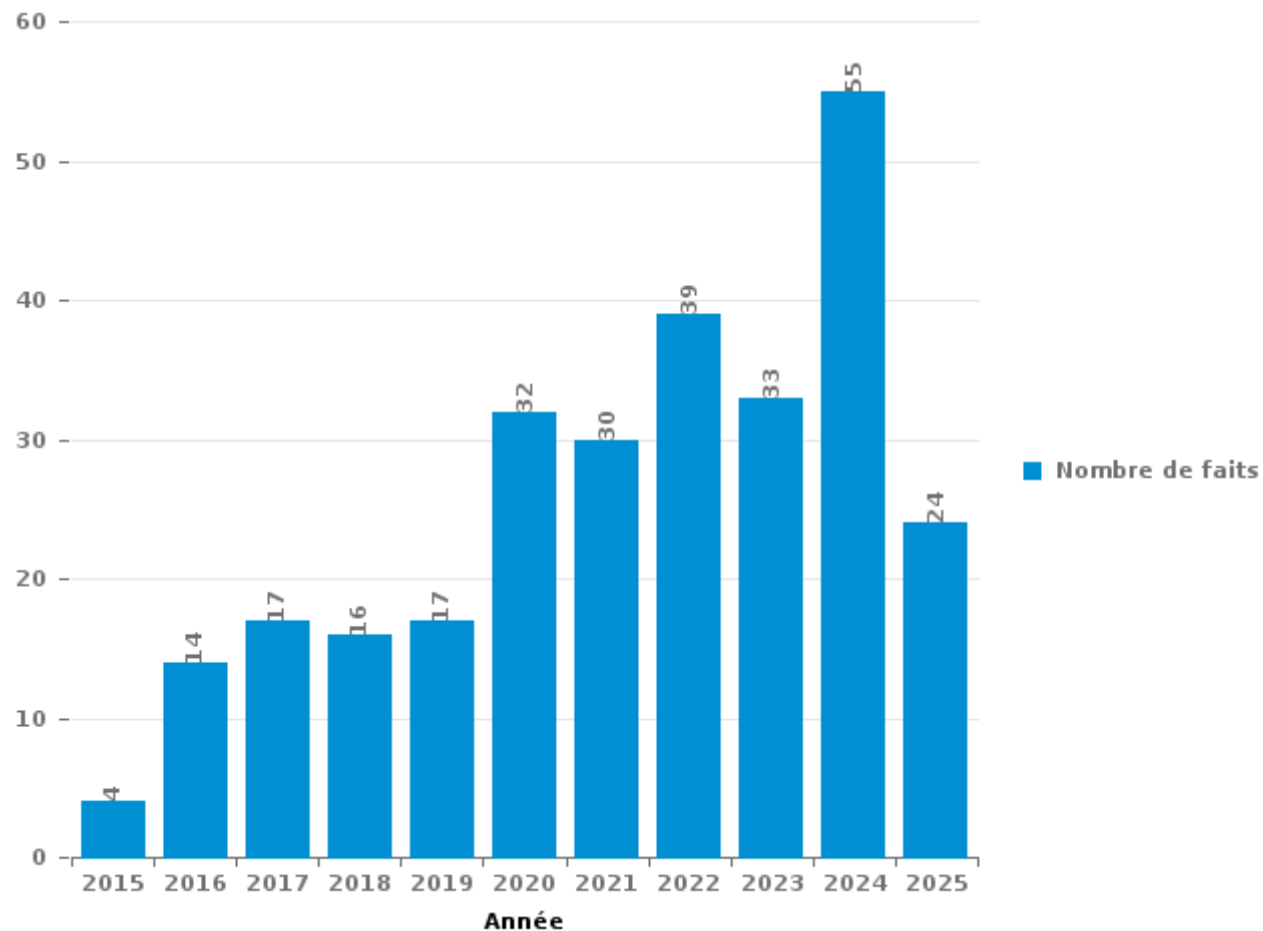
**Vorselaar**

***PARTIE III : ICT***



**Vorselaar**

Nombre total de délits avec un élément ICT/online, depuis 2015





Criminalité ICT/online au sens strict

Infractions (exhaustif)

	2015	2016	2017	2018	2019	2020	2021	2022	2023	2024	2025
Code pénal social: Infr. contre foi publique en droit pénal social: Faux en informatique								1		1	
Criminalité informatique: Faux en informatique:			2	4	3	2	2	2	2	1	
Criminalité informatique: Fraude informatique:	2	4	4	5	4	14	10	22	25	33	20
Criminalité informatique: Hacking:		1	1	2	1	1	2	2	2		
<b>Total:</b>	<b>2</b>	<b>5</b>	<b>7</b>	<b>11</b>	<b>8</b>	<b>17</b>	<b>14</b>	<b>27</b>	<b>29</b>	<b>35</b>	<b>20</b>

Figures criminelles (à considérer spécifiquement – ne pas additionner avec d'autres éléments – risque de double comptage!)

	2016	2017	2019	2020	2022	2023	2024	2025
Fraude de cartes de paiements	2	2	1	1	2	3		
Phishing	1			1	1		1	2



## Criminalité ICT/online au sens large

Infractions (uniquement si code-fait existe)

	2015	2016	2017	2018	2019	2020	2021	2022	2023	2024	2025
Fraude: Escroquerie: Fraude par internet	2	9	9	6	7	18	17	15	9	16	3
<b>Total:</b>	<b>2</b>	<b>9</b>	<b>9</b>	<b>6</b>	<b>7</b>	<b>18</b>	<b>17</b>	<b>15</b>	<b>9</b>	<b>16</b>	<b>3</b>

Figures criminelles (à considérer spécifiquement – ne pas additionner avec d'autres éléments – risque de double comptage!)

	2017	2019	2020	2024	2025
Cyberharcèlement	2	1	1	2	1

# ***STATISTIQUES POLICIERES DE CRIMINALITE***

---

***LIEU DE PERPETRATION: COMMUNE***

**Vorselaar**

***PARTIE IV : DESTINATION LIEU***



Vorselaar

Vol et extorsion

	2000	2015	2016	2017	2018	2019	2020	2021	2022	2023	2024	2025
Habitation: maison	41	30	15	36	30	10	13	8	16	25	10	8
Voie publique	33	18	18	17	17	13	13	19	22	4	9	4
Magasin	7		3	6	4	3	5	6	2	3	3	1
Parking	12	5	2	5	3	2	4	1	4	1	2	2
Habitation: appartement	1	3	5	4	9	1	7	3	3	4	1	1
Habitation: dépendances	9	1	5	3	7		2	1	4	4	2	1
Institution d'enseignement	2	4	4	7	2	2	1	4	6		4	3
Habitation: autre	4	4	1	6	7	3	3	2	3	2	3	
Horeca	9	2	5	4	1	6		3	3		1	
Terrain	6	4	4	6	4	1	1		1	4		3
Habitation: allée	11	1	2	4	1	2		5	3	2		
Habitation: non précisée	1	1	5	3	2	3	1	1	6	4	2	
Inconnue	3	4	3	5	1		2	3	1	1	5	1
Emplacement de vélo	1	1	1	1	1	6	1	2	2	9		3
Chantier			6	2	1	1		2	2	3	2	1
Culture et loisirs	1	4	3	1	1	2		2	4		1	
Habitation: garage	5		3	2		1	1	1	3	2	1	
Infrastructure sportive	5	1	2	3			1	1		1	1	1
Entreprise	6	1	1	3	2	1	1					
Autre	1	1	1		2	2	2			2	1	
Arrêt de bus / tram			1	1		1		1	2		1	
Bâtiment administratif	2		2		2							1
Stade	4				2	1						
Service	1		1	3								
Service public			2	1			1		1			
Cimetière		2			2							
Médecin / dentiste / pharmacien						1	2				1	
Banque / institution financière	1						2					
Moyen de transport: voiture				1			1					1
Edifice religieux / lieu du culte		1				1						
Moyen de transport: autre							1		1			
Guichet automatique												1
Station essence								1				
<b>Total</b>	<b>166</b>	<b>88</b>	<b>95</b>	<b>124</b>	<b>101</b>	<b>63</b>	<b>65</b>	<b>66</b>	<b>89</b>	<b>71</b>	<b>50</b>	<b>32</b>

FPF/DGR/DRI/BIPOL - Statistiques policières de criminalité (date de clôture: 31/10/2025)

Les données pour les années 2001 jusqu'à 2014 ne sont plus publiées mais restent disponibles sur demande auprès du service BIPOL.

Les données pour 2025 ne concernent que le 1er semestre.



Vorselaar

Dégradation de la propriété

	2000	2015	2016	2017	2018	2019	2020	2021	2022	2023	2024	2025
Habitation: résidence principale	22	2	1	7	6	8	7	8	7	1	5	4
Voie publique	24	3	3	2	2	9	3	5	6	1	9	3
Habitation: allée	12	1		1								
Parking	2	2				2	2		1			
Terrain	2	1			1	1	1	1	1			1
Horeca	7					1						
Habitation: jardin	6					1						
Habitation: résidence secondaire	3				1			1		1		
Inconnue	1	1			1	1	1				1	
Institution d'enseignement	1	1		1	1							2
Entreprise	2					1		1				
Habitation: non précisée				1	1							1
Banque / institution financière	2											
Habitation: dépendances	1										1	
Habitation: garage	2											
Autre									1			
Chantier										1		
Infrastructure sportive	1											
Magasin											1	
Moyen de transport: voiture										1		
<b>Total</b>	<b>88</b>	<b>11</b>	<b>4</b>	<b>12</b>	<b>13</b>	<b>24</b>	<b>14</b>	<b>16</b>	<b>16</b>	<b>5</b>	<b>17</b>	<b>11</b>

PPF/DGR/DRI/BIPOL - Statistiques policières de criminalité (date de clôture: 31/10/2025)  
 Les données pour les années 2001 jusqu'à 2014 ne sont plus publiées mais restent disponibles sur demande auprès du service BIPOL.  
 Les données pour 2025 ne concernent que le 1er semestre.



Vorselaar

Infractions contre l'intégrité physique

	2000	2015	2016	2017	2018	2019	2020	2021	2022	2023	2024	2025
Habitation	13	11	14	10	11	21	11	22	14	23	24	14
Voie publique	4	7	4	6	7	6	7	11	5	11	6	1
Horeca	3	2	1	1	3		1	2	3	2	1	1
Culture et loisirs		1	2		1		3		2	1		3
Infrastructure sportive		2						1	4		1	1
Institution d'enseignement			1	1	1	1			1	3	1	
Inconnue	1			1				1	1	2	1	1
Habitation: allée	1	1	1		2			1			1	
Terrain	3	1	1					1				
Autre	1								1		1	
Parking		1				1						
Service	1			1								
Service public											2	
Entreprise										1		
Habitation: jardin									1			
Magasin			1									
Moyen de transport: autre							1					
Stade	1											
<b>Total</b>	<b>28</b>	<b>26</b>	<b>25</b>	<b>20</b>	<b>25</b>	<b>29</b>	<b>23</b>	<b>39</b>	<b>32</b>	<b>43</b>	<b>38</b>	<b>21</b>

FPF/DGR/DRI/BIPOL - Statistiques policières de criminalité (date de clôture: 31/10/2025)

Les données pour les années 2001 jusqu'à 2014 ne sont plus publiées mais restent disponibles sur demande auprès du service BIPOL.

Les données pour 2025 ne concernent que le 1er semestre.

# ***STATISTIQUES POLICIERES DE CRIMINALITE***

---

*LIEU DE PERPETRATION: COMMUNE*

**Vorselaar**

***PARTIE V : OBJETS ET MOYENS DE TRANSPORT***

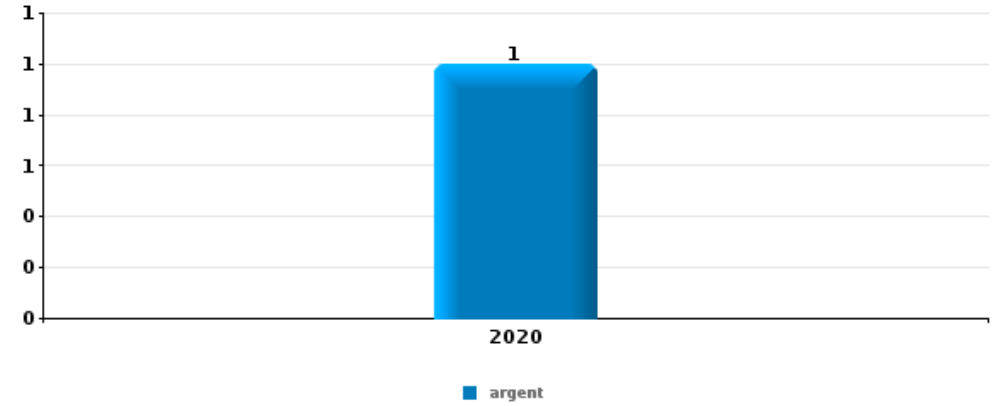


**Vorselaar**

**Vol à main armée**

Top 5 Objets volés (sbd nombre de faits)

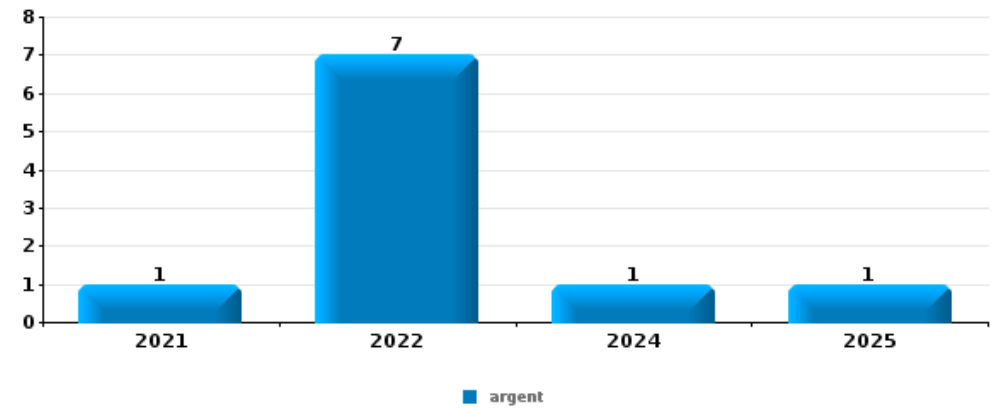
	2020	2021	2022	2023	2024	2025
<b>1 argent</b>	1					



**Vol dans ou sur un véhicule**

Top 5 Objets volés (sbd nombre de faits)

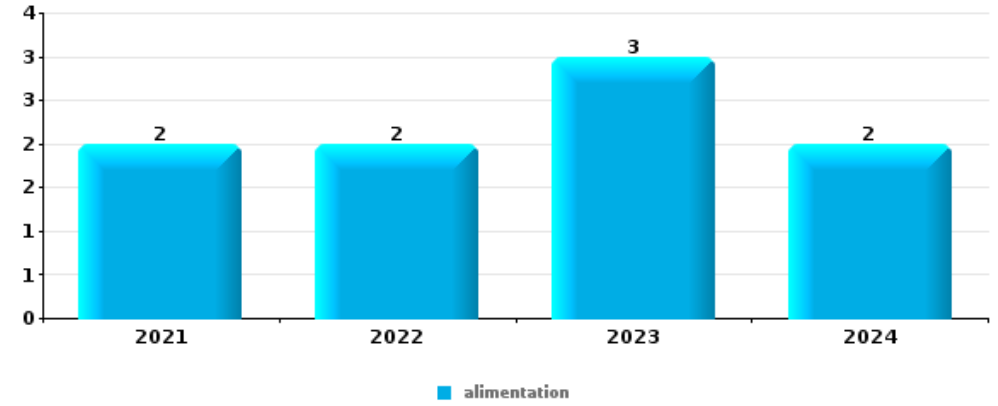
	2020	2021	2022	2023	2024	2025
<b>1 argent</b>		1	7		1	1
<b>2 ordinateur et accessoires</b>		6	2			1
<b>3 carte d'identité / passeport</b>			6		1	1
<b>4 carte bancaire / carte de crédit</b>			4		1	1
<b>4 permis de conduire</b>			4		1	1





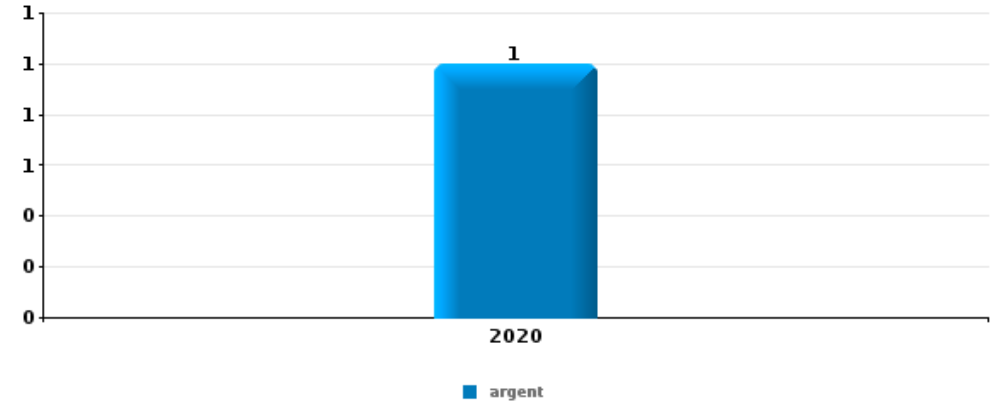
Vol à l'étalage

Top 5 Objets volés (sbd nombre de faits)		2020	2021	2022	2023	2024	2025
1	alimentation		2	2	3	2	
2	parfum / produit de beauté	1			1		
3	autre document officiel			1			
3	carte bancaire / carte de crédit			1			
3	carte d'identité / passeport			1			
3	GSM et accessoires			1			
3	livre / cahier				1		
3	portefeuille			1			



Cambrilage ds entreprise ou commerce

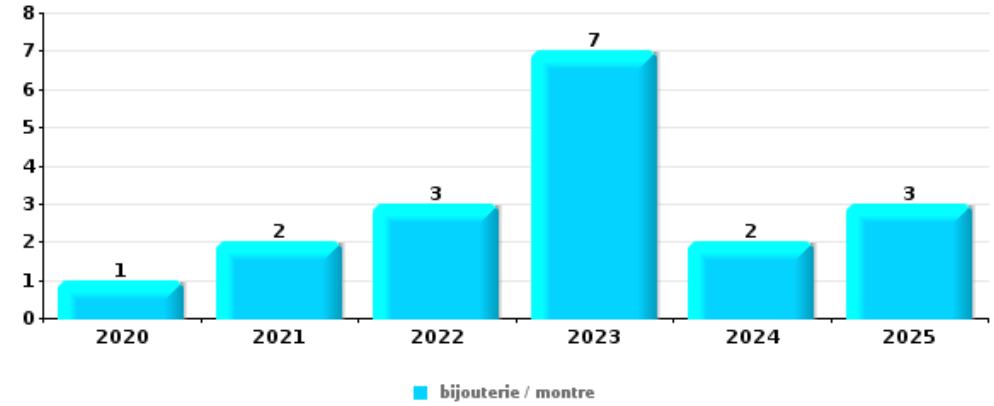
Top 5 Objets volés (sbd nombre de faits)		2020	2021	2022	2023	2024	2025
1	argent	1					





**Cambrassage dans habitation**

Top 5 Objets volés (sbd nombre de faits)		2020	2021	2022	2023	2024	2025
1	bijouterie / montre	1	2	3	7	2	3
2	argent		1	1	6	1	3
3	vêtement			2	2		1
4	multimédia		1		1	1	
4	ordinateur et accessoires	1			1	1	
4	plaque d'immatriculation			2		1	



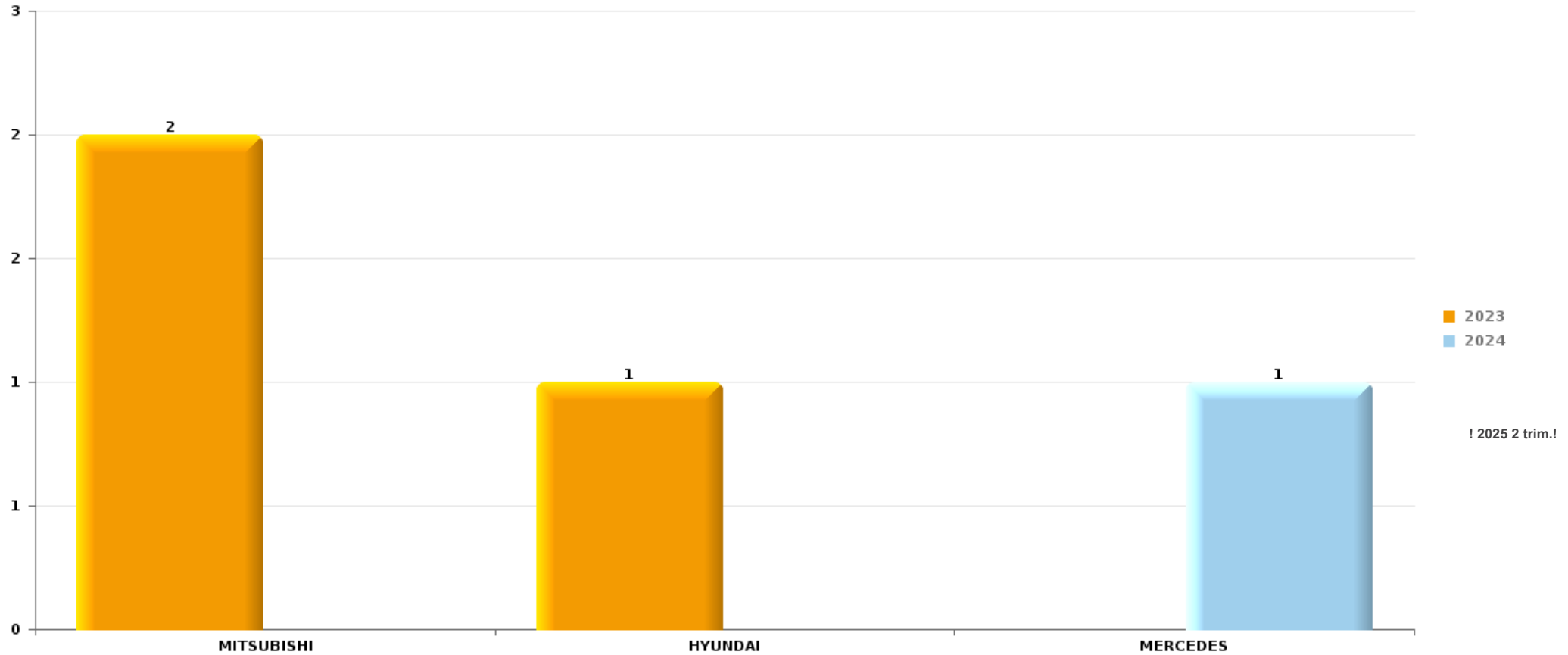
*Remarque: en ce qui concerne les objets, aucun total n'est reproduit étant donné que plusieurs objets peuvent avoir été volés lors d'un même fait.*



Vorselaar

Vol de voiture

Nombre de voitures volées par marque (Top 5)



# ***STATISTIQUES POLICIERES DE CRIMINALITE***

---

***LIEU DE PERPETRATION: COMMUNE***

**Vorselaar**

***PARTIE VI : SUSPECTS***



## Partie 1: Niveau FAITS (comptage du nombre de faits pour lesquels un certain type de suspect est impliqué)

### 1.1. Nombre d'infractions selon le sexe des suspects identifiés (par catégorie principale)

Étant donné que, tant un suspect identifié masculin qu'un suspect identifié féminin peuvent être impliqués lors d'un même fait, il est possible que la somme des colonnes «Hommes» et «Femmes» soit supérieure à la valeur de la colonne «Total...» (voir également la note méthodologique)

#### Vorselaar

2025

Catégorie principale / Sexe	Nombre total de faits avec au moins 1 suspect	Hommes	%	Femmes	%
Infr. contre l'intégrité physique	8	7	87,5%	1	12,5%
Registre de population	6	5	83,3%	2	33,3%
Infr. contre autres valeurs morales et sentiments	3	3	100,0%		
Drogues	2	1	50,0%	1	50,0%
Vol et extorsion	2	2	100,0%	1	50,0%
Code pénal social	1	1	100,0%		
Criminalité informatique	1			1	100,0%
Environnement	1	1	100,0%		
Infr. contre la sécurité publique	1	1	100,0%		
Ivresse et alcool	1			1	100,0%
Protection de la jeunesse	1			1	100,0%
<b>Total</b>	<b>27</b>	<b>21</b>	<b>77,8%</b>	<b>8</b>	<b>29,6%</b>



## 1.2. Nombre d'infractions selon le sexe des suspects identifiés (par figure criminelle)

Étant donné que, tant un suspect identifié masculin qu'un suspect identifié féminin peuvent être impliqués lors d'un même fait, il est possible que la somme des colonnes «Hommes» et «Femmes» soit supérieure à la valeur de la colonne «Total...» (voir également la note méthodologique)

### Vorselaar

2025

#### FC Cambriolage

Figure criminelle / Sexe	Nombre total de faits avec au moins 1 suspect identifié		%
<b>Total</b>	<b>PA</b>	<b>PA</b>	<b>PA</b>

#### Criminalité ICT

Figure criminelle / Sexe	Nombre total de faits avec au moins 1 suspect identifié	Femmes	%
<b>Phishing</b>	<b>1</b>	<b>1</b>	<b>100,0%</b>
<b>Total</b>	<b>PA</b>	<b>PA</b>	<b>PA</b>

#### PH Violence intrafamiliale (VIF)

Figure criminelle / Sexe	Nombre total de faits avec au moins 1 suspect identifié	Hommes	%
<b>VIF: physique, dans le couple</b>	<b>3</b>	<b>3</b>	<b>100,0%</b>
<b>VIF: psychique, dans le couple</b>	<b>2</b>	<b>2</b>	<b>100,0%</b>
<b>Total</b>	<b>PA</b>	<b>PA</b>	<b>PA</b>

## CRIMINALITE ENREGISTREE: SUSPECTS



### PH Violence dans l'espace public

Figure criminelle / Sexe	Nombre total de faits avec au moins 1 suspect identifié	Hommes	%	Femmes	%
<b>Violence physique (endroit accessible au public)</b>	<b>3</b>	2	66,7%	1	33,3%
<b>Total</b>	<b>PA</b>	<b>PA</b>	<b>PA</b>	<b>PA</b>	<b>PA</b>

### PH Autre

Figure criminelle / Sexe	Nombre total de faits avec au moins 1 suspect identifié	Hommes	%
<b>Cyberharcèlement</b>	<b>1</b>	1	100,0%
<b>Total</b>	<b>PA</b>	<b>PA</b>	<b>PA</b>



### 1.3. Nombre d'infractions selon l'âge des suspects identifiés (par catégorie principale)

Étant donné que, tant un suspect identifié mineur qu'un suspect identifié majeur peuvent être impliqués lors d'un même fait, il est possible que la somme des colonnes «Mineur» et «Majeur» soit supérieure à la valeur de la colonne «Total...» (voir également la note méthodologique)

#### Vorselaar

2025

Catégorie principale / Âge	Nombre total de faits avec au moins 1 suspect identifié	Mineur	%	Majeur	%
Infr. contre l'intégrité physique	8	2	25,0%	7	87,5%
Registre de population	6			6	100,0%
Infr. contre autres valeurs morales et sentiments	3			3	100,0%
Drogues	2			2	100,0%
Vol et extorsion	2			2	100,0%
Code pénal social	1			1	100,0%
Criminalité informatique	1			1	100,0%
Environnement	1			1	100,0%
Infr. contre la sécurité publique	1			1	100,0%
Ivresse et alcool	1			1	100,0%
Protection de la jeunesse	1	1	100,0%		
<b>Total</b>	<b>27</b>	<b>3</b>	<b>11,1%</b>	<b>25</b>	<b>92,6%</b>



## 1.4. Nombre d'infractions selon l'âge des suspects identifiés (par figure criminelle)

Étant donné que, tant un suspect identifié mineur qu'un suspect identifié majeur peuvent être impliqués lors d'un même fait, il est possible que la somme des colonnes «Mineur» et «Majeur» soit supérieure à la valeur de la colonne «Total...»  
(voir également la note méthodologique)

### Vorselaar

**2025**

#### FC Cambriolage

Figure criminelle / Âge	Nombre total de faits avec au moins 1 suspect identifié		%
<b>Total</b>	PA	PA	PA

#### Criminalité ICT

Figure criminelle / Âge	Nombre total de faits avec au moins 1 suspect identifié	Majeur	%
<b>Phishing</b>	1	1	100,0%
<b>Total</b>	PA	PA	PA

#### PH Violence intrafamiliale (VIF)

Figure criminelle / Âge	Nombre total de faits avec au moins 1 suspect identifié	Majeur	%
<b>VIF: physique, dans le couple</b>	3	3	100,0%
<b>VIF: psychique, dans le couple</b>	2	2	100,0%
<b>Total</b>	PA	PA	PA

#### PH Violence dans l'espace public

Figure criminelle / Âge	Nombre total de faits avec au moins 1 suspect identifié	Mineur	%	Majeur	%
<b>Violence physique (endroit accessible au public)</b>	3	2	66,7%	2	66,7%
<b>Total</b>	PA	PA	PA	PA	PA

## CRIMINALITE ENREGISTREE: SUSPECTS



### PH Autre

Figure criminelle / Âge	Nombre total de faits avec au moins 1 suspect identifié	Majeur	%
Cyberharcèlement	1	1	100,0%
Total	PA	PA	PA



## Partie 2: Niveau SUSPECTS-FAIT (comptage du nombre de combinaisons suspect-fait)

### 2.1. Nombre de suspects-fait selon le sexe des suspects identifiés (TOP 5 des catégories principales)

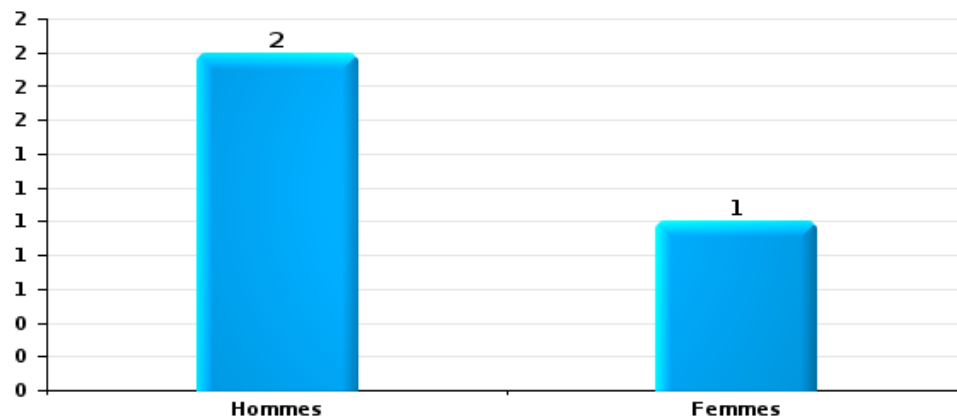
Lorsqu'un même suspect a commis plusieurs faits durant la période considérée, il est aussi comptabilisé plusieurs fois (voir également la note méthodologique)

#### Vorselaar

2025

#### Vol et extorsion

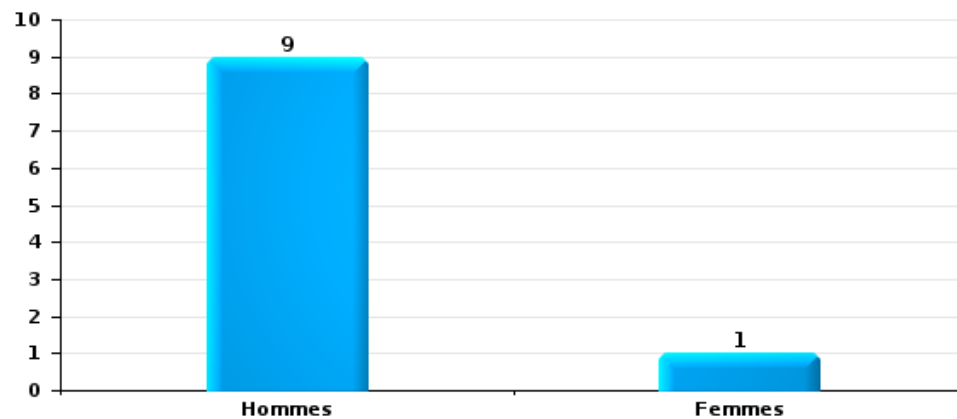
Nombre de suspects-fait selon le sexe





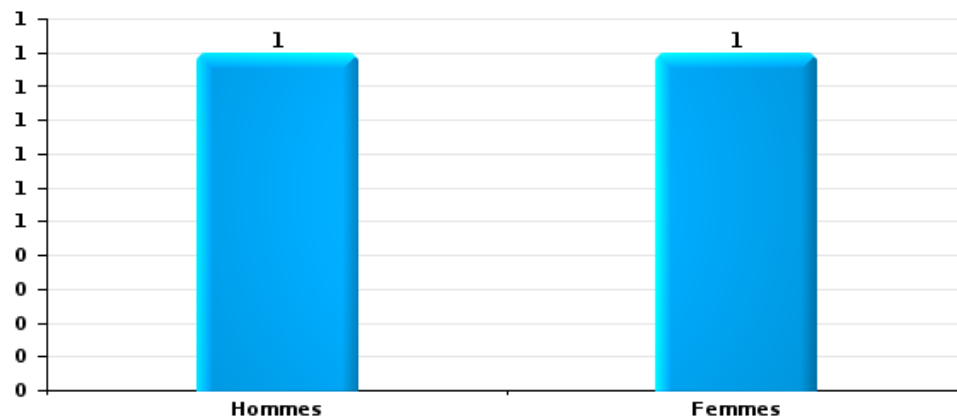
Infr. contre l'intégrité physique

Nombre de suspects-fait selon le sexe



Drogues

Nombre de suspects-fait selon le sexe





## **2.2. Nombre de suspects-fait selon le sexe des suspects identifiés (TOP 5 des figures criminelles)**

---

Lorsqu'un même suspect a commis plusieurs faits durant la période considérée, il est aussi comptabilisé plusieurs fois (voir également la note méthodologique)

**Vorselaar**

**2025**

---

---



### 2.3. Nombre de suspects-fait selon l'âge des suspects identifiés (TOP 5 des catégories principales)

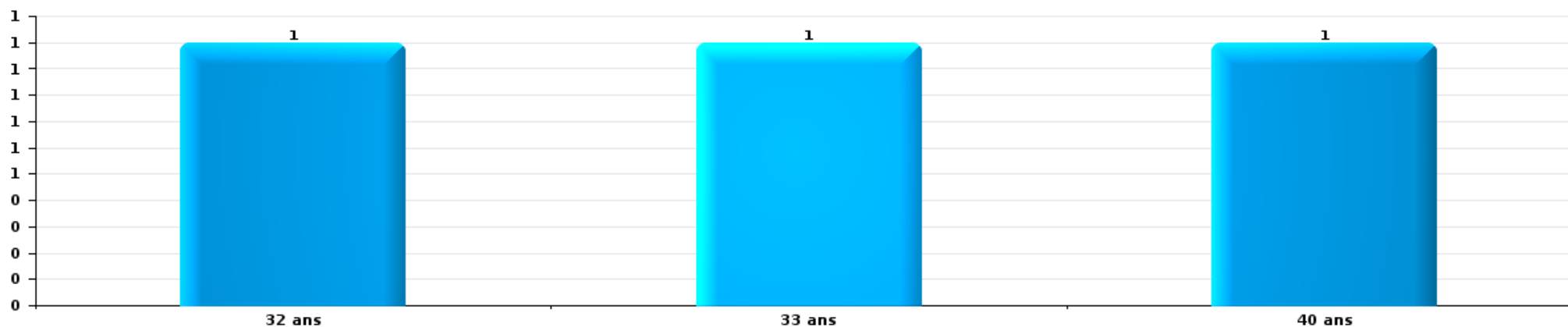
1) Lorsqu'un même suspect a commis plusieurs faits durant la période considérée, il est aussi comptabilisé plusieurs fois, qu'il ait le même âge ou non – 2) Les suspects au-dessous de 14 ans et à partir de 90 ans ne sont pas repris dans le tableau (voir également la note méthodologique)

Vorselaar

2025

Vol et extorsion

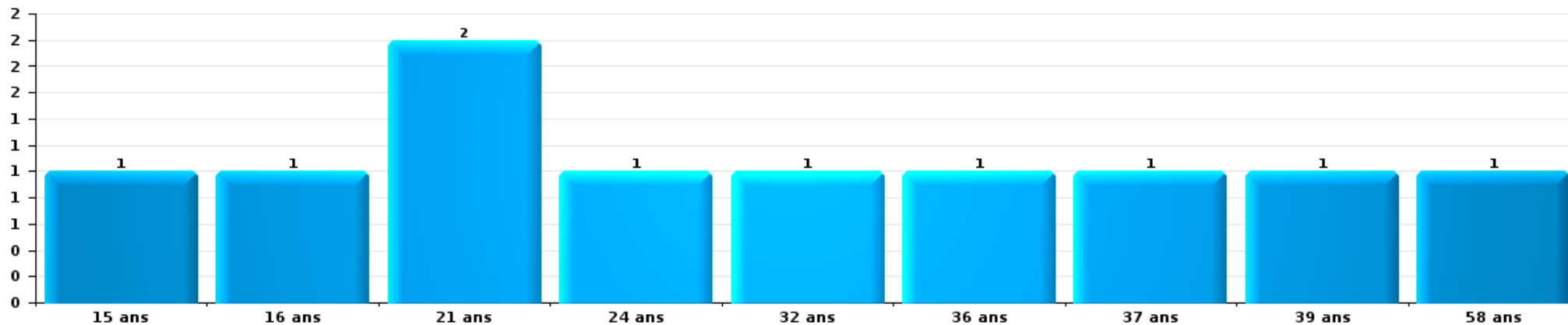
Nombre de suspects-fait par âge (chronologique)





Infr. contre l'intégrité physique

Nombre de suspects-fait par âge (chronologique)



Drogues

Nombre de suspects-fait par âge (chronologique)





## **2.4. Nombre de suspects-fait selon l'âge des suspects identifiés (TOP 5 des figures criminelles)**

---

1) Lorsqu'un même suspect a commis plusieurs faits durant la période considérée, il est aussi comptabilisé plusieurs fois, qu'il ait le même âge ou non – 2) Les suspects au-dessous de 14 ans et à partir de 90 ans ne sont pas repris dans le tableau (voir également la note méthodologique)

### **Vorselaar**

**2025**

---

# ***STATISTIQUES POLICIERES DE CRIMINALITE***

---

*LIEU DE PERPETRATION: COMMUNE*

**Vorselaar**

***ANNEXE I: DETAIL PAR CATEGORIE DE DELIT  
CODE PENAL***



Vorselaar

Infraction Code pénal

Infr. contre l'intégrité physique

			2000	2015	2016	2017	2018	2019	2020	2021	2022	2023	2024	2025
Meurtre	Empoisonnement (meurtre)	Tent.										1		
	Autres	Acc.								1				
		Tent.			1								1	3
		Sous-total			1					1		2	3	
Torture et maltraitance	Traitement inhumain	Acc.		1										
		Sous-total		1										
Coups et/ou blessures vol. en sphère familiale	Entre partenaires ou ex-partenaires	Acc.		4	6	7	8	10	5	12	8	13	14	6
	Lors d'un différend familial en général	Acc.	3											
	Par les parents envers un mineur	Acc.		2	1		1	2		1	1	2	2	2
	Envers les parents	Acc.			1	1								2
	Envers d'autres ascendants directs ou collatéraux	Acc.			1			1		1				
	Sous-total		3	6	9	8	9	13	5	14	9	15	18	8
Coups et/ou blessures vol. hors sphère familiale	Bagarres (=coups réciproques)	Acc.	2		1	3	2	3	3	1	5	9	3	2
	Coups envers fonctionnaire de police	Acc.				1	1			1				
	Envers un mineur par une pers. ayant autorité	Acc.				1							2	1
	Envers un mineur qualité de l'auteur inconnue	Acc.	1	1	1		1	1	1	1	1	2	2	1
	Coups envers personnel autre service public	Acc.								1				
	Coups envers profession médicale	Acc.						1						
	Non spécifié	Acc.	8	15	12	6	11	10	7	16	14	11	9	8
	Sous-total		11	16	14	11	15	15	11	20	20	22	16	12
Abstention coupable		Acc.		1					2					
		Sous-total		1					2					
Autres infr. volontaires. c/ l'intégrité phys.	Administration substances nuisibles	Acc.						1			1			
	Entrave méchante à la circulation	Acc.				1			2	1				
	Voies de faits et violences légères	Acc.	11		1							1		
	Sous-total		11	1	1			1	2	1	1	1		
Infr. involontaires contre l'intégrité physique	Coups et/ou blessures involontaires	Acc.	1						1		1	1		
	Administration involontaire substances nuisibles	Acc.					1							
	Morsure de chien	Acc.	2	2					2	3	1	2	1	1
	Sous-total		3	2			1		3	3	2	3	1	1
	Total		28	26	25	20	25	29	23	39	32	43	38	21



Infr. contre la liberté individuelle

		2000	2015	2016	2017	2018	2019	2020	2021	2022	2023	2024	2025
Détention par un particulier	Acc.	1						1			2		
	Sous-total	1						1			2		
	Total	1						1			2		



Infr. contre les mœurs

			2000	2015	2016	2017	2018	2019	2020	2021	2022	2023	2024	2025
Viol n'ayant pas causé la mort	Victime < 10a	Acc.		1										
	Victime 10a - 14a	Acc.			1									
	Victime 14a - 16a	Acc.					1							
	Victime 16a - 18a	Acc.					1							
	Victime majeure	Acc.	1	1		1	2			2				
	Victime âge inconnu	Acc.					1							
	<b>Sous-total</b>		<b>1</b>	<b>2</b>	<b>1</b>	<b>1</b>	<b>5</b>			<b>2</b>				
Viol n'ayant pas causé la mort (nvCPS)	Victime < 16a	Acc.										1		1
	Victime majeure	Acc.									1	1	1	
		Tent.											1	
	<b>Sous-total</b>									<b>1</b>	<b>2</b>	<b>2</b>		<b>1</b>
Attentat à la pudeur avec violence / menace	Victime 16a - 18a	Acc.								1				
	Victime majeure	Acc.					1		1					
		<b>Sous-total</b>					<b>1</b>		<b>1</b>	<b>1</b>				
Attentat à la pudeur sans violence / menace	Victime < 16a	Acc.		1	1		1			1				
	Victime âge inconnu	Acc.				1				1				
		<b>Sous-total</b>		<b>1</b>	<b>1</b>	<b>1</b>	<b>1</b>			<b>2</b>				
Atteinte intégrité sexuelle sans mort (nvCPS)	Victime < 16a	Acc.										2	2	
	Victime majeure	Acc.									1	1	2	
		<b>Sous-total</b>									<b>1</b>	<b>3</b>	<b>4</b>	
Pornographie infantine	Détention	Acc.						1	1					
	Distribution	Acc.						1						
		<b>Sous-total</b>						<b>2</b>	<b>1</b>					
Pornographie		Acc.			1									
		<b>Sous-total</b>			<b>1</b>									
Outrage public aux bonnes mœurs	Actions (exhibitionnisme, etc.)	Acc.	6							1				
	Ecrits, images, objets	Acc.	1	1						2	2			
		<b>Sous-total</b>	<b>7</b>	<b>1</b>						<b>3</b>	<b>2</b>			
Grooming online - avec ICT (nvCPS)	Victime 16a - 18a	Acc.											1	
		<b>Sous-total</b>											<b>1</b>	
Exploitation sexuelle mineurs-prostitution (nvCPS)	Incitation à la débauche/prostit. (nvCPS)	Acc.											1	
		<b>Sous-total</b>											<b>1</b>	
Images d'abus sexuels de mineurs (nvCPS)	Production/diffusion images abus sexuels (nvCPS)	Acc.										1	1	
		<b>Sous-total</b>										<b>1</b>	<b>1</b>	
	<b>Total</b>		<b>8</b>	<b>4</b>	<b>3</b>	<b>2</b>	<b>7</b>	<b>2</b>	<b>2</b>	<b>8</b>	<b>4</b>	<b>6</b>	<b>9</b>	<b>1</b>



Infr. contre autres valeurs morales et sentiments

		2000	2015	2016	2017	2018	2019	2020	2021	2022	2023	2024	2025
Harcèlement	Acc.	2	7	9	15	15	10	8	6	11	3	15	10
	Sous-total	2	7	9	15	15	10	8	6	11	3	15	10
Violation de sépulture	Acc.		1										
	Sous-total		1										
Violation du secret professionnel	Acc.									1			
	Sous-total									1			
Atteinte à l'honneur	Calomnie et diffamation	Acc.	2	2		1	2	3		3		2	2
	Imputation calomnieuse	Acc.		1				1				1	
	Injures (Délit)	Acc.				1							
	Sous-total	2	2	3	2	2	4		3		3	3	2
Vie privée	Intrusion de nuit	Acc.	1			1							
	Violation de domicile par un particulier	Acc.	1		1	5	1	1		2	1	1	
		Tent.				1							
	Sous-total	1	2	1	7	1	1		2	1	1		
Abus faiblesses de personnes	Acc.						1				1		
	Sous-total						1				1		
Occupation bien d'autrui (squatter)	Pénétrer / occuper / séjourner (bien non habité)	Acc.									1		
	Sous-total										1		
<b>Total</b>		<b>5</b>	<b>12</b>	<b>12</b>	<b>16</b>	<b>24</b>	<b>14</b>	<b>13</b>	<b>6</b>	<b>17</b>	<b>6</b>	<b>19</b>	<b>12</b>



Vol et extorsion

			2000	2015	2016	2017	2018	2019	2020	2021	2022	2023	2024	2025
Vol avec circ. aggr.	Avec violence	Acc.	1				1	1	2				2	
		Tent.												
	Sans violence	Acc.	41	16	23	36	29	14	16	15	20	23	16	7
		Tent.	17	7	11	13	9	4	2	4	3	9	3	4
Sous-total			59	23	35	49	40	19	20	19	23	32	21	11
Vol sans circ. aggr.	Avec violence	Acc.					2		2			2		
	Sans violence, Vol à la tire	Acc.	2	1	5	1	2	3	2	2		2	1	1
	Sans violence, Vol d'usage	Acc.		1								1		
	Sans violence, Vol domestique	Acc.	2				1	1	2				1	
	Sans violence	Acc.	88	60	53	69	53	39	37	40	62	32	24	20
	Tent.		2	2	1	1				1	3		2	
Sous-total			92	64	60	71	59	43	43	43	65	37	28	21
Vol non spécifié		Acc.	12			4	1			1				
		Tent.	3											
Sous-total			15			4	1			1				
Extorsion		Acc.		1					1	3	1	2	1	
		Tent.					1	1	1					
Sous-total				1			1	1	2	3	1	2	1	
Total			166	88	95	124	101	63	65	66	89	71	50	32



**Fraude**

			2000	2015	2016	2017	2018	2019	2020	2021	2022	2023	2024	2025
Blanchiment d'argent	Acc.							2	7	13	2		1	
	Tent.													1
	Sous-total							2	7	13	2		1	1
Recel	Recel simple	Acc.	1			2	2			1				
	Sous-total		1			2	2			1				
Grivèlerie	Voiture de location	Acc.	2											
	Sous-total		2											
Détournement et destruction frauduleuse	Cel frauduleux	Acc.							2	2	1	1		
	D'argent, de papiers, etc.	Acc.									1			
	D'objets saisis	Acc.						1				1		
	Sous-total							1	2	2	2	2		
Escoquerie	Fraude par internet	Acc.		2	9	5	6	7	16	15	14	9	14	3
		Tent.				4			2	2	1		2	
	Escoquerie sans internet	Acc.		2	2	1	6	7			2	3	1	3
		Tent.		1	1							1	2	1
	Non spécifié	Acc.	2											
Sous-total		2	5	12	10	12	14	18	19	19	12	20	3	
Abus de confiance et infr. apparentées	Abus de confiance	Acc.	1	2	1	3	10	4	5	2	9	3	3	1
	Abus des faiblesses	Acc.				1	1	2		1				
	Sous-total		1	2	1	4	11	6	5	3	9	3	3	1
Infr. liées à l'insolvabilité	Par le débiteur	Acc.		1	1						1	1	2	
	Non spécifié	Acc.				1						1		
	Sous-total			1	1	1					1	2	2	
Insolvabilité frauduleuse		Acc.		1										
	Sous-total			1										
Chèques sans provision		Acc.	1											
	Sous-total		1											
<b>Total</b>			<b>7</b>	<b>9</b>	<b>14</b>	<b>17</b>	<b>25</b>	<b>23</b>	<b>32</b>	<b>38</b>	<b>33</b>	<b>19</b>	<b>26</b>	<b>5</b>



Dégradation de la propriété

			2000	2015	2016	2017	2018	2019	2020	2021	2022	2023	2024	2025
Incendie volontaire	Dans lieu habité (moment indéterminé)	Acc.							1					
	Dans un autre lieu (de jour)	Acc.			1	2					1			1
	Dans un autre lieu (de nuit)	Tent.												1
		Acc.	1						1		1		1	
		Sous-total	1			1	2		2		2		1	2
Incendie involontaire		Acc.	6	2		1	1	1	1	2	1	2		
		Sous-total	6	2		1	1	1	1	2	1	2		
Destruction, dénaturaton, dégradation	Avec circ. aggr.	Acc.	1			2	1							
	Destruction de biens agricoles	Acc.	1											
	Non spécifié	Acc.	26		1	1		6	5	7	6		1	7
		Sous-total	28		1	3	1	6	5	7	6		1	7
Vandalisme	Sur véhicules	Acc.	9	8	2	3	3	10	4	4	3	1	7	2
	Sur autres biens mobiliers	Acc.	35			1	1	3	1		1		3	
	Autres détériorations sur biens immobiliers	Acc.	9	1		2	4	3	1	3	3	2	5	
	Dégradation de clôture	Acc.			1	1	1	1						
		Sous-total	53	9	3	7	9	17	6	7	7	3	15	2
		Total	88	11	4	12	13	24	14	16	16	5	17	11



Infr. contre la sécurité publique

			2000	2015	2016	2017	2018	2019	2020	2021	2022	2023	2024	2025
Organisation criminelle	Acc.										1			
	Sous-total										1			
Association de malfaiteurs	Acc.			1	1				3	3	1	2	2	
	Sous-total			1	1				3	3	1	2	2	
Evasion de prisonniers	Non-respect surveillance électronique	Acc.		1			1	1				3		
	Sous-total			1			1	1				3		
Menaces	Menace d'attentat	Acc.		2										
	Verbales	Acc.	13	5	3	2	5	5	5	6	10	7	3	4
	Ecrites	Acc.		1	1	2	3	2	2	1	8	3	3	1
	Par gestes, emblèmes	Acc.		2	1	3	2	1	2	1	2	1	6	1
	Alerte à la bombe	Acc.										1		
	Non spécifié	Tent.	1											
	Sous-total		15	10	5	7	10	8	9	8	20	12	12	6
	Total		15	12	6	7	11	9	12	11	22	17	14	6



Infr. contre l'autorité publique

		2000	2015	2016	2017	2018	2019	2020	2021	2022	2023	2024	2025
<b>Violence c/ personnes investies autorité publique</b>	Acc.		1										
	Sous-total		1										
<b>Rébellion</b>	Rébellion armée	Acc.				1					1		
	Rébellion non armée	Acc.	1		1				1		2	1	1
	Sous-total		1		1	1			1		3	1	1
<b>Outrages</b>	Acc.	1	1		1						1	2	
	Sous-total	1	1		1						1	2	
<b>Autres infractions</b>	Bris de scellés	Acc.					3					2	
	Sous-total						3					2	
<b>Total</b>		<b>1</b>	<b>3</b>		<b>2</b>	<b>1</b>	<b>3</b>		<b>1</b>		<b>4</b>	<b>5</b>	<b>1</b>



Infr. contre la foi publique

			2000	2015	2016	2017	2018	2019	2020	2021	2022	2023	2024	2025
Faux en écritures	Faux en écritures	Acc.	1		1	1		2		2	1	1		
	Usage de faux en écrit. et écrit. falsifiées	Acc.						3		1				
		Sous-total	1		2	1		5		3	1	1		
Usurpation	De nom	Acc.			2			1	2	3	1	2	2	
		Sous-total			2			1	2	3	1	2	2	
Contrefaçon / falsification	Contrefaçon	Acc.									1			
	Falsification	Acc.										1		
	Non spécifié	Acc.	1											
		Sous-total	1								1	1		
Fausses monnaies	Emission	Acc.								2	2			
	Non spécifié	Tent.	1											
		Sous-total	1							2	2			
Faux en justice	Faux témoignage	Acc.								1				
	Faux serment	Acc.			1									
		Sous-total			1					1				
		Total	3		5	1		6	2	9	5	4	2	



Vorselaar

Infraction Code pénal

Infr. contre la famille

		2000	2015	2016	2017	2018	2019	2020	2021	2022	2023	2024	2025
Abandon de famille	Acc.	1	6	4									
	Sous-total	1	6	4									
Refus du droit aux relations personnelles	Acc.	3	5	7	6	4	6	6	6		1	2	1
	Sous-total	3	5	7	6	4	6	6	6		1	2	1
Non-acquittement pension alimentaire	Acc.		1	2	1		1				3		
	Sous-total		1	2	1		1				3		
	Total	4	12	13	7	4	7	6	6		4	2	1

Criminalité informatique

		2000	2015	2016	2017	2018	2019	2020	2021	2022	2023	2024	2025
Hacking	Acc.			1	1	2	1	1	2	2	2		
	Sous-total			1	1	2	1	1	2	2	2		
Faux en informatique	Acc.				2	4	3	2	2	2	2	1	
	Sous-total				2	4	3	2	2	2	2	1	
Fraude informatique	Acc.		2	4	4	5	4	12	10	20	24	32	20
	Tent.							2		2	1	1	
	Sous-total		2	4	4	5	4	14	10	22	25	33	20
	Total		2	5	7	11	8	17	14	26	29	34	20

Traite des êtres humains

		2000	2015	2016	2017	2018	2019	2020	2021	2022	2023	2024	2025
Production ou diffusion de pornographie infantine	Acc.			1									
	Sous-total			1									
	Total			1									



Contravention Code pénal

		2000	2015	2016	2017	2018	2019	2020	2021	2022	2023	2024	2025
Injures (Contravention)	Acc.	1											
	Sous-total	1											
Autres contraventions CP	Acc.	1											
	Sous-total	1											
	Total	2											

# ***STATISTIQUES POLICIERES DE CRIMINALITE***

---

*LIEU DE PERPETRATION: COMMUNE*

**Vorselaar**

***ANNEXE II: DETAIL PAR CATEGORIE DE DELIT  
LOIS SPECIALES***



Vorselaar

Infraction Lois spéciales

Drogues

			2000	2015	2016	2017	2018	2019	2020	2021	2022	2023	2024	2025
<b>Détention</b>		Acc.	18	9	4	13	8	5	7	6	8	10	11	1
		Sous-total	18	9	4	13	8	5	7	6	8	10	11	1
<b>Usage</b>	Usage en groupe	Acc.	6											
	Usage individuel	Acc.	2											
	Faciliter l'usage	Acc.	1		2									
	Incitation à l'usage	Acc.			2									
	Désordre, scandale ou danger dans un espace public	Acc.				1							1	
		Sous-total	9		4	1							1	
<b>Importation et exportation</b>		Acc.	6	1		1	1				2			
		Sous-total	6	1		1	1				2			
<b>Fabrication</b>		Acc.		1			1	1			2	1	1	
		Sous-total		1			1	1			2	1	1	
<b>Commerce</b>		Acc.	9	4	5	7	1		2	5	5	2	4	1
		Sous-total	9	4	5	7	1		2	5	5	2	4	1
<b>Autres</b>		Acc.					1							
		Sous-total					1							
		<b>Total</b>	<b>42</b>	<b>15</b>	<b>13</b>	<b>22</b>	<b>12</b>	<b>6</b>	<b>9</b>	<b>11</b>	<b>17</b>	<b>13</b>	<b>17</b>	<b>2</b>



Législation sur les étrangers

		2000	2015	2016	2017	2018	2019	2020	2021	2022	2023	2024	2025
Transmigration illégale	Mariages simulés/blancs sans récompense/contrainte	Acc.	1		2		1				1		
		Tent.						1					
	Cohab. légale de complais. sans récompense/contr.	Acc.	1		1	1					1	1	
	Accès au territoire	Acc.	3		4		7		1	1			
	Séjour	Acc.			2	3	17	2	7	1	4	1	
	Éloignement	Acc.		1									
	Inscription au registre des étrangers	Acc.					2						
	Reconnaissance fraudul. sans récompense/contrainte	Acc.						1					
	Tent.						1						
	<b>Sous-total</b>	<b>3</b>	<b>3</b>		<b>9</b>	<b>4</b>	<b>27</b>	<b>5</b>	<b>8</b>	<b>2</b>	<b>6</b>	<b>2</b>	
Trafic d'êtres humains		Acc.			1		2	3					
		Tent.								1			
	<b>Sous-total</b>			<b>1</b>		<b>2</b>	<b>3</b>			<b>1</b>			
Non spécifié		Acc.											
	<b>Sous-total</b>	<b>1</b>											
Autres		Acc.					2	2	3	4	4		
	<b>Sous-total</b>						<b>2</b>	<b>2</b>	<b>3</b>	<b>4</b>	<b>4</b>		
	<b>Total</b>	<b>4</b>	<b>3</b>		<b>10</b>	<b>4</b>	<b>31</b>	<b>10</b>	<b>11</b>	<b>7</b>	<b>10</b>	<b>2</b>	



**Environnement**

			2000	2015	2016	2017	2018	2019	2020	2021	2022	2023	2024	2025
Déchets	Déchets par professionnel	Acc.									1		1	
	Déchets par particulier	Acc.		4	6	22	4	1	5	10	4	4	1	1
	Déchets par personne indéterminée	Acc.	4											
	Déchets: permis/autorisation	Acc.			1		1					1	1	
	<b>Sous-total</b>		<b>4</b>	<b>4</b>	<b>7</b>	<b>22</b>	<b>5</b>	<b>1</b>	<b>5</b>	<b>10</b>	<b>5</b>	<b>5</b>	<b>3</b>	<b>1</b>
Autres que déchets	Urbanisme	Acc.	11	5	5	1		4	5	2	7			
	Permis d'environnement	Acc.						1						
	Bruit	Acc.							1	3	1	1		1
	Pollution de l'eau	Acc.											2	
	Pollution de l'air	Acc.							2					
	Pollution du sol	Acc.				1								
	Autres nuisances en matière d'environnement	Acc.	1											
	<b>Sous-total</b>		<b>12</b>	<b>5</b>	<b>5</b>	<b>2</b>		<b>5</b>	<b>8</b>	<b>5</b>	<b>8</b>	<b>1</b>	<b>2</b>	<b>1</b>
Biodiversité / Faune et flore	Bien-être animal	Acc.	6	1			3	1	2	1	2	4	6	
	Destruction d'animaux	Tent.				1								
	<b>Sous-total</b>		<b>6</b>	<b>1</b>		<b>1</b>	<b>3</b>	<b>1</b>	<b>2</b>	<b>1</b>	<b>2</b>	<b>4</b>	<b>6</b>	
Non spécifié		Acc.	4											
	<b>Sous-total</b>		<b>4</b>											
	<b>Total</b>		<b>26</b>	<b>10</b>	<b>12</b>	<b>25</b>	<b>8</b>	<b>7</b>	<b>15</b>	<b>16</b>	<b>15</b>	<b>10</b>	<b>11</b>	<b>2</b>



**Armes et explosifs**

			2000	2015	2016	2017	2018	2019	2020	2021	2022	2023	2024	2025
Détention illégale	Arme à feu	Acc.						1		1			1	1
	Arme blanche ou non à feu	Acc.		1		1	1		2	2	1		2	
	Munition	Acc.				1	2						1	
		Sous-total		1		2	3	1	2	3	1		4	1
Port / transport illégal	Arme à feu	Acc.									1			
	Arme blanche ou non à feu	Acc.		1			3	3	1	1	1	1	1	
	Non spécifié	Acc.	2											
		Sous-total	2	1			3	3	1	1	2	1	1	
Explosifs		Acc.				1	1		1					
		Sous-total				1	1		1					
Autre	Non spécifié	Acc.	1											
		Sous-total	1											
		Total	3	2		3	7	4	4	4	3	1	5	1

**Protection de la personne**

			2000	2015	2016	2017	2018	2019	2020	2021	2022	2023	2024	2025
Discrimination	Racisme et xénophobie	Acc.			1				1					
		Sous-total			1				1					
Protection de la vie privée		Acc.	1			1	1							
		Sous-total	1			1	1							
Droit à l'image		Acc.								2				
		Sous-total								2				
Interdiction temporaire de résidence		Acc.											1	1
		Sous-total											1	1
Non spécifié		Acc.							1					
		Sous-total							1					
Autres		Acc.										1		
		Sous-total										1		
		Total	1		1	1	1		2	2		1	1	1



**Vorselaar**

**Infraction Lois spéciales**

**Hormones et dopage**

		2000	2015	2016	2017	2018	2019	2020	2021	2022	2023	2024	2025
<b>Détention</b>	Acc.			1			3						
	Sous-total:			1			3						
<b>Usage</b>	Acc.	1											
	Sous-total:	1											
	Total:	1		1			3						

**Sécurité privée**

		2000	2015	2016	2017	2018	2019	2020	2021	2022	2023	2024	2025
<b>Entreprises de gardiennage / de sécurité</b>	Acc.										1		
	Sous-total:										1		
	Total:										1		

**Protection de la jeunesse**

		2000	2015	2016	2017	2018	2019	2020	2021	2022	2023	2024	2025
<b>Législation sur l'obligation scolaire</b>	Acc.										2	2	4
	Sous-total:										2	2	4
<b>Législation sur la protection de la jeunesse</b>	Acc.	1	7	10	8	15	8	6	5	9	13	25	21
	Sous-total:	1	7	10	8	15	8	6	5	9	13	25	21
<b>Non spécifié</b>	Acc.				1								
	Sous-total:				1								
	Total:	1	7	10	9	15	8	6	5	9	15	27	25



Code pénal social

		2000	2015	2016	2017	2018	2019	2020	2021	2022	2023	2024	2025
<b>Harcèlement au travail</b>	Acc.					1							
	Sous-total:					1							
<b>Travail illégal</b>	Acc.							1					
	Sous-total:							1					
<b>Fraude sociale aux cotisations (travail au noir)</b>	Acc.											2	
	Sous-total:											2	
<b>Documents sociaux</b>	Acc.											2	
	Sous-total:											2	
<b>Infr. contre foi publique en droit pénal social</b>	Acc.				1					2		1	
	Sous-total:				1					2		1	
<b>Escroquerie en droit pénal social</b>	Acc.									1		1	
	Sous-total:									1		1	
<b>Autres</b>	Acc.				1								2
	Sous-total:				1								2
	Total:				1	2		1		3		6	2

Ivresse et alcool

		2000	2015	2016	2017	2018	2019	2020	2021	2022	2023	2024	2025
<b>Ivresse publique</b>	Acc.	2			1					2	4	5	1
	Sous-total:	2			1					2	4	5	1
<b>Non spécifié</b>	Acc.								1				
	Sous-total:								1				
	Total:	2			1				1	2	4	5	1

Registre de population

		2000	2015	2016	2017	2018	2019	2020	2021	2022	2023	2024	2025
	Acc.	8	15	15	16	15	12	17	10	14	15	14	8
	Sous-total:	8	15	15	16	15	12	17	10	14	15	14	8
	Total:	8	15	15	16	15	12	17	10	14	15	14	8



**Carte d'identité**

		2000	2015	2016	2017	2018	2019	2020	2021	2022	2023	2024	2025
<b>Refus de présentation</b>	Acc.									1			
	Sous-total:									1			
<b>Autres</b>	Acc.		1										
	Sous-total:		1										
	<b>Total:</b>		1							1			

**Santé publique**

		2000	2015	2016	2017	2018	2019	2020	2021	2022	2023	2024	2025
<b>Politique de la santé</b>	Acc.							5	1				
	Sous-total:							5	1				
<b>Refus ou négligence respect mesures</b>	Acc.							14	7				
	Sous-total:							14	7				
<b>Autres</b>	Acc.							2	2				
	Sous-total:							2	2				
	<b>Total:</b>							21	10				

**Travail**

		2000	2015	2016	2017	2018	2019	2020	2021	2022	2023	2024	2025
<b>Fraude sociale aux cotisations (travail au noir)</b>	Acc.	1											
	Sous-total:	1											
	<b>Total:</b>	1											



**Protection des revenus publics**

		2000	2015	2016	2017	2018	2019	2020	2021	2022	2023	2024	2025
<b>Taxe de circulation / TMC</b>	Acc.			1									
	Sous-total:			1									
<b>Fraude TVA</b>	Acc.	1										2	
	Sous-total:	1										2	
<b>Fraude fiscale - impôts sur le revenu</b>	Acc.											2	
	Sous-total:											2	
<b>Non spécifié</b>	Acc.				1								
	Sous-total:				1								
	<b>Total:</b>	<b>1</b>		<b>1</b>	<b>1</b>							<b>4</b>	

**Pratiques commerciales**

		2000	2015	2016	2017	2018	2019	2020	2021	2022	2023	2024	2025
<b>Pratiques du marché et protection du consommateur</b>	Acc.		1										
	Sous-total:		1										
<b>Registre de commerce</b>	Acc.		1										
	Sous-total:		1										
	<b>Total:</b>		<b>2</b>										

**Autres lois spéciales**

		2000	2015	2016	2017	2018	2019	2020	2021	2022	2023	2024	2025
<b>Transport</b>	Acc.					1							
	Sous-total:					1							
<b>Dégradation involontaire câbles télécommunication</b>	Acc.		1		1					4	2	1	
	Sous-total:		1		1					4	2	1	
<b>Moyens de communications électroniques</b>	Acc.											1	
	Sous-total:											1	
<b>Autres</b>	Acc.	2											
	Sous-total:	2											
	<b>Total:</b>	<b>2</b>	<b>1</b>		<b>1</b>	<b>1</b>				<b>4</b>	<b>2</b>	<b>2</b>	



# ***STATISTIQUES POLICIERES DE CRIMINALITE***

---

***LIEU DE PERPETRATION: COMMUNE***

**Vorselaar**

***ANNEXE III: DETAIL  
FIGURES CRIMINELLES / PHENOMENES***



Vorselaar

FC Vol moyen de transport

		2000	2015	2016	2017	2018	2019	2020	2021	2022	2023	2024	2025
Vol de voiture	Acc.	5	1	1		3	1				2	1	
	Tent.	3	1	2									
	<b>Total</b>	<b>8</b>	<b>2</b>	<b>3</b>		<b>3</b>	<b>1</b>				<b>2</b>	<b>1</b>	
Vol de moto	Acc.		1		2	1					1		1
	Tent.												
	<b>Total</b>		<b>1</b>		<b>2</b>	<b>1</b>					<b>1</b>		<b>1</b>
Carjacking	Acc.										1		
	Tent.												
	<b>Total</b>										<b>1</b>		
Vol dans les garages	Acc.	1											
	Tent.												
	<b>Total</b>	<b>1</b>											
Vol de vélomoteur	Acc.	7	2	2	4	1		2	1	4	1	2	
	Tent.				1								
	<b>Total</b>	<b>7</b>	<b>2</b>	<b>2</b>	<b>5</b>	<b>1</b>		<b>2</b>	<b>1</b>	<b>4</b>	<b>1</b>	<b>2</b>	
Vol de vélo	Acc.	40	22	16	20	16	13	6	13	24	14	7	8
	Tent.			1									
	<b>Total</b>	<b>40</b>	<b>22</b>	<b>17</b>	<b>20</b>	<b>16</b>	<b>13</b>	<b>6</b>	<b>13</b>	<b>24</b>	<b>14</b>	<b>7</b>	<b>8</b>



**FC Cambriolage**

		2000	2015	2016	2017	2018	2019	2020	2021	2022	2023	2024	2025
<b>Cambriolage dans habitation</b>	Acc.	20	9	4	17	18	5	2	2	6	12	6	5
	Tent.	14	5	6	3	6	2	1	1	3	9	2	1
	<b>Total</b>	<b>34</b>	<b>14</b>	<b>10</b>	<b>20</b>	<b>24</b>	<b>7</b>	<b>3</b>	<b>3</b>	<b>9</b>	<b>21</b>	<b>8</b>	<b>6</b>
<b>Cambriolage ds entreprise ou commerce</b>	Acc.	7		3	8	2	2	1					
	Tent.	2			5	1	1	1	2				
	<b>Total</b>	<b>9</b>		<b>3</b>	<b>13</b>	<b>3</b>	<b>3</b>	<b>2</b>	<b>2</b>				
<b>Cambriolage ds service public ou bâtiment administ</b>	Acc.		1	4	1				1			1	
	Tent.		1	2	1		1						
	<b>Total</b>		<b>2</b>	<b>6</b>	<b>2</b>		<b>1</b>		<b>1</b>			<b>1</b>	
<b>Cambriolage dans bâtiment (total)</b>	Acc.	27	10	11	26	20	7	3	3	6	12	7	5
	Tent.	15	6	8	8	7	4	2	3	3	9	2	1
	<b>Total</b>	<b>42</b>	<b>16</b>	<b>19</b>	<b>34</b>	<b>27</b>	<b>11</b>	<b>5</b>	<b>6</b>	<b>9</b>	<b>21</b>	<b>9</b>	<b>6</b>

**FC Vol autre**

		2000	2015	2016	2017	2018	2019	2020	2021	2022	2023	2024	2025
<b>Vol à main armée</b>	Acc.					1		1					
	Tent.						1						
	<b>Total</b>					<b>1</b>	<b>1</b>	<b>1</b>					
<b>Vol avec violence sans arme</b>	Acc.	1	1			2	1	3	3	1	4	2	
	Tent.			1		2		1					
	<b>Total</b>	<b>1</b>	<b>1</b>	<b>1</b>		<b>4</b>	<b>1</b>	<b>4</b>	<b>3</b>	<b>1</b>	<b>4</b>	<b>2</b>	
<b>Vol dans ou sur un véhicule</b>	Acc.	18	6	4	5	4	4	9	11	15	1	2	2
	Tent.	1			2	1			2	1		1	2
	<b>Total</b>	<b>19</b>	<b>6</b>	<b>4</b>	<b>7</b>	<b>5</b>	<b>4</b>	<b>9</b>	<b>13</b>	<b>16</b>	<b>1</b>	<b>3</b>	<b>4</b>
<b>Vol d'armes et explosifs</b>	Acc.				1		1						
	Tent.												
	<b>Total</b>				<b>1</b>		<b>1</b>						
<b>Vol à l'arraché</b>	Acc.	1			1			1				1	
	Tent.												
	<b>Total</b>	<b>1</b>			<b>1</b>			<b>1</b>				<b>1</b>	



**FC Vol autre**

		2000	2015	2016	2017	2018	2019	2020	2021	2022	2023	2024	2025
<b>Vol à la tire</b>	Acc.	3	1	5	1	2	3	2	2		2	1	1
	Total	3	1	5	1	2	3	2	2		2	1	1
<b>Vol à l'étalage</b>	Acc.	2		1	1	1	1	2	2	3	3	2	
	Tent.					1							
	Total	2		1	1	2	1	2	2	3	3	2	
<b>Vol par ruse</b>	Acc.			1							2		
	Total			1							2		
<b>Vol de métaux</b>	Acc.		1	5	3			2	1	1	2	1	1
	Total		1	5	3			2	1	1	2	1	1
<b>Vol sur les chantiers</b>	Acc.			5	2	1	1		2	2	3	2	1
	Tent.			1									
	Total			6	2	1	1		2	2	3	2	1
<b>Vol d'animaux</b>	Acc.	3	1	3		1				1	1		
	Total	3	1	3		1				1	1		
<b>Vol de cargaison</b>	Acc.		1					6	1		1		
	Tent.				1								
	Total		1		1			6	1		1		

**Criminalité ICT**

		2000	2015	2016	2017	2018	2019	2020	2021	2022	2023	2024	2025
<b>Fraude de cartes de paiements</b>	Acc.			2	2		1	1		2	3		
	Total			2	2		1	1		2	3		
<b>Phishing</b>	Acc.			1				1		1		1	2
	Total			1				1		1		1	2



**FC Autre**

		2000	2015	2016	2017	2018	2019	2020	2021	2022	2023	2024	2025
<b>Violence contre les métiers d'intérêt général</b>	<b>Acc.</b>		1		1	1	1		2				
	<b>Total</b>		1		1	1	1		2				
<b>Dégradation de voiture</b>	<b>Acc.</b>	2	6	2	3	4	12	7	7	6	1	3	3
	<b>Total</b>	2	6	2	3	4	12	7	7	6	1	3	3
<b>Rixe au couteau</b>	<b>Acc.</b>					1							
	<b>Total</b>					1							



**PH Violence intrafamiliale (VIF)**

		2000	2015	2016	2017	2018	2019	2020	2021	2022	2023	2024	2025
VIF: physique, dans le couple	Acc.		4	6	7	8	10	5	12	8	14	14	6
	Tent.			1									
	<b>Total</b>		<b>4</b>	<b>7</b>	<b>7</b>	<b>8</b>	<b>10</b>	<b>5</b>	<b>12</b>	<b>8</b>	<b>14</b>	<b>14</b>	<b>6</b>
VIF: physique, envers des descendants	Acc.		2	1		1	2		3	1	4	4	2
	Tent.												
	<b>Total</b>		<b>2</b>	<b>1</b>		<b>1</b>	<b>2</b>		<b>3</b>	<b>1</b>	<b>4</b>	<b>4</b>	<b>2</b>
VIF: physique, envers d'autres membres	Acc.	3		1	1		1		3	1	1	3	
	Tent.										1		
	<b>Total</b>	<b>3</b>		<b>1</b>	<b>1</b>		<b>1</b>		<b>3</b>	<b>1</b>	<b>2</b>	<b>3</b>	
VIF: sexuelle, dans le couple	Acc.											1	
	Tent.												
	<b>Total</b>											<b>1</b>	
VIF: sexuelle, envers des descendants	Acc.					2							
	Tent.												
	<b>Total</b>					<b>2</b>							
VIF: psychique, dans le couple	Acc.	3	7	9	8	6	9	8	9	2	1	4	4
	Tent.												
	<b>Total</b>	<b>3</b>	<b>7</b>	<b>9</b>	<b>8</b>	<b>6</b>	<b>9</b>	<b>8</b>	<b>9</b>	<b>2</b>	<b>1</b>	<b>4</b>	<b>4</b>
VIF: psychique, envers des descendants	Acc.					1	1		1	1		2	
	Tent.												
	<b>Total</b>					<b>1</b>	<b>1</b>		<b>1</b>	<b>1</b>		<b>2</b>	
VIF: psychique, envers d'autres membres	Acc.		1	1						1		1	
	Tent.												
	<b>Total</b>		<b>1</b>	<b>1</b>						<b>1</b>		<b>1</b>	
VIF: économique, dans le couple	Acc.					1		1		1		1	
	Tent.						1						
	<b>Total</b>					<b>2</b>		<b>1</b>		<b>1</b>		<b>1</b>	
VIF: économique, envers des descendants	Acc.										1		
	Tent.												
	<b>Total</b>										<b>1</b>		
VIF: économique, envers d'autres membres	Acc.	1	7	6	1		1		1		3	1	1
	Tent.												
	<b>Total</b>	<b>1</b>	<b>7</b>	<b>6</b>	<b>1</b>		<b>1</b>		<b>1</b>		<b>3</b>	<b>1</b>	<b>1</b>



**PH Hormones et dopage**

		2000	2015	2016	2017	2018	2019	2020	2021	2022	2023	2024	2025
<b>Dopage humain</b>	Acc.			1			3						
	Total			1			3						
<b>Engraissement illégal</b>	Acc.	1			1								
	Total	1			1								

**PH Drogues**

		2000	2015	2016	2017	2018	2019	2020	2021	2022	2023	2024	2025
<b>Vente de cocaïne</b>	Acc.				1					2	1		
	Total				1					2	1		
<b>Import-export de cocaïne</b>	Acc.									1			
	Total									1			
<b>Vente de drogues synthétiques</b>	Acc.		3		1			2	1	1	1	2	
	Total		3		1			2	1	1	1	2	
<b>Production de cannabis (culture)</b>	Acc.					1				1	1	1	
	Total					1				1	1	1	

**PH Traite des êtres humains**

		2000	2015	2016	2017	2018	2019	2020	2021	2022	2023	2024	2025
<b>TEH - exploitation sexuelle</b>	Acc.			1								1	
	Total			1								1	



**PH Violence dans l'espace public**

		2000	2015	2016	2017	2018	2019	2020	2021	2022	2023	2024	2025
<b>Violence physique (voie publique)</b>	Acc.	2	7	4	5	7	4	3	8	4	11	5	1
	Total	2	7	4	5	7	4	3	8	4	11	5	1
<b>Violence physique (autre endroit public)</b>	Acc.	1		1			1	1	1				
	Total	1		1			1	1	1				
<b>Violence physique (endroit accessible au public)</b>	Acc.	4	6	4	2	3	1	3	3	8	2	2	5
	Total	4	6	4	2	3	1	3	3	8	2	2	5
<b>Violence sexuelle (voie publique)</b>	Acc.	6				1			1				
	Total	6				1			1				
<b>Violence sexuelle (endroit accessible au public)</b>	Acc.	1											
	Total	1											
<b>Violence psychique (voie publique)</b>	Acc.	1	3	4	3	2	7	10	4	3	7	3	3
	Total	1	3	4	3	2	7	10	4	3	7	3	3
<b>Violence psychique (autre endroit public)</b>	Acc.	2			1			1	1				
	Total	2			1			1	1				
<b>Violence psychique (endroit accessible au public)</b>	Acc.	1	2	2		1	3		1	3	2	1	2
	Total	1	2	2		1	3		1	3	2	1	2
<b>Vol à main armée (voie publique)</b>	Acc.							1					
	Tent.						1						
	Total						1	1					
<b>Vol avec violence sans arme (voie publique)</b>	Acc.	1				1	1	1	1				
	Total	1				1	1	1	1				
<b>Vol avec violence sans arme (autre endroit public)</b>	Acc.										1	1	
	Total										1	1	
<b>Vol avec violence sans arme (endr. acces. au pub.)</b>	Acc.							1	1		1		
	Tent.					1							
	Total					1		1	1		1		



**PH Autre**

		2000	2015	2016	2017	2018	2019	2020	2021	2022	2023	2024	2025
<b>Cyberharcèlement</b>	<b>Acc.</b>				2		1	1				2	1
	<b>Total</b>				2		1	1				2	1
<b>Fraude à l'identité</b>	<b>Acc.</b>			2			2	2	4	1	3	2	
	<b>Tent.</b>							1				1	
	<b>Total</b>			2			2	3	4	1	3	3	

# ***STATISTIQUES POLICIERES DE CRIMINALITE***

---

*LIEU DE PERPETRATION: COMMUNE*

**Vorselaar**

***ANNEXE IV: FAITS ENREGISTRES  
NON CRIMINELS***



Vorselaar

Faits non criminels

Maladies / Décès / Disparition

	2000	2015	2016	2017	2018	2019	2020	2021	2022	2023	2024	2025
Suicide	4	1	2	1	1	4	1	2	1		1	1
Personne malade			1	2	5		1	1	2	2		1
Décès suspect			2			2	1	3	2			
Décès naturel					1	1		1				
Disparition (personne disparue)	8			1	3	1	1	2	1	2	2	1
Accident (sauf roulage)		1				1			3	1		
<b>Total</b>	<b>12</b>	<b>2</b>	<b>5</b>	<b>4</b>	<b>10</b>	<b>9</b>	<b>4</b>	<b>9</b>	<b>9</b>	<b>5</b>	<b>3</b>	<b>3</b>

Appels

	2000	2015	2016	2017	2018	2019	2020	2021	2022	2023	2024	2025
Alarme	1											
<b>Total</b>	<b>1</b>											

Problèmes sociaux

	2000	2015	2016	2017	2018	2019	2020	2021	2022	2023	2024	2025
Différends familiaux	17	2	1	2		2	2	5	5	17	11	9
Différend (pas de coups)	8	1			1						2	
Affaire civile	6		2		3	2					2	2
Protection de la jeunesse	1			1			2		1	1	1	
Autres	6					1		1			1	
<b>Total</b>	<b>38</b>	<b>3</b>	<b>3</b>	<b>3</b>	<b>4</b>	<b>5</b>	<b>4</b>	<b>6</b>	<b>6</b>	<b>18</b>	<b>17</b>	<b>11</b>

Catastrophes

	2000	2015	2016	2017	2018	2019	2020	2021	2022	2023	2024	2025
Fuite de gaz						1						
Eboulement				1								
Dégâts tempête	2									1		
<b>Total</b>	<b>2</b>			<b>1</b>		<b>1</b>				<b>1</b>		



**Ordre public**

	2000	2015	2016	2017	2018	2019	2020	2021	2022	2023	2024	2025
Troubles											1	
Autres	1											
<b>Total</b>	<b>1</b>										<b>1</b>	

**Agissements suspects**

	2000	2015	2016	2017	2018	2019	2020	2021	2022	2023	2024	2025
	1	1		1	1			1			1	
<b>Total</b>	<b>1</b>	<b>1</b>		<b>1</b>	<b>1</b>			<b>1</b>			<b>1</b>	

**Objets trouvés**

	2000	2015	2016	2017	2018	2019	2020	2021	2022	2023	2024	2025
	1					1						
<b>Total</b>	<b>1</b>					<b>1</b>						

**Objets perdus**

	2000	2015	2016	2017	2018	2019	2020	2021	2022	2023	2024	2025
	25	125	139	134	109	94	77	90	81	87	77	36
<b>Total</b>	<b>25</b>	<b>125</b>	<b>139</b>	<b>134</b>	<b>109</b>	<b>94</b>	<b>77</b>	<b>90</b>	<b>81</b>	<b>87</b>	<b>77</b>	<b>36</b>

**Autres non-infractions**

	2000	2015	2016	2017	2018	2019	2020	2021	2022	2023	2024	2025
Réhabilitation										1		
Non-respect des conditions			1			1		1	1			2
Procès-verbal d'information		7	10	3	4	3	4	7	8	5	5	2
Notification		2	4	5	13	7	2		6	4	9	4
Dégradation involontaire câbles (non-télécom)		2						1		2		
Demande signalement surveillance électronique								2	3	5	6	3
Fonction de contrôle armes									2	2	2	
Autres non infractions	2											
<b>Total</b>	<b>2</b>	<b>11</b>	<b>15</b>	<b>8</b>	<b>17</b>	<b>11</b>	<b>6</b>	<b>11</b>	<b>20</b>	<b>19</b>	<b>22</b>	<b>11</b>

