

STATISTIQUES POLICIERES DE CRIMINALITE

LIEU DE PERPETRATION: COMMUNE

Turnhout

2000 - 1er Semestre 2025

Police fédérale - DGRIDRIIBIPOL

STATISTIQUES POLICIERES DE CRIMINALITE

LIEU DE PERPETRATION: COMMUNE

Turnhout

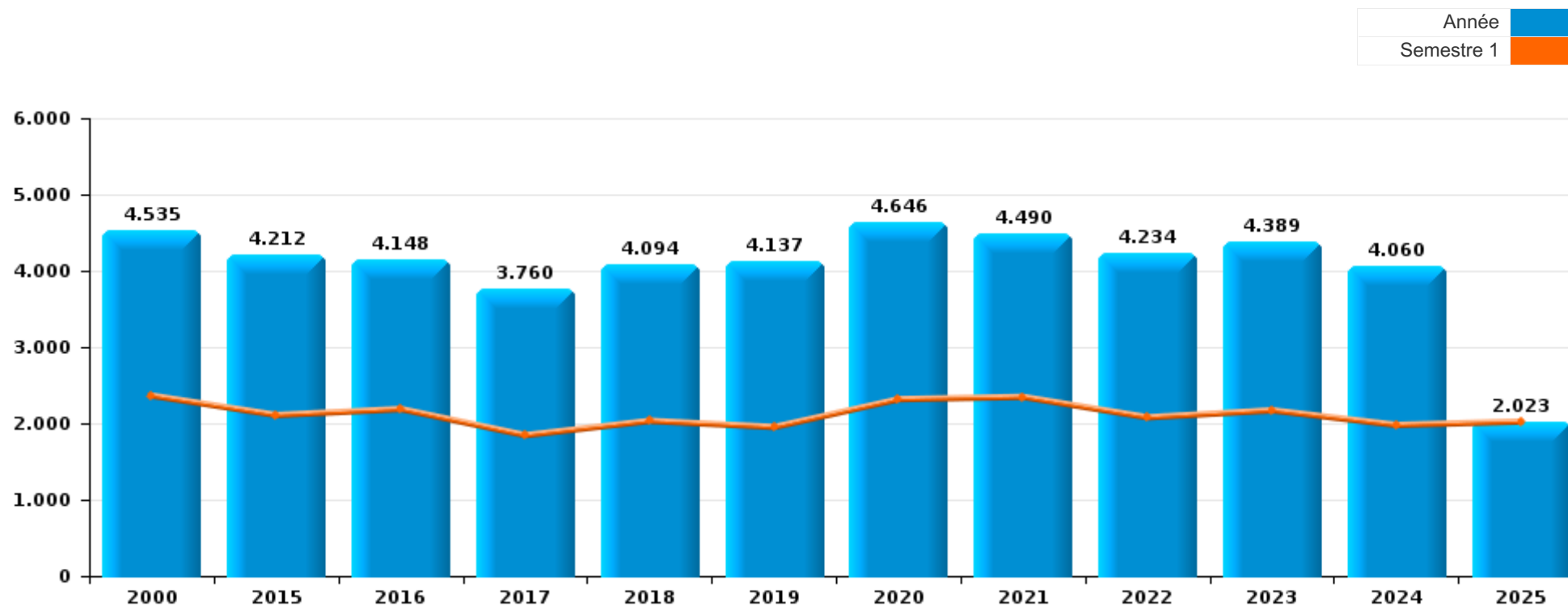
PARTIE I : INFRACTIONS JUDICIAIRES

CRIMINALITE ENREGISTREE COMMISE AU NIVEAU DE LA COMMUNE



Turnhout

	2000	2015	2016	2017	2018	2019	2020	2021	2022	2023	2024	2025
Nombre total des délits	4.535	4.212	4.148	3.760	4.094	4.137	4.646	4.490	4.234	4.389	4.060	2.023



FPF/DGR/DRI/BIPOL - Statistiques policières de criminalité (date de clôture: 31/10/2025)

Les données pour les années 2001 jusqu'à 2014 ne sont plus publiées mais restent disponibles sur demande auprès du service BIPOL.

Les données pour 2025 ne concernent que le 1er semestre.



Turnhout

	2000	2015	2016	2017	2018	2019	2020	2021	2022	2023	2024	2025
Vol et extorsion	1.799	1.796	1.840	1.431	1.660	1.552	993	1.053	1.395	1.361	1.211	602
Dégradation de la propriété	502	439	378	430	399	332	303	364	420	490	358	169
Drogues	411	349	317	246	276	358	353	762	356	325	316	167
Infr. contre l'intégrité physique	290	345	383	338	331	339	319	380	419	388	463	200
Fraude	141	208	181	188	211	224	276	252	253	282	310	140
Infr. contre autres valeurs morales et sentiments	99	188	167	189	207	225	235	250	221	245	218	121
Infr. contre la sécurité publique	179	175	169	198	199	212	194	195	206	221	189	106
Criminalité informatique		36	36	43	107	174	317	279	288	270	282	147
Législation sur les étrangers	112	118	114	132	144	163	99	118	101	110	140	68
Santé publique	6	8	1	6	9	12	1.003	260	16	8	9	3
Protection de la jeunesse	12	101	107	79	87	87	82	99	78	112	117	87
Environnement	119	72	50	98	81	52	73	53	79	198	60	29
Infr. contre les mœurs	65	71	86	69	70	84	83	97	97	83	98	44
Infr. contre la foi publique	114	80	92	65	79	94	87	74	61	79	63	25
Armes et explosifs	54	56	64	55	65	57	57	61	68	44	48	23
Infr. contre l'autorité publique	54	37	60	49	55	55	65	61	36	53	46	27
Infr. contre la famille	169	33	31	33	38	20	28	40	31	24	27	9
Protection de la personne	70	12	18	14	19	16	16	16	31	14	15	7
Ivresse et alcool	115	20	8	8	9	13	13	1	4	6	21	18
Autres lois spéciales	39	4	2	22	4	3	4	12	35	22	18	5
Code pénal social	2	12	8	23	15	21	21	14	11	15	8	6
Protection des revenus publics	23	4	5	12	10	1	3	6	3	10	24	4
Infr. contre la liberté individuelle	6	9	8	1	6	4	3	7	9	6	5	1
Contravention Code pénal	59	1						1		1	1	
Travail	16	7	3	9	1	10	5	4	1			
Pratiques commerciales	39		2	2	1		2		2		1	
Carte d'identité	24	2	7	1	1	3	1	2	2	1	4	
Registre de population	6	10	10	10	2		1	1		1		1
Législation économique	4	3		1	1	12	3		1	3		4
Hormones et dopage	1	6		2	1	4	3	3	6	1		4
Loi du football						5	1	14		1		6
Marchand de sommeil					1	3	1	3		7	1	
Infr. relative au statut juridique de l'enfant	3	4		1			1	2	1		3	
Traite des êtres humains			1	1	1	1		4		6		
Exercice illégal de l'autorité publique	2	1			1	1		2	3	2		
Infr. contre la Sécurité de l'Etat		3		3	3						3	
Autres infractions Code pénal		2		1			1					
Provocation crime ou délits											1	
Sous-total	4.535	4.212	4.148	3.760	4.094	4.137	4.646	4.490	4.234	4.389	4.060	2.023
Contravention règlement policier local		516	416	418	375	388	426	357	395	342	416	149
Sous-total		516	416	418	375	388	426	357	395	342	416	149
Total	4.535	4.728	4.564	4.178	4.469	4.525	5.072	4.847	4.629	4.731	4.476	2.172

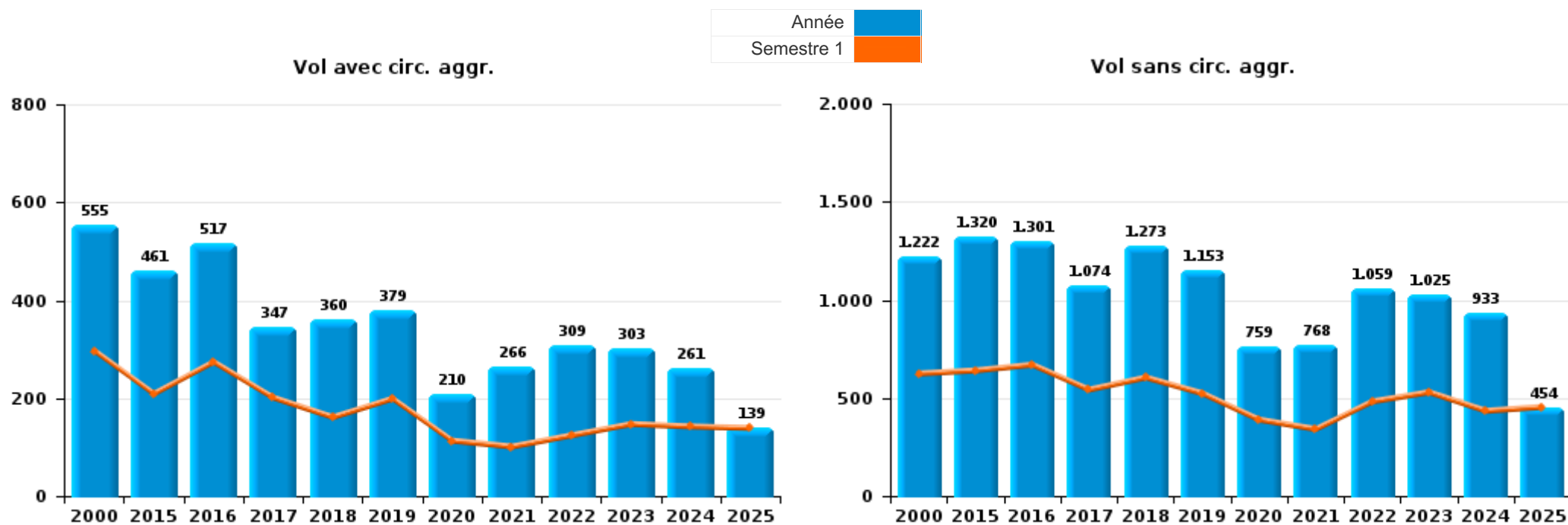
FPF/DGR/DRI/BIPOL - Statistiques policières de criminalité (date de clôture: 31/10/2025)
 Les données pour les années 2001 jusqu'à 2014 ne sont plus publiées mais restent disponibles sur demande auprès du service BIPOL.
 Les données pour 2025 ne concernent que le 1er semestre.



I.1. Catégorie des infractions : Vol et extorsion (top 5 des infractions au niveau national 2024)

Turnhout

	2000	2015	2016	2017	2018	2019	2020	2021	2022	2023	2024	2025
Vol sans circ. aggr.	1.222	1.320	1.301	1.074	1.273	1.153	759	768	1.059	1.025	933	454
Vol avec circ. aggr.	555	461	517	347	360	379	210	266	309	303	261	139
Extorsion	4	13	19	9	26	20	24	18	24	31	17	8
Vol non spécifié	18	2	3	1	1			1	3	2		1
Total	1.799	1.796	1.840	1.431	1.660	1.552	993	1.053	1.395	1.361	1.211	602



FPF/DGR/DRI/BIPOL - Statistiques policières de criminalité (date de clôture: 31/10/2025)
 Les données pour les années 2001 jusqu'à 2014 ne sont plus publiées mais restent disponibles sur demande auprès du service BIPOL.
 Les données pour 2025 ne concernent que le 1er semestre.



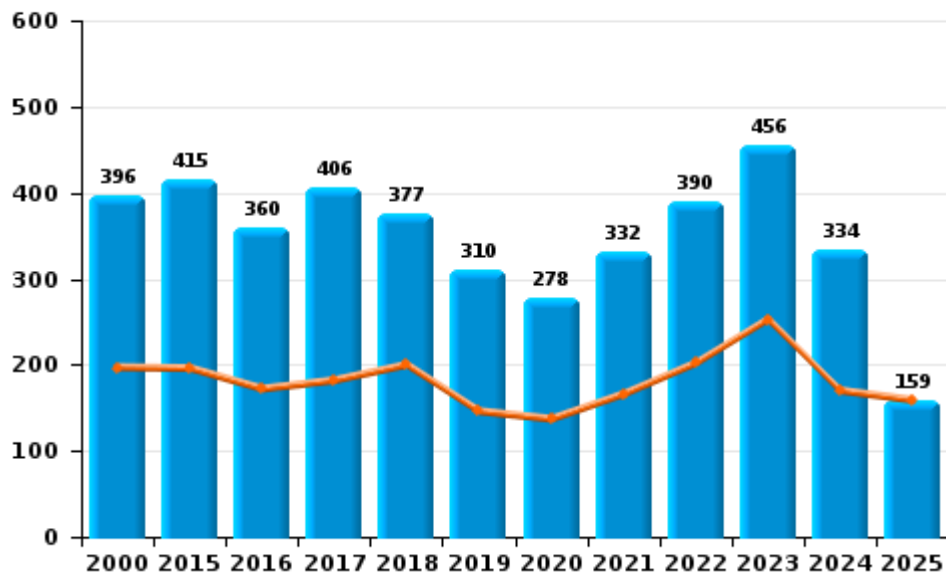
I.2. Catégorie des infractions : Dégradation de la propriété (top 5 des infractions au niveau national 2024)

Turnhout

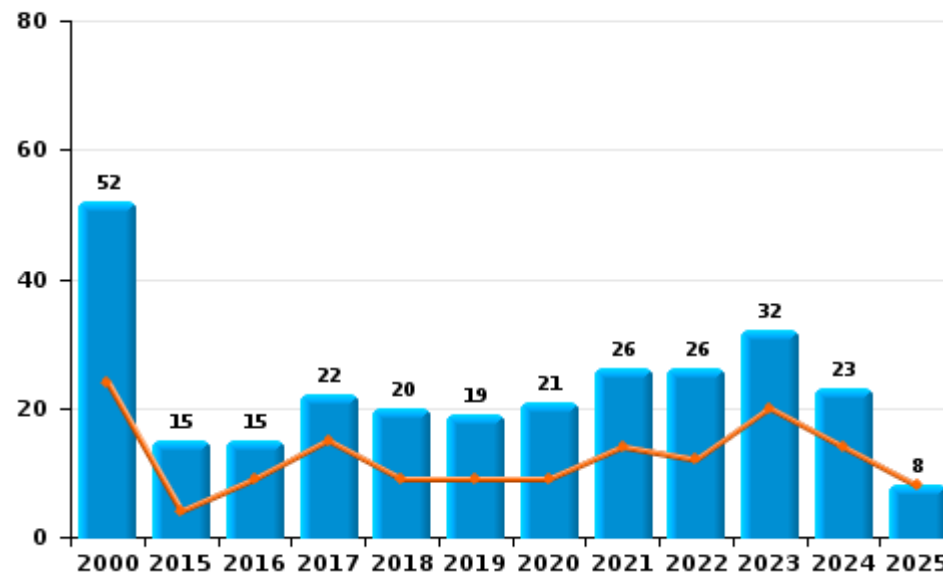
	2000	2015	2016	2017	2018	2019	2020	2021	2022	2023	2024	2025
Vandalisme	396	415	360	406	377	310	278	332	390	456	334	159
Incendie volontaire	20	7	12	12	15	7	10	16	14	24	12	4
Incendie involontaire	32	8	3	10	5	12	11	10	12	8	11	4
Destruction, dénaturation, dégradation	53	8	3	2	1	3	4	5	4	2	1	1
Destruction par explosion volontaire	1	1			1			1				1
Total	502	439	378	430	399	332	303	364	420	490	358	169



Vandalisme



Incendie

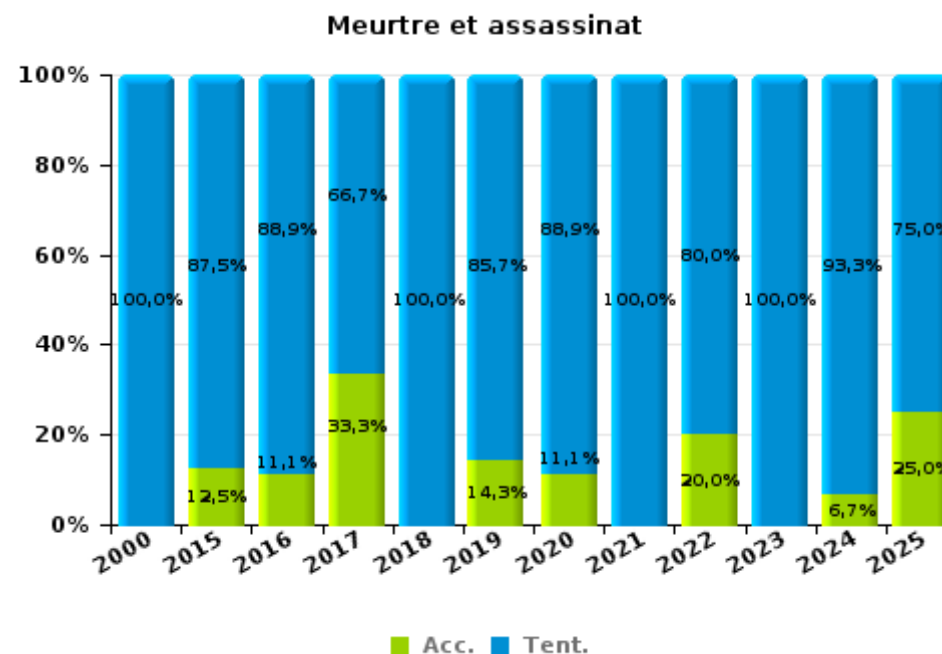
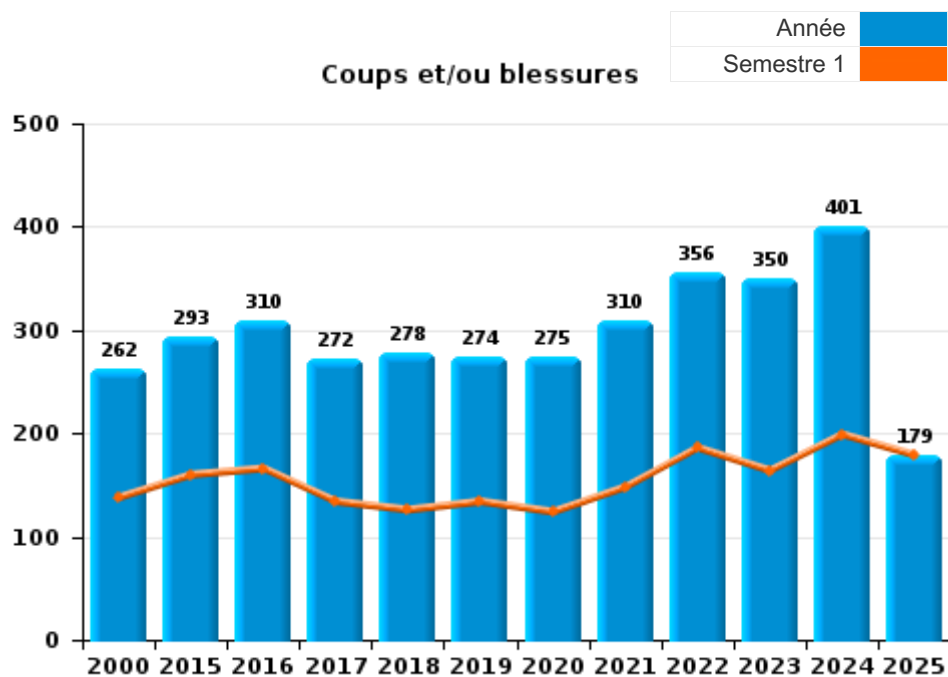




I.3. Catégorie des infractions : Infr. contre l'intégrité physique (top 5 des infractions au niveau national 2024)

Turnhout

	2000	2015	2016	2017	2018	2019	2020	2021	2022	2023	2024	2025
Coups et/ou blessures	262	293	310	272	278	274	275	310	356	350	401	179
Autres	27	44	64	60	46	58	35	59	53	32	47	17
Meurtre et assassinat	1	8	9	6	7	7	9	11	10	6	15	4
Total	290	345	383	338	331	339	319	380	419	388	463	200



FPF/DGR/DRI/BIPOL - Statistiques policières de criminalité (date de clôture: 31/10/2025)
 Les données pour les années 2001 jusqu'à 2014 ne sont plus publiées mais restent disponibles sur demande auprès du service BIPOL.
 Les données pour 2025 ne concernent que le 1er semestre.



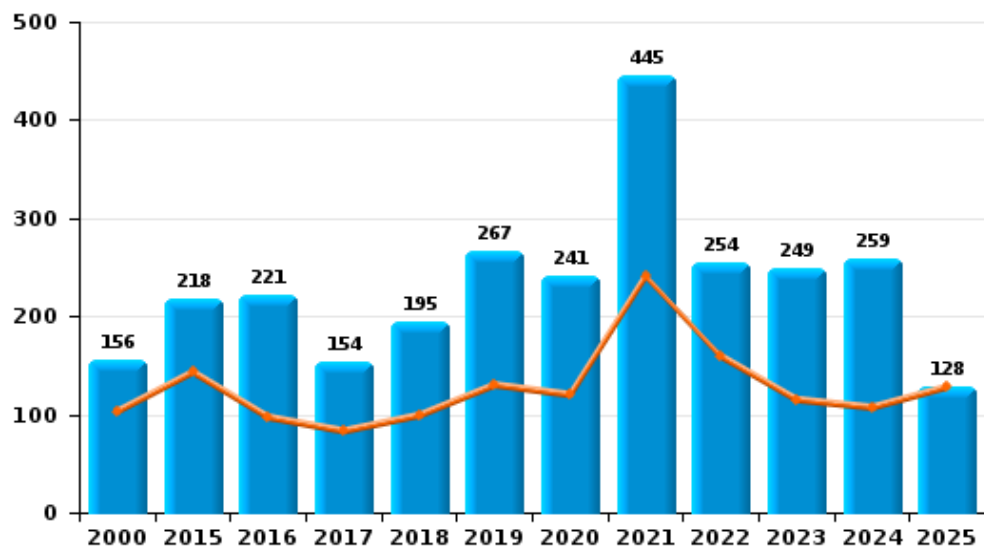
I.4. Catégorie des infractions : Drogues (top 5 des infractions au niveau national 2024)

Turnhout

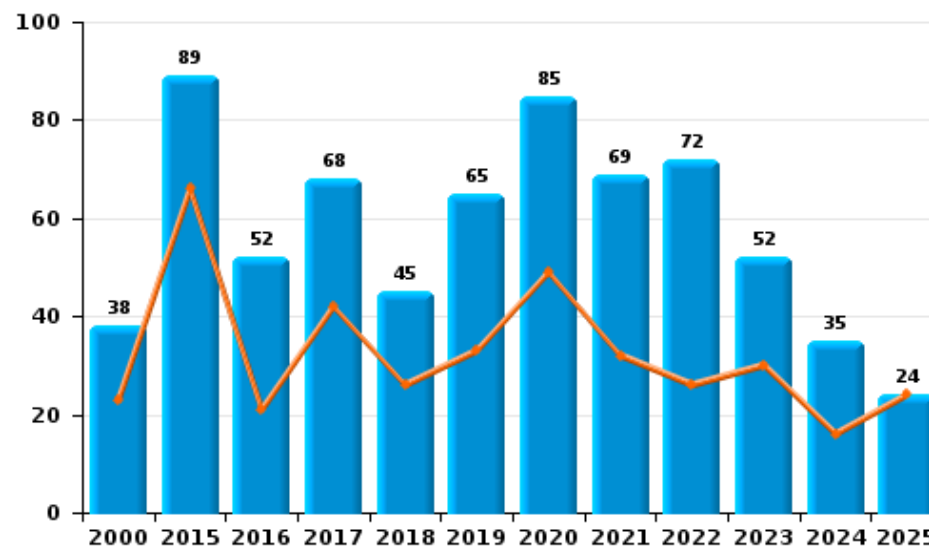
	2000	2015	2016	2017	2018	2019	2020	2021	2022	2023	2024	2025
Détention	156	218	221	154	195	267	241	445	254	249	259	128
Commerce	38	89	52	68	45	65	85	69	72	52	35	24
Importation et exportation	64	4	8	13	5	6	4	230	17	17	17	8
Usage	142	22	15	4	6	1	2	1	4	2	2	2
Fabrication	3	13	14	5	11	10	14	12	5	5	3	4
Autres	8	3	7	2	14	9	7	5	4			1
Total	411	349	317	246	276	358	353	762	356	325	316	167



Détention



Commerce



FPF/DGR/DRI/BIPOL - Statistiques policières de criminalité (date de clôture: 31/10/2025)
 Les données pour les années 2001 jusqu'à 2014 ne sont plus publiées mais restent disponibles sur demande auprès du service BIPOL.
 Les données pour 2025 ne concernent que le 1er semestre.



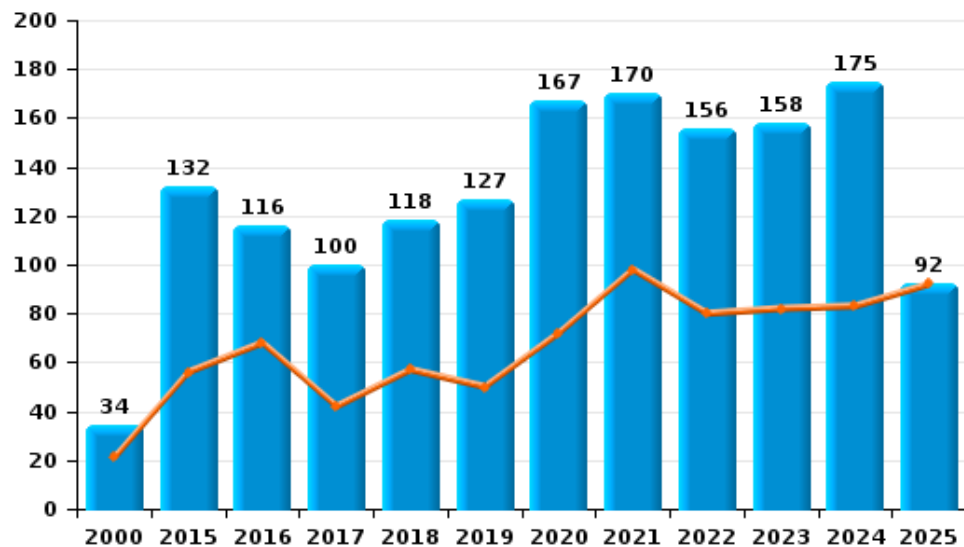
I.5. Catégorie des infractions : Fraude (top 5 des infractions au niveau national 2024)

Turnhout

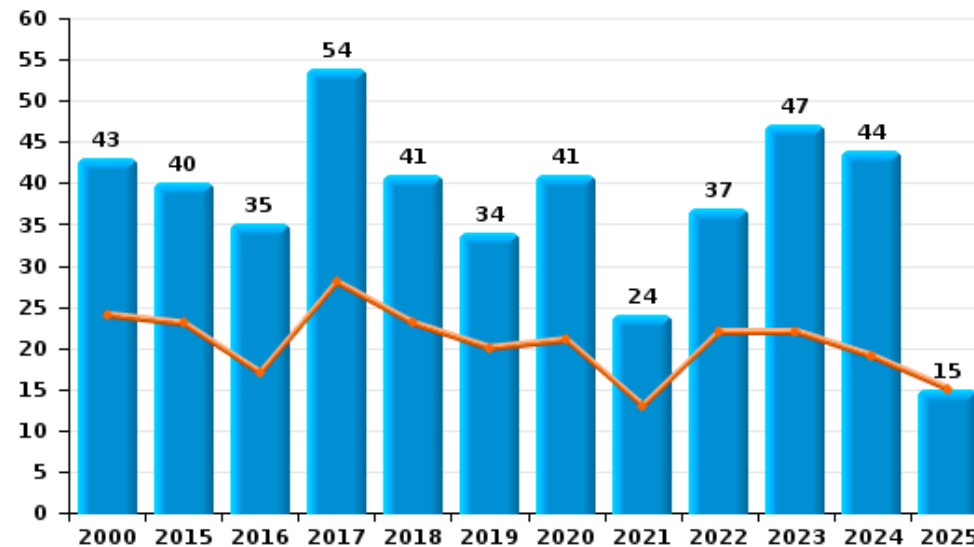
	2000	2015	2016	2017	2018	2019	2020	2021	2022	2023	2024	2025
Escoquerie	34	132	116	100	118	127	167	170	156	158	175	92
Abus de confiance et infr. apparentées	43	40	35	54	41	34	41	24	37	47	44	15
Fraudes: Autres	14	3	6	1	8	21	35	37	21	29	34	18
Détournement et destruction frauduleuse	14	15	14	16	13	17	18	12	19	20	19	5
Recel	19	6	3	8	18	9	5	3	2	6	21	2
Grivèlerie	17	10	5	5	7	12	5	6	13	7	8	4
Infr. liées à l'insolvabilité		2	2	4	6	4	5		5	15	9	4
Total	141	208	181	188	211	224	276	252	253	282	310	140



Escoquerie



Abus de confiance et infr. apparentées



FPF/DGR/DRI/BIPOL - Statistiques policières de criminalité (date de clôture: 31/10/2025)

Les données pour les années 2001 jusqu'à 2014 ne sont plus publiées mais restent disponibles sur demande auprès du service BIPOL.

Les données pour 2025 ne concernent que le 1er semestre.

STATISTIQUES POLICIERES DE CRIMINALITE

LIEU DE PERPETRATION: COMMUNE

Turnhout

PARTIE II : FIGURES CRIMINELLES / PHENOMENES



Turnhout

FC Vol moyen de transport

	2000	2015	2016	2017	2018	2019	2020	2021	2022	2023	2024	2025
Vol de voiture	66	11	11	12	8	16	5	9	11	7	10	11
Vol de moto	1	6	4	3	5	4		1	4	2	3	
Carjacking	1	1			1							
Homejacking	1											
Vol dans les garages		1			1							
Vol de vélomoteur	104	31	24	12	40	26	12	13	19	23	25	18
Vol de vélo	225	454	430	366	515	359	232	246	299	332	276	179

FC Cambriolage

	2000	2015	2016	2017	2018	2019	2020	2021	2022	2023	2024	2025
Cambriolage dans habitation	133	129	224	131	110	119	50	64	107	105	88	29
Cambriolage ds entreprise ou commerce	87	74	59	70	55	61	21	50	33	32	32	10
Cambriolage ds service public ou bâtiment administ	18	44	25	15	12	20	11	21	15	12	16	15
Vol au bélier	2	1										
Cambriolage dans bâtiment (total)	236	247	308	215	177	199	82	135	154	147	136	54



FC Vol autre

	2000	2015	2016	2017	2018	2019	2020	2021	2022	2023	2024	2025
Vol à main armée	27	12	9	9	12	17	13	5	5	3	3	1
Vol avec violence sans arme	49	42	60	40	59	58	55	36	45	64	34	17
Vol dans ou sur un véhicule	225	125	121	66	81	64	63	43	60	63	41	34
Vol d'armes et explosifs	2	7	2	6	5	4	1	3	3	3	3	1
Steaming				1	2		1					
Arrachage de sac à main	9	1	1				2			1		1
Vol à l'arraché	65	15	11	15	27	31	16	14	11	7	12	6
Vol à la tire	190	110	71	46	38	32	18	13	13	18	18	2
Vol à l'étalage	155	170	238	206	215	247	168	169	276	203	178	94
Vol par ruse	12	4	4	5	6	9	2	1	5	4		4
Vol de métaux	4	4	4	6	4	9	3	7	3	6	4	2
Vol sur les chantiers	15	10	7	14	13	11	7	2	4	6	9	
Home-invasion									1			
Vol d'animaux	4	3		3	4	3	1	3		3	1	
Vol de cargaison		1		3	1	2	1	1	2		1	

Criminalité ICT

	2000	2015	2016	2017	2018	2019	2020	2021	2022	2023	2024	2025
Fraude de cartes de paiements		6	5	6	6	13	17	25	25	46	24	9
Phishing						4	115	25	30	50	48	31
Ransomware							2					
Shouldersurfing				1	1		1				1	
Skimming		1		1		1			3	6		



FC Autre

	2000	2015	2016	2017	2018	2019	2020	2021	2022	2023	2024	2025
Violence contre les métiers d'intérêt général	9	13	14	12	18	20	13	12	14	27	25	8
Viol collectif	1	1					2	1	4	1		1
Graffiti	1	37	11	13	10	9	6	5	20	31	13	8
Dégradation de voiture	83	178	139	205	166	124	139	126	147	162	138	72
Rixe au couteau		5	3	1	1	6	4	3	4	3	5	

PH Violence intrafamiliale (VIF)

	2000	2015	2016	2017	2018	2019	2020	2021	2022	2023	2024	2025
VIF: physique, dans le couple	36	72	69	62	74	78	106	80	92	85	86	43
VIF: physique, envers des descendants	1	6	16	6	13	9	11	13	12	15	23	12
VIF: physique, envers d'autres membres	28	7	8	10	11	9	12	14	15	10	30	11
VIF: sexuelle, dans le couple				2				2			4	1
VIF: sexuelle, envers des descendants	1	1	3		1	1	3	1		1		
VIF: psychique, dans le couple	148	36	29	37	33	24	34	52	37	33	48	19
VIF: psychique, envers des descendants		1		2		1	1	2		1	2	5
VIF: psychique, envers d'autres membres		2				1	3		1	4	3	1
VIF: économique, dans le couple	1	1			1	4		2	3	4	4	2
VIF: économique, envers des descendants	9	1		1				1				1
VIF: économique, envers d'autres membres	26	2	2	3	7	2	5	1	4	3	6	

PH Hormones et dopage

	2000	2015	2016	2017	2018	2019	2020	2021	2022	2023	2024	2025
Dopage humain	2	7		3	2	4	4	9	9	1	5	4
Engraissement illégal	1	2	2	1	2		1					



PH Drogues

	2000	2015	2016	2017	2018	2019	2020	2021	2022	2023	2024	2025
Vente de cocaïne		7	7	9	4	6	7	15	10	14	4	7
Import-export de cocaïne								2	1			
Production de drogues synthétiques		3	2		4	1	5	3	1		1	
Import-export de drogues synthétiques		2	2	6	1	1		8		1		
Vente de drogues synthétiques		26	26	22	22	24	25	11	12	15	12	6
Production de cannabis (culture)		4	3	3	2	4	6	7	2		3	1
Import-export de cannabis en grande quantité												1
Vente de cannabis en grande quantité		4										1
Vente-traffic d héroïne	1	2		1	1	1		1		1		

PH Trafic d'armes

	2000	2015	2016	2017	2018	2019	2020	2021	2022	2023	2024	2025
Commerce et production d'arme à feu et mun.			1			1		1		1	1	1
Commerce et production d'arme non à feu	1								1			

PH Traite des êtres humains

	2000	2015	2016	2017	2018	2019	2020	2021	2022	2023	2024	2025
TEH - exploitation économique			1		1			4		5		
TEH - exploitation sexuelle	3	1		1		2	2		2	4	5	1



PH Violence dans l'espace public

	2000	2015	2016	2017	2018	2019	2020	2021	2022	2023	2024	2025
Violence physique (transport public)	6	5	6	1	7	6	5	6	14	15	13	3
Violence physique (voie publique)	108	122	115	113	96	98	84	134	137	128	146	55
Violence physique (autre endroit public)	5	9	7	5	8	9	9	18	9	7	14	11
Violence physique (endroit accessible au public)	59	62	71	60	54	73	35	41	62	68	76	26
Violence sexuelle (transport public)			4	2	2	4	3	2	1	1	5	1
Violence sexuelle (voie publique)	19	6	10	8	13	9	12	14	13	12	11	4
Violence sexuelle (autre endroit public)	4		3	2	6	3	5	4	4	1	3	2
Violence sexuelle (endroit accessible au public)	4	13	12	8	7	12	4	7	9	15	16	8
Violence psychique (transport public)	2	1	2	4	4	6	4	4	3	5	6	3
Violence psychique (voie publique)	83	47	70	77	78	77	86	86	69	83	76	45
Violence psychique (autre endroit public)	13	10	15	5	8	6	9	13	13	7	9	6
Violence psychique (endroit accessible au public)	65	51	38	34	44	53	32	30	54	39	53	23
Vol à main armée (transport public)		1						1				
Vol à main armée (voie publique)	14	2	2		2	6	7	1	3	1	1	1
Vol à main armée (autre endroit public)					1	1		1				
Vol à main armée (endroit accessible au public)	8	5	5	8	6	9	5	1	1			
Vol avec violence sans arme (transport public)	2		1		1	2		2	1	2		
Vol avec violence sans arme (voie publique)	15	14	26	19	24	17	17	13	17	15	13	9
Vol avec violence sans arme (autre endroit public)	1		2		3	1	3		1	1	2	1
Vol avec violence sans arme (endr. acces. au pub.)	18	11	13	12	13	18	12	6	11	19	5	2

PH Autre

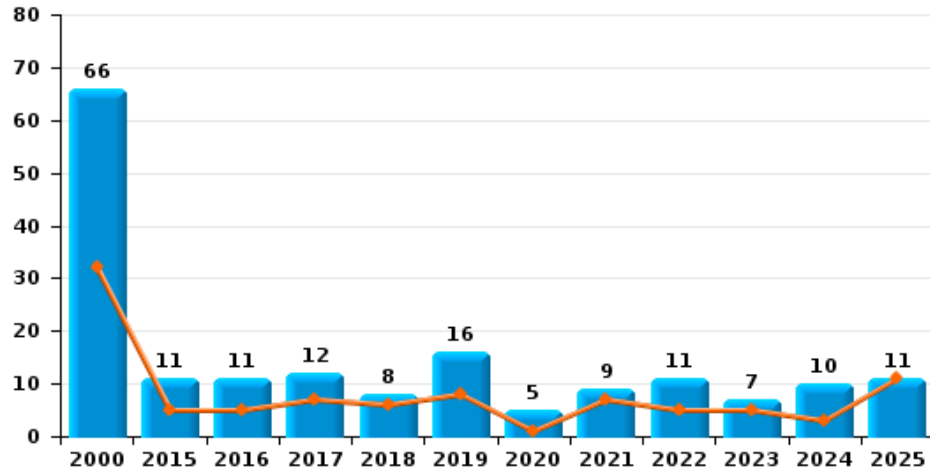
	2000	2015	2016	2017	2018	2019	2020	2021	2022	2023	2024	2025
Faux policiers								1				
Terrorisme, extrémisme et radicalisme		2	4	4	3	1		7		1	4	1
Cyberharcèlement	5	5	1	5	4	1	3	7	13	13	11	7
Fraude à l'identité	24	22	33	35	26	33	35	29	18	37	35	10



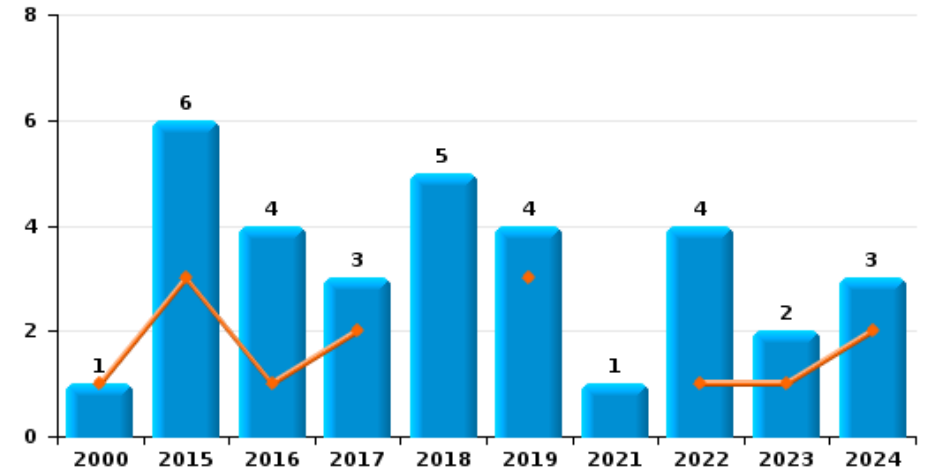
Turnhout

Année	■
Semestre 1	■

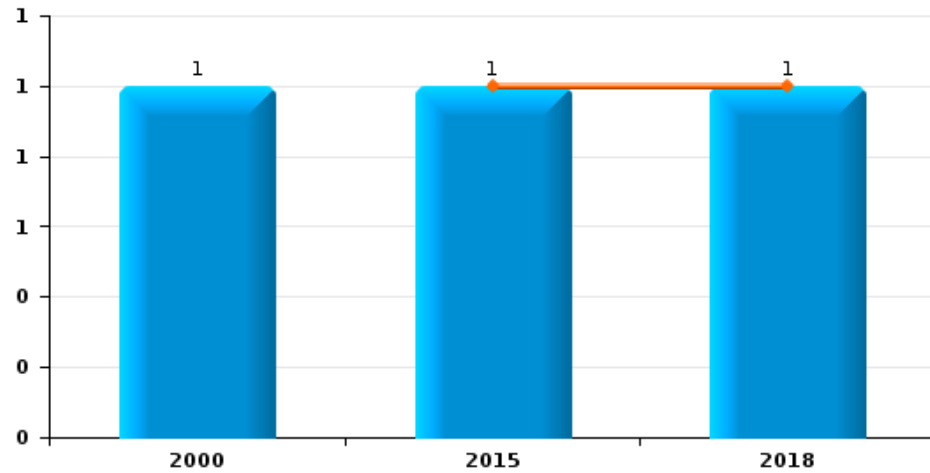
Vol de voiture



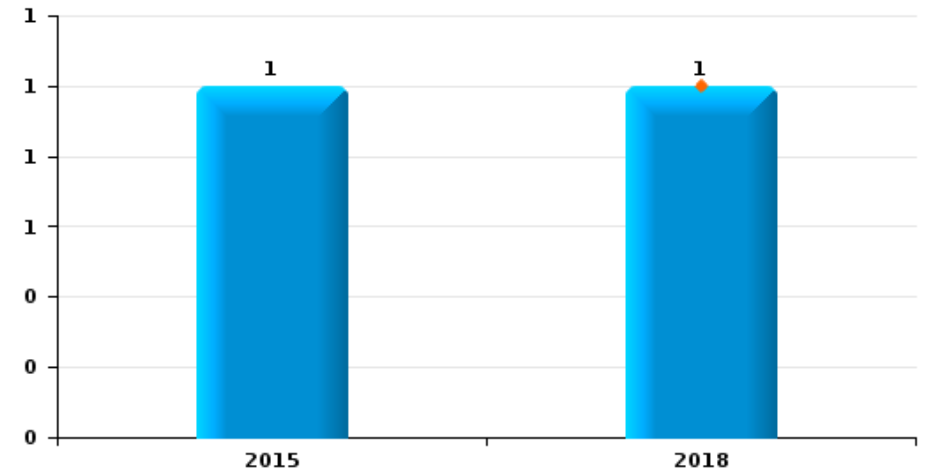
Vol de moto



Carjacking



Vol dans les garages

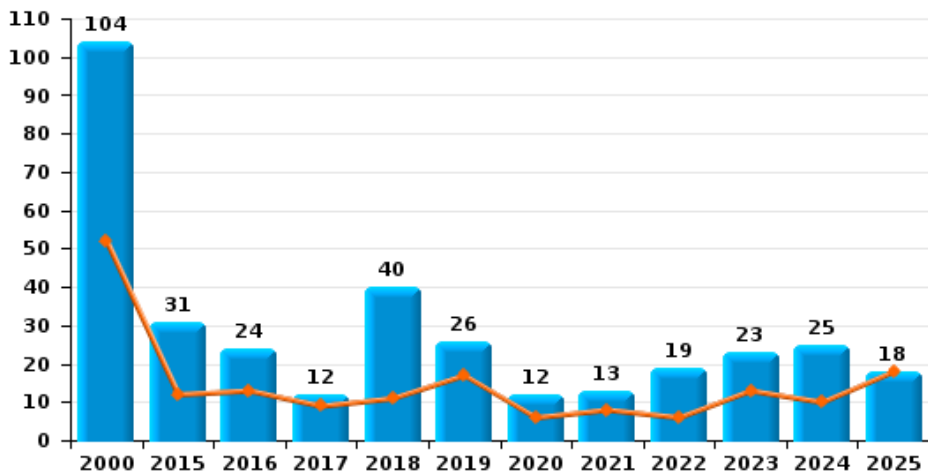




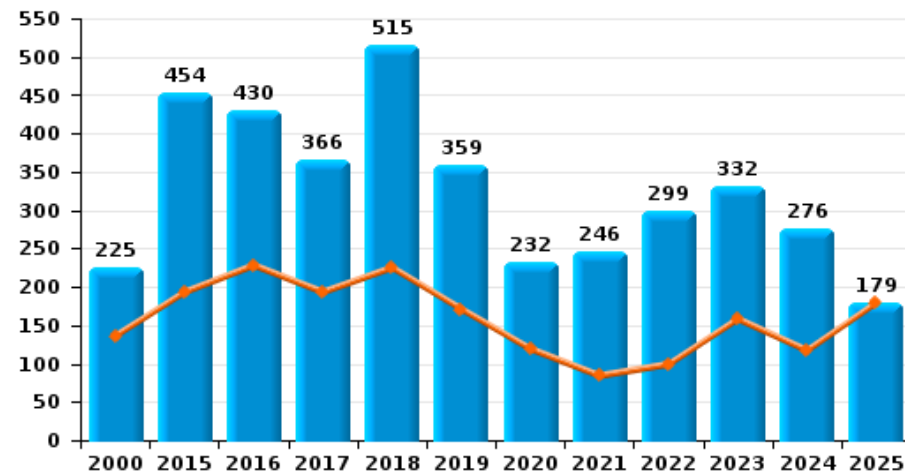
Turnhout

Année	■
Semestre 1	■

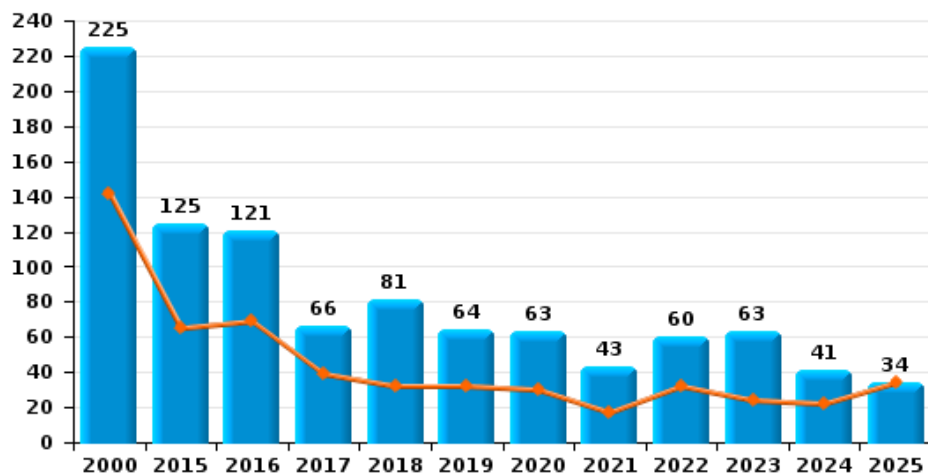
Vol de vélomoteur



Vol de vélo



Vol dans ou sur un véhicule

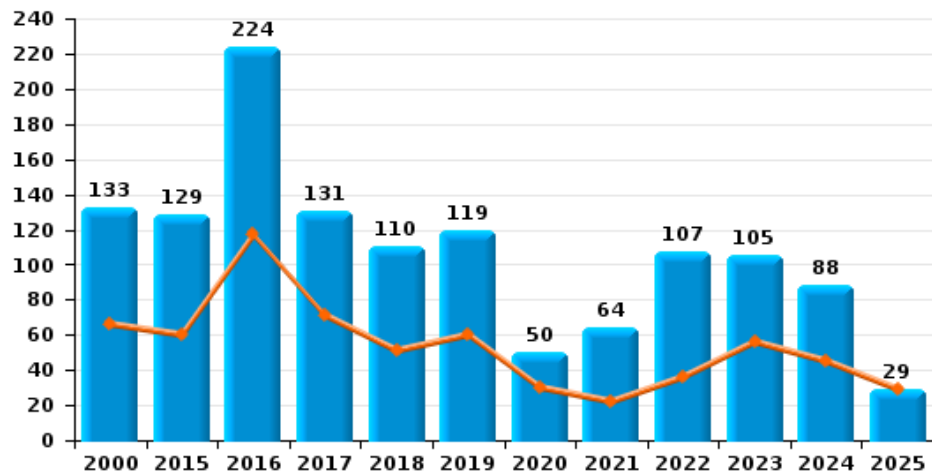




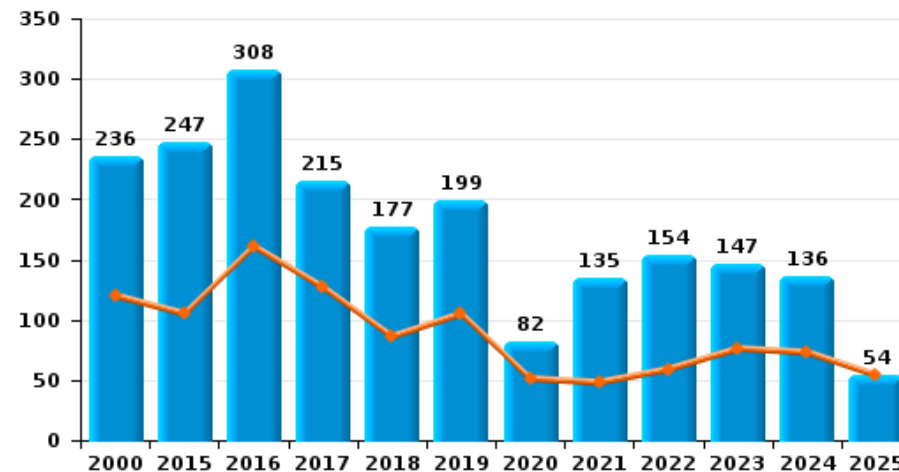
Turnhout



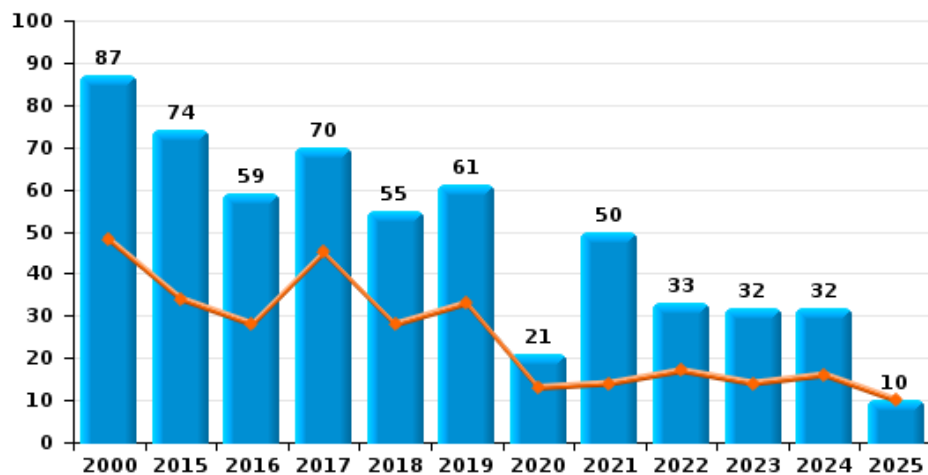
Cambriolage dans habitation



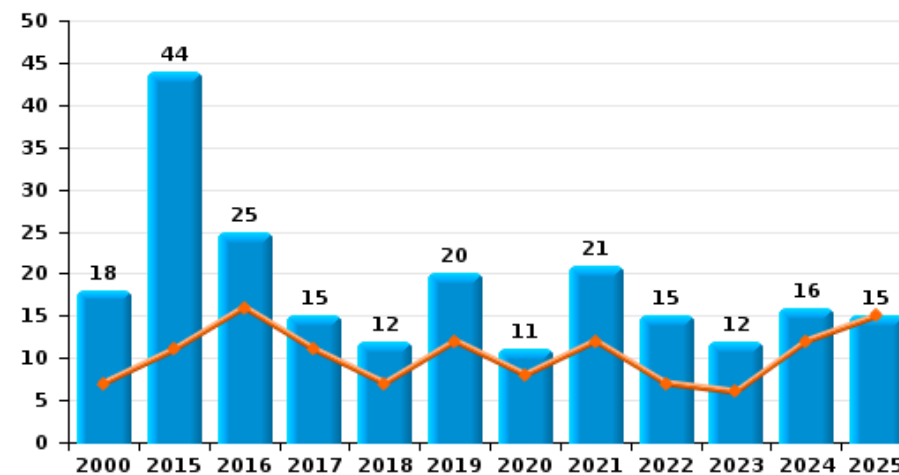
Cambriolage dans bâtiment (total)



Cambriolage ds entreprise ou commerce



Cambriolage ds service public ou bâtiment administratif





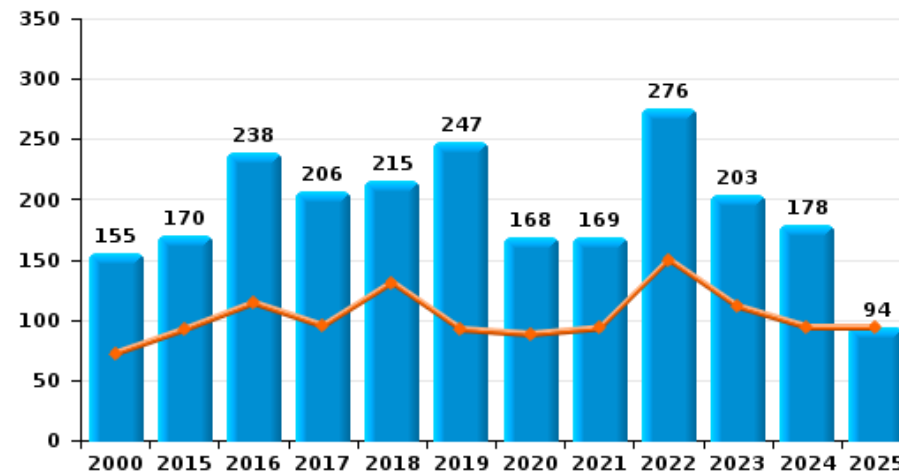
Turnhout

Année	■
Semestre 1	■

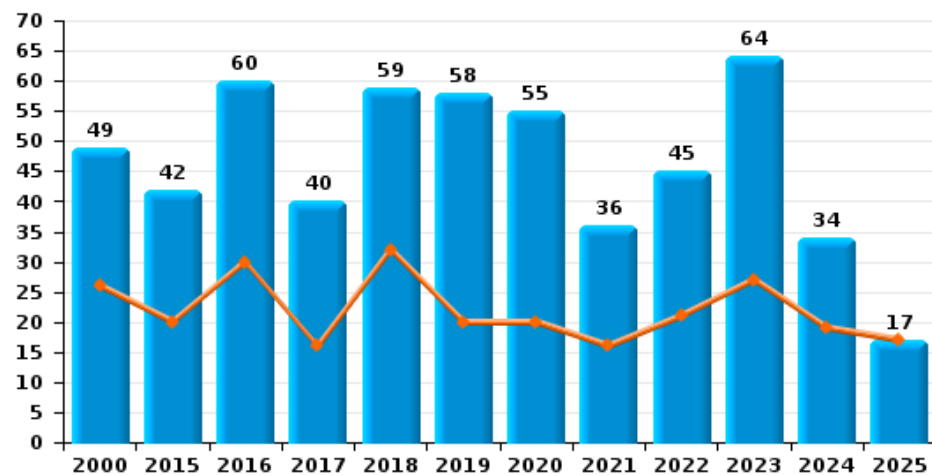
Vol à main armée



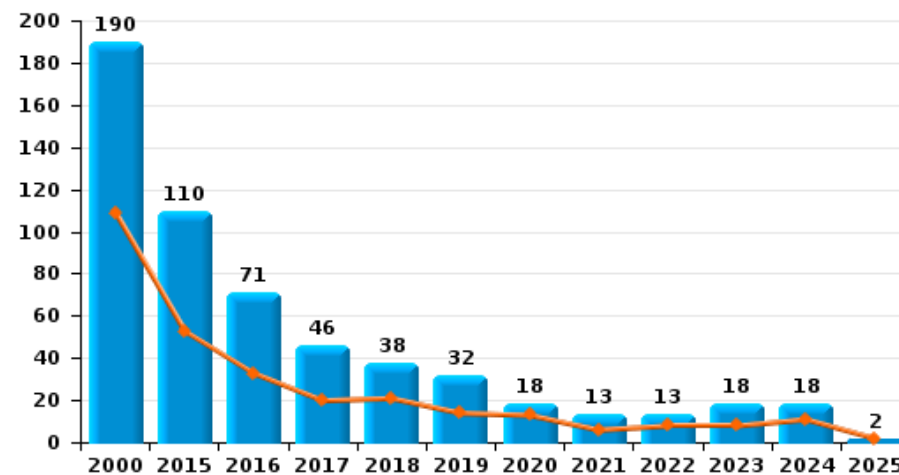
Vol à l'étalage



Vol avec violence sans arme

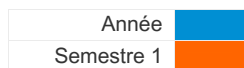


Vol à la tire

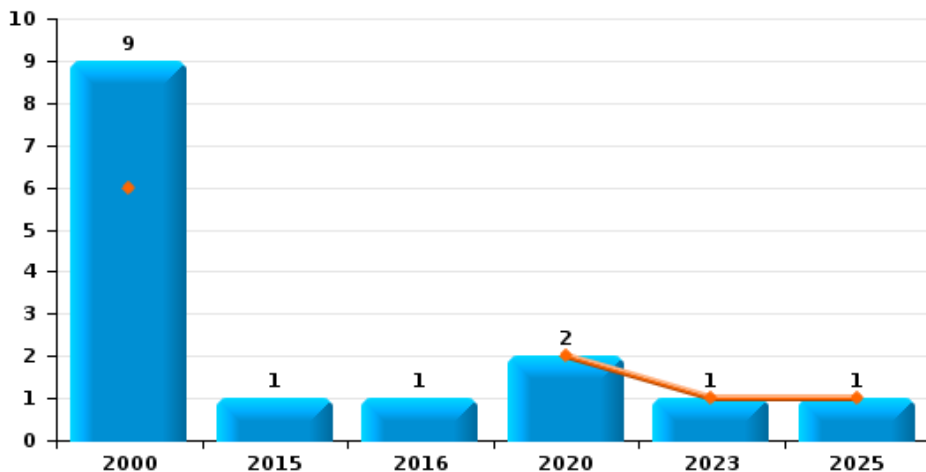




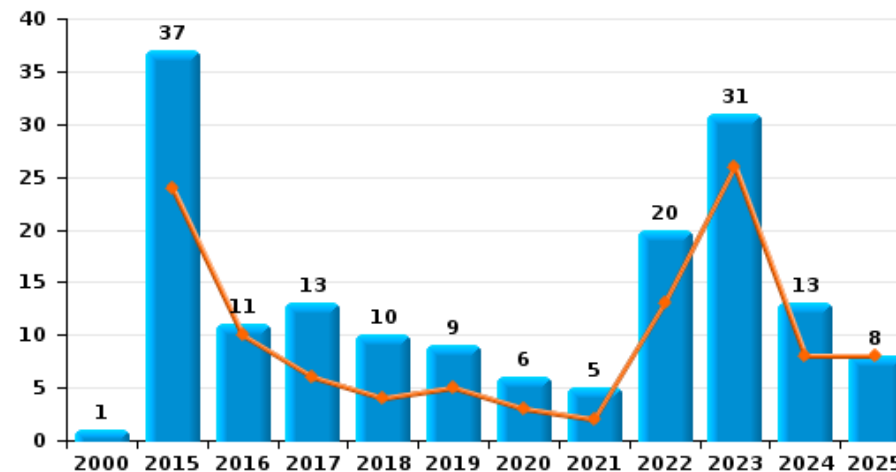
Turnhout



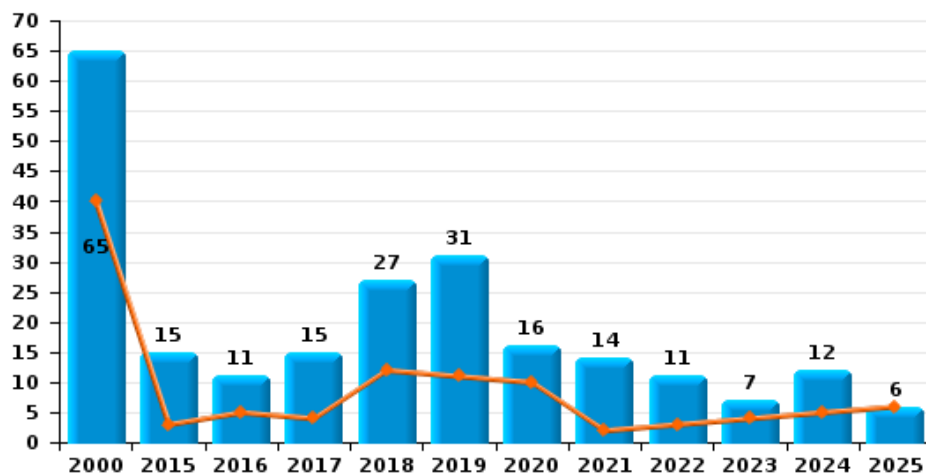
Arrachage de sac à main



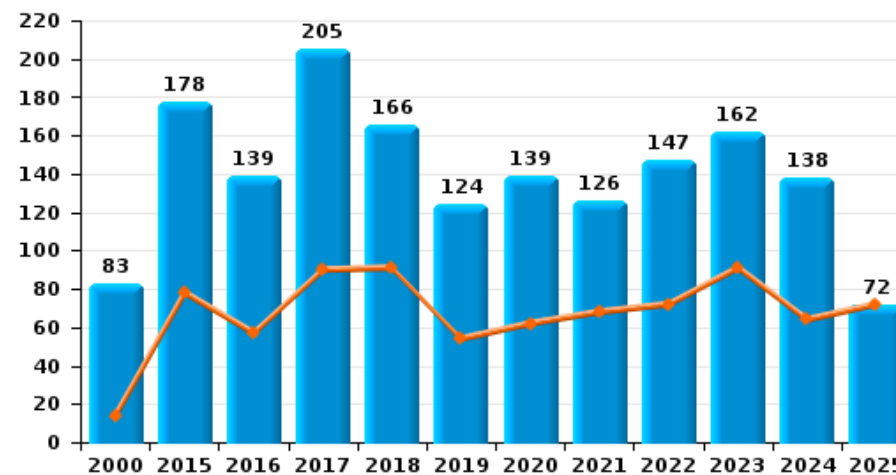
Graffiti



Vol à l'arraché



Dégradation de voiture





Turnhout

FC Vol moyen de transport

		2000	2015	2016	2017	2018	2019	2020	2021	2022	2023	2024	2025
Vol de voiture	Trim 1	18	3	4	2	3	6		4	5	2	1	7
	Trim 2	14	2	1	5	3	2	1	3		3	2	4
	Trim 3	22	2	2	2		3	1	1	2	1	3	
	Trim 4	12	4	4	3	2	5	3	1	4	1	4	
	Total	66	11	11	12	8	16	5	9	11	7	10	11
Vol de moto	Trim 1		3				3					1	
	Trim 2	1		1	2					1	1	1	
	Trim 3		1	2		4			1	1	1	1	
	Trim 4		2	1	1	1	1			2			
	Total	1	6	4	3	5	4		1	4	2	3	
Carjacking	Trim 1		1										
	Trim 2					1							
	Trim 4	1											
	Total	1	1			1							
Homejacking	Trim 4	1											
Total	1												
Vol dans les garages	Trim 1					1							
	Trim 3		1										
	Total		1			1							
Vol de vélomoteur	Trim 1	32	7	6	5	4	6	3	3	2	6	7	7
	Trim 2	20	5	7	4	7	11	3	5	4	7	3	11
	Trim 3	31	10	10	1	12	4	4	3	2	6	4	
	Trim 4	21	9	1	2	17	5	2	2	11	4	11	
	Total	104	31	24	12	40	26	12	13	19	23	25	18



FC Vol moyen de transport

		2000	2015	2016	2017	2018	2019	2020	2021	2022	2023	2024	2025
Vol de vélo	Trim 1	93	75	112	82	112	72	79	39	52	65	51	106
	Trim 2	43	118	116	111	113	99	40	45	47	93	66	73
	Trim 3	45	121	93	90	144	110	61	75	92	84	80	
	Trim 4	44	140	109	83	146	78	52	87	108	90	79	
Total		225	454	430	366	515	359	232	246	299	332	276	179



FC Cambriolage

		2000	2015	2016	2017	2018	2019	2020	2021	2022	2023	2024	2025
Cambriolage dans habitation	Trim 1	53	35	76	55	30	37	20	10	21	31	28	15
	Trim 2	13	25	41	16	21	23	10	12	15	25	17	14
	Trim 3	44	28	53	28	34	26	8	20	23	22	13	
	Trim 4	23	41	54	32	25	33	12	22	48	27	30	
Total		133	129	224	131	110	119	50	64	107	105	88	29
Cambriolage ds entreprise ou commerce	Trim 1	20	18	21	16	14	11	8	6	11	13	10	6
	Trim 2	28	16	7	29	14	22	5	8	6	1	6	4
	Trim 3	16	19	16	5	19	10	6	16	8	13	7	
	Trim 4	23	21	15	20	8	18	2	20	8	5	9	
Total		87	74	59	70	55	61	21	50	33	32	32	10
Cambriolage ds service public ou bâtiment administ	Trim 1	4	7	12	7	4	5	5	5	4	5	3	7
	Trim 2	3	4	4	4	3	7	3	7	3	1	9	8
	Trim 3	2	5	2		3	3	1	4	3	2	2	
	Trim 4	9	28	7	4	2	5	2	5	5	4	2	
Total		18	44	25	15	12	20	11	21	15	12	16	15
Vol au bélier	Trim 1	1											
	Trim 2	1	1										
Total		2	1										
Cambriolage dans bâtiment (total)	Trim 1	76	60	109	78	48	53	33	21	35	49	41	28
	Trim 2	44	45	52	49	38	52	18	27	24	27	32	26
	Trim 3	62	52	71	33	56	39	15	40	34	36	22	
	Trim 4	54	90	76	55	35	55	16	47	61	35	41	
Total		236	247	308	215	177	199	82	135	154	147	136	54



FC Vol autre

		2000	2015	2016	2017	2018	2019	2020	2021	2022	2023	2024	2025
Vol à main armée	Trim 1	7	5	5	2	3	1	7		1		1	
	Trim 2	4	3	2		5	5	1	2	1			1
	Trim 3	8	4	2	2		6	2	2	2	2	1	
	Trim 4	8			5	4	5	3	1	1	1	1	
	Total	27	12	9	9	12	17	13	5	5	3	3	1
Vol avec violence sans arme	Trim 1	13	10	18	6	14	11	15	4	7	12	12	12
	Trim 2	13	10	12	10	18	9	5	12	14	15	7	5
	Trim 3	8	7	19	9	16	13	21	13	15	20	3	
	Trim 4	15	15	11	15	11	25	14	7	9	17	12	
	Total	49	42	60	40	59	58	55	36	45	64	34	17
Vol dans ou sur un véhicule	Trim 1	98	42	28	19	19	21	19	6	22	10	10	21
	Trim 2	44	23	41	20	13	11	11	11	10	14	12	13
	Trim 3	40	24	27	9	15	21	15	10	15	18	5	
	Trim 4	43	36	25	18	34	11	18	16	13	21	14	
	Total	225	125	121	66	81	64	63	43	60	63	41	34
Vol d'armes et explosifs	Trim 1	1	2	1	1			1	1				
	Trim 2				1	1	2			1	1		1
	Trim 3		2	1	3		1		1	1	1	2	
	Trim 4	1	3		1	4	1		1	1	1	1	
	Total	2	7	2	6	5	4	1	3	3	3	3	1
Steaming	Trim 1				1								
	Trim 2					1							
	Trim 4					1		1					
	Total				1	2		1					
	Arrachage de sac à main	Trim 1	4						1				
Trim 2		2						1			1		
Trim 3		1		1									
Trim 4		2	1										
Total		9	1	1					2		1		1



FC Vol autre

		2000	2015	2016	2017	2018	2019	2020	2021	2022	2023	2024	2025
Vol à l'arraché	Trim 1	20	2	3		3	8	7	1	2	2	2	3
	Trim 2	20	1	2	4	9	3	3	1	1	2	3	3
	Trim 3	9	5	6	6	4	7	4	7	8	1	3	
	Trim 4	16	7		5	11	13	2	5		2	4	
	Total	65	15	11	15	27	31	16	14	11	7	12	6
Vol à la tire	Trim 1	49	28	21	8	11	9	12	4	5	4	5	1
	Trim 2	60	25	12	12	10	5	1	2	3	4	6	1
	Trim 3	26	27	26	14	8	10	2	3	2	7	5	
	Trim 4	55	30	12	12	9	8	3	4	3	3	2	
	Total	190	110	71	46	38	32	18	13	13	18	18	2
Vol à l'étalage	Trim 1	30	46	52	54	66	41	61	58	59	72	51	47
	Trim 2	42	46	62	41	65	51	27	35	91	39	43	47
	Trim 3	39	41	40	65	32	77	41	37	55	42	33	
	Trim 4	44	37	84	46	52	78	39	39	71	50	51	
	Total	155	170	238	206	215	247	168	169	276	203	178	94
Vol par ruse	Trim 1	3		1		4	1	1		3	1		3
	Trim 2	5			1					1	1		1
	Trim 3	3	4	1	2		4	1	1		2		
	Trim 4	1		2	2	2	4			1			
	Total	12	4	4	5	6	9	2	1	5	4		4
Vol de métaux	Trim 1		1	2		3	4	2			2		1
	Trim 2	2		1	2			1			1	1	1
	Trim 3	1	2	1	1		3		1		2	1	
	Trim 4	1	1		3	1	2		6	3	1	2	
	Total	4	4	4	6	4	9	3	7	3	6	4	2



FC Vol autre

		2000	2015	2016	2017	2018	2019	2020	2021	2022	2023	2024	2025
Vol sur les chantiers	Trim 1	2	1	3	4	6	8	2			2	3	
	Trim 2	5	3		2	1	1	2		2		2	
	Trim 3	2	4		6	4	1	2	1	2	1	2	
	Trim 4	6	2	4	2	2	1	1	1		3	2	
	Total	15	10	7	14	13	11	7	2	4	6	9	
Home-invasion	Trim 4									1			
Total										1			
Vol d'animaux	Trim 1	1			1	1	1				1		
	Trim 2					1	1					1	
	Trim 3	2					1	1	2		2		
	Trim 4	1	3		2	2			1				
	Total	4	3		3	4	3	1	3		3	1	
Vol de cargaison	Trim 1		1		1								
	Trim 2				1	1	1	1	1			1	
	Trim 3				1		1			1			
	Trim 4									1			
	Total		1		3	1	2	1	1	2		1	



Criminalité ICT

		2000	2015	2016	2017	2018	2019	2020	2021	2022	2023	2024	2025
Fraude de cartes de paiements	Trim 1		1		2		4	3	2	6	11	3	5
	Trim 2		2	4		3	6	2	2	8	4	7	4
	Trim 3		2		3	1	3	2	2	2	23	5	
	Trim 4		1	1	1	2		10	19	9	8	9	
Total			6	5	6	6	13	17	25	25	46	24	9
Phishing	Trim 1							22	4	4	16	11	18
	Trim 2							53	5	8	10	16	13
	Trim 3					1	32	4	7	5	8		
	Trim 4					3	8	12	11	19	13		
Total						4	115	25	30	50	48		31
Ransomware	Trim 1							1					
	Trim 4							1					
Total								2					
Shouldersurfing	Trim 2											1	
	Trim 3							1					
	Trim 4			1	1								
Total				1	1			1				1	
Skimming	Trim 1									1			
	Trim 2									1	1		
	Trim 3		1		1		1				5		
	Trim 4									1			
Total			1		1		1			3	6		



FC Autre

		2000	2015	2016	2017	2018	2019	2020	2021	2022	2023	2024	2025
Violence contre les métiers d'intérêt général	Trim 1	2	2	2	3	3	3		2	1	8	9	3
	Trim 2	3	3	4	2	4	6	3	4	7	4	4	5
	Trim 3		2	1	2	5	1	6	2	1	6	5	
	Trim 4	4	6	7	5	6	10	4	4	5	9	7	
Total		9	13	14	12	18	20	13	12	14	27	25	8
Viol collectif	Trim 1		1							1			1
	Trim 2									2			
	Trim 3	1						2			1		
	Trim 4								1	1			
Total		1	1					2	1	4	1		1
Graffiti	Trim 1		6	5	6	2	2	1	1	7	25	5	4
	Trim 2		18	5		2	3	2	1	6	1	3	4
	Trim 3	1	2		5	4	3	1	2	2	1	1	
	Trim 4		11	1	2	2	1	2	1	5	4	4	
Total		1	37	11	13	10	9	6	5	20	31	13	8
Dégradation de voiture	Trim 1	1	41	34	47	61	27	25	32	30	52	34	30
	Trim 2	13	37	23	43	30	27	37	36	42	39	30	42
	Trim 3	23	46	39	51	41	36	50	28	29	43	44	
	Trim 4	46	54	43	64	34	34	27	30	46	28	30	
Total		83	178	139	205	166	124	139	126	147	162	138	72
Rixe au couteau	Trim 1		1	1					1	3	1	3	
	Trim 2			2	1		2	3		1	1	2	
	Trim 3		2				4	1	1		1		
	Trim 4		2			1			1				
Total			5	3	1	1	6	4	3	4	3	5	



PH Violence intrafamiliale (VIF)

		2000	2015	2016	2017	2018	2019	2020	2021	2022	2023	2024	2025
VIF: physique, dans le couple	Trim 1	8	21	19	12	17	17	14	20	20	14	20	20
	Trim 2	6	19	18	12	18	24	26	24	28	28	17	23
	Trim 3	10	15	15	23	29	23	42	21	20	19	25	
	Trim 4	12	17	17	15	10	14	24	15	24	24	24	
	Total	36	72	69	62	74	78	106	80	92	85	86	43
VIF: physique, envers des descendants	Trim 1			4	2	2	5	4	3	1	5	2	5
	Trim 2		3	4		3		4	1	6	3	6	7
	Trim 3		1	5	3	4	2	1	6	5	4	12	
	Trim 4	1	2	3	1	4	2	2	3		3	3	
	Total	1	6	16	6	13	9	11	13	12	15	23	12
VIF: physique, envers d'autres membres	Trim 1	6	2	4			2	4	4	4		4	4
	Trim 2	10	1		2	6		2	5		4	8	7
	Trim 3	6	2	3	2	1	3	3	2	4	3	9	
	Trim 4	6	2	1	6	4	4	3	3	7	3	9	
	Total	28	7	8	10	11	9	12	14	15	10	30	11
VIF: sexuelle, dans le couple	Trim 1								1			1	
	Trim 2												1
	Trim 3											2	
	Trim 4				2				1			1	
	Total				2				2			4	1
VIF: sexuelle, envers des descendants	Trim 1	1		1			1						
	Trim 2			1							1		
	Trim 3							1					
	Trim 4		1	1		1		2	1				
	Total	1	1	3		1	1	3	1		1		



PH Violence intrafamiliale (VIF)

		2000	2015	2016	2017	2018	2019	2020	2021	2022	2023	2024	2025
VIF: psychique, dans le couple	Trim 1	29	8	10	8	12	6	6	13	6	9	7	9
	Trim 2	24	11	4	10	7	5	5	15	6	6	14	10
	Trim 3	32	11	9	6	6	7	9	13	15	5	13	
	Trim 4	63	6	6	13	8	6	14	11	10	13	14	
	Total	148	36	29	37	33	24	34	52	37	33	48	19
VIF: psychique, envers des descendants	Trim 1							1					1
	Trim 2		1								1		4
	Trim 3				1		1	1				1	
	Trim 4				1		1					1	
	Total		1		2		1	1	2		1	2	5
VIF: psychique, envers d'autres membres	Trim 1						1			1	2	1	
	Trim 2		1					2				1	1
	Trim 3							1			2	1	
	Trim 4		1										
	Total		2				1	3		1	4	3	1
VIF: économique, dans le couple	Trim 1	1	1					1				1	1
	Trim 2						1			1	1	1	1
	Trim 3					1	2		1		2	1	
	Trim 4						1			2	1	1	
	Total	1	1			1	4		2	3	4	4	2
VIF: économique, envers des descendants	Trim 1	7	1										1
	Trim 3	2							1				
	Trim 4				1								
	Total	9	1		1				1				1
VIF: économique, envers d'autres membres	Trim 1	8	1		1	2	1			2	1	2	
	Trim 2	6	1	1	2	2		1				2	
	Trim 3	4				2		4	1	1	1	1	
	Trim 4	8		1		1	1			1	1	1	
	Total	26	2	2	3	7	2	5	1	4	3	6	



PH Hormones et dopage

		2000	2015	2016	2017	2018	2019	2020	2021	2022	2023	2024	2025
Dopage humain	Trim 1		1		2	1		1	2	3			1
	Trim 2	1	3				3		2	3	1	1	3
	Trim 3	1	1		1	1	3	4				2	
	Trim 4		2		1				1	3		2	
Total		2	7		3	2	4	4	9	9	1	5	4
Engraissement illégal	Trim 1			2		2							
	Trim 2		1					1					
	Trim 3	1											
	Trim 4		1		1								
Total		1	2	2	1	2		1					



PH Drogues

		2000	2015	2016	2017	2018	2019	2020	2021	2022	2023	2024	2025
Vente de cocaïne	Trim 1		1		2	3	1	1	4	3	3		5
	Trim 2		4	2	1	1	4	4	4	3	3	2	2
	Trim 3		1		6			2	3	1	5	1	
	Trim 4		1	5			1		4	3	3	1	
Total			7	7	9	4	6	7	15	10	14	4	7
Import-export de cocaïne	Trim 3								1	1			
	Trim 4								1				
Total									2	1			
Production de drogues synthétiques	Trim 1		3					3					
	Trim 2					1	1		1			1	
	Trim 3							1	2				
	Trim 4			2		3		1		1			
Total			3	2		4	1	5	3	1		1	
Import-export de drogues synthétiques	Trim 1		2		5	1			4				
	Trim 2			1			1		1		1		
	Trim 3				1				2				
	Trim 4			1					1				
Total			2	2	6	1	1		8		1		
Vente de drogues synthétiques	Trim 1		7	1	9	5	2	8	3	4	3	3	4
	Trim 2		11	8	6	3	9	7	3	2	5	3	2
	Trim 3		3	6	3	1	6	7	4	5	2	3	
	Trim 4		5	11	4	13	7	3	1	1	5	3	
Total			26	26	22	22	24	25	11	12	15	12	6
Production de cannabis (culture)	Trim 1		2		1			1	1			1	
	Trim 2			1		1	1	1	2			1	1
	Trim 3		2	1	1	1	2	3		1		1	
	Trim 4			1	1		1	1	4	1			
Total			4	3	3	2	4	6	7	2		3	1



PH Drogues

		2000	2015	2016	2017	2018	2019	2020	2021	2022	2023	2024	2025
Import-export de cannabis en grande quantité	Trim 2												1
	Total												1
Vente de cannabis en grande quantité	Trim 1		1										
	Trim 2		3										1
	Total		4										1
Vente-traffic d héroïne	Trim 1				1	1			1				
	Trim 2	1	1				1						
	Trim 3												
	Trim 4										1		
	Total	1	2		1	1	1		1			1	



PH Trafic d'armes

		2000	2015	2016	2017	2018	2019	2020	2021	2022	2023	2024	2025
Commerce et production d'arme à feu et mun.	Trim 1						1						
	Trim 2										1		1
	Trim 3			1								1	
	Trim 4							1					
Total				1			1		1		1	1	1
Commerce et production d'arme non à feu	Trim 1	1											
	Trim 2									1			
	Total	1								1			



PH Traite des êtres humains

		2000	2015	2016	2017	2018	2019	2020	2021	2022	2023	2024	2025
TEH - exploitation économique	Trim 1			1					1				
	Trim 2								1				
	Trim 3										2		
	Trim 4				1			2		3			
	Total			1		1			4		5		
TEH - exploitation sexuelle	Trim 1	1					1				1	1	
	Trim 2		1							1	1	2	1
	Trim 3	1						1		1	1	1	
	Trim 4	1			1		1	1			1	1	
	Total	3	1		1		2	2		2	4	5	1



PH Violence dans l'espace public

		2000	2015	2016	2017	2018	2019	2020	2021	2022	2023	2024	2025
Violence physique (transport public)	Trim 1		1	2		1	1		2	3	1	5	1
	Trim 2	1	1	1	1	2	1	3	6	6	4		2
	Trim 3	3		2	4	2	2		1	5	2		
	Trim 4	2	3	1	1	1	2	1	4	3	2		
	Total	6	5	6	1	7	6	5	6	14	15	13	3
Violence physique (voie publique)	Trim 1	33	35	31	24	18	17	22	26	30	26	40	33
	Trim 2	31	40	30	30	23	31	22	35	41	36	35	22
	Trim 3	21	23	27	33	26	15	26	43	32	32	26	
	Trim 4	23	24	27	26	29	35	14	30	34	34	45	
	Total	108	122	115	113	96	98	84	134	137	128	146	55
Violence physique (autre endroit public)	Trim 1		3	1	1	1	2	1	3	3	2	2	3
	Trim 2		1	4	1	3	5	2	7	3		4	8
	Trim 3	1	2	1	3	3	2	6	6	3	2	3	
	Trim 4	4	3	1		1			2		3	5	
	Total	5	9	7	5	8	9	9	18	9	7	14	11
Violence physique (endroit accessible au public)	Trim 1	15	19	15	16	6	15	9	4	7	15	23	11
	Trim 2	20	16	28	14	16	16	6	12	20	13	22	15
	Trim 3	13	10	17	12	21	21	11	12	16	16	18	
	Trim 4	11	17	11	18	11	21	9	13	19	24	13	
	Total	59	62	71	60	54	73	35	41	62	68	76	26
Violence sexuelle (transport public)	Trim 1			1	2	1	1					1	
	Trim 2			2			2	1	2	1	1	1	1
	Trim 3			1			1	1				1	
	Trim 4					1		1				2	
	Total			4	2	2	4	3	2	1	1	5	1



PH Violence dans l'espace public

		2000	2015	2016	2017	2018	2019	2020	2021	2022	2023	2024	2025
Violence sexuelle (voie publique)	Trim 1	3		2	3	1	2	2	3	3	1	1	2
	Trim 2	6	3	4	2	3	2	5	4	5	5	5	2
	Trim 3	3		3	2	7	3	3	6	3	3	2	
	Trim 4	7	3	1	1	2	2	2	1	2	3	3	
	Total	19	6	10	8	13	9	12	14	13	12	11	4
Violence sexuelle (autre endroit public)	Trim 1					1	1			2		1	1
	Trim 2	2						1	1	1	1	1	1
	Trim 3	1		3	2	4		4	2	1		1	
	Trim 4	1				1	2		1				
	Total	4		3	2	6	3	5	4	4	1	3	2
Violence sexuelle (endroit accessible au public)	Trim 1	1	5	3	2	2	2	3	1		2	1	2
	Trim 2	1	1	5	2	4	5		1	4		6	6
	Trim 3	2	1	1		1	4	1	2	4	5	5	
	Trim 4		6	3	4		1		3	1	8	4	
	Total	4	13	12	8	7	12	4	7	9	15	16	8
Violence psychique (transport public)	Trim 1		1			1	1	1	2	1	1	1	1
	Trim 2			1	1	2	2	2		1	1	3	2
	Trim 3				1	1	2	1	1	1	2	1	
	Trim 4	2		1	2		1		1		1	1	
	Total	2	1	2	4	4	6	4	4	3	5	6	3
Violence psychique (voie publique)	Trim 1	26	11	20	17	18	15	11	25	14	23	14	26
	Trim 2	22	13	21	19	18	26	22	25	21	27	19	19
	Trim 3	19	8	14	25	23	17	35	26	26	18	26	
	Trim 4	16	15	15	16	19	19	18	10	8	15	17	
	Total	83	47	70	77	78	77	86	86	69	83	76	45



PH Violence dans l'espace public

		2000	2015	2016	2017	2018	2019	2020	2021	2022	2023	2024	2025
Violence psychique (autre endroit public)	Trim 1	3	1	5		3	2	1	3	1	2	3	3
	Trim 2	2	3	5	2	3		1	4	4	1	2	3
	Trim 3	3	1	2	2	1		5	5	5	2	1	
	Trim 4	5	5	3	1	1	4	2	1	3	2	3	
	Total	13	10	15	5	8	6	9	13	13	7	9	6
Violence psychique (endroit accessible au public)	Trim 1	22	10	10	8	9	14	10	7	8	9	13	8
	Trim 2	9	18	14	8	11	12	7	9	13	6	14	15
	Trim 3	15	7	8	9	11	14	11	7	20	14	9	
	Trim 4	19	16	6	9	13	13	4	7	13	10	17	
	Total	65	51	38	34	44	53	32	30	54	39	53	23
Vol à main armée (transport public)	Trim 3		1										
	Trim 4								1				
	Total		1						1				
Vol à main armée (voie publique)	Trim 1	2	2					3		1		1	
	Trim 2	2		1		1	4		1				1
	Trim 3	6		1			2	2		2	1		
	Trim 4	4				1		2					
	Total	14	2	2		2	6	7	1	3	1	1	1
Vol à main armée (autre endroit public)	Trim 1					1							
	Trim 2								1				
	Trim 4						1						
	Total					1	1		1				
Vol à main armée (endroit accessible au public)	Trim 1	4	1	4	2	2	1	4					
	Trim 2	1	2	1		3	1			1			
	Trim 3	1	2		2		3		1				
	Trim 4	2			4	1	4	1					
	Total	8	5	5	8	6	9	5	1	1			



PH Violence dans l'espace public

		2000	2015	2016	2017	2018	2019	2020	2021	2022	2023	2024	2025
Vol avec violence sans arme (transport public)	Trim 1					1			1		1		
	Trim 2						1				1		
	Trim 3	1		1						1			
	Trim 4	1					1		1				
	Total	2		1		1	2		2	1	2		
Vol avec violence sans arme (voie publique)	Trim 1	3	3	9	3	2	2	6	1	3	2	4	5
	Trim 2	2	2	6	6	12		4	4	6	4	1	4
	Trim 3	2	3	8	2	5	5	5	5	6	5	2	
	Trim 4	8	6	3	8	5	10	2	3	2	4	6	
	Total	15	14	26	19	24	17	17	13	17	15	13	9
Vol avec violence sans arme (autre endroit public)	Trim 1					3					1		1
	Trim 2	1		1						1		2	
	Trim 3			1									
	Trim 4						1	3					
	Total	1		2		3	1	3		1	1	2	1
Vol avec violence sans arme (endr. acces. au pub.)	Trim 1	6	3	3		6	5	6		1	4	2	1
	Trim 2	6	4	2	4	3	1		1	2	4	1	1
	Trim 3	3	2	3	5	2	6	6	4	6	6		
	Trim 4	3	2	5	3	2	6		1	2	5	2	
	Total	18	11	13	12	13	18	12	6	11	19	5	2



PH Autre

		2000	2015	2016	2017	2018	2019	2020	2021	2022	2023	2024	2025
Faux policiers	Trim 1								1				
	Total								1				
Terrorisme, extrémisme et radicalisme	Trim 1		2	1	1		1		5			2	1
	Trim 2				2	2					1	1	
	Trim 3			3		1						1	
	Trim 4				1				2				
	Total		2	4	4	3	1		7		1	4	1
Cyberharcèlement	Trim 1	2			1	1	1		2	2	5	3	3
	Trim 2	1	3	1	2	2			2	5	5		4
	Trim 3	1			1	1		1	3	2	2	2	
	Trim 4	1	2		1			2		4	1	6	
	Total	5	5	1	5	4	1	3	7	13	13	11	7
Fraude à l'identité	Trim 1	4	5	12	12	9	9	7	11	1	16	10	6
	Trim 2	5	3	10	4	9	7	9	5	4	9	9	4
	Trim 3	4	4	5	14	4	8	6	8	8	4	8	
	Trim 4	11	10	6	5	4	9	13	5	5	8	8	
	Total	24	22	33	35	26	33	35	29	18	37	35	10



Turnhout

2024

FC Vol moyen de transport

	Jan	Fév	Mar	Avr	Mai	Juin	Juil	Août	Sep	Oct	Nov	Déc	Total
Vol de voiture			1		1	1	1		2	3		1	10
Vol de moto			1	1					1				3
Vol de vélomoteur	2	3	2	1	1	1	2	2		2	6	3	25
Vol de vélo	17	14	20	13	26	27	16	26	38	20	33	26	276

FC Cambriolage

	Jan	Fév	Mar	Avr	Mai	Juin	Juil	Août	Sep	Oct	Nov	Déc	Total
Cambriolage dans habitation	10	11	7	1	9	7	5	5	3	8	15	7	88
Cambriolage ds entreprise ou commerce	1	6	3	4	2		2	2	3	4	3	2	32
Cambriolage ds service public ou bâtiment administ		1	2	1	2	6		1	1	1	1		16
Cambriolage dans bâtiment (total)	11	18	12	6	13	13	7	8	7	13	19	9	136



FC Vol autre

	Jan	Fév	Mar	Avr	Mai	Juin	Juil	Août	Sep	Oct	Nov	Déc	Total
Vol à main armée			1				1			1			3
Vol avec violence sans arme	3	5	4	5	1	1	1	2		6	3	3	34
Vol dans ou sur un véhicule	4	4	2	3	4	5		1	4	5	7	2	41
Vol d'armes et explosifs							1	1		1			3
Vol à l'arraché			2	3			1	1	1	1	2	1	12
Vol à la tire		1	4	2	3	1	2	1	2		1	1	18
Vol à l'étalage	17	18	16	16	11	16	7	12	14	17	14	20	178
Vol de métaux						1	1			1		1	4
Vol sur les chantiers	2		1		1	1	1		1	1		1	9
Vol d'animaux				1									1
Vol de cargaison				1									1

Criminalité ICT

	Jan	Fév	Mar	Avr	Mai	Juin	Juil	Août	Sep	Oct	Nov	Déc	Total
Fraude de cartes de paiements	2		1	3	1	3	2	2	1	4	3	2	24
Phishing	2	5	4	7	7	2	6	1	1	4	1	8	48
Shouldersurfing					1								1

FC Autre

	Jan	Fév	Mar	Avr	Mai	Juin	Juil	Août	Sep	Oct	Nov	Déc	Total
Violence contre les métiers d'intérêt général	4	3	2	1	2	1	2	2	1	4	2	1	25
Graffiti	3	1	1	1		2			1	3	1		13
Dégradation de voiture	12	15	7	8	9	13	16	12	16	13	8	9	138
Rixe au couteau	1	2			2								5



PH Violence intrafamiliale (VIF)

	Jan	Fév	Mar	Avr	Mai	Juin	Juil	Août	Sep	Oct	Nov	Déc	Total
VIF: physique, dans le couple	5	8	7	3	10	4	8	4	13	6	6	12	86
VIF: physique, envers des descendants	1		1	2	3	1	3	3	6	1	1	1	23
VIF: physique, envers d'autres membres	1	1	2	1	3	4		7	2	6		3	30
VIF: sexuelle, dans le couple		1						1	1		1		4
VIF: psychique, dans le couple	3	3	1	7	3	4	3	6	4	5	2	7	48
VIF: psychique, envers des descendants									1			1	2
VIF: psychique, envers d'autres membres		1			1				1				3
VIF: économique, dans le couple			1		1			1			1		4
VIF: économique, envers d'autres membres		1	1		2				1		1		6

PH Hormones et dopage

	Mai	Juil	Sep	Oct	Total
Dopage humain	1	1	1	2	5

PH Drogues

	Jan	Mar	Avr	Mai	Juin	Juil	Août	Sep	Oct	Nov	Total
Vente de cocaïne			1		1			1	1		4
Production de drogues synthétiques				1							1
Vente de drogues synthétiques	1	2	1	2		1		2		3	12
Production de cannabis (culture)		1		1			1				3

PH Trafic d'armes

	Juil	Total
Commerce et production d'arme à feu et mun.	1	1

PH Traite des êtres humains

	Fév	Mai	Juin	Sep	Déc	Total
TEH - exploitation sexuelle	1	1	1	1	1	5



PH Violence dans l'espace public

	Jan	Fév	Mar	Avr	Mai	Juin	Juil	Août	Sep	Oct	Nov	Déc	Total
Violence physique (transport public)	2	1	2	1	2	1		2		1		1	13
Violence physique (voie publique)	6	18	16	9	12	14	8	11	7	23	8	14	146
Violence physique (autre endroit public)		1	1		3	1	2		1	1	2	2	14
Violence physique (endroit accessible au public)	8	7	8	3	11	8	3	9	6	5	5	3	76
Violence sexuelle (transport public)	1			1			1			1	1		5
Violence sexuelle (voie publique)	1			3	2			1	1	2	1		11
Violence sexuelle (autre endroit public)			1	1			1						3
Violence sexuelle (endroit accessible au public)		1		1	4	1	2	3		1	1	2	16
Violence psychique (transport public)		1		1	1	1	1			1			6
Violence psychique (voie publique)	2	5	7	5	6	8	9	8	9	10	2	5	76
Violence psychique (autre endroit public)		3		1	1		1			2	1		9
Violence psychique (endroit accessible au public)	6	7		5	3	6	1	3	5	6	6	5	53
Vol à main armée (voie publique)			1										1
Vol avec violence sans arme (voie publique)		2	2	1				2		2	2	2	13
Vol avec violence sans arme (autre endroit public)				1	1								2
Vol avec violence sans arme (endr. acces. au pub.)	1	1		1						1	1		5

PH Autre

	Jan	Fév	Mar	Avr	Mai	Juin	Juil	Août	Sep	Oct	Nov	Déc	Total
Terrorisme, extrémisme et radicalisme	2					1	1						4
Cyberharcèlement	1	2						2		2	3	1	11
Fraude à l'identité	1	3	6	2	4	3	2	2	4	3	4	1	35



2025

FC Vol moyen de transport

	Jan	Fév	Mar	Avr	Mai	Juin	Total
Vol de voiture	5	1	1	2	1	1	11
Vol de vélomoteur		5	2	1	8	2	18
Vol de vélo	44	36	26	17	26	30	179

FC Cambriolage

	Jan	Fév	Mar	Avr	Mai	Juin	Total
Cambriolage dans habitation	6	5	4	5	4	5	29
Cambriolage ds entreprise ou commerce	2	4		1	3		10
Cambriolage ds service public ou bâtiment administ	2		5	2	4	2	15
Cambriolage dans bâtiment (total)	10	9	9	8	11	7	54

FC Vol autre

	Jan	Fév	Mar	Avr	Mai	Juin	Total
Vol à main armée					1		1
Vol avec violence sans arme	2	4	6	2	2	1	17
Vol dans ou sur un véhicule	7	13	1	2	2	9	34
Vol d'armes et explosifs					1		1
Arrachage de sac à main			1				1
Vol à l'arraché		1	2	2		1	6
Vol à la tire			1			1	2
Vol à l'étalage	16	17	14	19	13	15	94
Vol par ruse	1	1	1	1			4
Vol de métaux			1	1			2



Criminalité ICT

	Jan	Fév	Mar	Avr	Mai	Juin	Total
Fraude de cartes de paiements	4		1	1	2	1	9
Phishing	6	3	9	6	2	5	31

FC Autre

	Jan	Fév	Mar	Avr	Mai	Juin	Total
Violence contre les métiers d'intérêt général	2		1	2	1	2	8
Viol collectif			1				1
Graffiti	1	2	1	2	2		8
Dégradation de voiture	8	11	11	7	17	18	72

PH Violence intrafamiliale (VIF)

	Jan	Fév	Mar	Avr	Mai	Juin	Total
VIF: physique, dans le couple	5	6	9	4	12	7	43
VIF: physique, envers des descendants	1	1	3	2	3	2	12
VIF: physique, envers d'autres membres		1	3	4	3		11
VIF: sexuelle, dans le couple				1			1
VIF: psychique, dans le couple	5	1	3	1	6	3	19
VIF: psychique, envers des descendants			1	2	1	1	5
VIF: psychique, envers d'autres membres					1		1
VIF: économique, dans le couple			1		1		2
VIF: économique, envers des descendants			1				1

PH Hormones et dopage

	Jan	Mai	Juin	Total
Dopage humain	1	1	2	4



PH Drogues

	Jan	Fév	Mar	Avr	Mai	Juin	Total
Vente de cocaïne		4	1		2		7
Vente de drogues synthétiques	1	2	1	1	1		6
Production de cannabis (culture)						1	1
Import-export de cannabis en grande quantité					1		1
Vente de cannabis en grande quantité					1		1

PH Trafic d'armes

	Juin	Total
Commerce et production d'arme à feu et mun.	1	1

PH Traite des êtres humains

	Mai	Total
TEH - exploitation sexuelle	1	1



PH Violence dans l'espace public

	Jan	Fév	Mar	Avr	Mai	Juin	Total
Violence physique (transport public)		1		1	1		3
Violence physique (voie publique)	14	5	14	4	8	10	55
Violence physique (autre endroit public)		1	2	5	2	1	11
Violence physique (endroit accessible au public)	3	2	6	1	12	2	26
Violence sexuelle (transport public)					1		1
Violence sexuelle (voie publique)			2	1	1		4
Violence sexuelle (autre endroit public)			1		1		2
Violence sexuelle (endroit accessible au public)		1	1	3	1	2	8
Violence psychique (transport public)		1			1	1	3
Violence psychique (voie publique)	11	6	9	4	7	8	45
Violence psychique (autre endroit public)	2		1	1	1	1	6
Violence psychique (endroit accessible au public)	3	1	4	7	2	6	23
Vol à main armée (voie publique)					1		1
Vol avec violence sans arme (voie publique)		1	4	2	1	1	9
Vol avec violence sans arme (autre endroit public)			1				1
Vol avec violence sans arme (endr. acces. au pub.)		1			1		2

PH Autre

	Jan	Fév	Mar	Avr	Mai	Juin	Total
Terrorisme, extrémisme et radicalisme			1				1
Cyberharcèlement	2		1	2	2		7
Fraude à l'identité	4	2		2	1	1	10

STATISTIQUES POLICIERES DE CRIMINALITE

LIEU DE PERPETRATION: COMMUNE

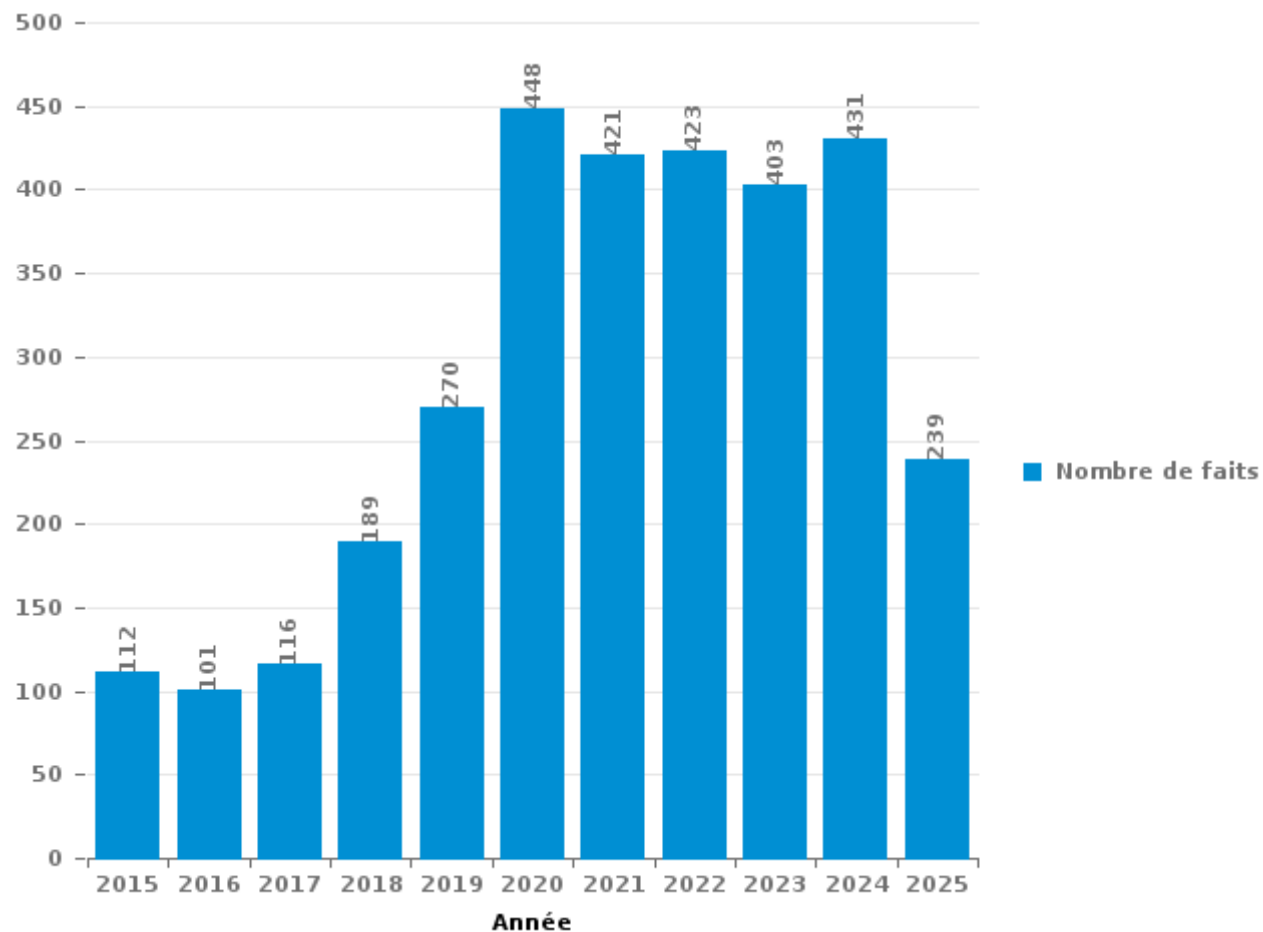
Turnhout

PARTIE III : ICT



Turnhout

Nombre total de délits avec un élément ICT/online, depuis 2015





Criminalité ICT/online au sens strict

Infractions (exhaustif)

	2015	2016	2017	2018	2019	2020	2021	2022	2023	2024	2025
Code pénal social: Infr. contre foi publique en droit pénal social: Faux en informatique								1			1
Criminalité informatique: Faux en informatique:	1			2	1	2	1	3	20	7	5
Criminalité informatique: Fraude informatique:	24	29	30	76	148	288	253	266	239	254	137
Criminalité informatique: Hacking:	11	7	13	27	25	25	24	18	11	20	5
Criminalité informatique: Sabotage:				2		2	1	1		1	
Infr. contre autres valeurs morales et sentiments: Violation de communication par particulier:		1	1								
Infr. contre l'autorité publique: Refus de coopération (informatique et télécom):				1		1	1	1	3		
Total:	36	37	44	108	174	318	280	290	273	282	148

Figures criminelles (à considérer spécifiquement – ne pas additionner avec d'autres éléments – risque de double comptage!)

	2015	2016	2017	2018	2019	2020	2021	2022	2023	2024	2025
Fraude de cartes de paiements	6	5	6	6	13	17	25	25	46	24	9
Phishing					4	115	25	30	50	48	31
Ransomware						2					
Shouldersurfing			1	1		1				1	
Skimming	1		1		1			3	6		



Criminalité ICT/online au sens large

Infractions (uniquement si code-fait existe)

	2015	2016	2017	2018	2019	2020	2021	2022	2023	2024	2025
Fraude: Escroquerie: Fraude par internet	70	60	68	86	89	129	134	116	109	134	80
Infr. contre autres valeurs morales et sentiments: Cyberlokkig (leurre de mineur par ICT):			1			1					
Infr. contre la Sécurité de l'Etat: Terrorisme: Diffuser un message qui incite au terrorisme										1	
Infr. contre les moeurs: Grooming (contact par ICT avec mineur < 16 ans):	1		2		1	2	1	2			
Infr. contre les moeurs: Pornographie enfantine: Accès pornographie enfantine via technologie		1	1		2			1			
Infr. contre les moeurs: Voyeurisme: Diffusion enregistrement nudité ou intimité		2		1	3		2				
Total:	71	63	72	87	95	132	137	119	109	135	80

Figures criminelles (à considérer spécifiquement – ne pas additionner avec d'autres éléments – risque de double comptage!)

	2015	2016	2017	2018	2019	2020	2021	2022	2023	2024	2025
Cyberharcèlement	5	1	5	4	1	3	7	13	13	11	7

STATISTIQUES POLICIERES DE CRIMINALITE

LIEU DE PERPETRATION: COMMUNE

Turnhout

PARTIE IV : DESTINATION LIEU



Turnhout

Vol et extorsion

	2000	2015	2016	2017	2018	2019	2020	2021	2022	2023	2024	2025
Voie publique	577	668	624	479	611	529	370	330	470	420	424	204
Magasin	349	283	346	280	296	309	214	226	328	254	218	102
Habitation: maison	129	109	198	105	72	82	48	47	86	70	55	20
Habitation: appartement	68	77	87	61	77	76	46	52	52	51	52	18
Parking	105	96	80	57	43	52	33	35	54	76	43	23
Emplacement de vélo	2	19	18	38	79	76	47	57	89	90	66	67
Horeca	109	93	53	53	48	60	15	31	33	32	36	10
Habitation: garage	31	61	67	36	72	32	19	34	29	58	36	19
Inconnue	44	16	26	27	33	34	20	41	38	54	49	28
Habitation: non précisée	7	28	46	44	42	38	25	20	33	51	42	13
Institution d'enseignement	45	36	44	17	41	31	20	18	19	23	28	17
Entreprise	66	37	34	44	29	24	16	13	23	17	23	5
Culture et loisirs	45	45	32	21	26	40	21	24	26	19	13	18
Habitation: dépendances	27	19	20	19	29	13	22	17	15	20	15	9
Habitation: allée	22	23	18	12	22	11	13	13	5	19	13	7
Infrastructure sportive	31	21	17	14	10	16	7	7	8	13	10	9
Autre	7	14	26	15	15	19	3	13	8	16	14	5
Hôpital	24	29	12	14	21	14	12	8	5	5	5	3
Service public	21	19	11	15	11	13	7	8	12	10	5	1
Station de bus / métro et gare de chemin de fer	3	8	15	11	19	11	3	4	9	5	7	4
Chantier	14	10	7	14	13	11	7	2	4	6	9	
Terrain	11	11	7	6	11	9	1	13	7	6	10	2
Service	5	12	13	10	10	5	3	11	7	3	4	4
Médecin / dentiste / pharmacien	2	5	4	7	2	5	2	5	3	3	7	2
Maison de repos	3	1	2	5	1	10	6		8	6	3	1
Moyen de transport: autobus / autocar	1	5	3	3	7	6	3	3	1	6	4	4
Banque / institution financière	6	4	6	8	4	6		3	2		1	
Edifice religieux / lieu du culte	3	7	3	7	3	2	1	1	2	4	3	1
Habitation: autre	2	16	6			2		2	4	3	1	
Moyen de transport: voiture	13	4	1	1	1	1	2		3	3	3	1
Station essence	5	1	2	2	3	1		5	2	5	6	1
Arrêt de bus / tram	1	3	5	2	2	4	1	5	4	3		2
Bâtiment administratif	3	4	2		2	1	1		4	1	1	1
Moyen de transport: train / tram / métro	4	4	1		2	4				2	3	
Moyen de transport: autre	4	2	1	2	1	2		3		2		
Moyen de transport: camion	3		1	2		1	4	1	1			
Stade	6	3	1		1					1		1
Cimetière						1	1		1	3		
Guichet automatique	1	1				1				1	1	
Aéroport		2	1								1	
Eaux intérieures et maritimes					1							
Installation militaire								1				
Total	1.799	1.796	1.840	1.431	1.660	1.552	993	1.053	1.395	1.361	1.211	602



Turnhout

Dégradation de la propriété

	2000	2015	2016	2017	2018	2019	2020	2021	2022	2023	2024	2025
Voie publique	175	148	115	175	157	130	116	126	139	159	140	67
Habitation: résidence principale	71	95	92	83	72	65	47	64	89	139	81	38
Parking	66	51	35	44	37	33	31	36	44	46	29	15
Habitation: non précisée	15	14	16	21	13	21	19	24	23	26	15	4
Habitation: garage	12	13	13	4	11	10	6	14	8	15	10	8
Magasin	16	7	11	8	4	5	7	8	15	12	10	6
Horeca	18	17	6	8	7	3	4	10	12	11	9	
Inconnue	10	7	8	10	13	9	8	8	12	6	4	2
Habitation: allée	14	6	11	9	4	3	4	5	17	9	6	4
Service public	11	6	5	5	10	2	5	6	9	14	4	3
Culture et loisirs	13	10	7	9	5	7	3	8	5	5	5	1
Institution d'enseignement	17	5	6	4	7	4	3	7	4	6	8	5
Autre	3	9	6	6	11	3	7	6	5	7		2
Habitation: jardin	7	1	3	6	6	2	6	7	8	7	9	3
Terrain	3	5	6	6	9	4	10	7	5	4	3	2
Entreprise	13	5	8	9	1	6	6	2	1	6	1	
Emplacement de vélo	1	1	1		5	3	8	6	3	5	5	1
Bureau de police		7	2	5	7	3	3	3	1	3	1	
Habitation: dépendances	4	3	3	1	5	6	2	1	3	4	2	1
Service		7	1	3	4		2	2	2	2	1	1
Edifice religieux / lieu du culte	5	2	2	1	1	2	1	1	3		1	
Moyen de transport: voiture	9	4	1	1				1		1	1	
Habitation: résidence secondaire	1		1	3	1	3	1	2	1		2	1
Infrastructure sportive	3	2	5		1		2	1			2	
Bâtiment administratif	2	1	2	1		1		2	2			4
Chantier	1	2	1		1	1		1	4	1	1	
Arrêt de bus / tram		2	2	3	3	1						
Banque / institution financière	1	3		2		1	1	2	1			
Hôpital	3	1	1			2	1				2	
Station de bus / métro et gare de chemin de fer	1		2	1	1	1		1	1		1	1
Maison de repos	1	1	1	1	1	1				1	2	
Moyen de transport: autre	2			1				1	1		1	
Médecin / dentiste / pharmacien	1		2						2			
Station essence	1		1							1	2	
Eaux intérieures et maritimes		1			1			1				
Stade	1	1						1				
Aéroport			2									
Maison de débauche		2										
Cimetière					1							
Installation militaire	1											
Total	502	439	378	430	399	332	303	364	420	490	358	169



Turnhout

Infractions contre l'intégrité physique

	2000	2015	2016	2017	2018	2019	2020	2021	2022	2023	2024	2025
Habitation	94	109	135	118	133	112	153	136	143	121	158	79
Voie publique	109	123	127	135	100	108	89	157	162	142	159	57
Horeca	39	26	34	28	20	24	12	11	28	22	27	11
Institution d'enseignement	9	4	10	6	6	12	2	5	19	22	28	14
Service public	3	13	9	8	11	10	10	12	9	15	12	9
Inconnue	15	9	14	5	11	3	3	15	6	9	14	6
Culture et loisirs	3	12	15	11	6	16	1	5	8	9	2	1
Parking	3	9	8	10	2	6	5	6	5	7	11	3
Magasin	1	8	1	3	5	5	10	3	6	4	7	4
Infrastructure sportive		2	2	2	5	4	1	6		6	8	1
Moyen de transport: autobus / autocar	2	3	1		5	4	2	2	8	4	4	1
Terrain	3	5	4	2	2	3	4	2	4	1	2	3
Hôpital	3		3	2	4	6	3	2	3	5	2	
Entreprise	1	4	2	2	2	3	6	1	4	3	1	1
Autre		2	1		2	4	4	4	1	3	4	2
Arrêt de bus / tram		1	3	1	2	1	3	2	1	4	5	2
Station de bus / métro et gare de chemin de fer		2	1		2	2	1	1	3	3	7	
Habitation: allée			2		1	3	7	2	4		1	1
Bureau de police					3	4	1	1		2	2	1
Habitation: jardin	1	3	2	2	1			1	2			1
Service		3	1		2	2		2		1	1	1
Maison de repos				1	1	1	1		1	3	3	
Station essence			4		1			1	1	1	3	
Moyen de transport: autre	1					1	1	3	1	1		
Bâtiment administratif	2	1		1		2					1	
Stade		2			3	1						
Banque / institution financière		2	1								1	1
Médecin / dentiste / pharmacien		1	1	1		1						
Edifice religieux / lieu du culte					1	1						1
Moyen de transport: train / tram / métro			2									
Eaux intérieures et maritimes		1										
Maison de débauche	1											
Total	290	345	383	338	331	339	319	380	419	388	463	200

STATISTIQUES POLICIERES DE CRIMINALITE

LIEU DE PERPETRATION: COMMUNE

Turnhout

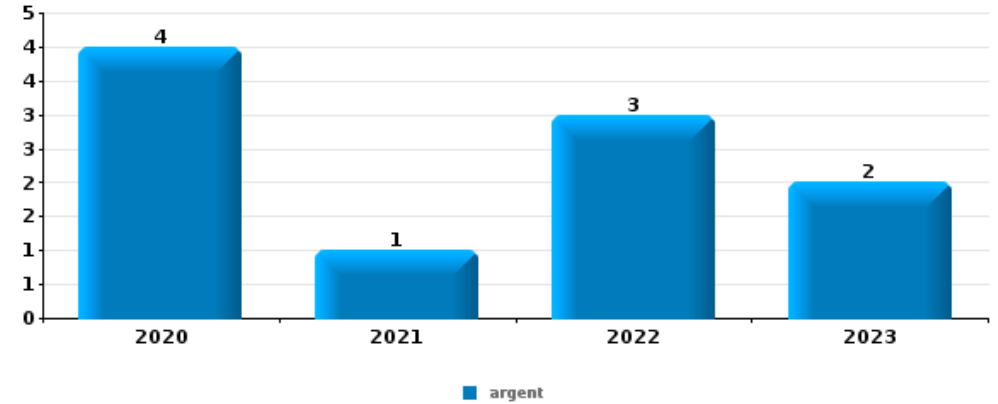
PARTIE V : OBJETS ET MOYENS DE TRANSPORT



Turnhout

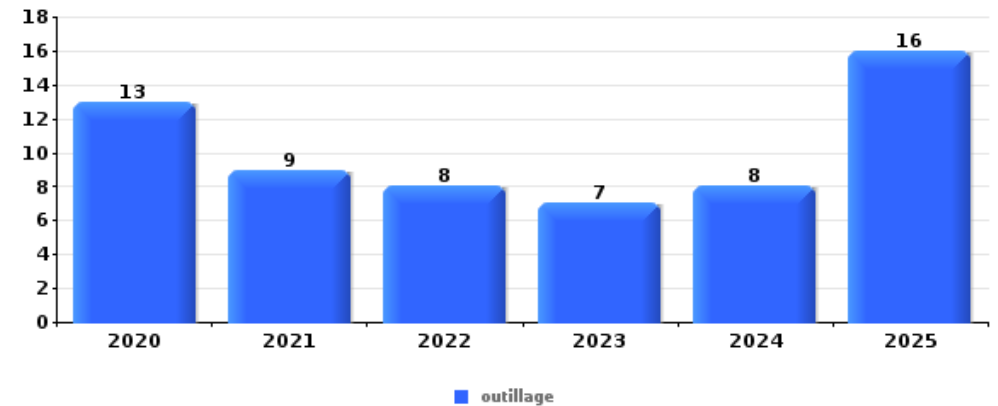
Vol à main armée

Top 5 Objets volés (sbd nombre de faits)		2020	2021	2022	2023	2024	2025
1	argent	4	1	3	2		
2	GSM et accessoires	2		1	1		
3	carte bancaire / carte de crédit	1		1	1		
3	carte d'identité / passeport	1		1	1		
3	multimédia		1	1		1	



Vol dans ou sur un véhicule

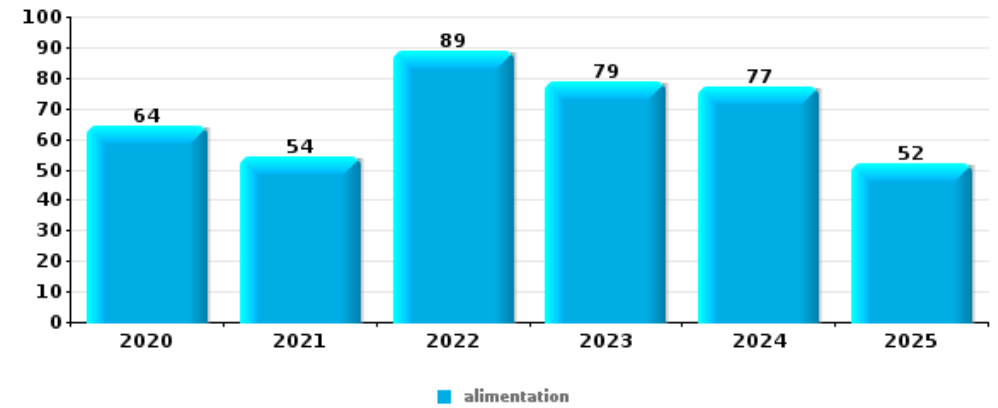
Top 5 Objets volés (sbd nombre de faits)		2020	2021	2022	2023	2024	2025
1	outillage	13	9	8	7	8	16
2	argent	10	4	9	11	4	
3	carte bancaire / carte de crédit	9	5	8	5	5	1
3	carte d'identité / passeport	8	6	9	5	2	3
5	permis de conduire	7	5	7	5	2	2





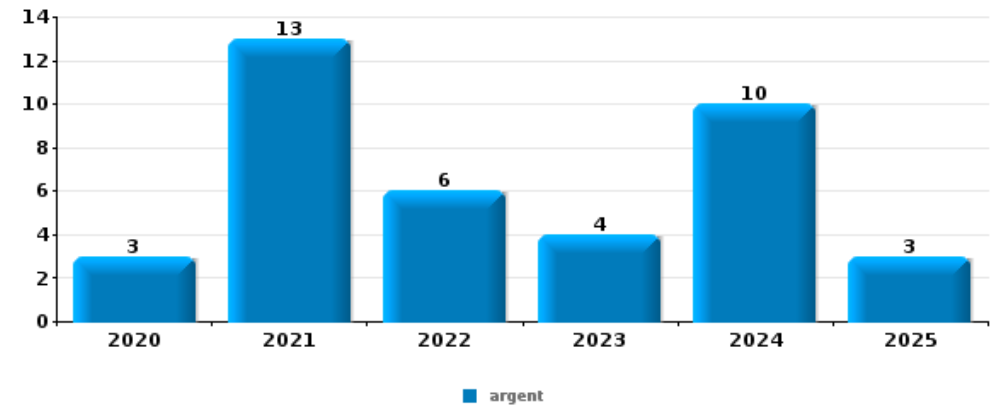
Vol à l'étalage

Top 5 Objets volés (sbd nombre de faits)		2020	2021	2022	2023	2024	2025
1	alimentation	64	54	89	79	77	52
2	vêtement	37	33	54	35	29	14
3	parfum / produit de beauté	15	16	28	25	29	7
4	bijouterie / montre	9	7	9	14	10	7
5	argent	18	21	5	3	1	3



Cambrilage ds entreprise ou commerce

Top 5 Objets volés (sbd nombre de faits)		2020	2021	2022	2023	2024	2025
1	argent	3	13	6	4	10	3
2	coffre-fort / coffret (argent) / caisse		4	3		3	1
3	alimentation		5	1	3	1	
3	ordinateur et accessoires	1	6		1	2	
5	GSM et accessoires	2	2	2	1	1	

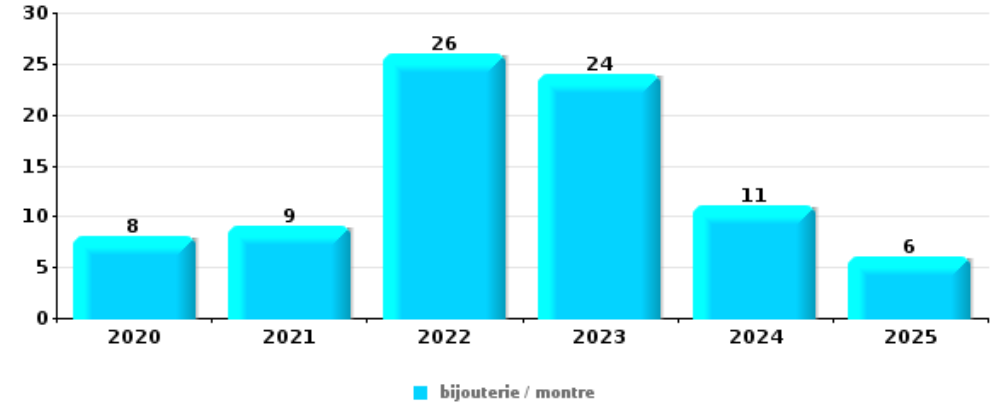




Cambrassage dans habitation

Top 5 Objets volés (sbd nombre de faits)

	2020	2021	2022	2023	2024	2025
1 bijouterie / montre	8	9	26	24	11	6
2 argent	4	9	17	16	14	7
3 outillage	2	5	3	13	7	3
4 multimédia	5	6	8	4	5	4
5 ordinateur et accessoires	4	5	6	5	7	1



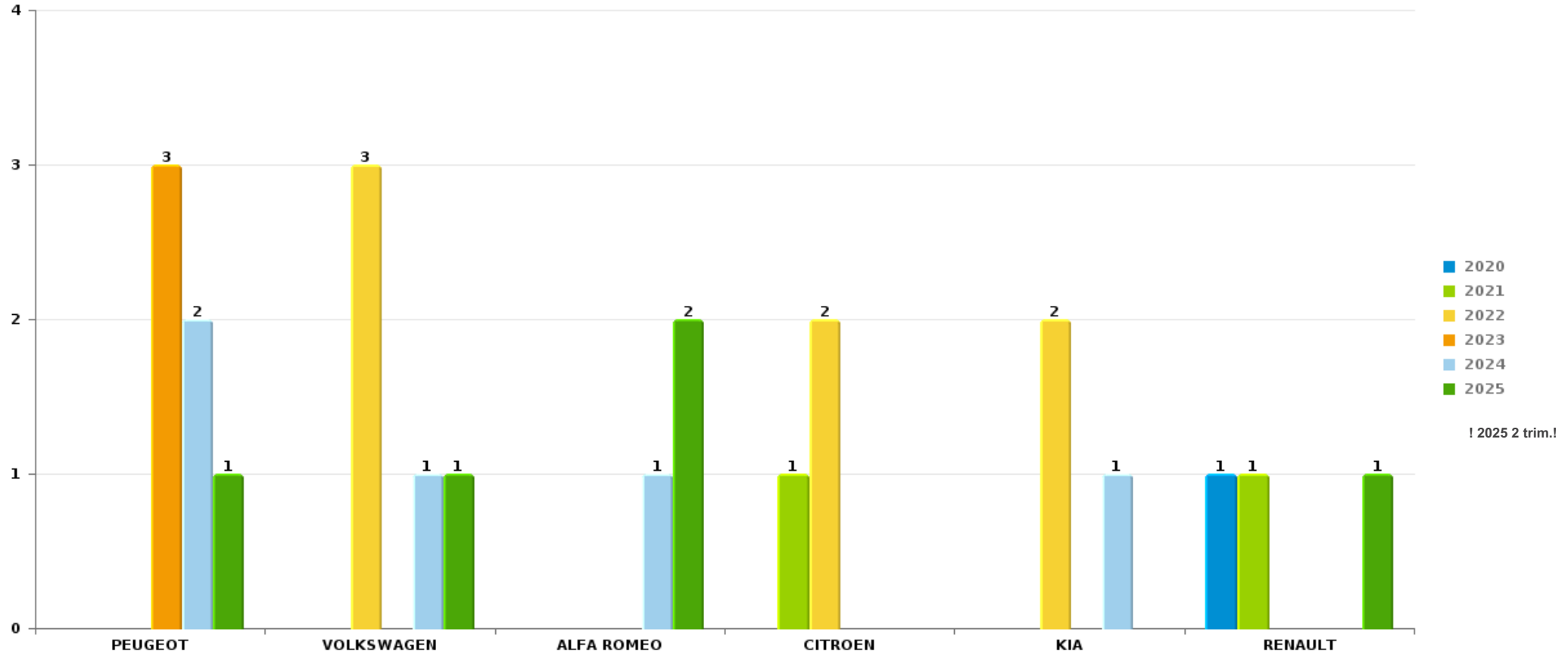
Remarque: en ce qui concerne les objets, aucun total n'est reproduit étant donné que plusieurs objets peuvent avoir été volés lors d'un même fait.



Turnhout

Vol de voiture

Nombre de voitures volées par marque (Top 5)



! 2025 2 trim.!

STATISTIQUES POLICIERES DE CRIMINALITE

LIEU DE PERPETRATION: COMMUNE

Turnhout

PARTIE VI : SUSPECTS



Partie 1: Niveau FAITS (comptage du nombre de faits pour lesquels un certain type de suspect est impliqué)

1.1. Nombre d'infractions selon le sexe des suspects identifiés (par catégorie principale)

Étant donné que, tant un suspect identifié masculin qu'un suspect identifié féminin peuvent être impliqués lors d'un même fait, il est possible que la somme des colonnes «Hommes» et «Femmes» soit supérieure à la valeur de la colonne «Total...» (voir également la note méthodologique)

Turnhout

2025

Catégorie principale / Sexe	Nombre total de faits avec au moins 1 suspect	Hommes	%	Femmes	%
Drogues	138	128	92,8%	16	11,6%
Vol et extorsion	115	90	78,3%	32	27,8%
Infr. contre l'intégrité physique	76	60	78,9%	17	22,4%
Infr. contre la sécurité publique	45	43	95,6%	4	8,9%
Législation sur les étrangers	38	34	89,5%	18	47,4%
Fraude	29	25	86,2%	9	31,0%
Infr. contre autres valeurs morales et sentiments	27	22	81,5%	5	18,5%
Infr. contre l'autorité publique	20	17	85,0%	3	15,0%
Dégradation de la propriété	17	15	88,2%	2	11,8%
Armes et explosifs	16	15	93,8%	1	6,3%
Criminalité informatique	11	10	90,9%	7	63,6%
Infr. contre les mœurs	9	9	100,0%		
Environnement	8	5	62,5%	4	50,0%
Loi du football	6	6	100,0%		
Code pénal social	4	4	100,0%		
Infr. contre la foi publique	3	3	100,0%		

CRIMINALITE ENREGISTREE: SUSPECTS



Catégorie principale / Sexe	Nombre total de faits avec au moins 1 suspect	Hommes	%	Femmes	%
Protection de la personne	3	3	100,0%		
Hormones et dopage	2	2	100,0%		
Ivresse et alcool	2	2	100,0%		
Législation économique	2	2	100,0%	1	50,0%
Protection de la jeunesse	2	2	100,0%		
Santé publique	2	1	50,0%	1	50,0%
Autres lois spéciales	1	1	100,0%		
Infr. contre la famille	1			1	100,0%
Total	577	499	86,5%	121	21,0%



1.2. Nombre d'infractions selon le sexe des suspects identifiés (par figure criminelle)

Étant donné que, tant un suspect identifié masculin qu'un suspect identifié féminin peuvent être impliqués lors d'un même fait, il est possible que la somme des colonnes «Hommes» et «Femmes» soit supérieure à la valeur de la colonne «Total...» (voir également la note méthodologique)

Turnhout

2025

FC Vol moyen de transport

Figure criminelle / Sexe	Nombre total de faits avec au moins 1 suspect identifié	Hommes	%
Vol de vélomoteur	1	1	100,0%
Vol de vélo	20	20	100,0%
Total	PA	PA	PA

FC Cambriolage

Figure criminelle / Sexe	Nombre total de faits avec au moins 1 suspect identifié	Hommes	%
Cambriolage dans habitation	1	1	100,0%
Cambriolage ds service public ou bâtiment administ	1	1	100,0%
Cambriolage dans bâtiment (total)	2	2	100,0%
Total	PA	PA	PA



FC Vol autre

Figure criminelle / Sexe	Nombre total de faits avec au moins 1 suspect identifié	Hommes	%	Femmes	%
Vol avec violence sans arme	1	1	100,0%		
Vol dans ou sur un véhicule	10	10	100,0%		
Vol à l'étalage	61	36	59,0%	31	50,8%
Vol de métaux	1	1	100,0%		
Total	PA	PA	PA	PA	PA

Criminalité ICT

Figure criminelle / Sexe	Nombre total de faits avec au moins 1 suspect identifié	Hommes	%	Femmes	%
Fraude de cartes de paiements	2	2	100,0%	1	50,0%
Phishing	4	3	75,0%	3	75,0%
Total	PA	PA	PA	PA	PA

FC Autre

Figure criminelle / Sexe	Nombre total de faits avec au moins 1 suspect identifié	Hommes	%	Femmes	%
Violence contre les métiers d'intérêt général	5	4	80,0%	1	20,0%
Viol collectif	1	1	100,0%		
Graffiti	1	1	100,0%		
Dégradation de voiture	3	3	100,0%		
Total	PA	PA	PA	PA	PA



PH Violence intrafamiliale (VIF)

Figure criminelle / Sexe	Nombre total de faits avec au moins 1 suspect identifié	Hommes	%	Femmes	%
VIF: physique, dans le couple	19	18	94,7%	1	5,3%
VIF: physique, envers des descendants	3	3	100,0%		
VIF: physique, envers d'autres membres	6	5	83,3%	2	33,3%
VIF: sexuelle, dans le couple	1	1	100,0%		
VIF: psychique, dans le couple	10	7	70,0%	3	30,0%
VIF: psychique, envers des descendants	5	4	80,0%	1	20,0%
VIF: psychique, envers d'autres membres	1	1	100,0%		
VIF: économique, dans le couple	2	2	100,0%		
VIF: économique, envers des descendants	1	1	100,0%		
Total	PA	PA	PA	PA	PA

PH Hormones et dopage

Figure criminelle / Sexe	Nombre total de faits avec au moins 1 suspect identifié	Hommes	%
Dopage humain	2	2	100,0%
Total	PA	PA	PA

PH Drogues

Figure criminelle / Sexe	Nombre total de faits avec au moins 1 suspect identifié	Hommes	%	Femmes	%
Vente de cocaïne	6	6	100,0%		
Vente de drogues synthétiques	6	5	83,3%	2	33,3%
Production de cannabis (culture)	1	1	100,0%	1	100,0%
Vente de cannabis en grande quantité	1	1	100,0%		
Total	PA	PA	PA	PA	PA



PH Violence dans l'espace public

Figure criminelle / Sexe	Nombre total de faits avec au moins 1 suspect identifié	Hommes	%	Femmes	%
Violence physique (transport public)	1	1	100,0%		
Violence physique (voie publique)	25	20	80,0%	6	24,0%
Violence physique (autre endroit public)	5	2	40,0%	3	60,0%
Violence physique (endroit accessible au public)	14	13	92,9%	1	7,1%
Violence sexuelle (transport public)	1	1	100,0%		
Violence sexuelle (autre endroit public)	1	1	100,0%		
Violence sexuelle (endroit accessible au public)	1	1	100,0%		
Violence psychique (voie publique)	11	11	100,0%		
Violence psychique (autre endroit public)	1	1	100,0%		
Violence psychique (endroit accessible au public)	6	5	83,3%	1	16,7%
Vol avec violence sans arme (voie publique)	1	1	100,0%		
Total	PA	PA	PA	PA	PA

PH Autre

Figure criminelle / Sexe	Nombre total de faits avec au moins 1 suspect identifié	Hommes	%	Femmes	%
Terrorisme, extrémisme et radicalisme	1	1	100,0%		
Cyberharcèlement	5	3	60,0%	2	40,0%
Fraude à l'identité	3	3	100,0%		
Total	PA	PA	PA	PA	PA



1.3. Nombre d'infractions selon l'âge des suspects identifiés (par catégorie principale)

Étant donné que, tant un suspect identifié mineur qu'un suspect identifié majeur peuvent être impliqués lors d'un même fait, il est possible que la somme des colonnes «Mineur» et «Majeur» soit supérieure à la valeur de la colonne «Total...» (voir également la note méthodologique)

Turnhout

2025

Catégorie principale / Âge	Nombre total de faits avec au moins 1 suspect identifié	Mineur	%	Majeur	%
Drogues	138	12	8,7%	126	91,3%
Vol et extorsion	115	17	14,8%	99	86,1%
Infr. contre l'intégrité physique	76	9	11,8%	69	90,8%
Infr. contre la sécurité publique	45	3	6,7%	42	93,3%
Législation sur les étrangers	38			38	100,0%
Fraude	29	2	6,9%	28	96,6%
Infr. contre autres valeurs morales et sentiments	27	3	11,1%	24	88,9%
Infr. contre l'autorité publique	20	2	10,0%	18	90,0%
Dégradation de la propriété	17	2	11,8%	15	88,2%
Armes et explosifs	16	3	18,8%	13	81,3%
Criminalité informatique	11	2	18,2%	11	100,0%
Infr. contre les moeurs	9	2	22,2%	7	77,8%
Environnement	8	3	37,5%	5	62,5%
Loi du football	6			6	100,0%
Code pénal social	4	2	50,0%	2	50,0%
Infr. contre la foi publique	3			3	100,0%
Protection de la personne	3	2	66,7%	1	33,3%
Hormones et dopage	2			2	100,0%
Ivresse et alcool	2			2	100,0%
Législation économique	2			2	100,0%
Protection de la jeunesse	2	1	50,0%	1	50,0%
Santé publique	2			2	100,0%
Autres lois spéciales	1			1	100,0%
Infr. contre la famille	1			1	100,0%
Total	577	65	11,3%	518	89,8%



1.4. Nombre d'infractions selon l'âge des suspects identifiés (par figure criminelle)

Étant donné que, tant un suspect identifié mineur qu'un suspect identifié majeur peuvent être impliqués lors d'un même fait, il est possible que la somme des colonnes «Mineur» et «Majeur» soit supérieure à la valeur de la colonne «Total...» (voir également la note méthodologique)

Turnhout

2025

FC Vol moyen de transport

Figure criminelle / Âge	Nombre total de faits avec au moins 1 suspect identifié	Mineur	%	Majeur	%
Vol de vélomoteur	1			1	100,0%
Vol de vélo	20	1	5,0%	20	100,0%
Total	PA	PA	PA	PA	PA

FC Cambriolage

Figure criminelle / Âge	Nombre total de faits avec au moins 1 suspect identifié	Majeur	%
Cambriolage dans habitation	1	1	100,0%
Cambriolage ds service public ou bâtiment administ	1	1	100,0%
Cambriolage dans bâtiment (total)	2	2	100,0%
Total	PA	PA	PA

FC Vol autre

Figure criminelle / Âge	Nombre total de faits avec au moins 1 suspect identifié	Mineur	%	Majeur	%
Vol avec violence sans arme	1			1	100,0%
Vol dans ou sur un véhicule	10			10	100,0%
Vol à l'étalage	61	13	21,3%	48	78,7%
Vol de métaux	1			1	100,0%
Total	PA	PA	PA	PA	PA

CRIMINALITE ENREGISTREE: SUSPECTS



Criminalité ICT

Figure criminelle / Âge	Nombre total de faits avec au moins 1 suspect identifié	Mineur	%	Majeur	%
Fraude de cartes de paiements	2	2	100,0%	1	50,0%
Phishing	4	1	25,0%	4	100,0%
Total	PA	PA	PA	PA	PA

FC Autre

Figure criminelle / Âge	Nombre total de faits avec au moins 1 suspect identifié	Mineur	%	Majeur	%
Violence contre les métiers d'intérêt général	5	1	20,0%	4	80,0%
Viol collectif	1			1	100,0%
Graffiti	1			1	100,0%
Dégradation de voiture	3			3	100,0%
Total	PA	PA	PA	PA	PA

PH Violence intrafamiliale (VIF)

Figure criminelle / Âge	Nombre total de faits avec au moins 1 suspect identifié	Mineur	%	Majeur	%
VIF: physique, dans le couple	19			19	100,0%
VIF: physique, envers des descendants	3			3	100,0%
VIF: physique, envers d'autres membres	6	1	16,7%	5	83,3%
VIF: sexuelle, dans le couple	1			1	100,0%
VIF: psychique, dans le couple	10			10	100,0%
VIF: psychique, envers des descendants	5			5	100,0%
VIF: psychique, envers d'autres membres	1			1	100,0%
VIF: économique, dans le couple	2			2	100,0%
VIF: économique, envers des descendants	1			1	100,0%
Total	PA	PA	PA	PA	PA

PH Hormones et dopage

Figure criminelle / Âge	Nombre total de faits avec au moins 1 suspect identifié	Majeur	%
Dopage humain	2	2	100,0%
Total	PA	PA	PA

CRIMINALITE ENREGISTREE: SUSPECTS



PH Drogues

Figure criminelle / Âge	Nombre total de faits avec au moins 1 suspect identifié	Mineur	%	Majeur	%
Vente de cocaïne	6			6	100,0%
Vente de drogues synthétiques	6	1	16,7%	5	83,3%
Production de cannabis (culture)	1			1	100,0%
Vente de cannabis en grande quantité	1			1	100,0%
Total	PA	PA	PA	PA	PA

PH Violence dans l'espace public

Figure criminelle / Âge	Nombre total de faits avec au moins 1 suspect identifié	Mineur	%	Majeur	%
Violence physique (transport public)	1	1	100,0%		
Violence physique (voie publique)	25	4	16,0%	22	88,0%
Violence physique (autre endroit public)	5	1	20,0%	4	80,0%
Violence physique (endroit accessible au public)	14	1	7,1%	13	92,9%
Violence sexuelle (transport public)	1			1	100,0%
Violence sexuelle (autre endroit public)	1			1	100,0%
Violence sexuelle (endroit accessible au public)	1			1	100,0%
Violence psychique (voie publique)	11	2	18,2%	9	81,8%
Violence psychique (autre endroit public)	1			1	100,0%
Violence psychique (endroit accessible au public)	6			6	100,0%
Vol avec violence sans arme (voie publique)	1			1	100,0%
Total	PA	PA	PA	PA	PA

PH Autre

Figure criminelle / Âge	Nombre total de faits avec au moins 1 suspect identifié	Majeur	%
Terrorisme, extrémisme et radicalisme	1	1	100,0%
Cyberharcèlement	5	5	100,0%
Fraude à l'identité	3	3	100,0%
Total	PA	PA	PA



Partie 2: Niveau SUSPECTS-FAIT (comptage du nombre de combinaisons suspect-fait)

2.1. Nombre de suspects-fait selon le sexe des suspects identifiés (TOP 5 des catégories principales)

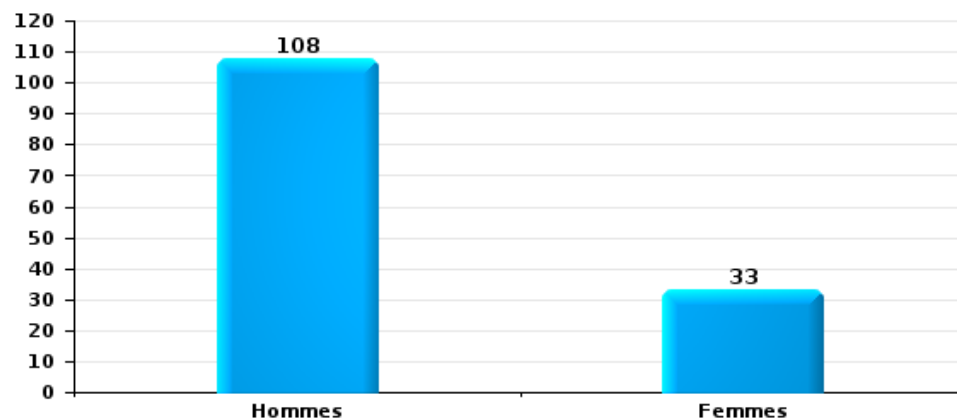
Lorsqu'un même suspect a commis plusieurs faits durant la période considérée, il est aussi comptabilisé plusieurs fois (voir également la note méthodologique)

Turnhout

2025

Vol et extorsion

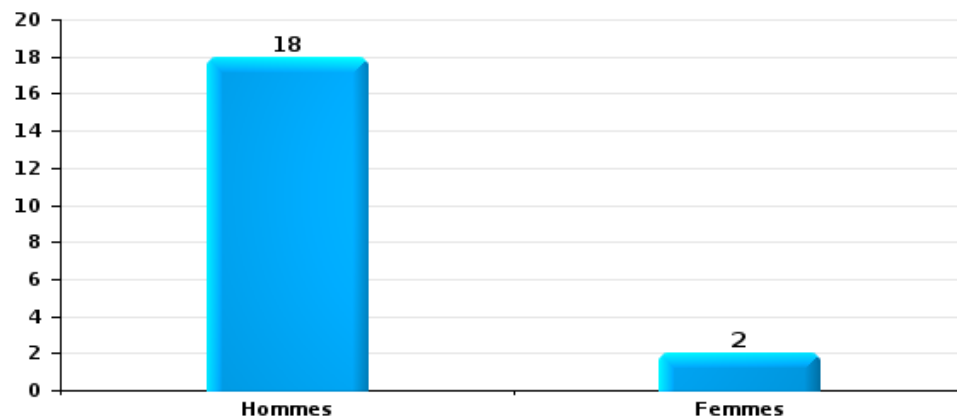
Nombre de suspects-fait selon le sexe





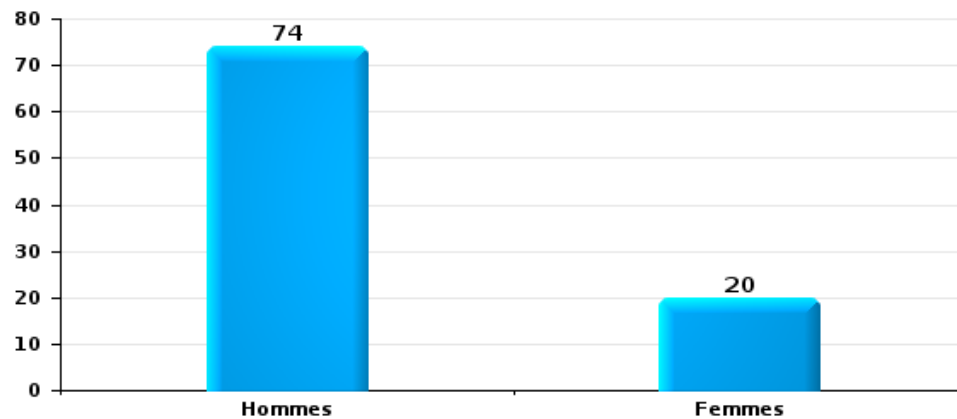
Dégradation de la propriété

Nombre de suspects-fait selon le sexe



Infr. contre l'intégrité physique

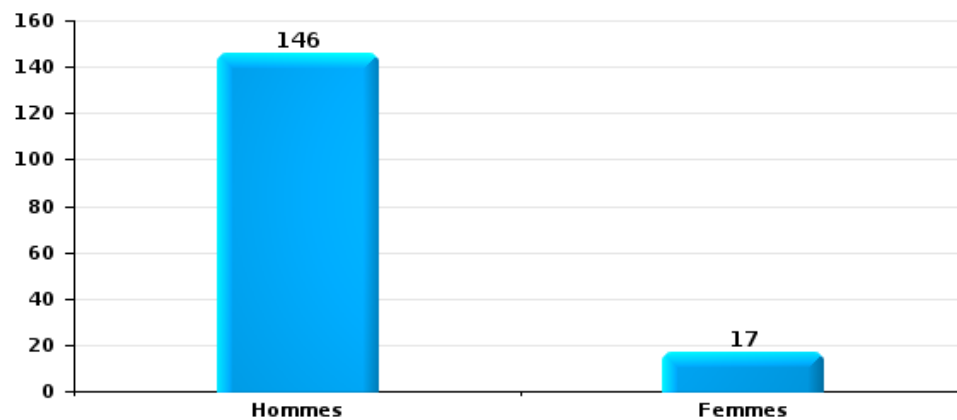
Nombre de suspects-fait selon le sexe





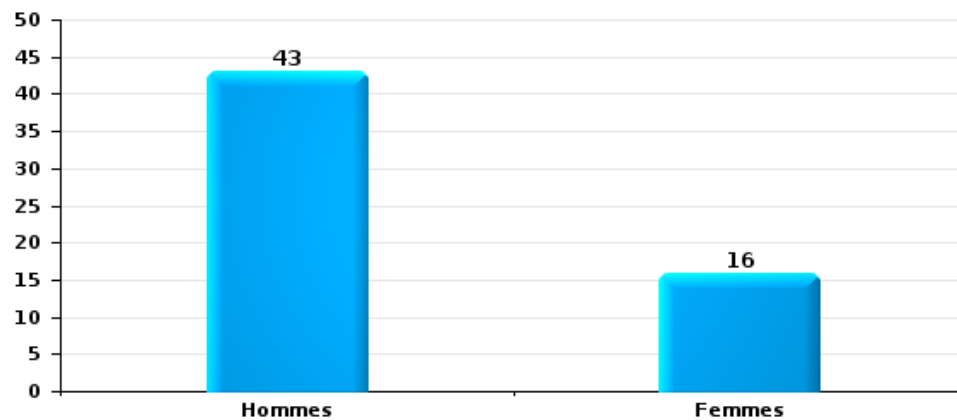
Drogues

Nombre de suspects-fait selon le sexe



Fraude

Nombre de suspects-fait selon le sexe





2.2. Nombre de suspects-fait selon le sexe des suspects identifiés (TOP 5 des figures criminelles)

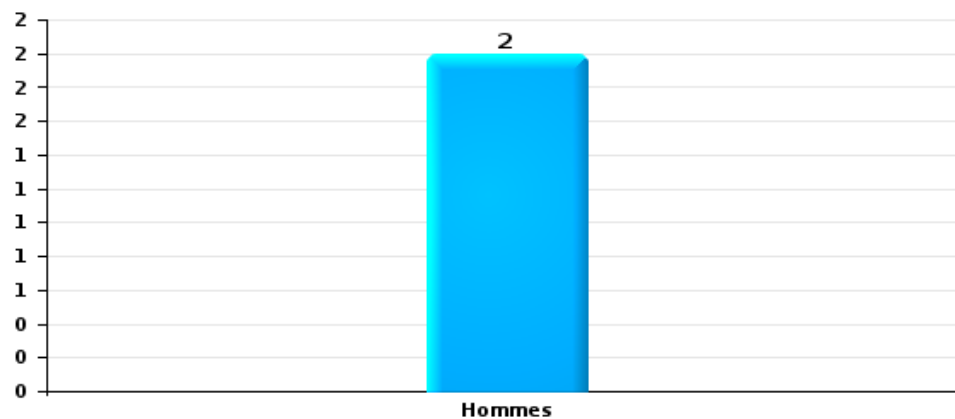
Lorsqu'un même suspect a commis plusieurs faits durant la période considérée, il est aussi comptabilisé plusieurs fois (voir également la note méthodologique)

Turnhout

2025

Cambriolage dans bâtiment (total)

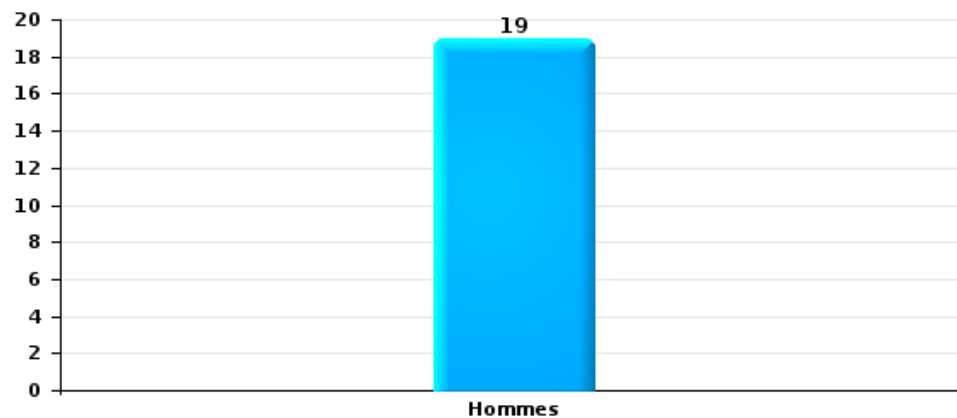
Nombre de suspects-fait selon le sexe





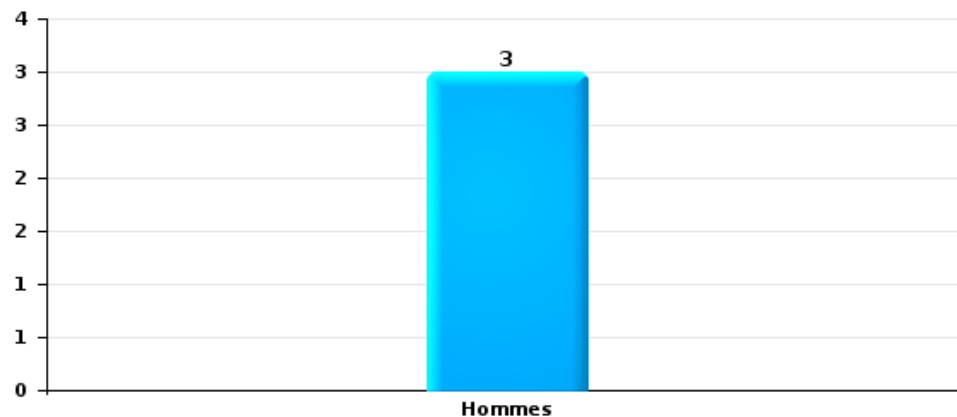
Vol dans ou sur un véhicule

Nombre de suspects-fait selon le sexe



Dégradation de voiture

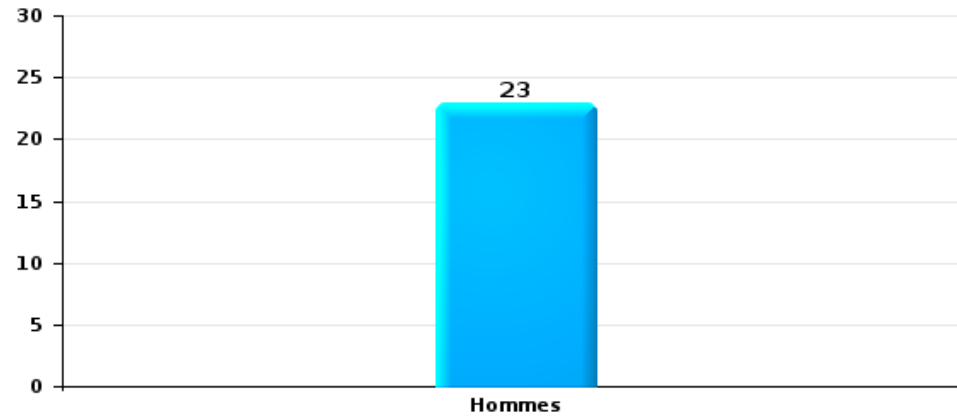
Nombre de suspects-fait selon le sexe





Vol de vélo

Nombre de suspects-fait selon le sexe





2.3. Nombre de suspects-fait selon l'âge des suspects identifiés (TOP 5 des catégories principales)

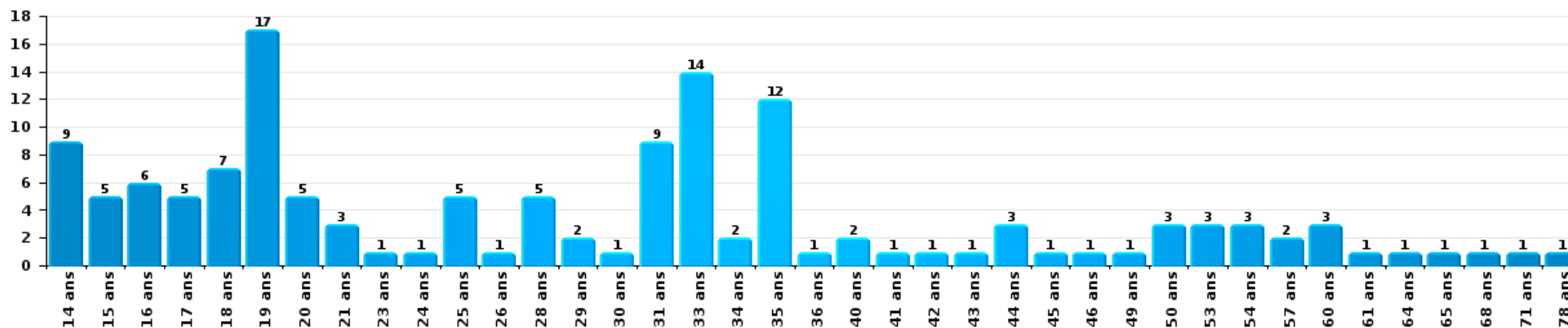
1) Lorsqu'un même suspect a commis plusieurs faits durant la période considérée, il est aussi comptabilisé plusieurs fois, qu'il ait le même âge ou non – 2) Les suspects au-dessous de 14 ans et à partir de 90 ans ne sont pas repris dans le tableau (voir également la note méthodologique)

Turnhout

2025

Vol et extorsion

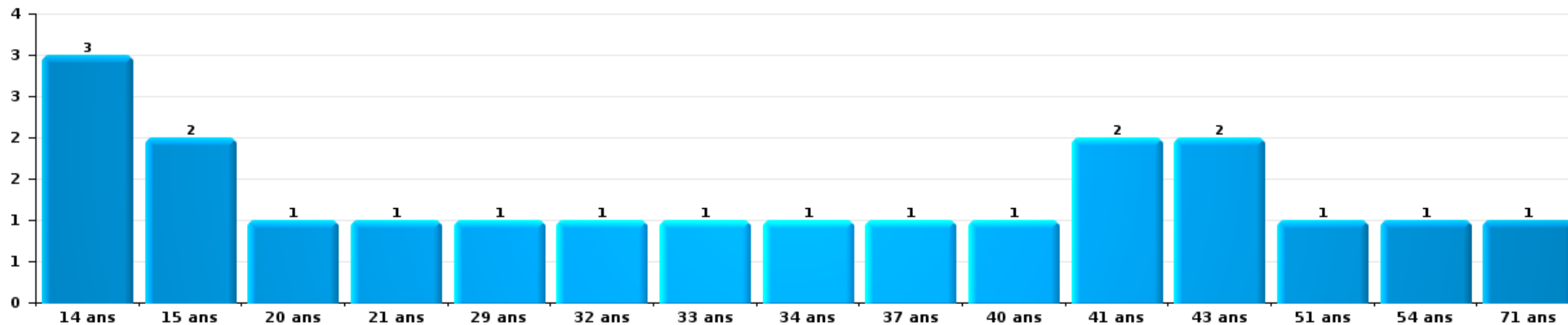
Nombre de suspects-fait par âge (chronologique)





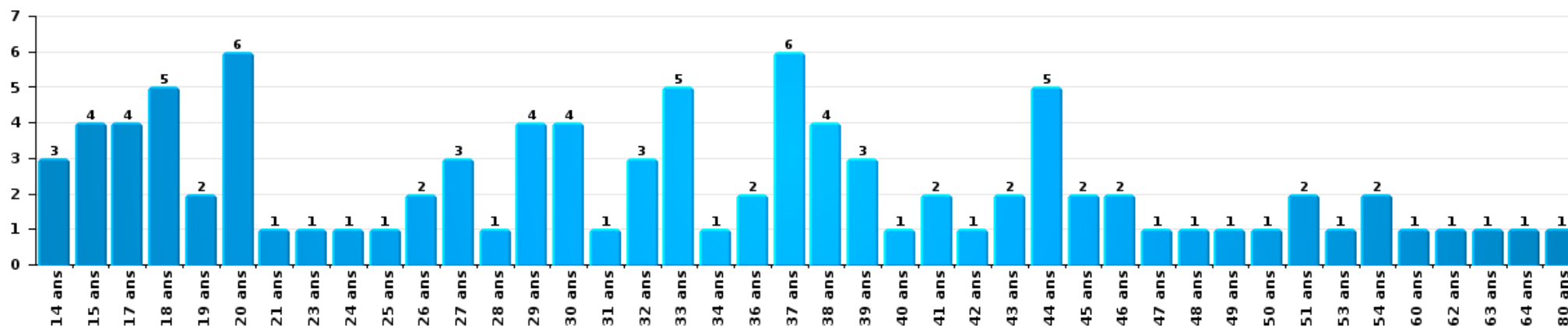
Dégradation de la propriété

Nombre de suspects-fait par âge (chronologique)



Infr. contre l'intégrité physique

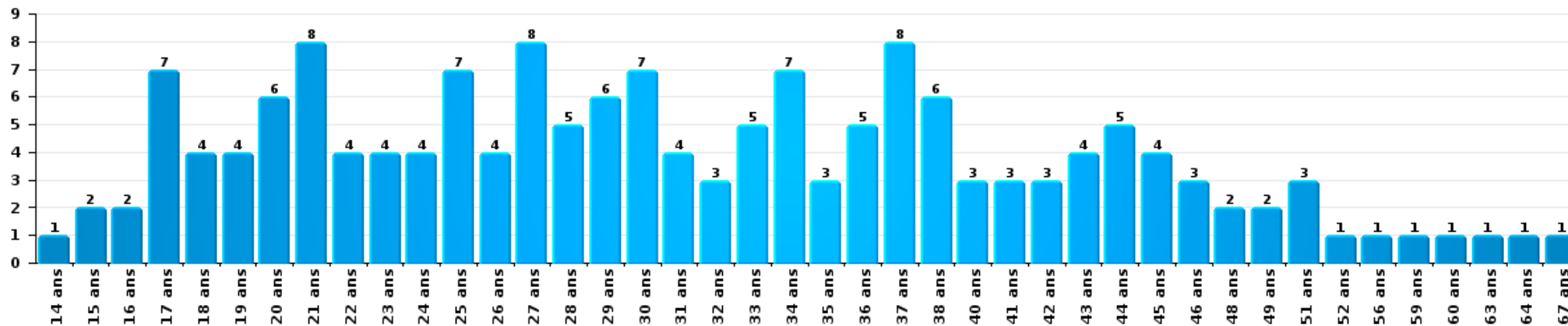
Nombre de suspects-fait par âge (chronologique)





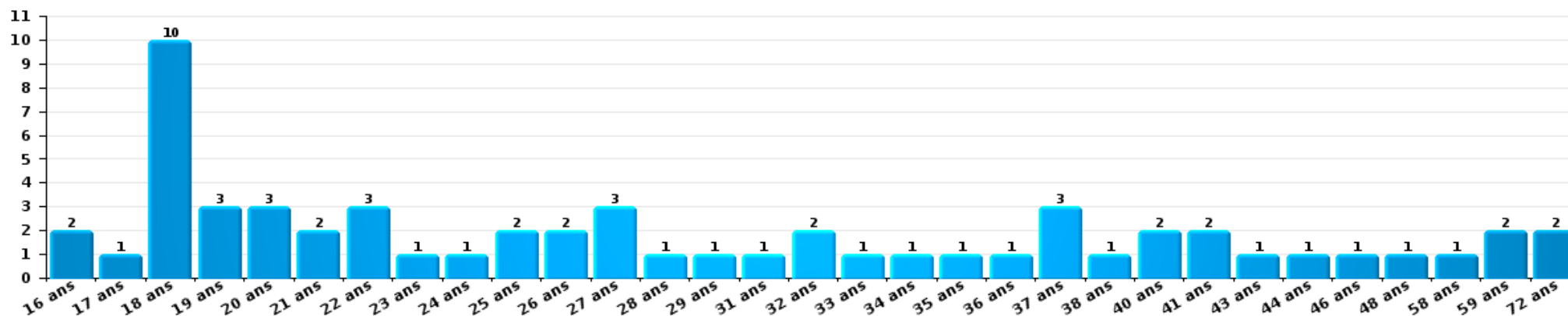
Drogues

Nombre de suspects-fait par âge (chronologique)



Fraude

Nombre de suspects-fait par âge (chronologique)





2.4. Nombre de suspects-fait selon l'âge des suspects identifiés (TOP 5 des figures criminelles)


1) Lorsqu'un même suspect a commis plusieurs faits durant la période considérée, il est aussi comptabilisé plusieurs fois, qu'il ait le même âge ou non – 2) Les suspects au-dessous de 14 ans et à partir de 90 ans ne sont pas repris dans le tableau (voir également la note méthodologique)

Turnhout

2025

Cambrilage dans bâtiment (total)

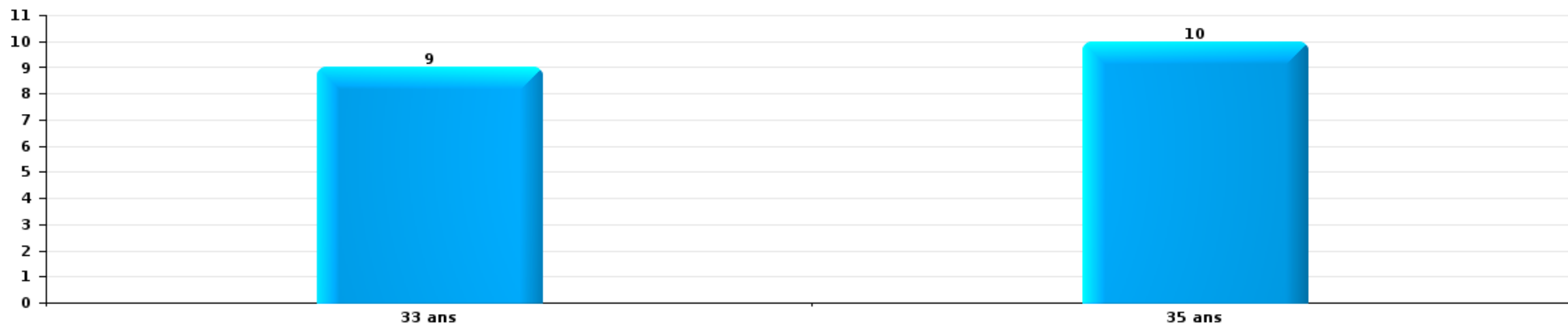
Nombre de suspects-fait par âge (chronologique)





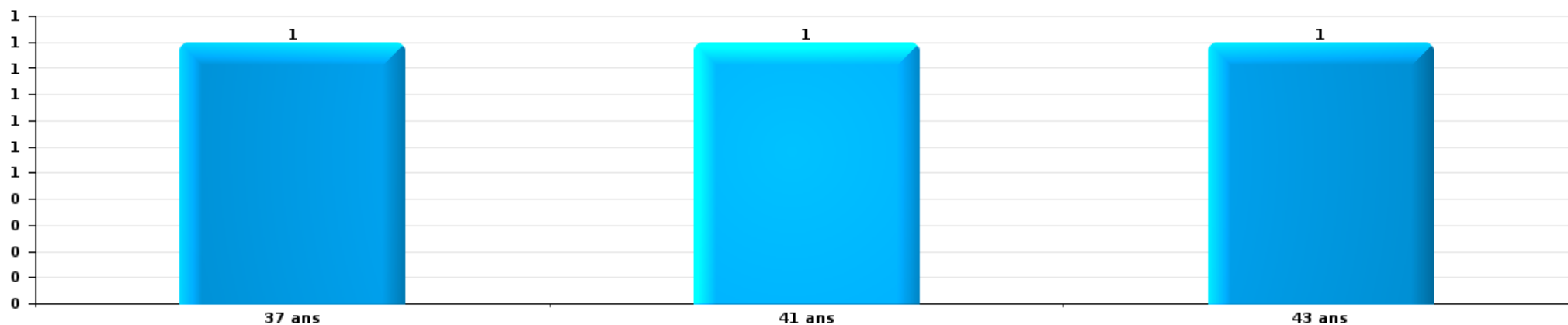
Vol dans ou sur un véhicule

Nombre de suspects-fait par âge (chronologique)



Dégradation de voiture

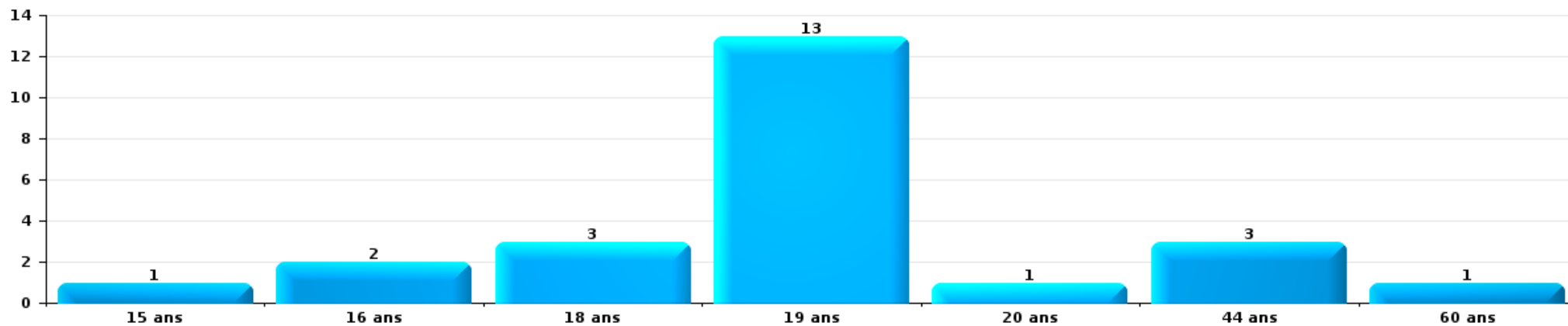
Nombre de suspects-fait par âge (chronologique)





Vol de vélo

Nombre de suspects-fait par âge (chronologique)



STATISTIQUES POLICIERES DE CRIMINALITE

LIEU DE PERPETRATION: COMMUNE

Turnhout

***ANNEXE I: DETAIL PAR CATEGORIE DE DELIT
CODE PENAL***



Turnhout

Infraction Code pénal

Infr. contre l'intégrité physique

			2000	2015	2016	2017	2018	2019	2020	2021	2022	2023	2024	2025
Assassinat	Empoisonnement (assassinat)	Tent.							1					
	Autres	Acc.		1		1		1			2			
		Tent.		4	2		2	3			2		1	
		Sous-total		5	2	1	2	4	1	2	2	1		1
Meurtre	Meurtre pour faciliter le vol	Tent.			1				1		1		1	
	Autres	Acc.			1	1			1				1	1
		Tent.	1	3	5	4	5	3	6	9	7	5	13	2
		Sous-total	1	3	7	5	5	3	8	9	8	5	15	3
Torture et maltraitance	Torture	Acc.			1									
	Traitement inhumain	Acc.		3	1		1		1	2		1	1	2
	Traitement dégradant	Acc.		1				1			1		2	
		Sous-total		4	2		1	1	1	2	1	1	3	2
Coups et/ou blessures vol. en sphère familiale	Entre partenaires ou ex-partenaires	Acc.	36	71	69	62	72	78	102	77	89	83	83	43
	Lors d'un différend familial en général	Acc.	25											
		Tent.	1											
	Par les parents envers un mineur	Acc.		4	14	6	9	7	9	9	9	10	13	11
	Envers les parents	Acc.	1	4	5	3	3	3	7	6	10	2	18	4
	Envers d'autres ascendants directs ou collatéraux	Acc.	1	2	3	6	8	6	5	8	3	3	8	4
	Sous-total	64	81	91	77	92	94	123	100	111	98	122	62	
Coups et/ou blessures vol. hors sphère familiale	Bagarres (=coups réciproques)	Acc.	33	26	28	22	25	22	23	34	45	48	31	23
	Coups envers fonctionnaire de police	Acc.	8	6	1	5	8	8	10	8	6	15	10	2
	Envers un mineur par une pers. ayant autorité	Acc.	1	3	7		6	1	2	3		2	7	3
	Envers un mineur qualité de l'auteur inconnue	Acc.	11	15	16	7	11	15	9	17	17	17	23	13
	Envers pers. vulnérable par pers. ayant autorité	Acc.		1	2							1	1	2
	Envers pers. vulnérable (qualité auteur inconnue)	Acc.						1		1		2		
	Envers un mineur par cohabitant sans rel. Autorité	Acc.								1	1	1		1
		Acc.		3			1	4		1	2	2	3	2
	Coups envers personnel transport public	Tent.											1	
	Coups envers personnel autre service public	Acc.		1	2					1		1	1	
		Acc.			1	2	1	2	1	1	2	4	4	
	Coups envers profession médicale	Tent.			1									
	Coups envers personnel institut d'enseignement	Acc.		1	1	3	2	1			1	3	3	
	Coups envers gardien de prison/corps sécurité	Acc.		1						1		1	3	
Non spécifié	Acc.	139	154	160	156	132	126	105	142	170	154	193	71	
	Tent.	6	1						1	1	1			
	Sous-total	198	212	219	195	186	180	152	210	245	252	279	117	



Infr. contre l'intégrité physique

			2000	2015	2016	2017	2018	2019	2020	2021	2022	2023	2024	2025
Abstention coupable		Acc.		3	1		1	4		2	4	3	4	
		Sous-total		3	1		1	4		2	4	3	4	
Autres infr. volontaires. c/ l'intégrité phys.	Privation de soins à enfant ou personne vulnérable	Acc.	1	1	2			1			1			
	Abandon d'enfant dans le besoin	Acc.	1	1										
	Administration substances nuisibles	Acc.				3	1	2	2	1	1	1	4	2
	Empoisonnement de denrées	Acc.			1									
	Entrave méchante à la circulation	Acc. Tent.	6	6	18	19	15	17	13	23	13	14	7	8
	Voies de faits et violences légères	Acc.	13	23	33	35	23	29	14	27	26	7	21	3
		Sous-total	21	31	54	58	39	49	29	51	41	22	32	13
Infr. involontaires contre l'intégrité physique	Homicides involontaires	Acc.							1					
	Coups et/ou blessures involontaires	Acc.	5	1	2		1	2		1	1	2	4	2
	Administration involontaire substances nuisibles	Acc.			1									
	Abstention d'entretien enfant/personne vulnérable	Acc.		1										
	Morsure de chien	Acc.	1	4	4	2	4	2	4	3	6	4	4	
		Sous-total	6	6	7	2	5	4	5	4	7	6	8	2
		Total	290	345	383	338	331	339	319	380	419	388	463	200



Infr. contre la liberté individuelle

		2000	2015	2016	2017	2018	2019	2020	2021	2022	2023	2024	2025
Prise d'otages	Acc.	3					1			1	1		
	Tent.	1				1				1			
	Sous-total	4				1	1			2	1		
Enlèvement de mineur ou personne vulnérable	Enlèvement parental	Acc.		1		2		1	1	1	2	1	
		Tent.				1				2		3	
	Autre enlèvement	Acc.		1	1								
		Tent.	1			1			2				1
	Sous-total	1	2	3	1	3		1	3	3	2	5	1
Détention par un particulier	Acc.		7	5		2	3	2	4	4	3		
	Tent.	1											
	Sous-total	1	7	5		2	3	2	4	4	3		
Total		6	9	8	1	6	4	3	7	9	6	5	1



Infr. contre les mœurs

			2000	2015	2016	2017	2018	2019	2020	2021	2022	2023	2024	2025
Viol n'ayant pas causé la mort	Victime < 10a	Acc.	2	4	1		2	1	4	2	1			
	Victime 10a - 14a	Acc.	4		5	2		1	4	3				
	Victime 14a - 16a	Acc.	2	2	2	2	2	1	2	1	1			
	Victime 16a - 18a	Acc.	2	1	2	1	2	1	5	6				
		Tent.	1											
	Victime majeure	Acc.	2	12	14	9	13	10	6	19	7			
		Tent.				4		1						
	Victime âge inconnu	Acc.	1								2			
		Sous-total	14	19	24	18	19	15	21	31	11			
Viol avec conséquence inconnue		Acc.				1				1	1			
		Tent.	1											
		Sous-total	1			1				1	1			
Viol n'ayant pas causé la mort (nvCPS)	Victime < 16a	Acc.						1		1	7	7	11	7
	Victime 16a - 18a	Acc.									2	2	7	1
		Tent.											1	1
	Victime majeure	Acc.								1	15	17	23	9
		Sous-total						1	2	24	26	42	18	
Attentat à la pudeur avec violence / menace	Victime < 16a	Acc.	1		2	3	2	2	1		2			
	Victime 16a - 18a	Acc.	3	1					4					
		Acc.	5		7	3	6	9	6	3	2			
	Victime majeure	Tent.				1					1			
		Sous-total	9	1	9	7	8	11	11	3	5			
Attentat à la pudeur sans violence / menace	Victime < 16a	Acc.	7	12	8	6	4	6	7	11	3			
		Tent.				1			1					
	Victime 16a - 18a	Acc.	1	5	2	2	3	1	4	6	2			
	Victime âge inconnu	Acc.	4	8	7	5	4	7	9	6	4			
		Tent.			1	1								
		Sous-total	12	25	18	15	11	14	21	23	9			
Attentat à la pudeur non spécifié		Acc.	2				1							
		Tent.	1											
		Sous-total	3				1							
Atteinte intégrité sexuelle sans mort (nvCPS)	Victime < 16a	Acc.								2	4	8	11	10
	Victime 16a - 18a	Acc.									2	4	4	
	Victime majeure	Acc.									10	11	5	7
		Sous-total								2	16	23	20	17
Atteinte intégrité sex.-indéterminé (nvCPS)		Acc.											1	
		Sous-total											1	



Infr. contre les mœurs

			2000	2015	2016	2017	2018	2019	2020	2021	2022	2023	2024	2025
Pornographie enfantine	Détention	Acc.	1	4		8		5	3	6	3			
		Tent.							1					
	Distribution	Acc.		5	7	3	10	13	10	15				
	Accès pornographie enfantine via technologie	Acc.			1	1		2			1			
	Non spécifié	Acc.		2	2									
		Sous-total	1	11	10	12	10	20	14	21	4			
Pornographie		Acc.	1	2	1		1	1						
		Tent.	1											
		Sous-total	2	2	1		1	1						
Incitation à la débauche	Victime mineure	Acc.	1	8	1	2			2		2			
	Victime majeure	Acc.				1								
	Age victime inconnu	Acc.			2	2				3	1			
		Sous-total	1	8	3	5			2	3	3			
Exploitation de la débauche d'autrui	Victime mineure	Acc.		1							1			
	Victime majeure	Acc.						1	2		1			
	Age victime inconnu	Acc.	3											
		Sous-total	3	1				1	2		2			
Outrage public aux bonnes mœurs	Actions (exhibitionnisme, etc.)	Acc.	12	2	10	3	11	7	6	5	4			
	Ecrits, images, objets	Tent.	6		6	5	6	5	3	1	3			
	Obscénités en public	Acc.			1				1					
	Exhibitionnisme (nvCPS)	Acc.										7	4	2
	Contenu pornographique extrême ou violent (nvCPS)	Acc.										1		
	Non spécifié	Acc.	1											
		Sous-total	19	2	17	8	17	12	10	6	7	8	4	2
Voyeurisme	Observation/enregistrement de nudité ou intimité	Acc.		1	2	1	2	5		1	1			
	Diffusion enregistrement nudité ou intimité	Acc.			2		1	3		2				
		Sous-total		1	4	1	3	8		3	1			
Voyeurisme direct (nvCPS)	Victime < 16a	Acc.									1			
	Victime 16a - 18a	Acc.									1			
	Victime majeure	Acc.									2		2	
		Sous-total									4		2	
Voyeurisme via moyen technique ou autre (nvCPS)	Victime 16a - 18a	Acc.												1
	Victime majeure	Acc.								1	2	5	2	
		Sous-total								1	2	5	2	1
Diffusion de contenu à caractère sexuel (nvCPS)	Victime < 16a	Acc.									1	1	4	1
	Victime 16a - 18a	Acc.										1	1	
	Victime majeure	Acc.										1	1	
		Sous-total									1	3	6	1



Infr. contre les mœurs

			2000	2015	2016	2017	2018	2019	2020	2021	2022	2023	2024	2025
Diffusion contenu sex. but méchant/lucrat. (nvCPS)	Victime < 16a	Acc.									2	1	1	
	Victime 16a - 18a	Acc.										1	1	1
	Victime majeure	Acc.									1	4	4	
		Sous-total									3	6	6	1
Diffusion contenu caract. sex.-indéterminé (nvCPS)		Acc.											1	
		Sous-total											1	
Grooming (contact par ICT avec mineur < 16 ans)		Acc.		1		2		1	2	1	2			
		Sous-total		1		2		1	2	1	2			
Grooming online - avec ICT (nvCPS)	Victime < 16a	Acc.									1	2	2	
	Victime 16a - 18a	Acc.											1	
		Sous-total									1	2	3	
Exploitation sexuelle mineurs-prostitution (nvCPS)	Incitation à la débauche/prostit. (nvCPS)	Acc.										2		
	Obtention de la débauche/prostit. (nvCPS)	Tent.											1	
		Sous-total										2	1	
Images d'abus sexuels de mineurs (nvCPS)	Production/diffusion images abus sexuels (nvCPS)	Acc.									1	3	5	1
	Détention/acquisition images abus sexuels (nvCPS)	Acc.										3	1	2
	Accès à images abus sexuels de mineurs (nvCPS)	Acc.										1		
		Sous-total									1	7	6	3
Abus de la prostitution - personne majeure (nvCPS)		Acc.										1	4	1
		Sous-total										1	4	1
		Total	65	71	86	69	70	84	83	97	97	83	98	44



Infr. contre autres valeurs morales et sentiments

			2000	2015	2016	2017	2018	2019	2020	2021	2022	2023	2024	2025
Harcèlement	Harcèlement par téléphone (OLD)	Acc.	5											
		Acc.	13	118	96	115	141	165	176	191	168	194	168	87
	Sous-total	18	118	96	115	141	165	176	191	168	194	168	87	
Violation de sépulture		Acc.		1										1
		Sous-total		1										1
Violation du secret professionnel		Acc.		1		2	2		1		5			
		Sous-total		1		2	2		1		5			
Atteinte à l'honneur	Calomnie et diffamation	Acc.	25	32	40	38	46	37	26	33	27	22	29	18
	Déclaration calomnieuse	Acc.	2	4	3		2	1			1	1	2	
	Imputation calomnieuse	Acc.	6	9	7	7	4	3	11	9	3	5	3	2
	Divulgateion méchante	Acc.	2	1	4	2			1	1	1			
	Injures (Délit)	Acc.	3	7	4	5	3	2	3		5	4	3	4
		Sous-total	38	53	58	52	55	43	41	43	37	32	37	24
Vie privée	Intrusion de nuit	Acc.	4											
	Violation de domicile par un particulier	Acc.	16	9	8	8	8	9	10	7	4	12	8	6
		Tent.								1				
	Violation du secret des lettres	Acc.	2	1	2	7	1	1	1	1	1	1	1	
	Sous-total	22	10	10	15	9	10	11	9	5	13	9	6	
Libre exercice des cultes		Acc.	1											
		Sous-total	1											
Tapage nocturne		Acc.	20	2	1	1		3	5	5	2	3		
		Sous-total	20	2	1	1		3	5	5	2	3		
Abus d'informations issues d'un dossier pénal		Acc.			1									
		Sous-total			1									
Violation de communication par particulier		Acc.			1									
		Tent.				1								
	Sous-total			1	1									
Abus faiblesses de personnes		Acc.		2		2		2		1	1	1		
		Sous-total		2		2		2		1	1	1		
Vie privée mœurs: publication identité victime		Acc.									1	1	2	3
		Sous-total									1	1	2	3
Cyberlokkng (leurre de mineur par ICT)		Acc.				1			1					
		Sous-total				1			1					
Attirer ou utiliser mineur ou personne vulnérable		Acc.		1										
		Tent.						1						
		Sous-total		1				1						



Infr. contre autres valeurs morales et sentiments

			2000	2015	2016	2017	2018	2019	2020	2021	2022	2023	2024	2025
Occupation bien d'autrui (squatter)	Pénétrer / occuper / séjourner (bien non habité)	Acc.						1			2	1	2	
	Pénétrer / occuper / séjourner (bien habité)	Acc.								1				
		Sous-total						1		1	2	1	2	
		Total	99	188	167	189	207	225	235	250	221	245	218	121



Infr. relative au statut juridique de l'enfant

			2000	2015	2016	2017	2018	2019	2020	2021	2022	2023	2024	2025
Non-représentation d'enfants	Par les parents	Acc.	3	2		1				2	1		3	
	Par une personne qui en a la charge	Acc.							1					
		Sous-total	3	2		1			1	2	1		3	
Non-déclaration de naissance		Acc.		1										
		Sous-total		1										
Non spécifié		Acc.		1										
		Sous-total		1										
			Total	4		1			1	2	1		3	



Vol et extorsion

			2000	2015	2016	2017	2018	2019	2020	2021	2022	2023	2024	2025
Vol avec circ. aggr.	Avec violence	Acc.	34	14	25	17	28	30	26	18	10	14	9	3
		Tent.	11	7	3	3	4	6	5	1	2	2	1	
	Sans violence	Acc.	399	326	354	243	237	246	134	177	229	216	194	119
		Tent.	111	114	135	84	91	97	45	70	68	71	57	17
Sous-total			555	461	517	347	360	379	210	266	309	303	261	139
Vol sans circ. aggr.	Avec violence	Acc.	11	19	21	18	15	16	12	5	12	20	10	6
		Tent.	5	1	3	3	1	4	3	1	3	1		2
	Sans violence, Vol à la tire	Acc.	117	106	70	45	37	31	17	13	13	18	16	2
		Tent.		3		1							1	
	Sans violence, Vol d'usage	Acc.	4		1	3	1	3	1	1	1	1	3	
		Acc.	17	24	10	19	18	19	19	22	27	28	19	6
	Sans violence	Inc.	7											
		Acc.	1.035	1.152	1.174	969	1.181	1.061	697	714	986	939	875	428
	Tent.	26	15	22	16	20	19	10	12	17	18	9	10	
Sous-total			1.222	1.320	1.301	1.074	1.273	1.153	759	768	1.059	1.025	933	454
Vol non spécifié		Acc.	17	2	3	1	1			1	3	2		1
		Tent.	1											
	Sous-total	18	2	3	1	1			1	3	2		1	
Extorsion		Acc.	3	10	12	6	12	8	17	6	15	19	11	4
		Tent.	1	3	7	3	14	12	7	12	9	12	6	4
	Sous-total	4	13	19	9	26	20	24	18	24	31	17	8	
Total			1.799	1.796	1.840	1.431	1.660	1.552	993	1.053	1.395	1.361	1.211	602



Fraude

		2000	2015	2016	2017	2018	2019	2020	2021	2022	2023	2024	2025
Blanchiment d'argent	Acc.	2	3	2		8	19	35	34	20	27	30	18
	Tent.								1	1	2	1	
	Sous-total	2	3	2		8	19	35	35	21	29	31	18
Recel	Acc.	14	6	3	8	16	9	5	3	2	5	21	2
	Tent.										1		
	Acc.	3				2							
	Acc.	1											
	Tent.	1											
Sous-total	19	6	3	8	18	9	5	3	2	6	21	2	
Grivèlerie	Acc.	3			2				2	2	1		
	Acc.	6	4	2	3	3	5	2	1	8	4	7	3
	Acc.	6	5	3		4	2	2	3	2	2	1	1
	Acc.	2	1				5	1		1			
	Sous-total	17	10	5	5	7	12	5	6	13	7	8	4
Corruption privée	Acc.						1						
	Tent.											1	
	Sous-total						1					1	
Détournement et destruction frauduleuse	Acc.	14	11	10	9	9	12	11	5	11	10	10	4
	Acc.		1	1	1			1	1				
	Acc.				1	2		2	3	3	2	1	1
	Acc.		1	1	1							1	
	Acc.		2	2	4	2	5	4	3	5	8	7	
Sous-total	14	15	14	16	13	17	18	12	19	20	19	5	
Escoquerie	Acc.		54	44	53	70	76	120	125	111	99	126	78
	Tent.		16	16	15	16	13	9	9	5	10	8	2
	Acc.		46	45	27	24	30	36	27	35	43	37	12
	Tent.		16	11	5	8	8	2	9	5	6	4	
	Acc.	26											
	Tent.	8											
Sous-total	34	132	116	100	118	127	167	170	156	158	175	92	
Tromperie	Acc.			2									
	Tent.			1									
	Sous-total			3									
Abus de confiance et infr. apparentées	Acc.	41	40	32	47	38	33	38	23	36	43	40	11
	Acc.	2		3	7	3	1	3	1	1	4	4	4
	Sous-total	43	40	35	54	41	34	41	24	37	47	44	15
Abus de biens sociaux	Acc.						1		1				
	Acc.			1									
	Sous-total			1			1		1				



Fraude

			2000	2015	2016	2017	2018	2019	2020	2021	2022	2023	2024	2025
Infr. liées à l'insolvabilité	Par des tiers	Acc.				1						1	1	
	Par le débiteur	Acc.									1	5	4	2
	Non spécifié	Acc.		2	2	3	6	4	5		4	9	4	2
		Sous-total		2	2	4	6	4	5		5	15	9	4
Insolvabilité frauduleuse		Acc.				1				1			2	
		Sous-total				1				1			2	
Chèques sans provision		Acc.	11											
		Tent.	1											
		Sous-total	12											
		Total	141	208	181	188	211	224	276	252	253	282	310	140



Dégradation de la propriété

			2000	2015	2016	2017	2018	2019	2020	2021	2022	2023	2024	2025
Incendie volontaire	Dans lieu habité (de jour)	Acc.	1	1	1	2	1	3	3		1	4	3	
		Acc.	4	1	2	3	2	1	2	3	5	5	2	
	Dans lieu habité (de nuit)	Tent.				1				1		1	1	
		Acc.												1
	Dans lieu habité (moment indéterminé)	Tent.	1											
		Acc.	2	4	6	3	7	2	5	8	1	8	3	1
	Dans un autre lieu (de jour)	Tent.								1				
		Acc.	8	1	1	3	4	1		2	6	3	2	1
	Dans un autre lieu (de nuit)	Tent.									1			1
	Acc.	2		2		1			1		2			
Dans un autre lieu (moment indéterminé)	Tent.	2												
	Acc.											1	1	
	Non spécifié	Acc.												
	Sous-total		20	7	12	12	15	7	10	16	14	24	12	4
Destruction par explosion volontaire	Dans un autre lieu (de nuit)	Acc.		1						1				1
	Dans un autre lieu (moment indéterminé)	Tent.					1							
	Non spécifié	Acc.	1											
	Sous-total		1	1			1			1				1
Incendie involontaire		Acc.	32	8	3	10	5	12	11	10	12	8	11	4
	Sous-total		32	8	3	10	5	12	11	10	12	8	11	4
Destruction, dénaturation, dégradation	Avec circ. aggr.	Acc.	40	7	3	2	1	3	4	3	3	2	1	1
	Destruction de biens agricoles	Acc.								1				
		Acc.	8	1						1	1			
	Non spécifié	Tent.	5											
	Sous-total		53	8	3	2	1	3	4	5	4	2	1	1
Vandalisme	Sur véhicules	Acc.	220	190	158	216	182	146	155	143	167	179	158	82
	Sur autres biens mobiliers	Acc.	34	36	33	27	58	29	33	47	32	70	35	15
	Graffitis	Acc.	1	36	10	12	10	8	6	5	19	31	13	7
	Autres détériorations sur biens immobiliers	Acc.	132	150	156	146	123	122	82	132	169	174	125	54
	Dégradation de clôture	Acc.	9	3	3	5	4	5	2	5	3	2	3	1
	Sous-total		396	415	360	406	377	310	278	332	390	456	334	159
	Total		502	439	378	430	399	332	303	364	420	490	358	169



Infr. contre la Sécurité de l'Etat

		2000	2015	2016	2017	2018	2019	2020	2021	2022	2023	2024	2025
Sûreté extérieure de l'Etat	Acc.		1										
	Sous-total		1										
Terrorisme	Groupe terroriste	Acc.	2		3	3						2	
	Diffuser un message qui incite au terrorisme	Acc.										1	
	Sous-total		2		3	3						3	
	Total		3		3	3						3	



Infr. contre la sécurité publique

			2000	2015	2016	2017	2018	2019	2020	2021	2022	2023	2024	2025
Organisation criminelle	Acc.		1	2			1		1		1	2	3	1
	Sous-total		1	2			1		1		1	2	3	1
Association de malfaiteurs	Acc.			10	8	17	35	27	35	27	39	45	28	16
	Sous-total			10	8	17	35	27	35	27	39	45	28	16
Evasion de prisonniers	Evasion simple	Acc.	1	1	2	2	6	8	3	2	9	1		2
		Tent.							2					
	Evasion qualifiée	Acc.	1									1		
	Non-rentree de congé	Acc.		20	11	31	10	12	10	11	17	15	24	8
	Non-respect surveillance électronique	Acc.		9	6	12	10	12	10	7	5	15	1	2
	Non spécifié	Acc.	8	2						2	1	1	1	1
	Sous-total		10	32	19	45	26	32	25	22	32	33	26	12
Recel	Recel de cadavre	Acc.				1								
	Sous-total					1								
Menaces	Menace d'attentat	Acc.		2	1		1	2	12	10	2	2	1	
	Verbales	Acc.	118	77	72	76	79	75	63	69	54	58	70	39
	Ecrites	Acc.	3	24	32	29	25	44	29	43	33	32	23	18
	Par gestes, emblèmes	Acc.	41	28	28	30	30	30	27	21	42	46	33	16
	Alerte à la bombe	Acc.			5		2		1	2	1	1	3	2
		Acc.	2		4			2	1	1	1	2	2	1
		Tent.	4											
	Sous-total	168	131	142	135	137	153	133	146	134	141	131	77	
Jet d objets murs d'une prison	Acc.												1	
	Sous-total												1	
	Total	179	175	169	198	199	212	194	195	206	221	189	106	



Infr. contre l'autorité publique

			2000	2015	2016	2017	2018	2019	2020	2021	2022	2023	2024	2025
Violence c/ personnes investies autorité publique	Acc.		1	2	7	2	6	5	1	1	3	2	1	4
	Tent.				1									
	Sous-total		1	2	8	2	6	5	1	1	3	2	1	4
Rébellion	Rébellion armée	Acc.	3	2	4	2		4	5	3	4	1	4	1
	Rébellion non armée	Acc.	27	25	33	27	32	32	38	40	22	33	33	17
	Non spécifié	Acc.	2	2								1	1	
		Tent.	1											
	Sous-total		33	29	37	29	32	36	43	43	27	35	37	18
Outrages	Acc.		17	4	12	13	14	14	19	14	5	12	7	3
	Tent.		1											
	Sous-total		18	4	12	13	14	14	19	14	5	12	7	3
Refus de coopération (informatique et télécom)	Acc.					1		1	1	1	1	3		
	Sous-total					1		1	1	1	1	3		
Autres infractions	Bris de scellés	Acc.		2	3	3	2		1	2		1	1	2
	Entraves exercice fonction judiciaire	Acc.				1								
	Imprimés sans éditeur responsable	Acc.	2											
	Industrie, commerce et enchères publiques	Acc.				1								
	Sous-total		2	2	3	5	2		1	2		1	1	2
Total			54	37	60	49	55	55	65	61	36	53	46	27



Infr. contre la foi publique

			2000	2015	2016	2017	2018	2019	2020	2021	2022	2023	2024	2025
Faux en écritures	Faux en écritures	Acc.	47	34	26	21	31	31	30	31	23	37	35	12
		Tent.	3			2								
	Usage de faux en écrit. et écrit. falsifiées	Acc.	12	16	11	8	16	14	11	10	9	6	3	2
		Tent.			1									
	Sous-total		62	50	38	29	49	45	41	41	32	43	38	14
Usurpation	Immixtion dans fonctions publiques	Acc.	1											
	De fonctions	Acc.	1	1	1	2			1	3	1	4	1	
	De titres	Acc.									1			
	De nom	Acc.	10	15	26	22	18	23	26	16	15	24	24	8
	Non spécifié	Acc.	1											
	Sous-total		13	16	27	23	20	23	27	19	17	28	25	8
Contrefaçon / falsification	Contrefaçon	Acc.	2	1		1		1			4	1		
	Falsification	Acc.	1		1	1	1	1			1	1		
	Sous-total		3	1	1	2	1	2			5	2		
Fausses monnaies	Emission	Acc.	23	10	15	9	5	14	14	10	6	1		3
		Tent.	5	2	6	2	2	1						
	Non spécifié	Acc.	1											
	Autres	Acc.	5	1	1		1	2	4	4		3		
	Sous-total		34	13	22	11	8	17	18	14	6	4		3
Faux en justice	Faux témoignage	Acc.	1		2				1			1		
	Fausse déclarations	Acc.	1		2		1	6			1	1		
	Falsification d'enregistrement	Acc.						1						
	Sous-total		2		4		1	7	1		1	2		
	Total		114	80	92	65	79	94	87	74	61	79	63	25



Turnhout

Infraction Code pénal

Infr. contre la famille

		2000	2015	2016	2017	2018	2019	2020	2021	2022	2023	2024	2025
Bigamie	Acc.	1						1					
	Sous-total	1						1					
Abandon de famille	Acc.	2		1	1								
	Sous-total	2		1	1								
Refus du droit aux relations personnelles	Acc.	143	31	29	30	31	19	25	39	29	22	25	9
	Tent.	1											
	Sous-total	144	31	29	30	31	19	25	39	29	22	25	9
Non-acquittement pension alimentaire	Acc.	22	2	1	2	7	1	2	1	2	2	2	
	Sous-total	22	2	1	2	7	1	2	1	2	2	2	
Total		169	33	31	33	38	20	28	40	31	24	27	9

Criminalité informatique

		2000	2015	2016	2017	2018	2019	2020	2021	2022	2023	2024	2025
Hacking	Acc.		11	7	13	27	25	24	22	18	11	20	5
	Tent.							1	2				
	Sous-total		11	7	13	27	25	25	24	18	11	20	5
Faux en informatique	Acc.		1			2	1	2	1	3	20	7	5
	Sous-total		1			2	1	2	1	3	20	7	5
Fraude informatique	Acc.		22	26	27	68	133	265	228	251	221	243	133
	Tent.		2	3	3	8	15	23	25	15	18	11	4
	Sous-total		24	29	30	76	148	288	253	266	239	254	137
Sabotage	Acc.					2		2	1	1		1	
	Sous-total					2		2	1	1		1	
Total			36	36	43	107	174	317	279	288	270	282	147



Exercice illégal de l'autorité publique

		2000	2015	2016	2017	2018	2019	2020	2021	2022	2023	2024	2025
Corruption publique	Acc.					1							
	Sous-total					1							
Détention par fonctionnaire public	Acc.										1		
	Sous-total										1		
Actes arbitraires	Acc.	1	1				1		1	3	1		
	Sous-total	1	1				1		1	3	1		
Abus de l'autorité	Acc.	1							1				
	Sous-total	1							1				
	Total	2	1			1	1		2	3	2		

Marchand de sommeil

		2000	2015	2016	2017	2018	2019	2020	2021	2022	2023	2024	2025
Sans circ. aggr.	Acc.						1	1	3		5	1	
	Sous-total						1	1	3		5	1	
Avec circ. aggr.	Acc.					1	2				2		
	Sous-total					1	2				2		
	Total					1	3	1	3		7	1	

Traite des êtres humains

		2000	2015	2016	2017	2018	2019	2020	2021	2022	2023	2024	2025
Exploitation sexuelle	Acc.				1		1				1		
	Sous-total				1		1				1		
Exploitation économique	Acc.			1		1			4		5		
	Sous-total			1		1			4		5		
	Total			1	1	1	1		4		6		



Provocation crime ou délits

		2000	2015	2016	2017	2018	2019	2020	2021	2022	2023	2024	2025
Provocation crime	Acc.											1	
	Sous-total											1	
	Total											1	

Autres infractions Code pénal

		2000	2015	2016	2017	2018	2019	2020	2021	2022	2023	2024	2025
	Acc.		2		1			1					
	Sous-total		2		1			1					
	Total		2		1			1					

Contravention Code pénal

		2000	2015	2016	2017	2018	2019	2020	2021	2022	2023	2024	2025
Injures (Contravention)	Acc.	14											
	Sous-total	14											
Destruction d'animaux (Contravention)	Acc.	2											
	Sous-total	2											
Autres contraventions CP	Acc.	43	1						1		1	1	
	Sous-total	43	1						1		1	1	
	Total	59	1						1		1	1	

STATISTIQUES POLICIERES DE CRIMINALITE

LIEU DE PERPETRATION: COMMUNE

Turnhout

***ANNEXE II: DETAIL PAR CATEGORIE DE DELIT
LOIS SPECIALES***



Turnhout

Infraction Lois spéciales

Drogues

			2000	2015	2016	2017	2018	2019	2020	2021	2022	2023	2024	2025	
Détention		Acc.	151	218	221	154	195	267	240	445	254	249	259	128	
		Tent.	5						1						
		Sous-total	156	218	221	154	195	267	241	445	254	249	259	128	
Usage	Usage en groupe	Acc.	77												
		Tent.	4												
	Usage individuel	Acc.	54												
		Tent.	3												
	Faciliter l'usage	Acc.	2	17	9	2	5		1		3	1	1		
	Incitation à l'usage	Acc.	2	3	4	1								1	
	Désordre, scandale ou danger dans un espace public	Acc.		2	2	1	1	1	1	1	1	1	1	1	
Sous-total	142	22	15	4	6	1	2	1	4	2	2	2			
Importation et exportation		Acc.	63	4	8	13	5	6	4	230	17	17	17	8	
		Tent.	1												
		Sous-total	64	4	8	13	5	6	4	230	17	17	17	8	
Fabrication		Acc.	2	13	14	5	11	10	14	12	5	5	3	3	
		Tent.	1											1	
		Sous-total	3	13	14	5	11	10	14	12	5	5	3	4	
Commerce		Acc.	35	89	52	68	45	64	85	69	72	52	35	24	
		Tent.	3					1							
		Sous-total	38	89	52	68	45	65	85	69	72	52	35	24	
Autres		Acc.	8	3	7	2	14	9	7	5	4			1	
		Sous-total	8	3	7	2	14	9	7	5	4			1	
Total			411	349	317	246	276	358	353	762	356	325	316	167	



Législation sur les étrangers

			2000	2015	2016	2017	2018	2019	2020	2021	2022	2023	2024	2025
Transmigration illégale	Mariages simulés/blancs sans récompense/contrainte	Acc.		18	5	21	11	16	13	18	12	36	34	21
		Tent.				2	1			1				
	Cohab. légale de complais. sans récompense/contr.	Acc.		2	3	2	9	7	6	10	6	13	8	5
	Accès au territoire	Acc.	33	3	6	2	14	18	1	4	2	1	3	3
	Séjour	Acc.	50	73	70	78	83	93	56	56	43	38	62	28
	Éloignement	Acc.	1						1			1		
	Pas de port de documents d'identité ou de voyage	Acc.								2		1		
	Inscription au registre des étrangers	Acc.				1	1	1						
	Reconnaissance fraudul. sans récompense/contrainte	Acc.					1	8	7	6	10	6	8	7
	Sous-total		84	96	84	106	120	143	84	97	73	96	115	64
Cohab. légale de complais. avec récompense/contr.	Se faire rétribuer	Acc.								1				
	Sous-total									1				
Trafic d'êtres humains		Acc.	2	1	3		1	1		1				
	Sous-total		2	1	3		1	1		1				
Traite d'êtres humains		Acc.	1											
	Sous-total		1											
Aide au séjour illégal		Acc.	1	3	3	5	2	2	2	1			1	
	Sous-total		1	3	3	5	2	2	2	1			1	
Non spécifié		Acc.	13	1									1	
		Tent.	6											
	Sous-total		19	1									1	
Autres		Acc.	5	17	24	21	21	17	13	19	27	14	23	4
	Sous-total		5	17	24	21	21	17	13	19	27	14	23	4
	Total		112	118	114	132	144	163	99	118	101	110	140	68



Environnement

			2000	2015	2016	2017	2018	2019	2020	2021	2022	2023	2024	2025
Déchets	Transport de déchets	Acc.					1		1					
	Déchets par professionnel	Acc.		4	7	3	3	2	8	3	9	6	5	1
	Déchets par particulier	Acc.		43	19	50	41	20	21	25	24	19	15	12
		Tent.						1						
	Déchets par personne indéterminée	Acc.	59			5	2			1				
	Déchets: permis/autorisation	Acc.					1		2				1	
	Déchets: infractions fiscales	Acc.	1											
	Non spécifié	Acc.	1											
	Sous-total		61	47	26	58	48	23	32	29	33	25	21	13
Feux d'artifice		Acc.		4	3	5			3	2		1	3	3
	Sous-total			4	3	5			3	2		1	3	3
Autres que déchets	Urbanisme	Acc.	11	6	7	21	18	19	15	11	15	149	17	3
	Permis d'environnement	Acc.		6	3	7	7	2	10	1	6	3		1
	Bruit	Acc.	8	2			2				1			
	Pollution de l'eau	Acc.	4		3		4	1	2		3		3	2
	Pollution de l'air	Acc.	1											
	Pollution du sol	Acc.		2	2	2		1			1	1		1
	Non spécifié	Acc.			1									
	Autres nuisances en matière d'environnement	Acc.	11	1		2		1		1	3	2	2	
	Sous-total		35	17	16	32	31	24	27	13	29	155	22	7
Biodiversité / Faune et flore	Bien-être animal	Acc.	15	3	2	2	1	4	8	8	12	16	12	6
		Tent.		1										
	Protection de la nature	Acc.	3		1				2		2		2	
	Permis / autorisation animaux	Acc.				1					1			
	Destruction d'animaux	Acc.	2		2		1	1	1		1	1		
		Tent.	1								1			
	Santé des animaux	Acc.								1				
	Sous-total		21	4	5	3	2	5	11	9	17	17	14	6
Non spécifié		Acc.	2											
	Sous-total		2											
	Total		119	72	50	98	81	52	73	53	79	198	60	29



Armes et explosifs

			2000	2015	2016	2017	2018	2019	2020	2021	2022	2023	2024	2025
Détention illégale	Arme à feu	Acc.		4	3	3	5	4	3	2	3	8	5	4
	Arme blanche ou non à feu	Acc.		18	15	18	14	17	10	18	10	11	8	9
	Munition	Acc.		2	1	1			2	1	2	2	3	1
	Pièces/accessoires	Acc.								1				
	Non spécifié	Acc.	19	3										
		Tent.	1											
	Sous-total		20	27	19	22	19	21	15	22	15	21	16	14
Port / transport illégal	Arme à feu	Acc.		3	4	2	1	4	2	1	2	1	2	
	Arme blanche ou non à feu	Acc.		26	40	29	44	31	38	36	49	20	28	6
	Munition	Acc.					1							
	Objets et/ou substances non conçus comme armes	Acc.												2
	Non spécifié	Acc.	22								1			
	Sous-total		22	29	44	31	46	35	40	37	52	21	30	8
Commerce illégal	Arme à feu	Acc.			1			1				1	1	1
	Arme blanche ou non à feu	Acc.									1			
	Non spécifié	Acc.	2											
	Sous-total		2	1				1			1	1	1	1
Explosifs		Acc.	4											
		Sous-total	4											
Autre	Documents	Acc.				1				1				
	Numéro de série	Acc.								1				
	Mesures de sécurité	Acc.							2					
	Stockage	Acc.				1						1	1	
	Non spécifié	Acc.	6											
	Sous-total		6			2			2	2		1	1	
	Total		54	56	64	55	65	57	57	61	68	44	48	23

PFF/DGR/DRI/BIPOL - Statistiques policières de criminalité (date de clôture: 31/10/2025)
 Les données pour les années 2001 jusqu'à 2014 ne sont plus publiées mais restent disponibles sur demande auprès du service BIPOL.
 Les données pour 2025 ne concernent que le 1er semestre.



Protection de la personne

			2000	2015	2016	2017	2018	2019	2020	2021	2022	2023	2024	2025
Discrimination	Incitation à la discrimination	Acc.											1	2
	Racisme et xénophobie	Acc.	7	1	7	6	7	5	9	8	10	5		
	Fondée sur son orientation sexuelle (homophobie)	Acc.				1	1		1	1				
	Fondée sur conviction religieuse ou philosophique	Acc.						1			1	2		
	Non spécifié	Acc.	1											
	Autre discrimination	Acc.					1	1	1	1	2	1	5	1
	Sous-total		8	1	7	7	9	7	11	10	13	8	6	3
Droits d'auteur		Acc.	4	2	1									
		Sous-total	4	2	1									
Protection de la vie privée		Acc.	55	7	9	5	7	8	3	6	11	1		
		Sous-total	55	7	9	5	7	8	3	6	11	1		
Caméras de surveillance		Acc.		1		2	2	1					1	
		Sous-total		1		2	2	1					1	
Droit à l'image		Acc.		1			1		1		2		4	
		Sous-total		1			1		1		2		4	
Interdiction temporaire de résidence		Acc.									1		1	
		Sous-total									1		1	
Autres		Acc.	3		1				1		4	5	3	4
		Sous-total	3		1				1		4	5	3	4
	Total		70	12	18	14	19	16	16	16	31	14	15	7



Turnhout

Infraction Lois spéciales

Hormones et dopage

		2000	2015	2016	2017	2018	2019	2020	2021	2022	2023	2024	2025
Détention	Acc.		4		2	1	4	3	3	6	1		4
	Sous-total:		4		2	1	4	3	3	6	1		4
Usage	Acc.	1	1										
	Sous-total:	1	1										
Fabrication et distribution	Acc.		1										
	Sous-total:		1										
	Total:	1	6		2	1	4	3	3	6	1		4

Loi du football

		2000	2015	2016	2017	2018	2019	2020	2021	2022	2023	2024	2025
Jet d'objets	Acc.							1	1				1
	Sous-total:							1	1				1
Pénétrer irrégulièrement le stade ou son périmètre	Acc.						1						
	Sous-total:						1						
Pénétration zones du stade inaccessibles au public	Acc.								3				
	Sous-total:								3				
Non-respect des injonctions données	Acc.						1		4				
	Sous-total:						1		4				
Inciter à la haine ou à l'emportement	Acc.						1		4				
	Sous-total:						1		4				
Objets pyrotechniques dans le stade ou périmètre	Acc.						2		2		1		5
	Sous-total:						2		2		1		5
	Total:						5	1	14		1		6



Protection de la jeunesse

		2000	2015	2016	2017	2018	2019	2020	2021	2022	2023	2024	2025
Législation sur l'obligation scolaire	Acc.	11	22	23	5	14	15	5	27	13	24	20	20
	Sous-total:	11	22	23	5	14	15	5	27	13	24	20	20
Législation sur la protection de la jeunesse	Acc.	1	75	84	74	73	72	76	72	65	88	97	67
	Sous-total:	1	75	84	74	73	72	76	72	65	88	97	67
Non spécifié	Acc.		4					1					
	Sous-total:		4					1					
	Total:	12	101	107	79	87	87	82	99	78	112	117	87



Code pénal social

		2000	2015	2016	2017	2018	2019	2020	2021	2022	2023	2024	2025
Harcèlement au travail	Acc.		1	2			1	4		4	1		
	Sous-total:		1	2			1	4		4	1		
Mise en danger du travailleur	Acc.							3					
	Sous-total:							3					
Rémunération et autres avantages patrimoniaux	Acc.								2		1		
	Sous-total:								2		1		
Travail illégal	Acc.	2	1		1	1	2	1					1
	Sous-total:	2	1		1	1	2	1					1
Fraude sociale aux cotisations (travail au noir)	Acc.		8	1	8	4	8	5		1	5	4	2
	Sous-total:		8	1	8	4	8	5		1	5	4	2
Documents sociaux	Acc.		1		1				3		1		
	Sous-total:		1		1				3		1		
Sécurité sociale	Acc.			1									
	Sous-total:			1									
Infr. contre foi publique en droit pénal social	Acc.				2					2		1	2
	Sous-total:				2					2		1	2
Escroquerie en droit pénal social	Acc.		1	4	7	5	3	5	5	2	4	2	
	Sous-total:		1	4	7	5	3	5	5	2	4	2	
Autres	Acc.				4	5	7	3	4	2	3	1	1
	Sous-total:				4	5	7	3	4	2	3	1	1
	Total:	2	12	8	23	15	21	21	14	11	15	8	6



Ivresse et alcool

		2000	2015	2016	2017	2018	2019	2020	2021	2022	2023	2024	2025
Ivresse publique	Acc.	103	20	8	8	9	13	12	1	4	6	21	18
	Sous-total:	103	20	8	8	9	13	12	1	4	6	21	18
Heure de fermeture d'établiss. hôteliers	Acc.	11											
	Sous-total:	11											
Distillerie clandestine	Acc.	1											
	Sous-total:	1											
Servir de l'alcool à une personne ivre	Acc.							1					
	Sous-total:							1					
	Total:	115	20	8	8	9	13	13	1	4	6	21	18

Registre de population

		2000	2015	2016	2017	2018	2019	2020	2021	2022	2023	2024	2025
	Acc.	6	10	10	10	2		1	1		1		1
	Sous-total:	6	10	10	10	2		1	1		1		1
	Total:	6	10	10	10	2		1	1		1		1



Carte d'identité

		2000	2015	2016	2017	2018	2019	2020	2021	2022	2023	2024	2025
Pas en possession	Acc.	4		5			2		2	2		1	
	Sous-total:	4		5			2		2	2		1	
Refus de présentation	Acc.	3						1			1	2	
	Sous-total:	3						1			1	2	
Endommagée	Acc.	2	1	2			1						
	Sous-total:	2	1	2			1						
Photo	Acc.	1											
	Sous-total:	1											
Non spécifié	Acc.											1	
	Sous-total:											1	
Autres	Acc.	14	1		1	1							
	Sous-total:	14	1		1	1							
Total:		24	2	7	1	1	3	1	2	2	1	4	



Santé publique

		2000	2015	2016	2017	2018	2019	2020	2021	2022	2023	2024	2025
Art de guérir, art infirmier, etc.	Acc.	1	1							2			1
	Sous-total:	1	1							2			1
Politique de la santé	Acc.							16					
	Sous-total:							16					
Interdiction de fumer	Acc.	2	2		1								
	Sous-total:	2	2		1								
Prophylaxie des maladies vénériennes	Acc.											1	
	Sous-total:											1	
Législation médicaments	Acc.		2		3	6	10	8	12	10	2	5	2
	Sous-total:		2		3	6	10	8	12	10	2	5	2
Vente de tabac	Acc.											1	
	Sous-total:											1	
Denrées alimentaires	Acc.				1	2		1		1	3	1	
	Sous-total:				1	2		1		1	3	1	
Exercice de la médecine vétérinaire	Acc.										2		
	Sous-total:										2		
Refus ou négligence respect mesures	Acc.							685	245				
	Sous-total:							685	245				
Produits du tabac	Acc.									1			
	Sous-total:									1			
Non spécifié	Acc.								2				
	Sous-total:								2				
Autres	Acc.	3	3	1	2		2	293	1	2	1	1	
	Sous-total:	3	3	1	2		2	293	1	2	1	1	
	Total:	6	8	1	6	9	12	1.003	260	16	8	9	3



Travail

		2000	2015	2016	2017	2018	2019	2020	2021	2022	2023	2024	2025
Règlement général protection du travail	Acc.						1						
	Sous-total:						1						
Commerce ambulant	Acc.	11		1	2		2		4				
	Sous-total:	11		1	2		2		4				
Infractions mesure interdiction professionnelle	Acc.		2				2	1					
	Sous-total:		2				2	1					
Fraude sociale aux cotisations (travail au noir)	Acc.	2	5	2	5	1	2	3					
	Sous-total:	2	5	2	5	1	2	3					
Tourisme et hôtellerie	Acc.				2		1						
	Sous-total:				2		1						
Travailleurs étrangers	Acc.	1											
	Sous-total:	1											
Repos hebdomadaire obligatoire	Acc.						1	1					
	Sous-total:						1	1					
Autres	Acc.	2					1			1			
	Sous-total:	2					1			1			
	Total:	16	7	3	9	1	10	5	4	1			



Protection des revenus publics

		2000	2015	2016	2017	2018	2019	2020	2021	2022	2023	2024	2025
Douane et accises	Acc.	1											
	Sous-total:	1											
Taxe de circulation / TMC	Acc.				1			2	4	1	6	19	4
	Sous-total:				1			2	4	1	6	19	4
Fraude TVA	Acc.				2								
	Sous-total:				2								
Fraude fiscale - impôts sur le revenu	Acc.	2		1	1	1							
	Sous-total:	2		1	1	1							
Fraude autres revenus publics	Acc.	5		1									
	Sous-total:	5		1									
Non spécifié	Acc.	15	4	3	8	9	1	1	2	2	4	5	
	Sous-total:	15	4	3	8	9	1	1	2	2	4	5	
	Total:	23	4	5	12	10	1	3	6	3	10	24	4

Législation économique

		2000	2015	2016	2017	2018	2019	2020	2021	2022	2023	2024	2025
Sociétés	Acc.	1	1					1		1	1		1
	Sous-total:	1	1					1		1	1		1
Instruments financiers	Acc.	1					1						
	Sous-total:	1					1						
Contrefaçon de droits de propriété intellectuelle	Acc.							1					
	Sous-total:							1					
Délit d'initié	Acc.	1											
	Sous-total:	1											
Autres	Acc.	1	2		1	1	11	1			2		3
	Sous-total:	1	2		1	1	11	1			2		3
	Total:	4	3		1	1	12	3		1	3		4



Pratiques commerciales

		2000	2015	2016	2017	2018	2019	2020	2021	2022	2023	2024	2025
Pratiques du marché et protection du consommateur	Acc.	35			1					1			
	Sous-total:	35			1					1			
Registre de commerce	Acc.	2						2		1			
	Sous-total:	2						2		1			
Autres	Acc.	2		2	1	1						1	
	Sous-total:	2		2	1	1						1	
	Total:	39		2	2	1		2		2		1	

Autres lois spéciales

		2000	2015	2016	2017	2018	2019	2020	2021	2022	2023	2024	2025
Transport	Acc.	2			2	1				1			
	Sous-total:	2			2	1				1			
Loteries et jeux de hasard	Acc.	1	1					2	2				
	Sous-total:	1	1					2	2				
Infr. dans le secteur audiovisuel	Acc.	5											
	Sous-total:	5											
Energie	Acc.	1											
	Sous-total:	1											
Dégradation involontaire câbles télécommunication	Acc.		1	1	5	1	1	1	7	29	16	9	3
	Sous-total:		1	1	5	1	1	1	7	29	16	9	3
Infractions Loi police chemins de fer	Acc.		2	1	15	2	1			3	2	3	1
	Sous-total:		2	1	15	2	1			3	2	3	1
Moyens de communications électroniques	Acc.							1	2		1	1	
	Sous-total:							1	2		1	1	
Autres	Acc.	29					1		1	2	3	5	1
	Tent.	1											
	Sous-total:	30					1		1	2	3	5	1
	Total:	39	4	2	22	4	3	4	12	35	22	18	5



STATISTIQUES POLICIERES DE CRIMINALITE

LIEU DE PERPETRATION: COMMUNE

Turnhout

***ANNEXE III: DETAIL
FIGURES CRIMINELLES / PHENOMENES***



Turnhout

FC Vol moyen de transport

		2000	2015	2016	2017	2018	2019	2020	2021	2022	2023	2024	2025
Vol de voiture	Acc.	45	10	10	11	5	15	5	9	11	7	9	11
	Tent.	21	1	1	1	3	1					1	
	Total	66	11	11	12	8	16	5	9	11	7	10	11
Vol de moto	Acc.	1	6	4	3	4	4		1	4	2	2	
	Tent.					1						1	
	Total	1	6	4	3	5	4		1	4	2	3	
Carjacking	Tent.	1	1			1							
	Total	1	1			1							
Homejacking	Acc.	1											
	Total	1											
Vol dans les garages	Acc.		1			1							
	Total		1			1							
Vol de vélomoteur	Acc.	97	30	24	12	37	24	11	13	17	23	25	16
	Inc.	2											
	Tent.	5	1			3	2	1		2			2
	Total	104	31	24	12	40	26	12	13	19	23	25	18
Vol de vélo	Acc.	217	453	430	364	512	358	231	240	296	325	275	177
	Inc.	5											
	Tent.	3	1		2	3	1	1	6	3	7	1	2
	Total	225	454	430	366	515	359	232	246	299	332	276	179



FC Cambriolage

		2000	2015	2016	2017	2018	2019	2020	2021	2022	2023	2024	2025
Cambriolage dans habitation	Acc.	99	79	149	96	73	81	33	43	72	72	61	21
	Tent.	34	50	75	35	37	38	17	21	35	33	27	8
	Total	133	129	224	131	110	119	50	64	107	105	88	29
Cambriolage ds entreprise ou commerce	Acc.	71	56	46	45	37	35	14	35	23	23	25	8
	Tent.	16	18	13	25	18	26	7	15	10	9	7	2
	Total	87	74	59	70	55	61	21	50	33	32	32	10
Cambriolage ds service public ou bâtiment administ	Acc.	16	24	14	11	8	12	7	13	8	9	14	13
	Tent.	2	20	11	4	4	8	4	8	7	3	2	2
	Total	18	44	25	15	12	20	11	21	15	12	16	15
Vol au béliier	Acc.	2	1										
	Tent.												
	Total	2	1										
Cambriolage dans bâtiment (total)	Acc.	184	159	209	151	118	127	54	91	102	102	100	42
	Tent.	52	88	99	64	59	72	28	44	52	45	36	12
	Total	236	247	308	215	177	199	82	135	154	147	136	54

FC Vol autre

		2000	2015	2016	2017	2018	2019	2020	2021	2022	2023	2024	2025
Vol à main armée	Acc.	21	7	9	8	11	16	10	4	4	2	2	
	Tent.	6	5		1	1	1	3	1	1	1	1	1
	Total	27	12	9	9	12	17	13	5	5	3	3	1
Vol avec violence sans arme	Acc.	36	36	46	33	42	39	43	23	33	50	27	12
	Tent.	13	6	14	7	17	19	12	13	12	14	7	5
	Total	49	42	60	40	59	58	55	36	45	64	34	17
Vol dans ou sur un véhicule	Acc.	195	112	97	56	63	50	54	37	51	57	36	31
	Tent.	30	13	24	10	18	14	9	6	9	6	5	3
	Total	225	125	121	66	81	64	63	43	60	63	41	34



FC Vol autre

		2000	2015	2016	2017	2018	2019	2020	2021	2022	2023	2024	2025
Vol d'armes et explosifs	Acc.	2	7	2	6	5	4	1	3	2	3	3	1
	Tent.									1			
	Total	2	7	2	6	5	4	1	3	3	3	3	1
Steaming	Acc.				1	2							
	Tent.							1					
	Total				1	2		1					
Arrachage de sac à main	Acc.	7	1	1				2			1		1
	Tent.	2											
	Total	9	1	1				2			1		1
Vol à l'arraché	Acc.	63	13	8	13	27	28	16	14	11	7	10	6
	Tent.	2	2	3	2		3					2	
	Total	65	15	11	15	27	31	16	14	11	7	12	6
Vol à la tire	Acc.	190	107	71	45	38	32	18	13	13	18	17	2
	Tent.		3		1							1	
	Total	190	110	71	46	38	32	18	13	13	18	18	2
Vol à l'étalage	Acc.	147	166	233	199	208	236	164	164	264	196	176	90
	Tent.	8	4	5	7	7	11	4	5	12	7	2	4
	Total	155	170	238	206	215	247	168	169	276	203	178	94
Vol par ruse	Acc.	11	4	4	5	6	7	2	1	5	4		3
	Tent.	1					2						1
	Total	12	4	4	5	6	9	2	1	5	4		4
Vol de métaux	Acc.	4	4	4	6	4	9	3	6	3	6	4	2
	Tent.								1				
	Total	4	4	4	6	4	9	3	7	3	6	4	2
Vol sur les chantiers	Acc.	14	9	6	13	12	10	6	1	4	5	6	
	Tent.	1	1	1	1	1	1	1	1		1	3	
	Total	15	10	7	14	13	11	7	2	4	6	9	



FC Vol autre

		2000	2015	2016	2017	2018	2019	2020	2021	2022	2023	2024	2025
Home-invasion	Tent.									1			
	Total									1			
Vol d'animaux	Acc.	4	3		3	4	3	1	3		3	1	
	Total	4	3		3	4	3	1	3		3	1	
Vol de cargaison	Acc.		1		2	1	2	1				1	
	Tent.				1				1	2			
	Total		1		3	1	2	1	1	2		1	

Criminalité ICT

		2000	2015	2016	2017	2018	2019	2020	2021	2022	2023	2024	2025
Fraude de cartes de paiements	Acc.		6	5	6	6	11	17	17	21	43	21	9
	Tent.						2		8	4	3	3	
	Total		6	5	6	6	13	17	25	25	46	24	9
Phishing	Acc.						4	109	23	25	49	46	30
	Tent.							6	2	5	1	2	1
	Total						4	115	25	30	50	48	31
Ransomware	Acc.							2					
	Total							2					
Shouldersurfing	Acc.				1	1		1				1	
	Total				1	1		1				1	
Skimming	Acc.		1		1		1			3	6		
	Total		1		1		1			3	6		



FC Autre

		2000	2015	2016	2017	2018	2019	2020	2021	2022	2023	2024	2025
Violence contre les métiers d'intérêt général	Acc.	9	13	12	12	18	20	13	12	14	26	25	8
	Tent.			2							1		
	Total	9	13	14	12	18	20	13	12	14	27	25	8
Viol collectif	Acc.	1	1					2	1	4	1		1
	Total	1	1					2	1	4	1		1
Graffiti	Acc.	1	37	11	13	10	9	6	5	20	31	13	8
	Total	1	37	11	13	10	9	6	5	20	31	13	8
Dégradation de voiture	Acc.	83	178	139	205	166	124	139	126	147	162	138	72
	Total	83	178	139	205	166	124	139	126	147	162	138	72
Rixe au couteau	Acc.		4	2	1		4	3	2	2	3	3	
	Tent.		1	1		1	2	1	1	2		2	
	Total		5	3	1	1	6	4	3	4	3	5	



PH Violence intrafamiliale (VIF)

		2000	2015	2016	2017	2018	2019	2020	2021	2022	2023	2024	2025
VIF: physique, dans le couple	Acc.	36	72	69	62	74	78	105	77	92	85	84	43
	Tent.							1	3			2	
	Total	36	72	69	62	74	78	106	80	92	85	86	43
VIF: physique, envers des descendants	Acc.	1	6	15	6	12	9	11	13	10	15	20	12
	Tent.			1		1				2		3	
	Total	1	6	16	6	13	9	11	13	12	15	23	12
VIF: physique, envers d'autres membres	Acc.	27	7	8	10	11	9	12	14	15	10	30	11
	Tent.	1											
	Total	28	7	8	10	11	9	12	14	15	10	30	11
VIF: sexuelle, dans le couple	Acc.				2				2			4	1
	Tent.												
	Total				2				2			4	1
VIF: sexuelle, envers des descendants	Acc.	1	1	3		1	1	3	1		1		
	Tent.												
	Total	1	1	3		1	1	3	1		1		
VIF: psychique, dans le couple	Acc.	147	36	29	37	33	24	34	52	37	33	48	19
	Tent.	1											
	Total	148	36	29	37	33	24	34	52	37	33	48	19
VIF: psychique, envers des descendants	Acc.		1		2		1	1	2		1	2	5
	Tent.												
	Total		1		2		1	1	2		1	2	5
VIF: psychique, envers d'autres membres	Acc.		2				1	3		1	4	3	1
	Tent.												
	Total		2				1	3		1	4	3	1
VIF: économique, dans le couple	Acc.	1	1			1	4		2	3	4	4	2
	Tent.												
	Total	1	1			1	4		2	3	4	4	2
VIF: économique, envers des descendants	Acc.	9	1		1				1				1
	Tent.												
	Total	9	1		1				1				1
VIF: économique, envers d'autres membres	Acc.	26	2	2	3	7	2	5	1	4	3	6	
	Tent.												
	Total	26	2	2	3	7	2	5	1	4	3	6	



PH Hormones et dopage

		2000	2015	2016	2017	2018	2019	2020	2021	2022	2023	2024	2025
Dopage humain	Acc.	2	7		3	2	4	4	9	9	1	5	4
	Total	2	7		3	2	4	4	9	9	1	5	4
Engraissement illégal	Acc.	1	2	2	1			1					
	Tent.					2							
	Total	1	2	2	1	2		1					

PH Drogues

		2000	2015	2016	2017	2018	2019	2020	2021	2022	2023	2024	2025
Vente de cocaïne	Acc.		7	7	9	4	6	7	15	10	14	4	7
	Total		7	7	9	4	6	7	15	10	14	4	7
Import-export de cocaïne	Acc.								2	1			
	Total								2	1			
Production de drogues synthétiques	Acc.		3	2		4	1	5	3	1		1	
	Total		3	2		4	1	5	3	1		1	
Import-export de drogues synthétiques	Acc.		2	2	6	1	1		8		1		
	Total		2	2	6	1	1		8		1		
Vente de drogues synthétiques	Acc.		26	26	22	22	24	25	11	12	15	12	6
	Total		26	26	22	22	24	25	11	12	15	12	6
Production de cannabis (culture)	Acc.		4	3	3	2	4	6	7	2		3	1
	Total		4	3	3	2	4	6	7	2		3	1
Import-export de cannabis en grande quantité	Acc.												1
	Total												1
Vente de cannabis en grande quantité	Acc.		4										1
	Total		4										1
Vente-traffic d'héroïne	Acc.	1	2		1	1	1		1		1		
	Total	1	2		1	1	1		1		1		



PH Trafic d'armes

		2000	2015	2016	2017	2018	2019	2020	2021	2022	2023	2024	2025
Commerce et production d'arme à feu et mun.	Acc.			1			1		1		1	1	1
	Total			1			1		1		1	1	1
Commerce et production d'arme non à feu	Acc.	1								1			
	Total	1								1			

PH Traite des êtres humains

		2000	2015	2016	2017	2018	2019	2020	2021	2022	2023	2024	2025
TEH - exploitation économique	Acc.			1		1			4		5		
	Total			1		1			4		5		
TEH - exploitation sexuelle	Acc.	3	1		1		2	2		2	4	4	1
	Tent.											1	
	Total	3	1		1		2	2		2	4	5	1

PH Violence dans l'espace public

		2000	2015	2016	2017	2018	2019	2020	2021	2022	2023	2024	2025
Violence physique (transport public)	Acc.	6	5	6	1	7	6	5	6	14	14	13	3
	Tent.										1		
	Total	6	5	6	1	7	6	5	6	14	15	13	3
Violence physique (voie publique)	Acc.	102	118	113	112	92	96	83	128	133	126	140	55
	Tent.	6	4	2	1	4	2	1	6	4	2	6	
	Total	108	122	115	113	96	98	84	134	137	128	146	55
Violence physique (autre endroit public)	Acc.	5	9	7	5	8	9	9	17	9	7	14	10
	Tent.								1				1
	Total	5	9	7	5	8	9	9	18	9	7	14	11
Violence physique (endroit accessible au public)	Acc.	57	62	70	60	52	73	34	40	62	68	74	24
	Tent.	2		1		2		1	1			2	2
	Total	59	62	71	60	54	73	35	41	62	68	76	26
Violence sexuelle (transport public)	Acc.			4	2	2	4	3	2	1	1	5	1
	Total			4	2	2	4	3	2	1	1	5	1



PH Violence dans l'espace public

		2000	2015	2016	2017	2018	2019	2020	2021	2022	2023	2024	2025
Violence sexuelle (voie publique)	Acc.	18	6	10	6	13	9	12	14	12	12	11	3
	Tent.	1			2					1			1
	Total	19	6	10	8	13	9	12	14	13	12	11	4
Violence sexuelle (autre endroit public)	Acc.	4		3	2	6	3	5	4	4	1	3	2
	Total	4		3	2	6	3	5	4	4	1	3	2
Violence sexuelle (endroit accessible au public)	Acc.	4	13	12	6	7	12	4	7	9	15	15	8
	Tent.				2							1	
	Total	4	13	12	8	7	12	4	7	9	15	16	8
Violence psychique (transport public)	Acc.	2	1	2	4	4	6	4	4	3	5	6	3
	Total	2	1	2	4	4	6	4	4	3	5	6	3
Violence psychique (voie publique)	Acc.	81	47	70	77	78	77	86	86	69	83	76	45
	Tent.	2											
	Total	83	47	70	77	78	77	86	86	69	83	76	45
Violence psychique (autre endroit public)	Acc.	13	10	15	5	8	6	9	13	13	7	9	6
	Total	13	10	15	5	8	6	9	13	13	7	9	6
Violence psychique (endroit accessible au public)	Acc.	64	51	38	34	44	53	32	30	54	39	53	23
	Tent.	1											
	Total	65	51	38	34	44	53	32	30	54	39	53	23
Vol à main armée (transport public)	Tent.		1						1				
	Total		1						1				
Vol à main armée (voie publique)	Acc.	9	1	2		2	6	5	1	3	1	1	
	Tent.	5	1					2					1
	Total	14	2	2		2	6	7	1	3	1	1	1
Vol à main armée (autre endroit public)	Acc.					1	1		1				
	Total					1	1		1				



PH Violence dans l'espace public

		2000	2015	2016	2017	2018	2019	2020	2021	2022	2023	2024	2025
Vol à main armée (endroit accessible au public)	Acc.	8	3	5	7	5	8	5	1	1			
	Tent.		2		1	1	1						
	Total	8	5	5	8	6	9	5	1	1			
Vol avec violence sans arme (transport public)	Acc.	1		1		1	2		1	1	2		
	Tent.	1							1				
	Total	2		1		1	2		2	1	2		
Vol avec violence sans arme (voie publique)	Acc.	7	12	22	15	20	13	15	12	15	14	11	8
	Tent.	8	2	4	4	4	4	2	1	2	1	2	1
	Total	15	14	26	19	24	17	17	13	17	15	13	9
Vol avec violence sans arme (autre endroit public)	Acc.	1		2		3	1	3		1	1	2	1
	Tent.												
	Total	1		2		3	1	3		1	1	2	1
Vol avec violence sans arme (endr. acces. au pub.)	Acc.	15	11	13	11	11	15	11	6	8	18	5	1
	Tent.	3			1	2	3	1		3	1		1
	Total	18	11	13	12	13	18	12	6	11	19	5	2

PH Autre

		2000	2015	2016	2017	2018	2019	2020	2021	2022	2023	2024	2025
Faux policiers	Acc.								1				
	Tent.												
	Total								1				
Terrorisme, extrémisme et radicalisme	Acc.		2	4	4	3	1		7		1	4	1
	Tent.												
	Total		2	4	4	3	1		7		1	4	1
Cyberharcèlement	Acc.	5	5	1	5	4	1	3	7	13	13	11	7
	Tent.												
	Total	5	5	1	5	4	1	3	7	13	13	11	7
Fraude à l'identité	Acc.	24	22	33	35	26	33	35	28	18	37	35	10
	Tent.								1				
	Total	24	22	33	35	26	33	35	29	18	37	35	10



STATISTIQUES POLICIERES DE CRIMINALITE

LIEU DE PERPETRATION: COMMUNE

Turnhout

***ANNEXE IV: FAITS ENREGISTRES
NON CRIMINELS***



Turnhout

Faits non criminels

Maladies / Décès / Disparition

	2000	2015	2016	2017	2018	2019	2020	2021	2022	2023	2024	2025
Suicide	17	17	13	4	13	13	14	15	13	17	12	6
Personne malade	19	35	34	26	45	68	73	75	91	60	85	48
Décès suspect	2	8	4	7	7	19	11	12	12	15	11	10
Décès naturel	6	6		6	3	2	8	3	6	3	2	1
Disparition (personne disparue)	71	33	35	34	29	21	17	15	24	32	19	10
Accident (sauf roulage)	1	7	8	13	7	5	4	7	4	7	11	
Cadavre non identifié				1								
Sécurité des travailleurs (accident du travail)											1	
Personne amnésique		1										
Autres	2	1									1	
Total	118	108	94	91	104	128	127	127	150	134	142	75

Appels

	2000	2015	2016	2017	2018	2019	2020	2021	2022	2023	2024	2025
Alarme	2											
Appels	7	1	2		2	2	1	1	1	1		1
Total	9	1	2		2	2	1	1	1	1		1

Problèmes sociaux

	2000	2015	2016	2017	2018	2019	2020	2021	2022	2023	2024	2025
Différends familiaux	73	13	39	16	18	20	57	34	71	77	82	29
Différend (pas de coups)	29	1	5	2	4	2	9	3	9	5	4	1
Affaire civile	35	3	5	1	3	3	6	5	4	7	8	4
Protection de la jeunesse	43	102	96	120	84	127	115	82	120	105	88	63
Autres	49	4	9	7	13	13	17	29	27	18	31	24
Total	229	123	154	146	122	165	204	153	231	212	213	121



Catastrophes

	2000	2015	2016	2017	2018	2019	2020	2021	2022	2023	2024	2025
Fuite de gaz	1							1		1		
Eboulement									1			1
Dégâts tempête		2	1	3	1	1		2	3		1	
Dégâts eau						1						
Non spécifié								1				
Total	1	2	1	3	1	2		4	4	1	1	1

Ordre public

	2000	2015	2016	2017	2018	2019	2020	2021	2022	2023	2024	2025
Manifestation	1											
Troubles	1	12	4	3	11	8	3	6	6	4	9	5
Autres	4					1	1					
Total	6	12	4	3	11	9	4	6	6	4	9	5

Agissements suspects

	2000	2015	2016	2017	2018	2019	2020	2021	2022	2023	2024	2025
	12	17	10	15	8	16	11	9	8	3	6	3
Total	12	17	10	15	8	16	11	9	8	3	6	3

Objets trouvés

	2000	2015	2016	2017	2018	2019	2020	2021	2022	2023	2024	2025
	7	289	294	209	251	249	161	119	68	48	30	22
Total	7	289	294	209	251	249	161	119	68	48	30	22

Objets perdus

	2000	2015	2016	2017	2018	2019	2020	2021	2022	2023	2024	2025
	988	1.405	1.490	1.344	1.332	1.264	1.078	1.249	1.290	1.181	1.151	612
Total	988	1.405	1.490	1.344	1.332	1.264	1.078	1.249	1.290	1.181	1.151	612



Autres non-infractions

	2000	2015	2016	2017	2018	2019	2020	2021	2022	2023	2024	2025
Ordonnance de capture	15	4	5	5	6	4	7	9	5	3	3	2
Réhabilitation	1								1	1		
Non-respect des conditions	7	23	41	33	52	42	42	49	92	47	11	6
Procès-verbal d'information	111	41	57	69	51	58	53	33	34	53	39	17
Notification		118	183	134	249	58	54	45	63	36	46	30
Dégradation involontaire câbles (non-télécom)		1	2	1					1	3	2	
Comportement lié à une radicalisation violente			3	1				1				
Demande signalement surveillance électronique			1	1				4	25	49	31	10
Fonction de contrôle armes	1				1			6	2	1	1	1
Non spécifié						1		4	5		1	3
Autres non infractions	24											
Total	159	187	292	244	359	163	156	151	228	193	134	69