

STATISTIQUES POLICIERES DE CRIMINALITE

LIEU DE PERPETRATION: COMMUNE

Stabroek

2000 - 1er Semestre 2025

Police fédérale - DGRIDRIIBIPOL

STATISTIQUES POLICIERES DE CRIMINALITE

LIEU DE PERPETRATION: COMMUNE

Stabroek

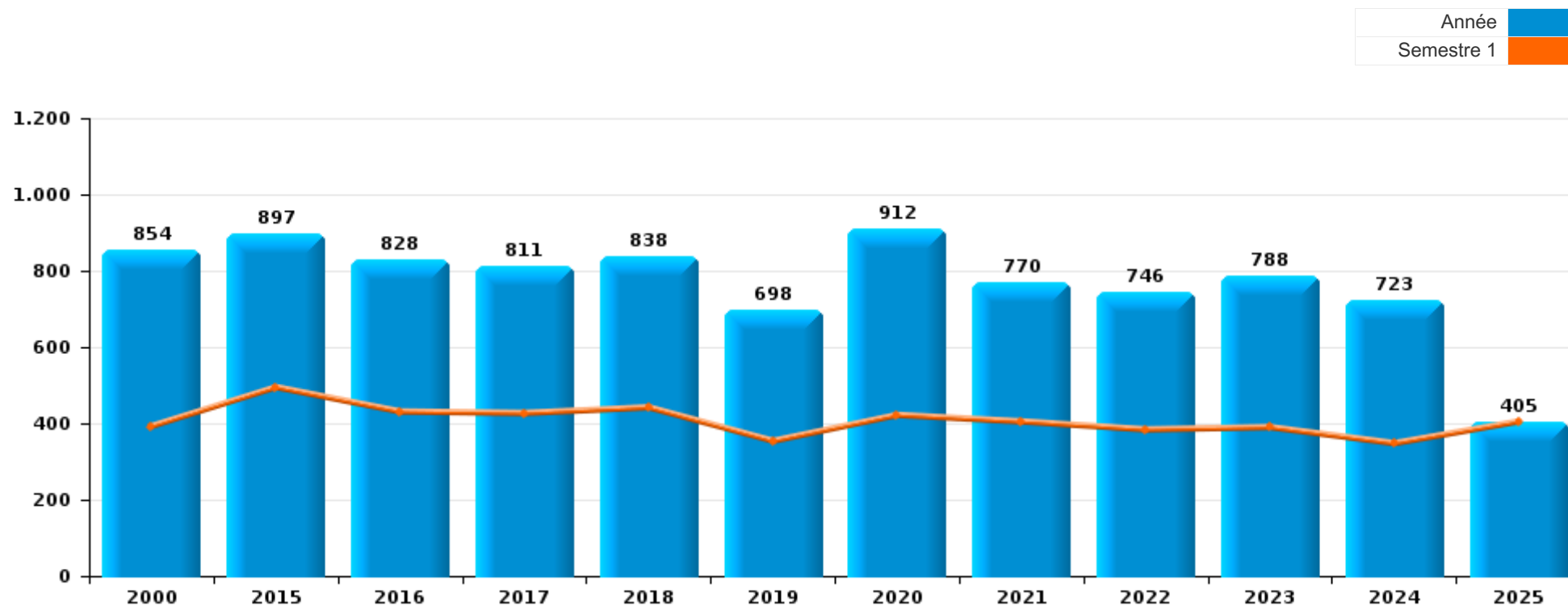
PARTIE I : INFRACTIONS JUDICIAIRES

CRIMINALITE ENREGISTREE COMMISE AU NIVEAU DE LA COMMUNE



Stabroek

	2000	2015	2016	2017	2018	2019	2020	2021	2022	2023	2024	2025
Nombre total des délits	854	897	828	811	838	698	912	770	746	788	723	405



FPF/DGR/DRI/BIPOL - Statistiques policières de criminalité (date de clôture: 31/10/2025)

Les données pour les années 2001 jusqu'à 2014 ne sont plus publiées mais restent disponibles sur demande auprès du service BIPOL.

Les données pour 2025 ne concernent que le 1er semestre.



Stabroek

	2000	2015	2016	2017	2018	2019	2020	2021	2022	2023	2024	2025
Vol et extorsion	348	318	280	233	258	178	166	155	135	166	130	100
Dégradation de la propriété	181	119	95	88	101	89	91	79	79	71	89	47
Drogues	24	82	123	150	102	70	82	92	98	49	49	23
Infr. contre l'intégrité physique	47	66	64	85	75	60	92	83	78	99	93	44
Fraude	36	54	31	40	70	66	88	74	76	73	97	42
Registre de population	33	42	41	38	35	34	45	42	40	51	52	22
Infr. contre autres valeurs morales et sentiments	16	53	31	40	38	41	44	34	39	51	36	17
Infr. contre la sécurité publique	26	21	20	25	23	13	30	29	29	49	27	15
Criminalité informatique		4	18	9	18	30	53	33	25	31	38	34
Protection de la jeunesse	11	9	10	13	21	16	22	16	38	51	29	14
Infr. contre les moeurs	7	18	20	19	11	19	23	23	16	16	16	11
Infr. contre la famille	31	30	25	13	8	10	5	10	5	11	7	9
Environnement	40	13	9	9	8	15	16	15	11	9	3	5
Armes et explosifs	8	11	18	8	16	10	18	13	17	13	8	12
Infr. contre la foi publique	12	11	8	12	13	5	14	10	13	8	11	1
Santé publique	2		1				79	25	1		1	
Ivresse et alcool	3	12	11	5	5	7	7	16	7	13	7	3
Législation sur les étrangers	5	10	4	9	21	9	7	5	8	6	8	2
Infr. contre l'autorité publique		4	5	8	4	5	6	6	7	3	4	2
Autres lois spéciales	2	4	6		1	3	10	2	5	6	3	1
Code pénal social		1	3		6	4	5	2	6	4	3	
Protection de la personne	2	1		2		6	1		5	5	4	
Hormones et dopage		4	2	3	1	2	2	2	4		2	
Infr. contre la liberté individuelle		1	2		1	4	2	2	1	1	5	1
Contravention Code pénal	15	1										
Protection des revenus publics		1				2	2	1	1			
Infr. relative au statut juridique de l'enfant		1	1	1	2					1		
Pratiques commerciales	4											
Travail	1							1	1	1		
Autres infractions Code pénal		2									1	
Carte d'identité				1					1			
Sécurité privée		2										
Traite des êtres humains		1					1					
Infr. contre la Sécurité de l'Etat							1					
Législation économique		1										
Sous-total	854	897	828	811	838	698	912	770	746	788	723	405
Contravention règlement policier local		4	6	13	18	11	13	46	36	28	19	13
Sous-total		4	6	13	18	11	13	46	36	28	19	13
Total	854	901	834	824	856	709	925	816	782	816	742	418

FPF/DGR/DRI/BIPOL - Statistiques policières de criminalité (date de clôture: 31/10/2025)

Les données pour les années 2001 jusqu'à 2014 ne sont plus publiées mais restent disponibles sur demande auprès du service BIPOL.

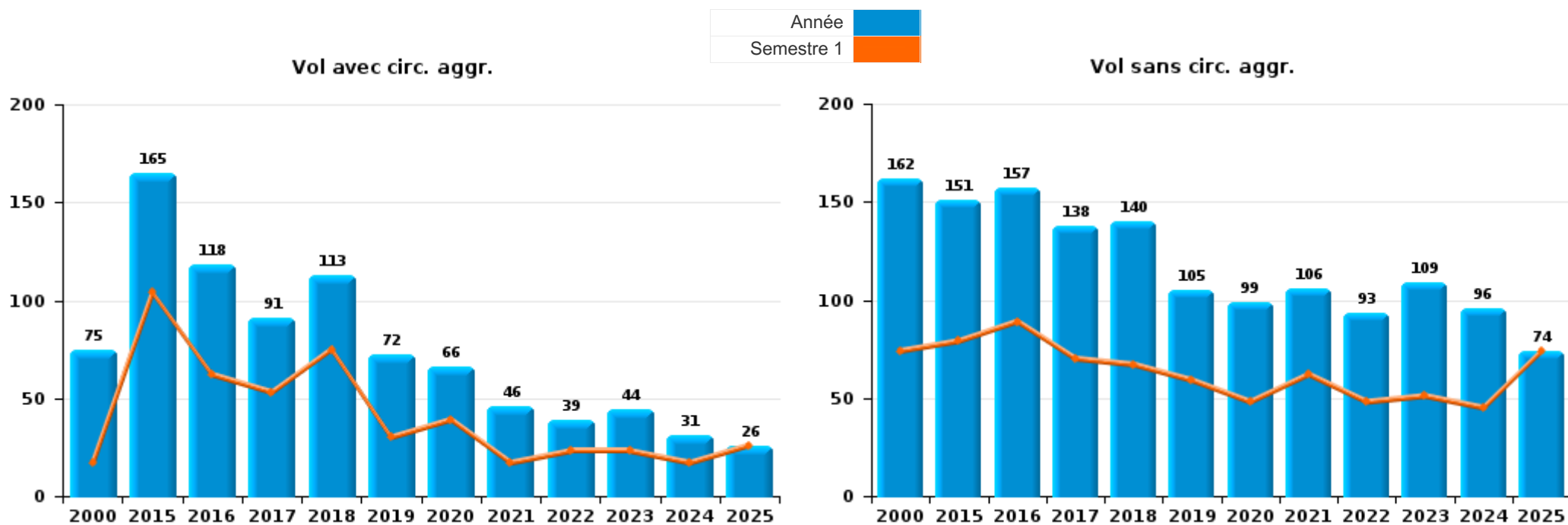
Les données pour 2025 ne concernent que le 1er semestre.



I.1. Catégorie des infractions : Vol et extorsion (top 5 des infractions au niveau national 2024)

Stabroek

	2000	2015	2016	2017	2018	2019	2020	2021	2022	2023	2024	2025
Vol sans circ. agr.	162	151	157	138	140	105	99	106	93	109	96	74
Vol avec circ. agr.	75	165	118	91	113	72	66	46	39	44	31	26
Vol non spécifié	111			1								
Extorsion		2	5	3	5	1	1	3	3	13	3	
Total	348	318	280	233	258	178	166	155	135	166	130	100



FPF/DGR/DRI/BIPOL - Statistiques policières de criminalité (date de clôture: 31/10/2025)
 Les données pour les années 2001 jusqu'à 2014 ne sont plus publiées mais restent disponibles sur demande auprès du service BIPOL.
 Les données pour 2025 ne concernent que le 1er semestre.



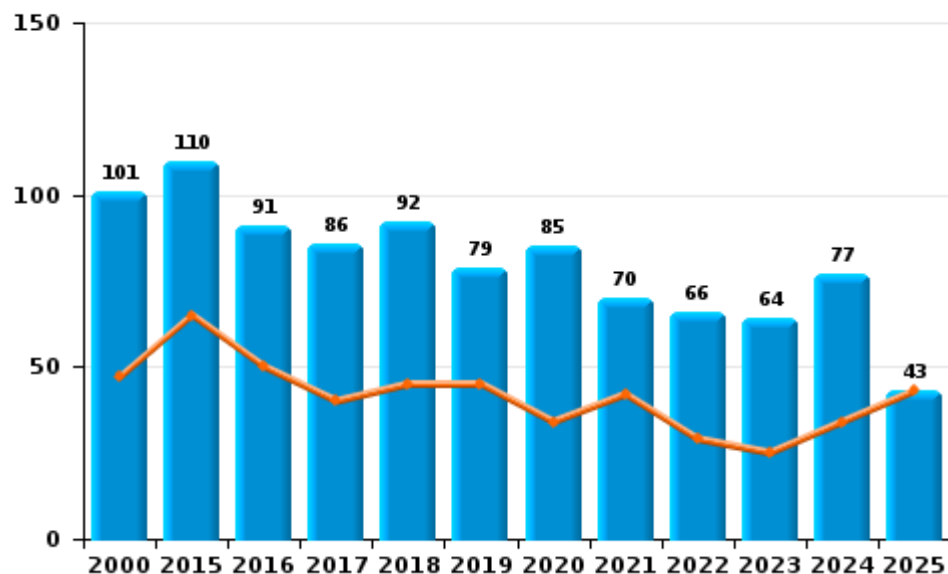
I.2. Catégorie des infractions : Dégradation de la propriété (top 5 des infractions au niveau national 2024)

Stabroek

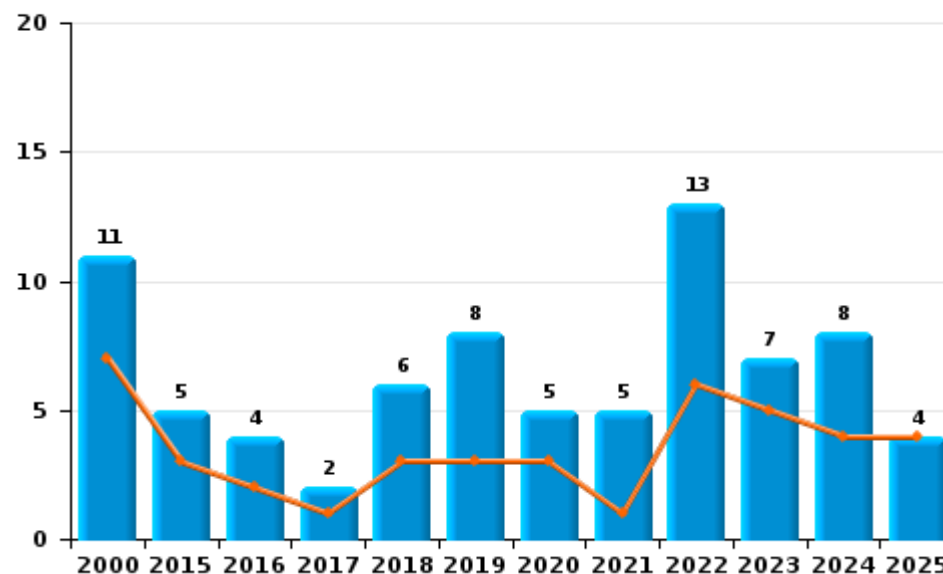
	2000	2015	2016	2017	2018	2019	2020	2021	2022	2023	2024	2025
Vandalisme	101	110	91	86	92	79	85	70	66	64	77	43
Destruction, dénaturation, dégradation	69	4			3	2	1	3			3	
Incendie involontaire	6	3	3	2	5	6	4	2	7	6	5	3
Incendie volontaire	5	2	1		1	2	1	3	6	1	3	1
Destruction par explosion volontaire								1			1	
Total	181	119	95	88	101	89	91	79	79	71	89	47

Année ■
Semestre 1 ■

Vandalisme



Incendie

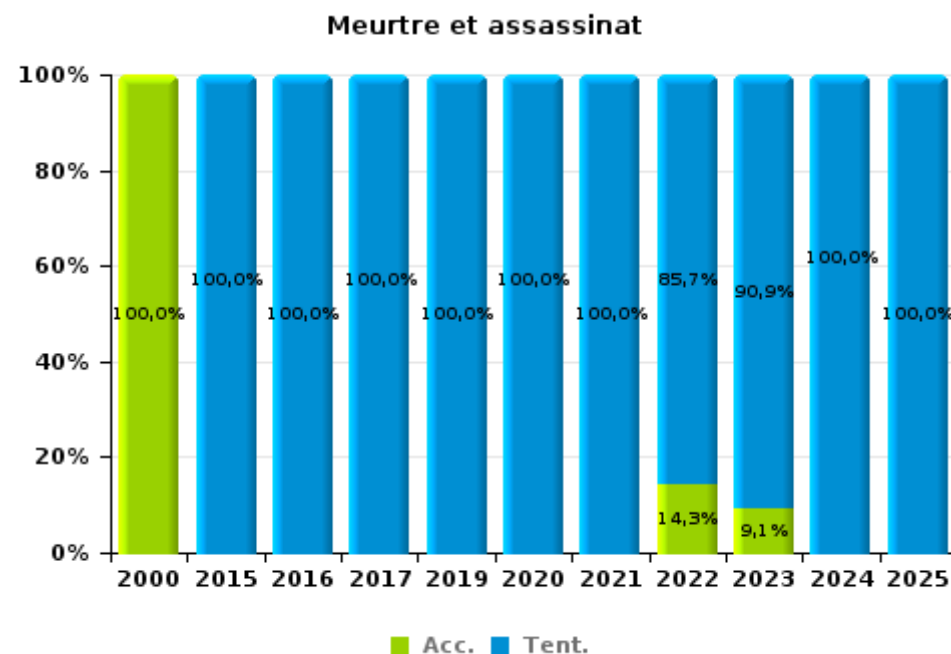
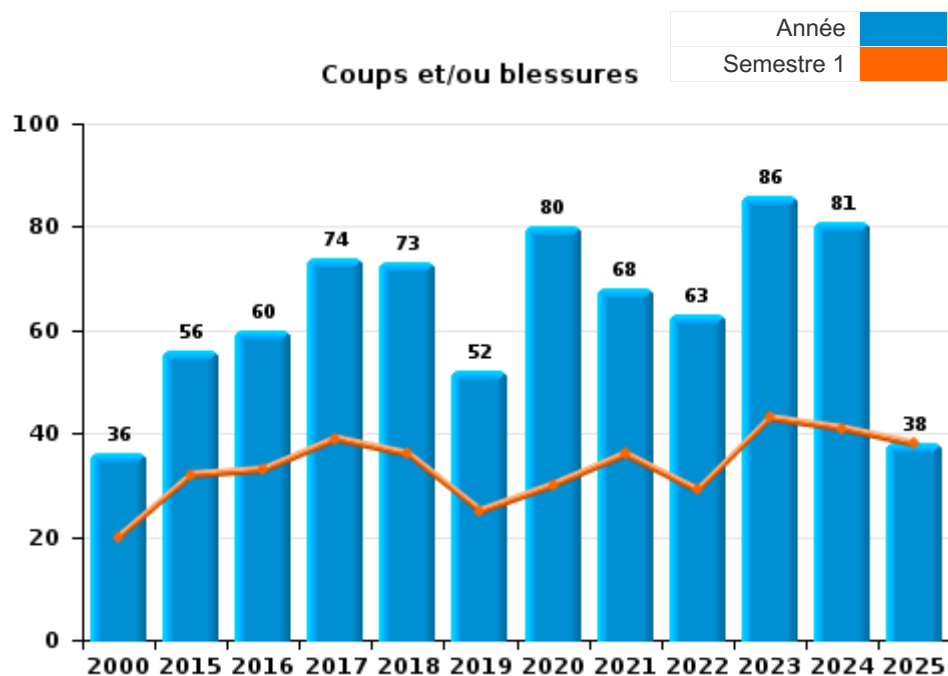




I.3. Catégorie des infractions : Infr. contre l'intégrité physique (top 5 des infractions au niveau national 2024)

Stabroek

	2000	2015	2016	2017	2018	2019	2020	2021	2022	2023	2024	2025
Coups et/ou blessures	36	56	60	74	73	52	80	68	63	86	81	38
Autres	10	9	3	9	2	7	8	10	8	2	8	4
Meurtre et assassinat	1	1	1	2		1	4	5	7	11	4	2
Total	47	66	64	85	75	60	92	83	78	99	93	44



FPF/DGR/DRI/BIPOL - Statistiques policières de criminalité (date de clôture: 31/10/2025)
 Les données pour les années 2001 jusqu'à 2014 ne sont plus publiées mais restent disponibles sur demande auprès du service BIPOL.
 Les données pour 2025 ne concernent que le 1er semestre.



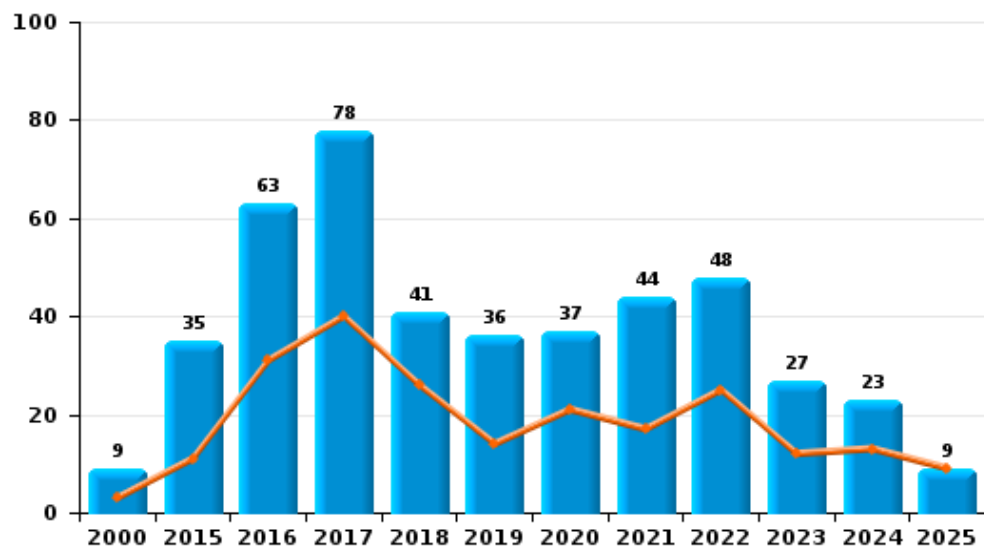
I.4. Catégorie des infractions : Drogues (top 5 des infractions au niveau national 2024)

Stabroek

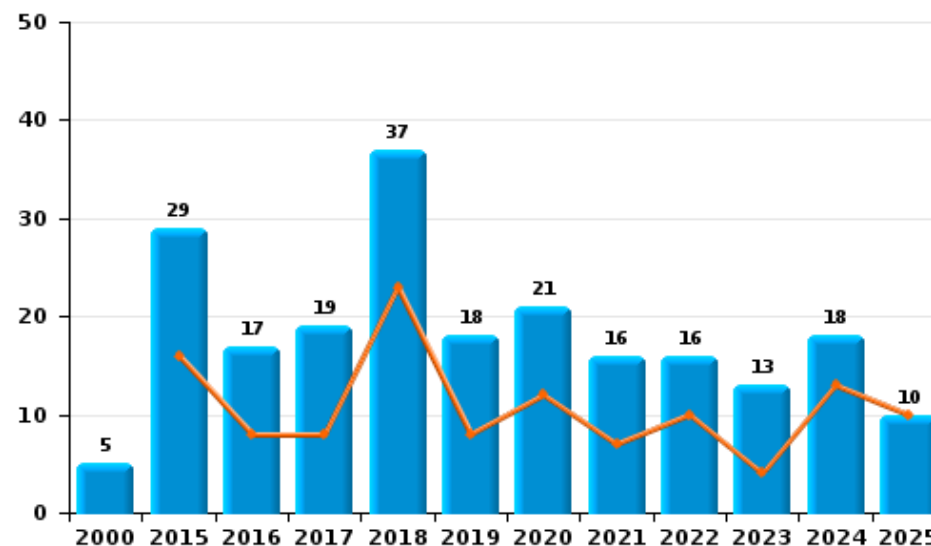
	2000	2015	2016	2017	2018	2019	2020	2021	2022	2023	2024	2025
Détention	9	35	63	78	41	36	37	44	48	27	23	9
Commerce	5	29	17	19	37	18	21	16	16	13	18	10
Importation et exportation	1	13	37	48	17	12	16	25	28	6	5	4
Usage	8	1	2	2	1	2	3	3	1	2	2	
Fabrication	1	2	4	2	3	2	3	1	5	1	1	
Autres		2		1	3		2	3				
Total	24	82	123	150	102	70	82	92	98	49	49	23



Détention



Commerce



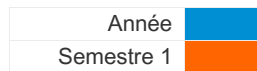
FPF/DGR/DRI/BIPOL - Statistiques policières de criminalité (date de clôture: 31/10/2025)
 Les données pour les années 2001 jusqu'à 2014 ne sont plus publiées mais restent disponibles sur demande auprès du service BIPOL.
 Les données pour 2025 ne concernent que le 1er semestre.



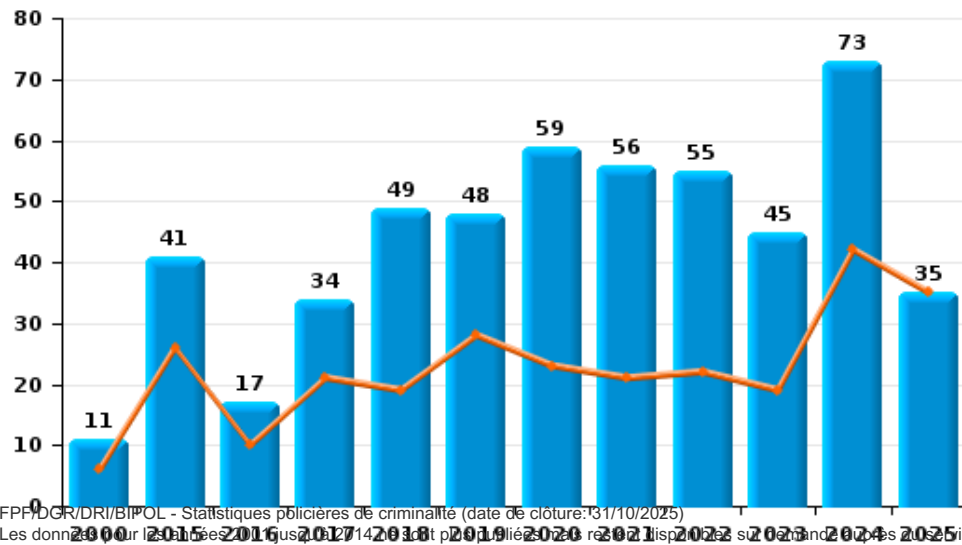
I.5. Catégorie des infractions : Fraude (top 5 des infractions au niveau national 2024)

Stabroek

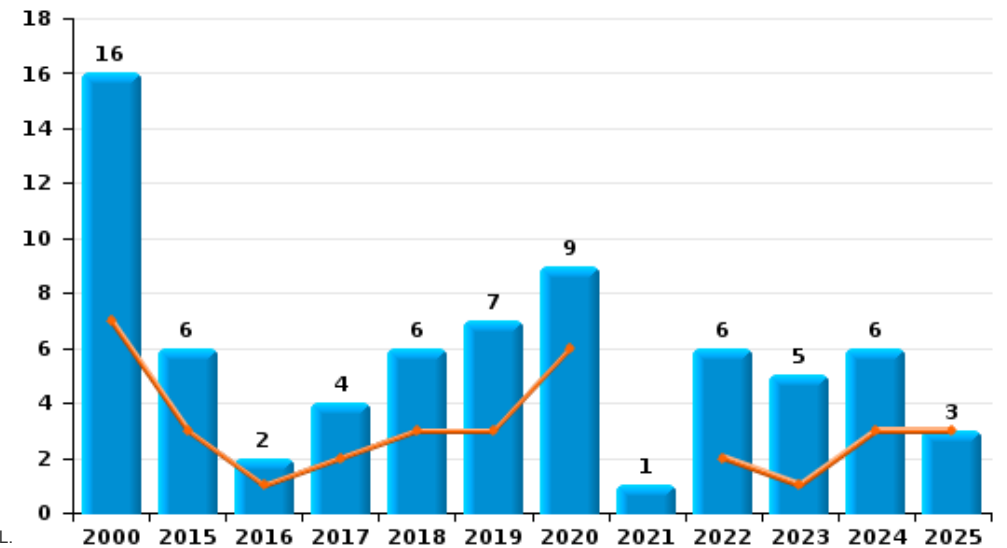
	2000	2015	2016	2017	2018	2019	2020	2021	2022	2023	2024	2025
Escoquerie	11	41	17	34	49	48	59	56	55	45	73	35
Fraudes: Autres		1	5	1	11	5	15	15	11	10	11	1
Abus de confiance et infr. apparentées	16	6	2	4	6	7	9	1	6	5	6	3
Détournement et destruction frauduleuse	6	3	3		3		3	1	1	2	3	
Grivèlerie	2	2	1		1	2	1		1	9	1	3
Infr. liées à l'insolvabilité	1	1	2	1		3	1		1		1	
Recel			1			1		1	1	2	1	
Compartiments cachés moyens de transport											1	
Total	36	54	31	40	70	66	88	74	76	73	97	42



Escoquerie



Abus de confiance et infr. apparentées



FPP/DGR/DRI/BIPOL - Statistiques policières de criminalité (date de clôture: 31/10/2025)
 Les données pour les années 2015 à 2025 sont liées à la police régionale et sont disponibles sur le portail de la police BIPOL.
 Les données pour 2025 ne concernent que le 1er semestre.

STATISTIQUES POLICIERES DE CRIMINALITE

LIEU DE PERPETRATION: COMMUNE

Stabroek

PARTIE II : FIGURES CRIMINELLES / PHENOMENES



Stabroek

FC Vol moyen de transport

	2000	2015	2016	2017	2018	2019	2020	2021	2022	2023	2024	2025
Vol de voiture	18	6	8	4	7	1		1	2	3	2	1
Vol de moto	2	2	1	2		1		1	2	1	3	3
Carjacking					1							
Homejacking			1									
Vol dans les garages	2	1	3	1								
Vol de vélomoteur	19	2	1	1	1	2	1	1		2	1	4
Vol de vélo	58	32	39	30	36	25	24	25	14	16	10	15

FC Cambriolage

	2000	2015	2016	2017	2018	2019	2020	2021	2022	2023	2024	2025
Cambriolage dans habitation	89	82	62	42	55	35	42	18	31	30	20	17
Cambriolage ds entreprise ou commerce	7	16	4	14	8	6	1	7	1	1		3
Cambriolage ds service public ou bâtiment administ	4	3	1	2	4	6				3	1	
Vol au bélier	2											
Cambriolage dans bâtiment (total)	100	101	67	58	67	47	43	25	32	34	21	20



FC Vol autre

	2000	2015	2016	2017	2018	2019	2020	2021	2022	2023	2024	2025
Vol à main armée	2		1	1	1	1	3			3		1
Vol avec violence sans arme	2	9	11	4	7	5	2	3	6	14	7	2
Vol dans ou sur un véhicule	52	61	52	37	39	28	16	9	9	10	8	6
Vol d'armes et explosifs		1	2			1						
Steaming			1									
Vol à l'arraché	2		2	2	3	3	4	1		1	2	2
Vol à la tire	4	12	9	6	7	4	4	5	1	2	4	
Vol à l'étalage	4	13	18	15	11	6	9	23	25	32	22	21
Vol par ruse	2	1	4	2	3	1	1		1	4	2	1
Vol de métaux		1	1	2	1					2	2	1
Vol sur les chantiers	4	5	4	2		1		1	2	4	3	1
Home-invasion						1	1					
Vol d'animaux	2	1	2			2	4		1			

Criminalité ICT

	2000	2015	2016	2017	2018	2019	2020	2021	2022	2023	2024	2025
Fraude de cartes de paiements			1		2		3	2		2	3	1
Phishing						9	16	6	2	1	3	4
Shouldersurfing							1					
Skimming					1		1					

FC Autre

	2000	2015	2016	2017	2018	2019	2020	2021	2022	2023	2024	2025
Violence contre les métiers d'intérêt général			2		2	3	1	2	2	1	1	
Viol collectif		1	1									
Graffiti		5	1	4	5	3	4	5	3	4	6	7
Dégradation de voiture	13	50	44	52	53	42	46	25	28	32	27	18
Rixe au couteau		1				2	3	2	2		1	



PH Violence intrafamiliale (VIF)

	2000	2015	2016	2017	2018	2019	2020	2021	2022	2023	2024	2025
VIF: physique, dans le couple	5	19	22	26	38	11	36	26	23	15	29	10
VIF: physique, envers des descendants		2	3	4	4	3	1		3	3	4	3
VIF: physique, envers d'autres membres	4	2	3	3	1	3	3	5	1	12	4	2
VIF: sexuelle, dans le couple								1				
VIF: sexuelle, envers des descendants			1	3			2	1				
VIF: sexuelle, envers d'autres membres		1							1			
VIF: psychique, dans le couple	23	26	25	14	9	10	5	8	13	12	7	10
VIF: psychique, envers des descendants									3	2	1	1
VIF: psychique, envers d'autres membres				1		1				1		1
VIF: économique, dans le couple						1	1	2				1
VIF: économique, envers des descendants	3											1
VIF: économique, envers d'autres membres	9	5	1	2	2	1		2	1	2	3	1

PH Hormones et dopage

	2000	2015	2016	2017	2018	2019	2020	2021	2022	2023	2024	2025
Dopage humain		4	2	3	1	2	2	2	2		2	

PH Drogues

	2000	2015	2016	2017	2018	2019	2020	2021	2022	2023	2024	2025
Vente de cocaïne		5	5		9	4	7	3	3	4	5	4
Import-export de cocaïne			2	1			1	1	1	1		3
Import-export de drogues synthétiques			1	1		1			2	1		1
Vente de drogues synthétiques		8	3	2	5	6	7	1	6	2	7	2
Production de cannabis (culture)		1	2	2		1			3	1	1	
Import-export de cannabis en grande quantité		4	2	5			1	6	2			
Vente de cannabis en grande quantité		5	2	6			1	6	2			
Import-export d'héroïne				1				3				
Vente-traffic d'héroïne								2			3	



PH Trafic d'armes

	2000	2015	2016	2017	2018	2019	2020	2021	2022	2023	2024	2025
Commerce et production d'arme à feu et mun.			1	1				1	2			1
Commerce et production d'arme non à feu			1							1		

PH Traite des êtres humains

	2000	2015	2016	2017	2018	2019	2020	2021	2022	2023	2024	2025
TEH - exploitation économique							1					
TEH - exploitation sexuelle		1					1					

PH Violence dans l'espace public

	2000	2015	2016	2017	2018	2019	2020	2021	2022	2023	2024	2025
Violence physique (transport public)				1	2	1	2		2	3	1	1
Violence physique (voie publique)	10	10	15	26	21	18	26	18	13	37	21	9
Violence physique (autre endroit public)					1		1	2	1	3	3	3
Violence physique (endroit accessible au public)	3	9	4	6	5	5	6	4	9	1	2	2
Violence sexuelle (transport public)			1					1				1
Violence sexuelle (voie publique)	1	2	1	1			1	1	2			
Violence sexuelle (autre endroit public)	3		1				1	1	1			
Violence sexuelle (endroit accessible au public)					1	2					2	1
Violence psychique (transport public)			1	1	1			1	2	1	3	1
Violence psychique (voie publique)	12	4	9	10	8	12	12	7	11	18	9	4
Violence psychique (autre endroit public)	1	1								1	1	
Violence psychique (endroit accessible au public)	3	5	2		1	3	2	4	5	9	4	1
Vol à main armée (voie publique)												1
Vol à main armée (autre endroit public)										1		
Vol à main armée (endroit accessible au public)	1			1	1	1	1			1		
Vol avec violence sans arme (transport public)			1									
Vol avec violence sans arme (voie publique)	1	4	4	1	2	3	1		1	3	1	1
Vol avec violence sans arme (autre endroit public)			1							1		
Vol avec violence sans arme (endr. acces. au pub.)		2	1						1		2	1



PH Autre

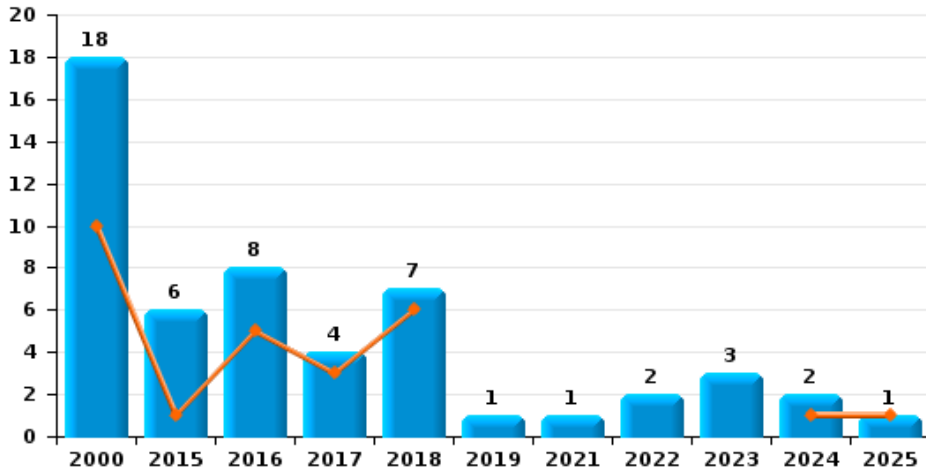
	2000	2015	2016	2017	2018	2019	2020	2021	2022	2023	2024	2025
Faux policiers										1		
Terrorisme, extrémisme et radicalisme							1					
Cyberharcèlement	4	20	11	11	7	6	7	2	5	5	4	1
Fraude à l'identité	1	4	3	8	3	5	5	7	6	4	4	1



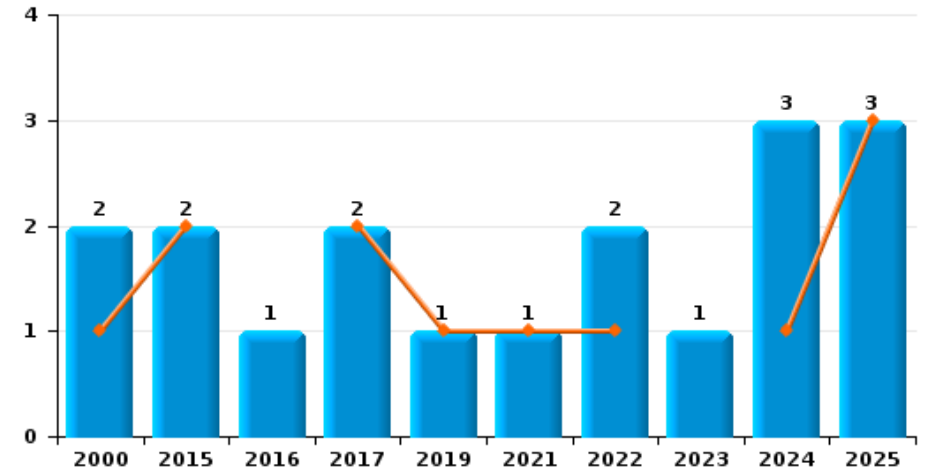
Stabroek

Année	■
Semestre 1	■

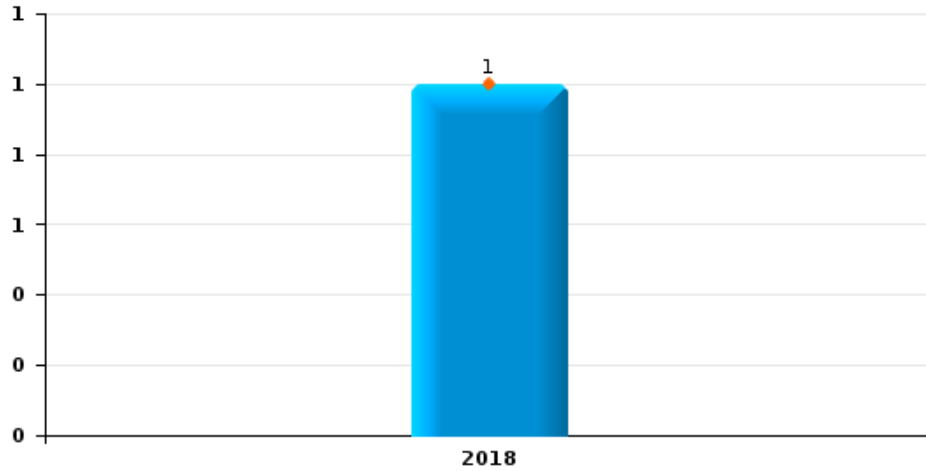
Vol de voiture



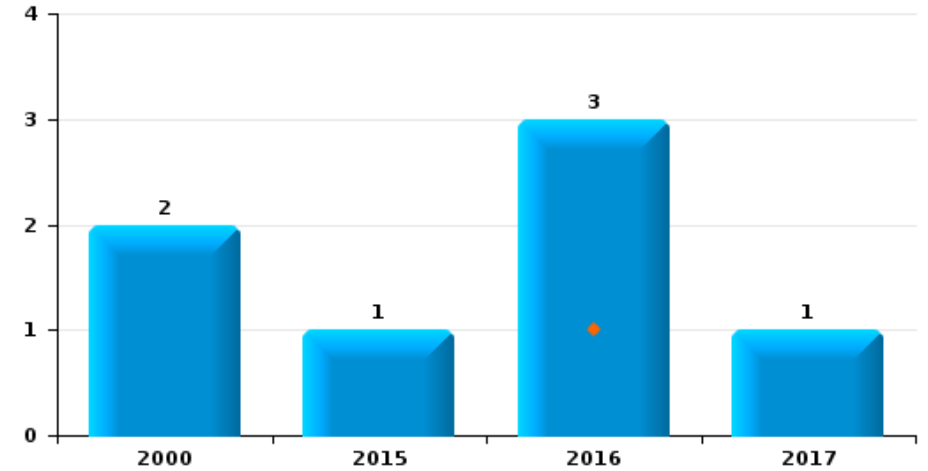
Vol de moto



Carjacking



Vol dans les garages

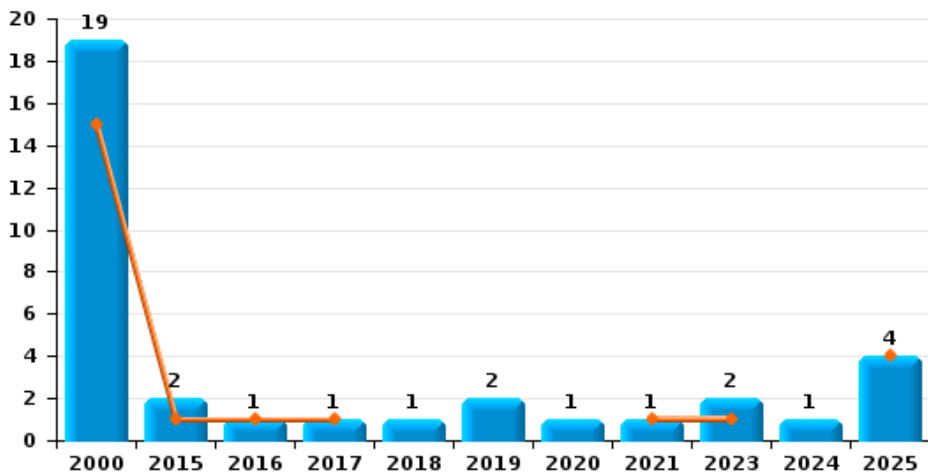




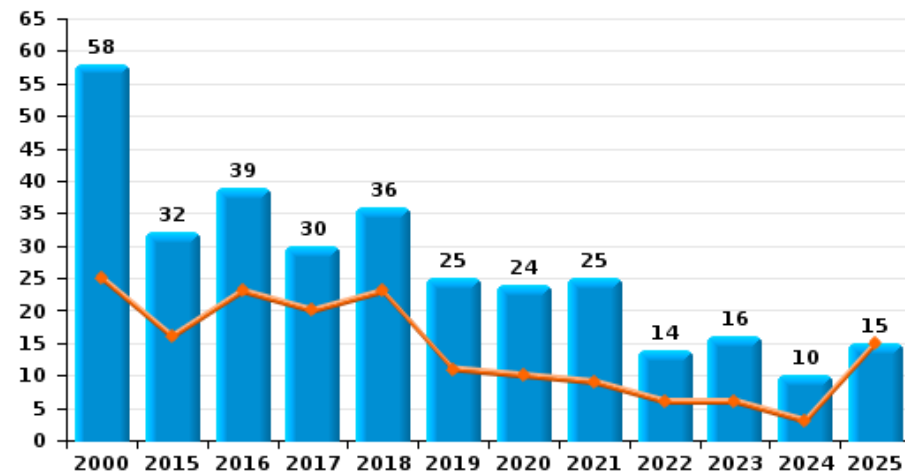
Stabroek

Année	■
Semestre 1	■

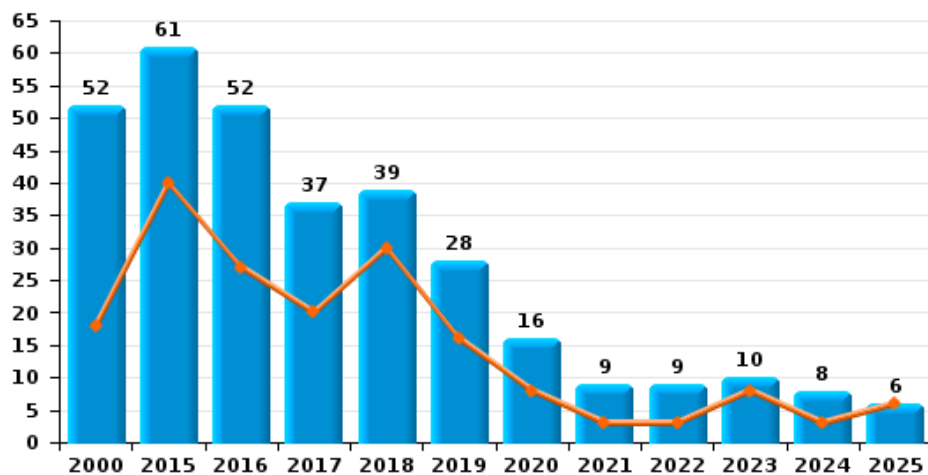
Vol de vélomoteur



Vol de vélo



Vol dans ou sur un véhicule

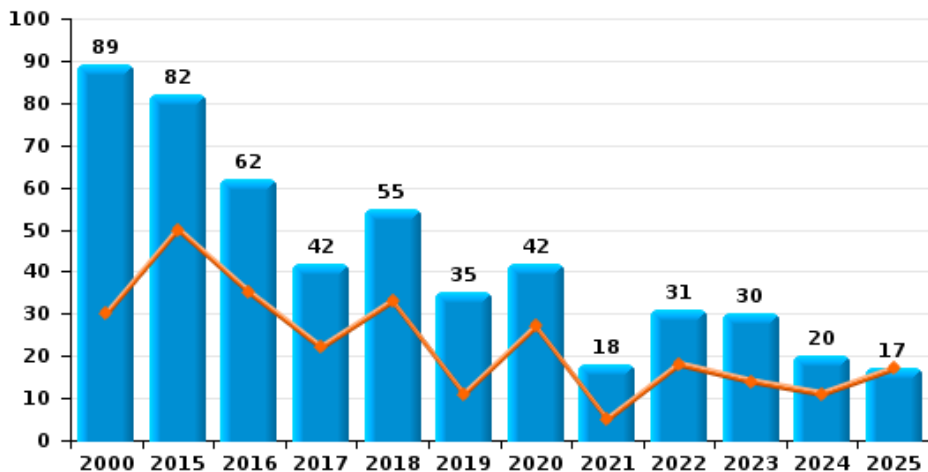




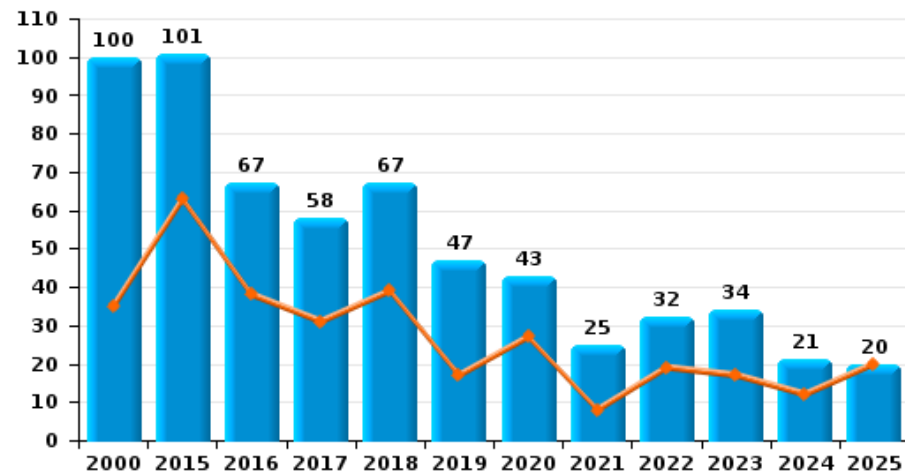
Stabroek



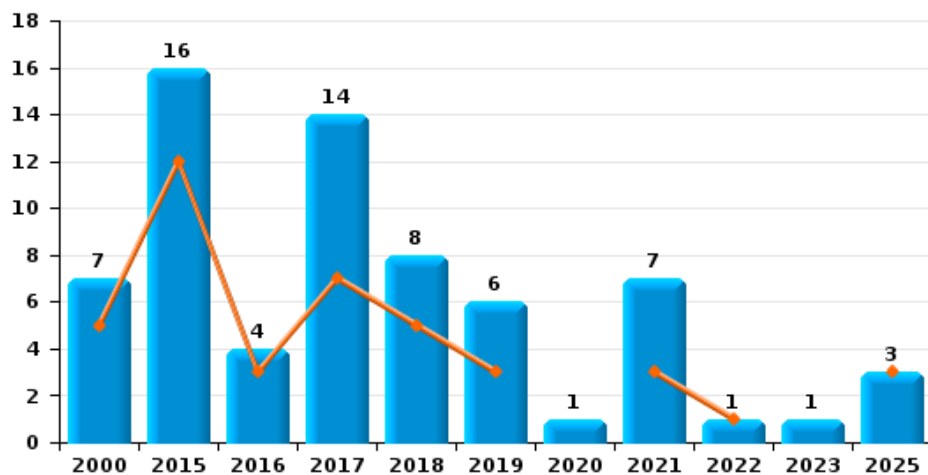
Cambriolage dans habitation



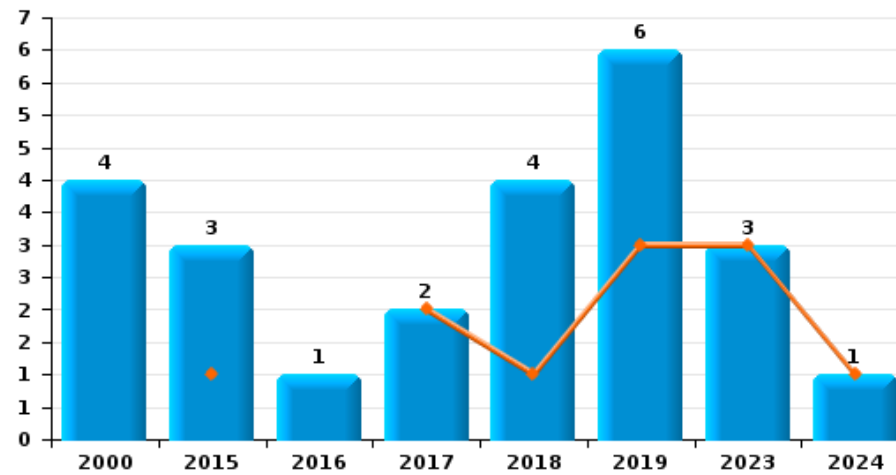
Cambriolage dans bâtiment (total)



Cambriolage ds entreprise ou commerce



Cambriolage ds service public ou bâtiment administratif

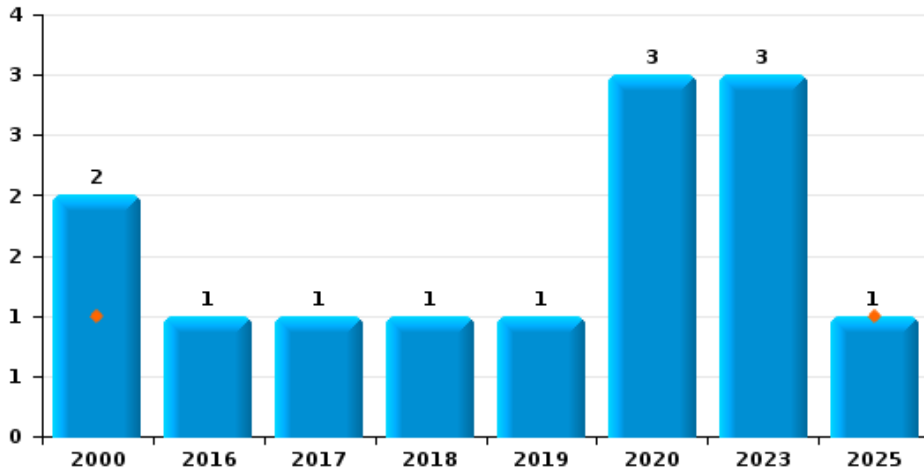




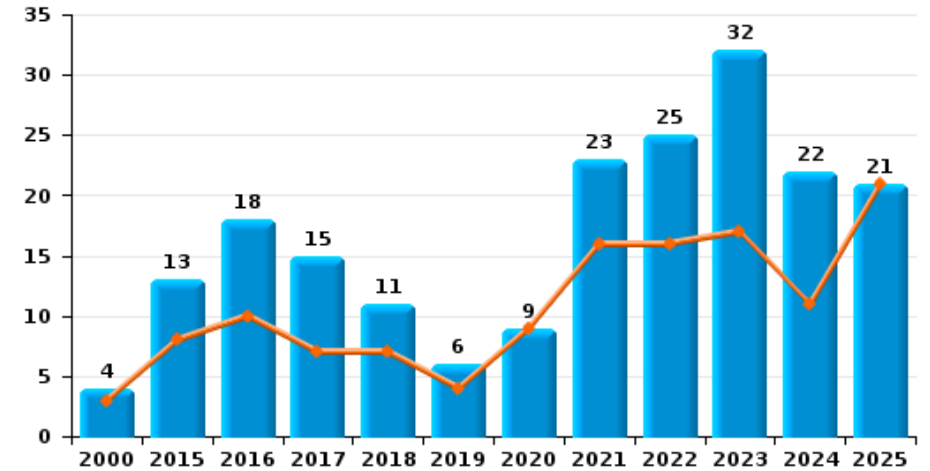
Stabroek



Vol à main armée



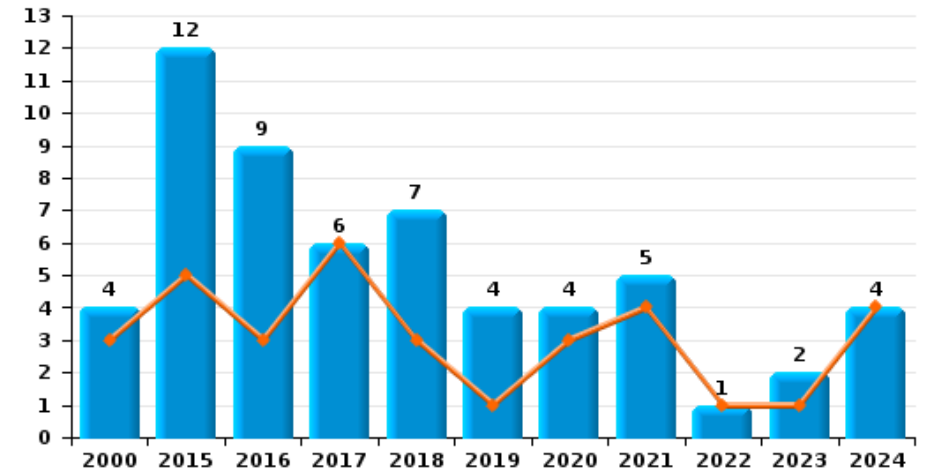
Vol à l'étalage



Vol avec violence sans arme



Vol à la tire

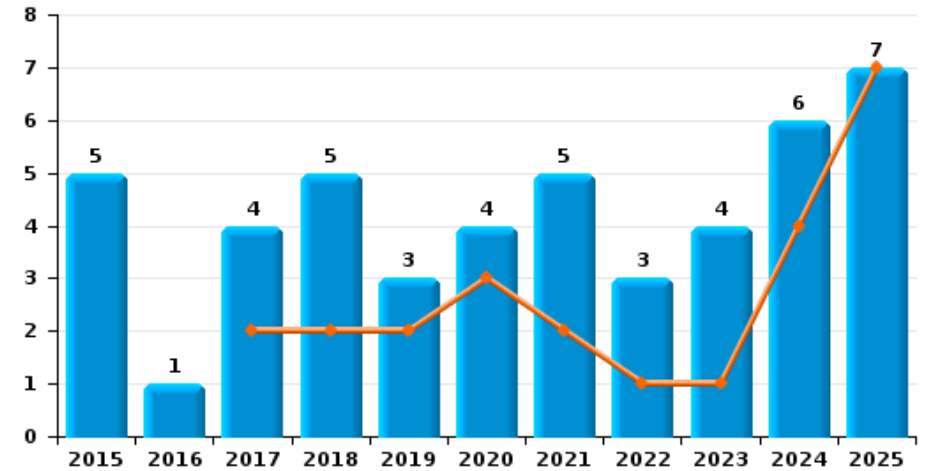




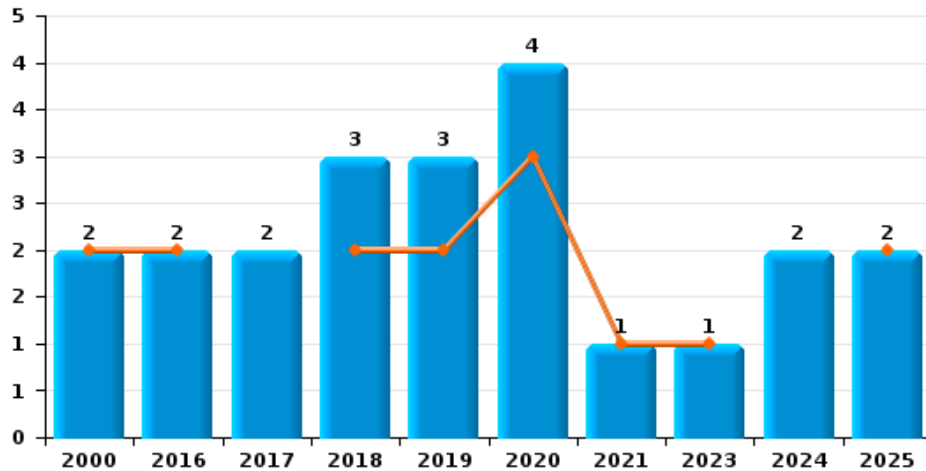
Stabroek

Année	■
Semestre 1	■

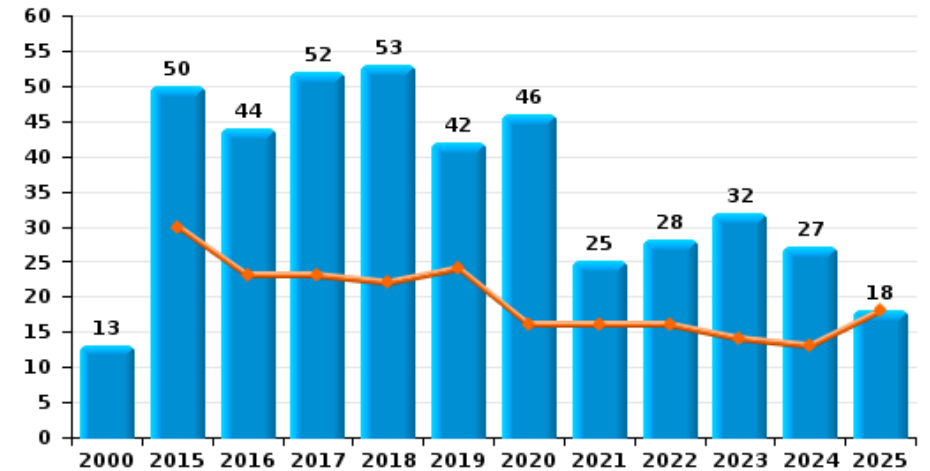
Graffiti



Vol à l'arraché



Dégradation de voiture





Stabroek



FC Vol moyen de transport

		2000	2015	2016	2017	2018	2019	2020	2021	2022	2023	2024	2025
Vol de voiture	Trim 1	7		2	1	6						1	
	Trim 2	3	1	3	2								1
	Trim 3	1	2	3	1		1		1	2	1		
	Trim 4	7	3			1					2	1	
	Total	18	6	8	4	7	1		1	2	3	2	1
Vol de moto	Trim 1	1	2		2		1		1	1			1
	Trim 2											1	2
	Trim 3									1	1	1	
	Trim 4	1		1								1	
	Total	2	2	1	2		1		1	2	1	3	3
Carjacking	Trim 1					1							
	Total					1							
Homejacking	Trim 3			1									
	Total			1									
Vol dans les garages	Trim 1			1									
	Trim 3		1	2	1								
	Trim 4	2											
	Total	2	1	3	1								
Vol de vélomoteur	Trim 1	13		1	1				1		1		
	Trim 2	2	1										4
	Trim 3	1	1			1	1	1			1	1	
	Trim 4	3					1						
	Total	19	2	1	1	1	2	1	1		2	1	4
Vol de vélo	Trim 1	12	7	11	10	16	2	6	3	4	3	1	9
	Trim 2	13	9	12	10	7	9	4	6	2	3	2	6
	Trim 3	19	11	13	7	8	8	6	9	6	4	1	
	Trim 4	14	5	3	3	5	6	8	7	2	6	6	
	Total	58	32	39	30	36	25	24	25	14	16	10	15



FC Cambriolage

		2000	2015	2016	2017	2018	2019	2020	2021	2022	2023	2024	2025
Cambriolage dans habitation	Trim 1	25	36	20	18	28	8	20	3	16	7	4	7
	Trim 2	5	14	15	4	5	3	7	2	2	7	7	10
	Trim 3	6	10	15	6	8	8	9	6	5	2	2	
	Trim 4	53	22	12	14	14	16	6	7	8	14	7	
Total		89	82	62	42	55	35	42	18	31	30	20	17
Cambriolage ds entreprise ou commerce	Trim 1		5	2	3	4			1				
	Trim 2	5	7	1	4	1	3		2	1			3
	Trim 3		2		5	2	1		2				
	Trim 4	2	2	1	2	1	2	1	2		1		
Total		7	16	4	14	8	6	1	7	1	1		3
Cambriolage ds service public ou bâtiment administ	Trim 1				1		1				1		
	Trim 2		1		1	1	2				2	1	
	Trim 3	1	1	1			1						
	Trim 4	3	1			3	2						
Total		4	3	1	2	4	6				3	1	
Vol au bélier	Trim 2	2											
Total		2											
Cambriolage dans bâtiment (total)	Trim 1	25	41	22	22	32	9	20	4	16	8	4	7
	Trim 2	10	22	16	9	7	8	7	4	3	9	8	13
	Trim 3	7	13	16	11	10	10	9	8	5	2	2	
	Trim 4	58	25	13	16	18	20	7	9	8	15	7	
Total		100	101	67	58	67	47	43	25	32	34	21	20



FC Vol autre

		2000	2015	2016	2017	2018	2019	2020	2021	2022	2023	2024	2025
Vol à main armée	Trim 1												1
	Trim 2	1											
	Trim 3			1							2		
	Trim 4	1			1	1	1	3			1		
	Total	2		1	1	1	1	3			3		1
Vol avec violence sans arme	Trim 1		4	1	1	1	1				6	4	
	Trim 2	1	2	3			2		2	2	2		2
	Trim 3	1		5	1	4	1		1	1	4	2	
	Trim 4		3	2	2	2	1	2		3	2	1	
	Total	2	9	11	4	7	5	2	3	6	14	7	2
Vol dans ou sur un véhicule	Trim 1	14	27	4	10	13	12	5	2		3	2	3
	Trim 2	4	13	23	10	17	4	3	1	3	5	1	3
	Trim 3	12	17	14	6	3	11	6	4	3	2	3	
	Trim 4	22	4	11	11	6	1	2	2	3		2	
	Total	52	61	52	37	39	28	16	9	9	10	8	6
Vol d'armes et explosifs	Trim 1		1				1						
	Trim 3			1									
	Trim 4			1									
	Total		1	2			1						
Steaming	Trim 3			1									
Total			1										
Vol à l'arraché	Trim 1			2		2		1			1		1
	Trim 2	2					2	2	1				1
	Trim 3											1	
	Trim 4				2	1	1	1				1	
	Total	2		2	2	3	3	4	1		1	2	2



FC Vol autre

		2000	2015	2016	2017	2018	2019	2020	2021	2022	2023	2024	2025
Vol à la tire	Trim 1		4	1	4	2			4	1	1	2	
	Trim 2	3	1	2	2	1	1	3				2	
	Trim 3	1	5	2		2	1						
	Trim 4		2	4		2	2	1	1		1		
	Total	4	12	9	6	7	4	4	5	1	2	4	
Vol à l'étalage	Trim 1	2	7	5	3	5	1	6	10	9	8	7	6
	Trim 2	1	1	5	4	2	3	3	6	7	9	4	15
	Trim 3		3	4	2	3	1		3	5	8	5	
	Trim 4	1	2	4	6	1	1		4	4	7	6	
	Total	4	13	18	15	11	6	9	23	25	32	22	21
Vol par ruse	Trim 1			1							2	2	
	Trim 2	1			1	1	1			1	1		1
	Trim 3		1	2		1					1		
	Trim 4	1		1	1	1		1					
	Total	2	1	4	2	3	1	1	1	1	4	2	1
Vol de métaux	Trim 1											2	
	Trim 2				2	1					1		1
	Trim 3		1	1							1		
	Total		1	1	2	1					2	2	1
Vol sur les chantiers	Trim 1		1		1				1	1		2	
	Trim 2	1			1		1				3		1
	Trim 3		4	2							1		
	Trim 4	3		2						1		1	
	Total	4	5	4	2		1		1	2	4	3	1
Home-invasion	Trim 2						1						
	Trim 4							1					
	Total						1	1					



FC Vol autre

		2000	2015	2016	2017	2018	2019	2020	2021	2022	2023	2024	2025
Vol d'animaux	Trim 1	1						2		1			
	Trim 2							1					
	Trim 3	1	1				1	1					
	Trim 4			2			1						
Total		2	1	2			2	4		1			



Criminalité ICT

		2000	2015	2016	2017	2018	2019	2020	2021	2022	2023	2024	2025
Fraude de cartes de paiements	Trim 1							1				1	
	Trim 2								1			2	1
	Trim 3				2			2			1		
	Trim 4			1					1		1		
Total				1	2			3	2		2	3	1
Phishing	Trim 1							2	3	1			2
	Trim 2						1	6				1	2
	Trim 3						4	5			1	1	
	Trim 4						4	3	3	1		1	
Total							9	16	6	2	1	3	4
Shouldersurfing	Trim 3							1					
Total								1					
Skimming	Trim 1							1					
	Trim 3					1							
Total						1		1					



FC Autre

		2000	2015	2016	2017	2018	2019	2020	2021	2022	2023	2024	2025
Violence contre les métiers d'intérêt général	Trim 1					2	1					1	
	Trim 2			1					1	2	1		
	Trim 3			1									
	Trim 4						2	1	1				
Total				2		2	3	1	2	2	1	1	
Viol collectif	Trim 2			1									
	Trim 3		1										
	Total		1	1									
Graffiti	Trim 1				1		2	2	2			2	6
	Trim 2				1	2		1		1	1	2	1
	Trim 3					1		1			1		
	Trim 4		5	1	2	2	1		3	2	2	2	
Total			5	1	4	5	3	4	5	3	4	6	7
Dégradation de voiture	Trim 1		11	18	10	7	9	6	8	6	6	6	11
	Trim 2		19	5	13	15	15	10	8	10	8	7	7
	Trim 3	5	9	12	13	14	6	19	4	4	7	9	
	Trim 4	8	11	9	16	17	12	11	5	8	11	5	
Total		13	50	44	52	53	42	46	25	28	32	27	18
Rixe au couteau	Trim 1						1	1				1	
	Trim 2		1						1				
	Trim 3							1		1			
	Trim 4						1	1	1	1			
Total			1				2	3	2	2		1	



PH Violence intrafamiliale (VIF)

		2000	2015	2016	2017	2018	2019	2020	2021	2022	2023	2024	2025
VIF: physique, dans le couple	Trim 1	1	4	4	7	10	1	11	6	5	1	6	6
	Trim 2	1	9	10	7	10	4	7	5	4	4	6	4
	Trim 3	1	4	4	8	10	2	11	6	11	6	8	
	Trim 4	2	2	4	4	8	4	7	9	3	4	9	
	Total	5	19	22	26	38	11	36	26	23	15	29	10
VIF: physique, envers des descendants	Trim 1		1			1	2			1	1	2	1
	Trim 2			1	1	1				1	1	1	2
	Trim 3		1		1	1				1			
	Trim 4			2	2	1	1	1			1	1	
	Total		2	3	4	4	3	1		3	3	4	3
VIF: physique, envers d'autres membres	Trim 1	1	1		1		2	2	1		2	2	2
	Trim 2	1		1					2		1		
	Trim 3	1	1	1	1			1	2	1	5		
	Trim 4	1		1	1		1				4	2	
	Total	4	2	3	3	1	3	3	5	1	12	4	2
VIF: sexuelle, dans le couple	Trim 2								1				
Total									1				
VIF: sexuelle, envers des descendants	Trim 2				1			2	1				
	Trim 3				1								
	Trim 4			1	1								
	Total			1	3			2	1				
VIF: sexuelle, envers d'autres membres	Trim 2									1			
	Trim 3		1										
	Total		1							1			



PH Violence intrafamiliale (VIF)

		2000	2015	2016	2017	2018	2019	2020	2021	2022	2023	2024	2025
VIF: psychique, dans le couple	Trim 1	1	2	6	6	1	1	3	2	6	4		6
	Trim 2	7	8	9	1	2	1		3		1		4
	Trim 3	7	4	8	1	3	3	1	1	5	5	3	
	Trim 4	8	12	2	6	3	5	1	2	2	2	4	
	Total	23	26	25	14	9	10	5	8	13	12	7	10
VIF: psychique, envers des descendants	Trim 1									1	1		1
	Trim 2											1	
	Trim 3									2			
	Trim 4										1		
	Total									3	2	1	1
VIF: psychique, envers d'autres membres	Trim 2												1
	Trim 4				1		1				1		
	Total				1		1				1		1
VIF: économique, dans le couple	Trim 1							1					
	Trim 2												1
	Trim 3								1				
	Trim 4						1		1				
	Total						1	1	2				1
VIF: économique, envers des descendants	Trim 1	1											
	Trim 2												1
	Trim 3	1											
	Trim 4	1											
	Total	3											1
VIF: économique, envers d'autres membres	Trim 1	2	4			1			1			1	
	Trim 2	1	1	1					1		1		1
	Trim 3	3			2		1			1	1	2	
	Trim 4	3				1							
	Total	9	5	1	2	2	1		2	1	2	3	1



PH Hormones et dopage

		2000	2015	2016	2017	2018	2019	2020	2021	2022	2023	2024	2025
Dopage humain	Trim 2		1		1	1	1			1			
	Trim 3		2	2				1				1	
	Trim 4		1		2		1	1	2	1		1	
Total			4	2	3	1	2	2	2	2		2	



PH Drogues

		2000	2015	2016	2017	2018	2019	2020	2021	2022	2023	2024	2025
Vente de cocaïne	Trim 1			1		1	2	4	2	1	1	2	1
	Trim 2		3	1		3		2			1		3
	Trim 3		1	2		1	1	1	1	1	2	2	
	Trim 4		1	1		4	1			1		1	
	Total			5	5		9	4	7	3	3	4	5
Import-export de cocaïne	Trim 1							1					1
	Trim 2			1						1			2
	Trim 3										1		
	Trim 4			1	1				1				
	Total			2	1				1	1	1	1	
Import-export de drogues synthétiques	Trim 1									1			1
	Trim 2									1			
	Trim 3				1		1						
	Trim 4			1							1		
	Total			1	1		1			2	1		
Vente de drogues synthétiques	Trim 1		4	1	1	2	2	3		1		1	1
	Trim 2		2		1	2	1		1	3		3	1
	Trim 3		1	1			2	3		2	1	3	
	Trim 4		1	1		1	1	1			1		
	Total		8	3	2	5	6	7	1	6	2	7	
Production de cannabis (culture)	Trim 1				1		1			2			
	Trim 2		1										
	Trim 3			1	1					1		1	
	Trim 4			1							1		
	Total		1	2	2		1			3	1	1	



PH Drogues

		2000	2015	2016	2017	2018	2019	2020	2021	2022	2023	2024	2025
Import-export de cannabis en grande quantité	Trim 1									2			
	Trim 2			1	1				2				
	Trim 3		1		2				1				
	Trim 4		3	1	2			1	3				
Total			4	2	5			1	6	2			
Vente de cannabis en grande quantité	Trim 1				1					2			
	Trim 2			1	1				2				
	Trim 3		1		2				1				
	Trim 4		4	1	2			1	3				
Total			5	2	6			1	6	2			
Import-export d'héroïne	Trim 3				1				1				
	Trim 4								2				
	Total				1				3				
Vente-traffic d héroïne	Trim 1											2	
	Trim 2											1	
	Trim 3								1				
	Trim 4								1				
Total									2			3	



PH Trafic d'armes

		2000	2015	2016	2017	2018	2019	2020	2021	2022	2023	2024	2025
Commerce et production d'arme à feu et mun.	Trim 1				1				1	1			
	Trim 2									1			1
	Trim 3			1									
Total				1	1				1	2			1
Commerce et production d'arme non à feu	Trim 3										1		
	Trim 4			1									
	Total			1							1		



PH Traite des êtres humains

		2000	2015	2016	2017	2018	2019	2020	2021	2022	2023	2024	2025
TEH - exploitation économique	Trim 1							1					
	Total							1					
TEH - exploitation sexuelle	Trim 1		1					1					
	Total		1					1					



PH Violence dans l'espace public

		2000	2015	2016	2017	2018	2019	2020	2021	2022	2023	2024	2025
Violence physique (transport public)	Trim 1					1					2		1
	Trim 2				1								
	Trim 3					1		1					
	Trim 4						1	1		2	1	1	
Total					1	2	1	2		2	3	1	1
Violence physique (voie publique)	Trim 1	4	4	2	5	6	5	1	4	3	10	3	7
	Trim 2	5	3	3	10	4	4	6	4	3	10	8	2
	Trim 3		3	6	5	6	3	14	4	5	10	3	
	Trim 4	1		4	6	5	6	5	6	2	7	7	
Total		10	10	15	26	21	18	26	18	13	37	21	9
Violence physique (autre endroit public)	Trim 1								1	1			
	Trim 2								1		1	1	3
	Trim 3					1					2	2	
	Trim 4							1					
Total						1		1	2	1	3	3	3
Violence physique (endroit accessible au public)	Trim 1		1	2	1	2				2			2
	Trim 2	1	4	2	2	1		2	2	2	1	1	
	Trim 3	2	2		2	2	2	3		2		1	
	Trim 4		2		1		3	1	2	3			
Total		3	9	4	6	5	5	6	4	9	1	2	2
Violence sexuelle (transport public)	Trim 1			1									1
	Trim 2								1				
Total				1					1				1
Violence sexuelle (voie publique)	Trim 1		1		1					1			
	Trim 2							1	1				
	Trim 4	1	1	1						1			
Total		1	2	1	1			1	1	2			



PH Violence dans l'espace public

		2000	2015	2016	2017	2018	2019	2020	2021	2022	2023	2024	2025
Violence sexuelle (autre endroit public)	Trim 2			1					1	1			
	Trim 3	3						1					
	Total	3		1				1	1	1			
Violence sexuelle (endroit accessible au public)	Trim 1												1
	Trim 2					1	1					2	
	Trim 4						1						
	Total					1	2					2	1
Violence psychique (transport public)	Trim 1					1			1			2	1
	Trim 2											1	
	Trim 3			1						1			
	Trim 4									1			
Total			1	1	1			1	2	1	3	1	
Violence psychique (voie publique)	Trim 1	2	2	1		1	2	2	3	2	6	2	2
	Trim 2	5	1	1	5	3	4	5	1	3	1	2	2
	Trim 3	2		5	2	2	1	3	2	4	4	3	
	Trim 4	3	1	2	3	2	5	2	1	2	7	2	
Total	12	4	9	10	8	12	12	7	11	18	9	4	
Violence psychique (autre endroit public)	Trim 1		1										
	Trim 2											1	
	Trim 3										1		
	Trim 4	1											
Total	1	1									1	1	
Violence psychique (endroit accessible au public)	Trim 1			1						2	2		1
	Trim 2	1	2				2	1	2	1	2	1	
	Trim 3	1	1			1			1		1	1	
	Trim 4	1	2	1			1	1	1	2	4	2	
Total	3	5	2		1	3	2	4	5	9	4	1	



PH Violence dans l'espace public

		2000	2015	2016	2017	2018	2019	2020	2021	2022	2023	2024	2025
Vol à main armée (voie publique)	Trim 1												1
	Total												1
Vol à main armée (autre endroit public)	Trim 3										1		
	Total										1		
Vol à main armée (endroit accessible au public)	Trim 2	1											
	Trim 4				1	1	1	1			1		
	Total	1			1	1	1	1			1		
Vol avec violence sans arme (transport public)	Trim 4			1									
	Total			1									
Vol avec violence sans arme (voie publique)	Trim 1		1			1	1				1		
	Trim 2		1	1			1						1
	Trim 3	1		3		1				1	2		
	Trim 4		2		1		1	1				1	
Total	1	4	4	1	2	3	1		1	3	1	1	
Vol avec violence sans arme (autre endroit public)	Trim 1										1		
	Trim 4			1									
	Total			1							1		
Vol avec violence sans arme (endr. acces. au pub.)	Trim 1		1									1	
	Trim 2		1										1
	Trim 3			1								1	
	Trim 4									1			
Total		2	1						1		2	1	



PH Autre

		2000	2015	2016	2017	2018	2019	2020	2021	2022	2023	2024	2025
Faux policiers	Trim 4										1		
	Total										1		
Terrorisme, extrémisme et radicalisme	Trim 4							1					
	Total							1					
Cyberharcèlement	Trim 1		3	4	1	1	3		2	2	3	2	
	Trim 2	1	7	2			1	2			1	1	1
	Trim 3	2	4		5	2	1	5		2			
	Trim 4	1	6	5	5	4	1			1	1	1	
	Total	4	20	11	11	7	6	7	2	5	5	4	1
Fraude à l'identité	Trim 1		3	1	2	1	3	2	1	4		1	
	Trim 2				4	1	1	1	3	2	1	1	1
	Trim 3	1	1	1		1	1		1		1	2	
	Trim 4			1	2			2	2		2		
	Total	1	4	3	8	3	5	5	7	6	4	4	1



Stabroek

2024

FC Vol moyen de transport

	Fév	Mai	Juin	Août	Sep	Oct	Nov	Déc	Total
Vol de voiture	1							1	2
Vol de moto			1		1		1		3
Vol de vélomoteur				1					1
Vol de vélo	1	1	1	1		3	2	1	10

FC Cambriolage

	Jan	Fév	Mar	Avr	Mai	Juin	Août	Oct	Nov	Déc	Total
Cambriolage dans habitation	1	1	2	4	2	1	2	2	3	2	20
Cambriolage ds service public ou bâtiment administ					1						1
Cambriolage dans bâtiment (total)	1	1	2	4	3	1	2	2	3	2	21

FC Vol autre

	Jan	Fév	Mar	Avr	Mai	Juin	Juil	Août	Sep	Oct	Nov	Déc	Total
Vol avec violence sans arme	1	1	2				1	1		1			7
Vol dans ou sur un véhicule		1	1			1		1	2		1	1	8
Vol à l'arraché							1					1	2
Vol à la tire		1	1	1	1								4
Vol à l'étalage		4	3	3		1	1	4		2	3	1	22
Vol par ruse	1		1										2
Vol de métaux	1	1											2
Vol sur les chantiers	1	1								1			3



Criminalité ICT

	Mar	Avr	Mai	Juin	Août	Déc	Total
Fraude de cartes de paiements	1	1		1			3
Phishing			1		1	1	3

FC Autre

	Jan	Fév	Mar	Avr	Mai	Juin	Juil	Août	Sep	Oct	Nov	Déc	Total
Violence contre les métiers d'intérêt général			1										1
Graffiti		1	1	1		1				1	1		6
Dégradation de voiture	3	1	2	4	1	2	2	5	2	1	3	1	27
Rixe au couteau		1											1

PH Violence intrafamiliale (VIF)

	Jan	Fév	Mar	Avr	Mai	Juin	Juil	Août	Sep	Oct	Nov	Déc	Total
VIF: physique, dans le couple	3	2	1	2	3	1	2	3	3	3	4	2	29
VIF: physique, envers des descendants		1	1			1						1	4
VIF: physique, envers d'autres membres		2									1	1	4
VIF: psychique, dans le couple							1	1	1	2	1	1	7
VIF: psychique, envers des descendants						1							1
VIF: économique, envers d'autres membres			1				1		1				3

PH Hormones et dopage

	Sep	Oct	Total
Dopage humain	1	1	2



PH Drogues

	Jan	Mar	Mai	Août	Sep	Oct	Total
Vente de cocaïne	1	1		1	1	1	5
Vente de drogues synthétiques	1		3	3			7
Production de cannabis (culture)				1			1
Vente-traffic d héroïne	2		1				3

PH Violence dans l'espace public

	Jan	Fév	Mar	Avr	Mai	Juin	Juil	Août	Sep	Oct	Nov	Déc	Total
Violence physique (transport public)										1			1
Violence physique (voie publique)	3			5		3	2		1	2	1	4	21
Violence physique (autre endroit public)				1			1		1				3
Violence physique (endroit accessible au public)				1					1				2
Violence sexuelle (endroit accessible au public)				1	1								2
Violence psychique (transport public)			2			1							3
Violence psychique (voie publique)	1		1	1		1	2	1				2	9
Violence psychique (autre endroit public)				1									1
Violence psychique (endroit accessible au public)				1			1			1	1		4
Vol avec violence sans arme (voie publique)										1			1
Vol avec violence sans arme (endr. acces. au pub.)		1						1					2

PH Autre

	Fév	Mar	Mai	Juil	Sep	Oct	Total
Cyberharcèlement	1	1	1			1	4
Fraude à l'identité	1		1	1	1		4



2025

FC Vol moyen de transport

	Jan	Fév	Mar	Avr	Mai	Juin	Total
Vol de voiture						1	1
Vol de moto		1		1		1	3
Vol de vélomoteur				2	2		4
Vol de vélo	1	4	4	2	2	2	15

FC Cambriolage

	Jan	Fév	Mar	Avr	Mai	Juin	Total
Cambriolage dans habitation	2	4	1	5	3	2	17
Cambriolage ds entreprise ou commerce				1	2		3
Cambriolage dans bâtiment (total)	2	4	1	6	5	2	20

FC Vol autre

	Fév	Mar	Avr	Mai	Juin	Total
Vol à main armée		1				1
Vol avec violence sans arme				1	1	2
Vol dans ou sur un véhicule	1	2	1		2	6
Vol à l'arraché		1	1			2
Vol à l'étalage	1	5	6	5	4	21
Vol par ruse					1	1
Vol de métaux					1	1
Vol sur les chantiers				1		1

Criminalité ICT

	Fév	Mar	Avr	Mai	Juin	Total
Fraude de cartes de paiements					1	1
Phishing	1	1	1	1		4



FC Autre

	Jan	Fév	Mar	Avr	Mai	Juin	Total
Graffiti	1		5			1	7
Dégradation de voiture	2	2	7	2	2	3	18

PH Violence intrafamiliale (VIF)

	Jan	Fév	Mar	Avr	Mai	Juin	Total
VIF: physique, dans le couple	2	1	3		1	3	10
VIF: physique, envers des descendants		1		2			3
VIF: physique, envers d'autres membres		2					2
VIF: psychique, dans le couple		2	4	3		1	10
VIF: psychique, envers des descendants			1				1
VIF: psychique, envers d'autres membres						1	1
VIF: économique, dans le couple				1			1
VIF: économique, envers des descendants						1	1
VIF: économique, envers d'autres membres				1			1

PH Drogues

	Jan	Fév	Avr	Juin	Total
Vente de cocaïne	1		1	2	4
Import-export de cocaïne	1		1	1	3
Import-export de drogues synthétiques		1			1
Vente de drogues synthétiques	1		1		2

PH Trafic d'armes

	Mai	Total
Commerce et production d'arme à feu et mun.	1	1



PH Violence dans l'espace public

	Jan	Fév	Mar	Avr	Mai	Juin	Total
Violence physique (transport public)		1					1
Violence physique (voie publique)	1	3	3	2			9
Violence physique (autre endroit public)					3		3
Violence physique (endroit accessible au public)	1		1				2
Violence sexuelle (transport public)			1				1
Violence sexuelle (endroit accessible au public)			1				1
Violence psychique (transport public)			1				1
Violence psychique (voie publique)		1	1		1	1	4
Violence psychique (endroit accessible au public)	1						1
Vol à main armée (voie publique)			1				1
Vol avec violence sans arme (voie publique)					1		1
Vol avec violence sans arme (endr. acces. au pub.)						1	1

PH Autre

	Mai	Total
Cyberharcèlement	1	1
Fraude à l'identité	1	1

STATISTIQUES POLICIERES DE CRIMINALITE

LIEU DE PERPETRATION: COMMUNE

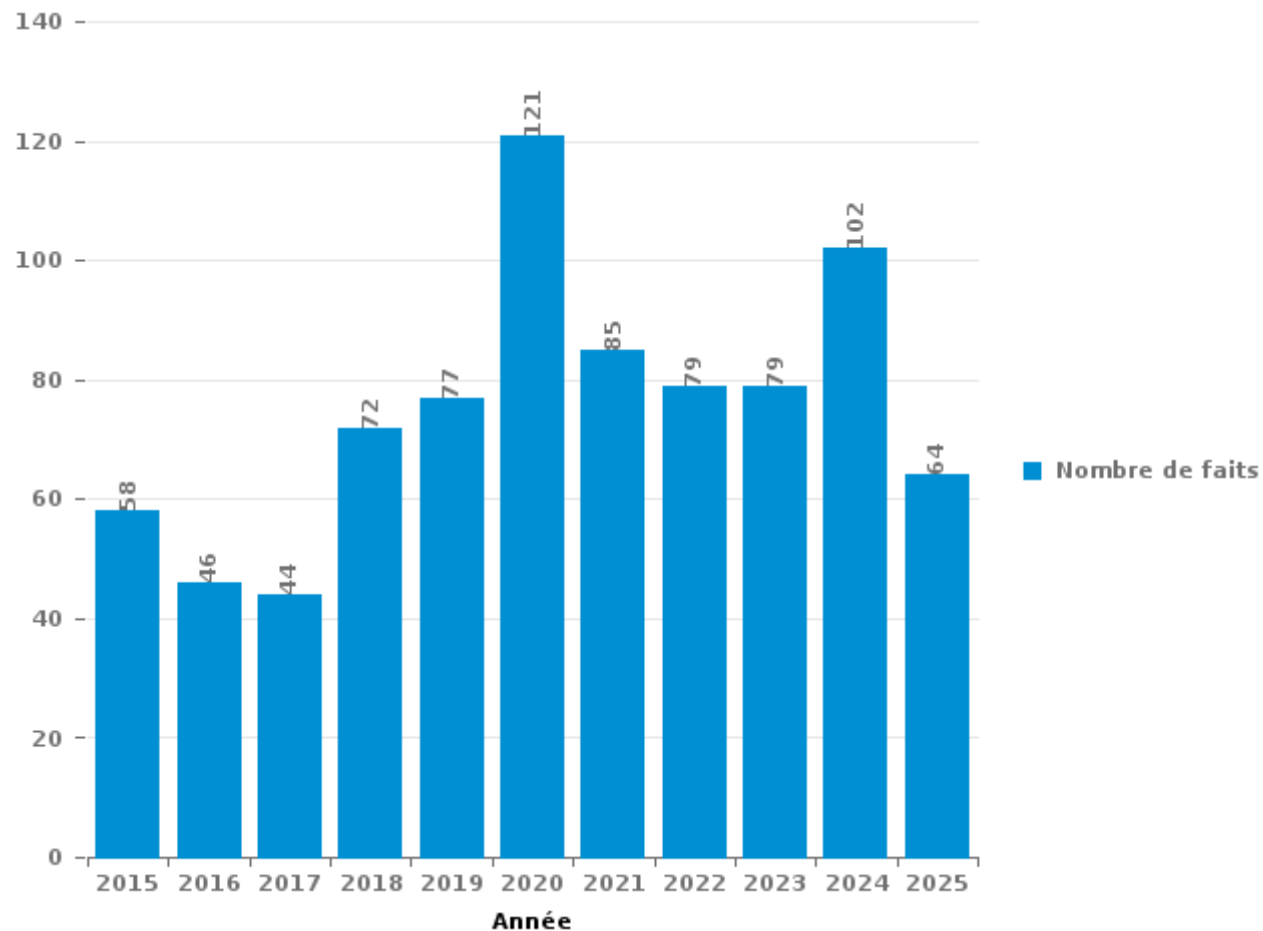
Stabroek

PARTIE III : ICT



Stabroek

Nombre total de délits avec un élément ICT/online, depuis 2015





Criminalité ICT/online au sens strict

Infractions (exhaustif)

	2015	2016	2017	2018	2019	2020	2021	2022	2023	2024	2025
Code pénal social: Infr. contre foi publique en droit pénal social: Faux en informatique	1							2			
Criminalité informatique: Faux en informatique:					1	2		1			1
Criminalité informatique: Fraude informatique:	2	9	6	12	24	41	32	19	23	34	32
Criminalité informatique: Hacking:	2	9	3	6	5	10		5	8	4	1
Criminalité informatique: Sabotage:							1				
Infr. contre autres valeurs morales et sentiments: Violation de communication par particulier:			1								
Total:	5	18	10	18	30	53	33	27	31	38	34

Figures criminelles (à considérer spécifiquement – ne pas additionner avec d'autres éléments – risque de double comptage!)

	2016	2018	2019	2020	2021	2022	2023	2024	2025
Fraude de cartes de paiements	1	2		3	2		2	3	1
Phishing			9	16	6	2	1	3	4
Shouldersurfing				1					
Skimming		1		1					



Criminalité ICT/online au sens large

Infractions (uniquement si code-fait existe)

	2015	2016	2017	2018	2019	2020	2021	2022	2023	2024	2025
Fraude: Escroquerie: Fraude par internet	32	11	21	39	40	54	47	44	36	54	29
Infr. contre autres valeurs morales et sentiments: Cyberlokkking (leurre de mineur par ICT):				1					1		
Infr. contre la Sécurité de l'Etat: Terrorisme: Diffuser un message qui incite au terrorisme						1					
Infr. contre les moeurs: Grooming (contact par ICT avec mineur < 16 ans):		1				1					
Infr. contre les moeurs: Voyeurisme: Diffusion enregistrement nudité ou intimité					1		2				
Total:	32	12	21	40	41	56	49	44	37	54	29

Figures criminelles (à considérer spécifiquement – ne pas additionner avec d'autres éléments – risque de double comptage!)

	2015	2016	2017	2018	2019	2020	2021	2022	2023	2024	2025
Cyberharcèlement	20	11	11	7	6	7	2	5	5	4	1

STATISTIQUES POLICIERES DE CRIMINALITE

LIEU DE PERPETRATION: COMMUNE

Stabroek

PARTIE IV : DESTINATION LIEU



Stabroek

Vol et extorsion

	2000	2015	2016	2017	2018	2019	2020	2021	2022	2023	2024	2025
Voie publique	93	63	58	55	57	46	37	37	30	33	32	25
Habitation: maison	90	68	55	40	43	41	41	15	28	33	26	9
Magasin	21	27	26	22	29	18	20	34	31	35	26	25
Inconnue	28	22	22	21	23	10	11	14	8	7	8	6
Habitation: allée	4	36	22	13	16	9	5	6	7	8	6	1
Habitation: dépendances	6	5	18	10	12	10	8	12	2	5	1	2
Habitation: appartement	6	21	14	5	7	6	5	1	8	5	6	6
Habitation: non précisée	10	13	9	6	12	5	7	5	3	6	1	4
Parking	11	8	9	9	8	3	5	2	2	5	5	3
Institution d'enseignement	16	4	7	4	9	5	1	4	1	4	1	2
Horeca	7	8	5	12	3	4	2	4	1	3	2	1
Habitation: garage	5	3	4	1	14	1	3	7	2	2	2	3
Autre	7	9	3	4	3	6	4	2	1	1	2	2
Entreprise	5	4	7	3	4		2	2		3	1	1
Chantier	4	5	4	2		1		1	2	4	3	1
Infrastructure sportive	4	3	4	8	2	1	1	3	1			
Terrain	4	1	5	2	3	2	3	1	2	2		1
Arrêt de bus / tram	2	2		5	1		3	1	1	2	1	1
Culture et loisirs	4	4		2	2	2	1			2	2	
Emplacement de vélo	1		1	2	3	1	2	1	1	1	1	3
Moyen de transport: voiture	13		1			1			1			
Bâtiment administratif	2	2	1		1	2					1	
Maison de repos	1						1	1	2	2	1	1
Moyen de transport: autobus / autocar		1	2	2		1	1				1	1
Banque / institution financière	2	2	2		1	1						
Moyen de transport: camion	1		1	2	1			1		1		
Service public		1				2	3					1
Service	1	1		1	1					2		
Stade		1		2								
Station essence					2				1			
Aéroport		2										
Cimetière		1			1							
Eaux intérieures et maritimes		1										
Edifice religieux / lieu du culte												1
Habitation: autre											1	
Moyen de transport: autre								1				
Total	348	318	280	233	258	178	166	155	135	166	130	100

FPF/DGR/DR/BIPOL - Statistiques policières de criminalité (date de clôture: 31/10/2025)

Les données pour les années 2001 jusqu'à 2014 ne sont plus publiées mais restent disponibles sur demande auprès du service BIPOL.

Les données pour 2025 ne concernent que le 1er semestre.



Dégradation de la propriété

	2000	2015	2016	2017	2018	2019	2020	2021	2022	2023	2024	2025
Voie publique	79	35	38	38	33	37	29	26	27	24	30	12
Habitation: résidence principale	24	18	14	13	22	22	17	16	22	13	27	17
Parking	5	8	5	11	7	5	5	1	6	6	5	3
Habitation: allée	4	15	6	5	5	3	8	5	2	1	5	2
Inconnue	9	5	5	7	9	5	6	3	1	4		2
Habitation: non précisée	4	5	3	3	5	1	8	5	8	3	3	3
Habitation: jardin	13	5	3	3		1	2			1	1	1
Terrain	4	3	5		6	5	1	2	1	1		
Autre	5	2	1	3	1	2	2	1	3	2		1
Institution d'enseignement	10	1	2			1	1	1	3	1	2	1
Entreprise	4	1			3	1	2	1		1	5	
Habitation: dépendances	3	5	1		2		2	2		3		
Infrastructure sportive	5	2		3				1	1	1	2	1
Culture et loisirs		1	1			1	2	2	1	2	3	
Habitation: garage	1		2	1	1			3	1	2	2	
Bâtiment administratif	1	2						2	1	1	1	1
Horeca	3	2			1	2		1				
Magasin	2	1	2	1		1	1				1	
Moyen de transport: autre	2		1		2		1		1	2		
Edifice religieux / lieu du culte	1	2	1					2		1		1
Arrêt de bus / tram		2	1				1	2				1
Chantier	1		2		1			1	1			
Service			1		1		2	1		1		
Cimetière	1	1			1	1					1	
Moyen de transport: voiture		1	1		1			1				
Stade		1				1						
Aéroport		1										
Banque / institution financière							1					
Habitation: résidence secondaire												1
Maison de repos										1		
Service public											1	
Total	181	119	95	88	101	89	91	79	79	71	89	47

FPF/DGR/DRI/BIPOL - Statistiques policières de criminalité (date de clôture: 31/10/2025)
 Les données pour les années 2001 jusqu'à 2014 ne sont plus publiées mais restent disponibles sur demande auprès du service BIPOL.
 Les données pour 2025 ne concernent que le 1er semestre.



Stabroek

Infractions contre l'intégrité physique

	2000	2015	2016	2017	2018	2019	2020	2021	2022	2023	2024	2025
Habitation	17	31	36	42	40	30	53	46	37	43	54	24
Voie publique	13	12	14	26	19	16	24	22	18	38	21	12
Institution d'enseignement	3	6	2	5	3	3	3	3	10	7	9	3
Inconnue	8	4	6	4	3	3	3	4	2	2	2	1
Horeca	2	6	3	4	4	3		1	3			1
Magasin		2				1	4	1	1		2	
Parking	1	1		1			1	2	3	1		
Habitation: allée	2		1			1		3			1	
Moyen de transport: autobus / autocar					1	1	2		1	2		
Arrêt de bus / tram				1	1				2	1		1
Culture et loisirs		1		1		1			1		1	1
Habitation: jardin	1	1			2					2		
Autre				1			1	1		2		
Moyen de transport: autre					1		1			1	1	
Terrain		1	1								1	1
Aéroport		1										
Entreprise					1							
Infrastructure sportive						1						
Station de bus / métro et gare de chemin de fer											1	
Station essence			1									
Total	47	66	64	85	75	60	92	83	78	99	93	44

FPF/DGR/DRI/BIPOL - Statistiques policières de criminalité (date de clôture: 31/10/2025)

Les données pour les années 2001 jusqu'à 2014 ne sont plus publiées mais restent disponibles sur demande auprès du service BIPOL.

Les données pour 2025 ne concernent que le 1er semestre.

STATISTIQUES POLICIERES DE CRIMINALITE

LIEU DE PERPETRATION: COMMUNE

Stabroek

PARTIE V : OBJETS ET MOYENS DE TRANSPORT

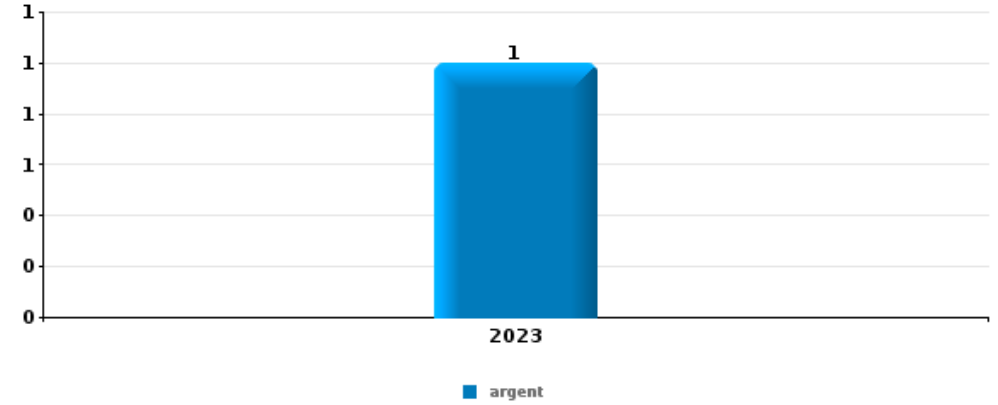


Stabroek

Vol à main armée

Top 5 Objets volés (sbd nombre de faits)

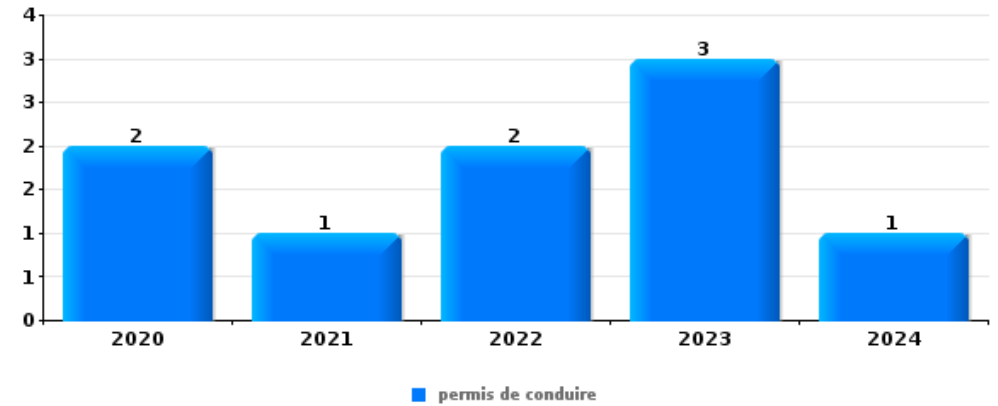
	2020	2021	2022	2023	2024	2025
1 argent				1		



Vol dans ou sur un véhicule

Top 5 Objets volés (sbd nombre de faits)

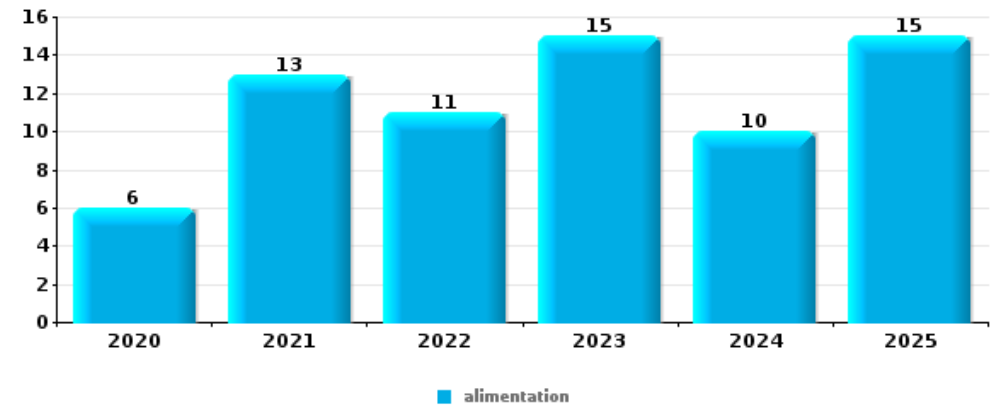
	2020	2021	2022	2023	2024	2025
1 permis de conduire	2	1	2	3	1	
2 outillage	2	2		3	1	
3 carte d'identité / passeport	1		2	3	1	
4 argent	1	1	1	2		
4 GSM et accessoires	3				1	1





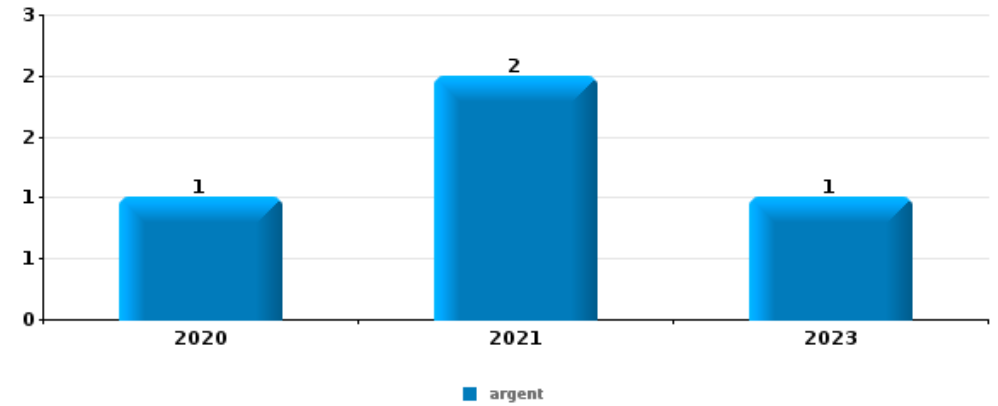
Vol à l'étalage

Top 5 Objets volés (sbd nombre de faits)		2020	2021	2022	2023	2024	2025
1	alimentation	6	13	11	15	10	15
2	tabac		5	11	4	5	
3	ordinateur et accessoires	2	2		1		2
4	parfum / produit de beauté			1	3	1	
5	multimédia		1	2			1



Cambrilage ds entreprise ou commerce

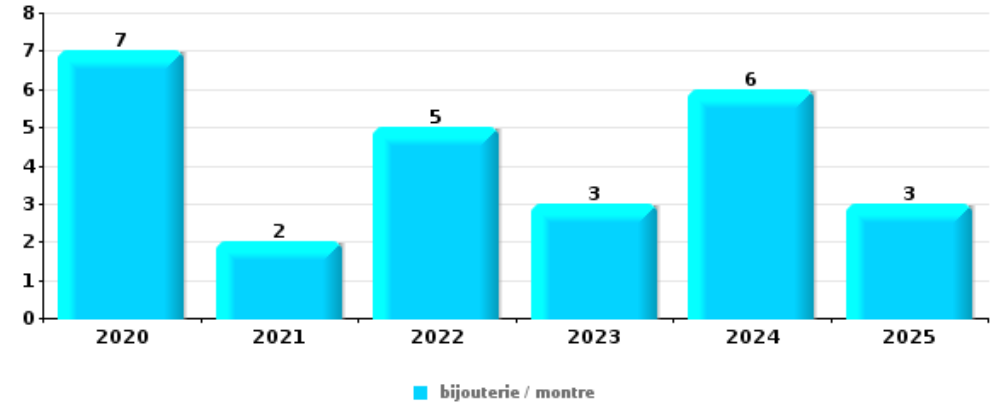
Top 5 Objets volés (sbd nombre de faits)		2020	2021	2022	2023	2024	2025
1	argent	1	2		1		
2	alimentation	1					2
3	coffre-fort / coffret (argent) / caisse	1					
3	GSM et accessoires			1			
3	ordinateur et accessoires			1			





Cambrassage dans habitation

Top 5 Objets volés (sbd nombre de faits)		2020	2021	2022	2023	2024	2025
1	bijouterie / montre	7	2	5	3	6	3
2	argent	1		1	3		1
3	outillage	2	1	1		1	
3	vêtement	1	1	2		1	
5	carte d'identité / passeport	2					
5	plaque d'immatriculation			1		1	



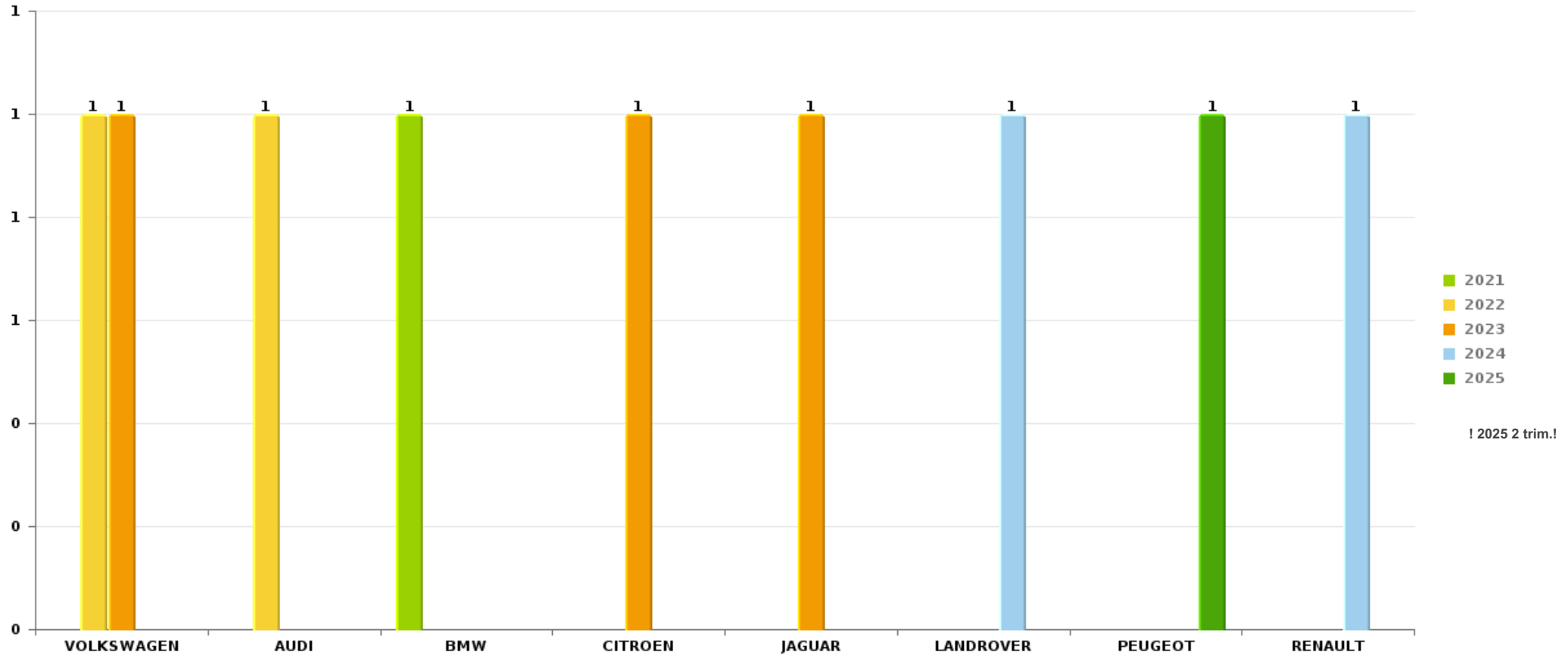
Remarque: en ce qui concerne les objets, aucun total n'est reproduit étant donné que plusieurs objets peuvent avoir été volés lors d'un même fait.



Stabroek

Vol de voiture

Nombre de voitures volées par marque (Top 5)



STATISTIQUES POLICIERES DE CRIMINALITE

LIEU DE PERPETRATION: COMMUNE

Stabroek

PARTIE VI : SUSPECTS



Partie 1: Niveau FAITS (comptage du nombre de faits pour lesquels un certain type de suspect est impliqué)

1.1. Nombre d'infractions selon le sexe des suspects identifiés (par catégorie principale)

Étant donné que, tant un suspect identifié masculin qu'un suspect identifié féminin peuvent être impliqués lors d'un même fait, il est possible que la somme des colonnes «Hommes» et «Femmes» soit supérieure à la valeur de la colonne «Total...» (voir également la note méthodologique)

Stabroek

2025

Catégorie principale / Sexe	Nombre total de faits avec au moins 1 suspect	Hommes	%	Femmes	%
Registre de population	22	17	77,3%	8	36,4%
Drogues	21	18	85,7%	6	28,6%
Vol et extorsion	15	13	86,7%	2	13,3%
Armes et explosifs	10	7	70,0%	3	30,0%
Infr. contre l'intégrité physique	8	6	75,0%	4	50,0%
Dégradation de la propriété	6	2	33,3%	4	66,7%
Infr. contre la sécurité publique	4	4	100,0%		
Environnement	2	1	50,0%	1	50,0%
Fraude	2	1	50,0%	1	50,0%
Infr. contre autres valeurs morales et sentiments	2	1	50,0%	1	50,0%
Infr. contre l'autorité publique	2	2	100,0%		
Infr. contre les mœurs	2	2	100,0%		
Criminalité informatique	1	1	100,0%		
Législation sur les étrangers	1	1	100,0%		
Total	98	76	77,6%	30	30,6%





1.2. Nombre d'infractions selon le sexe des suspects identifiés (par figure criminelle)

Étant donné que, tant un suspect identifié masculin qu'un suspect identifié féminin peuvent être impliqués lors d'un même fait, il est possible que la somme des colonnes «Hommes» et «Femmes» soit supérieure à la valeur de la colonne «Total...» (voir également la note méthodologique)

Stabroek

2025

FC Vol moyen de transport

Figure criminelle / Sexe	Nombre total de faits avec au moins 1 suspect identifié	Hommes	%
Vol de voiture	1	1	100,0%
Vol de vélomoteur	2	2	100,0%
Total	PA	PA	PA

FC Cambriolage

Figure criminelle / Sexe	Nombre total de faits avec au moins 1 suspect identifié	Hommes	%
Cambriolage ds entreprise ou commerce	2	2	100,0%
Cambriolage dans bâtiment (total)	2	2	100,0%
Total	PA	PA	PA

FC Vol autre

Figure criminelle / Sexe	Nombre total de faits avec au moins 1 suspect identifié	Hommes	%	Femmes	%
Vol avec violence sans arme	1	1	100,0%		
Vol à l'étalage	7	5	71,4%	2	28,6%
Total	PA	PA	PA	PA	PA

CRIMINALITE ENREGISTREE: SUSPECTS



Criminalité ICT

Figure criminelle / Sexe	Nombre total de faits avec au moins 1 suspect identifié	Hommes	%
Fraude de cartes de paiements	1	1	100,0%
Total	PA	PA	PA

FC Autre

Figure criminelle / Sexe	Nombre total de faits avec au moins 1 suspect identifié	Femmes	%
Graffiti	1	1	100,0%
Dégradation de voiture	3	3	100,0%
Total	PA	PA	PA

PH Violence intrafamiliale (VIF)

Figure criminelle / Sexe	Nombre total de faits avec au moins 1 suspect identifié	Hommes	%	Femmes	%
VIF: physique, dans le couple	2	2	100,0%	1	50,0%
VIF: physique, envers des descendants	1	1	100,0%		
VIF: psychique, dans le couple	1	1	100,0%		
VIF: psychique, envers d'autres membres	1	1	100,0%		
VIF: économique, dans le couple	1			1	100,0%
VIF: économique, envers des descendants	1	1	100,0%		
Total	PA	PA	PA	PA	PA

CRIMINALITE ENREGISTREE: SUSPECTS



PH Drogues

Figure criminelle / Sexe	Nombre total de faits avec au moins 1 suspect identifié	Hommes	%	Femmes	%
Vente de cocaïne	3	3	100,0%	2	66,7%
Import-export de cocaïne	3	2	66,7%	1	33,3%
Import-export de drogues synthétiques	1	1	100,0%		
Vente de drogues synthétiques	2	1	50,0%	1	50,0%
Total	PA	PA	PA	PA	PA

PH Trafic d'armes

Figure criminelle / Sexe	Nombre total de faits avec au moins 1 suspect identifié	Hommes	%
Commerce et production d'arme à feu et mun.	1	1	100,0%
Total	PA	PA	PA

PH Violence dans l'espace public

Figure criminelle / Sexe	Nombre total de faits avec au moins 1 suspect identifié	Hommes	%
Violence physique (voie publique)	1	1	100,0%
Violence physique (autre endroit public)	1	1	100,0%
Violence psychique (endroit accessible au public)	1	1	100,0%
Vol avec violence sans arme (voie publique)	1	1	100,0%
Total	PA	PA	PA



1.3. Nombre d'infractions selon l'âge des suspects identifiés (par catégorie principale)

Étant donné que, tant un suspect identifié mineur qu'un suspect identifié majeur peuvent être impliqués lors d'un même fait, il est possible que la somme des colonnes «Mineur» et «Majeur» soit supérieure à la valeur de la colonne «Total...» (voir également la note méthodologique)

Stabroek

2025

Catégorie principale / Âge	Nombre total de faits avec au moins 1 suspect identifié	Mineur	%	Majeur	%
Registre de population	22			22	100,0%
Drogues	21	4	19,0%	19	90,5%
Vol et extorsion	15	5	33,3%	10	66,7%
Armes et explosifs	10			10	100,0%
Infr. contre l'intégrité physique	8	2	25,0%	7	87,5%
Dégradation de la propriété	6	3	50,0%	3	50,0%
Infr. contre la sécurité publique	4	1	25,0%	3	75,0%
Environnement	2			2	100,0%
Fraude	2			2	100,0%
Infr. contre autres valeurs morales et sentiments	2			2	100,0%
Infr. contre l'autorité publique	2			2	100,0%
Infr. contre les mœurs	2			2	100,0%
Criminalité informatique	1			1	100,0%
Législation sur les étrangers	1			1	100,0%
Total	98	15	15,3%	86	87,8%



1.4. Nombre d'infractions selon l'âge des suspects identifiés (par figure criminelle)

Étant donné que, tant un suspect identifié mineur qu'un suspect identifié majeur peuvent être impliqués lors d'un même fait, il est possible que la somme des colonnes «Mineur» et «Majeur» soit supérieure à la valeur de la colonne «Total...» (voir également la note méthodologique)

Stabroek

2025

FC Vol moyen de transport

Figure criminelle / Âge	Nombre total de faits avec au moins 1 suspect identifié	Mineur	%
Vol de voiture	1	1	100,0%
Vol de vélomoteur	2	2	100,0%
Total	PA	PA	PA

FC Cambriolage

Figure criminelle / Âge	Nombre total de faits avec au moins 1 suspect identifié	Majeur	%
Cambriolage ds entreprise ou commerce	2	2	100,0%
Cambriolage dans bâtiment (total)	2	2	100,0%
Total	PA	PA	PA

FC Vol autre

Figure criminelle / Âge	Nombre total de faits avec au moins 1 suspect identifié	Mineur	%	Majeur	%
Vol avec violence sans arme	1	1	100,0%		
Vol à l'étalage	7	1	14,3%	6	85,7%
Total	PA	PA	PA	PA	PA

Criminalité ICT

Figure criminelle / Âge	Nombre total de faits avec au moins 1 suspect identifié	Majeur	%
Fraude de cartes de paiements	1	1	100,0%
Total	PA	PA	PA

CRIMINALITE ENREGISTREE: SUSPECTS



FC Autre

Figure criminelle / Âge	Nombre total de faits avec au moins 1 suspect identifié	Mineur	%	Majeur	%
Graffiti	1	1	100,0%		
Dégradation de voiture	3	1	33,3%	2	66,7%
Total	PA	PA	PA	PA	PA

PH Violence intrafamiliale (VIF)

Figure criminelle / Âge	Nombre total de faits avec au moins 1 suspect identifié	Mineur	%	Majeur	%
VIF: physique, dans le couple	2			2	100,0%
VIF: physique, envers des descendants	1			1	100,0%
VIF: psychique, dans le couple	1			1	100,0%
VIF: psychique, envers d'autres membres	1			1	100,0%
VIF: économique, dans le couple	1			1	100,0%
VIF: économique, envers des descendants	1	1	100,0%		
Total	PA	PA	PA	PA	PA

PH Drogues

Figure criminelle / Âge	Nombre total de faits avec au moins 1 suspect identifié	Mineur	%	Majeur	%
Vente de cocaïne	3	1	33,3%	3	100,0%
Import-export de cocaïne	3			3	100,0%
Import-export de drogues synthétiques	1			1	100,0%
Vente de drogues synthétiques	2			2	100,0%
Total	PA	PA	PA	PA	PA

PH Trafic d'armes

Figure criminelle / Âge	Nombre total de faits avec au moins 1 suspect identifié	Majeur	%
Commerce et production d'arme à feu et mun.	1	1	100,0%
Total	PA	PA	PA



PH Violence dans l'espace public

Figure criminelle / Âge	Nombre total de faits avec au moins 1 suspect identifié	Mineur	%	Majeur	%
Violence physique (voie publique)	1			1	100,0%
Violence physique (autre endroit public)	1	1	100,0%		
Violence psychique (endroit accessible au public)	1			1	100,0%
Vol avec violence sans arme (voie publique)	1	1	100,0%		
Total	PA	PA	PA	PA	PA



Partie 2: Niveau SUSPECTS-FAIT (comptage du nombre de combinaisons suspect-fait)

2.1. Nombre de suspects-fait selon le sexe des suspects identifiés (TOP 5 des catégories principales)

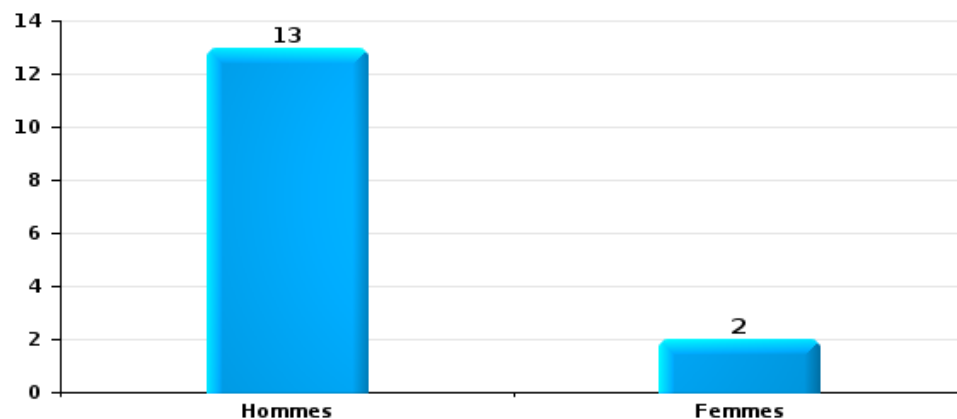
Lorsqu'un même suspect a commis plusieurs faits durant la période considérée, il est aussi comptabilisé plusieurs fois (voir également la note méthodologique)

Stabroek

2025

Vol et extorsion

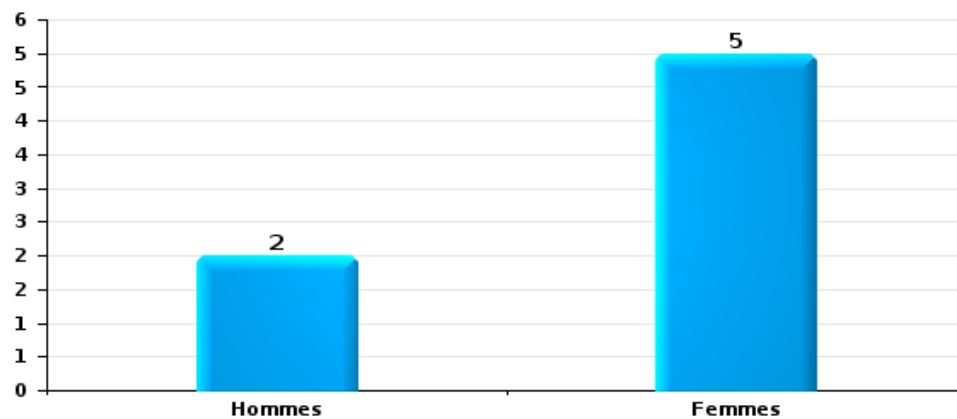
Nombre de suspects-fait selon le sexe





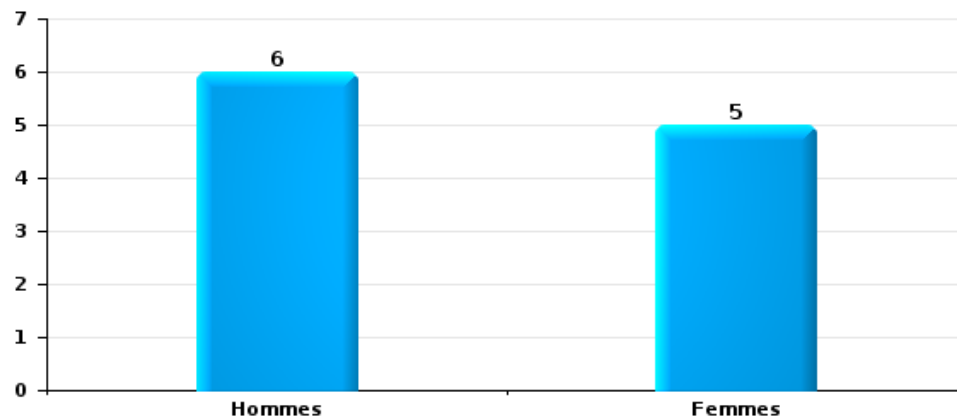
Dégradation de la propriété

Nombre de suspects-fait selon le sexe



Infr. contre l'intégrité physique

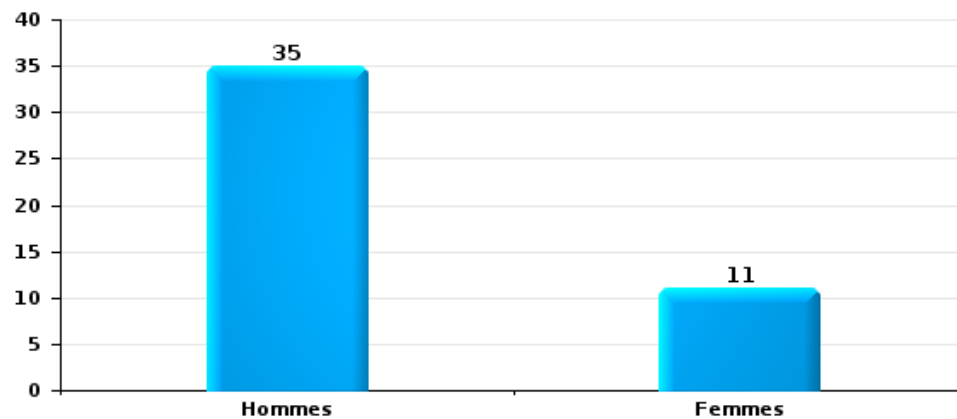
Nombre de suspects-fait selon le sexe





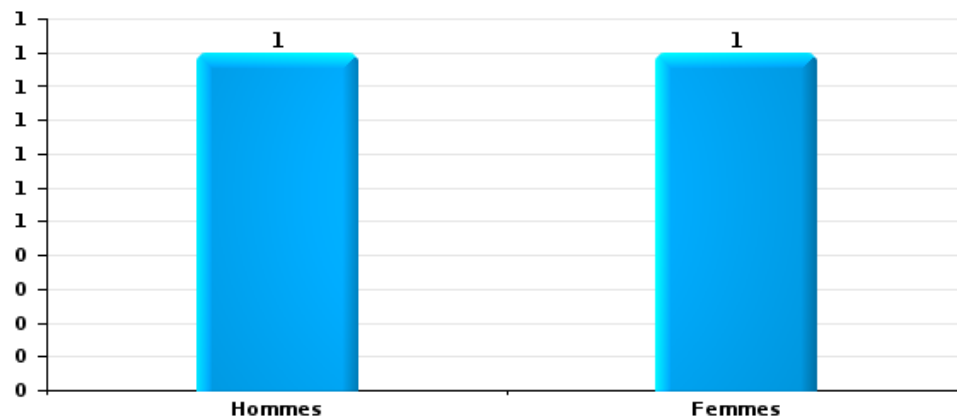
Drogues

Nombre de suspects-fait selon le sexe



Fraude

Nombre de suspects-fait selon le sexe





2.2. Nombre de suspects-fait selon le sexe des suspects identifiés (TOP 5 des figures criminelles)

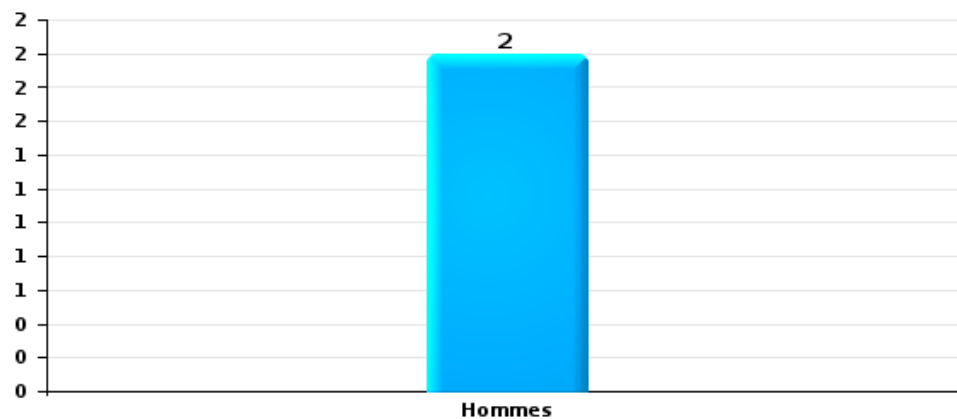
Lorsqu'un même suspect a commis plusieurs faits durant la période considérée, il est aussi comptabilisé plusieurs fois (voir également la note méthodologique)

Stabroek

2025

Cambriolage dans bâtiment (total)

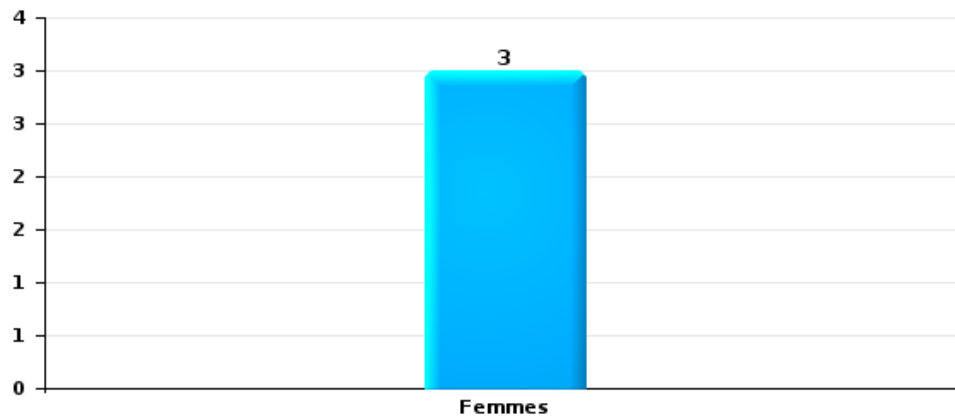
Nombre de suspects-fait selon le sexe





Dégradation de voiture

Nombre de suspects-fait selon le sexe





2.3. Nombre de suspects-fait selon l'âge des suspects identifiés (TOP 5 des catégories principales)

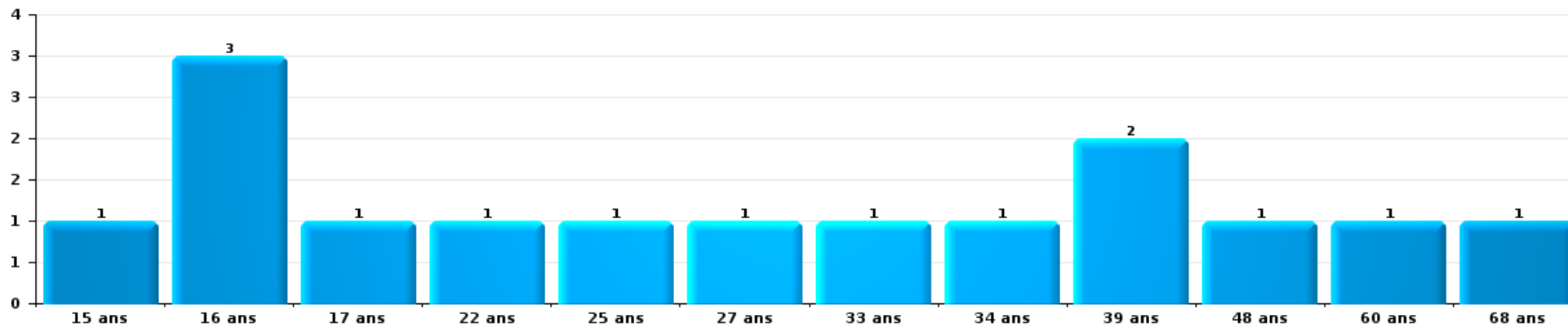
1) Lorsqu'un même suspect a commis plusieurs faits durant la période considérée, il est aussi comptabilisé plusieurs fois, qu'il ait le même âge ou non – 2) Les suspects au-dessous de 14 ans et à partir de 90 ans ne sont pas repris dans le tableau (voir également la note méthodologique)

Stabroek

2025

Vol et extorsion

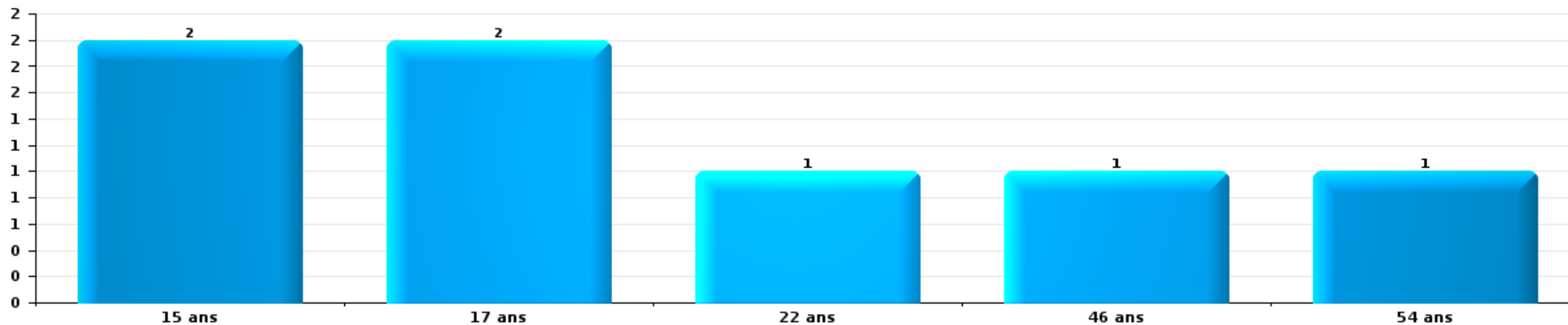
Nombre de suspects-fait par âge (chronologique)





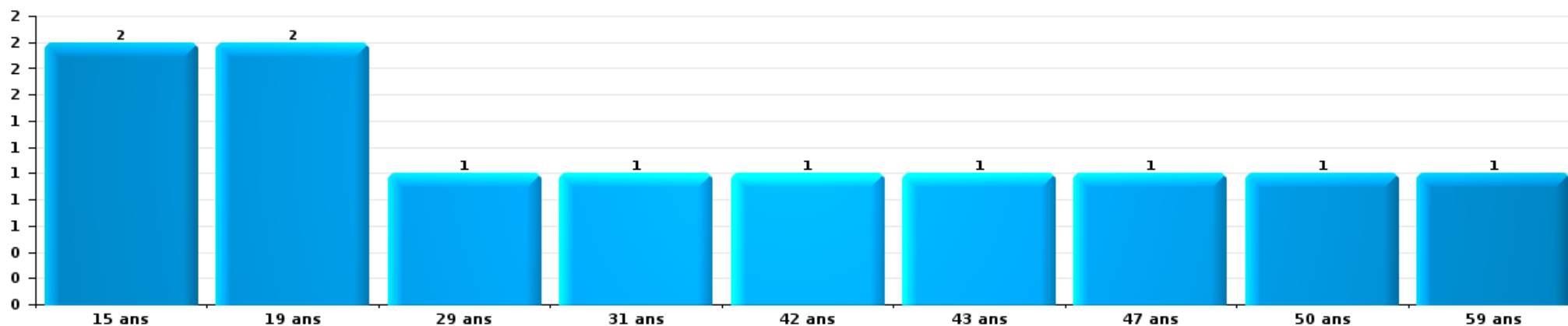
Dégradation de la propriété

Nombre de suspects-fait par âge (chronologique)



Infr. contre l'intégrité physique

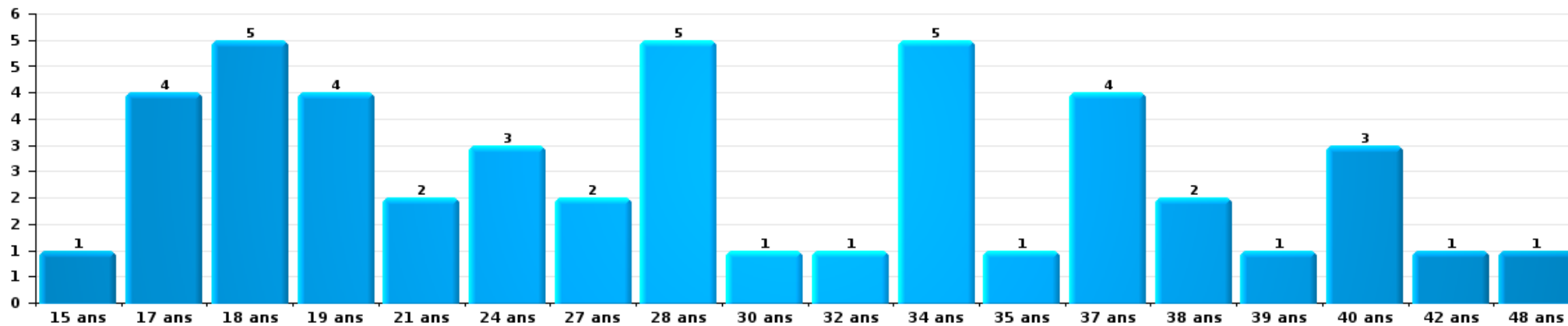
Nombre de suspects-fait par âge (chronologique)





Drogues

Nombre de suspects-fait par âge (chronologique)



Fraude

Nombre de suspects-fait par âge (chronologique)





2.4. Nombre de suspects-fait selon l'âge des suspects identifiés (TOP 5 des figures criminelles)

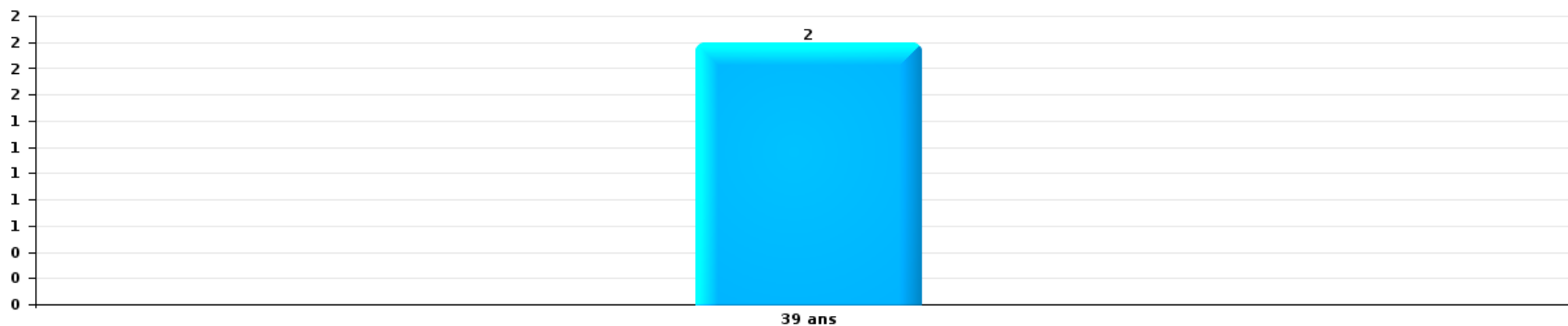
1) Lorsqu'un même suspect a commis plusieurs faits durant la période considérée, il est aussi comptabilisé plusieurs fois, qu'il ait le même âge ou non – 2) Les suspects au-dessous de 14 ans et à partir de 90 ans ne sont pas repris dans le tableau (voir également la note méthodologique)

Stabroek

2025

Cambrilage dans bâtiment (total)

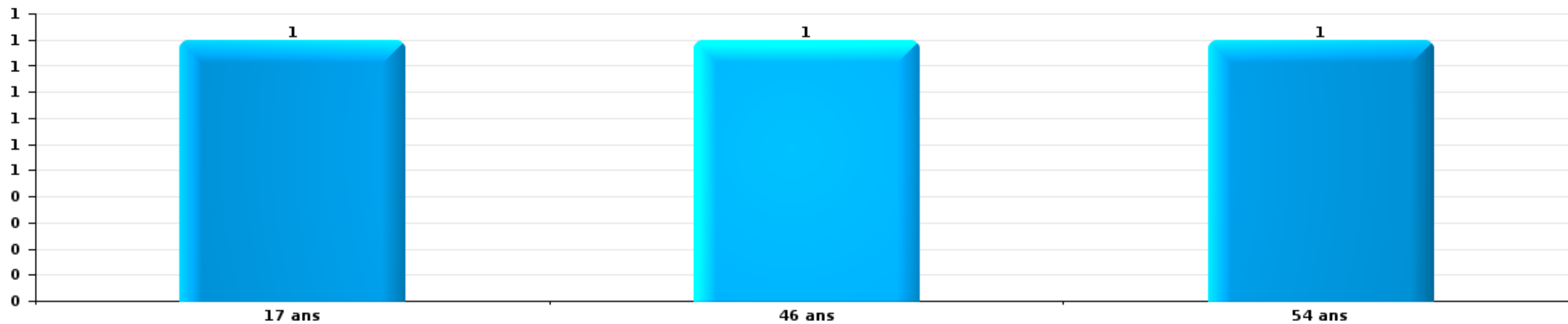
Nombre de suspects-fait par âge (chronologique)





Dégradation de voiture

Nombre de suspects-fait par âge (chronologique)



STATISTIQUES POLICIERES DE CRIMINALITE

LIEU DE PERPETRATION: COMMUNE

Stabroek

***ANNEXE I: DETAIL PAR CATEGORIE DE DELIT
CODE PENAL***



Stabroek

Infraction Code pénal

Infr. contre l'intégrité physique

			2000	2015	2016	2017	2018	2019	2020	2021	2022	2023	2024	2025
Assassinat	Empoisonnement (assassinat)	Acc.									1			
	Autres	Tent.						1	2	1				
		Sous-total						1	2	1	1			
Meurtre	Suite à incendie volontaire / explosion	Acc.	1											
	Non spécifié	Acc.										1		
	Autres	Tent.		1	1	2			2	4	6	10	4	2
		Sous-total	1	1	1	2			2	4	6	11	4	2
Coups et/ou blessures vol. en sphère familiale	Entre partenaires ou ex-partenaires	Inc.	2											
		Acc.	3	18	22	26	37	11	36	24	23	15	28	9
	Lors d'un différend familial en général	Acc.	4											
	Par les parents envers un mineur	Acc.		2	3	4	4	3	1		3	3	2	1
	Envers les parents	Acc.		2	1	1				1		9	2	1
	Envers d'autres ascendants directs ou collatéraux	Acc.			2	1	1	3	2	4	1	3		1
	Sous-total		9	22	28	32	42	17	39	29	27	30	32	12
Coups et/ou blessures vol. hors sphère familiale	Bagarres (=coups réciproques)	Acc.	5	9	8	3	4	10	6	12	15	16	20	10
	Coups envers fonctionnaire de police	Acc.			1			2				1		
	Envers un mineur par une pers. ayant autorité	Acc.		2	1	1	1	1	1		1	1	1	
	Envers un mineur qualité de l'auteur inconnue	Acc.	1	3	1	5	1	1	6	3	5	8	7	1
	Envers pers. vulnérable (qualité auteur inconnue)	Acc.						1	1					
	Envers un mineur par cohabitant sans rel. Autorité	Acc.										1		1
	Coups envers personnel transport public	Acc.						1		1	1			
	Coups envers profession médicale	Acc.							1		1			
	Coups envers personnel institut d'enseignement	Acc.					2			1				
Non spécifié	Acc.	21	20	21	33	23	19	26	22	13	29	21	14	
	Sous-total		27	34	32	42	31	35	41	39	36	56	49	26
Abstention coupable	Acc.							1						
	Sous-total							1						
Autres infr. volontaires. c/ l'intégrité phys.	Délaissement d'enfant ou personne vulnérable	Acc.					1							
	Administration substances nuisibles	Acc.			1				1	1			1	
		Acc.				1			1	1	1			
	Entrave méchante à la circulation	Tent.							1					
	Voies de faits et violences légères	Inc.	1											
	Acc.	3	7	2	7	1	5	5	7	5	1	6	3	
	Sous-total	4	7	2	9	2	6	7	9	6	1	7	3	



Infr. contre l'intégrité physique

			2000	2015	2016	2017	2018	2019	2020	2021	2022	2023	2024	2025
Infr. involontaires contre l'intégrité physique	Coups et/ou blessures involontaires	Inc.	2											
		Acc.	3	1					1			1	1	
	Abstention d'entretien enfant/personne vulnérable	Acc.	1											1
	Morsure de chien	Acc.		1	1					1	2			
		Sous-total	6	2	1				1	1	2	1	1	1
		Total	47	66	64	85	75	60	92	83	78	99	93	44



Infr. contre la liberté individuelle

		2000	2015	2016	2017	2018	2019	2020	2021	2022	2023	2024	2025
Prise d'otages	Acc.			1									
	Sous-total			1									
Enlèvement de mineur ou personne vulnérable	Enlèvement parental	Acc.											1
		Acc.	1									1	
	Autre enlèvement	Tent.		1			2	1		1	1	2	
		Sous-total	1	1			2	1		1	1	3	1
Détenion par un particulier		Acc.				1	2		2			2	
		Tent.						1					
		Sous-total				1	2	1	2			2	
		Total	1	2		1	4	2	2	1	1	5	1



Infr. contre les mœurs

			2000	2015	2016	2017	2018	2019	2020	2021	2022	2023	2024	2025
Viol n'ayant pas causé la mort	Victime < 10a	Acc.		1	1	1	2	1	1	1				
	Victime 10a - 14a	Acc.	2	2	2				1	2				
		Tent.							1					
	Victime 14a - 16a	Acc.			4	1	1			1				
	Victime 16a - 18a	Acc.								1	1			
	Victime majeure	Acc.		2		4		2	4	3				
	Tent.		1			1								
	Sous-total		2	6	7	6	4	3	8	8				
Viol avec conséquence inconnue		Acc.						1						
		Sous-total						1						
Viol n'ayant pas causé la mort (nvCPS)	Victime < 16a	Acc.									3	1	1	1
	Victime 16a - 18a	Acc.										2		1
	Victime majeure	Acc.										4	2	
	Sous-total										3	7	3	2
Attentat à la pudeur avec violence / menace	Victime < 16a	Acc.		1	1	1			2	1				
	Victime 16a - 18a	Acc.				1								
	Victime majeure	Acc.	1	1	1	1	1				1			
	Sous-total		1	2	2	2	1	1	2	1	1			
Attentat à la pudeur sans violence / menace	Victime < 16a	Acc.	1	4	1	2		3		5				
	Victime 16a - 18a	Acc.			2					1				
	Victime âge inconnu	Tent.								1				
	Acc.				2			1						
	Sous-total		1	4	3	4		3	1	7				
Atteinte intégrité sexuelle sans mort (nvCPS)	Victime < 16a	Acc.									1	2	3	3
	Victime majeure	Acc.									1	1	2	1
	Sous-total										2	3	5	4
Pornographie infantile	Détention	Acc.			2	2		1			1			
	Distribution	Acc.		1	2	3	3	1	6	3	1			
	Non spécifié	Acc.		1		1								
	Sous-total			2	4	6	3	2	6	3	2			
Incitation à la débauche	Victime mineure	Acc.		1	1	1	2	2		1	1			
	Sous-total			1	1	1	2	2		1	1			
Exploitation de la débauche d'autrui	Victime majeure	Acc.							1					
	Sous-total								1					



Infr. contre les mœurs

			2000	2015	2016	2017	2018	2019	2020	2021	2022	2023	2024	2025
Outrage public aux bonnes mœurs	Actions (exhibitionnisme, etc.)	Inc.	1											
		Acc.	2	1	1			2	1		1			
	Ecrits, images, objets	Tent.		2	1			3	1	1	3			
	Obscénités en public	Acc.					1							
	Exhibitionnisme (nvCPS)	Acc.									3			
	Sous-total		3	3	2		1	5	3	1	7			
Voyeurisme	Observation/enregistrement de nudité ou intimité	Acc.						1	1					
	Diffusion enregistrement nudité ou intimité	Acc.						1		2				
	Sous-total							2	1	2				
Voyeurisme via moyen technique ou autre (nvCPS)	Victime majeure	Acc.											1	
	Sous-total												1	
Diffusion de contenu à caractère sexuel (nvCPS)	Victime < 16a	Acc.												2
	Sous-total													2
Diffusion contenu sex. but méchant/lucrat. (nvCPS)	Victime majeure	Acc.										2	1	
	Sous-total											2	1	
Grooming (contact par ICT avec mineur < 16 ans)		Acc.			1				1					
	Sous-total				1				1					
Grooming offline - sans ICT (nvCPS)	Victime < 16a	Acc.												1
	Sous-total													1
Grooming online - avec ICT (nvCPS)	Victime < 16a	Acc.										3		1
	Sous-total											3		1
Images d'abus sexuels de mineurs (nvCPS)	Production/diffusion images abus sexuels (nvCPS)	Acc.										1	5	1
	Détention/acquisition images abus sexuels (nvCPS)	Acc.											1	
	Sous-total											1	6	1
	Total		7	18	20	19	11	19	23	23	16	16	16	11



Infr. contre autres valeurs morales et sentiments

			2000	2015	2016	2017	2018	2019	2020	2021	2022	2023	2024	2025
Harcèlement	Harcèlement par téléphone (OLD)	Acc.	4											
		Acc.		35	23	26	18	26	30	25	22	30	25	14
	Sous-total	4	35	23	26	18	26	30	25	22	30	25	14	
Violation de sépulture		Acc.	1		1				1					
		Sous-total	1		1				1					
Violation du secret professionnel		Acc.										1		
		Sous-total										1		
Atteinte à l'honneur	Calomnie et diffamation	Acc.	1	9	3	2	15	11	5	4	9	10	5	3
	Déclaration calomnieuse	Acc.		1	1					1			2	
	Imputation calomnieuse	Acc.	2	3	1	2	1	2	1	1		2		
	Divulgation méchante	Acc.				1		1				1		
	Injures (Délit)	Inc.	1											
		Acc.	6	2		4	1	1	3	1	2	4	2	
	Sous-total	10	15	5	9	17	15	9	7	11	17	9	3	
Vie privée	Violation de domicile par un particulier	Acc.	1	2		4	2		2	2	5	2		
	Violation du secret des lettres	Acc.		1	1						1			
		Sous-total	1	3	1	4	2		2	2	6	2		
Tapage nocturne		Acc.							1					
		Sous-total							1					
Violation de communication par particulier		Acc.				1								
		Sous-total				1								
Vie privée mineur: publication de l'identité		Acc.							1					
		Sous-total							1					
Vie privée mœurs: publication identité victime		Acc.											1	
		Sous-total											1	
Cyberlokkig (leurre de mineur par ICT)		Acc.					1					1		
		Sous-total					1					1		
Attirer ou utiliser mineur ou personne vulnérable		Acc.			1									
		Sous-total			1									
Occupation bien d'autrui (squatter)	Pénétrer / occuper / séjourner (bien habité)	Acc.											1	
		Sous-total											1	
			Total	16	53	31	40	38	41	44	34	39	51	36
														17



Infr. relative au statut juridique de l'enfant

		2000	2015	2016	2017	2018	2019	2020	2021	2022	2023	2024	2025
Non-représentation d'enfants	Par les parents	Acc.	1	1	1	2					1		
		Sous-total	1	1	1	2					1		
		Total	1	1	1	2					1		



Vol et extorsion

			2000	2015	2016	2017	2018	2019	2020	2021	2022	2023	2024	2025
Vol avec circ. aggr.	Avec violence	Acc.		2	4	2	2	2	1		2	1	1	
		Tent.				1	1	2						
	Sans violence	Acc.	63	104	85	62	74	48	45	32	21	23	21	17
		Tent.	12	59	29	27	36	21	18	14	16	20	9	9
Sous-total			75	165	118	91	113	72	66	46	39	44	31	26
Vol sans circ. aggr.	Avec violence	Acc.		4	2			3			1	2	3	2
		Tent.			1				1			1		1
	Sans violence, Vol à la tire	Acc.	3	10	9	6	7	4	4	5	1	2	4	4
		Acc.				1		1			1		1	1
	Sans violence, Vol d'usage	Acc.	1	2	2	3	2	2	3	1	4	3	6	2
		Acc.	156	132	138	124	126	94	87	99	86	100	79	68
Sans violence	Tent.	2	3	5	4	5	1	4	1		1	3		
Sous-total			162	151	157	138	140	105	99	106	93	109	96	74
Vol non spécifié	Acc.	87			1									
	Tent.	24												
Sous-total			111			1								
Extorsion	Acc.		2	3	2	3	1	1	2		5	1		
	Tent.			2	1	2			1	3	8	2		
Sous-total				2	5	3	5	1	1	3	3	13	3	
Total			348	318	280	233	258	178	166	155	135	166	130	100



Fraude

		2000	2015	2016	2017	2018	2019	2020	2021	2022	2023	2024	2025
Blanchiment d'argent	Acc.		1	2	1	8	4	14	15	10	8	11	1
	Tent.						1	1		1			
	Sous-total		1	2	1	8	5	15	15	11	8	11	1
Recel	Recel simple	Acc.		1			1		1	1	2	1	
	Sous-total			1			1		1	1	2	1	
Grivèlerie	Carburant / lubrifiant	Acc.					1	1			2		2
	Boissons et aliments	Acc.									3		
	Voiture de location	Acc.	2	1		1	1			1	4	1	1
	Sous-total		2	1		1	2	1		1	9	1	3
Détournement et destruction frauduleuse	Cel frauduleux	Acc.	2	3	3	2		2	1	1	1	1	
	D'argent, de papiers, etc.	Acc.									1		
	De pièces judiciaires	Acc.	1										
	D'objets saisis	Acc.				1							
	De biens mobiliers des époux	Acc.	1										
	Non spécifié	Acc.	2					1					2
Sous-total		6	3	3	3	3	3	3	1	1	2	3	
Escroquerie	Fraude par internet	Acc.		18	10	19	33	30	50	43	43	32	51
	Tent.			14	1	2	6	10	4	4	1	4	3
	Escroquerie sans internet	Acc.		7	4	9	7	8	4	8	11	9	17
	Tent.			2	2	4	3		1	1			2
	Non spécifié	Acc.	11										
Sous-total		11	41	17	34	49	48	59	56	55	45	73	35
Tromperie	Marchandises vendues / travail fourni	Acc.			2	2							
	Sous-total			2	2	2							
Abus de confiance et infr. apparentées	Abus de confiance	Acc.	16	6	2	4	6	5	8		6	3	4
	Abus des faiblesses	Acc.					2	1	1			1	
	Tent.										2	1	
Sous-total		16	6	2	4	6	7	9	1	6	5	6	3
Abus de biens sociaux	Par des sociétés	Acc.									1		
	Autres	Acc.				1					1		
	Sous-total					1					2		
Infr. liées à l'insolvabilité	Par des tiers	Acc.					2	1					
	Par le débiteur	Acc.		1	2	1		1			1		1
	Non spécifié	Acc.	1										
	Sous-total		1	1	2	1		3	1		1		1
Chèques sans provision		Acc.			1								
	Sous-total			1									



Fraude

		2000	2015	2016	2017	2018	2019	2020	2021	2022	2023	2024	2025
Compartiments cachés moyens de transport	Acc.											1	
	Sous-total											1	
	Total	36	54	31	40	70	66	88	74	76	73	97	42



Dégradation de la propriété

			2000	2015	2016	2017	2018	2019	2020	2021	2022	2023	2024	2025
Incendie volontaire	Dans lieu habité (de jour)	Acc.								1				
	Dans lieu habité (de nuit)	Acc.							1					
	Dans un autre lieu (de jour)	Acc.	1	2	1		1	1			2			1
	Dans un autre lieu (de nuit)	Acc.	2					1		1	3	1	2	
	Dans un autre lieu (moment indéterminé)	Acc.								1	1			
		Tent.												1
		Acc.	2											
	Sous-total		5	2	1		1	2	1	3	6	1	3	1
Destruction par explosion volontaire	Dans lieu habité (de jour)	Acc.											1	
	Dans un autre lieu (de jour)	Acc.								1				
		Sous-total								1			1	
Incendie involontaire		Acc.	6	3	3	2	5	6	4	2	7	6	5	3
		Sous-total	6	3	3	2	5	6	4	2	7	6	5	3
Destruction, dénaturation, dégradation	Avec circ. aggr.	Acc.	2	4			2	2	1	3			3	
	Destruction de biens agricoles	Acc.				1								
	Non spécifié	Acc.	67											
		Sous-total	69	4			3	2	1	3			3	
Vandalisme	Sur véhicules	Acc.	35	55	46	53	56	47	45	27	29	32	27	18
	Sur autres biens mobiliers	Acc.	37	7	13	11	6	5	5	7	11	6	8	3
	Graffitis	Acc.		5	2	4	5	3	4	5	3	4	6	7
	Autres détériorations sur biens immobiliers	Acc.	20	42	28	18	23	20	31	30	22	21	35	15
	Dégradation de clôture	Acc.	9	1	2		2	4		1	1	1	1	
	Sous-total	101	110	91	86	92	79	85	70	66	64	77	43	
	Total	181	119	95	88	101	89	91	79	79	71	89	47	



Infr. contre la Sécurité de l'Etat

			2000	2015	2016	2017	2018	2019	2020	2021	2022	2023	2024	2025
Terrorisme	Diffuser un message qui incite au terrorisme	Acc.							1					
		Sous-total							1					
		Total							1					



Infr. contre la sécurité publique

			2000	2015	2016	2017	2018	2019	2020	2021	2022	2023	2024	2025
Organisation criminelle	Acc.						1			1	2	2	1	
	Sous-total					1			1	2	2	1		
Association de malfaiteurs	Acc.			1	5	1	1	4	4		1	3	1	1
	Sous-total			1	5	1	1	4	4		1	3	1	1
Evasion de prisonniers	Evasion simple	Acc.										1		
	Non-rentrée de congé	Acc.										1		
	Non-respect surveillance électronique	Acc.				4	2		4	1	2	1		1
	Sous-total					4	2		4	1	4	1		1
Menaces	Menace d'attentat	Acc.			1				2	1				
	Verbales	Inc.	4											
		Acc.	18	13	9	10	9	3	10	12	5	13	10	6
	Ecrites	Acc.	1	4	2	10	3	3	6	5	9	8	6	3
	Par gestes, emblèmes	Acc.	1	3	3	2	5	1	8	6	11	18	8	3
	Alerte à la bombe	Acc.				2						1		
	Non spécifié	Acc.	2											1
	Sous-total		26	20	15	24	17	7	26	24	25	40	24	13
	Total		26	21	20	25	23	13	30	29	29	49	27	15



Infr. contre l'autorité publique

		2000	2015	2016	2017	2018	2019	2020	2021	2022	2023	2024	2025
Violence c/ personnes investies autorité publique	Acc.			1								1	
	Sous-total			1								1	
Rébellion	Rébellion armée	Acc.		1	2	1	1		1	1			
	Rébellion non armée	Acc.	3	1	5	3	2	5	1	4	3	2	2
	Non spécifié	Acc.							1				
	Sous-total		3	2	7	4	3	5	3	5	3	2	2
Outrages	Acc.			1	1		2		3	2		1	
	Sous-total			1	1		2		3	2		1	
Autres infractions	Bris de scellés	Acc.	1	1				1					
	Sous-total		1	1				1					
	Total		4	5	8	4	5	6	6	7	3	4	2



Infr. contre la foi publique

			2000	2015	2016	2017	2018	2019	2020	2021	2022	2023	2024	2025
Faux en écritures	Faux en écritures	Acc.	11	5	4	5	5	1	6	2	6	2	4	
	Usage de faux en écrit. et écrit. falsifiées	Acc.		1	2	1	3		1			1		
		Sous-total	11	6	6	6	8	1	7	2	6	3	4	
Usurpation	De fonctions	Acc.							1			1	1	
	De nom	Acc.		3	1	4	2	2	5	5	5	3	2	1
		Sous-total		3	1	4	2	2	6	5	5	4	3	1
Contrefaçon / falsification	Contrefaçon	Acc.								1	2	1		
		Sous-total								1	2	1		
Fausses monnaies	Emission	Acc.		1	1	1	2	1	1	2			2	
		Tent.				1	1						1	
	Autres	Acc.	1	1										
		Sous-total	1	2	1	2	3	1	1	2				3
Faux en justice	Fausses déclarations	Acc.						1					1	
		Sous-total						1					1	
		Total	12	11	8	12	13	5	14	10	13	8	11	1



Stabroek

Infraction Code pénal

Infr. contre la famille

		2000	2015	2016	2017	2018	2019	2020	2021	2022	2023	2024	2025
Abandon de famille	Inc.	2											
	Acc.	1	1	1	1				1			1	
	Sous-total	3	1	1	1				1			1	
Refus du droit aux relations personnelles	Inc.	3											
	Acc.	19	25	24	11	6	9	5	8	5	9	5	8
	Sous-total	22	25	24	11	6	9	5	8	5	9	5	8
Non-acquittement pension alimentaire	Inc.	1											
	Acc.	5	4		1	2	1				2	1	1
	Sous-total	6	4		1	2	1				2	1	1
Mariage forcé	Tent.								1				
	Sous-total								1				
	Total	31	30	25	13	8	10	5	10	5	11	7	9

Criminalité informatique

		2000	2015	2016	2017	2018	2019	2020	2021	2022	2023	2024	2025
Hacking	Acc.		2	9	3	6	5	9		5	8	4	1
	Tent.							1					
	Sous-total		2	9	3	6	5	10		5	8	4	1
Faux en informatique	Acc.						1	2		1			1
	Sous-total						1	2		1			1
Fraude informatique	Acc.		2	8	6	12	22	37	28	19	23	33	32
	Tent.			1			2	4	4			1	
	Sous-total		2	9	6	12	24	41	32	19	23	34	32
Sabotage	Acc.								1				
	Sous-total								1				
	Total		4	18	9	18	30	53	33	25	31	38	34



Traite des êtres humains

		2000	2015	2016	2017	2018	2019	2020	2021	2022	2023	2024	2025
Exploitation sexuelle	Acc.		1										
	Sous-total		1										
Exploitation économique	Acc.							1					
	Sous-total							1					
Total			1					1					

Autres infractions Code pénal

		2000	2015	2016	2017	2018	2019	2020	2021	2022	2023	2024	2025
	Acc.		2									1	
	Sous-total		2									1	
Total			2									1	

Contravention Code pénal

		2000	2015	2016	2017	2018	2019	2020	2021	2022	2023	2024	2025
Injures (Contravention)	Inc.	1											
	Acc.	9											
	Sous-total	10											
Destruction d'animaux (Contravention)	Inc.	1											
	Acc.	1											
	Sous-total	2											
Autres contraventions CP	Inc.	1											
	Acc.	2	1										
	Sous-total	3	1										
Total		15	1										

STATISTIQUES POLICIERES DE CRIMINALITE

LIEU DE PERPETRATION: COMMUNE

Stabroek

***ANNEXE II: DETAIL PAR CATEGORIE DE DELIT
LOIS SPECIALES***



Stabroek

Infraction Lois spéciales

Drogues

			2000	2015	2016	2017	2018	2019	2020	2021	2022	2023	2024	2025
Détention		Acc.	9	35	63	78	41	36	37	44	48	27	23	9
		Sous-total	9	35	63	78	41	36	37	44	48	27	23	9
Usage	Usage en groupe	Acc.	5											
	Usage individuel	Acc.	3											
	Faciliter l'usage	Acc.		1	1	1	1	2	2	3	1	1		
	Incitation à l'usage	Acc.			1	1			1				2	
	Désordre, scandale ou danger dans un espace public	Acc.										1		
		Sous-total	8	1	2	2	1	2	3	3	1	2	2	
Importation et exportation		Acc.	1	13	37	48	17	12	16	25	28	6	5	4
		Sous-total	1	13	37	48	17	12	16	25	28	6	5	4
Fabrication		Acc.	1	2	4	2	3	2	3	1	4	1	1	
		Tent.									1			
		Sous-total	1	2	4	2	3	2	3	1	5	1	1	
Commerce		Acc.	5	29	17	19	37	18	21	16	16	13	18	10
		Sous-total	5	29	17	19	37	18	21	16	16	13	18	10
Autres		Acc.		2		1	3		2	3				
		Sous-total		2		1	3		2	3				
		Total	24	82	123	150	102	70	82	92	98	49	49	23



Législation sur les étrangers

			2000	2015	2016	2017	2018	2019	2020	2021	2022	2023	2024	2025	
Transmigration illégale	Mariages simulés/blancs sans récompense/contrainte	Acc.		1	1	1	1	1	2	1	1	1	2		
	Cohab. légale de complais. sans récompense/contr.	Acc.		4	1	1		1			3		1	1	
		Tent.						1							
	Accès au territoire	Acc.	2	1		2	17		2		1				1
	Séjour	Acc.	2	4	2	3	1	5	3	1	3	3	3		
	Pas de port de documents d'identité ou de voyage	Acc.				1								2	
	Inscription au registre des étrangers	Acc.	1			1									
	Reconnaissance fraudul. sans récompense/contrainte	Acc.						1		2		1			
	Sous-total		5	10	4	9	19	9	7	4	8	5	8	2	
Trafic d'êtres humains		Acc.					2			1		1			
	Sous-total						2			1		1			
	Total		5	10	4	9	21	9	7	5	8	6	8	2	



Environnement

			2000	2015	2016	2017	2018	2019	2020	2021	2022	2023	2024	2025
Déchets	Transport de déchets	Acc.				1								
	Déchets par professionnel	Acc.			2			1	1	1				
	Déchets par particulier	Acc.		8	3	2	5	6	10	10	8	2	1	3
	Déchets par personne indéterminée	Inc.	1											
		Acc.	8											
		Sous-total	9	8	5	3	5	7	11	11	8	2	1	3
Autres que déchets	Urbanisme	Inc.	1											
		Acc.	8	1	2	1		1			1			
	Permis d'environnement	Acc.		1										
	Bruit	Inc.	1											
		Acc.	3			1				1				
	Pollution de l'air	Acc.	1						1					
	Pollution du sol	Acc.												1
Autres nuisances en matière d'environnement	Acc.	6						2						
		Sous-total	20	2	2	2		1	3	1	1		1	
Biodiversité / Faune et flore	Bien-être animal	Acc.	8	3	2	3	3	7	2	3	1	6	1	2
	Protection de la nature	Acc.	1											
	Permis / autorisation animaux	Acc.									1			
	Destruction d'animaux	Inc.	1											
		Acc.				1								
Santé des animaux	Acc.											1		
		Sous-total	10	3	2	4	3	7	2	3	2	7	1	2
Non spécifié		Acc.	1											
		Sous-total	1											
		Total	40	13	9	9	8	15	16	15	11	9	3	5



Armes et explosifs

			2000	2015	2016	2017	2018	2019	2020	2021	2022	2023	2024	2025
Détention illégale	Arme à feu	Acc.		2	1	1	2	1	2		3	1		2
	Arme blanche ou non à feu	Acc.		6	8	4	8	5	10	5	6	3	5	5
	Munition	Acc.			2		1			1	1	1	1	1
	Non spécifié	Inc.	1											
		Acc.	3											
	Sous-total		4	8	11	5	11	6	12	6	10	5	6	8
Port / transport illégal	Arme à feu	Acc.		2	1			1	1		1	1		
	Arme blanche ou non à feu	Acc.		1	4	2	5	3	5	3	4	6	1	2
	Munition	Acc.								1				
	Objets et/ou substances non conçus comme armes	Acc.												1
	Non spécifié	Acc.	1											
	Sous-total		1	3	5	2	5	4	6	4	5	7	1	3
Commerce illégal	Arme à feu	Acc.			1	1					2			1
	Arme blanche ou non à feu	Acc.			1							1		
	Non spécifié	Acc.								1				
	Sous-total			2	1					1	2	1		1
Explosifs		Acc.								2				1
		Sous-total								2				1
Autre		Inc.	1											
		Acc.	2											
		Sous-total	3											
	Total		8	11	18	8	16	10	18	13	17	13	8	12



Protection de la personne

			2000	2015	2016	2017	2018	2019	2020	2021	2022	2023	2024	2025
Discrimination	Racisme et xénophobie	Acc.						4			2	2		
	Fondée sur conviction religieuse ou philosophique	Acc.						1						
	Autre discrimination	Acc.							1					
		Sous-total						5	1		2	2		
Négationnisme et révisionnisme	Révisionnisme	Acc.						1						
		Sous-total						1						
Protection de la vie privée		Inc.	1											
		Acc.	1			1						1		
		Sous-total	2			1						1		
Droit à l'image		Acc.		1		1					3	1	3	
		Sous-total		1		1					3	1	3	
Interdiction temporaire de résidence		Acc.											1	
		Sous-total											1	
Protection des données personnelles		Acc.										1		
		Sous-total										1		
		Total	2	1		2		6	1		5	5	4	



Stabroek

Infraction Lois spéciales

Hormones et dopage

		2000	2015	2016	2017	2018	2019	2020	2021	2022	2023	2024	2025
Détention	Acc.		4	2	3	1	2	1	2	1		1	
	Sous-total:		4	2	3	1	2	1	2	1		1	
Usage	Acc.									1			
	Sous-total:									1			
Fabrication et distribution	Acc.							1		2		1	
	Sous-total:							1		2		1	
Total:			4	2	3	1	2	2	2	4		2	

Sécurité privée

		2000	2015	2016	2017	2018	2019	2020	2021	2022	2023	2024	2025
Entreprises de gardiennage / de sécurité	Acc.		2										
	Sous-total:		2										
Total:			2										

Protection de la jeunesse

		2000	2015	2016	2017	2018	2019	2020	2021	2022	2023	2024	2025
Législation sur l'obligation scolaire	Inc.	1											
	Acc.	6	1	1	2	1	1	2		5	3	1	1
	Sous-total:	7	1	1	2	1	1	2		5	3	1	1
Législation sur la protection de la jeunesse	Inc.	1											
	Acc.	3	8	9	11	20	15	20	16	33	48	28	13
	Sous-total:	4	8	9	11	20	15	20	16	33	48	28	13
Total:		11	9	10	13	21	16	22	16	38	51	29	14



Code pénal social

		2000	2015	2016	2017	2018	2019	2020	2021	2022	2023	2024	2025
Harcèlement au travail	Acc.							1		1			
	Sous-total:							1		1			
Mise en danger du travailleur	Acc.							1					
	Sous-total:							1					
Rémunération et autres avantages patrimoniaux	Acc.								1				
	Sous-total:								1				
Travail illégal	Acc.				1								
	Sous-total:				1								
Fraude sociale aux cotisations (travail au noir)	Acc.				1								
	Sous-total:				1								
Infr. contre foi publique en droit pénal social	Acc.		1							2			
	Sous-total:		1							2			
Escroquerie en droit pénal social	Acc.			1				2		3	2		
	Sous-total:			1				2		3	2		
Autres	Acc.			2	4	4	4	1	1		2	3	
	Sous-total:			2	4	4	4	1	1		2	3	
	Total:		1	3	6	4	5	2	6	4	3		

Ivresse et alcool

		2000	2015	2016	2017	2018	2019	2020	2021	2022	2023	2024	2025
Ivresse publique	Acc.	2	12	11	5	5	7	7	16	7	13	7	3
	Sous-total:	2	12	11	5	5	7	7	16	7	13	7	3
Heure de fermeture d'établiss. hôteliers	Acc.	1											
	Sous-total:	1											
	Total:	3	12	11	5	5	7	7	16	7	13	7	3



Registre de population

		2000	2015	2016	2017	2018	2019	2020	2021	2022	2023	2024	2025
	Inc.	14											
	Acc.	19	42	41	38	35	34	45	42	40	51	52	22
	Sous-total:	33	42	41	38	35	34	45	42	40	51	52	22
	Total:	33	42	41	38	35	34	45	42	40	51	52	22

Carte d'identité

		2000	2015	2016	2017	2018	2019	2020	2021	2022	2023	2024	2025
Pas en possession	Acc.				1								
	Sous-total:				1								
Non spécifié	Acc.									1			
	Sous-total:									1			
	Total:				1					1			

Santé publique

		2000	2015	2016	2017	2018	2019	2020	2021	2022	2023	2024	2025
Art de guérir, art infirmier, etc.	Acc.	1							1	1			
	Sous-total:	1							1	1			
Politique de la santé	Acc.							26					
	Sous-total:							26					
Législation médicaments	Acc.	1		1					2			1	
	Sous-total:	1		1					2			1	
Refus ou négligence respect mesures	Acc.							40	22				
	Sous-total:							40	22				
Autres	Acc.							13					
	Sous-total:							13					
	Total:	2		1				79	25	1		1	



Travail

		2000	2015	2016	2017	2018	2019	2020	2021	2022	2023	2024	2025
Commerce ambulant	Acc.								1		1		
	Sous-total:								1		1		
Infractions mesure interdiction professionnelle	Acc.									1			
	Sous-total:									1			
Autres	Acc.	1											
	Sous-total:	1											
	Total:	1							1	1	1		

Protection des revenus publics

		2000	2015	2016	2017	2018	2019	2020	2021	2022	2023	2024	2025
Taxe de circulation / TMC	Acc.		1				1	1	1				
	Sous-total:		1				1	1	1				
Fraude TVA	Acc.									1			
	Tent.						1						
	Sous-total:						1			1			
Fraude fiscale - impôts sur le revenu	Acc.							1					
	Sous-total:							1					
	Total:		1				2	2	1	1			

Législation économique

		2000	2015	2016	2017	2018	2019	2020	2021	2022	2023	2024	2025
Autres	Acc.		1										
	Sous-total:		1										
	Total:		1										



Pratiques commerciales

		2000	2015	2016	2017	2018	2019	2020	2021	2022	2023	2024	2025
Pratiques du marché et protection du consommateur	Inc.	1											
	Acc.	1											
	Sous-total:	2											
Registre de commerce	Acc.	1											
	Sous-total:	1											
Autres	Inc.	1											
	Sous-total:	1											
Total:		4											

Autres lois spéciales

		2000	2015	2016	2017	2018	2019	2020	2021	2022	2023	2024	2025
Transport	Acc.		1	1		1	1				1		
	Sous-total:		1	1		1	1				1		
Infr. dans le secteur audiovisuel	Acc.	1		1									
	Sous-total:	1		1									
Dégradation involontaire câbles télécommunication	Acc.		2	2			2	9	1	4	3	3	1
	Sous-total:		2	2			2	9	1	4	3	3	1
Moyens de communications électroniques	Acc.								1	1			
	Sous-total:								1	1			
Autres	Acc.	1	1	2				1			2		
	Sous-total:	1	1	2				1			2		
Total:		2	4	6		1	3	10	2	5	6	3	1

STATISTIQUES POLICIERES DE CRIMINALITE

LIEU DE PERPETRATION: COMMUNE

Stabroek

***ANNEXE III: DETAIL
FIGURES CRIMINELLES / PHENOMENES***



Stabroek

FC Vol moyen de transport

		2000	2015	2016	2017	2018	2019	2020	2021	2022	2023	2024	2025
Vol de voiture	Acc.	16	5	7	4	4	1		1	2	3	2	1
	Tent.	2	1	1		3							
	Total	18	6	8	4	7	1		1	2	3	2	1
Vol de moto	Acc.	2	2	1	2		1		1	2	1	3	3
	Total	2	2	1	2		1		1	2	1	3	3
Carjacking	Acc.					1							
	Total					1							
Homejacking	Acc.			1									
	Total			1									
Vol dans les garages	Acc.	2	1	3	1								
	Total	2	1	3	1								
Vol de vélomoteur	Acc.	18	2	1	1	1	2	1	1		2	1	4
	Tent.	1											
	Total	19	2	1	1	1	2	1	1		2	1	4
Vol de vélo	Acc.	57	32	39	30	36	25	24	25	14	16	9	15
	Tent.	1										1	
	Total	58	32	39	30	36	25	24	25	14	16	10	15



FC Cambriolage

		2000	2015	2016	2017	2018	2019	2020	2021	2022	2023	2024	2025
Cambriolage dans habitation	Acc.	69	43	41	24	38	24	27	10	16	14	12	8
	Tent.	20	39	21	18	17	11	15	8	15	16	8	9
	Total	89	82	62	42	55	35	42	18	31	30	20	17
Cambriolage ds entreprise ou commerce	Acc.	6	10	4	10	5	4	1	4	1	1		3
	Tent.	1	6		4	3	2		3				
	Total	7	16	4	14	8	6	1	7	1	1		3
Cambriolage ds service public ou bâtiment administ	Acc.	1	3	1	1	3	4				1		
	Tent.	3			1	1	2				2	1	
	Total	4	3	1	2	4	6				3	1	
Vol au béliier	Acc.	2											
	Total	2											
Cambriolage dans bâtiment (total)	Acc.	76	56	46	35	46	32	28	14	17	16	12	11
	Tent.	24	45	21	23	21	15	15	11	15	18	9	9
	Total	100	101	67	58	67	47	43	25	32	34	21	20

FC Vol autre

		2000	2015	2016	2017	2018	2019	2020	2021	2022	2023	2024	2025
Vol à main armée	Acc.	2		1	1		1	1			3		
	Tent.					1		2					1
	Total	2		1	1	1	1	3			3		1
Vol avec violence sans arme	Acc.		8	7	3	5	4	1	2	3	5	5	2
	Tent.	2	1	4	1	2	1	1	1	3	9	2	
	Total	2	9	11	4	7	5	2	3	6	14	7	2
Vol dans ou sur un véhicule	Acc.	45	48	45	31	29	26	12	7	8	10	8	6
	Tent.	7	13	7	6	10	2	4	2	1			
	Total	52	61	52	37	39	28	16	9	9	10	8	6
Vol d'armes et explosifs	Acc.		1	2			1						
	Total		1	2			1						



FC Vol autre

		2000	2015	2016	2017	2018	2019	2020	2021	2022	2023	2024	2025
Steaming	Acc.			1									
	Total			1									
Vol à l'arraché	Acc.	2		2	2	3	2	4	1			2	2
	Tent.						1				1		
	Total	2		2	2	3	3	4	1		1	2	2
Vol à la tire	Acc.	4	12	9	6	7	4	4	5	1	2	4	
	Total	4	12	9	6	7	4	4	5	1	2	4	
Vol à l'étalage	Acc.	4	12	18	14	11	6	9	23	25	32	21	21
	Tent.		1		1							1	
	Total	4	13	18	15	11	6	9	23	25	32	22	21
Vol par ruse	Acc.	2	1	4	2	2	1			1	3	1	1
	Tent.					1		1			1	1	
	Total	2	1	4	2	3	1	1		1	4	2	1
Vol de métaux	Acc.		1	1	2	1					2	2	1
	Total		1	1	2	1					2	2	1
Vol sur les chantiers	Acc.	3	5	4	2				1	2	4	3	1
	Tent.	1					1						
	Total	4	5	4	2		1		1	2	4	3	1
Home-invasion	Acc.						1						
	Tent.							1					
	Total						1	1					
Vol d'animaux	Acc.	2	1	2			2	4		1			
	Total	2	1	2			2	4		1			



Criminalité ICT

		2000	2015	2016	2017	2018	2019	2020	2021	2022	2023	2024	2025
Fraude de cartes de paiements	Acc.			1		2		3	2		2	3	1
	Total			1		2		3	2		2	3	1
Phishing	Acc.						8	15	6	2	1	2	4
	Tent.						1	1				1	
	Total						9	16	6	2	1	3	4
Shouldersurfing	Acc.							1					
	Total							1					
Skimming	Acc.					1		1					
	Total					1		1					

FC Autre

		2000	2015	2016	2017	2018	2019	2020	2021	2022	2023	2024	2025
Violence contre les métiers d'intérêt général	Acc.			2		2	3	1	2	2	1	1	
	Total			2		2	3	1	2	2	1	1	
Viol collectif	Acc.		1	1									
	Total		1	1									
Graffiti	Acc.		5	1	4	5	3	4	5	3	4	6	7
	Total		5	1	4	5	3	4	5	3	4	6	7
Dégradation de voiture	Acc.	13	50	44	52	53	42	46	25	28	32	27	18
	Total	13	50	44	52	53	42	46	25	28	32	27	18
Rixe au couteau	Acc.		1				2	1	2				
	Tent.							2		2		1	
	Total		1				2	3	2	2		1	

PH Violence intrafamiliale (VIF)

		2000	2015	2016	2017	2018	2019	2020	2021	2022	2023	2024	2025
VIF: physique, dans le couple	Acc.	3	19	22	26	38	11	36	26	23	15	29	9
	Inc.	2											
	Tent.												1



PH Violence intrafamiliale (VIF)

		2000	2015	2016	2017	2018	2019	2020	2021	2022	2023	2024	2025
Total		5	19	22	26	38	11	36	26	23	15	29	10
VIF: physique, envers des descendants	Acc.		2	3	4	4	3	1		3	3	4	2
	Tent.												1
Total			2	3	4	4	3	1		3	3	4	3
VIF: physique, envers d'autres membres	Acc.	4	2	3	3	1	3	3	5	1	12	4	2
	Total	4	2	3	3	1	3	3	5	1	12	4	2
VIF: sexuelle, dans le couple	Acc.								1				
	Total								1				
VIF: sexuelle, envers des descendants	Acc.			1	3			1	1				
	Tent.							1					
Total				1	3			2	1				
VIF: sexuelle, envers d'autres membres	Acc.		1							1			
	Total		1							1			
VIF: psychique, dans le couple	Acc.	20	26	25	14	9	10	5	8	13	12	7	10
	Inc.	3											
Total		23	26	25	14	9	10	5	8	13	12	7	10
VIF: psychique, envers des descendants	Acc.									3	2	1	1
	Total									3	2	1	1
VIF: psychique, envers d'autres membres	Acc.				1		1				1		1
	Total				1		1				1		1
VIF: économique, dans le couple	Acc.						1	1	1				1
	Tent.								1				
Total							1	1	2				1
VIF: économique, envers des descendants	Acc.	3											1
	Total	3											1



PH Violence intrafamiliale (VIF)

		2000	2015	2016	2017	2018	2019	2020	2021	2022	2023	2024	2025
VIF: économique, envers d'autres membres	Acc.	6	5	1	2	2	1		1	1	2	3	1
	Inc.	3											
	Tent.								1				
	Total	9	5	1	2	2	1		2	1	2	3	1

PH Hormones et dopage

		2000	2015	2016	2017	2018	2019	2020	2021	2022	2023	2024	2025
Dopage humain	Acc.		4	2	3	1	2	2	2	2		2	
	Total		4	2	3	1	2	2	2	2		2	



PH Drogues

		2000	2015	2016	2017	2018	2019	2020	2021	2022	2023	2024	2025
Vente de cocaïne	Acc.		5	5		9	4	7	3	3	4	5	4
	Total		5	5		9	4	7	3	3	4	5	4
Import-export de cocaïne	Acc.			2	1			1	1	1	1		3
	Total			2	1			1	1	1	1		3
Import-export de drogues synthétiques	Acc.			1	1		1			2	1		1
	Total			1	1		1			2	1		1
Vente de drogues synthétiques	Acc.		8	3	2	5	6	7	1	6	2	7	2
	Total		8	3	2	5	6	7	1	6	2	7	2
Production de cannabis (culture)	Acc.		1	2	2		1			3	1	1	
	Total		1	2	2		1			3	1	1	
Import-export de cannabis en grande quantité	Acc.		4	2	5			1	6	2			
	Total		4	2	5			1	6	2			
Vente de cannabis en grande quantité	Acc.		5	2	6			1	6	2			
	Total		5	2	6			1	6	2			
Import-export d'héroïne	Acc.				1				3				
	Total				1				3				
Vente-traffic d'héroïne	Acc.								2			3	
	Total								2			3	

PH Trafic d'armes

		2000	2015	2016	2017	2018	2019	2020	2021	2022	2023	2024	2025
Commerce et production d'arme à feu et mun.	Acc.			1	1				1	2			1
	Total			1	1				1	2			1
Commerce et production d'arme non à feu	Acc.			1							1		
	Total			1							1		



PH Traite des êtres humains

	2000	2015	2016	2017	2018	2019	2020	2021	2022	2023	2024	2025
TEH - exploitation économique Acc.							1					
Total							1					
TEH - exploitation sexuelle Acc.		1					1					
Total		1					1					

PH Violence dans l'espace public

	2000	2015	2016	2017	2018	2019	2020	2021	2022	2023	2024	2025
Violence physique (transport public) Acc.				1	2	1	2		2	3	1	1
Total				1	2	1	2		2	3	1	1
Violence physique (voie publique) Acc.	10	9	14	24	21	15	23	17	11	34	19	8
Tent.		1	1	2		3	3	1	2	3	2	1
Total	10	10	15	26	21	18	26	18	13	37	21	9
Violence physique (autre endroit public) Acc.					1		1	2	1	3	3	3
Total					1		1	2	1	3	3	3
Violence physique (endroit accessible au public) Acc.	3	9	4	6	5	5	6	4	8	1	2	2
Tent.									1			
Total	3	9	4	6	5	5	6	4	9	1	2	2
Violence sexuelle (transport public) Acc.			1					1				1
Total			1					1				1
Violence sexuelle (voie publique) Acc.	1	2	1	1			1	1	2			
Total	1	2	1	1			1	1	2			
Violence sexuelle (autre endroit public) Acc.	3		1				1	1	1			
Total	3		1				1	1	1			
Violence sexuelle (endroit accessible au public) Acc.					1	2					2	1
Total					1	2					2	1
Violence psychique (transport public) Acc.			1	1	1			1	2	1	3	1
Total			1	1	1			1	2	1	3	1



PH Violence dans l'espace public

		2000	2015	2016	2017	2018	2019	2020	2021	2022	2023	2024	2025
Violence psychique (voie publique)	Acc.	9	4	9	10	8	12	12	7	11	18	9	4
	Inc.	3											
	Total	12	4	9	10	8	12	12	7	11	18	9	4
Violence psychique (autre endroit public)	Acc.	1	1								1	1	
	Total	1	1								1	1	
Violence psychique (endroit accessible au public)	Acc.	2	5	2		1	3	2	4	5	9	4	1
	Inc.	1											
	Total	3	5	2		1	3	2	4	5	9	4	1
Vol à main armée (voie publique)	Tent.												1
	Total												1
Vol à main armée (autre endroit public)	Acc.										1		
	Total										1		
Vol à main armée (endroit accessible au public)	Acc.	1			1		1				1		
	Tent.					1		1					
	Total	1			1	1	1	1			1		
Vol avec violence sans arme (transport public)	Acc.			1									
	Total			1									
Vol avec violence sans arme (voie publique)	Acc.		4	2	1	2	2	1		1	2	1	1
	Tent.	1		2			1				1		
	Total	1	4	4	1	2	3	1		1	3	1	1
Vol avec violence sans arme (autre endroit public)	Acc.			1									
	Tent.										1		
	Total			1							1		
Vol avec violence sans arme (endr. acces. au pub.)	Acc.		2	1						1		2	1
	Total		2	1						1		2	1



PH Autre

		2000	2015	2016	2017	2018	2019	2020	2021	2022	2023	2024	2025
Faux policiers	Acc.										1		
	Total										1		
Terrorisme, extrémisme et radicalisme	Acc.							1					
	Total							1					
Cyberharcèlement	Acc.	4	20	11	11	7	6	7	2	5	5	4	1
	Total	4	20	11	11	7	6	7	2	5	5	4	1
Fraude à l'identité	Acc.	1	4	3	8	2	5	5	7	6	4	4	1
	Tent.					1							
	Total	1	4	3	8	3	5	5	7	6	4	4	1

STATISTIQUES POLICIERES DE CRIMINALITE

LIEU DE PERPETRATION: COMMUNE

Stabroek

***ANNEXE IV: FAITS ENREGISTRES
NON CRIMINELS***



Stabroek

Faits non criminels

Maladies / Décès / Disparition

	2000	2015	2016	2017	2018	2019	2020	2021	2022	2023	2024	2025
Suicide	1	2	1	2	2	3	3	3	4		1	
Personne malade		1	1	2	4	8	5	6	12	12	7	5
Décès suspect	1	3	4	2	5	9	5	3	9	2	3	1
Décès naturel	2		1	1	1		1		1			
Disparition (personne disparue)	7	5	4	5	6	4	6	9	3	1	3	2
Accident (sauf roulage)		2	1	1	1	1	1	2	3	1		
Total	11	13	12	13	19	25	21	23	32	16	14	8

Appels

	2000	2015	2016	2017	2018	2019	2020	2021	2022	2023	2024	2025
Alarme										1	1	1
Appels	2		1			1		1			1	
Total	2		1			1		1		1	2	1

Problèmes sociaux

	2000	2015	2016	2017	2018	2019	2020	2021	2022	2023	2024	2025
Différends familiaux	44	4	3	5	4	4	6	34	25	40	31	16
Différend (pas de coups)	16	2		2	1	1	4	1		2		
Affaire civile	7	3	3	4	2	2			1	2		1
Protection de la jeunesse	18	1	4	3	4	6	4	1	2	10	5	5
Autres	2	8	9	4	9	9	6	11	5	9	16	4
Total	87	18	19	18	20	22	20	47	33	63	52	26

Catastrophes

	2000	2015	2016	2017	2018	2019	2020	2021	2022	2023	2024	2025
Dégâts tempête	2			1			1	1				
Problèmes causés par l'eau	2											
Total	4			1			1	1				



Ordre public

	2000	2015	2016	2017	2018	2019	2020	2021	2022	2023	2024	2025
Troubles			1	4	4	3		7	3		1	
Autres			1			1		1	1	2	1	1
Total			2	4	4	4		8	4	2	2	1

Agissements suspects

	2000	2015	2016	2017	2018	2019	2020	2021	2022	2023	2024	2025
	6	1	4	5	3	5	1	4	2	1	1	
Total	6	1	4	5	3	5	1	4	2	1	1	

Objets trouvés

	2000	2015	2016	2017	2018	2019	2020	2021	2022	2023	2024	2025
	2	1	3	5	1		1			3		
Total	2	1	3	5	1		1			3		

Objets perdus

	2000	2015	2016	2017	2018	2019	2020	2021	2022	2023	2024	2025
	13	421	414	457	352	323	210	220	214	271	240	116
Total	13	421	414	457	352	323	210	220	214	271	240	116

Autres non-infractions

	2000	2015	2016	2017	2018	2019	2020	2021	2022	2023	2024	2025
Ordonnance de capture	3		2				3	1	4	1	3	
Non-respect des conditions		4	7	10	2	5	5	9	10	8	19	13
Procès-verbal d'information	56	16	16	11	13	12	4	11	10	10	4	5
Notification		7	5	9	20	30	17	30	25	10	9	6
Dégradation involontaire câbles (non-télécom)		1	2		1	1	1		1	2		
Demande signalement surveillance électronique									8	16	15	1
Fonction de contrôle armes	1			1					3	3		2
Autres non infractions	1											
Total	61	28	32	31	36	48	30	51	61	50	50	27

