

STATISTIQUES POLICIERES DE CRIMINALITE

LIEU DE PERPETRATION: COMMUNE

Sint-Katelijne-Waver

2000 - 1er Semestre 2025

Police fédérale - DGRIDRIIBIPOL

STATISTIQUES POLICIERES DE CRIMINALITE

LIEU DE PERPETRATION: COMMUNE

Sint-Katelijne-Waver

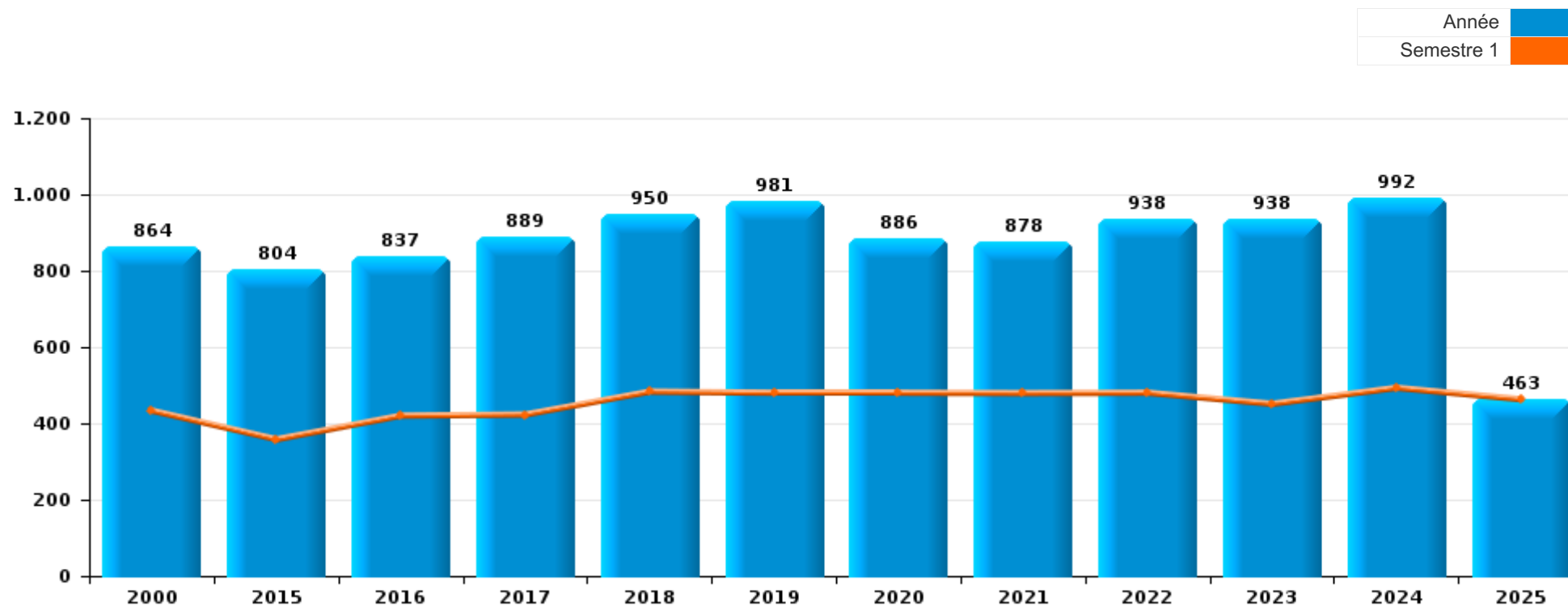
PARTIE I : INFRACTIONS JUDICIAIRES

CRIMINALITE ENREGISTREE COMMISE AU NIVEAU DE LA COMMUNE



Sint-Katelijne-Waver

	2000	2015	2016	2017	2018	2019	2020	2021	2022	2023	2024	2025
Nombre total des délits	864	804	837	889	950	981	886	878	938	938	992	463



FPF/DGR/DR/BIPOL - Statistiques policières de criminalité (date de clôture: 31/10/2025)

Les données pour les années 2001 jusqu'à 2014 ne sont plus publiées mais restent disponibles sur demande auprès du service BIPOL.

Les données pour 2025 ne concernent que le 1er semestre.



Sint-Katelijne-Waver

	2000	2015	2016	2017	2018	2019	2020	2021	2022	2023	2024	2025
Vol et extorsion	360	284	326	271	273	219	135	136	218	218	234	109
Drogues	77	103	78	126	96	130	82	63	72	70	84	31
Dégradation de la propriété	128	81	68	78	101	82	49	63	72	84	57	24
Fraude	38	29	25	40	42	68	142	156	140	66	84	50
Infr. contre l'intégrité physique	68	56	70	69	82	70	70	92	81	85	81	34
Législation sur les étrangers	3	43	41	26	67	46	37	63	77	74	87	56
Registre de population	30	42	63	69	42	44	30	32	50	42	64	16
Criminalité informatique		11	19	23	28	80	59	23	26	70	72	35
Infr. contre autres valeurs morales et sentiments	17	12	10	19	31	45	39	35	28	29	36	20
Infr. contre la sécurité publique	30	26	18	16	26	33	25	33	23	29	28	16
Protection de la jeunesse		16	25	26	27	20	26	19	26	31	24	17
Ivresse et alcool	7	31	16	20	28	20	16	15	26	22	20	8
Infr. contre les mœurs	9	10	10	30	21	23	27	22	24	19	21	12
Autres lois spéciales	13	7	11	15	12	14	9	22	10	31	24	3
Infr. contre la foi publique	14	10	14	12	14	20	17	10	11	18	13	8
Environnement	26	4	7	10	21	15	17	14	13	7	14	3
Infr. contre la famille	18	12	19	16	4	14	11	9	6	13	12	5
Santé publique	2	2	1	2			76	38	3			
Armes et explosifs	8	8	4	4	8	14	7	20	15	12	15	4
Infr. contre l'autorité publique		6	3	2	7	5	1	5	9	7	6	2
Code pénal social	1	1		3	5	6	5	3	1	6	5	2
Protection de la personne	7	3	3	3	2	4	1		2	1	2	2
Protection des revenus publics		2			2			2			5	5
Travail	4	1	4	2			1			1		
Infr. contre la liberté individuelle		2		2	1	2			2	2	1	
Pratiques commerciales	1				4		2				1	
Hormones et dopage		1		1	2	2			1			
Traite des êtres humains					2	1		2	1			
Marchand de sommeil				1					1	1	1	1
Exercice illégal de l'autorité publique	1		2				1					
Législation économique				2		1	1					
Autres infractions Code pénal					1	2						
Carte d'identité		1		1	1							
Contravention Code pénal	2											
Infr. relative au statut juridique de l'enfant						1		1				
Législation sur les élections											1	
Sous-total	864	804	837	889	950	981	886	878	938	938	992	463
Contravention règlement policier local		25	15	21	16	21	37	17	28	29	33	20
Sous-total		25	15	21	16	21	37	17	28	29	33	20
Total	864	829	852	910	966	1.002	923	895	966	967	1.025	483

FPF/DGR/DRI/BIPOL - Statistiques policières de criminalité (date de clôture: 31/10/2025)

Les données pour les années 2001 jusqu'à 2014 ne sont plus publiées mais restent disponibles sur demande auprès du service BIPOL.

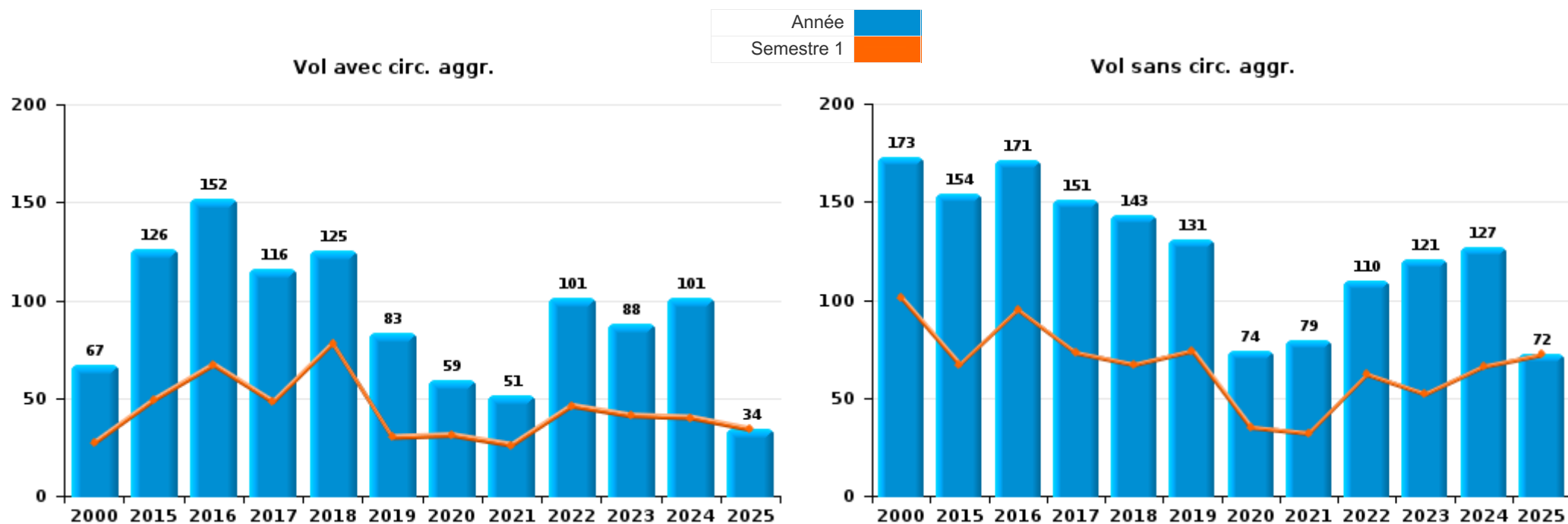
Les données pour 2025 ne concernent que le 1er semestre.



I.1. Catégorie des infractions : Vol et extorsion (top 5 des infractions au niveau national 2024)

Sint-Katelijne-Waver

	2000	2015	2016	2017	2018	2019	2020	2021	2022	2023	2024	2025
Vol sans circ. aggr.	173	154	171	151	143	131	74	79	110	121	127	72
Vol avec circ. aggr.	67	126	152	116	125	83	59	51	101	88	101	34
Vol non spécifié	120							1				
Extorsion		4	3	4	5	5	2	5	7	9	6	3
Total	360	284	326	271	273	219	135	136	218	218	234	109



FPF/DGR/DRI/BIPOL - Statistiques policières de criminalité (date de clôture: 31/10/2025)
 Les données pour les années 2001 jusqu'à 2014 ne sont plus publiées mais restent disponibles sur demande auprès du service BIPOL.
 Les données pour 2025 ne concernent que le 1er semestre.



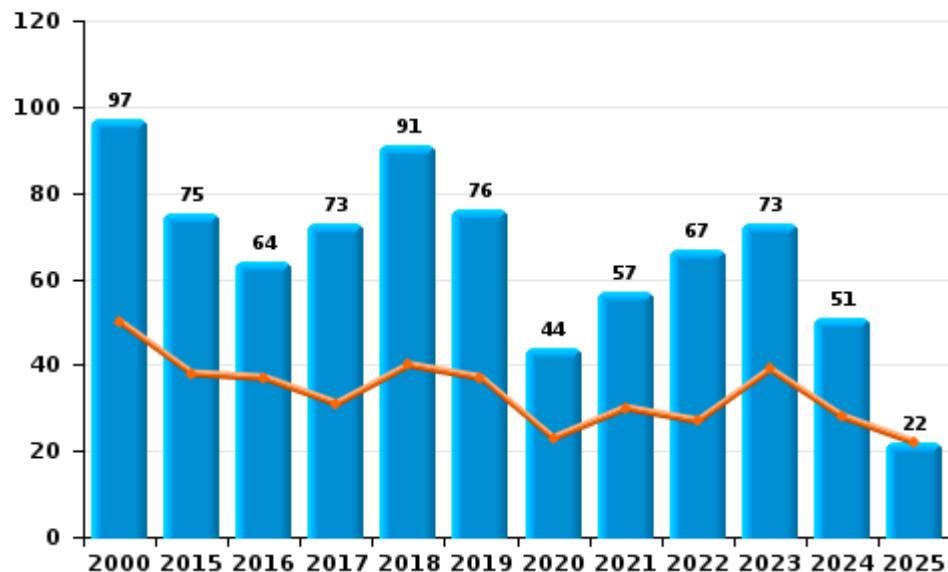
I.2. Catégorie des infractions : Dégradation de la propriété (top 5 des infractions au niveau national 2024)

Sint-Katelijne-Waver

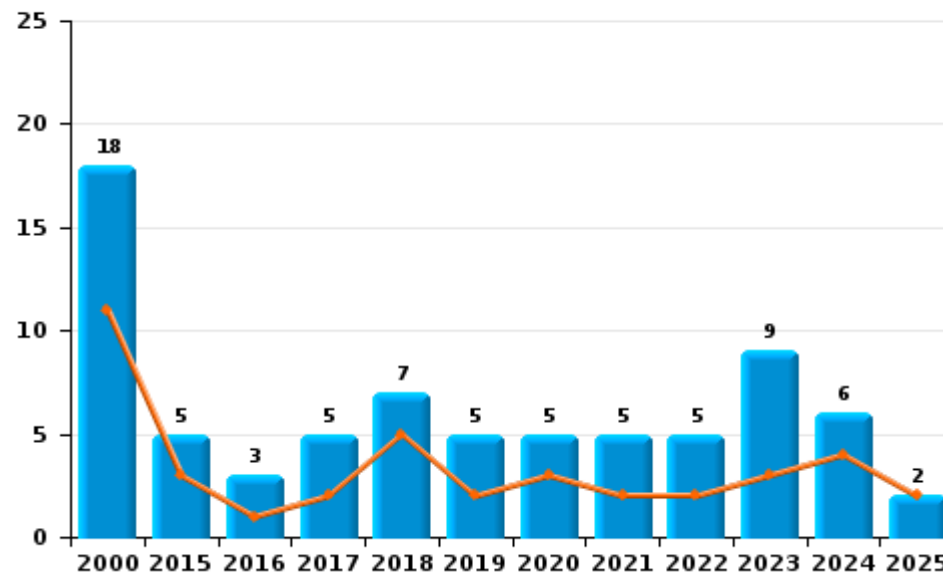
	2000	2015	2016	2017	2018	2019	2020	2021	2022	2023	2024	2025
Vandalisme	97	75	64	73	91	76	44	57	67	73	51	22
Incendie involontaire	14	2	2	4	2	4	3	1	2	6	2	1
Incendie volontaire	4	3	1	1	5	1	2	4	3	3	4	1
Destruction, dénaturation, dégradation	13	1	1		2	1		1		1		
Destruction par explosion volontaire					1					1		
Total	128	81	68	78	101	82	49	63	72	84	57	24

Année ■
Semestre 1 ■

Vandalisme



Incendie

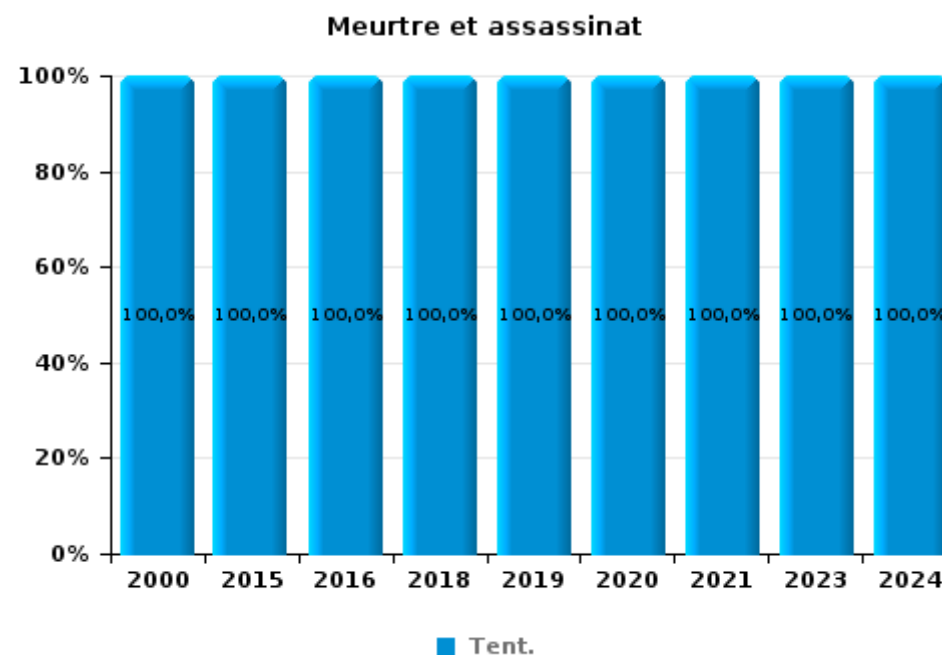
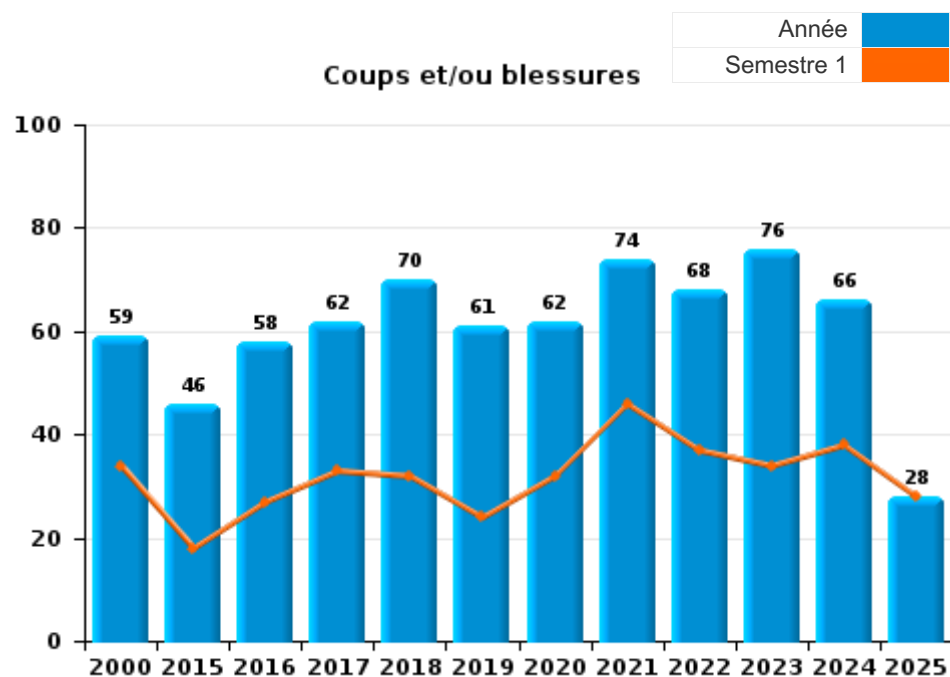




I.3. Catégorie des infractions : Infr. contre l'intégrité physique (top 5 des infractions au niveau national 2024)

Sint-Katelijne-Waver

	2000	2015	2016	2017	2018	2019	2020	2021	2022	2023	2024	2025
Coups et/ou blessures	59	46	58	62	70	61	62	74	68	76	66	28
Autres	8	9	11	7	11	8	7	16	13	6	11	6
Meurtre et assassinat	1	1	1		1	1	1	2		3	4	
Total	68	56	70	69	82	70	70	92	81	85	81	34





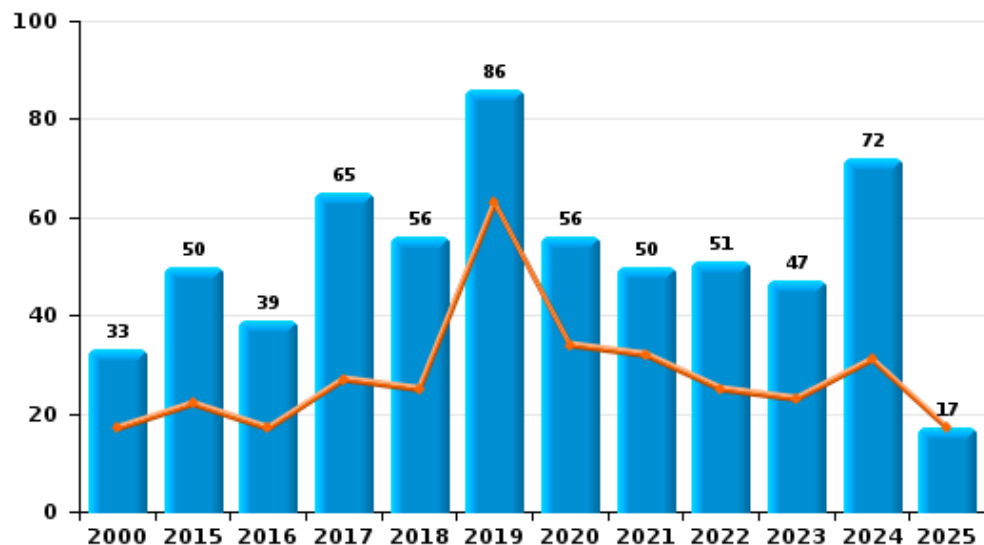
I.4. Catégorie des infractions : Drogues (top 5 des infractions au niveau national 2024)

Sint-Katelijne-Waver

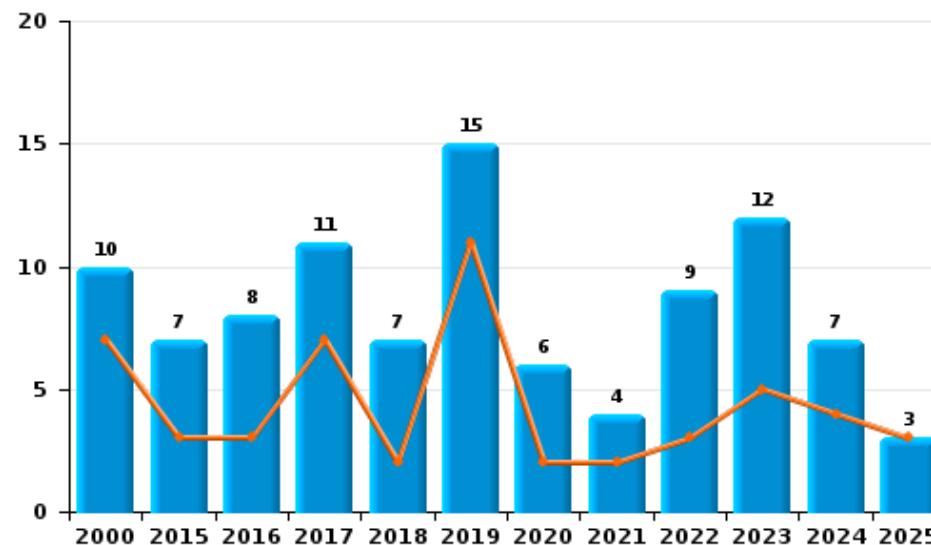
	2000	2015	2016	2017	2018	2019	2020	2021	2022	2023	2024	2025
Détention	33	50	39	65	56	86	56	50	51	47	72	17
Autres		29	28	40	25	18	14	1	4	5	1	1
Commerce	10	7	8	11	7	15	6	4	9	12	7	3
Usage	32		2	4	5	4	2	4	3	3	2	1
Fabrication	1	9		4	1	5	3	3	4	3	1	1
Importation et exportation	1	8	1	2	2	2	1	1	1		1	
Protoxyde d'azote (gaz hilarant)												8
Total	77	103	78	126	96	130	82	63	72	70	84	31



Détention



Commerce



FPF/DGR/DRI/BIPOL - Statistiques policières de criminalité (date de clôture: 31/10/2025)
 Les données pour les années 2001 jusqu'à 2014 ne sont plus publiées mais restent disponibles sur demande auprès du service BIPOL.
 Les données pour 2025 ne concernent que le 1er semestre.



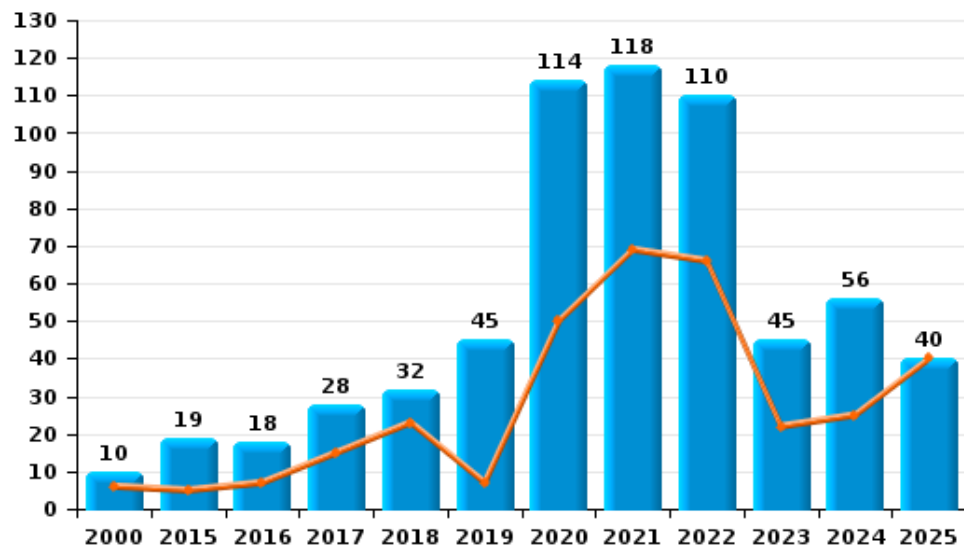
I.5. Catégorie des infractions : Fraude (top 5 des infractions au niveau national 2024)

Sint-Katelijne-Waver

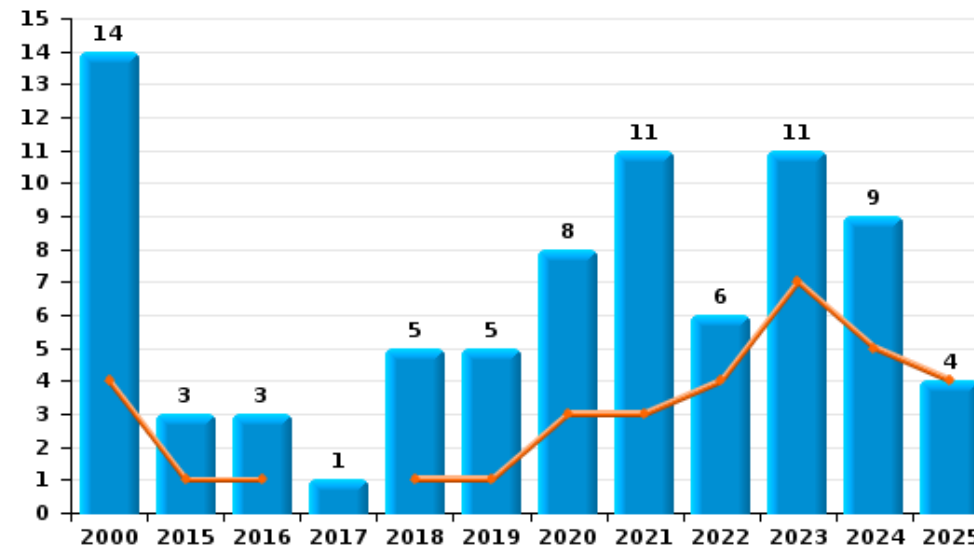
	2000	2015	2016	2017	2018	2019	2020	2021	2022	2023	2024	2025
Escoquerie	10	19	18	28	32	45	114	118	110	45	56	40
Fraudes: Autres	5	2				8	16	20	13	6	9	2
Abus de confiance et infr. apparentées	14	3	3	1	5	5	8	11	6	11	9	4
Détournement et destruction frauduleuse	5	3	2	7	3	6	3	3	2	1	7	1
Infr. liées à l'insolvabilité		1	1	3	1	1		4	3	1	1	1
Recel	3		1			1	1		4	1	1	1
Grivèlerie	1	1		1	1	2			2	1	1	1
Total	38	29	25	40	42	68	142	156	140	66	84	50



Escoquerie



Abus de confiance et infr. apparentées



FPF/DGR/DRI/BIPOL - Statistiques policières de criminalité (date de clôture: 31/10/2025)

Les données pour les années 2001 jusqu'à 2014 ne sont plus publiées mais restent disponibles sur demande auprès du service BIPOL.

Les données pour 2025 ne concernent que le 1er semestre.

STATISTIQUES POLICIERES DE CRIMINALITE

LIEU DE PERPETRATION: COMMUNE

Sint-Katelijne-Waver

PARTIE II : FIGURES CRIMINELLES / PHENOMENES



Sint-Katelijne-Waver

FC Vol moyen de transport

	2000	2015	2016	2017	2018	2019	2020	2021	2022	2023	2024	2025
Vol de voiture	15	2	5	4	5	3	1	3	5	2	4	3
Vol de moto	1	1	2			1	1		1	3		
Vol dans les garages	2	2	1	1	2							
Vol de vélomoteur	14	2	1	1	7	2		4	5	4	9	2
Vol de vélo	51	44	56	48	33	41	12	29	34	44	31	12

FC Cambriolage

	2000	2015	2016	2017	2018	2019	2020	2021	2022	2023	2024	2025
Cambriolage dans habitation	104	59	60	43	58	58	37	17	59	48	59	15
Cambriolage ds entreprise ou commerce	20	22	33	19	13	8	7	4	3	6	8	2
Cambriolage ds service public ou bâtiment administ	7	6	4	6	7	1	2	1	3	10	3	
Cambriolage dans bâtiment (total)	129	87	97	68	78	67	46	21	65	64	70	17

FC Vol autre

	2000	2015	2016	2017	2018	2019	2020	2021	2022	2023	2024	2025
Vol à main armée	3	1		1	1			1		2		
Vol avec violence sans arme	4	6	4	7	5	5	3	6	8	10	9	5
Vol dans ou sur un véhicule	41	30	40	25	37	10	8	14	20	17	29	18
Vol d'armes et explosifs	1	1	1	1	1	2	1	1		1	1	
Vol à l'arraché	2	1		1	1	2				1		
Vol à la tire	9	7	6	6	8	5	5	3	3	1		
Vol à l'étalage	7	43	44	29	28	19	24	11	19	19	18	16
Vol par ruse	5	1	1	3	4	3	4	1	2	3	1	1
Vol de métaux	2	2	2	1	1	4		3	4	2	3	3
Vol sur les chantiers		1	4	1	6	1	1	6	5	6	6	4
Home-invasion							1	1				
Vol d'animaux	2		2	1	1	3		1		1		
Vol de cargaison		1									2	1



Criminalité ICT

	2000	2015	2016	2017	2018	2019	2020	2021	2022	2023	2024	2025
Fraude de cartes de paiements		2	2	3	7	8	8	1	5	9	13	1
Phishing				1	2	8	6	5	1	32	23	18
Ransomware				1	1			1				
Skimming						1						

FC Autre

	2000	2015	2016	2017	2018	2019	2020	2021	2022	2023	2024	2025
Violence contre les métiers d'intérêt général		2			3	1	1	3	1	2	1	1
Graffiti			1	1	1		1	2	3		2	
Dégradation de voiture	7	42	27	36	46	26	21	24	27	25	21	11
Rixe au couteau			1	1	1			1			1	

PH Violence intrafamiliale (VIF)

	2000	2015	2016	2017	2018	2019	2020	2021	2022	2023	2024	2025
VIF: physique, dans le couple	4	16	26	25	21	19	27	23	22	31	20	10
VIF: physique, envers des descendants		2	4	1	2	1	4	3	4	6	7	1
VIF: physique, envers d'autres membres	7	1	1	2	7	4	13	8	5	3	4	2
VIF: sexuelle, dans le couple								1				
VIF: sexuelle, envers des descendants		1			2	1	1	1				
VIF: sexuelle, envers d'autres membres						1						
VIF: psychique, dans le couple	7	10	21	15	5	20	16	17	11	20	16	10
VIF: psychique, envers des descendants			2			3	2	1	3	3	2	2
VIF: psychique, envers d'autres membres			1	3			3	8		1	2	
VIF: économique, dans le couple		1	1		2	2	2	3	2	2	1	
VIF: économique, envers des descendants					1	1	1	1				
VIF: économique, envers d'autres membres	11	2	1	1	1	2	1	4	3	2	1	1



PH Hormones et dopage

	2000	2015	2016	2017	2018	2019	2020	2021	2022	2023	2024	2025
Dopage humain		1	2	3	2	1			1	1		

PH Drogues

	2000	2015	2016	2017	2018	2019	2020	2021	2022	2023	2024	2025
Vente de cocaïne				5		6	1	1	4	3	4	3
Import-export de cocaïne								1				
Production de drogues synthétiques		3		1		1			1			1
Import-export de drogues synthétiques							1		1			
Vente de drogues synthétiques	1	1	2	1	1	5	2		1			
Production de cannabis (culture)		8		2	1	3	2	3	2	3	1	1
Vente de cannabis en grande quantité					1							
Vente-traffic d héroïne											1	

PH Trafic d'armes

	2000	2015	2016	2017	2018	2019	2020	2021	2022	2023	2024	2025
Commerce et production d'arme à feu et mun.									1			

PH Traite des êtres humains

	2000	2015	2016	2017	2018	2019	2020	2021	2022	2023	2024	2025
TEH - exploitation économique	1				1			2	1			
TEH - exploitation sexuelle			1		1	1		1				



PH Violence dans l'espace public

	2000	2015	2016	2017	2018	2019	2020	2021	2022	2023	2024	2025
Violence physique (transport public)		3	1	1		1						
Violence physique (voie publique)	13	11	18	13	16	8	8	13	18	24	15	11
Violence physique (autre endroit public)		2	1		1	2	1	4	1	2	3	
Violence physique (endroit accessible au public)	24	9	12	13	18	15	7	9	11	9	5	
Violence sexuelle (transport public)				2								
Violence sexuelle (voie publique)	3	2	2	5	4	6	4		2	6	3	
Violence sexuelle (autre endroit public)				1	4		2			4		
Violence sexuelle (endroit accessible au public)	2		1	3	2	1	2	2	3	1	1	1
Violence psychique (transport public)							1					
Violence psychique (voie publique)	7	5	6	6	15	8	9	9	10	9	12	11
Violence psychique (autre endroit public)	4		2	1	1	4	1	4	3	7	3	
Violence psychique (endroit accessible au public)	6	1	3	6	6	11	7	9	5	4	1	3
Vol à main armée (voie publique)	2	1								1		
Vol à main armée (endroit accessible au public)				1	1					1		
Vol avec violence sans arme (transport public)		1								1		
Vol avec violence sans arme (voie publique)	3		2	1	2	1	2	1	1	1	1	2
Vol avec violence sans arme (autre endroit public)								1		1		
Vol avec violence sans arme (endr. acces. au pub.)	1	1		2		1			1			

PH Autre

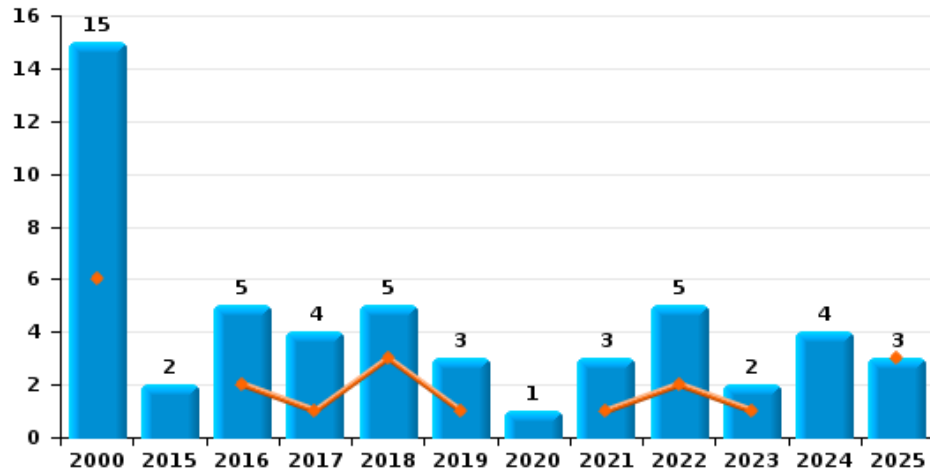
	2000	2015	2016	2017	2018	2019	2020	2021	2022	2023	2024	2025
Faux policiers				1				1		1		1
Cyberharcèlement	5			3	7	20	15	13	11	13	12	13
Fraude à l'identité	2	5	2	3	6	17	11	20	15	17	9	6



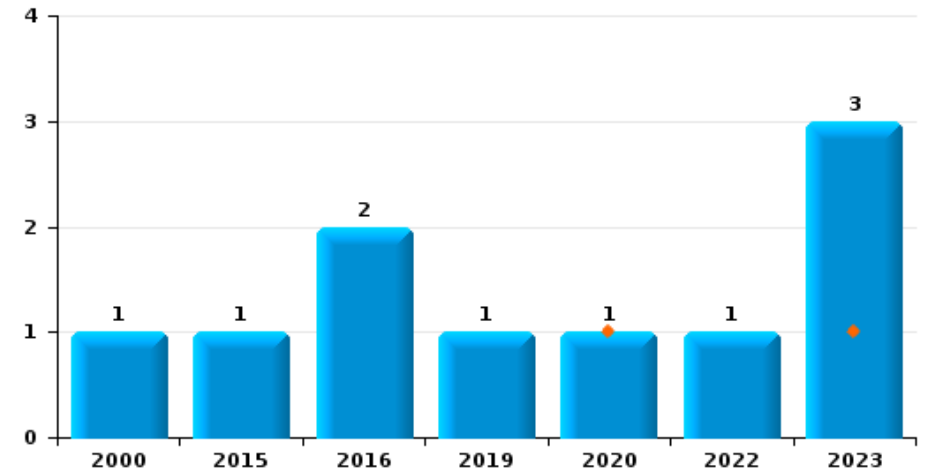
Sint-Katelijne-Waver

Année	■
Semestre 1	■

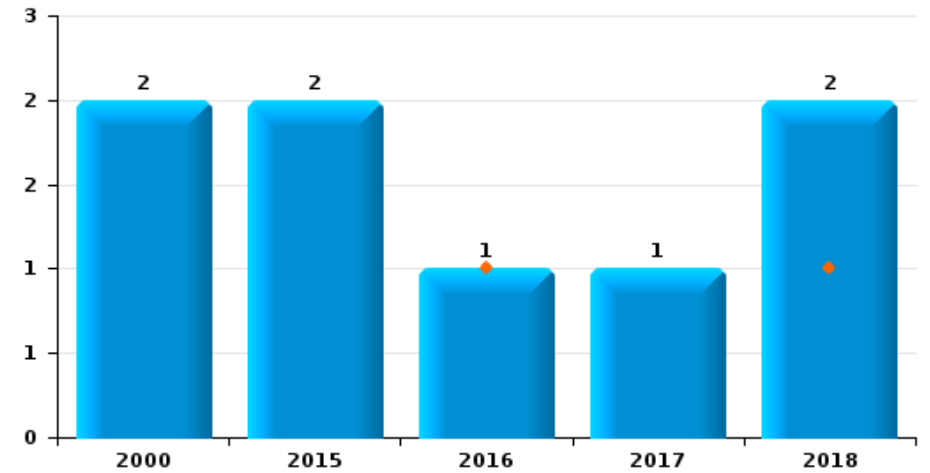
Vol de voiture



Vol de moto



Vol dans les garages

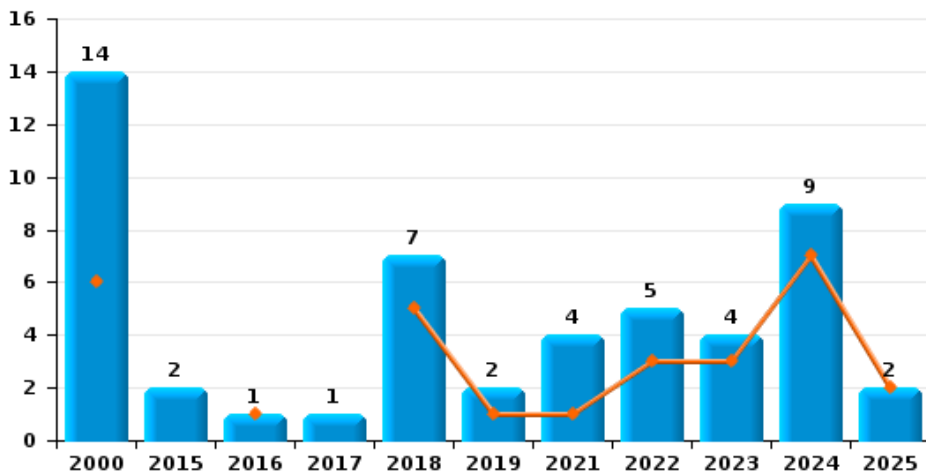




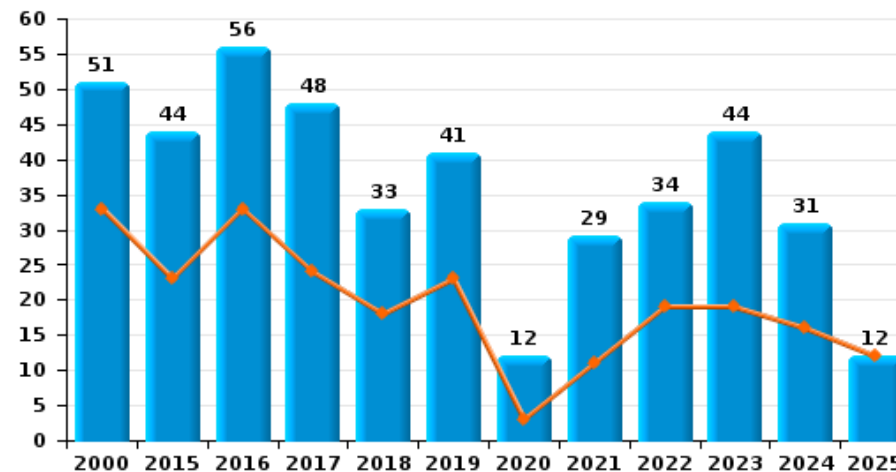
Sint-Katelijne-Waver

Année	■
Semestre 1	■

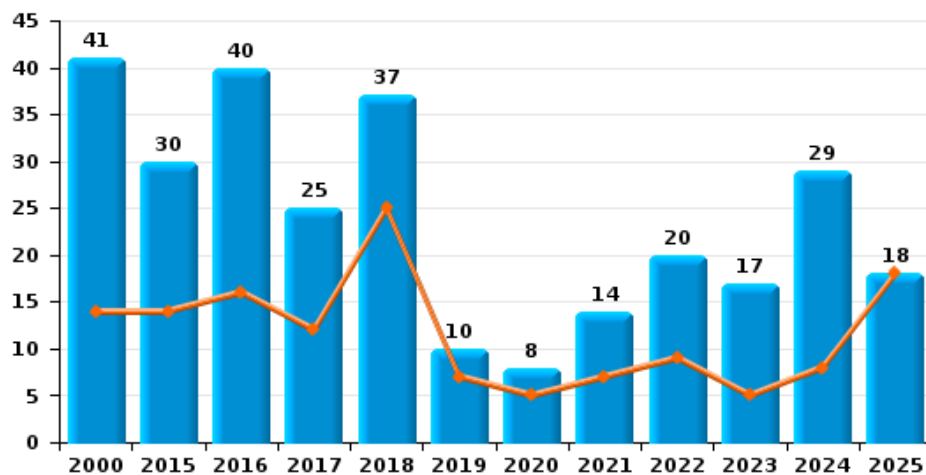
Vol de vélomoteur



Vol de vélo



Vol dans ou sur un véhicule

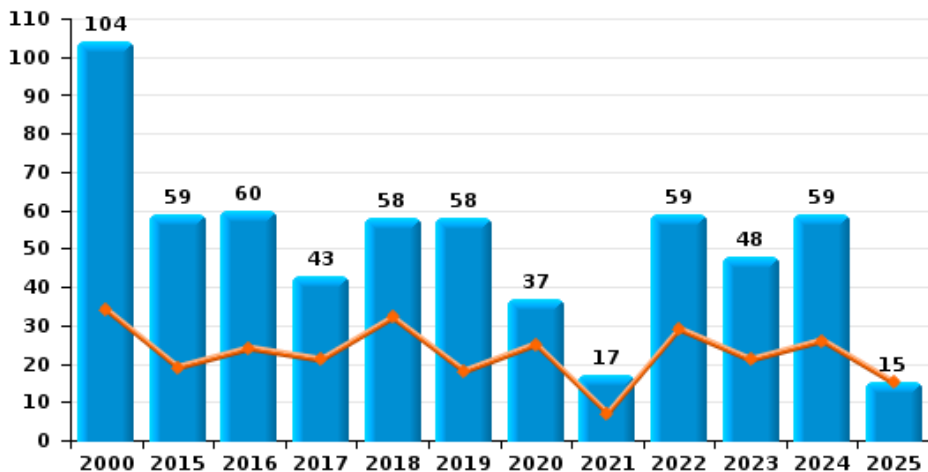




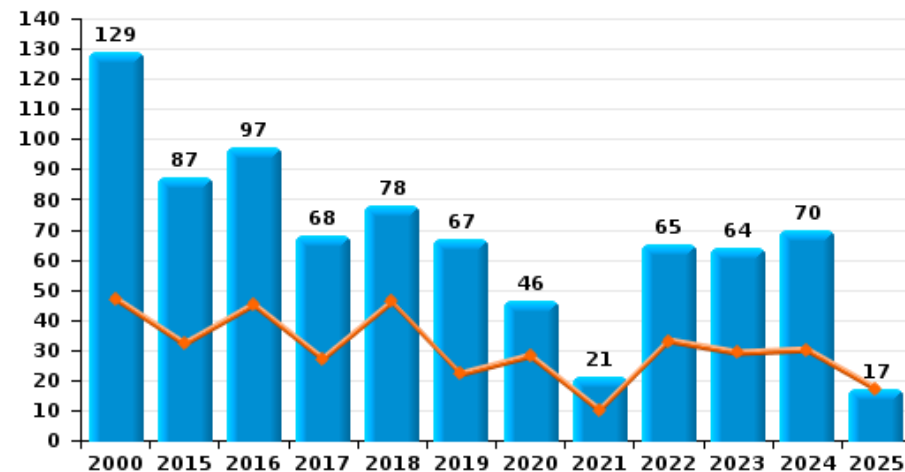
Sint-Katelijne-Waver

Année	■
Semestre 1	■

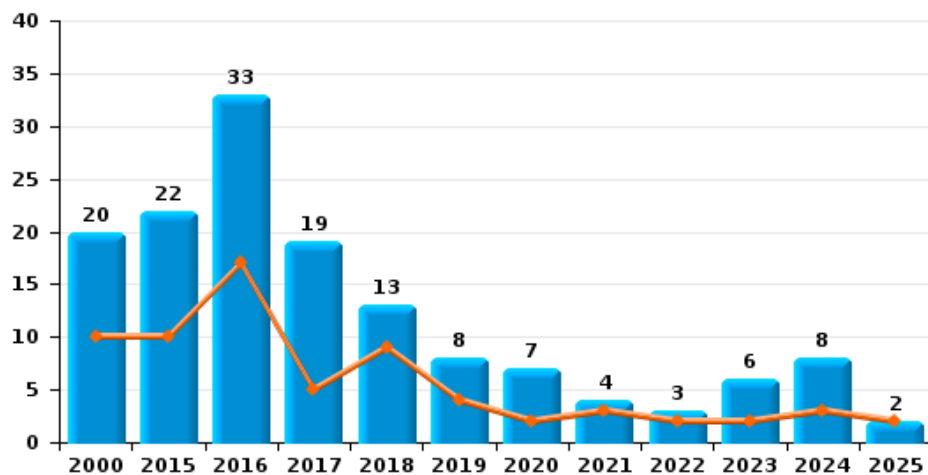
Cambriolage dans habitation



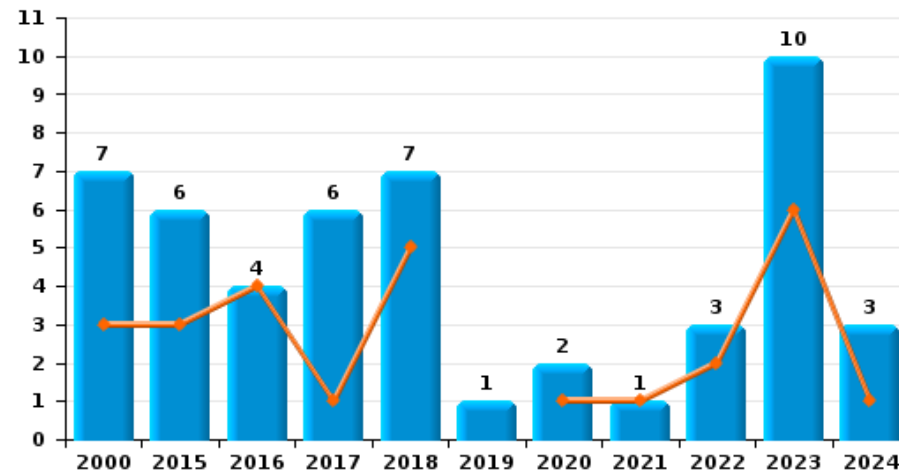
Cambriolage dans bâtiment (total)



Cambriolage ds entreprise ou commerce



Cambriolage ds service public ou bâtiment administratif

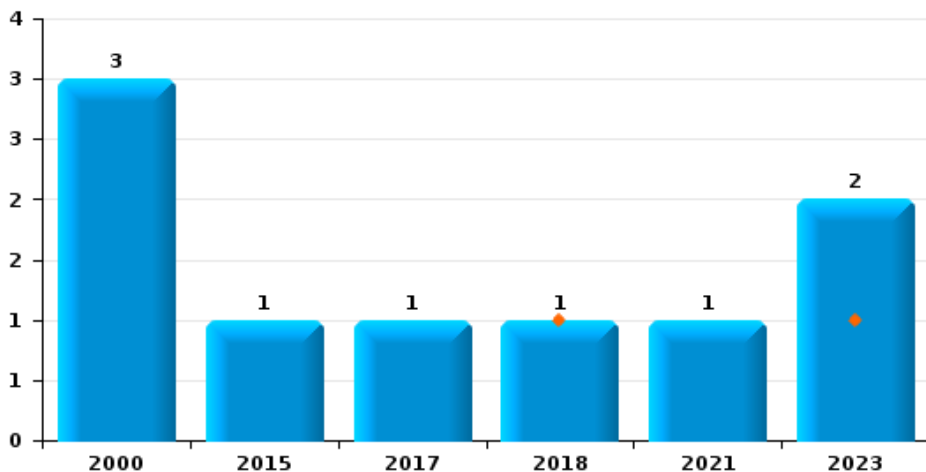




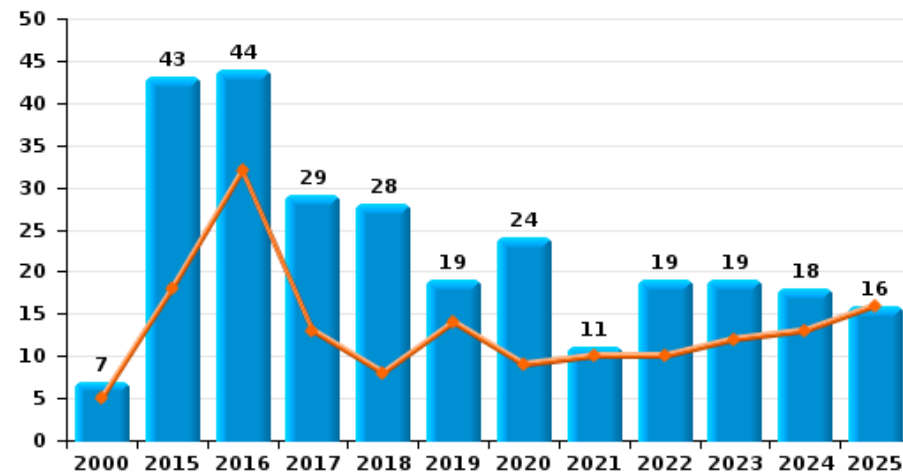
Sint-Katelijne-Waver

Année	■
Semestre 1	■

Vol à main armée



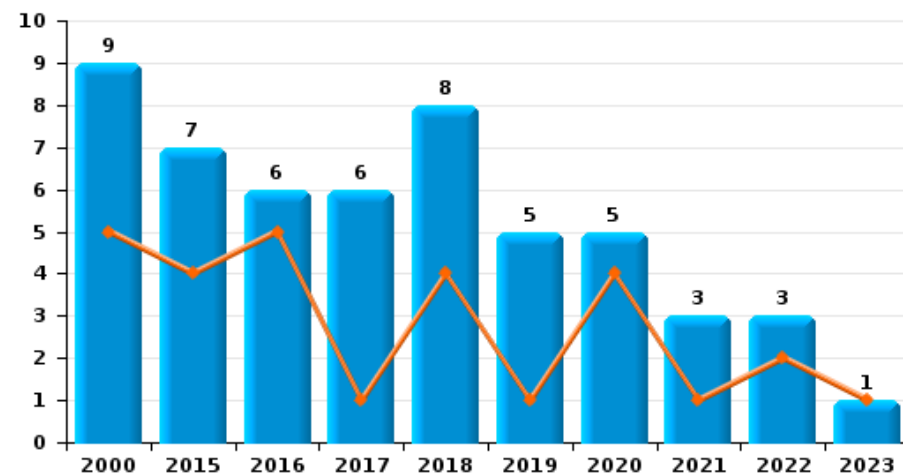
Vol à l'étalage



Vol avec violence sans arme



Vol à la tire

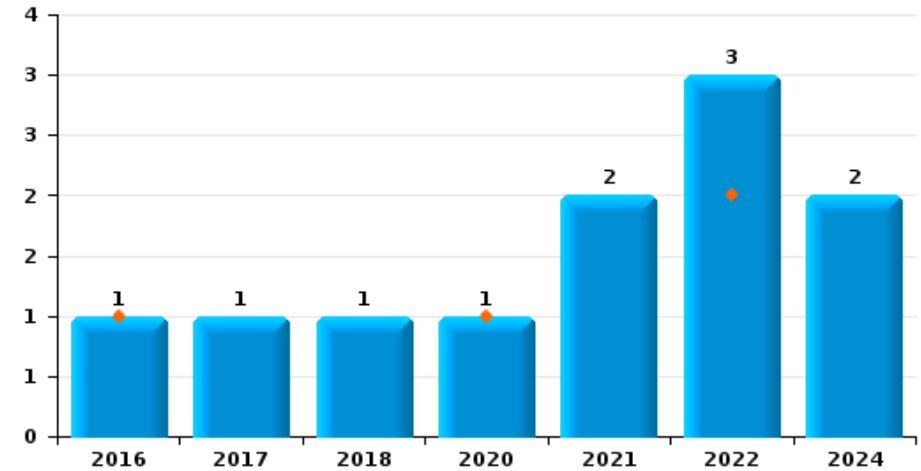




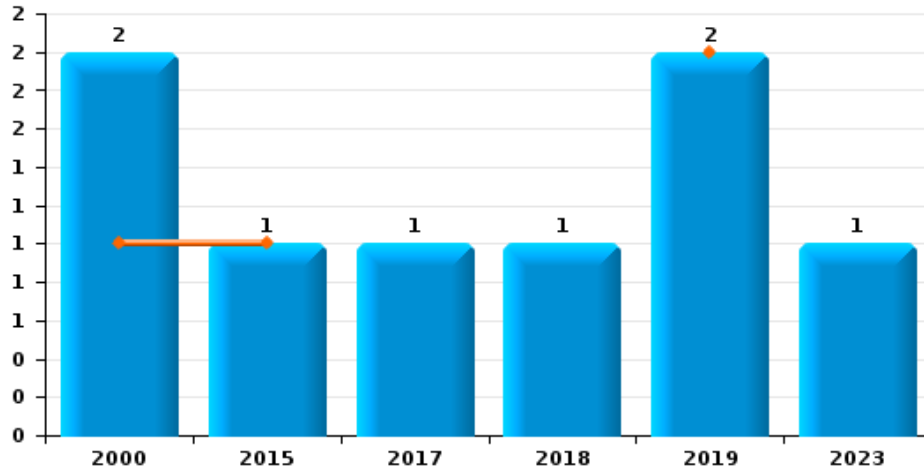
Sint-Katelijne-Waver

Année	■
Semestre 1	■

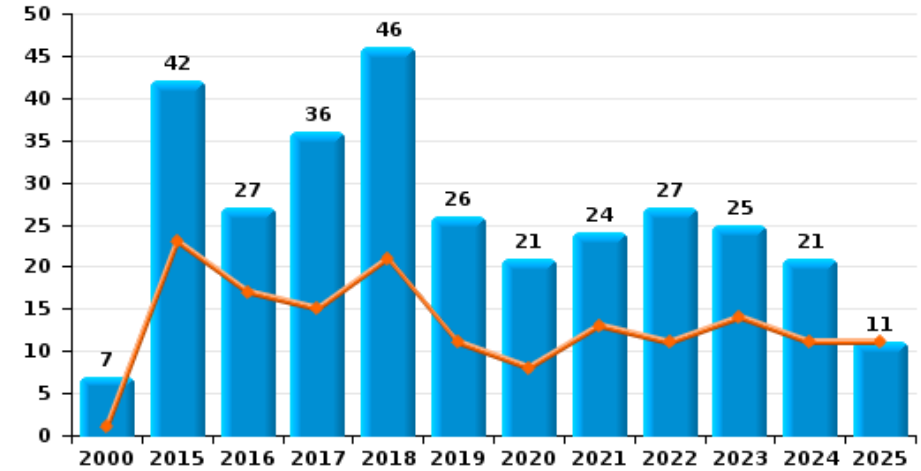
Graffiti



Vol à l'arraché



Dégradation de voiture





Sint-Katelijne-Waver

FC Vol moyen de transport

		2000	2015	2016	2017	2018	2019	2020	2021	2022	2023	2024	2025
Vol de voiture	Trim 1	3		1					1	2	1		
	Trim 2	3		1	1	3	1						3
	Trim 3	4	2	2	3	1	2			2		2	
	Trim 4	5		1		1		1	2	1	1	2	
	Total	15	2	5	4	5	3	1	3	5	2	4	3
Vol de moto	Trim 1							1			1		
	Trim 3		1										
	Trim 4	1		2			1			1	2		
	Total	1	1	2			1	1		1	3		
Vol dans les garages	Trim 1			1									
	Trim 2					1							
	Trim 3	1	2		1								
	Trim 4	1				1							
	Total	2	2	1	1	2							
Vol de vélomoteur	Trim 1	4				2					1	2	1
	Trim 2	2		1		3	1		1	3	2	5	1
	Trim 3	6	2		1	1	1		1	1	1		
	Trim 4	2				1			2	1		2	
	Total	14	2	1	1	7	2		4	5	4	9	2
Vol de vélo	Trim 1	12	9	15	11	7	9	1	3	4	9	3	5
	Trim 2	21	14	18	13	11	14	2	8	15	10	13	7
	Trim 3	12	12	10	14	12	11	6	8	11	11	8	
	Trim 4	6	9	13	10	3	7	3	10	4	14	7	
	Total	51	44	56	48	33	41	12	29	34	44	31	12



FC Cambriolage

		2000	2015	2016	2017	2018	2019	2020	2021	2022	2023	2024	2025
Cambriolage dans habitation	Trim 1	19	11	10	10	13	11	22	3	13	10	12	7
	Trim 2	15	8	14	11	19	7	3	4	16	11	14	8
	Trim 3	15	17	17	6	7	16	4	6	8	9	15	
	Trim 4	55	23	19	16	19	24	8	4	22	18	18	
Total		104	59	60	43	58	58	37	17	59	48	59	15
Cambriolage ds entreprise ou commerce	Trim 1	8	5	5	2	5	2	1	3	1	2	3	
	Trim 2	2	5	12	3	4	2	1		1			2
	Trim 3	5	7	6	8	2	4				1	5	
	Trim 4	5	5	10	6	2		5	1	1	3		
Total		20	22	33	19	13	8	7	4	3	6	8	2
Cambriolage ds service public ou bâtiment administ	Trim 1	2	3	1	1	4			1	1	3		
	Trim 2	1		3		1		1		1	3	1	
	Trim 3	3	1		5	1	1				3		
	Trim 4	1	2			1		1		1	1	2	
Total		7	6	4	6	7	1	2	1	3	10	3	
Cambriolage dans bâtiment (total)	Trim 1	29	19	16	13	22	13	23	6	15	15	15	7
	Trim 2	18	13	29	14	24	9	5	4	18	14	15	10
	Trim 3	23	25	23	19	10	21	4	6	8	13	20	
	Trim 4	59	30	29	22	22	24	14	5	24	22	20	
Total		129	87	97	68	78	67	46	21	65	64	70	17



FC Vol autre

		2000	2015	2016	2017	2018	2019	2020	2021	2022	2023	2024	2025
Vol à main armée	Trim 1					1							
	Trim 2										1		
	Trim 3	1	1		1				1				
	Trim 4	2									1		
	Total	3	1		1	1				1		2	
Vol avec violence sans arme	Trim 1	2		1	1	1	2		3		3	2	3
	Trim 2		3		1		1	1	1	4	4	1	2
	Trim 3	1	3	3	3	3	1	1	2	2	2	5	
	Trim 4	1			2	1	1	1		2	1	1	
	Total	4	6	4	7	5	5	3	6	8	10	9	5
Vol dans ou sur un véhicule	Trim 1	10	11	3	7	16	3		7	4	2	3	7
	Trim 2	4	3	13	5	9	4	5		5	3	5	11
	Trim 3	8	10	12	5	3	2	2	4	6	4	11	
	Trim 4	19	6	12	8	9	1	1	3	5	8	10	
	Total	41	30	40	25	37	10	8	14	20	17	29	18
Vol d'armes et explosifs	Trim 1				1		1	1					
	Trim 2		1			1			1				
	Trim 3			1							1	1	
	Trim 4	1					1						
	Total	1	1	1	1	1	2	1	1		1	1	
Vol à l'arraché	Trim 1						2						
	Trim 2	1	1										
	Trim 3	1			1	1					1		
	Total	2	1		1	1	2				1		
Vol à la tire	Trim 1	4	3	4	1	3		1	1	1			
	Trim 2	1	1	1		1	1	3		1	1		
	Trim 3	1	3	1		3	1		1				
	Trim 4	3			5	1	3	1	1	1			
	Total	9	7	6	6	8	5	5	3	3	1		



FC Vol autre

		2000	2015	2016	2017	2018	2019	2020	2021	2022	2023	2024	2025
Vol à l'étalage	Trim 1	3	10	16	9	3	5	4	6	6	11	5	5
	Trim 2	2	8	16	4	5	9	5	4	4	1	8	11
	Trim 3	1	11	5	11	10	3	9		3	3	4	
	Trim 4	1	14	7	5	10	2	6	1	6	4	1	
	Total	7	43	44	29	28	19	24	11	19	19	18	16
Vol par ruse	Trim 1	1			2	2		1	1	1			
	Trim 2						1	1			2	1	1
	Trim 3	1				1	2						
	Trim 4	3	1	1	1	1		2		1	1		
	Total	5	1	1	3	4	3	4	1	2	3	1	1
Vol de métaux	Trim 1	1	1	2	1		2			1			1
	Trim 2	1				1			2	2			2
	Trim 3		1				1			1	1	3	
	Trim 4						1		1		1		
	Total	2	2	2	1	1	4		3	4	2	3	3
Vol sur les chantiers	Trim 1		1	1		2			1	2	1		2
	Trim 2			1		3	1		3		2	1	2
	Trim 3			1		1			2	3	3	2	
	Trim 4			1	1			1				3	
	Total		1	4	1	6	1	1	6	5	6	6	4
Home-invasion	Trim 3								1				
	Trim 4							1					
	Total							1	1				
Vol d'animaux	Trim 1	1											
	Trim 2				1								
	Trim 3			1		1			1				
	Trim 4	1		1			3				1		
	Total	2		2	1	1	3		1		1		



FC Vol autre

		2000	2015	2016	2017	2018	2019	2020	2021	2022	2023	2024	2025
Vol de cargaison	Trim 2												1
	Trim 3											1	
	Trim 4		1									1	
Total			1									2	1



Criminalité ICT

		2000	2015	2016	2017	2018	2019	2020	2021	2022	2023	2024	2025
Fraude de cartes de paiements	Trim 1			1	1	2	1	1				1	
	Trim 2					3	3	6		1	3	4	1
	Trim 3									3	3	3	
	Trim 4		2	1	2	2	4	1	1	1	3	5	
	Total			2	2	3	7	8	8	1	5	9	13
Phishing	Trim 1					2		3			7	4	8
	Trim 2						2	3			4	6	10
	Trim 3								1		16	7	
	Trim 4			1			6		4	1	5	6	
	Total				1	2	8	6	5	1	32	23	18
Ransomware	Trim 1				1								
	Trim 2					1			1				
	Total				1	1			1				
Skimming	Trim 2						1						
	Total						1						



FC Autre

		2000	2015	2016	2017	2018	2019	2020	2021	2022	2023	2024	2025
Violence contre les métiers d'intérêt général	Trim 1		1			2			1	1			1
	Trim 2		1						1		2	1	
	Trim 3					1	1	1					
	Trim 4								1				
	Total		2			3	1	1	3	1	2	1	1
Graffiti	Trim 1			1				1		2			
	Trim 3				1				1	1		2	
	Trim 4					1			1				
	Total		1	1	1		1	2	3			2	
Dégradation de voiture	Trim 1	1	18	9	10	6	5	5	6	6	4	7	7
	Trim 2		5	8	5	15	6	3	7	5	10	4	4
	Trim 3	1	10	8	10	9	5	7	4	6	7	8	
	Trim 4	5	9	2	11	16	10	6	7	10	4	2	
	Total	7	42	27	36	46	26	21	24	27	25	21	11
Rixe au couteau	Trim 1			1									
	Trim 2				1				1				
	Trim 3					1							
	Trim 4											1	
	Total		1	1	1				1			1	



PH Violence intrafamiliale (VIF)

		2000	2015	2016	2017	2018	2019	2020	2021	2022	2023	2024	2025
VIF: physique, dans le couple	Trim 1	1	4	7	5	2	2	7	6	6	5	4	7
	Trim 2	1	4	4	7	3	5	6	7	5	8	7	3
	Trim 3	1	4	6	8	11	3	7	5	7	13	5	
	Trim 4	1	4	9	5	5	9	7	5	4	5	4	
	Total	4	16	26	25	21	19	27	23	22	31	20	10
VIF: physique, envers des descendants	Trim 1					2	1	1		2	2		1
	Trim 2			1				1	2	1	1	2	
	Trim 3		1		1						1	4	
	Trim 4		1	3				2	1	1	2	1	
	Total		2	4	1	2	1	4	3	4	6	7	1
VIF: physique, envers d'autres membres	Trim 1	4		1	1	3		6	2	1	1	1	
	Trim 2	1			1		1	3	2			2	2
	Trim 3		1			1	2		2	2	2		
	Trim 4	2				3	1	4	2	2		1	
	Total	7	1	1	2	7	4	13	8	5	3	4	2
VIF: sexuelle, dans le couple	Trim 3								1				
Total									1				
VIF: sexuelle, envers des descendants	Trim 1								1				
	Trim 2					1							
	Trim 3		1			1		1					
	Trim 4						1						
	Total		1			2	1	1	1	1			
VIF: sexuelle, envers d'autres membres	Trim 4					1							
Total					1								



PH Violence intrafamiliale (VIF)

		2000	2015	2016	2017	2018	2019	2020	2021	2022	2023	2024	2025
VIF: psychique, dans le couple	Trim 1	2	2	3	6	1	4	6	6	1	7	8	5
	Trim 2	1	2	7	4	2	4	1	5	5	5	4	5
	Trim 3	2	4	9	2	1	6	4	2	4	5	1	
	Trim 4	2	2	2	3	1	6	5	4	1	3	3	
	Total	7	10	21	15	5	20	16	17	11	20	16	10
VIF: psychique, envers des descendants	Trim 1						1	1		2		1	2
	Trim 2			2							2		
	Trim 3						1				1		
	Trim 4						1	1	1	1		1	
	Total			2			3	2	1	3	3	2	2
VIF: psychique, envers d'autres membres	Trim 1				1				3		1	1	
	Trim 2							1				1	
	Trim 3			1	1				3				
	Trim 4				1			2	2				
	Total			1	3			3	8		1	2	
VIF: économique, dans le couple	Trim 1							1				1	
	Trim 2		1	1			1	1	2	1			
	Trim 3									1	2		
	Trim 4					2	1		1				
	Total		1	1		2	2	2	3	2	2	1	
VIF: économique, envers des descendants	Trim 1						1		1				
	Trim 2							1					
	Trim 4					1							
	Total					1	1	1	1				
	VIF: économique, envers d'autres membres	Trim 1	1	1						1		1	
Trim 2		4		1				1	2			1	1
Trim 3		2	1						1	2	1		
Trim 4		4			1	1	2			1			
Total		11	2	1	1	1	2	1	4	3	2	1	1



PH Hormones et dopage

		2000	2015	2016	2017	2018	2019	2020	2021	2022	2023	2024	2025
Dopage humain	Trim 1		1	2	3	1							
	Trim 3					1	1			1			
	Trim 4										1		
Total			1	2	3	2	1			1	1		



PH Drogues

		2000	2015	2016	2017	2018	2019	2020	2021	2022	2023	2024	2025
Vente de cocaïne	Trim 1				2		1		1		1	1	1
	Trim 2				3		5			1		1	2
	Trim 3									2		2	
	Trim 4							1		1	2		
Total					5		6	1	1	4	3	4	3
Import-export de cocaïne	Trim 3								1				
Total									1				
Production de drogues synthétiques	Trim 1				1								
	Trim 2												1
	Trim 3		3										
	Trim 4						1			1			
Total			3		1		1			1			1
Import-export de drogues synthétiques	Trim 1							1					
	Trim 2									1			
Total								1		1			
Vente de drogues synthétiques	Trim 1	1		2	1		2						
	Trim 2		1				3			1			
	Trim 4					1		2					
Total		1	1	2	1	1	5	2		1			
Production de cannabis (culture)	Trim 1								1			1	
	Trim 2		1					1		2			1
	Trim 3		2		2	1	1	1	1		1		
	Trim 4		5				2		1		2		
Total			8		2	1	3	2	3	2	3	1	1
Vente de cannabis en grande quantité	Trim 3					1							
Total						1							



PH Drogues

		2000	2015	2016	2017	2018	2019	2020	2021	2022	2023	2024	2025
Vente-traffic d héroïne	Trim 1											1	
	Total											1	



PH Trafic d'armes

		2000	2015	2016	2017	2018	2019	2020	2021	2022	2023	2024	2025
Commerce et production d'arme à feu et mun.	Trim 3									1			
	Total									1			



PH Traite des êtres humains

		2000	2015	2016	2017	2018	2019	2020	2021	2022	2023	2024	2025
TEH - exploitation économique	Trim 1					1				1			
	Trim 2								1				
	Trim 3								1				
	Trim 4	1											
	Total	1				1			2	1			
TEH - exploitation sexuelle	Trim 1						1						
	Trim 2		1										
	Trim 3				1								
	Trim 4								1				
	Total		1		1	1			1				



PH Violence dans l'espace public

		2000	2015	2016	2017	2018	2019	2020	2021	2022	2023	2024	2025
Violence physique (transport public)	Trim 1			1									
	Trim 3				1								
	Trim 4		3				1						
	Total		3	1	1		1						
Violence physique (voie publique)	Trim 1	2	3	5		5		1	6	5	3	4	3
	Trim 2	6	2	7	4	2	2	2	4	4	6	3	8
	Trim 3	4	2	6	5	4	2	3	2	2	11	5	
	Trim 4	1	4		4	5	4	2	1	7	4	3	
	Total	13	11	18	13	16	8	8	13	18	24	15	11
Violence physique (autre endroit public)	Trim 1								1				
	Trim 2		2	1			2		1		1	2	
	Trim 3							1	1	1			
	Trim 4					1			1		1	1	
Total		2	1		1	2	1	4	1	2	3		
Violence physique (endroit accessible au public)	Trim 1	7	1	3	5	6	3	1		1	3	4	
	Trim 2	5	1	3	4	5	5	2	1	7	4	1	
	Trim 3	8	1	3	2	4	2	4	5		1		
	Trim 4	4	6	3	2	3	5		3	3	1		
Total	24	9	12	13	18	15	7	9	11	9	5		
Violence sexuelle (transport public)	Trim 2				1								
	Trim 3				1								
	Total				2								
Violence sexuelle (voie publique)	Trim 1				2	1		4		1	1	2	
	Trim 2	1	1		2	2	2			1	2		
	Trim 3	1		1		1	3				3		
	Trim 4	1	1	1	1		1					1	
Total	3	2	2	5	4	6	4		2	6	3		



PH Violence dans l'espace public

		2000	2015	2016	2017	2018	2019	2020	2021	2022	2023	2024	2025
Violence sexuelle (autre endroit public)	Trim 1					1					1		
	Trim 2					1					1		
	Trim 3			1	2			2			1		
	Trim 4										1		
Total					1	4		2			4		
Violence sexuelle (endroit accessible au public)	Trim 1			1				1					1
	Trim 2				1	1			1	2		1	
	Trim 3	1			2	1	1	1	1	1			
	Trim 4	1									1		
Total		2		1	3	2	1	2	2	3	1	1	1
Violence psychique (transport public)	Trim 3							1					
Total								1					
Violence psychique (voie publique)	Trim 1	1		1	1	3	1	4	2	1	2	3	3
	Trim 2		1	2	3	2	2	3		7	5	2	8
	Trim 3	4	1	1		5	2	2	3		2	6	
	Trim 4	2	3	2	2	5	3		4	2		1	
Total		7	5	6	6	15	8	9	9	10	9	12	11
Violence psychique (autre endroit public)	Trim 1	1		1			1		3	1	2		
	Trim 2	2		1	1	1	2	1		1	1		
	Trim 3								1	1	3	1	
	Trim 4	1					1				1	2	
Total		4		2	1	1	4	1	4	3	7	3	
Violence psychique (endroit accessible au public)	Trim 1			1		1	7	4	3				1
	Trim 2	2	1	1	4		3	1	2	3	3		2
	Trim 3	2		1		3		1	1		1		
	Trim 4	2			2	2	1	1	3	2		1	
Total		6	1	3	6	6	11	7	9	5	4	1	3



PH Violence dans l'espace public

		2000	2015	2016	2017	2018	2019	2020	2021	2022	2023	2024	2025
Vol à main armée (voie publique)	Trim 3	1	1										
	Trim 4	1									1		
	Total	2	1								1		
Vol à main armée (endroit accessible au public)	Trim 1					1							
	Trim 2										1		
	Trim 3			1									
	Total			1	1						1		
Vol avec violence sans arme (transport public)	Trim 2		1										
	Trim 3										1		
	Total		1								1		
Vol avec violence sans arme (voie publique)	Trim 1	2					1		1				
	Trim 2							1		1	1		2
	Trim 3	1		2		2		1				1	
	Trim 4			1									
Total	3		2	1	2	1	2	1	1	1	1	2	
Vol avec violence sans arme (autre endroit public)	Trim 2								1				
	Trim 3										1		
	Total								1		1		
Vol avec violence sans arme (endr. acces. au pub.)	Trim 1						1						
	Trim 2									1			
	Trim 3		1		2								
	Trim 4	1											
Total	1	1		2			1			1			



PH Autre

		2000	2015	2016	2017	2018	2019	2020	2021	2022	2023	2024	2025
Faux policiers	Trim 1												1
	Trim 2								1				
	Trim 4				1						1		
	Total				1				1		1		1
Cyberharcèlement	Trim 1	1				1	2	5	2	1	6	2	10
	Trim 2					1	5	3	6	5	2	7	3
	Trim 3	2			1	3	6	1	1	2	4	2	
	Trim 4	2			2	2	7	6	4	3	1	1	
	Total	5			3	7	20	15	13	11	13	12	13
Fraude à l'identité	Trim 1		1	1		3	2	1	3	5	4	2	2
	Trim 2				1	2	1	2	7	5	6	3	4
	Trim 3	1			1	1	6	1	5	2	4	2	
	Trim 4	1			1		8	7	5	3	3	2	
	Total	2	5	2	3	6	17	11	20	15	17	9	6



Sint-Katelijne-Waver

2024

FC Vol moyen de transport

	Jan	Fév	Mar	Avr	Mai	Juin	Juil	Août	Sep	Oct	Nov	Déc	Total
Vol de voiture							1	1			2		4
Vol de vélomoteur	1		1		4	1					2		9
Vol de vélo	1	1	1	9	1	3	1	2	5	2	1	4	31

FC Cambriolage

	Jan	Fév	Mar	Avr	Mai	Juil	Août	Sep	Oct	Nov	Déc	Total
Cambriolage dans habitation		7	5	12	2	4	5	6	2	9	7	59
Cambriolage ds entreprise ou commerce	1	1	1			2	3					8
Cambriolage ds service public ou bâtiment administ				1						2		3
Cambriolage dans bâtiment (total)	1	8	6	13	2	6	8	6	2	11	7	70

FC Vol autre

	Jan	Fév	Mar	Avr	Mai	Juin	Juil	Août	Sep	Oct	Nov	Déc	Total
Vol avec violence sans arme			2			1	1	2	2	1			9
Vol dans ou sur un véhicule		2	1	5			2	7	2	5	4	1	29
Vol d'armes et explosifs								1					1
Vol à l'étalage	2	2	1	3	4	1	1		3		1		18
Vol par ruse					1								1
Vol de métaux							2		1				3
Vol sur les chantiers				1					2	1	1	1	6
Vol de cargaison								1			1		2



Criminalité ICT

	Jan	Fév	Mar	Avr	Mai	Juin	Juil	Août	Sep	Oct	Nov	Total
Fraude de cartes de paiements			1	3	1		3			3	2	13
Phishing	2	1	1	4	1	1	3	2	2	1	5	23

FC Autre

	Jan	Fév	Mar	Avr	Mai	Juin	Juil	Août	Sep	Nov	Déc	Total
Violence contre les métiers d'intérêt général					1							1
Graffiti									2			2
Dégradation de voiture	2	2	3	2		2	2	1	5		2	21
Rixe au couteau										1		1

PH Violence intrafamiliale (VIF)

	Jan	Fév	Mar	Avr	Mai	Juin	Juil	Août	Sep	Nov	Déc	Total
VIF: physique, dans le couple	2	1	1	4	2	1	2	2	1	2	2	20
VIF: physique, envers des descendants					2		1	1	2	1		7
VIF: physique, envers d'autres membres			1	2						1		4
VIF: psychique, dans le couple	1	4	3	3	1			1		1	2	16
VIF: psychique, envers des descendants		1									1	2
VIF: psychique, envers d'autres membres		1		1								2
VIF: économique, dans le couple		1										1
VIF: économique, envers d'autres membres					1							1

PH Drogues

	Mar	Juin	Juil	Total
Vente de cocaïne	1	1	2	4
Production de cannabis (culture)	1			1
Vente-traffic d'héroïne	1			1



PH Violence dans l'espace public

	Jan	Fév	Mar	Avr	Mai	Juin	Juil	Août	Sep	Oct	Nov	Déc	Total
Violence physique (voie publique)		1	3		2	1	1	3	1	1	1	1	15
Violence physique (autre endroit public)					2						1		3
Violence physique (endroit accessible au public)	2		2	1									5
Violence sexuelle (voie publique)	2										1		3
Violence sexuelle (endroit accessible au public)					1								1
Violence psychique (voie publique)			3		2		2	2	2	1			12
Violence psychique (autre endroit public)									1	1		1	3
Violence psychique (endroit accessible au public)												1	1
Vol avec violence sans arme (voie publique)									1				1

PH Autre

	Jan	Fév	Mar	Avr	Mai	Juin	Juil	Août	Sep	Oct	Déc	Total
Cyberharcèlement		2		1	2	4		1	1		1	12
Fraude à l'identité	1		1	1	1	1	1	1		1	1	9



2025

FC Vol moyen de transport

	Jan	Fév	Avr	Mai	Juin	Total
Vol de voiture				2	1	3
Vol de vélomoteur		1	1			2
Vol de vélo	1	4	1	5	1	12

FC Cambriolage

	Jan	Fév	Mar	Avr	Mai	Juin	Total
Cambriolage dans habitation	2	2	3	1	5	2	15
Cambriolage ds entreprise ou commerce					1	1	2
Cambriolage dans bâtiment (total)	2	2	3	1	6	3	17

FC Vol autre

	Jan	Fév	Mar	Avr	Mai	Juin	Total
Vol avec violence sans arme	2	1		1	1		5
Vol dans ou sur un véhicule	1	2	4	4	7		18
Vol à l'étalage	1	3	1	5	2	4	16
Vol par ruse					1		1
Vol de métaux			1		1	1	3
Vol sur les chantiers	1		1	1	1		4
Vol de cargaison				1			1

Criminalité ICT

	Jan	Fév	Mar	Avr	Mai	Juin	Total
Fraude de cartes de paiements					1		1
Phishing	1	4	3	4	5	1	18



FC Autre

	Jan	Fév	Mar	Avr	Mai	Total
Violence contre les métiers d'intérêt général		1				1
Dégradation de voiture	2	3	2	2	2	11

PH Violence intrafamiliale (VIF)

	Jan	Fév	Mar	Avr	Mai	Juin	Total
VIF: physique, dans le couple	1	4	2		1	2	10
VIF: physique, envers des descendants	1						1
VIF: physique, envers d'autres membres					2		2
VIF: psychique, dans le couple	2	2	1	1	3	1	10
VIF: psychique, envers des descendants		1	1				2
VIF: économique, envers d'autres membres					1		1

PH Drogues

	Jan	Juin	Total
Vente de cocaïne	1	2	3
Production de drogues synthétiques		1	1
Production de cannabis (culture)		1	1

PH Violence dans l'espace public

	Jan	Fév	Mar	Avr	Mai	Juin	Total
Violence physique (voie publique)	1	2		2	2	4	11
Violence sexuelle (endroit accessible au public)	1						1
Violence psychique (voie publique)	1		2	3	3	2	11
Violence psychique (endroit accessible au public)	1					2	3
Vol avec violence sans arme (voie publique)				1	1		2

**PH Autre**

	Jan	Fév	Mar	Avr	Mai	Juin	Total
Faux policiers		1					1
Cyberharcèlement	2	3	5	1	1	1	13
Fraude à l'identité			2	1	1	2	6

STATISTIQUES POLICIERES DE CRIMINALITE

LIEU DE PERPETRATION: COMMUNE

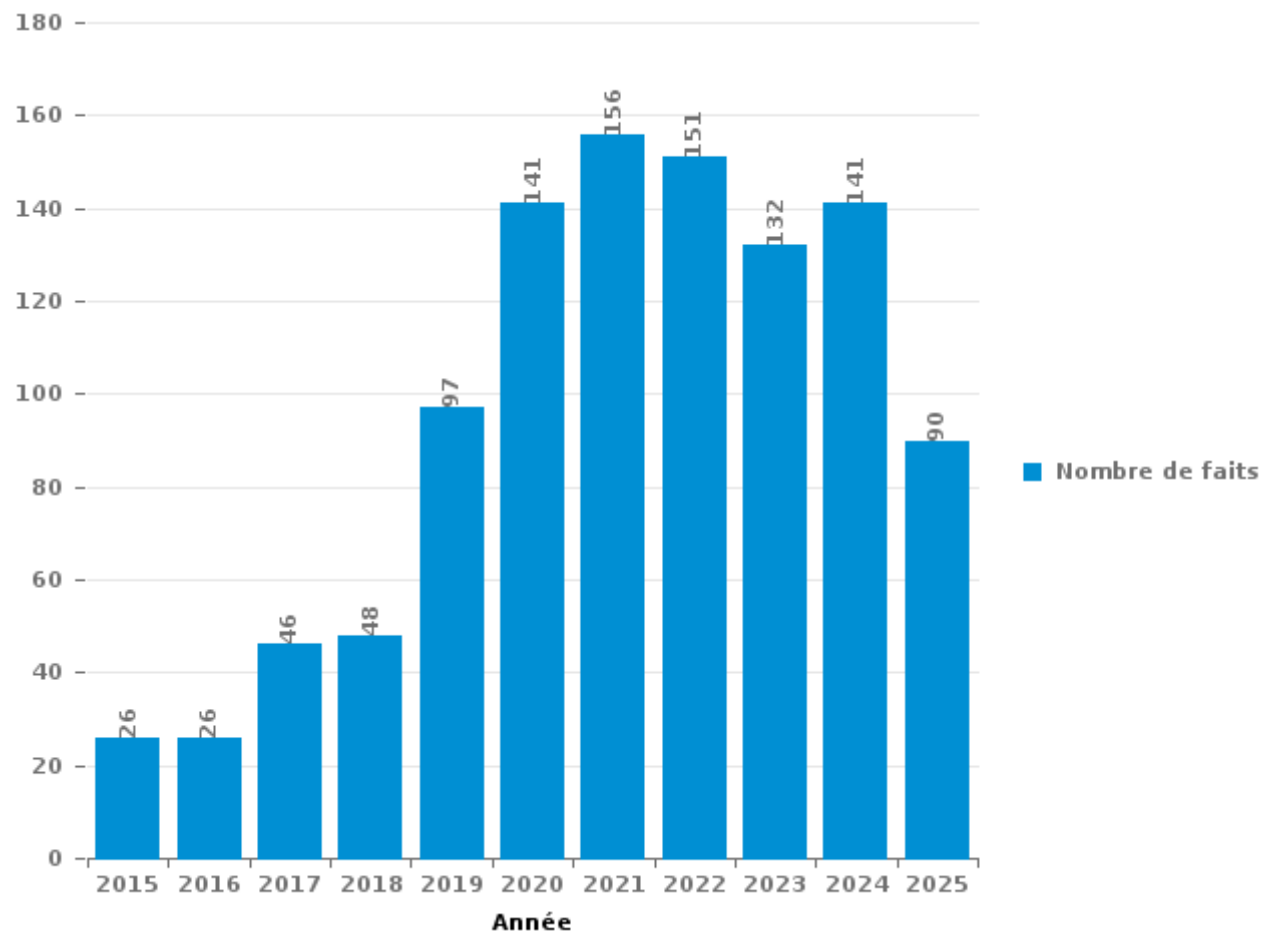
Sint-Katelijne-Waver

PARTIE III : ICT



Sint-Katelijne-Waver

Nombre total de délits avec un élément ICT/online, depuis 2015





Criminalité ICT/online au sens strict

Infractions (exhaustif)

	2015	2016	2017	2018	2019	2020	2021	2022	2023	2024	2025
Criminalité informatique: Faux en informatique:			3	5	24	24	1	2			2
Criminalité informatique: Fraude informatique:	7	15	12	17	53	28	17	19	66	67	30
Criminalité informatique: Hacking:	4	3	7	4	3	7	4	5	4	5	3
Criminalité informatique: Sabotage:		1	1	2			1				
Infr. contre autres valeurs morales et sentiments: Violation de communication par particulier:					1						
Total:	11	19	23	28	81	59	23	26	70	72	35

Figures criminelles (à considérer spécifiquement – ne pas additionner avec d'autres éléments – risque de double comptage!)

	2015	2016	2017	2018	2019	2020	2021	2022	2023	2024	2025
Fraude de cartes de paiements	2	2	3	7	8	8	1	5	9	13	1
Phishing			1	2	8	6	5	1	32	23	18
Ransomware			1	1			1				
Skimming					1						



Criminalité ICT/online au sens large

Infractions (uniquement si code-fait existe)

	2015	2016	2017	2018	2019	2020	2021	2022	2023	2024	2025
Fraude: Escroquerie: Fraude par internet	14	9	22	24	41	100	101	105	38	44	29
Infr. contre autres valeurs morales et sentiments: Cyberlokkung (leurre de mineur par ICT):						1	1				
Infr. contre les moeurs: Grooming (contact par ICT avec mineur < 16 ans):				1				3			
Infr. contre les moeurs: Voyeurisme: Diffusion enregistrement nudité ou intimité			7		2	1	1	2			
Total:	14	9	29	25	43	102	103	110	38	44	29

Figures criminelles (à considérer spécifiquement – ne pas additionner avec d'autres éléments – risque de double comptage!)

	2017	2018	2019	2020	2021	2022	2023	2024	2025
Cyberharcèlement	3	7	20	15	13	11	13	12	13

STATISTIQUES POLICIERES DE CRIMINALITE

LIEU DE PERPETRATION: COMMUNE

Sint-Katelijne-Waver

PARTIE IV : DESTINATION LIEU



Sint-Katelijne-Waver

Vol et extorsion

	2000	2015	2016	2017	2018	2019	2020	2021	2022	2023	2024	2025
Habitation: maison	108	61	48	49	57	61	39	24	50	49	54	14
Magasin	16	60	64	36	36	27	30	17	25	22	18	20
Voie publique	67	28	34	34	23	20	9	20	28	23	25	17
Habitation: allée	10	25	21	13	13	8	7	4	7	9	16	4
Entreprise	20	7	21	17	24	6	9	4	5	4	8	1
Habitation: dépendances	7	16	14	14	11	8	3	12	8	8	16	6
Inconnue	34	6	7	8	9	11	3	9	11	7	8	1
Parking	14	9	9	17	11	10	5	3	12	6	12	3
Emplacement de vélo		5	7	9	5	13	2	8	12	20	13	3
Habitation: non précisée	7	12	12	9	7	9	7	2	7	9	8	3
Horeca	15	8	13	11	9	5	1	2	3	5	3	1
Institution d'enseignement	14	8	4	6	10	2	3	3	8	6	4	2
Habitation: appartement	1	3	13	2	7	5	2	4	10	3	9	1
Habitation: garage	6	2	10	2	9	4	1		7	8	5	4
Autre	4	5	9	3	7	5	2	3	7	5	4	3
Infrastructure sportive	8	3	7	6	2	2		1	2	4	11	6
Culture et loisirs	8	8	5	6	5	2				8	3	1
Chantier		1	4	1	6	1	1	6	5	6	6	4
Terrain	1	3	4	2	5	3		5	1	5	2	2
Maison de repos	2			10	4		3	1	3	4		3
Stade	11	2	2			2					1	2
Station de bus / métro et gare de chemin de fer		3	6	2	2	1		1	1	1	1	1
Habitation: autre	1		1	1	5		1		2	1	2	
Service	1		3	4	1	1	1	1				1
Service public	1		3		1		1	1	1	2	1	1
Moyen de transport: voiture	1			2		1	1	4				2
Station essence			1	1	1	4		1		2	1	
Arrêt de bus / tram		3	1		2	3						
Médecin / dentiste / pharmacien		1	1	2			2				1	1
Cimetière		1		1		2	2					1
Banque / institution financière		2		1							1	
Bâtiment administratif	1					2						
Moyen de transport: autobus / autocar				1		1			1			
Moyen de transport: autre		1							1			1
Edifice religieux / lieu du culte			1						1			
Hôpital	1									1		
Moyen de transport: camion		1									1	
Moyen de transport: train / tram / métro			1		1							
Aéroport	1											
Guichet automatique				1								
Total	360	284	326	271	273	219	135	136	218	218	234	109

FPF/DGR/DR/BIPOL - Statistiques policières de criminalité (date de clôture: 31/10/2025)
 Les données pour les années 2001 jusqu'à 2014 ne sont plus publiées mais restent disponibles sur demande auprès du service BIPOL.
 Les données pour 2025 ne concernent que le 1er semestre.



Dégradation de la propriété

	2000	2015	2016	2017	2018	2019	2020	2021	2022	2023	2024	2025
Voie publique	37	32	14	21	31	16	16	13	20	14	16	6
Habitation: résidence principale	11	8	8	10	17	14	10	13	13	28	12	1
Parking	14	11	9	11	14	10	6	6	6	4	7	8
Habitation: allée	5	1	7	6	4	3	3	10	7	6	3	2
Bureau de police		7	5	5	1	5	3	2	4	2	3	1
Inconnue	18	3	1	1	4	2	1		1	3	1	
Habitation: jardin	6	2	5	3	2	2	1		2	4		1
Terrain	1	2	1	2	4	2	1	4	3	3	3	1
Entreprise	5	3	3	1	5	4		2	1	1	1	
Habitation: dépendances	11			4	1	4			1	3	1	1
Institution d'enseignement	1	2	4	1	5	2		1	3	1	4	2
Habitation: non précisée	3	3	3	2	5	1		2	1	1	1	
Autre		1	2		2	4	3	1	1	3		
Horeca	2	2	1	3		4	1		1	3		
Magasin	3	1	1				1	1	2	1	1	1
Culture et loisirs	1	1	2	3			1	1		1	1	
Habitation: garage	1	1			1		1		2	1		
Service public	1			2		1		1	1		1	
Emplacement de vélo	1				3	1				1		
Cimetière	2					1		1	1			
Moyen de transport: voiture	2				1			1		1		
Chantier				1				2			1	
Station essence						3				1		
Hôpital	1									2		
Banque / institution financière		1							1			
Bâtiment administratif						2						
Edifice religieux / lieu du culte	1							1				
Moyen de transport: autre				1			1					
Station de bus / métro et gare de chemin de fer	1		1									
Eaux intérieures et maritimes				1								
Habitation: résidence secondaire						1						
Infrastructure sportive											1	
Installation militaire									1			
Maison de repos			1									
Service								1				
Stade					1							
Total	128	81	68	78	101	82	49	63	72	84	57	24



Sint-Katelijne-Waver

Infractions contre l'intégrité physique

	2000	2015	2016	2017	2018	2019	2020	2021	2022	2023	2024	2025
Habitation	17	25	29	33	36	31	44	46	31	37	49	20
Voie publique	19	14	21	15	19	10	10	17	20	28	14	12
Horeca	18	5	9	7	7	6	3	5	8	3	3	
Institution d'enseignement	1	4	1	2		2	2	4	5	4	2	1
Entreprise	2	1	3	2	2	2	2	3	3		1	
Habitation: allée			1	1	2	2	4	3		3	3	
Inconnue	2			1	4	4	1	1	2	2	2	
Parking		2	1	3	3	4	1	1	2	1		
Culture et loisirs	1	2		1	5	1	1	3	1	1	1	
Terrain	2			1	1	2		2	3		2	
Infrastructure sportive	2		1	2					1	1	2	
Magasin		1			1	2		1	1			1
Service public	1							1	3	1		
Habitation: jardin						1		1		1	2	
Autre		1	1					1		1		
Moyen de transport: autobus / autocar			2	1		1						
Médecin / dentiste / pharmacien							1			2		
Bureau de police								2				
Hôpital						1		1				
Moyen de transport: autre	1				1							
Stade	1					1						
Arrêt de bus / tram		1										
Bâtiment administratif			1									
Installation militaire	1											
Service							1					
Station de bus / métro et gare de chemin de fer									1			
Station essence					1							
Total	68	56	70	69	82	70	70	92	81	85	81	34

STATISTIQUES POLICIERES DE CRIMINALITE

LIEU DE PERPETRATION: COMMUNE

Sint-Katelijne-Waver

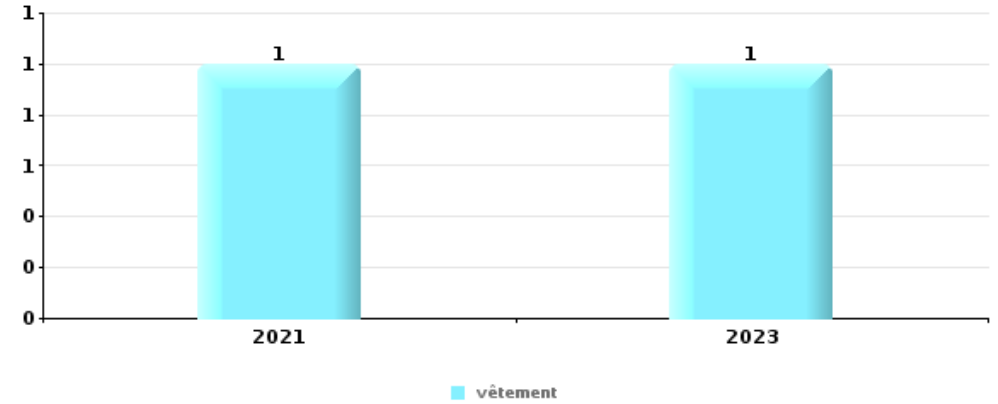
PARTIE V : OBJETS ET MOYENS DE TRANSPORT



Sint-Katelijne-Waver

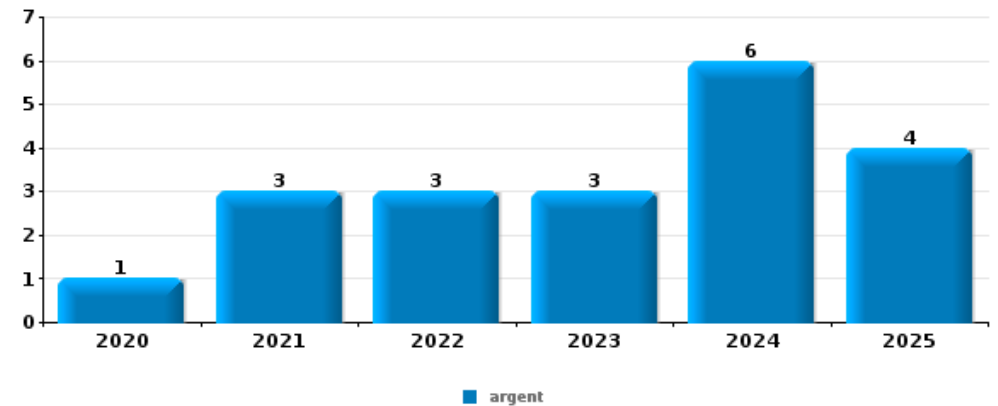
Vol à main armée

Top 5 Objets volés (sbd nombre de faits)		2020	2021	2022	2023	2024	2025
1	vêtement		1		1		
2	argent				1		



Vol dans ou sur un véhicule

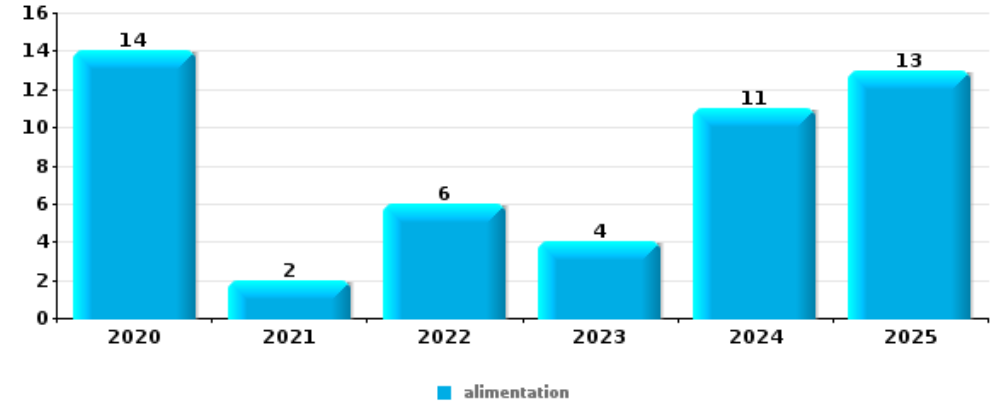
Top 5 Objets volés (sbd nombre de faits)		2020	2021	2022	2023	2024	2025
1	argent	1	3	3	3	6	4
2	carte bancaire / carte de crédit	2	2	3	2	7	2
3	portefeuille	2	2	3	1	2	4
4	carte d'identité / passeport	1	2	2	1	1	3
5	GSM et accessoires	2	1	3	1	2	
5	lunettes / verres de contact	1	2	1	1	4	
5	multimédia	1	1	1	1	5	
5	outillage		1	4	2	2	
5	permis de conduire	1	2	2	1		3





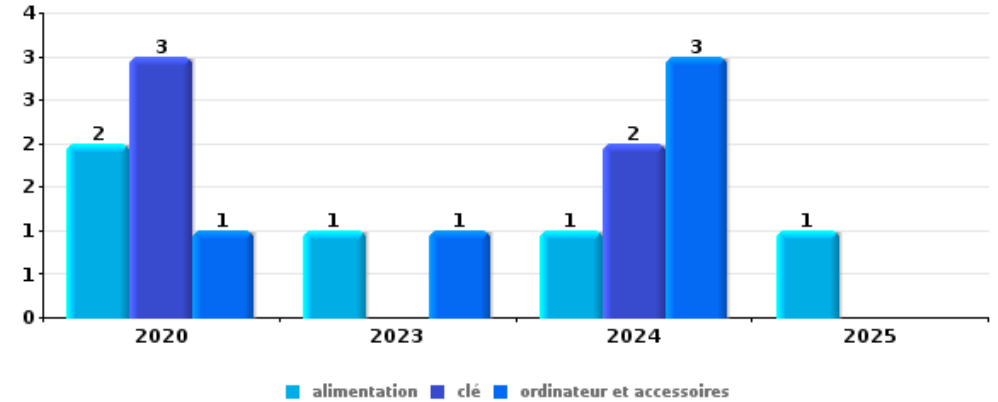
Vol à l'étalage

Top 5 Objets volés (sbd nombre de faits)		2020	2021	2022	2023	2024	2025
1	alimentation	14	2	6	4	11	13
2	tabac	6	4	7	5	4	1
3	outillage			3	3	1	
4	parfum / produit de beauté	2	1	1		1	1
5	multimédia	3					
5	vêtement	1			1		1



Cambrilage ds entreprise ou commerce

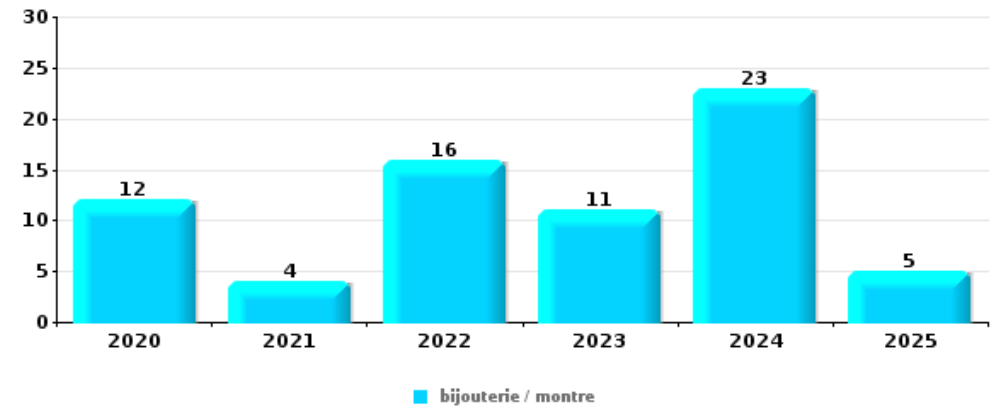
Top 5 Objets volés (sbd nombre de faits)		2020	2021	2022	2023	2024	2025
1	alimentation	2			1	1	1
1	clé	3				2	
1	ordinateur et accessoires	1			1	3	
4	argent	1			2		1
5	coffre-fort / coffret (argent) / caisse	1	1		1		





Cambrassage dans habitation

Top 5 Objets volés (sbd nombre de faits)		2020	2021	2022	2023	2024	2025
1	bijouterie / montre	12	4	16	11	23	5
2	argent	10	4	13	12	18	4
3	vêtement		2	6	3	9	2
4	outillage			6	6	3	1
5	ordinateur et accessoires	2	2	1	2	5	1



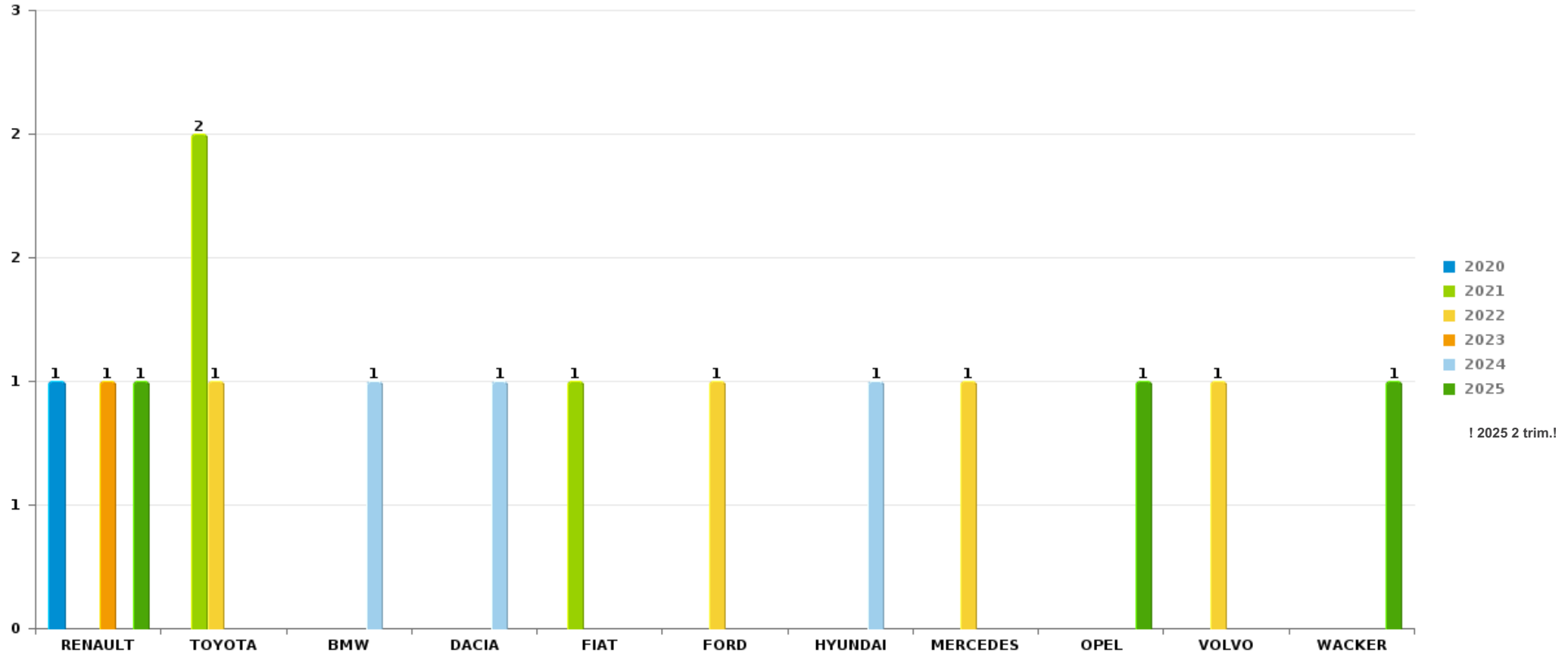
Remarque: en ce qui concerne les objets, aucun total n'est reproduit étant donné que plusieurs objets peuvent avoir été volés lors d'un même fait.



Sint-Katelijne-Waver

Vol de voiture

Nombre de voitures volées par marque (Top 5)



! 2025 2 trim.!

STATISTIQUES POLICIERES DE CRIMINALITE

LIEU DE PERPETRATION: COMMUNE

Sint-Katelijne-Waver

PARTIE VI : SUSPECTS



Partie 1: Niveau FAITS (comptage du nombre de faits pour lesquels un certain type de suspect est impliqué)

1.1. Nombre d'infractions selon le sexe des suspects identifiés (par catégorie principale)

Étant donné que, tant un suspect identifié masculin qu'un suspect identifié féminin peuvent être impliqués lors d'un même fait, il est possible que la somme des colonnes «Hommes» et «Femmes» soit supérieure à la valeur de la colonne «Total...» (voir également la note méthodologique)

Sint-Katelijne-

2025

Catégorie principale / Sexe	Nombre total de faits avec au moins 1 suspect	Hommes	%	Femmes	%
Législation sur les étrangers	47	37	78,7%	10	21,3%
Vol et extorsion	26	25	96,2%	1	3,8%
Drogues	23	21	91,3%	2	8,7%
Registre de population	13	13	100,0%		
Infr. contre l'intégrité physique	10	8	80,0%	2	20,0%
Fraude	9	8	88,9%	4	44,4%
Infr. contre autres valeurs morales et sentiments	8	5	62,5%	3	37,5%
Ivresse et alcool	8	7	87,5%	1	12,5%
Infr. contre la sécurité publique	7	7	100,0%		
Infr. contre la foi publique	5	5	100,0%		
Protection des revenus publics	5	5	100,0%		
Armes et explosifs	3	3	100,0%		
Infr. contre les mœurs	3	2	66,7%	1	33,3%
Environnement	2	1	50,0%	1	50,0%
Infr. contre l'autorité publique	2	2	100,0%		
Protection de la jeunesse	2	2	100,0%	1	50,0%

CRIMINALITE ENREGISTREE: SUSPECTS



Catégorie principale / Sexe	Nombre total de faits avec au moins 1 suspect	Hommes	%	Femmes	%
Autres lois spéciales	1			1	100,0%
Dégradation de la propriété	1	1	100,0%		
Infr. contre la famille	1			1	100,0%
Protection de la personne	1			1	100,0%
Total	177	152	85,9%	29	16,4%



1.2. Nombre d'infractions selon le sexe des suspects identifiés (par figure criminelle)

Étant donné que, tant un suspect identifié masculin qu'un suspect identifié féminin peuvent être impliqués lors d'un même fait, il est possible que la somme des colonnes «Hommes» et «Femmes» soit supérieure à la valeur de la colonne «Total...» (voir également la note méthodologique)

Sint-Katelijne-

2025

FC Cambriolage

Figure criminelle / Sexe	Nombre total de faits avec au moins 1 suspect identifié	Hommes	%
Cambriolage dans habitation	2	2	100,0%
Cambriolage dans bâtiment (total)	2	2	100,0%
Total	PA	PA	PA

FC Vol autre

Figure criminelle / Sexe	Nombre total de faits avec au moins 1 suspect identifié	Hommes	%	Femmes	%
Vol dans ou sur un véhicule	5	5	100,0%		
Vol à l'étalage	12	11	91,7%	1	8,3%
Vol par ruse	1	1	100,0%		
Total	PA	PA	PA	PA	PA

FC Autre

Figure criminelle / Sexe	Nombre total de faits avec au moins 1 suspect identifié	Hommes	%
Violence contre les métiers d'intérêt général	1	1	100,0%
Total	PA	PA	PA

CRIMINALITE ENREGISTREE: SUSPECTS



PH Violence intrafamiliale (VIF)

Figure criminelle / Sexe	Nombre total de faits avec au moins 1 suspect identifié	Hommes	%	Femmes	%
VIF: physique, dans le couple	2	1	50,0%	1	50,0%
VIF: psychique, dans le couple	6	4	66,7%	2	33,3%
VIF: psychique, envers des descendants	2	2	100,0%		
VIF: économique, envers d'autres membres	1			1	100,0%
Total	PA	PA	PA	PA	PA

PH Drogues

Figure criminelle / Sexe	Nombre total de faits avec au moins 1 suspect identifié	Hommes	%
Vente de cocaïne	1	1	100,0%
Production de drogues synthétiques	1	1	100,0%
Production de cannabis (culture)	1	1	100,0%
Total	PA	PA	PA

PH Violence dans l'espace public

Figure criminelle / Sexe	Nombre total de faits avec au moins 1 suspect identifié	Hommes	%	Femmes	%
Violence physique (voie publique)	4	4	100,0%		
Violence psychique (voie publique)	4	3	75,0%	1	25,0%
Violence psychique (endroit accessible au public)	1	1	100,0%	1	100,0%
Total	PA	PA	PA	PA	PA

CRIMINALITE ENREGISTREE: SUSPECTS



PH Autre

Figure criminelle / Sexe	Nombre total de faits avec au moins 1 suspect identifié	Hommes	%	Femmes	%
Cyberharcèlement	8	7	87,5%	1	12,5%
Fraude à l'identité	3	3	100,0%	1	33,3%
Total	PA	PA	PA	PA	PA



1.3. Nombre d'infractions selon l'âge des suspects identifiés (par catégorie principale)

Étant donné que, tant un suspect identifié mineur qu'un suspect identifié majeur peuvent être impliqués lors d'un même fait, il est possible que la somme des colonnes «Mineur» et «Majeur» soit supérieure à la valeur de la colonne «Total...» (voir également la note méthodologique)

Sint-Katelijne-

2025

Catégorie principale / Âge	Nombre total de faits avec au moins 1 suspect identifié	Mineur	%	Majeur	%
Législation sur les étrangers	47	1	2,1%	46	97,9%
Vol et extorsion	26	3	11,5%	26	100,0%
Drogues	23	1	4,3%	22	95,7%
Registre de population	13			13	100,0%
Infr. contre l'intégrité physique	10	1	10,0%	9	90,0%
Fraude	9	2	22,2%	9	100,0%
Infr. contre autres valeurs morales et sentiments	8			8	100,0%
Ivresse et alcool	8			8	100,0%
Infr. contre la sécurité publique	7	1	14,3%	7	100,0%
Infr. contre la foi publique	5			5	100,0%
Protection des revenus publics	5			5	100,0%
Armes et explosifs	3			3	100,0%
Infr. contre les mœurs	3	1	33,3%	2	66,7%
Environnement	2			2	100,0%
Infr. contre l'autorité publique	2			2	100,0%
Protection de la jeunesse	2			2	100,0%
Autres lois spéciales	1			1	100,0%
Dégradation de la propriété	1			1	100,0%
Infr. contre la famille	1			1	100,0%
Protection de la personne	1			1	100,0%
Total	177	10	5,6%	173	97,7%



1.4. Nombre d'infractions selon l'âge des suspects identifiés (par figure criminelle)

Étant donné que, tant un suspect identifié mineur qu'un suspect identifié majeur peuvent être impliqués lors d'un même fait, il est possible que la somme des colonnes «Mineur» et «Majeur» soit supérieure à la valeur de la colonne «Total...» (voir également la note méthodologique)

Sint-Katelijne-

2025

FC Cambriolage

Figure criminelle / Âge	Nombre total de faits avec au moins 1 suspect identifié	Mineur	%	Majeur	%
Cambriolage dans habitation	2	1	50,0%	2	100,0%
Cambriolage dans bâtiment (total)	2	1	50,0%	2	100,0%
Total	PA	PA	PA	PA	PA

FC Vol autre

Figure criminelle / Âge	Nombre total de faits avec au moins 1 suspect identifié	Mineur	%	Majeur	%
Vol dans ou sur un véhicule	5	2	40,0%	5	100,0%
Vol à l'étalage	12			12	100,0%
Vol par ruse	1	1	100,0%	1	100,0%
Total	PA	PA	PA	PA	PA

FC Autre

Figure criminelle / Âge	Nombre total de faits avec au moins 1 suspect identifié	Majeur	%
Violence contre les métiers d'intérêt général	1	1	100,0%
Total	PA	PA	PA



PH Violence intrafamiliale (VIF)

Figure criminelle / Âge	Nombre total de faits avec au moins 1 suspect identifié	Majeur	%
VIF: physique, dans le couple	2	2	100,0%
VIF: psychique, dans le couple	6	6	100,0%
VIF: psychique, envers des descendants	2	2	100,0%
VIF: économique, envers d'autres membres	1	1	100,0%
Total	PA	PA	PA

PH Drogues

Figure criminelle / Âge	Nombre total de faits avec au moins 1 suspect identifié	Majeur	%
Vente de cocaïne	1	1	100,0%
Production de drogues synthétiques	1	1	100,0%
Production de cannabis (culture)	1	1	100,0%
Total	PA	PA	PA

PH Violence dans l'espace public

Figure criminelle / Âge	Nombre total de faits avec au moins 1 suspect identifié	Mineur	%	Majeur	%
Violence physique (voie publique)	4	1	25,0%	3	75,0%
Violence psychique (voie publique)	4			4	100,0%
Violence psychique (endroit accessible au public)	1			1	100,0%
Total	PA	PA	PA	PA	PA

PH Autre

Figure criminelle / Âge	Nombre total de faits avec au moins 1 suspect identifié	Majeur	%
Cyberharcèlement	8	8	100,0%
Fraude à l'identité	3	3	100,0%
Total	PA	PA	PA



Partie 2: Niveau SUSPECTS-FAIT (comptage du nombre de combinaisons suspect-fait)

2.1. Nombre de suspects-fait selon le sexe des suspects identifiés (TOP 5 des catégories principales)

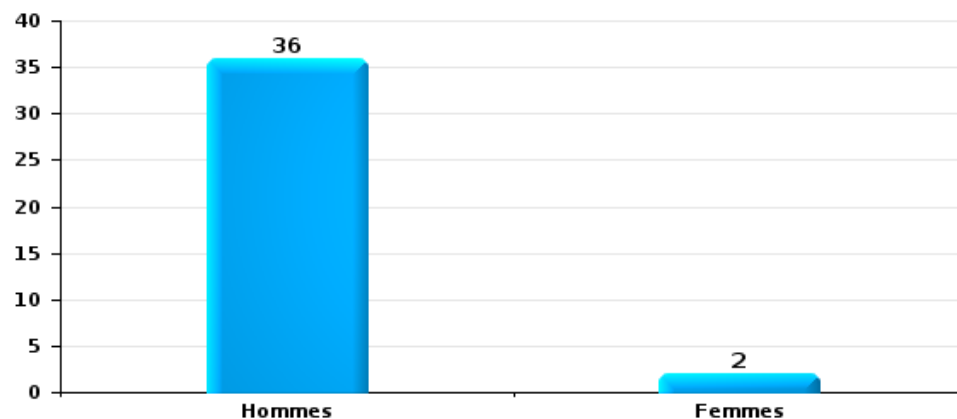
Lorsqu'un même suspect a commis plusieurs faits durant la période considérée, il est aussi comptabilisé plusieurs fois (voir également la note méthodologique)

Sint-Katelijne-Waver

2025

Vol et extorsion

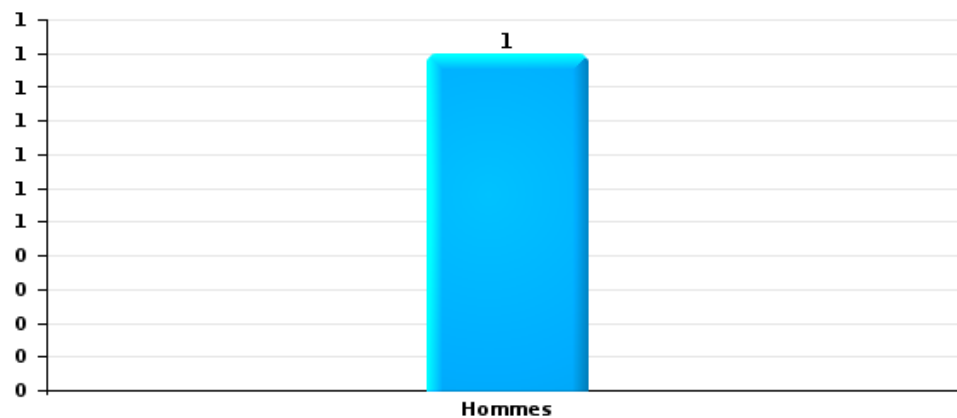
Nombre de suspects-fait selon le sexe





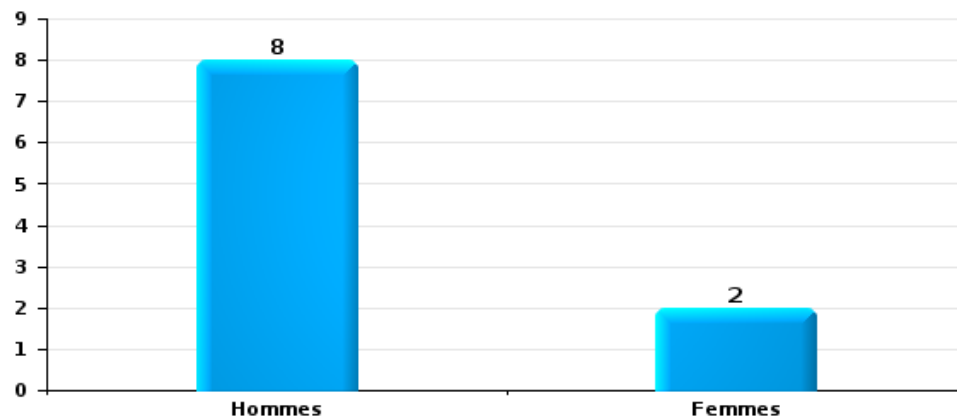
Dégradation de la propriété

Nombre de suspects-fait selon le sexe



Infr. contre l'intégrité physique

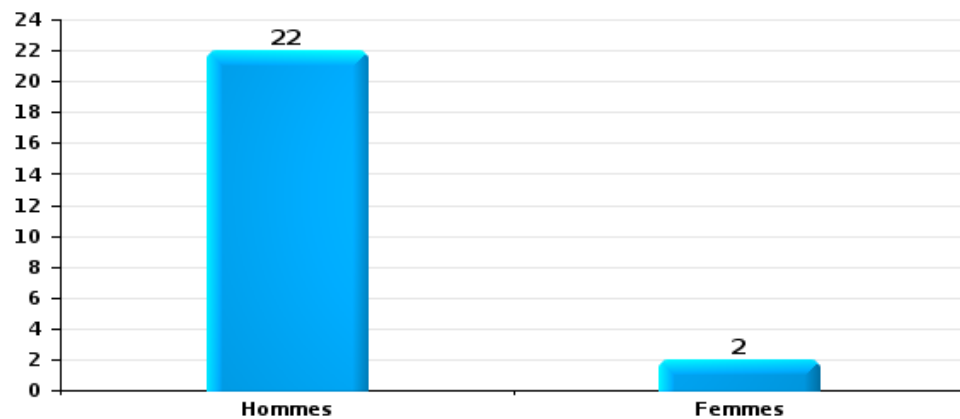
Nombre de suspects-fait selon le sexe





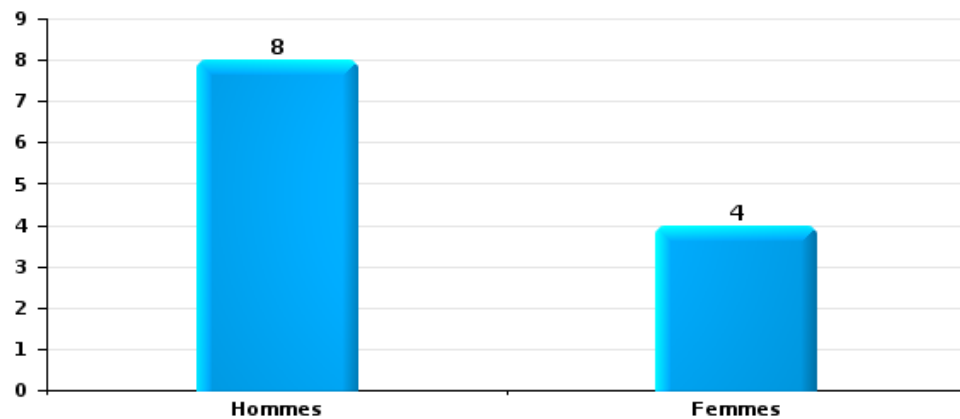
Drogues

Nombre de suspects-fait selon le sexe



Fraude

Nombre de suspects-fait selon le sexe





2.2. Nombre de suspects-fait selon le sexe des suspects identifiés (TOP 5 des figures criminelles)

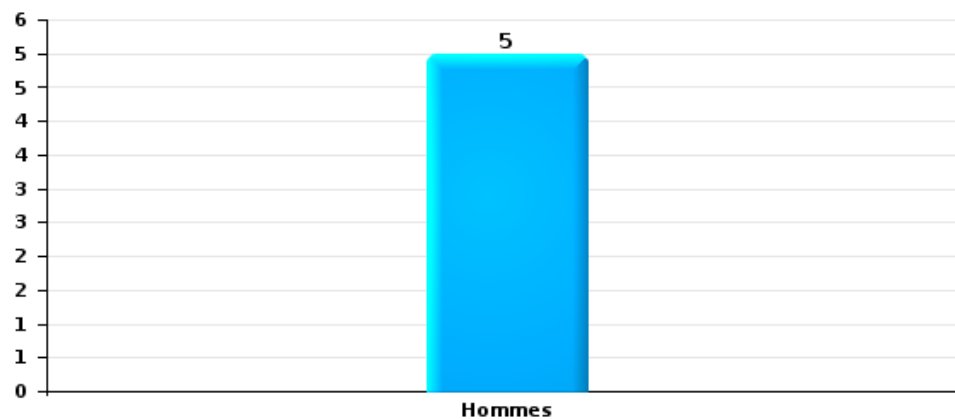
Lorsqu'un même suspect a commis plusieurs faits durant la période considérée, il est aussi comptabilisé plusieurs fois (voir également la note méthodologique)

Sint-Katelijne-Waver

2025

Cambriolage dans bâtiment (total)

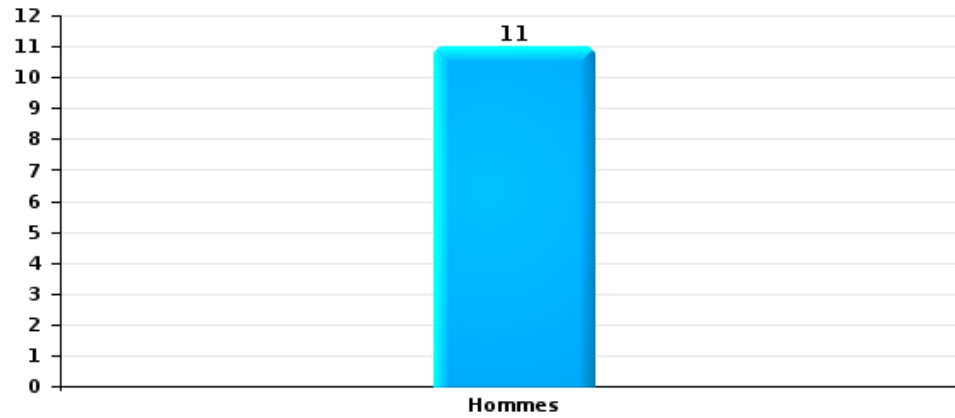
Nombre de suspects-fait selon le sexe





Vol dans ou sur un véhicule

Nombre de suspects-fait selon le sexe





2.3. Nombre de suspects-fait selon l'âge des suspects identifiés (TOP 5 des catégories principales)

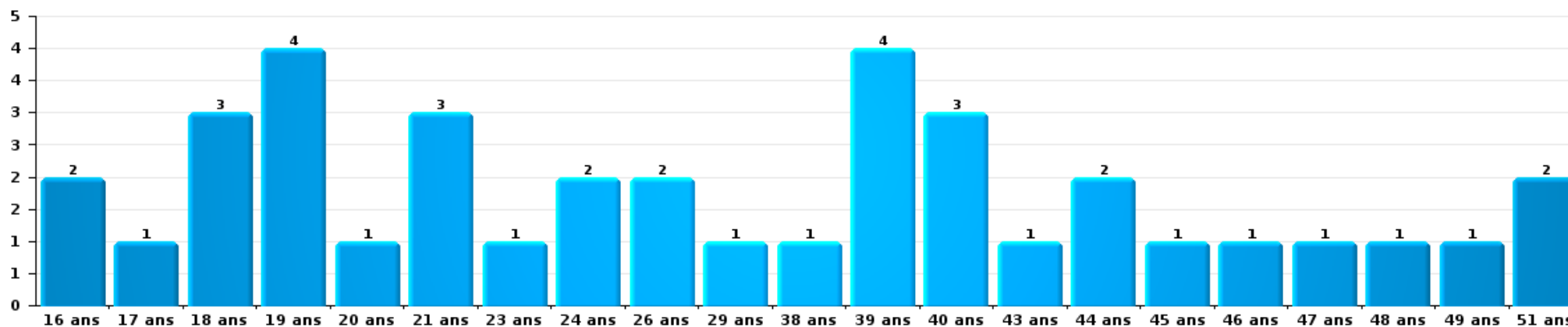
1) Lorsqu'un même suspect a commis plusieurs faits durant la période considérée, il est aussi comptabilisé plusieurs fois, qu'il ait le même âge ou non – 2) Les suspects au-dessous de 14 ans et à partir de 90 ans ne sont pas repris dans le tableau (voir également la note méthodologique)

Sint-Katelijne-Waver

2025

Vol et extorsion

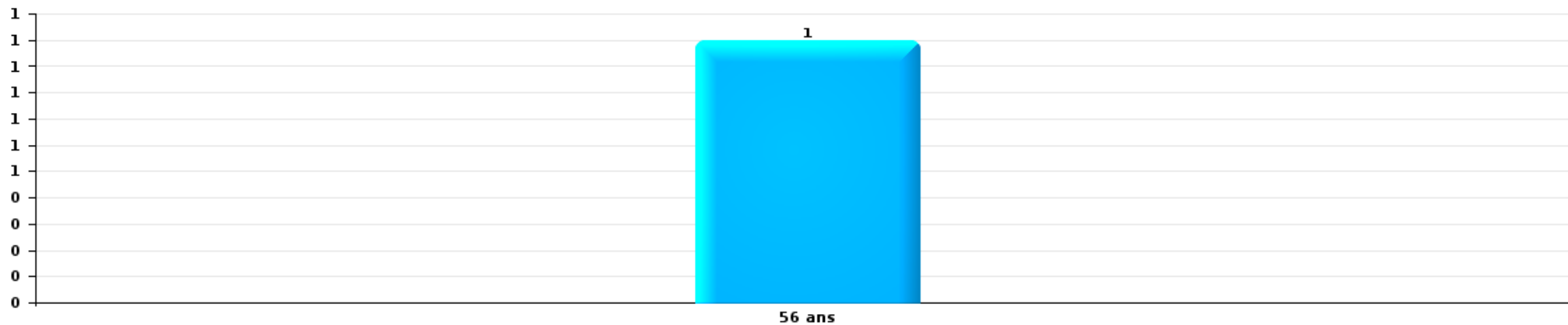
Nombre de suspects-fait par âge (chronologique)





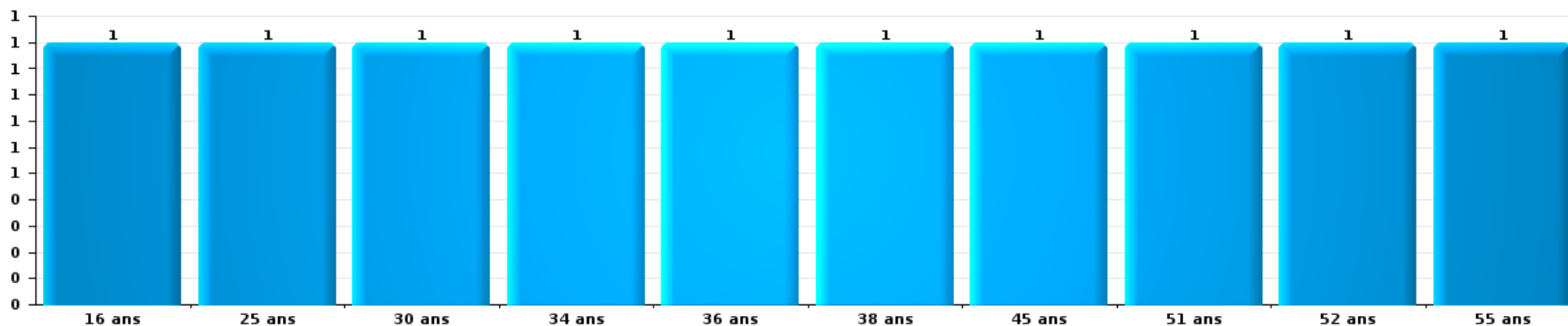
Dégradation de la propriété

Nombre de suspects-fait par âge (chronologique)



Infr. contre l'intégrité physique

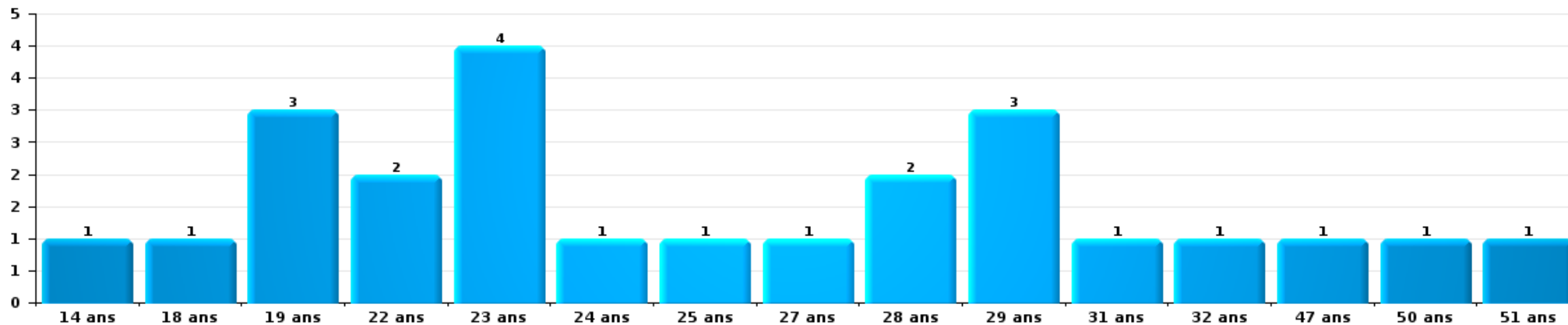
Nombre de suspects-fait par âge (chronologique)





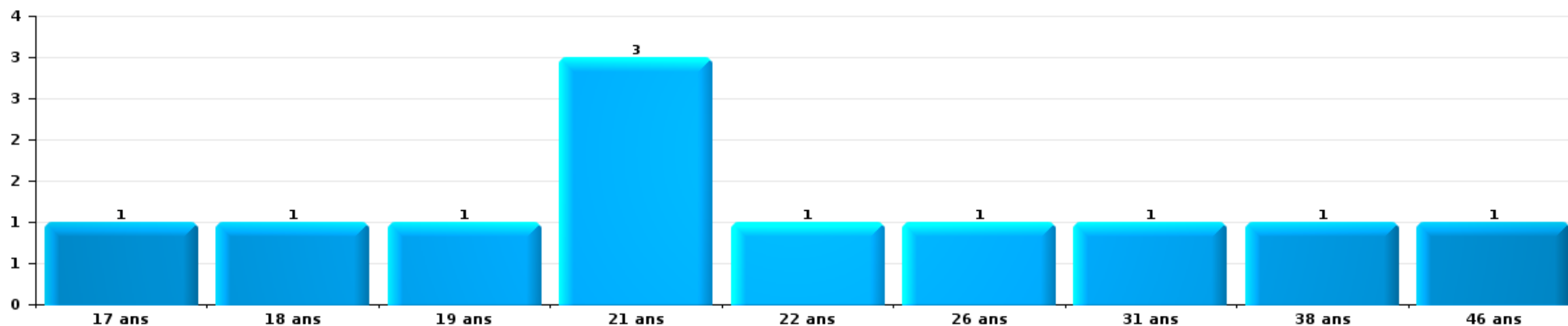
Drogues

Nombre de suspects-fait par âge (chronologique)



Fraude

Nombre de suspects-fait par âge (chronologique)





2.4. Nombre de suspects-fait selon l'âge des suspects identifiés (TOP 5 des figures criminelles)

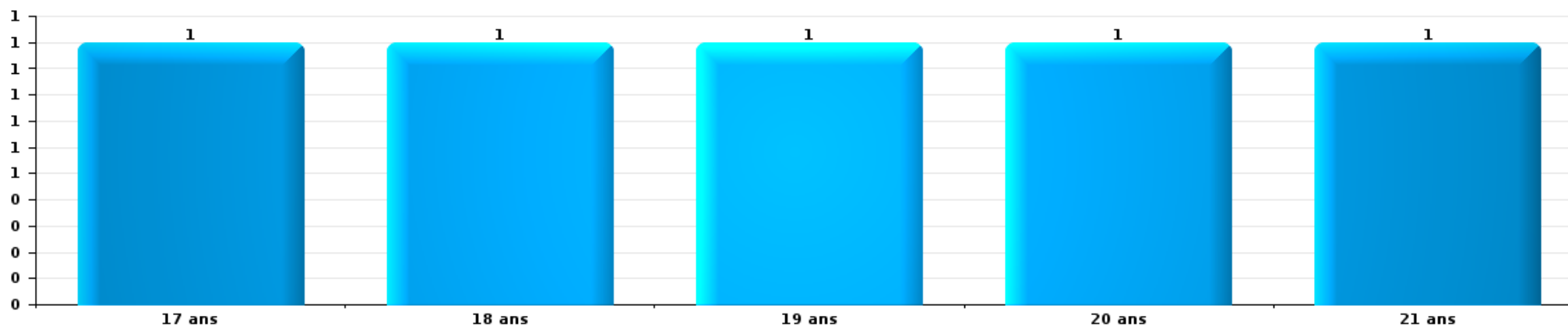
1) Lorsqu'un même suspect a commis plusieurs faits durant la période considérée, il est aussi comptabilisé plusieurs fois, qu'il ait le même âge ou non – 2) Les suspects au-dessous de 14 ans et à partir de 90 ans ne sont pas repris dans le tableau (voir également la note méthodologique)

Sint-Katelijne-Waver

2025

Cambriolage dans bâtiment (total)

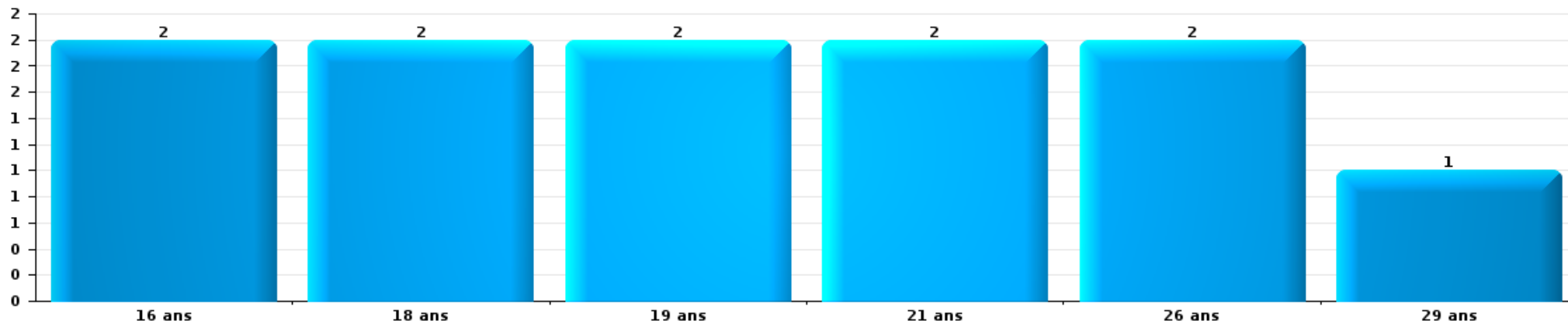
Nombre de suspects-fait par âge (chronologique)





Vol dans ou sur un véhicule

Nombre de suspects-fait par âge (chronologique)



STATISTIQUES POLICIERES DE CRIMINALITE

LIEU DE PERPETRATION: COMMUNE

Sint-Katelijne-Waver

***ANNEXE I: DETAIL PAR CATEGORIE DE DELIT
CODE PENAL***



Sint-Katelijne-Waver

Infraction Code pénal

Infr. contre l'intégrité physique

			2000	2015	2016	2017	2018	2019	2020	2021	2022	2023	2024	2025
Assassinat	Infanticide (assassinat)	Tent.										1		
	Autres	Tent.	1					1						
		Sous-total	1					1				1		
Meurtre	Autres	Tent.		1	1		1		1	2		2	4	
		Sous-total		1	1		1		1	2		2	4	
Torture et maltraitance	Traitement inhumain	Acc.				1								
	Traitement dégradant	Acc.									1			1
	Non spécifié	Acc.											1	
		Sous-total				1					1		1	1
Coups et/ou blessures vol. en sphère familiale	Entre partenaires ou ex-partenaires	Acc.	4	16	25	25	19	19	24	22	21	29	19	10
	Lors d'un différend familial en général	Acc.	5											
	Par les parents envers un mineur	Acc.		1	3	1	2	1	1	2		3	7	1
	Par les parents envers personne vulnérable	Acc.									1			
	Envers les parents	Acc.	2	1		1	4	3	7			1		2
	Envers d'autres ascendants directs ou collatéraux	Acc.				1	1	1	3	4	1		4	
		Sous-total	11	18	28	28	26	24	35	28	23	33	30	13
Coups et/ou blessures vol. hors sphère familiale	Bagarres (=coups réciproques)	Acc.	8	2	6	10	6	4	6	9	12	11	10	2
	Coups envers fonctionnaire de police	Acc.		1			1			2				
	Envers un mineur par une pers. ayant autorité	Acc.	1	1						4		1	2	2
	Envers un mineur qualité de l'auteur inconnue	Acc.	2	1		2	5	6	3	2	4	5	1	1
	Envers pers. vulnérable par pers. ayant autorité	Acc.						1						
	Envers un arbitre de manifestation sportive	Acc.			1									
	Coups envers personnel transport public	Acc.										1		
	Coups envers personnel autre service public	Acc.					1							1
	Coups envers profession médicale	Acc.							1					1
	Coups envers personnel institut d'enseignement	Acc.						1		1	1	1	1	
	Non spécifié	Acc.	36	23	23	22	31	25	17	28	28	24	22	9
		Tent.	1											
		Sous-total	48	28	30	34	44	37	27	46	45	43	36	15
Abstention coupable		Acc.			2	1	1	1						
		Sous-total			2	1	1	1						



Infr. contre l'intégrité physique

			2000	2015	2016	2017	2018	2019	2020	2021	2022	2023	2024	2025
Autres infr. volontaires. c/ l'intégrité phys.	Privation de soins à enfant ou personne vulnérable	Acc.					1							
	Administration substances nuisibles	Acc.						1		2	2		2	
	Empoisonnement de denrées	Acc.											1	
		Tent.				1								
	Entrave méchante à la circulation	Acc.	2	2	1	1	1	1		1	2	1		1
	Voies de faits et violences légères	Acc.	4	6	6		6	4	4	10	5	2	3	3
		Sous-total	6	8	7	2	8	6	4	13	9	3	6	4
Infr. involontaires contre l'intégrité physique	Coups et/ou blessures involontaires	Acc.	2		1	2		1	2	3	1		2	1
	Morsure de chien	Acc.		1	1	1	2		1		2	3	2	
		Sous-total	2	1	2	3	2	1	3	3	3	3	4	1
		Total	68	56	70	69	82	70	70	92	81	85	81	34



Infr. contre la liberté individuelle

			2000	2015	2016	2017	2018	2019	2020	2021	2022	2023	2024	2025
Enlèvement de mineur ou personne vulnérable	Enlèvement parental	Acc.		1										
		Tent.									1			
	Autre enlèvement	Tent.		1		1						2		
		Sous-total		2		1					1	2		
Détenion par un particulier		Acc.				1	1	2			1		1	
		Sous-total				1	1	2			1		1	
		Total		2		2	1	2			2	2	1	



Infr. contre les mœurs

			2000	2015	2016	2017	2018	2019	2020	2021	2022	2023	2024	2025
Viol n'ayant pas causé la mort	Victime < 10a	Acc.				2	1	1						
	Victime 10a - 14a	Acc.			1			1	1					
		Tent.							1					
	Victime 14a - 16a	Acc.				1		3						
	Victime 16a - 18a	Acc.						1		1				
	Victime majeure	Acc.	1	1	1	3	2		2	3				
	Sous-total		1	1	2	6	3	6	4	4				
Viol avec conséquence inconnue			Acc.										2	
	Sous-total												2	
Viol n'ayant pas causé la mort (nvCPS)	Victime < 16a	Acc.									1		2	
	Victime 16a - 18a	Acc.									1			
	Victime majeure	Acc.								1	2	3	1	1
		Sous-total								1	4	3	3	1
Attentat à la pudeur avec violence / menace	Victime < 16a	Acc.							1	1	1			
		Tent.				1								
	Victime 16a - 18a	Acc.						1						
	Victime majeure	Acc.		2	1	2	2		4	1				
	Sous-total		2	1	3	2	1	5	2	1				
Attentat à la pudeur sans violence / menace	Victime < 16a	Acc.	3	1	1	2	4	1	2	1				
		Tent.				1								
	Victime 16a - 18a	Acc.									2			
	Victime âge inconnu	Acc.	1		1	1	1							
	Sous-total		4	1	2	4	5	1	2	1	2			
Attentat à la pudeur non spécifié			Acc.							1				
	Sous-total									1				
Atteinte intégrité sexuelle sans mort (nvCPS)	Victime < 16a	Acc.									1	3	3	3
	Victime 16a - 18a	Acc.										1		
	Victime majeure	Acc.									1	2	1	
		Sous-total									2	6	4	3
Atteinte intégrité sex.-indéterminé (nvCPS)			Acc.											1
	Sous-total													1
Pornographie infantile	Détention	Acc.			1				1	1	4			
	Distribution	Acc.		1	1		1	3	3	1				
		Sous-total		1	2		1	3	4	2	4			
Pornographie			Acc.							2				
	Sous-total									2				



Infr. contre les mœurs

			2000	2015	2016	2017	2018	2019	2020	2021	2022	2023	2024	2025
Incitation à la débauche	Victime mineure	Acc.		3	1	2		1	4	6	3			
	Publicité par ICT pour débauche	Acc.	1											
	Sous-total		1	3	1	2		1	4	6	3			
Exploitation de la débauche d'autrui	Victime mineure	Tent.								1				
	Victime majeure	Acc.			1									
	Sous-total				1					1				
Outrage public aux bonnes mœurs	Actions (exhibitionnisme, etc.)	Acc.	2	1	1	4	8	6	4		1			
	Ecrits, images, objets	Acc.	1			1		2	3		1			
	Obscénités en public	Acc.		1										
	Exhibitionnisme (nvCPS)	Acc.										5	3	
	Contenu pornographique extrême ou violent (nvCPS)	Acc.												1
Sous-total		3	2	1	5	8	8	7		2	5	3	1	
Voyeurisme	Observation/enregistrement de nudité ou intimité	Acc.				3	1	1		1				
	Diffusion enregistrement nudité ou intimité	Acc.				7		2	1	1	2			
	Sous-total				10	1	3	1	2	2				
Voyeurisme via moyen technique ou autre (nvCPS)	Victime < 16a	Acc.										1		
	Victime majeure	Acc.									1			
	Sous-total										1	1		
Diffusion de contenu à caractère sexuel (nvCPS)	Victime < 16a	Acc.											1	1
	Sous-total												1	1
Diffusion contenu sex. but méchant/lucrat. (nvCPS)	Victime < 16a	Acc.										1	1	
	Victime 16a - 18a	Acc.										1	1	1
	Victime majeure	Acc.											2	
	Sous-total											2	4	1
Grooming (contact par ICT avec mineur < 16 ans)		Acc.					1				3			
	Sous-total						1				3			
Grooming online - avec ICT (nvCPS)	Victime < 16a	Acc.											2	1
	Sous-total												2	1
Images d'abus sexuels de mineurs (nvCPS)	Production/diffusion images abus sexuels (nvCPS)	Acc.											2	2
	Détention/acquisition images abus sexuels (nvCPS)	Acc.										1		1
	Accès à images abus sexuels de mineurs (nvCPS)	Acc.										1		
	Sous-total											2	2	3
Total		9	10	10	30	21	23	27	22	24	19	21	12	



Infr. contre autres valeurs morales et sentiments

			2000	2015	2016	2017	2018	2019	2020	2021	2022	2023	2024	2025
Harcèlement	Harcèlement par téléphone (OLD)	Acc.	5											
		Acc.		4	4	14	19	31	26	19	17	16	24	15
	Sous-total	5	4	4	14	19	31	26	19	17	16	24	15	
Violation de sépulture		Acc.						1						
		Sous-total						1						
Violation du secret professionnel		Acc.								2	1			
		Sous-total								2	1			
Atteinte à l'honneur	Calomnie et diffamation	Acc.	5	4	2	1	3	5	4	4	2	4	4	3
	Déclaration calomnieuse	Acc.				2	1							1
	Imputation calomnieuse	Acc.	2		2		2	1	1	1				
	Divulgateur méchant	Acc.								1				
	Injures (Délit)	Acc.	2		1	1	4	1	1	6	2	2	2	
	Sous-total	9	4	3	4	9	9	6	12	4	6	6	4	
Vie privée	Violation de domicile par un particulier	Acc.	3	3	2	1	3	3	4		2	5	3	1
	Violation du secret des lettres	Acc.										1		
	Sous-total	3	3	2	1	3	3	4		2	6	3	1	
Tapage nocturne		Acc.		1					2		4		3	
		Sous-total		1					2		4		3	
Violation de communication par particulier		Acc.						1						
		Sous-total						1						
Abus faiblesses de personnes		Acc.			1					1				
		Sous-total			1					1				
Cyberlokk (leurre de mineur par ICT)		Acc.							1	1				
		Sous-total							1	1				
Occupation bien d'autrui (squatter)	Pénétrer / occuper / séjourner (bien non habité)	Acc.										1		
		Sous-total										1		
	Total	17	12	10	19	31	45	39	35	28	29	36	20	



Infr. relative au statut juridique de l'enfant

		2000	2015	2016	2017	2018	2019	2020	2021	2022	2023	2024	2025
Non-déclaration de naissance	Acc.						1		1				
	Sous-total						1		1				
	Total						1		1				



Vol et extorsion

			2000	2015	2016	2017	2018	2019	2020	2021	2022	2023	2024	2025	
Vol avec circ. aggr.	Avec violence	Acc.	1	1		4	1	2	1	3		1			
		Tent.				2									1
	Sans violence	Acc.	40	87	105	73	87	46	35	33	69	53	70		25
		Tent.	26	38	45	39	35	35	23	15	32	34	31		8
Sous-total			67	126	152	116	125	83	59	51	101	88	101	34	
Vol sans circ. aggr.	Avec violence	Acc.			1	1				1	1	2	2		
		Tent.		2											1
	Sans violence, Vol à la tire	Acc.	5	7	6	6	7	5	5	3	3	1			
		Acc.	1		1			1						1	
	Sans violence, Vol d'usage	Acc.	5	5	12	11	13	7	9	4	4	4	10	5	3
		Inc.	17												
Sans violence	Acc.	143	134	147	127	119	114	57	70	99	103	111		63	
	Tent.	2	6	4	6	4	4	3	1	3	5	8		5	
Sous-total			173	154	171	151	143	131	74	79	110	121	127	72	
Vol non spécifié		Acc.	88							1					
		Tent.	32												
Sous-total			120							1					
Extorsion		Acc.		2	2	3	3	3	2	3	5	4	3		
		Tent.		2	1	1	2	2		2	2	5	3		3
Sous-total				4	3	4	5	5	2	5	7	9	6	3	
Total			360	284	326	271	273	219	135	136	218	218	234	109	



Fraude

		2000	2015	2016	2017	2018	2019	2020	2021	2022	2023	2024	2025	
Blanchiment d'argent	Acc.						8	16	19	13	6	9	2	
	Sous-total						8	16	19	13	6	9	2	
Recel	Recel simple	Acc.		1			1	1		3	1	1	1	
	Recel qualifié	Acc.	1											
	Non spécifié	Acc.	2							1				
	Sous-total		3	1			1	1		4	1	1	1	
Grivèlerie	Carburant / lubrifiant	Acc.			1		1							
	Boissons et aliments	Acc.				1							1	
	Voiture de location	Acc.					1			2	1	1		
	Sous-total		1		1	1	2			2	1	1	1	
Détournement et destruction frauduleuse	Cel frauduleux	Acc.	5											
	D'argent, de papiers, etc.	Acc.											1	
	D'objets saisis	Acc.					1	1					1	
	D'héritage	Acc.						1						
	Non spécifié	Acc.							1					
Sous-total		5	3	2	7	3	6	3	3	2	1	7	1	
Escoquerie	Fraude par internet	Acc.		9	6	20	17	40	93	100	99	37	44	29
		Tent.		5	3	2	7	1	7	1	6	1		
	Escoquerie sans internet	Acc.		3	7	6	8	4	12	17	5	7	11	9
		Tent.		2	2				2				1	2
	Non spécifié	Acc.	9											
		Tent.	1											
Sous-total		10	19	18	28	32	45	114	118	110	45	56	40	
Tromperie	Marchandises vendues / travail fourni	Acc.		2										
	Non spécifié	Acc.	1											
Sous-total		1	2											
Abus de confiance et infr. apparentées	Abus de confiance	Acc.	13	3	3	1	5	5	7	8	6	9	7	3
	Abus des faiblesses	Acc.	1					1	3			2	2	1
	Sous-total		14	3	3	1	5	5	8	11	6	11	9	4
Abus de biens sociaux	Par des sociétés	Acc.							1					
	Sous-total								1					
Infr. liées à l'insolvabilité	Par des tiers	Acc.								2			1	
	Par le débiteur	Acc.			1	2	1	1		4				
	Non spécifié	Acc.		1		1				1	1	1		
	Sous-total		1	1	3	1	1		4	3	1	1	1	
Insolvabilité frauduleuse	Acc.	1												
	Sous-total		1											

FPF/DGR/DR1/BIPOL - Statistiques policières de criminalité (date de clôture: 31/10/2025)
 Les données pour les années 2001 jusqu'à 2014 ne sont plus publiées mais restent disponibles sur demande auprès du service BIPOL.
 Les données pour 2025 ne concernent que le 1er semestre.



Fraude

		2000	2015	2016	2017	2018	2019	2020	2021	2022	2023	2024	2025
Chèques sans provision	Acc.	3											
	Sous-total	3											
	Total	38	29	25	40	42	68	142	156	140	66	84	50



Dégradation de la propriété

			2000	2015	2016	2017	2018	2019	2020	2021	2022	2023	2024	2025
Incendie volontaire	Dans lieu habité (de jour)	Acc.	1								1			
	Dans lieu habité (de nuit)	Acc.		1						1				
		Tent.								1	1			
	Dans lieu habité (moment indéterminé)	Acc.											1	
	Dans un autre lieu (de jour)	Acc.	1	1		1		1		2	1	1		1
	Dans un autre lieu (de nuit)	Acc.	1	1	1		5			1			2	3
	Dans un autre lieu (moment indéterminé)	Acc.	1						1					
		Sous-total	4	3	1	1	5	1	2	4	3	3	4	1
Destruction par explosion volontaire	Dans lieu habité (de nuit)	Acc.					1					1		
		Sous-total					1					1		
Incendie involontaire		Acc.	14	2	2	4	2	4	3	1	2	6	2	1
		Sous-total	14	2	2	4	2	4	3	1	2	6	2	1
Destruction, dénaturation, dégradation	Avec circ. aggr.	Acc.	4		1		2			1		1		
	Non spécifié	Acc.	9	1				1						
		Sous-total	13	1	1		2	1		1		1		
Vandalisme	Sur véhicules	Acc.	46	41	28	39	48	31	22	25	29	27	22	14
	Sur autres biens mobiliers	Acc.	27	12	6	4	8	8	4	5	8	14	9	1
	Graffitis	Acc.			1	1	1		1	2	3		2	
	Autres détériorations sur biens immobiliers	Acc.	21	20	26	26	34	37	13	25	23	31	18	7
		Tent.	1											
	Dégradation de clôture	Acc.	2	2	3	3			4		4	1		
		Sous-total	97	75	64	73	91	76	44	57	67	73	51	22
		Total	128	81	68	78	101	82	49	63	72	84	57	24



Infr. contre la sécurité publique

			2000	2015	2016	2017	2018	2019	2020	2021	2022	2023	2024	2025
Organisation criminelle	Acc.						1							1
	Sous-total						1							1
Association de malfaiteurs	Acc.			6	3	3	2	4	1	2	3	5	7	2
	Tent.						1							
	Sous-total			6	3	3	3	4	1	2	3	5	7	2
Evasion de prisonniers	Non-respect surveillance électronique	Acc.							2	1				
		Sous-total							2	1				
Menaces	Menace d'attentat	Acc.		1					1	1				
	Verbales	Acc.	18	8	12	4	8	11	15	12	7	9	8	5
		Tent.	1											
	Ecrites	Acc.	5	5		2	7	13	3	6	8	5	5	2
	Par gestes, emblèmes	Acc.	3	6	3	7	7	3	3	11	5	8	7	6
	Alerte à la bombe	Acc.						2				2	1	
	Non spécifié	Acc.	3											
	Sous-total		30	20	15	13	22	29	22	30	20	24	21	13
	Total		30	26	18	16	26	33	25	33	23	29	28	16



Infr. contre l'autorité publique

		2000	2015	2016	2017	2018	2019	2020	2021	2022	2023	2024	2025
Violence c/ personnes investies autorité publique	Acc.		1			1							
	Sous-total		1			1							
Rébellion	Rébellion armée	Acc.	1								1		
	Rébellion non armée	Acc.	4	2		5	3		2	3	5	5	2
	Sous-total		5	2		5	3		2	3	6	5	2
Outrages	Acc.			1	2	1	2	1	3	2	1	1	
	Sous-total			1	2	1	2	1	3	2	1	1	
Autres infractions	Bris de scellés	Acc.								4			
	Sous-total									4			
	Total		6	3	2	7	5	1	5	9	7	6	2



Infr. contre la foi publique

			2000	2015	2016	2017	2018	2019	2020	2021	2022	2023	2024	2025
Faux en écritures	Faux en écritures	Acc.	7	4	5	3	6	3	5	4	1	1	2	3
	Usage de faux en écrit. et écrit. falsifiées	Acc.	1	1	1	4	1	1	2			2	2	1
		Sous-total	8	5	6	7	7	4	7	4	4	1	3	4
Usurpation	De fonctions	Acc.		1	1			1	1	1	1	1	2	
	De titres	Acc.				1								
	De nom	Acc.	2	4	2	2	5	9	3	4	2	11	5	2
	Sous-total	2	5	3	3	5	10	4	4	5	3	12	7	2
Contrefaçon / falsification	Contrefaçon	Acc.			3			1	1		1		1	
	Falsification	Acc.			1	2	1		3		3		1	2
		Sous-total			4	2	1	1	4		4		2	2
Fausses monnaies	Emission	Acc.	1					1						
	Non spécifié	Acc.	3											
	Autres	Acc.							1					
	Sous-total	4						1	1					
Faux en justice	Fausse déclarations	Acc.			1		1	4	1	1	2	3		
	Faux serment	Acc.									1			
		Sous-total			1		1	4	1	1	3	3		
	Total	14	10	14	12	14	20	17	10	11	18	13	8	



Sint-Katelijne-Waver

Infraction Code pénal

Infr. contre la famille

		2000	2015	2016	2017	2018	2019	2020	2021	2022	2023	2024	2025
Abandon de famille	Acc.	2	1				1	1	2				
	Sous-total	2	1				1	1	2				
Refus du droit aux relations personnelles	Acc.	7	10	19	15	3	12	10	7	5	13	12	5
	Sous-total	7	10	19	15	3	12	10	7	5	13	12	5
Non-acquittement pension alimentaire	Acc.	8	1		1	1	1			1			
	Tent.	1											
	Sous-total	9	1		1	1	1			1			
	Total	18	12	19	16	4	14	11	9	6	13	12	5

Criminalité informatique

		2000	2015	2016	2017	2018	2019	2020	2021	2022	2023	2024	2025
Hacking	Acc.		4	3	6	4	2	7	4	5	4	5	3
	Tent.				1		1						
	Sous-total		4	3	7	4	3	7	4	5	4	5	3
Faux en informatique	Acc.				3	4	24	23	1	1			2
	Tent.					1		1		1			
	Sous-total				3	5	24	24	1	2			2
Fraude informatique	Acc.		5	13	10	12	50	28	17	18	64	66	30
	Tent.		2	2	2	5	3			1	2	1	
	Sous-total		7	15	12	17	53	28	17	19	66	67	30
Sabotage	Acc.			1	1	2			1				
	Sous-total			1	1	2			1				
	Total		11	19	23	28	80	59	23	26	70	72	35



Exercice illégal de l'autorité publique

		2000	2015	2016	2017	2018	2019	2020	2021	2022	2023	2024	2025
Concussion	Acc.			1									
	Sous-total			1									
Détention par fonctionnaire public	Acc.			1									
	Sous-total			1									
Violation de domicile par fonctionnaire public	Acc.	1						1					
	Sous-total	1						1					
	Total	1		2				1					

Marchand de sommeil

		2000	2015	2016	2017	2018	2019	2020	2021	2022	2023	2024	2025
Sans circ. aggr.	Acc.				1							1	1
	Sous-total				1							1	1
Avec circ. aggr.	Acc.									1	1		
	Sous-total									1	1		
	Total				1					1	1	1	1

Traite des êtres humains

		2000	2015	2016	2017	2018	2019	2020	2021	2022	2023	2024	2025
Exploitation sexuelle	Acc.					1	1						
	Sous-total					1	1						
Exploitation économique	Acc.					1			2	1			
	Sous-total					1			2	1			
	Total					2	1		2	1			

Autres infractions Code pénal

		2000	2015	2016	2017	2018	2019	2020	2021	2022	2023	2024	2025
	Acc.					1	2						
	Sous-total					1	2						
	Total					1	2						



Contravention Code pénal

	2000	2015	2016	2017	2018	2019	2020	2021	2022	2023	2024	2025
Injures (Contravention) Acc.	2											
Sous-total	2											
Total	2											

STATISTIQUES POLICIERES DE CRIMINALITE

LIEU DE PERPETRATION: COMMUNE

Sint-Katelijne-Waver

***ANNEXE II: DETAIL PAR CATEGORIE DE DELIT
LOIS SPECIALES***



Sint-Katelijne-Waver

Infraction Lois spéciales

Drogues

			2000	2015	2016	2017	2018	2019	2020	2021	2022	2023	2024	2025	
Détention		Acc.	32	50	39	65	56	86	56	50	51	47	72	17	
		Tent.	1												
		Sous-total	33	50	39	65	56	86	56	50	51	47	72	17	
Usage	Usage en groupe	Acc.	18												
		Tent.	1												
	Usage individuel	Acc.	10												
		Faciliter l'usage	Acc.	2			2	3	4	2	2				1
		Incitation à l'usage	Acc.	1											
	Désordre, scandale ou danger dans un espace public	Acc.			2	2	2			2	3	3	2		
Sous-total	32		2	4	5	4	2	4	3	3	2	1			
Importation et exportation		Acc.	1	8	1	2	2	2	1	1	1		1		
		Sous-total	1	8	1	2	2	2	1	1	1		1		
Fabrication		Acc.	1	9		4	1	5	3	3	4	3	1	1	
		Sous-total	1	9		4	1	5	3	3	4	3	1	1	
Commerce		Acc.	9	7	8	11	7	15	6	4	9	12	7	3	
		Tent.	1												
		Sous-total	10	7	8	11	7	15	6	4	9	12	7	3	
Protoxyde d'azote (gaz hilarant)		Acc.												8	
		Sous-total													8
Autres		Acc.		29	28	40	25	18	14	1	4	5	1	1	
		Sous-total		29	28	40	25	18	14	1	4	5	1	1	
Total			77	103	78	126	96	130	82	63	72	70	84	31	



Législation sur les étrangers

			2000	2015	2016	2017	2018	2019	2020	2021	2022	2023	2024	2025
Transmigration illégale	Mariages simulés/blancs sans récompense/contrainte	Acc.			3	1	4	4		2	1		1	
	Cohab. légale de complais. sans récompense/contr.	Acc.				1		1						
	Accès au territoire	Acc.	1			5	4	2	2	2	3	5	2	7
	Séjour	Acc.		20	18	4	17	23	4	9	12	7	18	13
	Éloignement	Acc.											1	
	Inscription au registre des étrangers	Acc.	1	21	17	15	42	16	30	49	60	62	64	35
	Reconnaissance fraudul. sans récompense/contrainte	Acc.								1				
	Sous-total		2	41	38	26	67	46	36	63	76	74	86	55
Trafic d'êtres humains	Acc.			1	1						1			
	Sous-total			1	1						1			
Traite d'êtres humains	Acc.	1												
	Sous-total	1												
Aide au séjour illégal	Acc.								1				1	1
	Sous-total								1				1	1
Autres	Acc.			1	2									
	Sous-total			1	2									
	Total		3	43	41	26	67	46	37	63	77	74	87	56



Environnement

			2000	2015	2016	2017	2018	2019	2020	2021	2022	2023	2024	2025
Déchets	Déchets par professionnel	Acc.			2		1	1	4		1	1	1	
	Déchets par particulier	Acc.		1	3	1	3	2	5	3	2	2	3	
	Déchets par personne indéterminée	Acc.	10											
	Déchets: permis/autorisation	Acc.						1	1					
	Sous-total		10	1	5	1	4	4	10	3	3	3	4	
Feux d'artifice		Acc.					1		1		1		2	1
	Sous-total						1		1		1		2	1
Autres que déchets	Urbanisme	Acc.	3	1		4	3	5	2	6	3		1	
	Permis d'environnement	Acc.			1		1							
	Bruit	Acc.	1	1	1									
	Pollution de l'eau	Acc.	2	1		1	8						1	
	Pollution du sol	Acc.			1					1				
	Autres nuisances en matière d'environnement	Acc.	2								1			
	Sous-total		8	3	1	7	11	6	2	7	4		2	
Biodiversité / Faune et flore	Commerce et détention: législation CITES	Acc.												1
	Bien-être animal	Acc.	8		1	2	4	5	2	4	5	4	5	1
	Protection de la nature	Acc.				1			1					
	Permis / autorisation animaux	Acc.							1				1	
	Sous-total		8		1	2	5	5	4	4	5	4	6	2
	Total		26	4	7	10	21	15	17	14	13	7	14	3



Armes et explosifs

			2000	2015	2016	2017	2018	2019	2020	2021	2022	2023	2024	2025
Détention illégale	Arme à feu	Acc.		2	1			2		2	5	1	2	1
	Arme blanche ou non à feu	Acc.		2		1	3	3	5	3	2	2	3	2
	Munition	Acc.								2	1	1		
	Pièces/accessoires	Acc.								1				
	Non spécifié	Acc.	4											
	Sous-total		4	4	1	1	3	5	5	8	8	4	5	3
Port / transport illégal	Arme à feu	Acc.					1	1		1	1	1		
	Arme blanche ou non à feu	Acc.		4	3	3	4	8	2	9	5	6	10	
	Munition	Acc.										1		
	Non spécifié	Acc.	3											
	Sous-total		3	4	3	3	5	9	2	10	6	8	10	
Commerce illégal	Arme à feu	Acc.									1			
	Sous-total										1			
Explosifs		Acc.												1
	Sous-total													1
Autre	Stockage	Acc.								2				
	Non spécifié	Acc.	1											
	Sous-total		1							2				
	Total		8	8	4	4	8	14	7	20	15	12	15	4

Protection de la personne

			2000	2015	2016	2017	2018	2019	2020	2021	2022	2023	2024	2025
Discrimination	Racisme et xénophobie	Acc.	1			2	1	3	1				1	
	Fondée sur le sexe (sexisme)	Acc.					1							
	Autre discrimination	Acc.												1
	Sous-total		1			2	2	3	1				1	1
Protection de la vie privée		Acc.	6	2	1			1			1	1		
	Sous-total		6	2	1			1			1	1		
Droit à l'image		Acc.		1	1	1					1		1	1
	Sous-total			1	1	1					1		1	1
Autres		Acc.			1									
	Sous-total				1									
	Total		7	3	3	3	2	4	1		2	1	2	2





Sint-Katelijne-Waver

Infraction Lois spéciales

Hormones et dopage

		2000	2015	2016	2017	2018	2019	2020	2021	2022	2023	2024	2025
Détention	Acc.		1		1	2	1			1			
	Sous-total:		1		1	2	1			1			
Usage	Acc.						1						
	Sous-total:						1						
	Total:		1		1	2	2			1			

Protection de la jeunesse

		2000	2015	2016	2017	2018	2019	2020	2021	2022	2023	2024	2025
Législation sur l'obligation scolaire	Acc.		1		1	1	4	1			1		1
	Sous-total:		1		1	1	4	1			1		1
Législation sur la protection de la jeunesse	Acc.		15	25	25	26	16	25	19	26	30	24	16
	Sous-total:		15	25	25	26	16	25	19	26	30	24	16
	Total:		16	25	26	27	20	26	19	26	31	24	17



Code pénal social

		2000	2015	2016	2017	2018	2019	2020	2021	2022	2023	2024	2025
Harcèlement au travail	Acc.		1		1		1	1	1		1		2
	Sous-total:		1		1		1	1	1		1		2
Travail illégal	Acc.	1									2	1	
	Sous-total:	1									2	1	
Fraude sociale aux cotisations (travail au noir)	Acc.				2	1	1	1			2	1	
	Sous-total:				2	1	1	1			2	1	
Infr. contre foi publique en droit pénal social	Acc.			1	3			1					
	Sous-total:			1	3			1					
Escroquerie en droit pénal social	Acc.			1		2	1	1	1	1	1	1	
	Sous-total:			1		2	1	1	1	1	1	1	
Autres	Acc.					2	1					2	
	Sous-total:					2	1					2	
	Total:	1	1		3	5	6	5	3	1	6	5	2

Ivresse et alcool

		2000	2015	2016	2017	2018	2019	2020	2021	2022	2023	2024	2025
Ivresse publique	Acc.	7	26	15	20	27	20	16	15	26	22	20	8
	Sous-total:	7	26	15	20	27	20	16	15	26	22	20	8
Heure de fermeture d'établiss. hôteliers	Acc.		5	1		1							
	Sous-total:		5	1		1							
	Total:	7	31	16	20	28	20	16	15	26	22	20	8

Législation sur les élections

		2000	2015	2016	2017	2018	2019	2020	2021	2022	2023	2024	2025
	Acc.											1	
	Sous-total:											1	
	Total:											1	



Registre de population

		2000	2015	2016	2017	2018	2019	2020	2021	2022	2023	2024	2025
	Acc.	29	42	63	69	42	44	30	32	50	42	64	16
	Tent.	1											
	Sous-total:	30	42	63	69	42	44	30	32	50	42	64	16
	Total:	30	42	63	69	42	44	30	32	50	42	64	16

Carte d'identité

		2000	2015	2016	2017	2018	2019	2020	2021	2022	2023	2024	2025
Endommagée	Acc.				1	1							
	Sous-total:				1	1							
Non spécifié	Acc.		1										
	Sous-total:		1										
	Total:		1		1	1							



Santé publique

		2000	2015	2016	2017	2018	2019	2020	2021	2022	2023	2024	2025
Interdiction de fumer	Acc.		1										
	Sous-total:		1										
Législation médicaments	Acc.				2				2	1			
	Sous-total:				2				2	1			
Vente de tabac	Acc.									1			
	Sous-total:									1			
Denrées alimentaires	Acc.		1	1					1	1			
	Sous-total:		1	1					1	1			
Refus ou négligence respect mesures	Acc.							27	29				
	Sous-total:							27	29				
Non spécifié	Acc.							1					
	Sous-total:							1					
Autres	Acc.	2						48	6				
	Sous-total:	2						48	6				
	Total:	2	2	1	2			76	38	3			

Travail

		2000	2015	2016	2017	2018	2019	2020	2021	2022	2023	2024	2025
Commerce ambulant	Acc.	1	1	4	1			1			1		
	Sous-total:	1	1	4	1			1			1		
Accès à l'exercice d'une profession	Acc.				1								
	Sous-total:				1								
Travailleurs étrangers	Acc.	2											
	Sous-total:	2											
Autres	Acc.	1											
	Sous-total:	1											
	Total:	4	1	4	2			1			1		



Protection des revenus publics

		2000	2015	2016	2017	2018	2019	2020	2021	2022	2023	2024	2025
Taxe de circulation / TMC	Acc.		2									3	5
	Sous-total:		2									3	5
Fraude sociale aux allocations	Acc.								1			2	
	Sous-total:								1			2	
Fraude TVA	Acc.				1								
	Sous-total:				1								
Fraude fiscale - impôts sur le revenu	Acc.				1								
	Sous-total:				1								
Non spécifié	Acc.								1				
	Sous-total:								1				
	Total:		2			2			2			5	5

Législation économique

		2000	2015	2016	2017	2018	2019	2020	2021	2022	2023	2024	2025
Sociétés	Acc.				1			1					
	Sous-total:				1			1					
Instruments financiers	Acc.				1								
	Sous-total:				1								
Contrefaçon de droits de propriété intellectuelle	Acc.						1						
	Sous-total:						1						
	Total:				2		1	1					



Pratiques commerciales

		2000	2015	2016	2017	2018	2019	2020	2021	2022	2023	2024	2025
Registre de commerce	Acc.					3		1					
	Sous-total:					3		1					
Non spécifié	Acc.	1											
	Sous-total:	1											
Autres	Acc.				1		1					1	
	Sous-total:				1		1					1	
	Total:	1			4		2					1	

Autres lois spéciales

		2000	2015	2016	2017	2018	2019	2020	2021	2022	2023	2024	2025
Transport	Acc.	12				1	2						
	Sous-total:	12				1	2						
Loteries et jeux de hasard	Acc.										1	1	
	Sous-total:										1	1	
Dégradation involontaire câbles télécommunication	Acc.		7	11	15	11	12	5	13	5	25	18	2
	Sous-total:		7	11	15	11	12	5	13	5	25	18	2
Protection (pièce de l') uniforme policier	Acc.								1				
	Sous-total:								1				
Moyens de communications électroniques	Acc.							3	7	4	5	5	1
	Sous-total:							3	7	4	5	5	1
Autres	Acc.	1						1	1	1			
	Sous-total:	1						1	1	1			
	Total:	13	7	11	15	12	14	9	22	10	31	24	3

STATISTIQUES POLICIERES DE CRIMINALITE

LIEU DE PERPETRATION: COMMUNE

Sint-Katelijne-Waver

***ANNEXE III: DETAIL
FIGURES CRIMINELLES / PHENOMENES***



Sint-Katelijne-Waver

FC Vol moyen de transport

		2000	2015	2016	2017	2018	2019	2020	2021	2022	2023	2024	2025
Vol de voiture	Acc.	14	2	5	4	5	2	1	3	5	1	3	3
	Tent.	1					1				1	1	
	Total	15	2	5	4	5	3	1	3	5	2	4	3
Vol de moto	Acc.	1	1	2			1	1		1	3		
	Total	1	1	2			1	1		1	3		
Vol dans les garages	Acc.	2	2	1	1	2							
	Total	2	2	1	1	2							
Vol de vélomoteur	Acc.	13	2	1	1	5	2		4	5	4	8	2
	Tent.	1				2						1	
	Total	14	2	1	1	7	2		4	5	4	9	2
Vol de vélo	Acc.	34	43	56	48	33	41	12	29	34	42	31	12
	Inc.	17											
	Tent.		1								2		
	Total	51	44	56	48	33	41	12	29	34	44	31	12



FC Cambriolage

		2000	2015	2016	2017	2018	2019	2020	2021	2022	2023	2024	2025
Cambriolage dans habitation	Acc.	68	32	39	25	39	32	18	11	35	28	38	11
	Tent.	36	27	21	18	19	26	19	6	24	20	21	4
	Total	104	59	60	43	58	58	37	17	59	48	59	15
Cambriolage ds entreprise ou commerce	Acc.	16	17	23	11	10	3	5	2	1	4	6	2
	Tent.	4	5	10	8	3	5	2	2	2	2	2	
	Total	20	22	33	19	13	8	7	4	3	6	8	2
Cambriolage ds service public ou bâtiment administ	Acc.	5	5	2	4	3		2	1	2	5	3	
	Tent.	2	1	2	2	4	1			1	5		
	Total	7	6	4	6	7	1	2	1	3	10	3	
Cambriolage dans bâtiment (total)	Acc.	87	54	64	40	52	35	25	14	38	37	47	13
	Tent.	42	33	33	28	26	32	21	7	27	27	23	4
	Total	129	87	97	68	78	67	46	21	65	64	70	17

FC Vol autre

		2000	2015	2016	2017	2018	2019	2020	2021	2022	2023	2024	2025
Vol à main armée	Acc.	3	1		1				1		2		
	Tent.					1							
	Total	3	1		1	1			1		2		
Vol avec violence sans arme	Acc.	2	2	2	7	3	4	3	5	8	5	6	
	Tent.	2	4	2		2	1		1		5	3	5
	Total	4	6	4	7	5	5	3	6	8	10	9	5
Vol dans ou sur un véhicule	Acc.	34	28	31	23	31	9	7	13	19	13	22	13
	Tent.	7	2	9	2	6	1	1	1	1	4	7	5
	Total	41	30	40	25	37	10	8	14	20	17	29	18
Vol d'armes et explosifs	Acc.	1	1	1	1	1	2	1	1		1		
	Tent.											1	
	Total	1	1	1	1	1	2	1	1		1	1	



FC Vol autre

		2000	2015	2016	2017	2018	2019	2020	2021	2022	2023	2024	2025
Vol à l'arraché	Acc.	2	1		1		2				1		
	Tent.					1							
	Total	2	1		1	1	2				1		
Vol à la tire	Acc.	9	7	6	6	8	5	5	3	3	1		
	Tent.												
	Total	9	7	6	6	8	5	5	3	3	1		
Vol à l'étagère	Acc.	7	40	42	29	27	19	23	10	17	19	17	16
	Tent.		3	2		1		1	1	2		1	
	Total	7	43	44	29	28	19	24	11	19	19	18	16
Vol par ruse	Acc.	4	1	1	3	3	3	3		2	2	1	
	Tent.	1				1		1	1		1		1
	Total	5	1	1	3	4	3	4	1	2	3	1	1
Vol de métaux	Acc.	2	2	2	1	1	4		3	4	2	3	3
	Tent.												
	Total	2	2	2	1	1	4		3	4	2	3	3
Vol sur les chantiers	Acc.		1	4	1	6	1	1	5	5	6	5	3
	Tent.								1			1	1
	Total		1	4	1	6	1	1	6	5	6	6	4
Home-invasion	Acc.							1	1				
	Tent.												
	Total							1	1				
Vol d'animaux	Acc.	2		2	1	1	1		1		1		
	Tent.						2						
	Total	2		2	1	1	3		1		1		
Vol de cargaison	Acc.		1									2	1
	Tent.												
	Total		1									2	1



Criminalité ICT

		2000	2015	2016	2017	2018	2019	2020	2021	2022	2023	2024	2025
Fraude de cartes de paiements	Acc.		2	2	3	7	8	8	1	4	9	13	1
	Tent.									1			
	Total		2	2	3	7	8	8	1	5	9	13	1
Phishing	Acc.				1	2	7	5	5	1	30	22	18
	Tent.						1	1			2	1	
	Total				1	2	8	6	5	1	32	23	18
Ransomware	Acc.								1				
	Tent.				1	1							
	Total				1	1			1				
Skimming	Acc.						1						
	Tent.												
	Total						1						

FC Autre

		2000	2015	2016	2017	2018	2019	2020	2021	2022	2023	2024	2025
Violence contre les métiers d'intérêt général	Acc.		2			3	1	1	3	1	2	1	1
	Tent.												
	Total		2			3	1	1	3	1	2	1	1
Graffiti	Acc.			1	1	1		1	2	3		2	
	Tent.												
	Total			1	1	1		1	2	3		2	
Dégradation de voiture	Acc.	7	42	27	36	46	26	21	24	27	25	21	11
	Tent.												
	Total	7	42	27	36	46	26	21	24	27	25	21	11
Rixe au couteau	Acc.			1	1	1			1			1	
	Tent.												
	Total			1	1	1			1			1	

PH Violence intrafamiliale (VIF)



PH Violence intrafamiliale (VIF)

		2000	2015	2016	2017	2018	2019	2020	2021	2022	2023	2024	2025
VIF: physique, dans le couple	Acc.	4	16	26	25	21	19	26	23	22	31	20	10
	Tent.							1					
	Total	4	16	26	25	21	19	27	23	22	31	20	10
VIF: physique, envers des descendants	Acc.		2	4	1	2	1	4	3	3	6	7	1
	Tent.									1			
	Total		2	4	1	2	1	4	3	4	6	7	1
VIF: physique, envers d'autres membres	Acc.	7	1	1	2	7	4	13	8	5	3	4	2
	Tent.												
	Total	7	1	1	2	7	4	13	8	5	3	4	2
VIF: sexuelle, dans le couple	Acc.								1				
	Tent.												
	Total								1				
VIF: sexuelle, envers des descendants	Acc.		1			2	1	1	1				
	Tent.												
	Total		1			2	1	1	1				
VIF: sexuelle, envers d'autres membres	Acc.						1						
	Tent.												
	Total						1						
VIF: psychique, dans le couple	Acc.	7	10	21	15	5	20	16	17	11	20	16	10
	Tent.												
	Total	7	10	21	15	5	20	16	17	11	20	16	10
VIF: psychique, envers des descendants	Acc.			2			3	2	1	3	3	2	2
	Tent.												
	Total			2			3	2	1	3	3	2	2
VIF: psychique, envers d'autres membres	Acc.			1	3			3	8		1	2	
	Tent.												
	Total			1	3			3	8		1	2	
VIF: économique, dans le couple	Acc.		1	1		2	2	2	3	2	2	1	
	Tent.												
	Total		1	1		2	2	2	3	2	2	1	
VIF: économique, envers des descendants	Acc.					1	1	1	1				
	Tent.												
	Total					1	1	1	1				
VIF: économique, envers d'autres membres	Acc.	10	2	1	1	1	2	1	4	3	2	1	1
	Tent.	1											
	Total	11	2	1	1	1	2	1	4	3	2	1	1



PH Hormones et dopage

		2000	2015	2016	2017	2018	2019	2020	2021	2022	2023	2024	2025
Dopage humain	Acc.		1	2	3	2	1			1	1		
	Total		1	2	3	2	1			1	1		

PH Drogues

		2000	2015	2016	2017	2018	2019	2020	2021	2022	2023	2024	2025
Vente de cocaïne	Acc.				5		6	1	1	4	3	4	3
	Total				5		6	1	1	4	3	4	3

		2000	2015	2016	2017	2018	2019	2020	2021	2022	2023	2024	2025
Import-export de cocaïne	Acc.								1				
	Total								1				

		2000	2015	2016	2017	2018	2019	2020	2021	2022	2023	2024	2025
Production de drogues synthétiques	Acc.		3		1		1			1			1
	Total		3		1		1			1			1

		2000	2015	2016	2017	2018	2019	2020	2021	2022	2023	2024	2025
Import-export de drogues synthétiques	Acc.							1		1			
	Total							1		1			

		2000	2015	2016	2017	2018	2019	2020	2021	2022	2023	2024	2025
Vente de drogues synthétiques	Acc.	1	1	2	1	1	5	2		1			
	Total	1	1	2	1	1	5	2		1			

		2000	2015	2016	2017	2018	2019	2020	2021	2022	2023	2024	2025
Production de cannabis (culture)	Acc.		8		2	1	3	2	3	2	3	1	1
	Total		8		2	1	3	2	3	2	3	1	1

		2000	2015	2016	2017	2018	2019	2020	2021	2022	2023	2024	2025
Vente de cannabis en grande quantité	Acc.					1							
	Total					1							

		2000	2015	2016	2017	2018	2019	2020	2021	2022	2023	2024	2025
Vente-traffic d'héroïne	Acc.											1	
	Total											1	

PH Trafic d'armes

		2000	2015	2016	2017	2018	2019	2020	2021	2022	2023	2024	2025
Commerce et production d'arme à feu et mun.	Acc.									1			
	Total									1			



PH Traite des êtres humains

		2000	2015	2016	2017	2018	2019	2020	2021	2022	2023	2024	2025
TEH - exploitation économique	Acc.	1				1			2	1			
	Tent.												
	Total	1				1			2	1			
TEH - exploitation sexuelle	Acc.			1		1	1						
	Tent.								1				
	Total			1		1	1		1				

PH Violence dans l'espace public

		2000	2015	2016	2017	2018	2019	2020	2021	2022	2023	2024	2025
Violence physique (transport public)	Acc.		2	1	1		1						
	Tent.		1										
	Total		3	1	1		1						
Violence physique (voie publique)	Acc.	13	11	17	12	16	8	8	11	18	21	15	11
	Tent.			1	1				2		3		
	Total	13	11	18	13	16	8	8	13	18	24	15	11
Violence physique (autre endroit public)	Acc.		2	1		1	2	1	4	1	1	2	
	Tent.										1	1	
	Total		2	1		1	2	1	4	1	2	3	
Violence physique (endroit accessible au public)	Acc.	23	9	12	13	18	14	7	9	11	9	5	
	Tent.	1					1						
	Total	24	9	12	13	18	15	7	9	11	9	5	
Violence sexuelle (transport public)	Acc.				1								
	Tent.				1								
	Total				2								
Violence sexuelle (voie publique)	Acc.	3	2	2	4	4	6	4		2	6	3	
	Tent.				1								
	Total	3	2	2	5	4	6	4		2	6	3	
Violence sexuelle (autre endroit public)	Acc.				1	4		2			4		
	Tent.												
	Total				1	4		2			4		



PH Violence dans l'espace public

		2000	2015	2016	2017	2018	2019	2020	2021	2022	2023	2024	2025
Violence sexuelle (endroit accessible au public)	Acc.	2		1	3	2	1	2	2	3	1	1	1
	Total	2		1	3	2	1	2	2	3	1	1	1
Violence psychique (transport public)	Acc.							1					
	Total							1					
Violence psychique (voie publique)	Acc.	7	5	6	6	15	8	9	9	10	9	12	11
	Total	7	5	6	6	15	8	9	9	10	9	12	11
Violence psychique (autre endroit public)	Acc.	4		2	1	1	4	1	4	3	7	3	
	Total	4		2	1	1	4	1	4	3	7	3	
Violence psychique (endroit accessible au public)	Acc.	6	1	3	6	6	11	7	9	5	4	1	3
	Total	6	1	3	6	6	11	7	9	5	4	1	3
Vol à main armée (voie publique)	Acc.	2	1								1		
	Total	2	1								1		
Vol à main armée (endroit accessible au public)	Acc.				1						1		
	Tent.					1							
	Total				1	1					1		
Vol avec violence sans arme (transport public)	Acc.										1		
	Tent.		1										
	Total		1								1		
Vol avec violence sans arme (voie publique)	Acc.	1		1	1	1	1	2	1	1	1	1	
	Tent.	2		1		1							2
	Total	3		2	1	2	1	2	1	1	1	1	2
Vol avec violence sans arme (autre endroit public)	Acc.								1				
	Tent.										1		
	Total								1		1		
Vol avec violence sans arme (endr. acces. au pub.)	Acc.	1			2		1			1			
	Tent.		1										
	Total	1	1		2		1			1			

FPF/DGR/DRI/BIPOL - Statistiques policières de criminalité (date de clôture: 31/10/2025)
 Les données pour les années 2001 jusqu'à 2014 ne sont plus publiées mais restent disponibles sur demande auprès du service BIPOL.
 Les données pour 2025 ne concernent que le 1er semestre.



PH Autre

		2000	2015	2016	2017	2018	2019	2020	2021	2022	2023	2024	2025
Faux policiers	Acc.				1				1		1		1
	Total				1				1		1		1
Cyberharcèlement	Acc.	5			3	7	20	15	13	11	13	12	13
	Total	5			3	7	20	15	13	11	13	12	13
Fraude à l'identité	Acc.	2	4	2	3	6	17	11	19	14	16	9	6
	Tent.		1						1	1	1		
	Total	2	5	2	3	6	17	11	20	15	17	9	6

STATISTIQUES POLICIERES DE CRIMINALITE

LIEU DE PERPETRATION: COMMUNE

Sint-Katelijne-Waver

***ANNEXE IV: FAITS ENREGISTRES
NON CRIMINELS***



Sint-Katelijne-Waver

Faits non criminels

Maladies / Décès / Disparition

	2000	2015	2016	2017	2018	2019	2020	2021	2022	2023	2024	2025
Suicide	7	4	2	5	1	3	3		2	3	2	1
Personne malade	3	3	4	6	7	6	7	6	8	13	18	7
Décès suspect	2	1	4	4	5	2	2	4	2	5	7	1
Décès naturel	1			1								
Disparition (personne disparue)	6	5	7	9	13	25	11	8	6	10	4	1
Accident (sauf roulage)	1	2		3	2	3	3	1	1	3	2	1
Sécurité des travailleurs (accident du travail)												1
Autres	1											
Total	21	15	17	28	28	39	26	19	19	34	33	12

Appels

	2000	2015	2016	2017	2018	2019	2020	2021	2022	2023	2024	2025
Alarme	1										1	
Appels	2	1	3	2	1	2		5			3	1
Total	3	1	3	2	1	2		5			4	1

Problèmes sociaux

	2000	2015	2016	2017	2018	2019	2020	2021	2022	2023	2024	2025
Différends familiaux	29	1	2	11	13	9	9	15	28	20	14	18
Différend (pas de coups)	1	1			2		2	2			1	
Affaire civile	12	2	2	1	3	2	2	5	2	1		1
Protection de la jeunesse	2	1	3	3	4	3	7	5	5	5	4	5
Autres	3	3	1	2	5	3	1	1		3		
Total	47	8	8	17	27	17	21	28	35	29	19	24



Catastrophes

	2000	2015	2016	2017	2018	2019	2020	2021	2022	2023	2024	2025
Dégâts tempête	1						1			1		
Total	1						1			1		

Ordre public

	2000	2015	2016	2017	2018	2019	2020	2021	2022	2023	2024	2025
Troubles		1	4	2	3	3		2	1			
Autres						4	2	5	5			
Total		1	4	2	3	7	2	7	6			

Agissements suspects

	2000	2015	2016	2017	2018	2019	2020	2021	2022	2023	2024	2025
	6	4	5	2	1			1	2			
Total	6	4	5	2	1			1	2			

Objets trouvés

	2000	2015	2016	2017	2018	2019	2020	2021	2022	2023	2024	2025
	2	3	1			1		2				
Total	2	3	1			1		2				

Objets perdus

	2000	2015	2016	2017	2018	2019	2020	2021	2022	2023	2024	2025
	17	351	271	278	294	283	260	295	271	270	289	166
Total	17	351	271	278	294	283	260	295	271	270	289	166



Autres non-infractions

	2000	2015	2016	2017	2018	2019	2020	2021	2022	2023	2024	2025
Ordonnance de capture	1		1									
Non-respect des conditions	2	19	7	1	3	5				1		1
Procès-verbal d'information	25	1	5	2	3		2	1		1	1	4
Notification		12	6	5	9	13	8	16	11	14	8	4
Dégradation involontaire câbles (non-télécom)		8	2	4		1		1		4	2	
Demande signalement surveillance électronique								5	4	13	9	2
Fonction de contrôle armes		8						4	2	7		1
Autres non infractions	1											
Total	29	48	21	12	15	19	10	27	17	40	20	12