

# ***STATISTIQUES POLICIERES DE CRIMINALITE***

---

*LIEU DE PERPETRATION: COMMUNE*

**Schoten**

***2000 - 1er Semestre 2025***

*Police fédérale - DGRIDRIIBIPOL*

# ***STATISTIQUES POLICIERES DE CRIMINALITE***

---

*LIEU DE PERPETRATION: COMMUNE*

**Schoten**

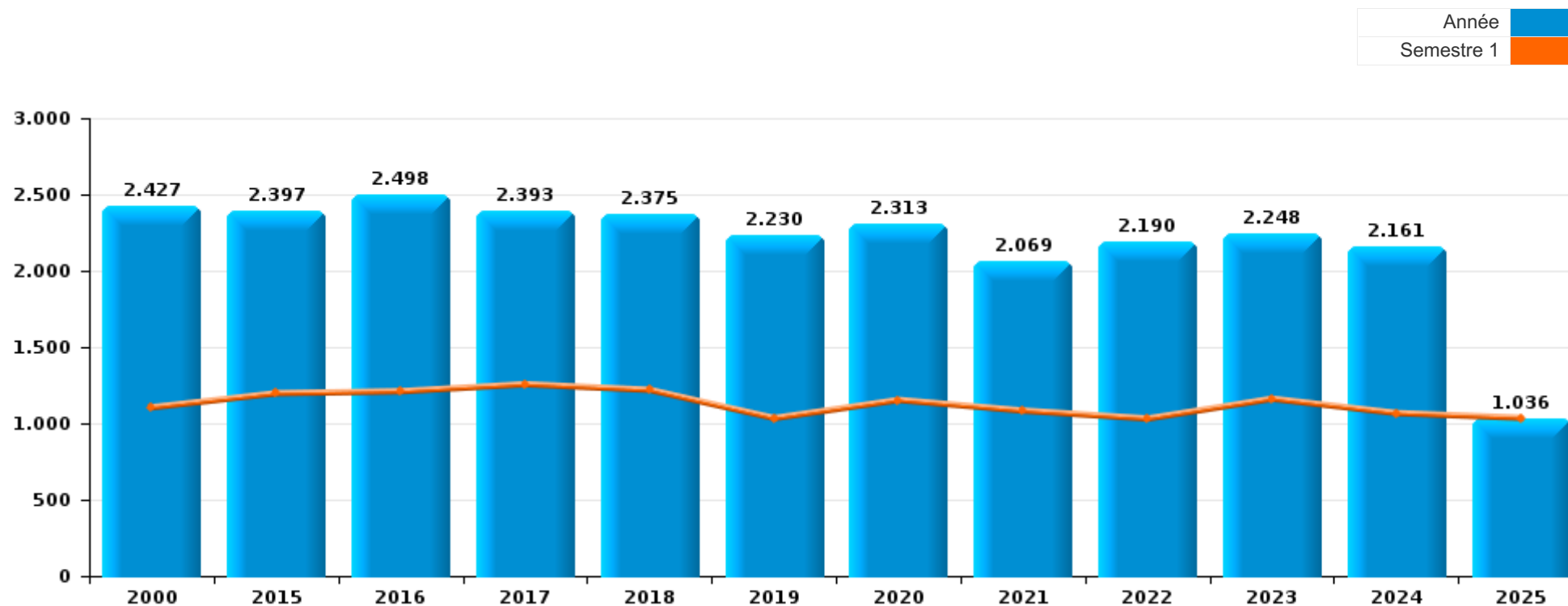
***PARTIE I : INFRACTIONS JUDICIAIRES***

## CRIMINALITE ENREGISTREE COMMISE AU NIVEAU DE LA COMMUNE



### Schoten

	2000	2015	2016	2017	2018	2019	2020	2021	2022	2023	2024	2025
Nombre total des délits	2.427	2.397	2.498	2.393	2.375	2.230	2.313	2.069	2.190	2.248	2.161	1.036



FPF/DGR/DRI/BIPOL - Statistiques policières de criminalité (date de clôture: 31/10/2025)

Les données pour les années 2001 jusqu'à 2014 ne sont plus publiées mais restent disponibles sur demande auprès du service BIPOL.

Les données pour 2025 ne concernent que le 1er semestre.



Schoten

	2000	2015	2016	2017	2018	2019	2020	2021	2022	2023	2024	2025
Vol et extorsion	1.250	887	912	722	638	680	503	491	652	540	559	249
Dégradation de la propriété	271	302	254	226	237	179	190	174	215	187	190	79
Infr. contre l'intégrité physique	160	182	224	233	236	203	180	185	224	219	219	128
Fraude	78	223	247	263	273	196	189	206	151	173	186	84
Drogues	123	133	191	191	158	140	219	138	108	122	112	43
Criminalité informatique		46	40	77	92	128	167	175	186	195	208	120
Registre de population	69	109	107	110	126	116	59	73	79	108	95	54
Protection de la jeunesse	2	65	100	107	97	73	61	61	73	119	117	57
Infr. contre la sécurité publique	81	58	56	72	68	86	72	78	84	100	79	37
Infr. contre autres valeurs morales et sentiments	27	67	42	57	68	64	88	80	76	115	56	39
Législation sur les étrangers	14	79	68	59	76	63	53	49	89	73	90	50
Ivresse et alcool	51	52	58	64	65	64	34	30	38	49	59	13
Infr. contre les moeurs	33	23	35	30	34	38	33	56	47	43	38	16
Santé publique		6	1	2		1	291	98	4	1	1	
Environnement	91	29	26	47	32	42	30	32	25	17	23	5
Infr. contre la famille	28	20	36	30	34	32	28	27	38	51	29	30
Infr. contre la foi publique	20	50	18	26	34	35	40	24	26	32	19	7
Armes et explosifs	51	21	28	30	39	27	19	30	24	29	17	4
Infr. contre l'autorité publique	18	11	12	15	23	23	17	24	22	28	19	5
Autres lois spéciales	10	8	7	9	5	10	9	6	11	18	18	2
Code pénal social		4	9	8	16	13	9	8	6	8	8	2
Protection de la personne	5	3	2	3	9	3	6	3	5	7	7	4
Protection des revenus publics		9	8	5	5	2	3	8	2	2	2	3
Infr. contre la liberté individuelle	3	1	3	2	3	3	4	5	2	7	1	
Hormones et dopage		3	3		1	1	5	3		4	2	1
Travail	4	4	3		2	1	1	2	2	1	2	
Contravention Code pénal	20	1										
Pratiques commerciales	7	1	1				1	1				
Sécurité privée	6		1	1	1							
Traite des êtres humains				1	1	3	1				1	2
Carte d'identité	1		3		1	1	1					
Législation économique	1		1			2			1		2	
Exercice illégal de l'autorité publique	1					1						2
Infr. contre la Sécurité de l'Etat			2	2								
Infr. relative au statut juridique de l'enfant	2			1								
Marchand de sommeil								1			2	
Autres infractions Code pénal					1			1				
<b>Sous-total</b>	<b>2.427</b>	<b>2.397</b>	<b>2.498</b>	<b>2.393</b>	<b>2.375</b>	<b>2.230</b>	<b>2.313</b>	<b>2.069</b>	<b>2.190</b>	<b>2.248</b>	<b>2.161</b>	<b>1.036</b>
<b>Contravention règlement policier local</b>		37	79	59	56	54	58	63	56	70	47	19
<b>Sous-total</b>		<b>37</b>	<b>79</b>	<b>59</b>	<b>56</b>	<b>54</b>	<b>58</b>	<b>63</b>	<b>56</b>	<b>70</b>	<b>47</b>	<b>19</b>
<b>Total</b>	<b>2.427</b>	<b>2.434</b>	<b>2.577</b>	<b>2.452</b>	<b>2.431</b>	<b>2.284</b>	<b>2.371</b>	<b>2.132</b>	<b>2.246</b>	<b>2.318</b>	<b>2.208</b>	<b>1.055</b>

PPF/DGR/DRI/BIPOL - Statistiques policières de criminalité (date de clôture: 31/10/2025)

Les données pour les années 2001 jusqu'à 2014 ne sont plus publiées mais restent disponibles sur demande auprès du service BIPOL.

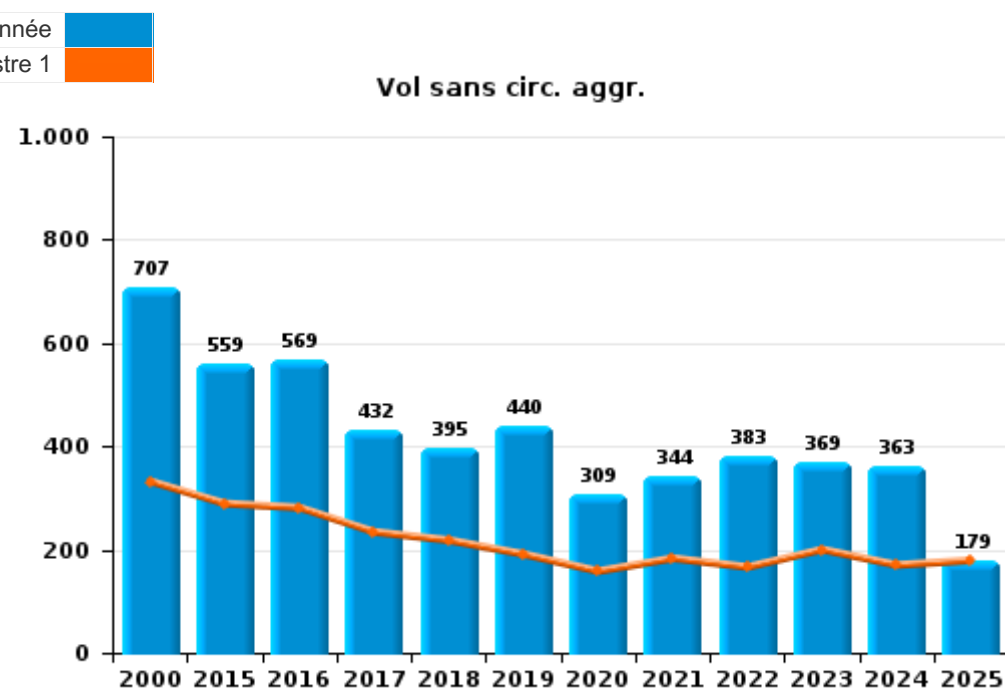
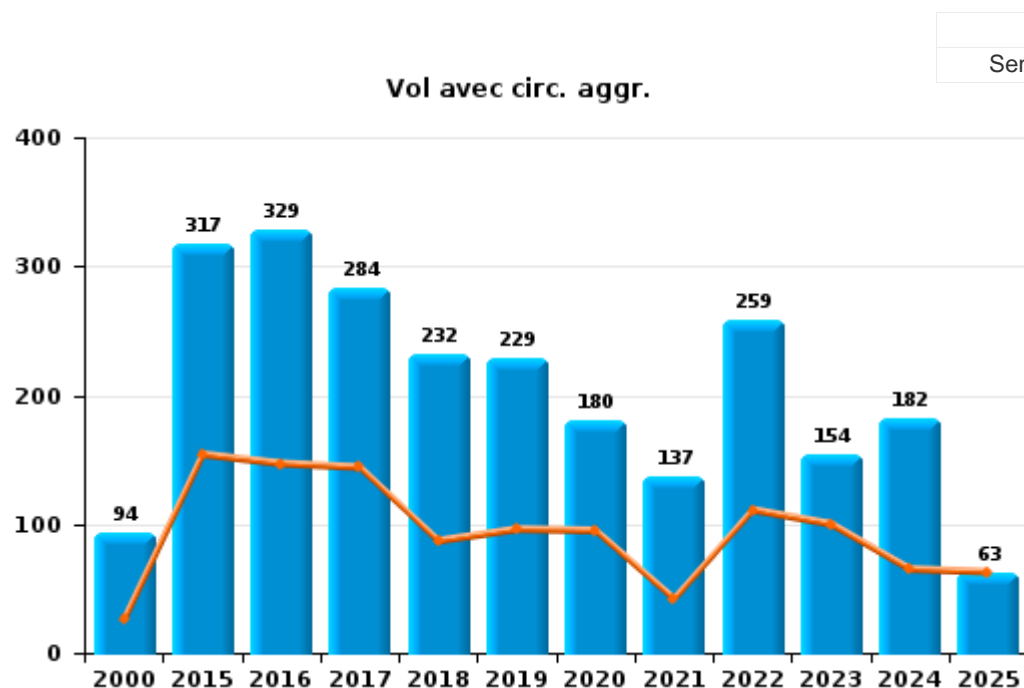
Les données pour 2025 ne concernent que le 1er semestre.



I.1. Catégorie des infractions : Vol et extorsion (top 5 des infractions au niveau national 2024)

Schoten

	2000	2015	2016	2017	2018	2019	2020	2021	2022	2023	2024	2025
<b>Vol sans circ. agr.</b>	707	559	569	432	395	440	309	344	383	369	363	179
<b>Vol avec circ. agr.</b>	94	317	329	284	232	229	180	137	259	154	182	63
<b>Vol non spécifié</b>	446		2	1			1		2	1		
<b>Extorsion</b>	3	11	12	5	11	11	13	10	8	16	14	7
<b>Total</b>	<b>1.250</b>	<b>887</b>	<b>912</b>	<b>722</b>	<b>638</b>	<b>680</b>	<b>503</b>	<b>491</b>	<b>652</b>	<b>540</b>	<b>559</b>	<b>249</b>



FPF/DGR/DRI/BIPOL - Statistiques policières de criminalité (date de clôture: 31/10/2025)  
 Les données pour les années 2001 jusqu'à 2014 ne sont plus publiées mais restent disponibles sur demande auprès du service BIPOL.  
 Les données pour 2025 ne concernent que le 1er semestre.



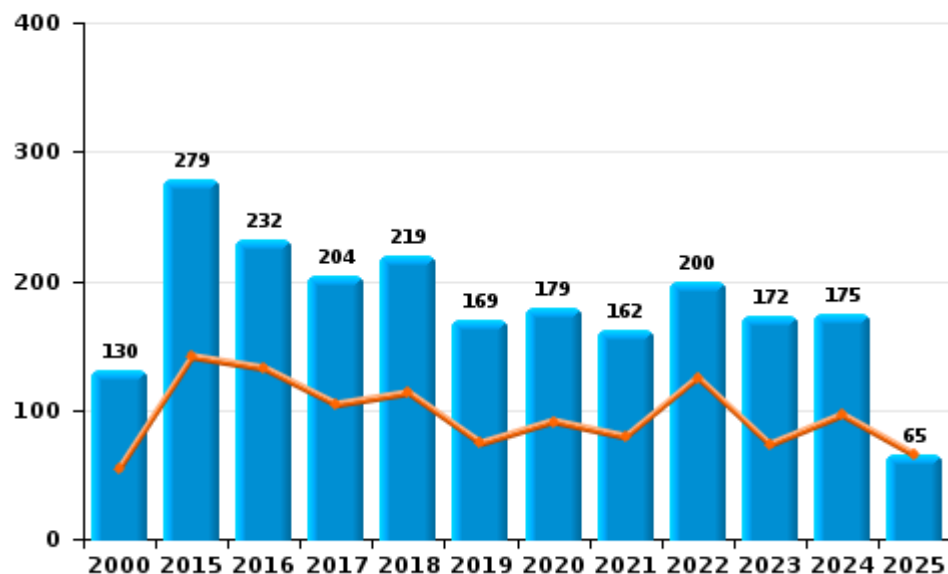
I.2. Catégorie des infractions : Dégradation de la propriété (top 5 des infractions au niveau national 2024)

Schoten

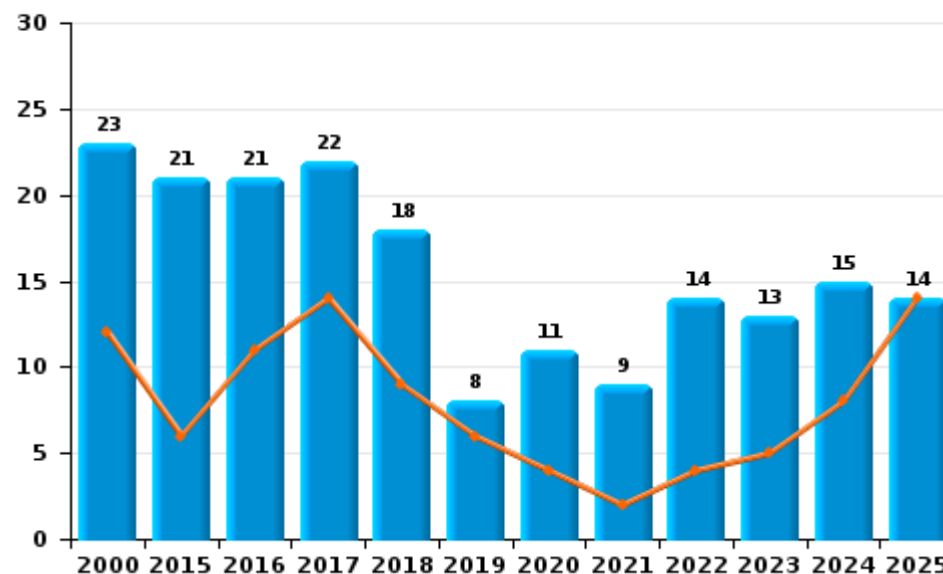
	2000	2015	2016	2017	2018	2019	2020	2021	2022	2023	2024	2025
Vandalisme	130	279	232	204	219	169	179	162	200	172	175	65
Incendie involontaire	10	14	18	16	15	6	8	5	9	6	11	10
Destruction, dénaturation, dégradation	117	2	1			2		3	1	1		
Incendie volontaire	13	7	3	6	3	2	3	4	5	7	4	4
Destruction par explosion volontaire	1									1		
<b>Total</b>	<b>271</b>	<b>302</b>	<b>254</b>	<b>226</b>	<b>237</b>	<b>179</b>	<b>190</b>	<b>174</b>	<b>215</b>	<b>187</b>	<b>190</b>	<b>79</b>

Année ■  
Semestre 1 ■

Vandalisme



Incendie

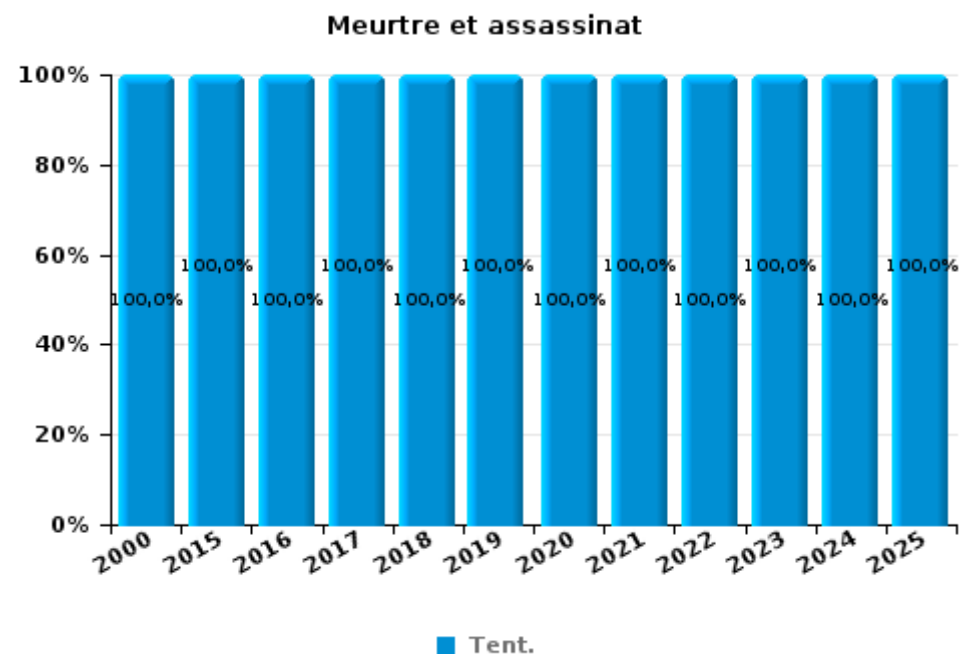
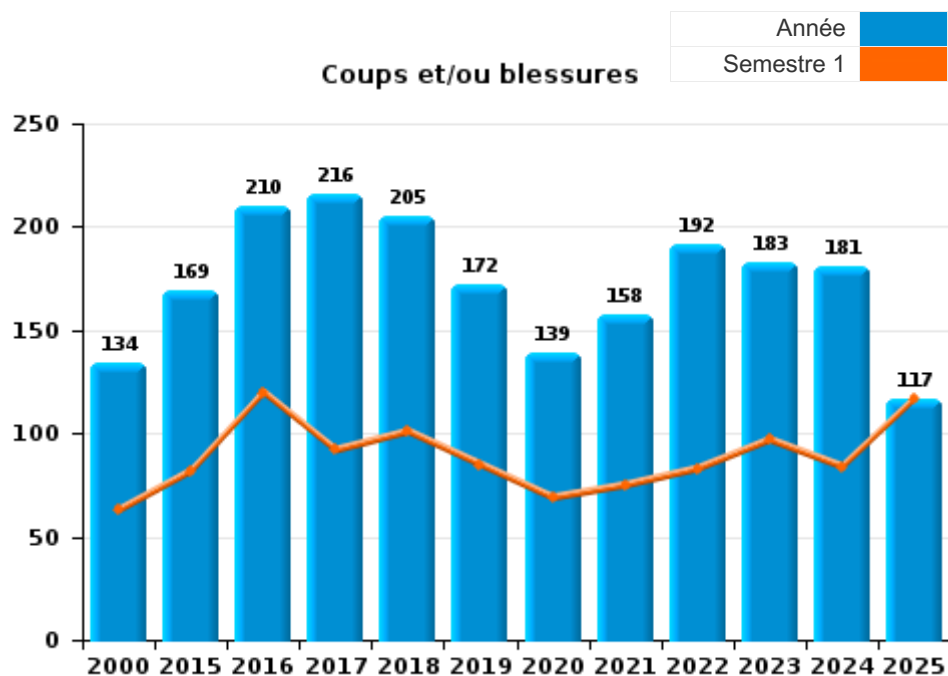




I.3. Catégorie des infractions : Infr. contre l'intégrité physique (top 5 des infractions au niveau national 2024)

Schoten

	2000	2015	2016	2017	2018	2019	2020	2021	2022	2023	2024	2025
Coups et/ou blessures	134	169	210	216	205	172	139	158	192	183	181	117
Autres	24	9	10	14	23	27	35	20	19	26	28	5
Meurtre et assassinat	2	4	4	3	8	4	6	7	13	10	10	6
<b>Total</b>	<b>160</b>	<b>182</b>	<b>224</b>	<b>233</b>	<b>236</b>	<b>203</b>	<b>180</b>	<b>185</b>	<b>224</b>	<b>219</b>	<b>219</b>	<b>128</b>





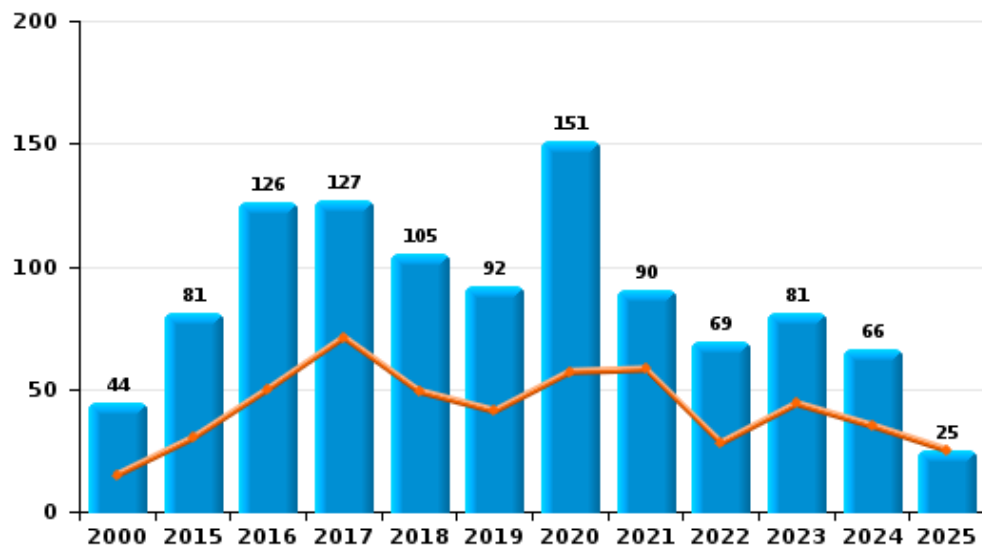
I.4. Catégorie des infractions : Drogues (top 5 des infractions au niveau national 2024)

Schoten

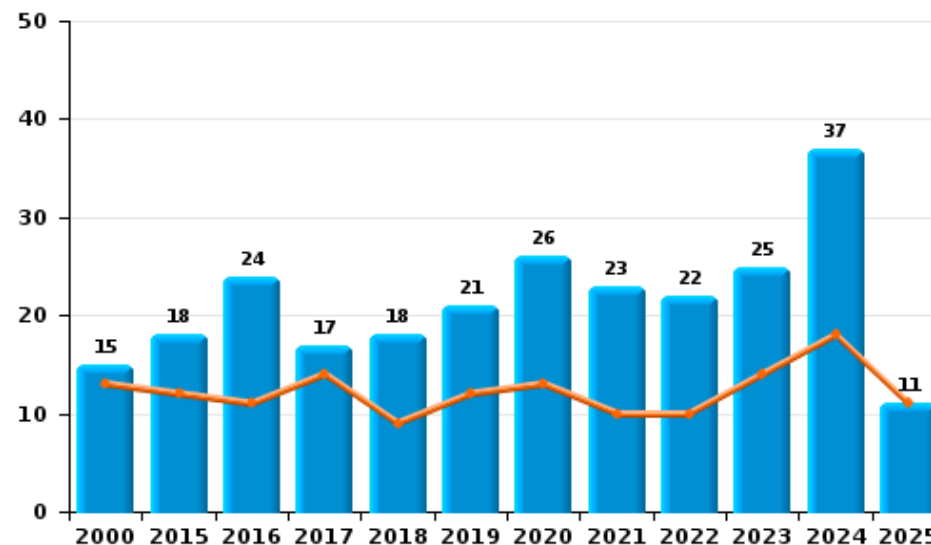
	2000	2015	2016	2017	2018	2019	2020	2021	2022	2023	2024	2025
Détention	44	81	126	127	105	92	151	90	69	81	66	25
Commerce	15	18	24	17	18	21	26	23	22	25	37	11
Importation et exportation	8	14	21	31	24	10	30	19	4	5	4	1
Usage	55	14	16	9	4	9	6	1	4	7		4
Fabrication	1	6	4	5	7	6	4	5	7	3	4	1
Autres				2		2	2		2	1		
Protoxyde d'azote (gaz hilarant)											1	1
<b>Total</b>	<b>123</b>	<b>133</b>	<b>191</b>	<b>191</b>	<b>158</b>	<b>140</b>	<b>219</b>	<b>138</b>	<b>108</b>	<b>122</b>	<b>112</b>	<b>43</b>



Détention



Commerce





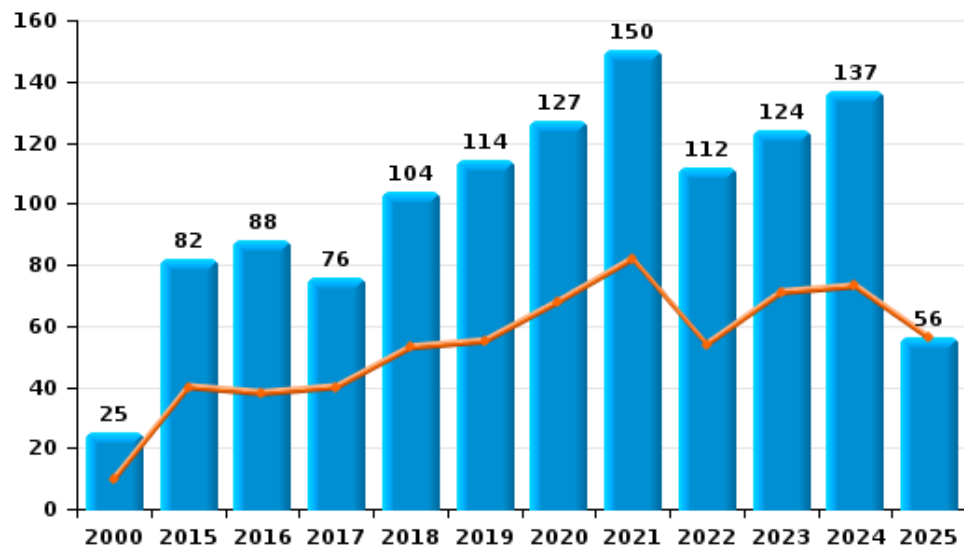
I.5. Catégorie des infractions : Fraude (top 5 des infractions au niveau national 2024)

Schoten

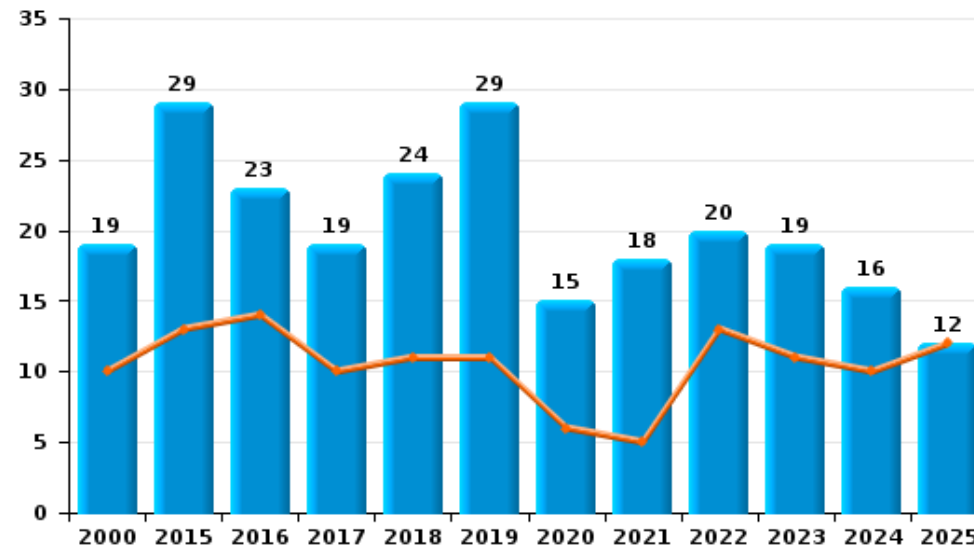
	2000	2015	2016	2017	2018	2019	2020	2021	2022	2023	2024	2025
Escroquerie	25	82	88	76	104	114	127	150	112	124	137	56
Détournement et destruction frauduleuse	10	102	117	137	108	19	6	9	5	9	6	7
Abus de confiance et infr. apparentées	19	29	23	19	24	29	15	18	20	19	16	12
Fraudes: Autres	7	3	3	8	28	18	27	21	6	7	14	5
Grivèlerie	8	5	5	11	5	9	5	6	2	6	8	
Infr. liées à l'insolvabilité		2	9	11	2	7	8	2	5	4	3	3
Recel	9		2	1	2		1		1	4	2	1
<b>Total</b>	<b>78</b>	<b>223</b>	<b>247</b>	<b>263</b>	<b>273</b>	<b>196</b>	<b>189</b>	<b>206</b>	<b>151</b>	<b>173</b>	<b>186</b>	<b>84</b>



Escroquerie



Abus de confiance et infr. apparentées



FPF/DGR/DRI/BIPOL - Statistiques policières de criminalité (date de clôture: 31/10/2025)

Les données pour les années 2001 jusqu'à 2014 ne sont plus publiées mais restent disponibles sur demande auprès du service BIPOL.  
Les données pour 2025 ne concernent que le 1er semestre.

# ***STATISTIQUES POLICIERES DE CRIMINALITE***

---

***LIEU DE PERPETRATION: COMMUNE***

**Schoten**

***PARTIE II : FIGURES CRIMINELLES / PHENOMENES***



**Schoten**

**FC Vol moyen de transport**

	2000	2015	2016	2017	2018	2019	2020	2021	2022	2023	2024	2025
Vol de voiture	43	13	12	9	6	4	4	5	4	4	4	8
Vol de moto	2	1	2			2			2	1	1	
Carjacking	2		1			1					2	
Vol dans les garages	9		2	2		1						
Vol de vélomoteur	20	12	10	10	3	10	3	5	5	11	19	4
Vol de vélo	222	145	173	109	85	105	82	60	63	69	76	32

**FC Cambriolage**

	2000	2015	2016	2017	2018	2019	2020	2021	2022	2023	2024	2025
Cambriolage dans habitation	273	174	143	159	143	154	109	89	171	92	127	42
Cambriolage ds entreprise ou commerce	62	30	16	19	23	12	20	11	16	4	7	2
Cambriolage ds service public ou bâtiment administ	8	10	9	10	5	7	7	4	7	7	6	1
Vol au bélier	2	1										
Cambriolage dans bâtiment (total)	340	214	168	188	171	173	136	104	194	103	140	45



**FC Vol autre**

	2000	2015	2016	2017	2018	2019	2020	2021	2022	2023	2024	2025
Vol à main armée	10	2	2	5	6	3	5	2	2	3	4	
Vol avec violence sans arme	30	30	26	13	20	24	18	19	18	20	24	15
Vol dans ou sur un véhicule	110	95	160	69	46	65	15	28	65	32	45	16
Vol d'armes et explosifs	5	2	2	3	4	8	1		2	2	4	1
Steaming		1					2		1			
Arrachage de sac à main		2				1						
Vol à l'arraché	2	7	7	6	16	7	5	7	5	5	2	3
Vol à la tire	46	45	26	26	31	10	10	7	7	8	5	2
Vol à l'étalage	18	114	114	112	83	112	114	134	150	146	122	73
Vol par ruse	9	13	6	5	3	4	4	3	2	8	3	
Vol de métaux	1	5	2	1	4		4	3	8	3	1	1
Vol sur les chantiers	5	6	4	4		1	3	8	7	3	6	1
Home-invasion					2		1		1			
Vol d'animaux	2	2	3			2					1	
Vol de cargaison		1										

**Criminalité ICT**

	2000	2015	2016	2017	2018	2019	2020	2021	2022	2023	2024	2025
Fraude de cartes de paiements		12	9	21	16	28	10	12	10	20	16	3
Phishing			3		15	12	23	41	30	28	19	6
Ransomware			1	1	1		1			1		
Shouldersurfing					3	6	2			2		
Skimming				1		1		1	3		2	



FC Autre

	2000	2015	2016	2017	2018	2019	2020	2021	2022	2023	2024	2025
Violence contre les métiers d'intérêt général	1	4	5	7	6	8	3	4	10	18	8	20
Viol collectif			2	1				1	1	2		
Graffiti	2	22	2	11	15	8	10		6	12	12	
Dégradation de voiture	24	134	130	88	114	80	84	88	97	80	76	24
Rixe au couteau		1			3	2	6	1	1	1	2	

PH Violence intrafamiliale (VIF)

	2000	2015	2016	2017	2018	2019	2020	2021	2022	2023	2024	2025
VIF: physique, dans le couple	19	76	95	71	87	61	68	57	76	68	78	41
VIF: physique, envers des descendants	2	18	18	20	28	10	14	17	14	26	16	6
VIF: physique, envers d'autres membres	24	30	20	21	21	19	18	18	24	21	18	16
VIF: sexuelle, dans le couple		1	3		1		1		1	3		2
VIF: sexuelle, envers des descendants		2	3		2	1	1			1		
VIF: sexuelle, envers d'autres membres			1		1				1	1	1	
VIF: psychique, dans le couple	26	40	46	43	39	46	46	52	63	71	46	33
VIF: psychique, envers des descendants	1	2	13	6	6	3	10	5	11	8	5	2
VIF: psychique, envers d'autres membres		5	11	5	4	12	6	6	11	5	3	4
VIF: économique, dans le couple		10	9	5	7	4	9	9	6	15	5	7
VIF: économique, envers des descendants		1	1	1	1		2		3	3	2	1
VIF: économique, envers d'autres membres	3	9	7	7	9	5	11	12	7	11	4	8

PH Hormones et dopage

	2000	2015	2016	2017	2018	2019	2020	2021	2022	2023	2024	2025
Dopage humain		3	3		1	1	5	5		4	2	1
Engraissement illégal						1						



PH Drogues

	2000	2015	2016	2017	2018	2019	2020	2021	2022	2023	2024	2025
Vente de cocaïne		3	4	2	6	10	10	8	4	7	11	8
Import-export de cocaïne			1	1	1					1		
Production de drogues synthétiques					1							
Import-export de drogues synthétiques		1		1	1	1					1	
Vente de drogues synthétiques		2	1	3		5	2	2	3	3	4	1
Production de cannabis (culture)			1	2	3	2	2	5	3	3	2	1
Import-export de cannabis en grande quantité		1	1	1	1			2	1			
Vente de cannabis en grande quantité		1	1	1				3	1	1		
Import-export d'héroïne			1	1	2	1			1			
Vente-traffic d'héroïne			1			1		1	1	2		

PH Trafic d'armes

	2000	2015	2016	2017	2018	2019	2020	2021	2022	2023	2024	2025
Commerce et production d'arme à feu et mun.				2	1			1	2			

PH Traite des êtres humains

	2000	2015	2016	2017	2018	2019	2020	2021	2022	2023	2024	2025
TEH - exploitation économique						1					1	
TEH - exploitation sexuelle				1		3	1	2	2		1	2



**PH Violence dans l'espace public**

	2000	2015	2016	2017	2018	2019	2020	2021	2022	2023	2024	2025
Violence physique (transport public)	3	4	4	2	2	6	1	3	3	2		1
Violence physique (voie publique)	38	37	58	56	57	45	33	36	43	46	40	26
Violence physique (autre endroit public)	6	7	5	5	12	3	5	8	7	8	8	4
Violence physique (endroit accessible au public)	37	25	22	41	26	27	10	18	15	14	14	5
Violence sexuelle (transport public)		2		3								
Violence sexuelle (voie publique)	14	1	2	1	5	3	1	6	3	3	2	1
Violence sexuelle (autre endroit public)		3	1	3	1		2	3	5	1	2	
Violence sexuelle (endroit accessible au public)	3	2	4	4	2	3	3	6	4	3	2	2
Violence psychique (transport public)		3	2	1	1			1	1	3	1	1
Violence psychique (voie publique)	28	33	27	23	37	33	27	34	21	34	31	17
Violence psychique (autre endroit public)	3	3	2	5	10	4	2	5	3	5	2	1
Violence psychique (endroit accessible au public)	23	14	11	12	17	15	22	10	14	26	14	3
Vol à main armée (transport public)										1		
Vol à main armée (voie publique)		1	1		3	2	1			2	3	
Vol à main armée (autre endroit public)							2	1	1			
Vol à main armée (endroit accessible au public)	6	1	1	4	2	1	1		1			
Vol avec violence sans arme (transport public)	1				1		1	1				4
Vol avec violence sans arme (voie publique)	12	8	6	5	8	5	7	4	4	5	6	2
Vol avec violence sans arme (autre endroit public)	1	3	3			4			2	3	2	2
Vol avec violence sans arme (endr. acces. au pub.)	11	8	4	3	2	5	4	5	4	3	6	2

**PH Autre**

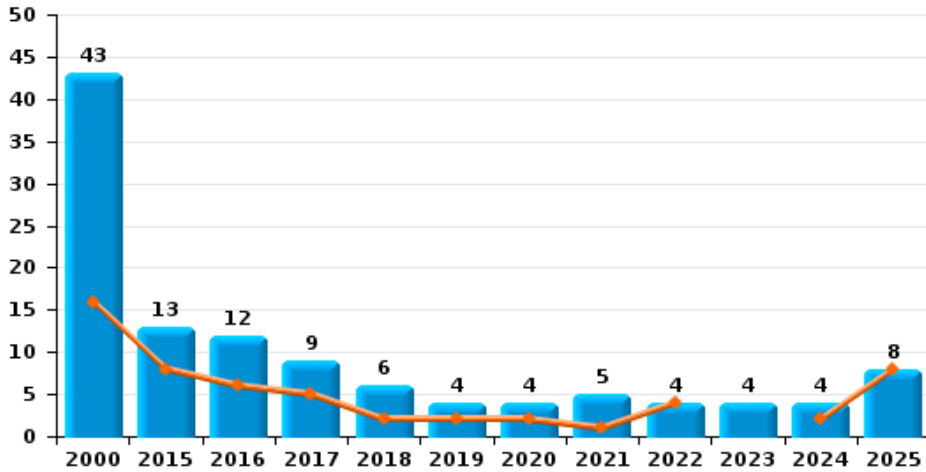
	2000	2015	2016	2017	2018	2019	2020	2021	2022	2023	2024	2025
Faux policiers									1			1
Terrorisme, extrémisme et radicalisme		1	5	1	1		1	3	1		1	
Cyberharcèlement	6	12	7	9	14	12	13	24	13	13	6	1
Fraude à l'identité	2	19	13	12	14	20	19	20	16	23	8	5



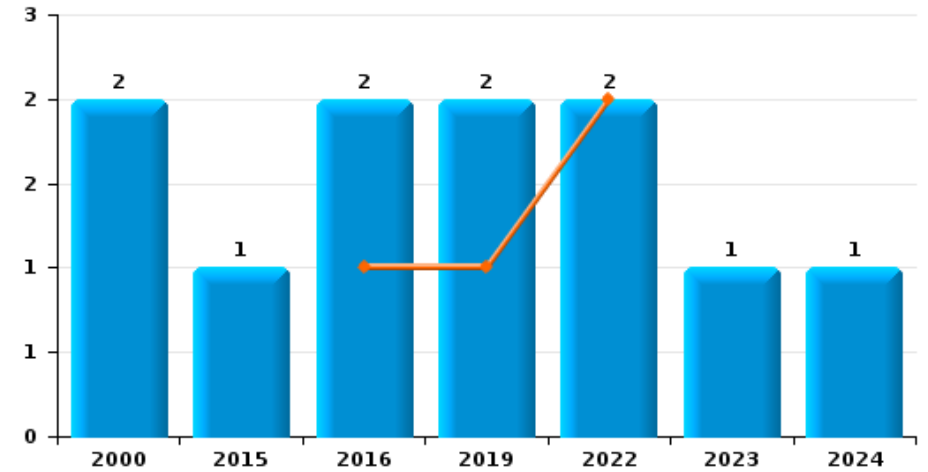
**Schoten**

Année	<span style="color: blue;">■</span>
Semestre 1	<span style="color: orange;">■</span>

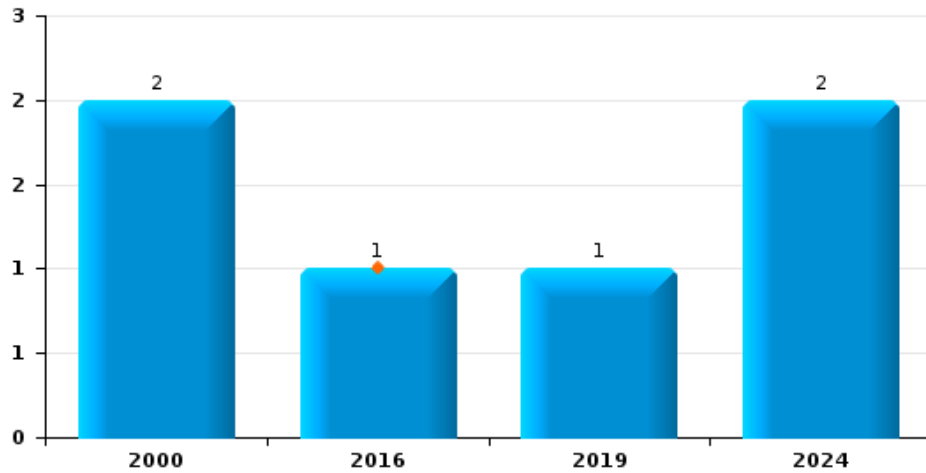
**Vol de voiture**



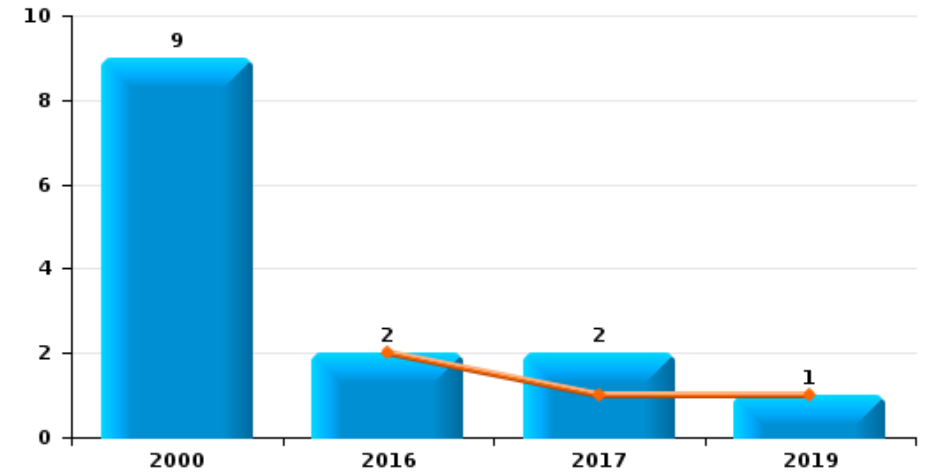
**Vol de moto**



**Carjacking**



**Vol dans les garages**

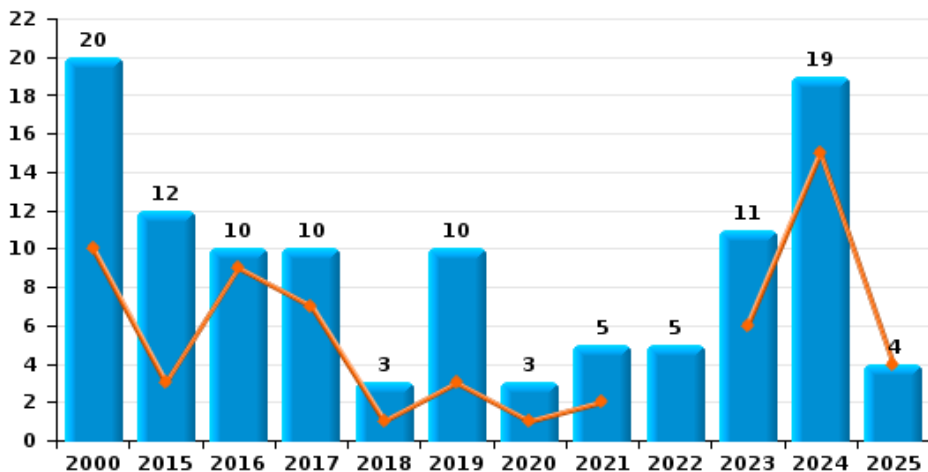




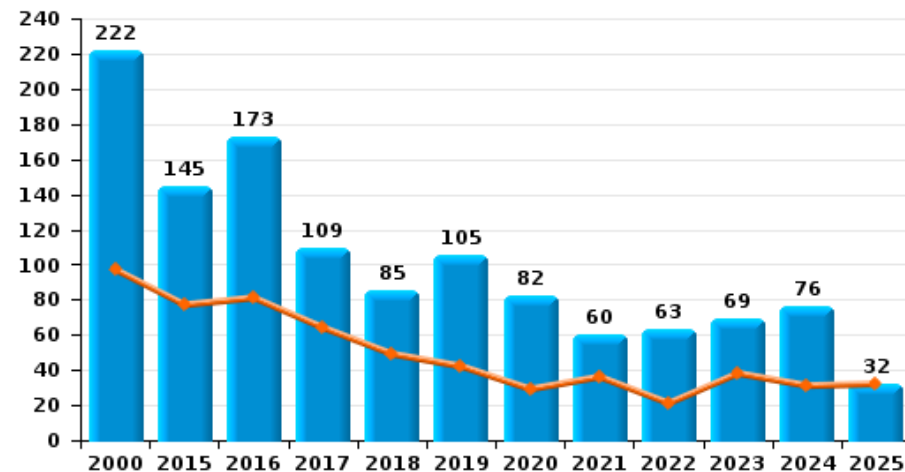
**Schoten**

Année	<span style="color: blue;">■</span>
Semestre 1	<span style="color: orange;">■</span>

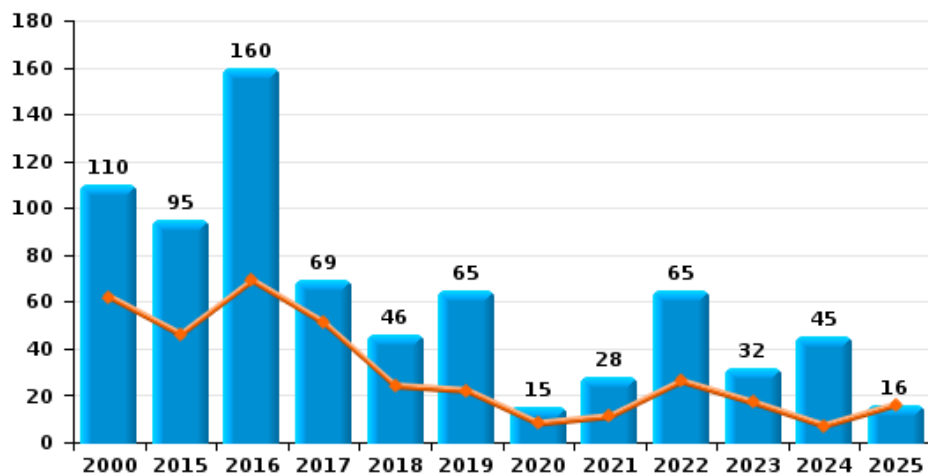
**Vol de vélomoteur**



**Vol de vélo**



**Vol dans ou sur un véhicule**

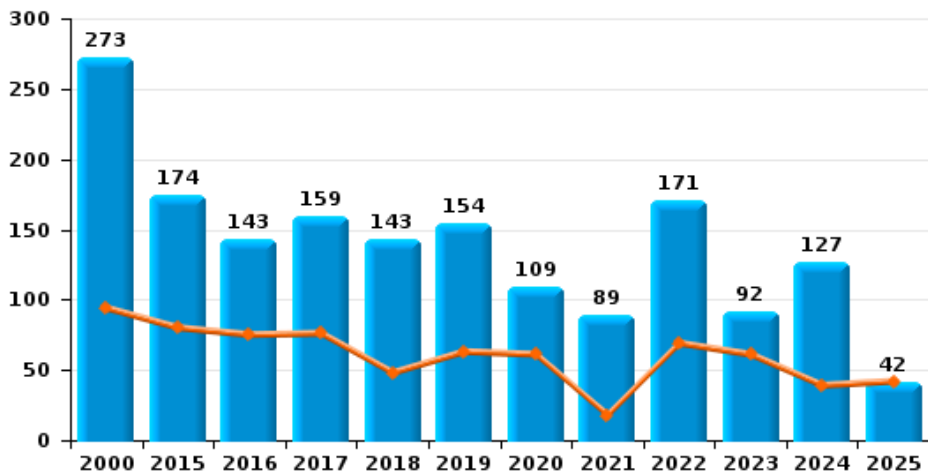




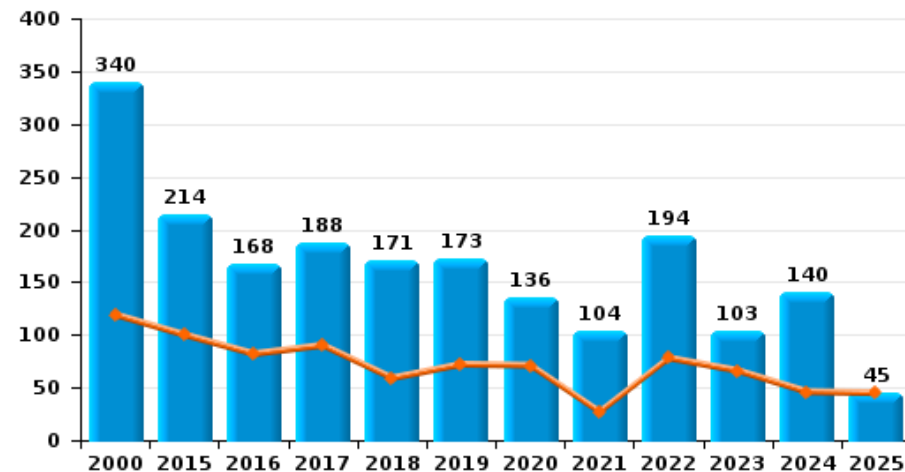
Schoten

Année	<span style="color: blue;">■</span>
Semestre 1	<span style="color: orange;">■</span>

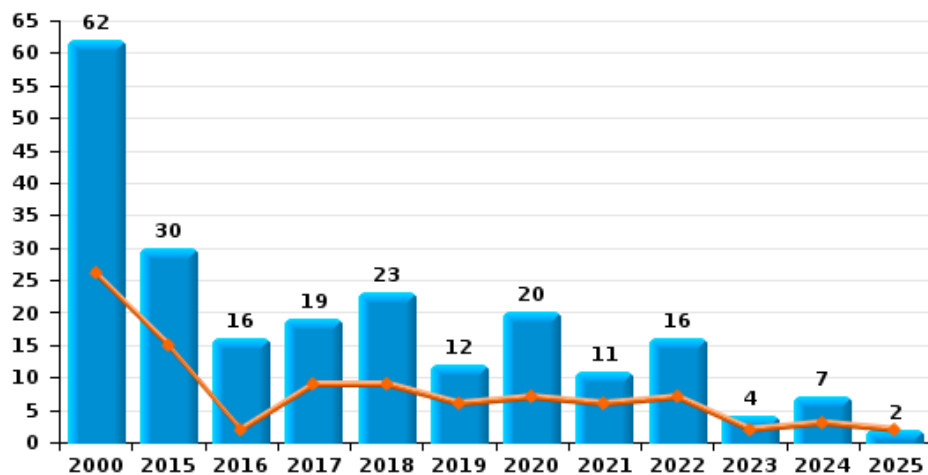
Cambriolage dans habitation



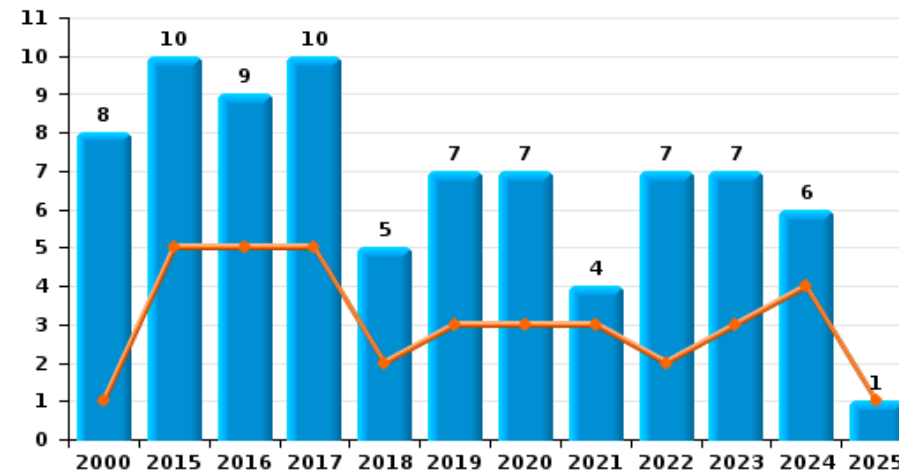
Cambriolage dans bâtiment (total)



Cambriolage ds entreprise ou commerce



Cambriolage ds service public ou bâtiment administratif

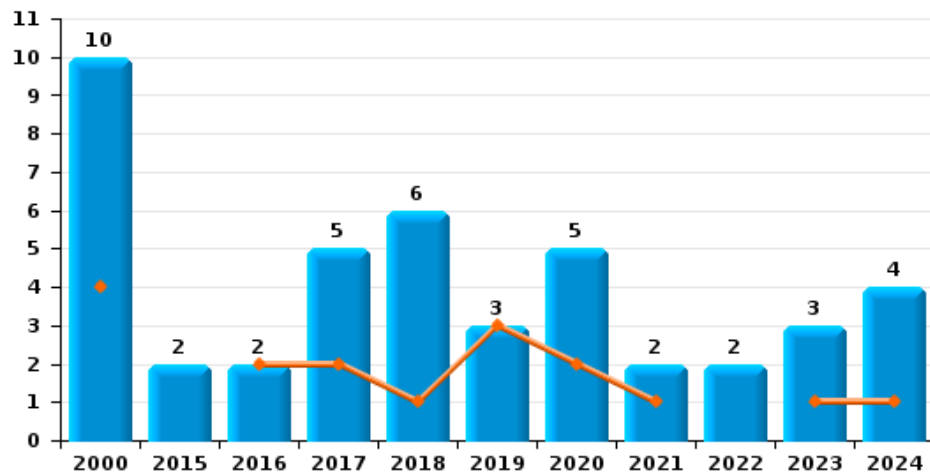




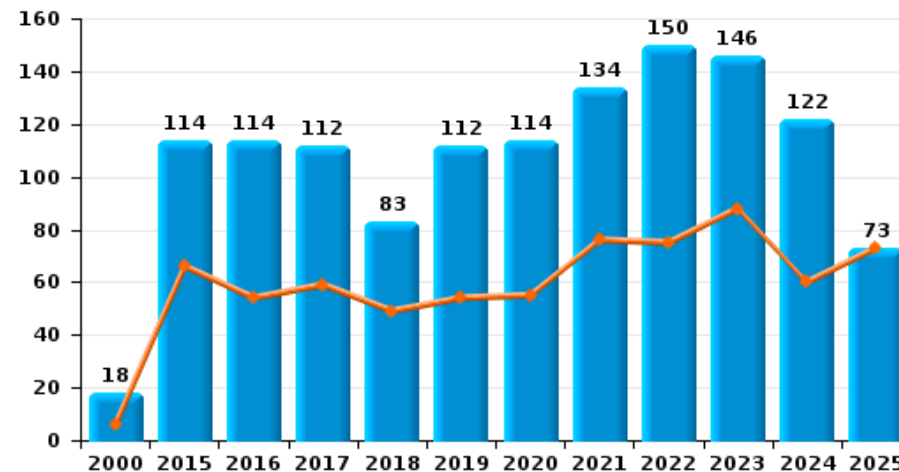
Schoten



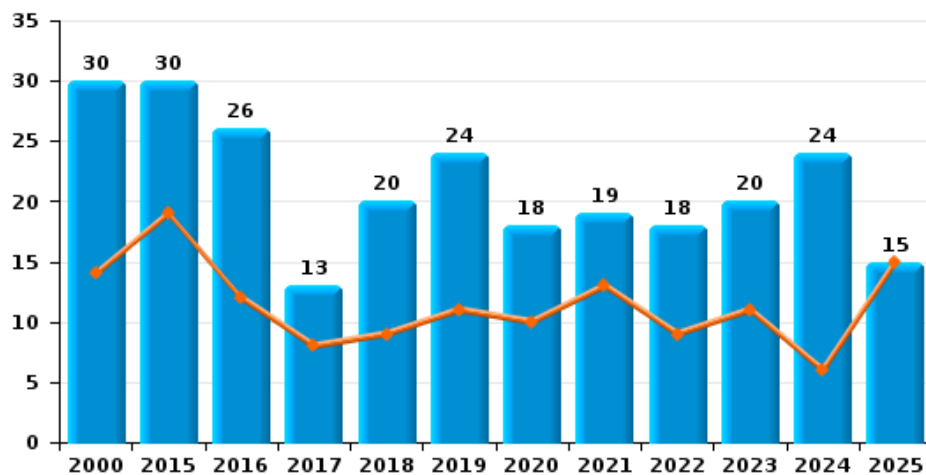
Vol à main armée



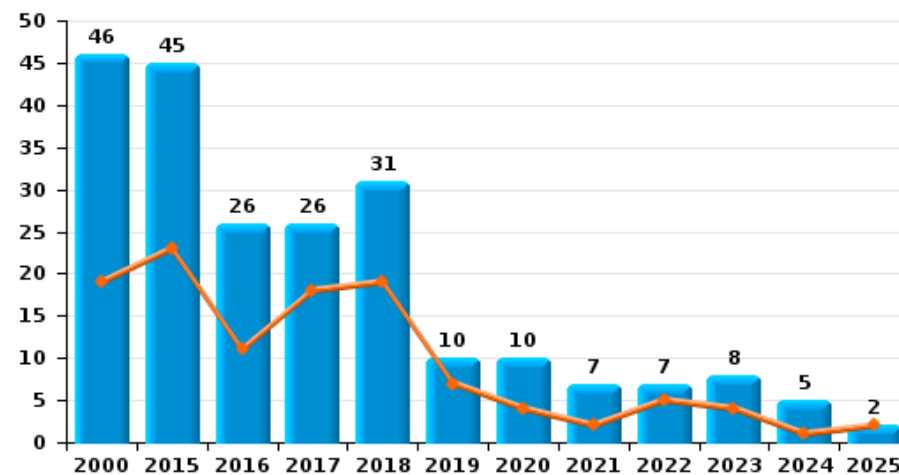
Vol à l'étalage



Vol avec violence sans arme

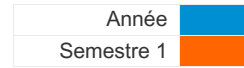


Vol à la tire

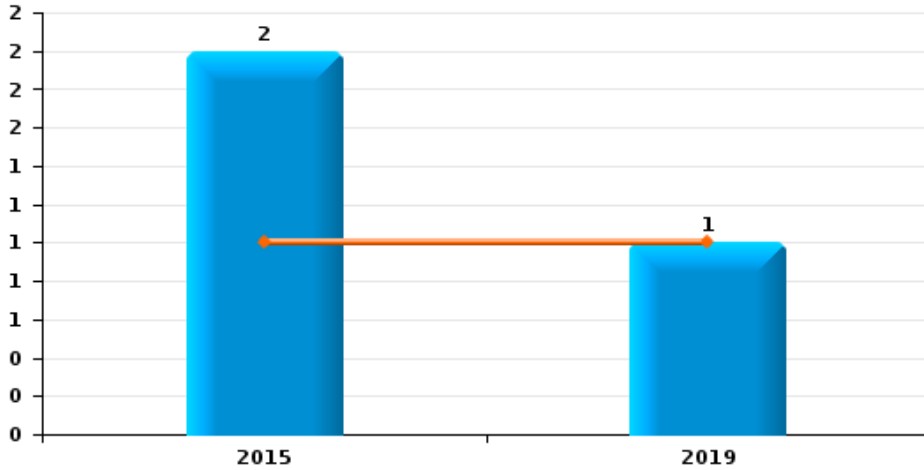




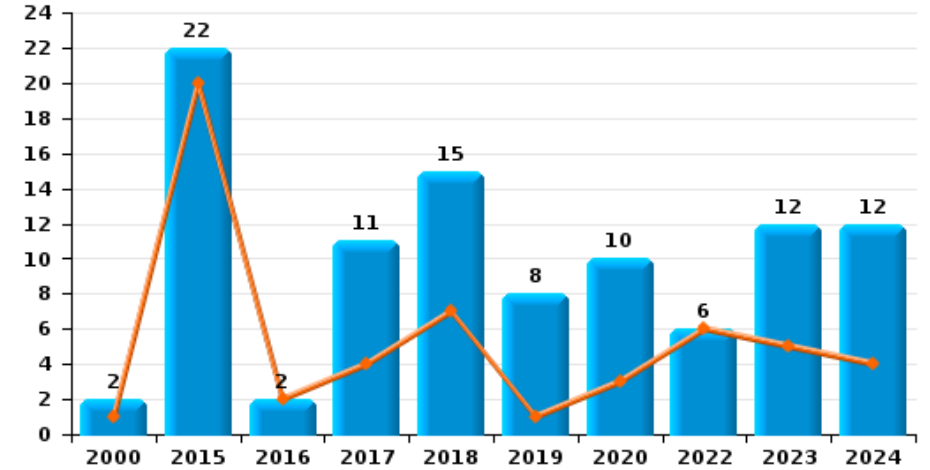
Schoten



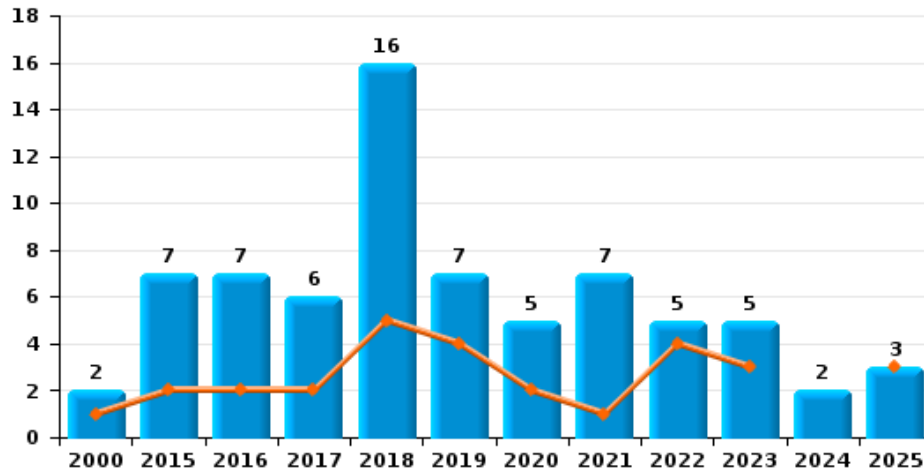
Arrachage de sac à main



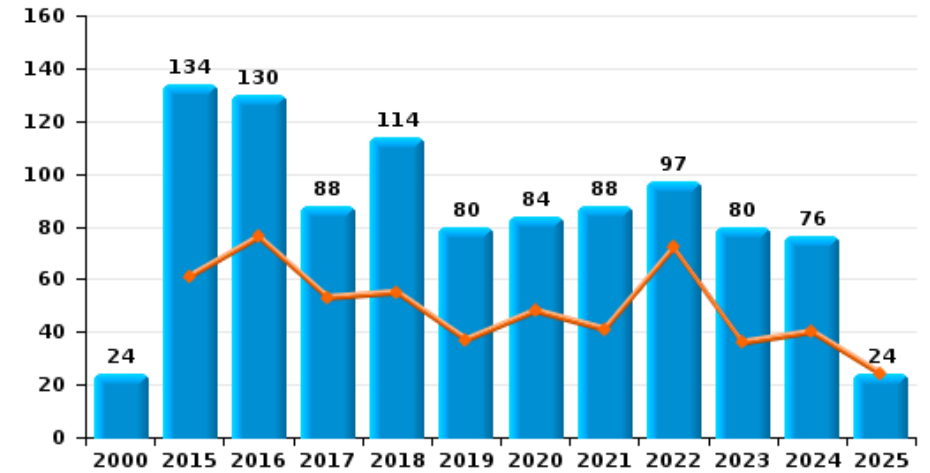
Graffiti



Vol à l'arraché



Dégradation de voiture





Schoten



FC Vol moyen de transport

		2000	2015	2016	2017	2018	2019	2020	2021	2022	2023	2024	2025
Vol de voiture	Trim 1	11	4	3	4			1		2		2	3
	Trim 2	5	4	3	1	2	2	1	1	2			5
	Trim 3	11		2	2	2	2	1	4		2	1	
	Trim 4	16	5	4	2	2		1			2	1	
	<b>Total</b>	<b>43</b>	<b>13</b>	<b>12</b>	<b>9</b>	<b>6</b>	<b>4</b>	<b>4</b>	<b>4</b>	<b>5</b>	<b>4</b>	<b>4</b>	<b>4</b>
Vol de moto	Trim 1						1			1			
	Trim 2			1						1			
	Trim 3	2		1							1		
	Trim 4		1				1					1	
	<b>Total</b>	<b>2</b>	<b>1</b>	<b>2</b>			<b>2</b>			<b>2</b>	<b>1</b>	<b>1</b>	
Carjacking	Trim 2			1									
	Trim 3	1										1	
	Trim 4	1					1					1	
	<b>Total</b>	<b>2</b>		<b>1</b>			<b>1</b>					<b>2</b>	
	Vol dans les garages	Trim 1			1	1							
Trim 2				1			1						
Trim 3		3											
Trim 4		6			1								
<b>Total</b>		<b>9</b>		<b>2</b>	<b>2</b>		<b>1</b>						
Vol de vélomoteur	Trim 1	5	1	6	2			1			1	4	1
	Trim 2	5	2	3	5	1	3		2		5	11	3
	Trim 3	6	2		2	2	4	1	1	1	2	2	
	Trim 4	4	7	1	1		3	1	2	4	3	2	
	<b>Total</b>	<b>20</b>	<b>12</b>	<b>10</b>	<b>10</b>	<b>3</b>	<b>10</b>	<b>3</b>	<b>5</b>	<b>5</b>	<b>11</b>	<b>19</b>	<b>4</b>
Vol de vélo	Trim 1	38	27	37	32	14	14	22	15	8	14	14	12
	Trim 2	59	50	44	32	35	28	7	21	13	24	17	20
	Trim 3	71	39	56	23	14	30	35	10	21	22	22	
	Trim 4	54	29	36	22	22	33	18	14	21	9	23	
	<b>Total</b>	<b>222</b>	<b>145</b>	<b>173</b>	<b>109</b>	<b>85</b>	<b>105</b>	<b>82</b>	<b>60</b>	<b>63</b>	<b>69</b>	<b>76</b>	<b>32</b>



FC Cambriolage

		2000	2015	2016	2017	2018	2019	2020	2021	2022	2023	2024	2025
Cambriolage dans habitation	Trim 1	62	41	53	56	38	36	49	10	40	24	20	27
	Trim 2	32	39	22	20	10	27	12	8	29	37	19	15
	Trim 3	64	21	23	20	24	33	18	21	44	11	31	
	Trim 4	115	73	45	63	71	58	30	50	58	20	57	
<b>Total</b>		<b>273</b>	<b>174</b>	<b>143</b>	<b>159</b>	<b>143</b>	<b>154</b>	<b>109</b>	<b>89</b>	<b>171</b>	<b>92</b>	<b>127</b>	<b>42</b>
Cambriolage ds entreprise ou commerce	Trim 1	15	12	1	6	6	3	5	5	3		2	
	Trim 2	11	3	1	3	3	3	2	1	4	2	1	2
	Trim 3	19	7	6	5	8	1	6	3	3	1	1	
	Trim 4	17	8	8	5	6	5	7	2	6	1	3	
<b>Total</b>		<b>62</b>	<b>30</b>	<b>16</b>	<b>19</b>	<b>23</b>	<b>12</b>	<b>20</b>	<b>11</b>	<b>16</b>	<b>4</b>	<b>7</b>	<b>2</b>
Cambriolage ds service public ou bâtiment administ	Trim 1		4	1	4	1		3	2	2	3	4	
	Trim 2	1	1	4	1	1	3		1				1
	Trim 3	3	4	3	4	1	3	2		3	3	1	
	Trim 4	4	1	1	1	2	1	2	1	2	1	1	
<b>Total</b>		<b>8</b>	<b>10</b>	<b>9</b>	<b>10</b>	<b>5</b>	<b>7</b>	<b>7</b>	<b>4</b>	<b>7</b>	<b>7</b>	<b>6</b>	<b>1</b>
Vol au bélier	Trim 3	1											
	Trim 4	1	1										
<b>Total</b>		<b>2</b>	<b>1</b>										
Cambriolage dans bâtiment (total)	Trim 1	76	57	55	66	45	39	57	17	45	27	26	27
	Trim 2	43	43	27	24	14	33	14	10	33	39	20	18
	Trim 3	86	32	32	29	33	37	26	24	50	15	33	
	Trim 4	135	82	54	69	79	64	39	53	66	22	61	
<b>Total</b>		<b>340</b>	<b>214</b>	<b>168</b>	<b>188</b>	<b>171</b>	<b>173</b>	<b>136</b>	<b>104</b>	<b>194</b>	<b>103</b>	<b>140</b>	<b>45</b>



FC Vol autre

		2000	2015	2016	2017	2018	2019	2020	2021	2022	2023	2024	2025
Vol à main armée	Trim 1	1			1		2	1					
	Trim 2	3		2	1	1	1	1	1		1	1	
	Trim 3		1			2		2	1			2	
	Trim 4	6	1		3	3		1		2	2	1	
<b>Total</b>		<b>10</b>	<b>2</b>	<b>2</b>	<b>5</b>	<b>6</b>	<b>3</b>	<b>5</b>	<b>2</b>	<b>2</b>	<b>3</b>	<b>4</b>	
Vol avec violence sans arme	Trim 1	7	9	8	4	5	9	8	8	4	5	4	7
	Trim 2	7	10	4	4	4	2	2	5	5	6	2	8
	Trim 3	7	4	5	3	3	5	4	2	3	6	9	
	Trim 4	9	7	9	2	8	8	4	4	6	3	9	
<b>Total</b>		<b>30</b>	<b>30</b>	<b>26</b>	<b>13</b>	<b>20</b>	<b>24</b>	<b>18</b>	<b>19</b>	<b>18</b>	<b>20</b>	<b>24</b>	<b>15</b>
Vol dans ou sur un véhicule	Trim 1	27	20	27	31	15	5	3	5	14	7	3	8
	Trim 2	35	26	42	20	9	17	5	6	12	10	4	8
	Trim 3	18	19	18	6	12	30	4	12	26	6	25	
	Trim 4	30	30	73	12	10	13	3	5	13	9	13	
<b>Total</b>		<b>110</b>	<b>95</b>	<b>160</b>	<b>69</b>	<b>46</b>	<b>65</b>	<b>15</b>	<b>28</b>	<b>65</b>	<b>32</b>	<b>45</b>	<b>16</b>
Vol d'armes et explosifs	Trim 1		1	2	1		1	1		1	2		
	Trim 2	1	1			2	1					1	1
	Trim 3				1	1	4			1		2	
	Trim 4	4			1	1	2					1	
<b>Total</b>		<b>5</b>	<b>2</b>	<b>2</b>	<b>3</b>	<b>4</b>	<b>8</b>	<b>1</b>		<b>2</b>	<b>2</b>	<b>4</b>	<b>1</b>
Steaming	Trim 1							1					
	Trim 2		1					1					
	Trim 4									1			
<b>Total</b>			<b>1</b>					<b>2</b>		<b>1</b>			
Arrachage de sac à main	Trim 1		1										
	Trim 2						1						
	Trim 3		1										
<b>Total</b>			<b>2</b>				<b>1</b>						



FC Vol autre

		2000	2015	2016	2017	2018	2019	2020	2021	2022	2023	2024	2025
Vol à l'arraché	Trim 1		2	2		1	1	2	1	2	3		2
	Trim 2	1			2	4	3			2			1
	Trim 3		3	1	2	1	2	2	4	1			
	Trim 4	1	2	4	2	10	1	1	2		2	2	
	<b>Total</b>	<b>2</b>	<b>7</b>	<b>7</b>	<b>6</b>	<b>16</b>	<b>7</b>	<b>5</b>	<b>7</b>	<b>5</b>	<b>5</b>	<b>2</b>	<b>3</b>
Vol à la tire	Trim 1	6	12	4	8	11	4	1	1	4	3		1
	Trim 2	13	11	7	10	8	3	3	1	1	1	1	1
	Trim 3	9	14	5	5	6	3	4	3		2	2	
	Trim 4	18	8	10	3	6		2	2	2	2	2	
	<b>Total</b>	<b>46</b>	<b>45</b>	<b>26</b>	<b>26</b>	<b>31</b>	<b>10</b>	<b>10</b>	<b>7</b>	<b>7</b>	<b>8</b>	<b>5</b>	<b>2</b>
Vol à l'étalage	Trim 1	5	34	29	35	26	28	36	40	45	53	31	44
	Trim 2	1	32	25	24	23	26	19	36	30	35	29	29
	Trim 3	3	18	32	20	15	28	35	28	25	28	32	
	Trim 4	9	30	28	33	19	30	24	30	50	30	30	
	<b>Total</b>	<b>18</b>	<b>114</b>	<b>114</b>	<b>112</b>	<b>83</b>	<b>112</b>	<b>114</b>	<b>134</b>	<b>150</b>	<b>146</b>	<b>122</b>	<b>73</b>
Vol par ruse	Trim 1	2	1	2	1	2	1	1	2	1	1		
	Trim 2	5		1	2		1		1		5	2	
	Trim 3		7	1	1	1	2	1					
	Trim 4	2	5	2	1			2		1	2	1	
	<b>Total</b>	<b>9</b>	<b>13</b>	<b>6</b>	<b>5</b>	<b>3</b>	<b>4</b>	<b>4</b>	<b>3</b>	<b>2</b>	<b>8</b>	<b>3</b>	
Vol de métaux	Trim 1		4	1		2		1		2			1
	Trim 2			1	1	1		1	1	1	2	1	
	Trim 3		1					1	1	3	1		
	Trim 4	1				1		1	1	2			
	<b>Total</b>	<b>1</b>	<b>5</b>	<b>2</b>	<b>1</b>	<b>4</b>		<b>4</b>	<b>3</b>	<b>8</b>	<b>3</b>	<b>1</b>	<b>1</b>



FC Vol autre

		2000	2015	2016	2017	2018	2019	2020	2021	2022	2023	2024	2025
Vol sur les chantiers	Trim 1	2	3						2	2	2	5	1
	Trim 2	1	2	2				2	1	1	1	1	
	Trim 3		1	1			1		4	2			
	Trim 4	2		1	1			1	1	2			
	<b>Total</b>	<b>5</b>	<b>6</b>	<b>4</b>	<b>4</b>		<b>1</b>	<b>3</b>	<b>8</b>	<b>7</b>	<b>3</b>	<b>6</b>	<b>1</b>
Home-invasion	Trim 1				1					1			
	Trim 3							1					
	Trim 4				1								
	<b>Total</b>				<b>2</b>		<b>1</b>		<b>1</b>				
Vol d'animaux	Trim 1			1								1	
	Trim 2		1	1			1						
	Trim 3	2					1						
	Trim 4		1	1									
	<b>Total</b>	<b>2</b>	<b>2</b>	<b>3</b>			<b>2</b>					<b>1</b>	
Vol de cargaison	Trim 2		1										
<b>Total</b>		<b>1</b>											



Criminalité ICT

		2000	2015	2016	2017	2018	2019	2020	2021	2022	2023	2024	2025
Fraude de cartes de paiements	Trim 1		2	3	11	2	14	1	6	1	8	4	2
	Trim 2		6	3	3	6	4		3	1	3	6	1
	Trim 3		3	1	4	4	7	4	2	4	9	4	
	Trim 4		1	2	3	4	3	5	1	4		2	
<b>Total</b>			<b>12</b>	<b>9</b>	<b>21</b>	<b>16</b>	<b>28</b>	<b>10</b>	<b>12</b>	<b>10</b>	<b>20</b>	<b>16</b>	<b>3</b>
Phishing	Trim 1					2	1	4	8	8	4	7	3
	Trim 2					8	1	11	6	6	8	3	3
	Trim 3			2		2	5	4	8	9	10	5	
	Trim 4			1		3	5	4	19	7	6	4	
<b>Total</b>				<b>3</b>		<b>15</b>	<b>12</b>	<b>23</b>	<b>41</b>	<b>30</b>	<b>28</b>	<b>19</b>	<b>6</b>
Ransomware	Trim 2				1						1		
	Trim 3					1		1					
	Trim 4			1									
<b>Total</b>				<b>1</b>	<b>1</b>	<b>1</b>		<b>1</b>			<b>1</b>		
Shouldersurfing	Trim 1				1	2	1				2		
	Trim 2				2	1							
	Trim 3					2	1						
	Trim 4					1							
<b>Total</b>					<b>3</b>	<b>6</b>	<b>2</b>				<b>2</b>		
Skimming	Trim 1									1		2	
	Trim 3			1			1			1			
	Trim 4								1	1			
<b>Total</b>				<b>1</b>			<b>1</b>		<b>1</b>	<b>3</b>		<b>2</b>	



FC Autre

		2000	2015	2016	2017	2018	2019	2020	2021	2022	2023	2024	2025
Violence contre les métiers d'intérêt général	Trim 1		1	4	2	1	3	1	1	1	5	2	8
	Trim 2	1	1		1	1	1		2	1	5		12
	Trim 3		1	1	3	3	3	2	1	2	5	5	
	Trim 4		1		1	1	1			6	3	1	
<b>Total</b>		<b>1</b>	<b>4</b>	<b>5</b>	<b>7</b>	<b>6</b>	<b>8</b>	<b>3</b>	<b>4</b>	<b>10</b>	<b>18</b>	<b>8</b>	<b>20</b>
Viol collectif	Trim 1										1		
	Trim 2				1								
	Trim 3								1	1	1		
	Trim 4			2									
<b>Total</b>				<b>2</b>	<b>1</b>				<b>1</b>	<b>1</b>	<b>2</b>		
Graffiti	Trim 1		5	1		6		1		5	1	4	
	Trim 2	1	15	1	4	1	1	2		1	4		
	Trim 3		2		1	5	1	5				7	
	Trim 4	1			6	3	6	2			7	1	
<b>Total</b>		<b>2</b>	<b>22</b>	<b>2</b>	<b>11</b>	<b>15</b>	<b>8</b>	<b>10</b>		<b>6</b>	<b>12</b>	<b>12</b>	
Dégradation de voiture	Trim 1		24	36	19	26	17	31	24	26	20	22	14
	Trim 2		37	40	34	29	20	17	17	46	16	18	10
	Trim 3	8	27	29	21	30	29	20	22	20	17	13	
	Trim 4	16	46	25	14	29	14	16	25	5	27	23	
<b>Total</b>		<b>24</b>	<b>134</b>	<b>130</b>	<b>88</b>	<b>114</b>	<b>80</b>	<b>84</b>	<b>88</b>	<b>97</b>	<b>80</b>	<b>76</b>	<b>24</b>
Rixe au couteau	Trim 1					1		2		1		1	
	Trim 2					1		1	1		1		
	Trim 3		1			1	2	1					
	Trim 4							2				1	
<b>Total</b>			<b>1</b>			<b>3</b>	<b>2</b>	<b>6</b>	<b>1</b>	<b>1</b>	<b>1</b>	<b>2</b>	



PH Violence intrafamiliale (VIF)

		2000	2015	2016	2017	2018	2019	2020	2021	2022	2023	2024	2025
VIF: physique, dans le couple	Trim 1	3	17	25	18	18	11	14	15	15	20	21	25
	Trim 2	5	29	29	13	26	15	17	15	20	24	16	16
	Trim 3	4	12	21	17	23	8	20	17	18	9	22	
	Trim 4	7	18	20	23	20	27	17	10	23	15	19	
	<b>Total</b>	<b>19</b>	<b>76</b>	<b>95</b>	<b>71</b>	<b>87</b>	<b>61</b>	<b>68</b>	<b>57</b>	<b>76</b>	<b>68</b>	<b>78</b>	<b>41</b>
VIF: physique, envers des descendants	Trim 1	1	4	6	7	12	1	2	7	3	5	3	3
	Trim 2		4	4	2	7	2	6	2	6	4	3	3
	Trim 3		4	5	4	3	1	3	6		7	3	
	Trim 4	1	6	3	7	6	6	3	2	5	10	7	
	<b>Total</b>	<b>2</b>	<b>18</b>	<b>18</b>	<b>20</b>	<b>28</b>	<b>10</b>	<b>14</b>	<b>17</b>	<b>14</b>	<b>26</b>	<b>16</b>	<b>6</b>
VIF: physique, envers d'autres membres	Trim 1	5	7	2	6	9	8	7	2	3	3	3	10
	Trim 2	6	6	9	6	3	5	5	4	9	5	4	6
	Trim 3	4	7	4	5	4	4	4	7	5	4	4	
	Trim 4	9	10	5	4	5	2	2	5	7	9	7	
	<b>Total</b>	<b>24</b>	<b>30</b>	<b>20</b>	<b>21</b>	<b>21</b>	<b>19</b>	<b>18</b>	<b>18</b>	<b>24</b>	<b>21</b>	<b>18</b>	<b>16</b>
VIF: sexuelle, dans le couple	Trim 1		1										1
	Trim 2					1		1			1		1
	Trim 3										2		
	Trim 4			3						1			
	<b>Total</b>		<b>1</b>	<b>3</b>		<b>1</b>		<b>1</b>		<b>1</b>	<b>3</b>		<b>2</b>
VIF: sexuelle, envers des descendants	Trim 1			1							1		
	Trim 3		1			1							
	Trim 4		1	2		1	1	1					
	<b>Total</b>		<b>2</b>	<b>3</b>		<b>2</b>	<b>1</b>	<b>1</b>			<b>1</b>		
VIF: sexuelle, envers d'autres membres	Trim 3										1	1	
	Trim 4			1		1				1			
	<b>Total</b>			<b>1</b>		<b>1</b>				<b>1</b>	<b>1</b>	<b>1</b>	



PH Violence intrafamiliale (VIF)

		2000	2015	2016	2017	2018	2019	2020	2021	2022	2023	2024	2025
VIF: psychique, dans le couple	Trim 1	4	4	7	5	13	10	8	12	15	12	17	15
	Trim 2	8	13	9	10	13	16	16	12	23	15	8	18
	Trim 3	5	8	6	13	5	13	12	10	9	22	11	
	Trim 4	9	15	24	15	8	7	10	18	16	22	10	
	<b>Total</b>	<b>26</b>	<b>40</b>	<b>46</b>	<b>43</b>	<b>39</b>	<b>46</b>	<b>46</b>	<b>52</b>	<b>63</b>	<b>71</b>	<b>46</b>	<b>33</b>
VIF: psychique, envers des descendants	Trim 1			4	2	2	1	2	3	2	2	3	
	Trim 2		1	2	1	3	2	3		1	3		2
	Trim 3		1	1				4	1	4	1	1	
	Trim 4	1		6	3	1		1	1	4	2	1	
	<b>Total</b>	<b>1</b>	<b>2</b>	<b>13</b>	<b>6</b>	<b>6</b>	<b>3</b>	<b>10</b>	<b>5</b>	<b>11</b>	<b>8</b>	<b>5</b>	<b>2</b>
VIF: psychique, envers d'autres membres	Trim 1		1	8	1	1	2	3	2	1			2
	Trim 2			1	1		4		1	3	2	1	2
	Trim 3			1	3	1	2	2	2	1	1		
	Trim 4		4	1		2	4	1	1	6	2	2	
	<b>Total</b>		<b>5</b>	<b>11</b>	<b>5</b>	<b>4</b>	<b>12</b>	<b>6</b>	<b>6</b>	<b>11</b>	<b>5</b>	<b>3</b>	<b>4</b>
VIF: économique, dans le couple	Trim 1		1	1	2	1	2	2	1		5	1	6
	Trim 2		4	3		1	2	3	4	3	5	1	1
	Trim 3		3	3	3	5		3	1		5	1	
	Trim 4		2	2				1	3	3		2	
	<b>Total</b>		<b>10</b>	<b>9</b>	<b>5</b>	<b>7</b>	<b>4</b>	<b>9</b>	<b>9</b>	<b>6</b>	<b>15</b>	<b>5</b>	<b>7</b>
VIF: économique, envers des descendants	Trim 1							1			2	1	1
	Trim 2		1			1							
	Trim 3			1	1			1		1	1		
	Trim 4									2		1	
	<b>Total</b>		<b>1</b>	<b>1</b>	<b>1</b>	<b>1</b>		<b>2</b>		<b>3</b>	<b>3</b>	<b>2</b>	<b>1</b>



PH Violence intrafamiliale (VIF)

		2000	2015	2016	2017	2018	2019	2020	2021	2022	2023	2024	2025
VIF: économique, envers d'autres membres	Trim 1	1	2	3	1	3	2	3	7	2	1		5
	Trim 2		4	1	2	1	2	1	2		2	1	3
	Trim 3	1	1	2	2	2		5	2	3	4	1	
	Trim 4	1	2	1	2	3	1	2	1	2	4	2	
<b>Total</b>		<b>3</b>	<b>9</b>	<b>7</b>	<b>7</b>	<b>9</b>	<b>5</b>	<b>11</b>	<b>12</b>	<b>7</b>	<b>11</b>	<b>4</b>	<b>8</b>



PH Hormones et dopage

		2000	2015	2016	2017	2018	2019	2020	2021	2022	2023	2024	2025
Dopage humain	Trim 1			1				1	3		2		
	Trim 2		1	1		1			1			1	1
	Trim 3		1	1			1	3	1		1		
	Trim 4		1					1			1	1	
<b>Total</b>			<b>3</b>	<b>3</b>		<b>1</b>	<b>1</b>	<b>5</b>	<b>5</b>		<b>4</b>	<b>2</b>	<b>1</b>
Engraissement illégal	Trim 2						1						
<b>Total</b>							<b>1</b>						



PH Drogues

		2000	2015	2016	2017	2018	2019	2020	2021	2022	2023	2024	2025
Vente de cocaïne	Trim 1		1	1		1		1	1	1	1		7
	Trim 2			2	1		5	3	3		2	3	1
	Trim 3		1	1		4	2	3	3	2	4	6	
	Trim 4		1		1	1	3	3	1	1		2	
	<b>Total</b>			<b>3</b>	<b>4</b>	<b>2</b>	<b>6</b>	<b>10</b>	<b>10</b>	<b>8</b>	<b>4</b>	<b>7</b>	<b>11</b>
Import-export de cocaïne	Trim 2			1		1					1		
	Trim 4				1								
	<b>Total</b>			<b>1</b>	<b>1</b>	<b>1</b>					<b>1</b>		
Production de drogues synthétiques	Trim 2					1							
	<b>Total</b>					<b>1</b>							
Import-export de drogues synthétiques	Trim 1		1									1	
	Trim 2				1	1							
	Trim 3						1						
	<b>Total</b>		<b>1</b>		<b>1</b>	<b>1</b>	<b>1</b>					<b>1</b>	
Vente de drogues synthétiques	Trim 1		1		1					1	2		1
	Trim 2				2		4		1		1	3	
	Trim 3			1			1	1	1	2			
	Trim 4		1					1				1	
	<b>Total</b>		<b>2</b>	<b>1</b>	<b>3</b>		<b>5</b>	<b>2</b>	<b>2</b>	<b>3</b>	<b>3</b>	<b>4</b>	<b>1</b>
Production de cannabis (culture)	Trim 1					2						1	
	Trim 2				2				2		2	1	1
	Trim 3			1		1		1	3	2	1		
	Trim 4						2	1		1			
	<b>Total</b>			<b>1</b>	<b>2</b>	<b>3</b>	<b>2</b>	<b>2</b>	<b>5</b>	<b>3</b>	<b>3</b>	<b>2</b>	<b>1</b>



PH Drogues

		2000	2015	2016	2017	2018	2019	2020	2021	2022	2023	2024	2025
Import-export de cannabis en grande quantité	Trim 1					1							
	Trim 2		1						1				
	Trim 3				1				1	1			
	Trim 4			1									
<b>Total</b>			<b>1</b>	<b>1</b>	<b>1</b>	<b>1</b>			<b>2</b>	<b>1</b>			
Vente de cannabis en grande quantité	Trim 1										1		
	Trim 2		1						1				
	Trim 3				1				2	1			
	Trim 4			1									
<b>Total</b>			<b>1</b>	<b>1</b>	<b>1</b>				<b>3</b>	<b>1</b>	<b>1</b>		
Import-export d'héroïne	Trim 2			1	1	1				1			
	Trim 3					1	1						
	<b>Total</b>			<b>1</b>	<b>1</b>	<b>2</b>	<b>1</b>			<b>1</b>			
Vente-traffic d héroïne	Trim 1										1		
	Trim 2			1					1	1	1		
	Trim 4						1						
<b>Total</b>				<b>1</b>			<b>1</b>		<b>1</b>	<b>1</b>	<b>2</b>		



PH Trafic d'armes

		2000	2015	2016	2017	2018	2019	2020	2021	2022	2023	2024	2025
Commerce et production d'arme à feu et mun.	Trim 1					1				1			
	Trim 2				1								
	Trim 4				1				1	1			
	<b>Total</b>				<b>2</b>	<b>1</b>			<b>1</b>	<b>2</b>			



PH Traite des êtres humains

		2000	2015	2016	2017	2018	2019	2020	2021	2022	2023	2024	2025
TEH - exploitation économique	Trim 2											1	
	Trim 4						1						
	<b>Total</b>						<b>1</b>					<b>1</b>	
TEH - exploitation sexuelle	Trim 1									1			2
	Trim 2				1				2	1			
	Trim 3						1						
	Trim 4						2	1				1	
	<b>Total</b>				<b>1</b>		<b>3</b>	<b>1</b>	<b>2</b>	<b>2</b>		<b>1</b>	<b>2</b>



PH Violence dans l'espace public

		2000	2015	2016	2017	2018	2019	2020	2021	2022	2023	2024	2025
Violence physique (transport public)	Trim 1	2	1	2	1			1					1
	Trim 2			1			1		2	1	1		
	Trim 3		1	1	1		1			1	1		
	Trim 4	1	2			2	4		1	1			
<b>Total</b>		<b>3</b>	<b>4</b>	<b>4</b>	<b>2</b>	<b>2</b>	<b>6</b>	<b>1</b>	<b>3</b>	<b>3</b>	<b>2</b>		<b>1</b>
Violence physique (voie publique)	Trim 1	9	5	16	10	13	17	9	10	11	7	12	14
	Trim 2	12	9	19	13	20	12	9	5	7	15	7	12
	Trim 3	10	16	11	18	11	13	11	14	15	11	6	
	Trim 4	7	7	12	15	13	3	4	7	10	13	15	
<b>Total</b>		<b>38</b>	<b>37</b>	<b>58</b>	<b>56</b>	<b>57</b>	<b>45</b>	<b>33</b>	<b>36</b>	<b>43</b>	<b>46</b>	<b>40</b>	<b>26</b>
Violence physique (autre endroit public)	Trim 1	3	1						1	3	2	1	2
	Trim 2	1		2	4	4		1	3	3	3	3	2
	Trim 3	1	5	2	1	6	3	2	3	1	2	3	
	Trim 4	1	1	1		2		2	1		1	1	
<b>Total</b>		<b>6</b>	<b>7</b>	<b>5</b>	<b>5</b>	<b>12</b>	<b>3</b>	<b>5</b>	<b>8</b>	<b>7</b>	<b>8</b>	<b>8</b>	<b>4</b>
Violence physique (endroit accessible au public)	Trim 1	10	8	5	8	7	7	4	4	2	5	2	3
	Trim 2	5	6	8	5	6	7	1	7	3	2	3	2
	Trim 3	11	4		14	6	6	4	4	6	6	4	
	Trim 4	11	7	9	14	7	7	1	3	4	1	5	
<b>Total</b>		<b>37</b>	<b>25</b>	<b>22</b>	<b>41</b>	<b>26</b>	<b>27</b>	<b>10</b>	<b>18</b>	<b>15</b>	<b>14</b>	<b>14</b>	<b>5</b>
Violence sexuelle (transport public)	Trim 2		2										
	Trim 3				1								
	Trim 4				2								
<b>Total</b>			<b>2</b>		<b>3</b>								
Violence sexuelle (voie publique)	Trim 1	2			1	2	1		2	1		1	
	Trim 2	5	1	1		1			2	1			1
	Trim 3	6				2	1		1		3	1	
	Trim 4	1		1			1	1	1	1			
<b>Total</b>		<b>14</b>	<b>1</b>	<b>2</b>	<b>1</b>	<b>5</b>	<b>3</b>	<b>1</b>	<b>6</b>	<b>3</b>	<b>3</b>	<b>2</b>	<b>1</b>



PH Violence dans l'espace public

		2000	2015	2016	2017	2018	2019	2020	2021	2022	2023	2024	2025
Violence sexuelle (autre endroit public)	Trim 1				1			1		2		1	
	Trim 2				1				1	2		1	
	Trim 3		3	1				1		1	1		
	Trim 4				1	1			2				
<b>Total</b>			<b>3</b>	<b>1</b>	<b>3</b>	<b>1</b>		<b>2</b>	<b>3</b>	<b>5</b>	<b>1</b>	<b>2</b>	
Violence sexuelle (endroit accessible au public)	Trim 1	1	1		1	1			2		1		1
	Trim 2	1		1		1	1	1	2		1	1	1
	Trim 3	1		2	2		2	2	1	3			
	Trim 4		1	1	1				1	1	1	1	
<b>Total</b>		<b>3</b>	<b>2</b>	<b>4</b>	<b>4</b>	<b>2</b>	<b>3</b>	<b>3</b>	<b>6</b>	<b>4</b>	<b>3</b>	<b>2</b>	<b>2</b>
Violence psychique (transport public)	Trim 1					1							1
	Trim 2				1				1	1		1	
	Trim 3		1										
	Trim 4		2	2							3		
<b>Total</b>			<b>3</b>	<b>2</b>	<b>1</b>	<b>1</b>			<b>1</b>	<b>1</b>	<b>3</b>	<b>1</b>	<b>1</b>
Violence psychique (voie publique)	Trim 1	5	5	3	5	11	9	7	5	3	7	7	7
	Trim 2	10	9	9	7	10	6	9	9	5	12	11	10
	Trim 3	5	10	5	6	7	5	5	9	7	8	7	
	Trim 4	8	9	10	5	9	13	6	11	6	7	6	
<b>Total</b>		<b>28</b>	<b>33</b>	<b>27</b>	<b>23</b>	<b>37</b>	<b>33</b>	<b>27</b>	<b>34</b>	<b>21</b>	<b>34</b>	<b>31</b>	<b>17</b>
Violence psychique (autre endroit public)	Trim 1	1		1				1	3		1		1
	Trim 2	1	1		4	5	2		1	2	2	1	
	Trim 3	1	1		1	4	1		1	1		1	
	Trim 4		1	1		1	1	1			2		
<b>Total</b>		<b>3</b>	<b>3</b>	<b>2</b>	<b>5</b>	<b>10</b>	<b>4</b>	<b>2</b>	<b>5</b>	<b>3</b>	<b>5</b>	<b>2</b>	<b>1</b>



PH Violence dans l'espace public

		2000	2015	2016	2017	2018	2019	2020	2021	2022	2023	2024	2025
Violence psychique (endroit accessible au public)	Trim 1	11	3	2	2	4	3	8	2	5	6	5	2
	Trim 2	2	4	2	2	4	5	7	5	4	5	3	1
	Trim 3	2	4	1	5	7	4	6	1	2	11	4	
	Trim 4	8	3	6	3	2	3	1	2	3	4	2	
	<b>Total</b>	<b>23</b>	<b>14</b>	<b>11</b>	<b>12</b>	<b>17</b>	<b>15</b>	<b>22</b>	<b>10</b>	<b>14</b>	<b>26</b>	<b>14</b>	<b>3</b>
Vol à main armée (transport public)	Trim 4										1		
<b>Total</b>											<b>1</b>		
Vol à main armée (voie publique)	Trim 1						1						
	Trim 2			1		1	1				1		
	Trim 3							1				2	
	Trim 4		1			2					1	1	
	<b>Total</b>		<b>1</b>	<b>1</b>		<b>3</b>	<b>2</b>	<b>1</b>			<b>2</b>	<b>3</b>	
Vol à main armée (autre endroit public)	Trim 2							1	1				
	Trim 4							1		1			
	<b>Total</b>							<b>2</b>	<b>1</b>	<b>1</b>			
Vol à main armée (endroit accessible au public)	Trim 1						1	1					
	Trim 2	2		1	1								
	Trim 3		1			2							
	Trim 4	4			3					1			
	<b>Total</b>	<b>6</b>	<b>1</b>	<b>1</b>	<b>4</b>	<b>2</b>	<b>1</b>	<b>1</b>		<b>1</b>			
Vol avec violence sans arme (transport public)	Trim 1	1				1		1					
	Trim 2								1				4
	<b>Total</b>	<b>1</b>				<b>1</b>		<b>1</b>	<b>1</b>				<b>4</b>
Vol avec violence sans arme (voie publique)	Trim 1	3	4	2			1	4	2		2		1
	Trim 2	4	2	1	2		1		1	2	1		1
	Trim 3	2			2	2	1	2	1	1	2	3	
	Trim 4	3	2	3	1	6	2	1		1		3	
	<b>Total</b>	<b>12</b>	<b>8</b>	<b>6</b>	<b>5</b>	<b>8</b>	<b>5</b>	<b>7</b>	<b>4</b>	<b>4</b>	<b>5</b>	<b>6</b>	<b>2</b>



PH Violence dans l'espace public

		2000	2015	2016	2017	2018	2019	2020	2021	2022	2023	2024	2025
Vol avec violence sans arme (autre endroit public)	Trim 1		1				1						1
	Trim 2		2	1							2	1	1
	Trim 3	1					1			1	1		
	Trim 4			2			2			1		1	
<b>Total</b>		<b>1</b>	<b>3</b>	<b>3</b>			<b>4</b>			<b>2</b>	<b>3</b>	<b>2</b>	<b>2</b>
Vol avec violence sans arme (endr. acces. au pub.)	Trim 1	2		2	2		3		1	2	1	1	1
	Trim 2	1	3			1		1	2	1	1	1	1
	Trim 3	4	2	2			1	1					3
	Trim 4	4	3		1	1	1	2	2	1	1	1	
<b>Total</b>		<b>11</b>	<b>8</b>	<b>4</b>	<b>3</b>	<b>2</b>	<b>5</b>	<b>4</b>	<b>5</b>	<b>4</b>	<b>3</b>	<b>6</b>	<b>2</b>



PH Autre

		2000	2015	2016	2017	2018	2019	2020	2021	2022	2023	2024	2025
Faux policiers	Trim 1												1
	Trim 3									1			
	<b>Total</b>									<b>1</b>			<b>1</b>
Terrorisme, extrémisme et radicalisme	Trim 1		1	1	1	1			1				
	Trim 2			2					1				
	Trim 3			1					1	1		1	
	Trim 4			1				1					
<b>Total</b>		<b>1</b>	<b>5</b>	<b>1</b>	<b>1</b>			<b>1</b>	<b>3</b>	<b>1</b>		<b>1</b>	
Cyberharcèlement	Trim 1	2	5	2	4	1	4	3	7	2	2	2	
	Trim 2	1	3	4	3		3	3	3	2	3	2	1
	Trim 3	2	1			6	3	4	8	3	5	1	
	Trim 4	1	3	1	2	7	2	3	6	6	3	1	
<b>Total</b>	<b>6</b>	<b>12</b>	<b>7</b>	<b>9</b>	<b>14</b>	<b>12</b>	<b>13</b>	<b>24</b>	<b>13</b>	<b>13</b>	<b>6</b>	<b>1</b>	
Fraude à l'identité	Trim 1		4	6	5	8	8	1	7	2	11	1	3
	Trim 2		3	1	4	2	2	7	6	4	7	4	2
	Trim 3	2	4	1	1	2	6	5	3	4	1	1	
	Trim 4		8	5	2	2	4	6	4	6	4	2	
<b>Total</b>	<b>2</b>	<b>19</b>	<b>13</b>	<b>12</b>	<b>14</b>	<b>20</b>	<b>19</b>	<b>20</b>	<b>16</b>	<b>23</b>	<b>8</b>	<b>5</b>	



**Schoten**

**2024**

**FC Vol moyen de transport**

	Jan	Fév	Mar	Avr	Mai	Juin	Juil	Août	Sep	Oct	Nov	Déc	Total
Vol de voiture	1	1						1		1			4
Vol de moto												1	1
Carjacking								1				1	2
Vol de vélomoteur	1	1	2	2	5	4	1		1	2			19
Vol de vélo	2	7	5	3	5	9	9	7	6	11	5	7	76

**FC Cambriolage**

	Jan	Fév	Mar	Avr	Mai	Juin	Juil	Août	Sep	Oct	Nov	Déc	Total
Cambriolage dans habitation	6	6	8	11	5	3	14	7	10	11	26	20	127
Cambriolage ds entreprise ou commerce	1	1		1			1			1	1	1	7
Cambriolage ds service public ou bâtiment administ		2	2						1	1			6
Cambriolage dans bâtiment (total)	7	9	10	12	5	3	15	7	11	13	27	21	140



### FC Vol autre

	Jan	Fév	Mar	Avr	Mai	Juin	Juil	Août	Sep	Oct	Nov	Déc	Total
Vol à main armée				1				2		1			4
Vol avec violence sans arme	2		2	1		1	3	5	1	3	2	4	24
Vol dans ou sur un véhicule	1	2			1	3	1	9	15	7	5	1	45
Vol d'armes et explosifs						1	1		1	1			4
Vol à l'arraché										1	1		2
Vol à la tire						1	2				1	1	5
Vol à l'étalage	4	18	9	9	7	13	8	13	11	12	9	9	122
Vol par ruse						2				1			3
Vol de métaux						1							1
Vol sur les chantiers	4	1		1									6
Vol d'animaux		1											1

### Criminalité ICT

	Jan	Fév	Mar	Avr	Mai	Juin	Juil	Août	Sep	Oct	Nov	Déc	Total
Fraude de cartes de paiements	2	1	1	2	1	3	1		3		2		16
Phishing	4		3	1	1	1	2	1	2	1	2	1	19
Skimming	1	1											2

### FC Autre

	Jan	Fév	Mar	Avr	Mai	Juin	Juil	Août	Sep	Oct	Nov	Déc	Total
Violence contre les métiers d'intérêt général		1	1					2	3	1			8
Graffiti	2	2					2	2	3			1	12
Dégradation de voiture	4	11	7	6	3	9	4	6	3	7	9	7	76
Rixe au couteau	1										1		2



### PH Violence intrafamiliale (VIF)

	Jan	Fév	Mar	Avr	Mai	Juin	Juil	Août	Sep	Oct	Nov	Déc	Total
VIF: physique, dans le couple	10	3	8	5	6	5	12	5	5	7	9	3	78
VIF: physique, envers des descendants	3			1	1	1	2		1	2	4	1	16
VIF: physique, envers d'autres membres	1	1	1		3	1	1	3		4	2	1	18
VIF: sexuelle, envers d'autres membres								1					1
VIF: psychique, dans le couple	4	7	6	2	2	4	5	2	4	1	5	4	46
VIF: psychique, envers des descendants	1	1	1				1			1			5
VIF: psychique, envers d'autres membres						1				1		1	3
VIF: économique, dans le couple			1			1	1				1	1	5
VIF: économique, envers des descendants			1							1			2
VIF: économique, envers d'autres membres				1			1			2			4

### PH Hormones et dopage

	Avr	Oct	Total
Dopage humain	1	1	2

### PH Drogues

	Fév	Mai	Juin	Juil	Août	Sep	Oct	Déc	Total
Vente de cocaïne			3	2	2	2	1	1	11
Import-export de drogues synthétiques	1								1
Vente de drogues synthétiques			3				1		4
Production de cannabis (culture)	1	1							2

### PH Traite des êtres humains

	Avr	Oct	Total
TEH - exploitation économique	1		1
TEH - exploitation sexuelle		1	1



**PH Violence dans l'espace public**

	Jan	Fév	Mar	Avr	Mai	Juin	Juil	Août	Sep	Oct	Nov	Déc	Total
Violence physique (voie publique)	4	2	6	2	3	2	2	4		7	7	1	40
Violence physique (autre endroit public)	1			1	1	1	2	1		1			8
Violence physique (endroit accessible au public)			2	1		2	1	2	1	2		3	14
Violence sexuelle (voie publique)	1								1				2
Violence sexuelle (autre endroit public)	1					1							2
Violence sexuelle (endroit accessible au public)						1					1		2
Violence psychique (transport public)					1								1
Violence psychique (voie publique)	5		2	3	4	4	4	1	2	3	2	1	31
Violence psychique (autre endroit public)						1		1					2
Violence psychique (endroit accessible au public)	1	3	1	2		1	1	2	1	1		1	14
Vol à main armée (voie publique)								2		1			3
Vol avec violence sans arme (voie publique)							1	2				3	6
Vol avec violence sans arme (autre endroit public)						1				1			2
Vol avec violence sans arme (endr. acces. au pub.)			1	1			1	2		1			6

**PH Autre**

	Jan	Fév	Avr	Mai	Juin	Juil	Août	Nov	Déc	Total
Terrorisme, extrémisme et radicalisme						1				1
Cyberharcèlement		2	1	1			1		1	6
Fraude à l'identité	1		1	2	1		1	1	1	8



2025

**FC Vol moyen de transport**

	Jan	Fév	Mar	Avr	Mai	Juin	Total
Vol de voiture	1	1	1	1	1	3	8
Vol de vélomoteur	1				2	1	4
Vol de vélo	2	5	5	7	7	6	32

**FC Cambriolage**

	Jan	Fév	Mar	Avr	Mai	Juin	Total
Cambriolage dans habitation	6	10	11	4	8	3	42
Cambriolage ds entreprise ou commerce				1	1		2
Cambriolage ds service public ou bâtiment administ					1		1
Cambriolage dans bâtiment (total)	6	10	11	5	10	3	45

**FC Vol autre**

	Jan	Fév	Mar	Avr	Mai	Juin	Total
Vol avec violence sans arme	3	1	3		7	1	15
Vol dans ou sur un véhicule	1	2	5	3	3	2	16
Vol d'armes et explosifs					1		1
Vol à l'arraché			2		1		3
Vol à la tire			1		1		2
Vol à l'étalage	17	14	13	9	12	8	73
Vol de métaux			1				1
Vol sur les chantiers		1					1



### Criminalité ICT

	Jan	Mar	Avr	Mai	Juin	Total
Fraude de cartes de paiements		2	1			3
Phishing	2	1	1	1	1	6

### FC Autre

	Jan	Fév	Mar	Avr	Mai	Juin	Total
Violence contre les métiers d'intérêt général	3	4	1	2	3	7	20
Dégradation de voiture	4	7	3	2	2	6	24

### PH Violence intrafamiliale (VIF)

	Jan	Fév	Mar	Avr	Mai	Juin	Total
VIF: physique, dans le couple	7	9	9	5	6	5	41
VIF: physique, envers des descendants	1	1	1	1		2	6
VIF: physique, envers d'autres membres	3	4	3	1	3	2	16
VIF: sexuelle, dans le couple			1		1		2
VIF: psychique, dans le couple	3	5	7	3	7	8	33
VIF: psychique, envers des descendants				1	1		2
VIF: psychique, envers d'autres membres	1		1	1		1	4
VIF: économique, dans le couple	2	3	1	1			7
VIF: économique, envers des descendants			1				1
VIF: économique, envers d'autres membres	1	1	3	1	1	1	8

### PH Hormones et dopage

	Avr	Total
Dopage humain	1	1



**PH Drogues**

	Jan	Fév	Mar	Avr	Mai	Total
Vente de cocaïne	1	2	4		1	8
Vente de drogues synthétiques		1				1
Production de cannabis (culture)				1		1

**PH Traite des êtres humains**

	Jan	Total
TEH - exploitation sexuelle	2	2

**PH Violence dans l'espace public**

	Jan	Fév	Mar	Avr	Mai	Juin	Total
Violence physique (transport public)		1					1
Violence physique (voie publique)	5	5	4	5	2	5	26
Violence physique (autre endroit public)		1	1		1	1	4
Violence physique (endroit accessible au public)	1	1	1	1	1		5
Violence sexuelle (voie publique)				1			1
Violence sexuelle (endroit accessible au public)	1					1	2
Violence psychique (transport public)		1					1
Violence psychique (voie publique)	3	4			3	7	17
Violence psychique (autre endroit public)			1				1
Violence psychique (endroit accessible au public)			2		1		3
Vol avec violence sans arme (transport public)					4		4
Vol avec violence sans arme (voie publique)			1		1		2
Vol avec violence sans arme (autre endroit public)			1		1		2
Vol avec violence sans arme (endr. acces. au pub.)			1		1		2



**PH Autre**

	<b>Mar</b>	<b>Avr</b>	<b>Total</b>
<b>Faux policiers</b>	1		1
<b>Cyberharcèlement</b>		1	1
<b>Fraude à l'identité</b>	3	2	5

# ***STATISTIQUES POLICIERES DE CRIMINALITE***

---

*LIEU DE PERPETRATION: COMMUNE*

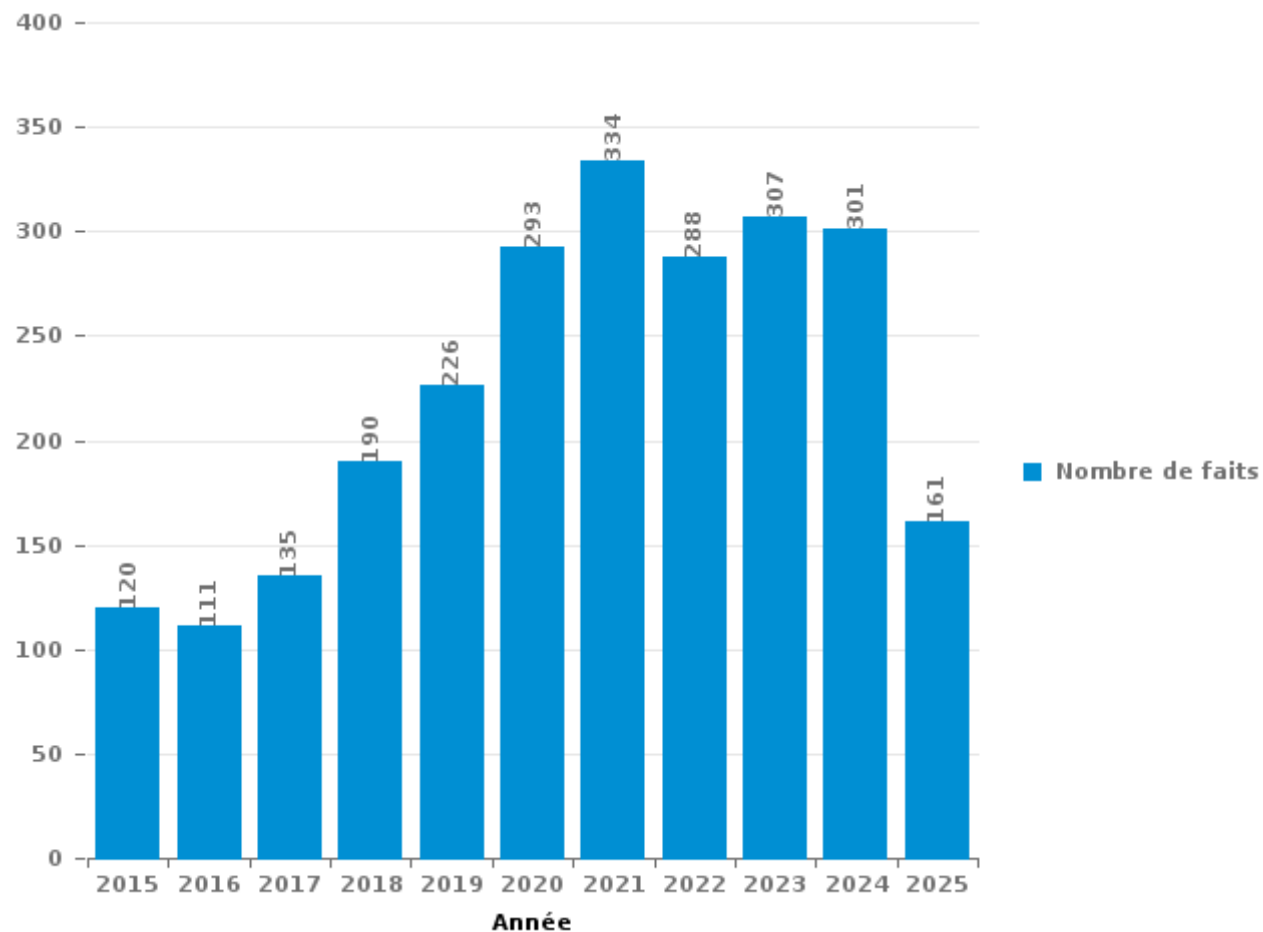
**Schoten**

***PARTIE III : ICT***



## Schoten

Nombre total de délits avec un élément ICT/online, depuis 2015





Criminalité ICT/online au sens strict

Infractions (exhaustif)

	2015	2016	2017	2018	2019	2020	2021	2022	2023	2024	2025
Code pénal social: Infr. contre foi publique en droit pénal social: Faux en informatique					2						
Criminalité informatique: Faux en informatique:	5		3	7	11	4	7	3	4	7	2
Criminalité informatique: Fraude informatique:	33	29	54	61	96	143	151	161	164	178	112
Criminalité informatique: Hacking:	7	9	18	24	18	20	16	21	23	23	6
Criminalité informatique: Sabotage:	1	2	2		3		1	1	4		
Infr. contre autres valeurs morales et sentiments: Violation de communication par particulier:				2	2						
Infr. contre l'autorité publique: Refus de coopération (informatique et télécom):		1						1			
<b>Total:</b>	<b>46</b>	<b>41</b>	<b>77</b>	<b>94</b>	<b>132</b>	<b>167</b>	<b>175</b>	<b>187</b>	<b>195</b>	<b>208</b>	<b>120</b>

Figures criminelles (à considérer spécifiquement – ne pas additionner avec d'autres éléments – risque de double comptage!)

	2015	2016	2017	2018	2019	2020	2021	2022	2023	2024	2025
Fraude de cartes de paiements	12	9	21	16	28	10	12	10	20	16	3
Phishing		3		15	12	23	41	30	28	19	6
Ransomware		1	1	1		1			1		
Shouldersurfing				3	6	2			2		
Skimming			1		1		1	3		2	



## Criminalité ICT/online au sens large

Infractions (uniquement si code-fait existe)

	2015	2016	2017	2018	2019	2020	2021	2022	2023	2024	2025
Fraude: Escroquerie: Fraude par internet	55	55	44	79	84	110	132	83	100	92	41
Infr. contre autres valeurs morales et sentiments: Cyberlokkig (leurre de mineur par ICT):		1	1	1			1			1	
Infr. contre les moeurs: Grooming (contact par ICT avec mineur < 16 ans):		3	1				2				
Infr. contre les moeurs: Pornographie infantine: Accès pornographie infantine via technologie					1	1	3				
Infr. contre les moeurs: Voyeurisme: Diffusion enregistrement nudité ou intimité				3	1	2	2				
<b>Total:</b>	<b>55</b>	<b>59</b>	<b>46</b>	<b>83</b>	<b>86</b>	<b>113</b>	<b>140</b>	<b>83</b>	<b>100</b>	<b>93</b>	<b>41</b>

Figures criminelles (à considérer spécifiquement – ne pas additionner avec d'autres éléments – risque de double comptage!)

	2015	2016	2017	2018	2019	2020	2021	2022	2023	2024	2025
Cyberharcèlement	12	7	9	14	12	13	24	13	13	6	1

# ***STATISTIQUES POLICIERES DE CRIMINALITE***

---

***LIEU DE PERPETRATION: COMMUNE***

**Schoten**

***PARTIE IV : DESTINATION LIEU***



Schoten

Vol et extorsion

	2000	2015	2016	2017	2018	2019	2020	2021	2022	2023	2024	2025
Magasin	227	183	158	155	113	152	138	160	169	160	137	74
Voie publique	353	195	237	131	117	128	85	65	93	83	101	30
Habitation: maison	235	154	91	130	118	125	95	89	143	97	103	41
Habitation: appartement	69	34	54	35	46	45	21	20	36	20	42	10
Parking	17	52	51	41	36	25	21	14	20	26	14	14
Inconnue	51	22	26	15	23	26	14	33	20	25	35	18
Horeca	45	27	14	21	24	13	10	4	10	6	10	5
Habitation: allée	8	24	45	16	12	19	6	10	18	8	16	4
Habitation: non précisée	19	14	17	23	5	14	8	9	35	13	18	11
Institution d'enseignement	25	14	23	19	24	13	7	14	16	11	9	1
Entreprise	32	30	20	11	14	6	7	11	9	8	5	4
Habitation: dépendances	10	17	9	9	16	21	11	7	12	12	22	4
Emplacement de vélo		19	30	11	13	19	13	9	8	9	6	4
Habitation: garage	7	13	19	17	9	12	9	12	9	14	10	4
Autre	9	13	32	9	6	8	12	5	8	8	7	2
Culture et loisirs	25	9	8	8	10	6	5	4	3	4	3	3
Maison de repos	1	12	12	5	8	7	10	3	8	6	4	
Cimetière	5	8	5	20	4	6	8	1	4	1		1
Infrastructure sportive	13	4	8	5	3	3	4	1	3	7	1	3
Service public	7	5	12	4	4	5	1	1	5	2	4	4
Moyen de transport: voiture	34	3		1		6				3	1	2
Chantier	3	6	4	4		1	3	8	7	3	6	1
Arrêt de bus / tram	1	5	8	2	4	6	4	2		2		2
Terrain	6	2	4	2	8	3	2		2	2		3
Moyen de transport: autobus / autocar	5	7	4	4	2			2	2			
Médecin / dentiste / pharmacien	2	3	2	5	2	1		2	2	3	2	1
Banque / institution financière	3	3	4	3	6		1		2			
Habitation: autre	6	2	1	3	1	3	1	1	1	1		
Service	5		4	1			2	2		1		1
Edifice religieux / lieu du culte	1	1	2	2	3		1		2	2	1	
Stade	10	1	1	2		1						
Station essence	4	1		1		3	2		2	2		
Moyen de transport: autre	4		2		2	1		1	2	1	1	
Moyen de transport: train / tram / métro		3	2	1	3	1	2				1	
Moyen de transport: camion	4		2	2		1		1	1			
Bâtiment administratif	1	1		2								2
Eaux intérieures et maritimes	2			1	1							
Aéroport			1	1								
Guichet automatique					1							
Station de bus / métro et gare de chemin de fer	1											
<b>Total</b>	<b>1.250</b>	<b>887</b>	<b>912</b>	<b>722</b>	<b>638</b>	<b>680</b>	<b>503</b>	<b>491</b>	<b>652</b>	<b>540</b>	<b>559</b>	<b>249</b>

FPF/DGR/DR/BIPOL - Statistiques policières de criminalité (date de clôture: 31/10/2025)  
 Les données pour les années 2001 jusqu'à 2014 ne sont plus publiées mais restent disponibles sur demande auprès du service BIPOL.  
 Les données pour 2025 ne concernent que le 1er semestre.



Schoten

Dégradation de la propriété

	2000	2015	2016	2017	2018	2019	2020	2021	2022	2023	2024	2025
Voie publique	124	140	126	101	122	76	83	77	100	71	81	20
Habitation: résidence principale	32	47	42	42	34	40	35	30	44	31	30	27
Parking	16	29	21	16	22	19	24	16	15	17	19	7
Habitation: allée	4	6	10	8	3	7	9	6	3	10	9	2
Habitation: non précisée	11	2	5	8	5	2	2	5	9	10	8	2
Inconnue	13	4	2	3	3	4	5	7	3	5	5	2
Habitation: jardin	7	6	3	4	8	3	4	2	3	1	5	1
Horeca	5	7	4	4	4	3	2	2	4	3	5	2
Magasin	8	7	4	3	4	2	2	3	2	4	3	
Terrain	5	15	7	3	4	2			1	1	1	3
Culture et loisirs	5	2	1	5	7		3	1	4	3	6	1
Institution d'enseignement	1	1	4	6	2	3	2	1	5	7	3	1
Habitation: garage	6	4	3	2	5	1	3	1	1	3	4	1
Autre	1	5	6	4	3	1	1	3	1	5	2	1
Entreprise	9	1	1	3		3	1	3	3	2	1	2
Service public	3	3	2	4	1	2		4	2	2		2
Habitation: dépendances	3		4		4		6	3	1	1	1	
Arrêt de bus / tram	1	3	4	2		4	2		1	3	1	
Habitation: résidence secondaire	4	2		2	2			2	2			
Infrastructure sportive		2		2		1	1	3		1	1	2
Stade		1	1	1	3	1	2			1		
Edifice religieux / lieu du culte	4				1	1			1	1		1
Chantier	1	1							3	2		
Emplacement de vélo		2	1	2				1		1		
Moyen de transport: autre	1	1				2	1		2			
Bureau de police		2		1		1	1					1
Station essence	2											3
Moyen de transport: voiture	1	1						1	1	1		
Service	2	1						1				1
Aéroport		3	1									
Banque / institution financière			1						2	1		
Bâtiment administratif		1	1					1	1			
Maison de repos	1					1			1		1	
Cimetière	1	1						1				
Eaux intérieures et maritimes		1										
Maison de débauche							1					
Médecin / dentiste / pharmacien		1										
<b>Total</b>	<b>271</b>	<b>302</b>	<b>254</b>	<b>226</b>	<b>237</b>	<b>179</b>	<b>190</b>	<b>174</b>	<b>215</b>	<b>187</b>	<b>190</b>	<b>79</b>

FPF/DGR/DRI/BIPOL - Statistiques policières de criminalité (date de clôture: 31/10/2025)

Les données pour les années 2001 jusqu'à 2014 ne sont plus publiées mais restent disponibles sur demande auprès du service BIPOL.

Les données pour 2025 ne concernent que le 1er semestre.



Schoten

Infractions contre l'intégrité physique

	2000	2015	2016	2017	2018	2019	2020	2021	2022	2023	2024	2025
Habitation	51	102	119	108	118	85	103	95	126	115	118	61
Voie publique	46	41	59	58	66	56	38	47	52	53	51	25
Horeca	23	12	15	20	9	7	1	3	6	9	3	1
Institution d'enseignement	4	3	9	9	7	9	5	6	10	15	10	5
Service public		2	2	7	2	3	1		5	8	7	18
Inconnue	13	1	5	3	3	6	3	8	5		2	5
Parking	3	3	2	7	9	3	9	1	1	2	5	1
Magasin	5	3	3	3	3	6	6	6	4	2	2	2
Culture et loisirs	4	4	1	8	4	7	2	2	2	1	1	
Moyen de transport: autobus / autocar	2	2	3	2	1	4	1	1	4	1		
Entreprise		1	2	2	1	4	1	1	1		3	1
Infrastructure sportive	1	1	2	1		3		3	2	2	2	
Habitation: jardin	2		1		1	2	4	1		2	3	
Habitation: allée	1	1			3		2		1	2	2	3
Terrain	2	2		1	1	1	1	2		2	2	1
Arrêt de bus / tram		1	1		1	2	1	1	1	2	2	1
Autre		1		1		2	1	3	1		2	
Moyen de transport: autre		2		2	1				1	1	1	
Station essence					1			2	1	2	2	
Bureau de police				1	1		1		1			2
Maison de repos						1		1			1	2
Stade	2					1						
Eaux intérieures et maritimes	1				1							
Edifice religieux / lieu du culte					1	1						
Bâtiment administratif					1							
Médecin / dentiste / pharmacien								1				
Moyen de transport: train / tram / métro								1				
Service					1							
<b>Total</b>	<b>160</b>	<b>182</b>	<b>224</b>	<b>233</b>	<b>236</b>	<b>203</b>	<b>180</b>	<b>185</b>	<b>224</b>	<b>219</b>	<b>219</b>	<b>128</b>

# ***STATISTIQUES POLICIERES DE CRIMINALITE***

---

***LIEU DE PERPETRATION: COMMUNE***

**Schoten**

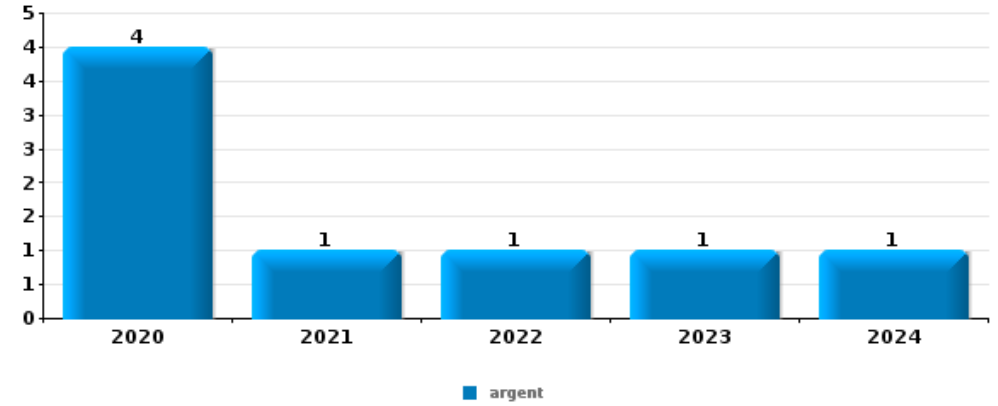
***PARTIE V : OBJETS ET MOYENS DE TRANSPORT***



Schoten

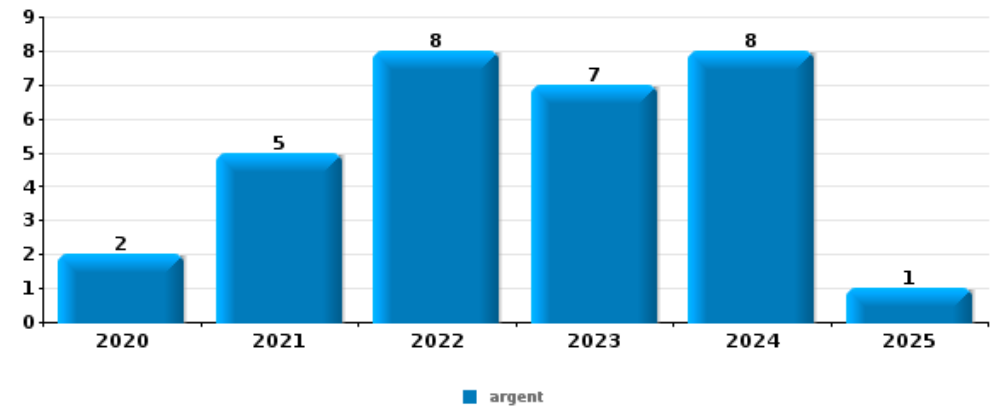
Vol à main armée

Top 5 Objets volés (sbd nombre de faits)		2020	2021	2022	2023	2024	2025
1	argent	4	1	1	1	1	
2	GSM et accessoires	2	1		1	1	
3	carte bancaire / carte de crédit		1			2	
3	carte d'identité / passeport	1	1			1	
3	permis de conduire	1	1			1	



Vol dans ou sur un véhicule

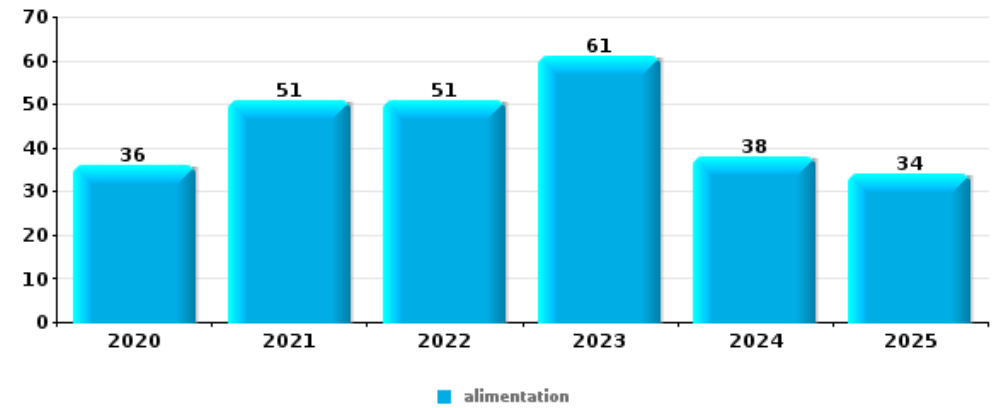
Top 5 Objets volés (sbd nombre de faits)		2020	2021	2022	2023	2024	2025
1	argent	2	5	8	7	8	1
2	permis de conduire	1	5	9	7	5	1
3	outillage	2	5	12	2	3	3
4	carte bancaire / carte de crédit	3	2	10	5	4	2
5	carte d'identité / passeport	1	3	10	5	4	





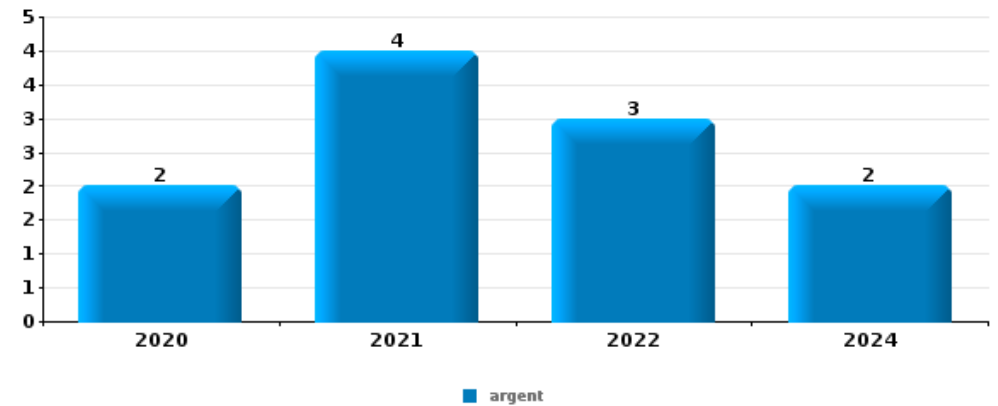
Vol à l'étalage

Top 5 Objets volés (sbd nombre de faits)		2020	2021	2022	2023	2024	2025
1	alimentation	36	51	51	61	38	34
2	parfum / produit de beauté	19	13	21	22	18	11
3	vêtement	11	12	15	26	20	18
4	multimédia	22	13	11	14	8	1
5	tabac	4	14	11	10	12	2



Cambrilage ds entreprise ou commerce

Top 5 Objets volés (sbd nombre de faits)		2020	2021	2022	2023	2024	2025
1	argent	2	4	3		2	
2	coffre-fort / coffret (argent) / caisse	2		1			
2	métaux	2	1				
2	multimédia	1		2			
2	tabac	2		1			

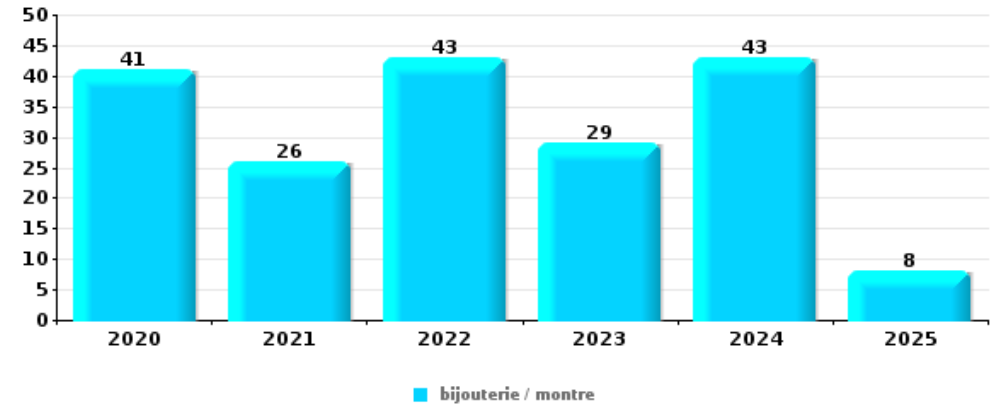




**Cambrassage dans habitation**

Top 5 Objets volés (sbd nombre de faits)

	2020	2021	2022	2023	2024	2025
1 bijouterie / montre	41	26	43	29	43	8
2 argent	23	13	46	23	25	5
3 multimédia	6	2	9	3	4	
4 outillage	1	6	8	3	5	
5 ordinateur et accessoires	3	3	8	3	5	



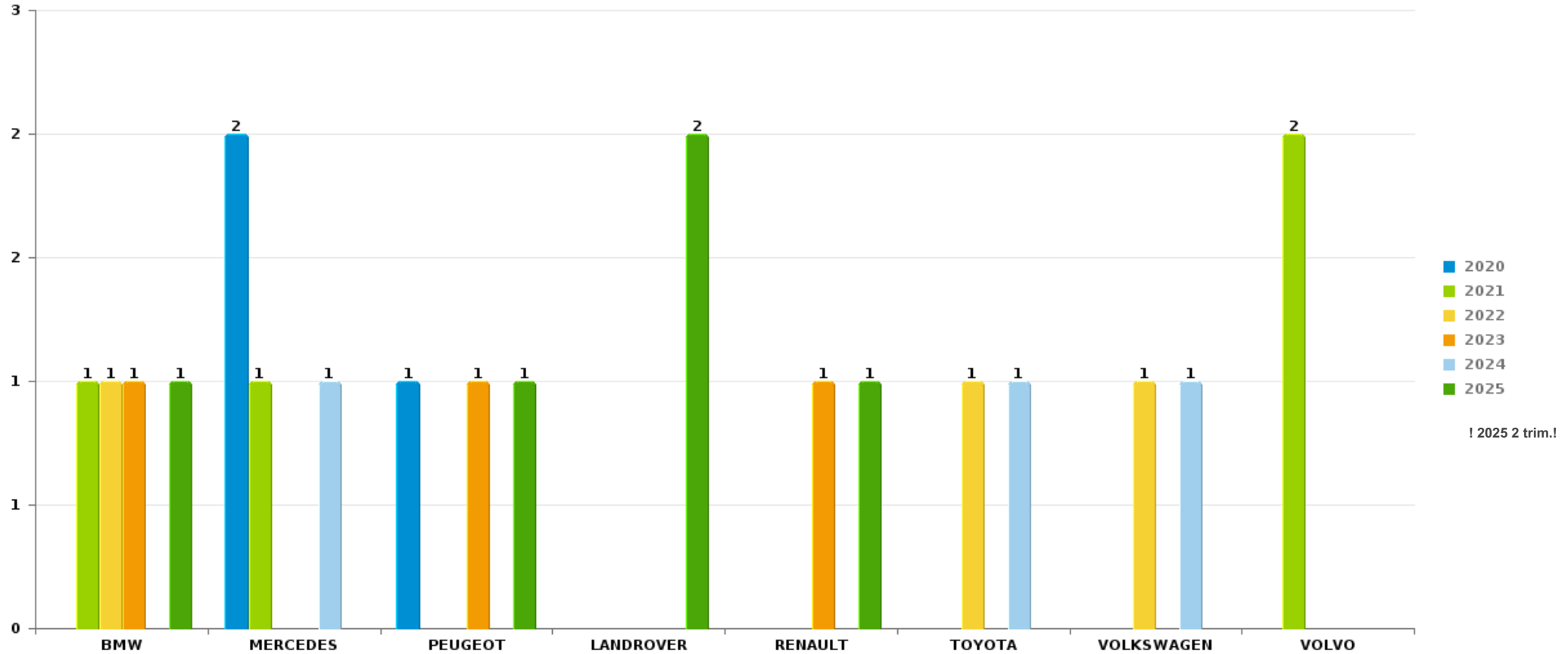
*Remarque: en ce qui concerne les objets, aucun total n'est reproduit étant donné que plusieurs objets peuvent avoir été volés lors d'un même fait.*



Schoten

Vol de voiture

Nombre de voitures volées par marque (Top 5)



! 2025 2 trim.!

# ***STATISTIQUES POLICIERES DE CRIMINALITE***

---

***LIEU DE PERPETRATION: COMMUNE***

**Schoten**

***PARTIE VI : SUSPECTS***



## Partie 1: Niveau FAITS (comptage du nombre de faits pour lesquels un certain type de suspect est impliqué)

### 1.1. Nombre d'infractions selon le sexe des suspects identifiés (par catégorie principale)

Étant donné que, tant un suspect identifié masculin qu'un suspect identifié féminin peuvent être impliqués lors d'un même fait, il est possible que la somme des colonnes «Hommes» et «Femmes» soit supérieure à la valeur de la colonne «Total...» (voir également la note méthodologique)

#### Schoten

#### 2025

Catégorie principale / Sexe	Nombre total de faits avec au moins 1 suspect	Hommes	%	Femmes	%
Vol et extorsion	70	57	81,4%	19	27,1%
Infr. contre l'intégrité physique	54	39	72,2%	22	40,7%
Registre de population	47	30	63,8%	25	53,2%
Législation sur les étrangers	43	33	76,7%	14	32,6%
Drogues	38	32	84,2%	6	15,8%
Infr. contre autres valeurs morales et sentiments	21	13	61,9%	8	38,1%
Fraude	15	9	60,0%	6	40,0%
Protection de la jeunesse	15	10	66,7%	7	46,7%
Infr. contre la sécurité publique	14	13	92,9%	1	7,1%
Dégradation de la propriété	13	11	84,6%	3	23,1%
Ivresse et alcool	12	9	75,0%	3	25,0%
Criminalité informatique	6	5	83,3%	1	16,7%
Infr. contre les mœurs	6	6	100,0%		
Armes et explosifs	4	4	100,0%		
Infr. contre l'autorité publique	4	2	50,0%	2	50,0%
Infr. contre la famille	3	2	66,7%	1	33,3%

## CRIMINALITE ENREGISTREE: SUSPECTS



Catégorie principale / Sexe	Nombre total de faits avec au moins 1 suspect	Hommes	%	Femmes	%
Autres lois spéciales	1	1	100,0%	1	100,0%
Environnement	1	1	100,0%		
Hormones et dopage	1	1	100,0%		
Traite des êtres humains	1	1	100,0%		
<b>Total</b>	<b>369</b>	<b>279</b>	<b>75,6%</b>	<b>119</b>	<b>32,2%</b>



## 1.2. Nombre d'infractions selon le sexe des suspects identifiés (par figure criminelle)

Étant donné que, tant un suspect identifié masculin qu'un suspect identifié féminin peuvent être impliqués lors d'un même fait, il est possible que la somme des colonnes «Hommes» et «Femmes» soit supérieure à la valeur de la colonne «Total...» (voir également la note méthodologique)

### Schoten

**2025**

#### FC Vol moyen de transport

Figure criminelle / Sexe	Nombre total de faits avec au moins 1 suspect identifié	Hommes	%
Vol de voiture	2	2	100,0%
Vol de vélomoteur	2	2	100,0%
Vol de vélo	3	3	100,0%
Total	PA	PA	PA

#### FC Cambriolage

Figure criminelle / Sexe	Nombre total de faits avec au moins 1 suspect identifié	Hommes	%	Femmes	%
Cambriolage dans habitation	3	3	100,0%		
Cambriolage ds entreprise ou commerce	1	1	100,0%	1	100,0%
Cambriolage dans bâtiment (total)	4	4	100,0%	1	25,0%
Total	PA	PA	PA	PA	PA



### FC Vol autre

Figure criminelle / Sexe	Nombre total de faits avec au moins 1 suspect identifié	Hommes	%	Femmes	%
Vol avec violence sans arme	3	3	100,0%		
Vol à la tire	1	1	100,0%		
Vol à l'étalage	55	42	76,4%	18	32,7%
<b>Total</b>	<b>PA</b>	<b>PA</b>	<b>PA</b>	<b>PA</b>	<b>PA</b>

### FC Autre

Figure criminelle / Sexe	Nombre total de faits avec au moins 1 suspect identifié	Hommes	%	Femmes	%
Violence contre les métiers d'intérêt général	11	2	18,2%	9	81,8%
Dégradation de voiture	5	5	100,0%		
<b>Total</b>	<b>PA</b>	<b>PA</b>	<b>PA</b>	<b>PA</b>	<b>PA</b>

### PH Violence intrafamiliale (VIF)

Figure criminelle / Sexe	Nombre total de faits avec au moins 1 suspect identifié	Hommes	%	Femmes	%
VIF: physique, dans le couple	21	20	95,2%	7	33,3%
VIF: physique, envers des descendants	5	3	60,0%	3	60,0%
VIF: physique, envers d'autres membres	8	6	75,0%	2	25,0%
VIF: sexuelle, dans le couple	1	1	100,0%		
VIF: psychique, dans le couple	11	4	36,4%	8	72,7%
VIF: psychique, envers des descendants	1	1	100,0%	1	100,0%
VIF: psychique, envers d'autres membres	4	4	100,0%	1	25,0%
VIF: économique, dans le couple	7	6	85,7%	1	14,3%
VIF: économique, envers des descendants	1	1	100,0%		
VIF: économique, envers d'autres membres	2	2	100,0%		
<b>Total</b>	<b>PA</b>	<b>PA</b>	<b>PA</b>	<b>PA</b>	<b>PA</b>

## CRIMINALITE ENREGISTREE: SUSPECTS



### PH Hormones et dopage

Figure criminelle / Sexe	Nombre total de faits avec au moins 1 suspect identifié	Hommes	%
Dopage humain	1	1	100,0%
Total	PA	PA	PA

### PH Drogues

Figure criminelle / Sexe	Nombre total de faits avec au moins 1 suspect identifié	Hommes	%
Vente de cocaïne	7	7	100,0%
Vente de drogues synthétiques	1	1	100,0%
Production de cannabis (culture)	1	1	100,0%
Total	PA	PA	PA

### PH Traite des êtres humains

Figure criminelle / Sexe	Nombre total de faits avec au moins 1 suspect identifié	Hommes	%
TEH - exploitation sexuelle	1	1	100,0%
Total	PA	PA	PA



**PH Violence dans l'espace public**

Figure criminelle / Sexe	Nombre total de faits avec au moins 1 suspect identifié	Hommes	%	Femmes	%
Violence physique (voie publique)	13	11	84,6%	3	23,1%
Violence physique (autre endroit public)	3	3	100,0%		
Violence physique (endroit accessible au public)	1			1	100,0%
Violence psychique (transport public)	1	1	100,0%		
Violence psychique (voie publique)	9	7	77,8%	2	22,2%
Vol avec violence sans arme (endr. acces. au pub.)	2	2	100,0%		
<b>Total</b>	<b>PA</b>	<b>PA</b>	<b>PA</b>	<b>PA</b>	<b>PA</b>

**PH Autre**

Figure criminelle / Sexe	Nombre total de faits avec au moins 1 suspect identifié	Hommes	%
Cyberharcèlement	1	1	100,0%
Fraude à l'identité	1	1	100,0%
<b>Total</b>	<b>PA</b>	<b>PA</b>	<b>PA</b>



### 1.3. Nombre d'infractions selon l'âge des suspects identifiés (par catégorie principale)

Étant donné que, tant un suspect identifié mineur qu'un suspect identifié majeur peuvent être impliqués lors d'un même fait, il est possible que la somme des colonnes «Mineur» et «Majeur» soit supérieure à la valeur de la colonne «Total...» (voir également la note méthodologique)

#### Schoten

#### 2025

Catégorie principale / Âge	Nombre total de faits avec au moins 1 suspect identifié	Mineur	%	Majeur	%
Vol et extorsion	70	12	17,1%	59	84,3%
Infr. contre l'intégrité physique	54	14	25,9%	43	79,6%
Registre de population	47			47	100,0%
Législation sur les étrangers	43			43	100,0%
Drogues	38	1	2,6%	37	97,4%
Infr. contre autres valeurs morales et sentiments	21			21	100,0%
Fraude	15	2	13,3%	13	86,7%
Protection de la jeunesse	15	13	86,7%	2	13,3%
Infr. contre la sécurité publique	14	2	14,3%	12	85,7%
Dégradation de la propriété	13	2	15,4%	11	84,6%
Ivresse et alcool	12			12	100,0%
Criminalité informatique	6	1	16,7%	5	83,3%
Infr. contre les mœurs	6			6	100,0%
Armes et explosifs	4			4	100,0%
Infr. contre l'autorité publique	4			4	100,0%
Infr. contre la famille	3			3	100,0%
Autres lois spéciales	1			1	100,0%
Environnement	1			1	100,0%
Hormones et dopage	1			1	100,0%
Traite des êtres humains	1			1	100,0%
<b>Total</b>	<b>369</b>	<b>47</b>	<b>12,7%</b>	<b>326</b>	<b>88,3%</b>



## 1.4. Nombre d'infractions selon l'âge des suspects identifiés (par figure criminelle)

Étant donné que, tant un suspect identifié mineur qu'un suspect identifié majeur peuvent être impliqués lors d'un même fait, il est possible que la somme des colonnes «Mineur» et «Majeur» soit supérieure à la valeur de la colonne «Total...» (voir également la note méthodologique)

### Schoten

2025

#### FC Vol moyen de transport

Figure criminelle / Âge	Nombre total de faits avec au moins 1 suspect identifié	Mineur	%	Majeur	%
Vol de voiture	2			2	100,0%
Vol de vélomoteur	2	1	50,0%	1	50,0%
Vol de vélo	3	1	33,3%	2	66,7%
Total	PA	PA	PA	PA	PA

#### FC Cambrilage

Figure criminelle / Âge	Nombre total de faits avec au moins 1 suspect identifié	Majeur	%
Cambrilage dans habitation	3	3	100,0%
Cambrilage ds entreprise ou commerce	1	1	100,0%
Cambrilage dans bâtiment (total)	4	4	100,0%
Total	PA	PA	PA

#### FC Vol autre

Figure criminelle / Âge	Nombre total de faits avec au moins 1 suspect identifié	Mineur	%	Majeur	%
Vol avec violence sans arme	3			3	100,0%
Vol à la tire	1			1	100,0%
Vol à l'étalage	55	8	14,5%	48	87,3%
Total	PA	PA	PA	PA	PA

## CRIMINALITE ENREGISTREE: SUSPECTS



### FC Autre

Figure criminelle / Âge	Nombre total de faits avec au moins 1 suspect identifié	Mineur	%	Majeur	%
Violence contre les métiers d'intérêt général	11	9	81,8%	2	18,2%
Dégradation de voiture	5			5	100,0%
<b>Total</b>	<b>PA</b>	<b>PA</b>	<b>PA</b>	<b>PA</b>	<b>PA</b>

### PH Violence intrafamiliale (VIF)

Figure criminelle / Âge	Nombre total de faits avec au moins 1 suspect identifié	Mineur	%	Majeur	%
VIF: physique, dans le couple	21			21	100,0%
VIF: physique, envers des descendants	5	1	20,0%	5	100,0%
VIF: physique, envers d'autres membres	8	1	12,5%	8	100,0%
VIF: sexuelle, dans le couple	1			1	100,0%
VIF: psychique, dans le couple	11			11	100,0%
VIF: psychique, envers des descendants	1			1	100,0%
VIF: psychique, envers d'autres membres	4	1	25,0%	3	75,0%
VIF: économique, dans le couple	7			7	100,0%
VIF: économique, envers des descendants	1			1	100,0%
VIF: économique, envers d'autres membres	2			2	100,0%
<b>Total</b>	<b>PA</b>	<b>PA</b>	<b>PA</b>	<b>PA</b>	<b>PA</b>

### PH Hormones et dopage

Figure criminelle / Âge	Nombre total de faits avec au moins 1 suspect identifié	Majeur	%
Dopage humain	1	1	100,0%
<b>Total</b>	<b>PA</b>	<b>PA</b>	<b>PA</b>

### PH Drogues

Figure criminelle / Âge	Nombre total de faits avec au moins 1 suspect identifié	Mineur	%	Majeur	%
Vente de cocaïne	7	1	14,3%	6	85,7%
Vente de drogues synthétiques	1			1	100,0%
Production de cannabis (culture)	1			1	100,0%
<b>Total</b>	<b>PA</b>	<b>PA</b>	<b>PA</b>	<b>PA</b>	<b>PA</b>

## CRIMINALITE ENREGISTREE: SUSPECTS



### PH Traite des êtres humains

Figure criminelle / Âge	Nombre total de faits avec au moins 1 suspect identifié	Majeur	%
TEH - exploitation sexuelle	1	1	100,0%
Total	PA	PA	PA

### PH Violence dans l'espace public

Figure criminelle / Âge	Nombre total de faits avec au moins 1 suspect identifié	Mineur	%	Majeur	%
Violence physique (voie publique)	13	2	15,4%	13	100,0%
Violence physique (autre endroit public)	3	1	33,3%	2	66,7%
Violence physique (endroit accessible au public)	1			1	100,0%
Violence psychique (transport public)	1			1	100,0%
Violence psychique (voie publique)	9	5	55,6%	4	44,4%
Vol avec violence sans arme (endr. acces. au pub.)	2			2	100,0%
Total	PA	PA	PA	PA	PA

### PH Autre

Figure criminelle / Âge	Nombre total de faits avec au moins 1 suspect identifié	Mineur	%	Majeur	%
Cyberharcèlement	1			1	100,0%
Fraude à l'identité	1	1	100,0%		
Total	PA	PA	PA	PA	PA



## Partie 2: Niveau SUSPECTS-FAIT (comptage du nombre de combinaisons suspect-fait)

### 2.1. Nombre de suspects-fait selon le sexe des suspects identifiés (TOP 5 des catégories principales)

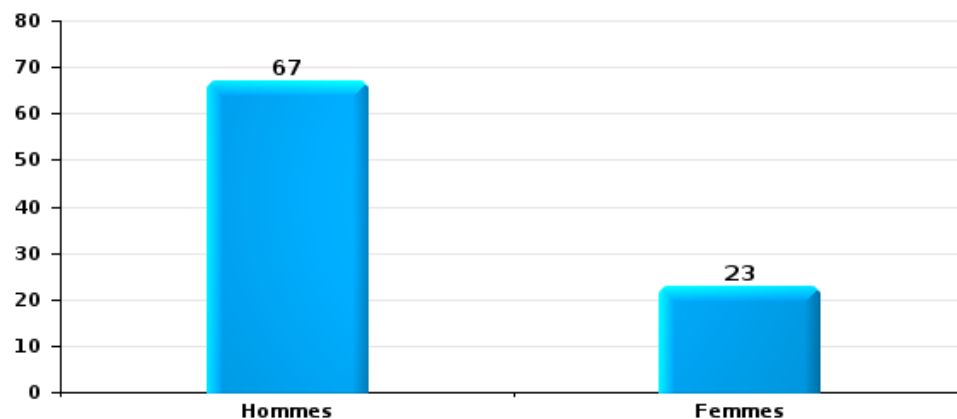
Lorsqu'un même suspect a commis plusieurs faits durant la période considérée, il est aussi comptabilisé plusieurs fois (voir également la note méthodologique)

#### Schoten

2025

#### Vol et extorsion

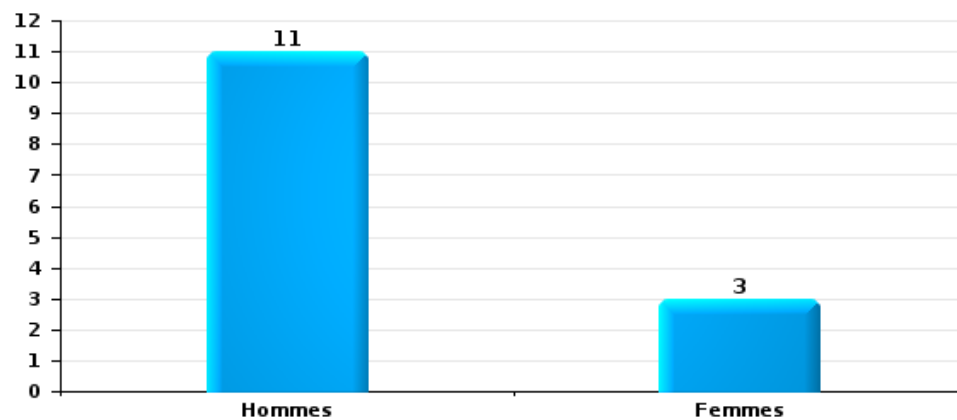
Nombre de suspects-fait selon le sexe





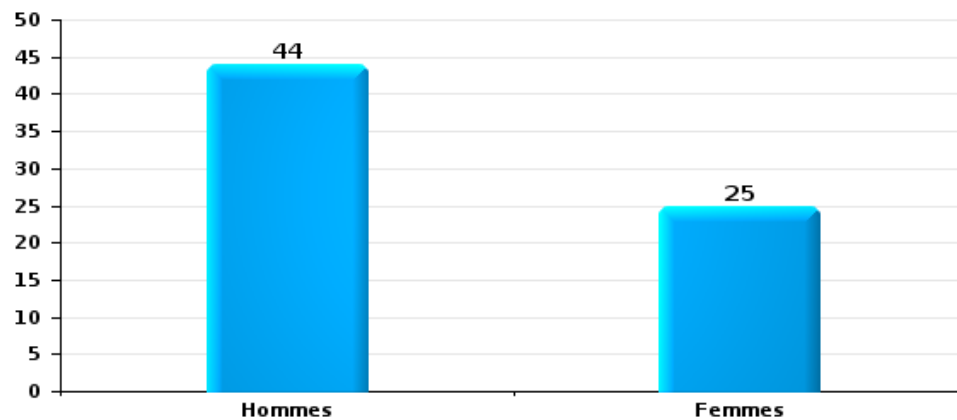
Dégradation de la propriété

Nombre de suspects-fait selon le sexe



Infr. contre l'intégrité physique

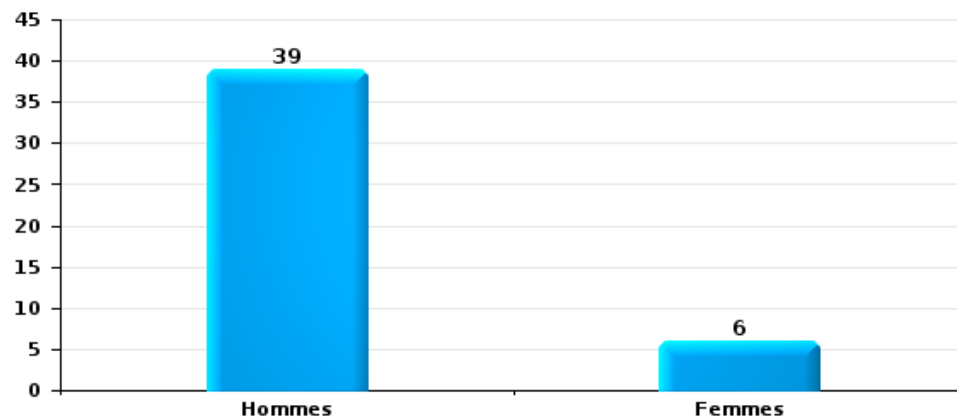
Nombre de suspects-fait selon le sexe





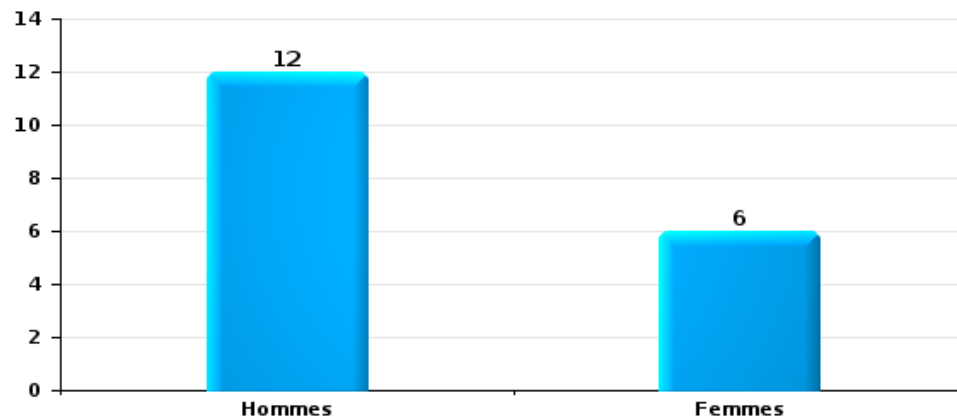
Drogues

Nombre de suspects-fait selon le sexe



Fraude

Nombre de suspects-fait selon le sexe





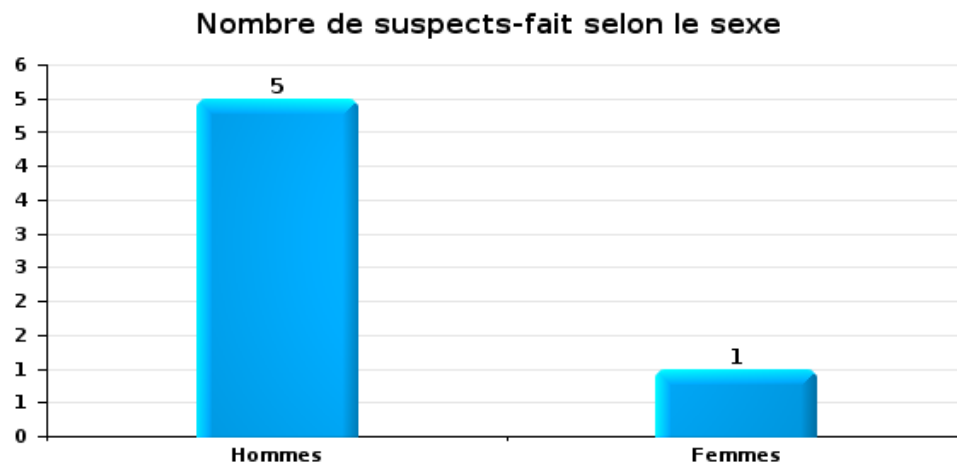
## 2.2. Nombre de suspects-fait selon le sexe des suspects identifiés (TOP 5 des figures criminelles)

Lorsqu'un même suspect a commis plusieurs faits durant la période considérée, il est aussi comptabilisé plusieurs fois (voir également la note méthodologique)

### Schoten

2025

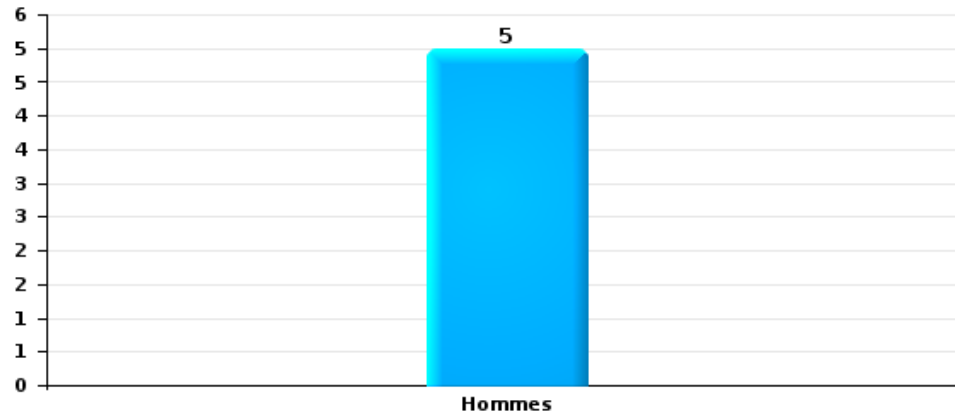
### Cambriolage dans bâtiment (total)





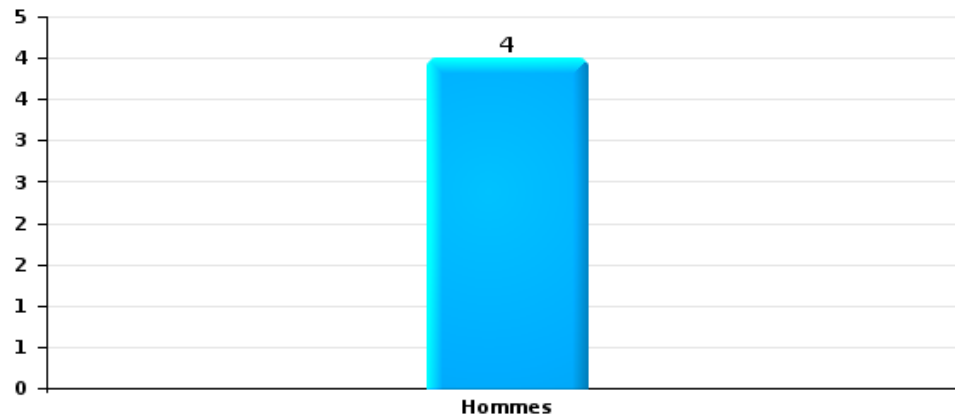
Dégradation de voiture

Nombre de suspects-fait selon le sexe



Vol de vélo

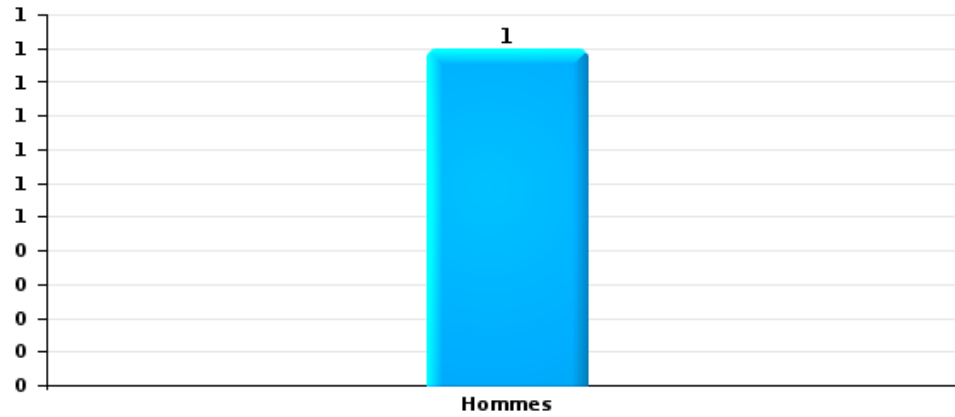
Nombre de suspects-fait selon le sexe





Vol à la tire

Nombre de suspects-fait selon le sexe





### 2.3. Nombre de suspects-fait selon l'âge des suspects identifiés (TOP 5 des catégories principales)

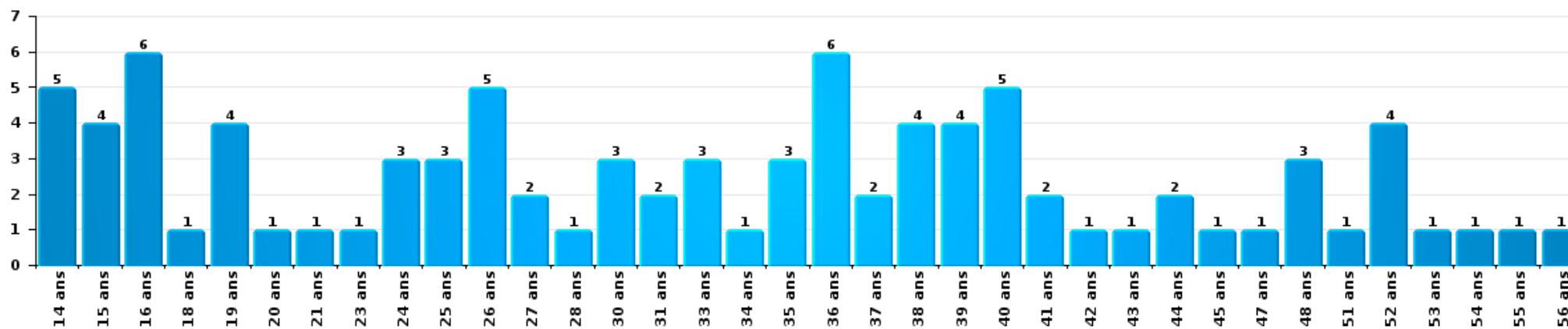
1) Lorsqu'un même suspect a commis plusieurs faits durant la période considérée, il est aussi comptabilisé plusieurs fois, qu'il ait le même âge ou non – 2) Les suspects au-dessous de 14 ans et à partir de 90 ans ne sont pas repris dans le tableau (voir également la note méthodologique)

#### Schoten

2025

#### Vol et extorsion

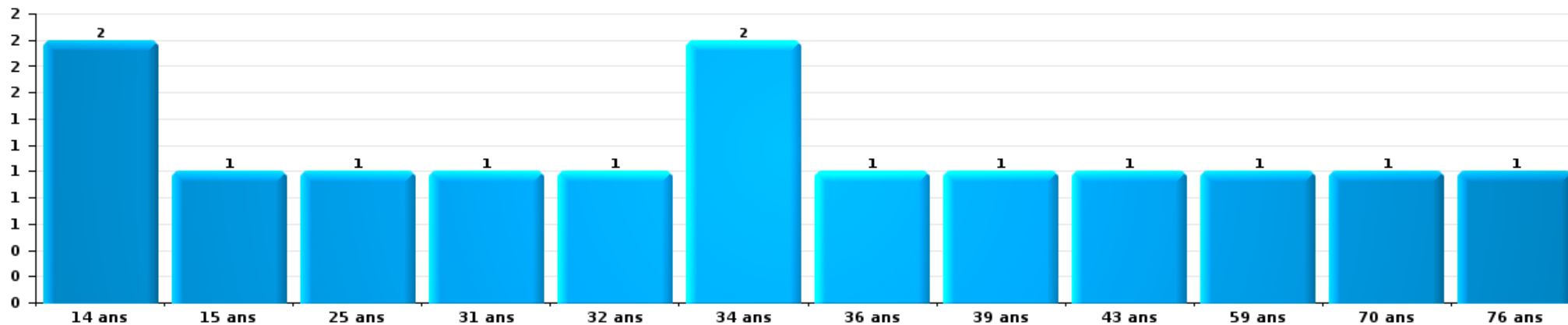
Nombre de suspects-fait par âge (chronologique)





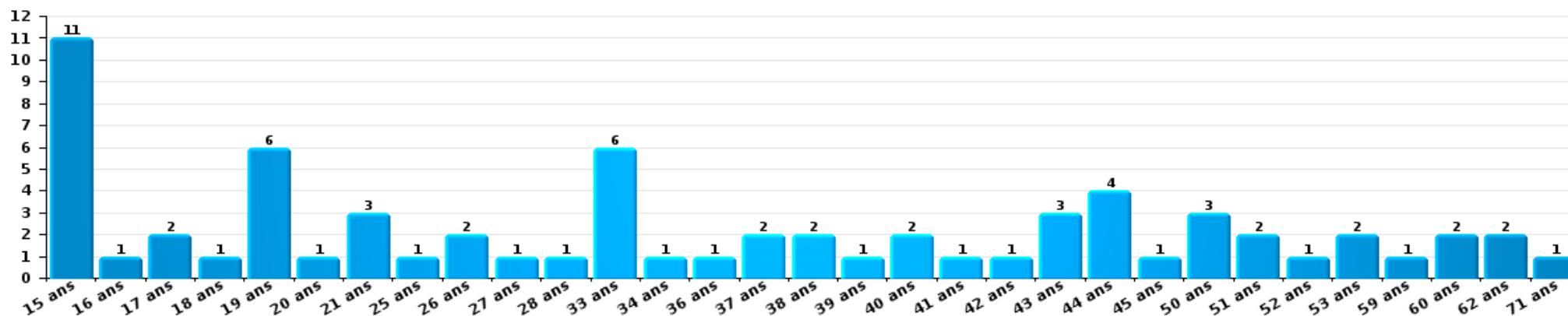
Dégradation de la propriété

Nombre de suspects-fait par âge (chronologique)



Infr. contre l'intégrité physique

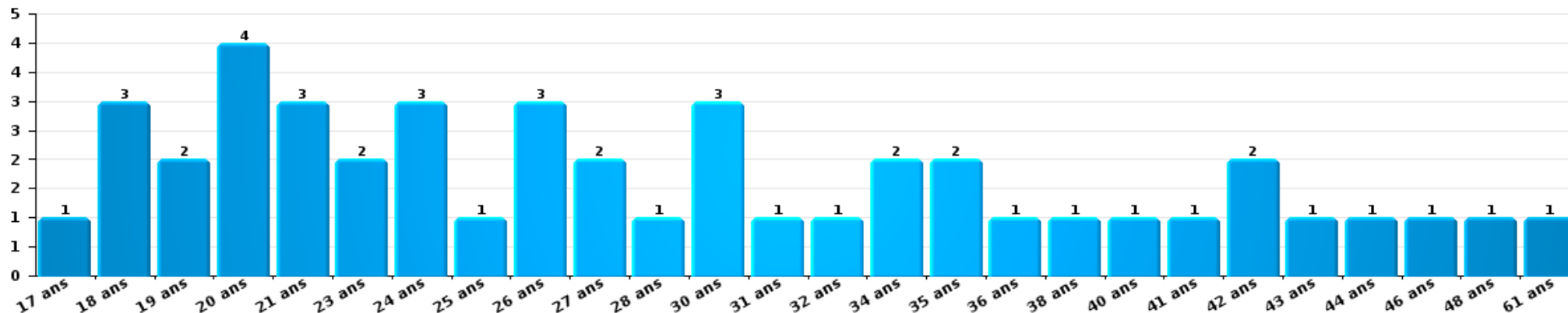
Nombre de suspects-fait par âge (chronologique)





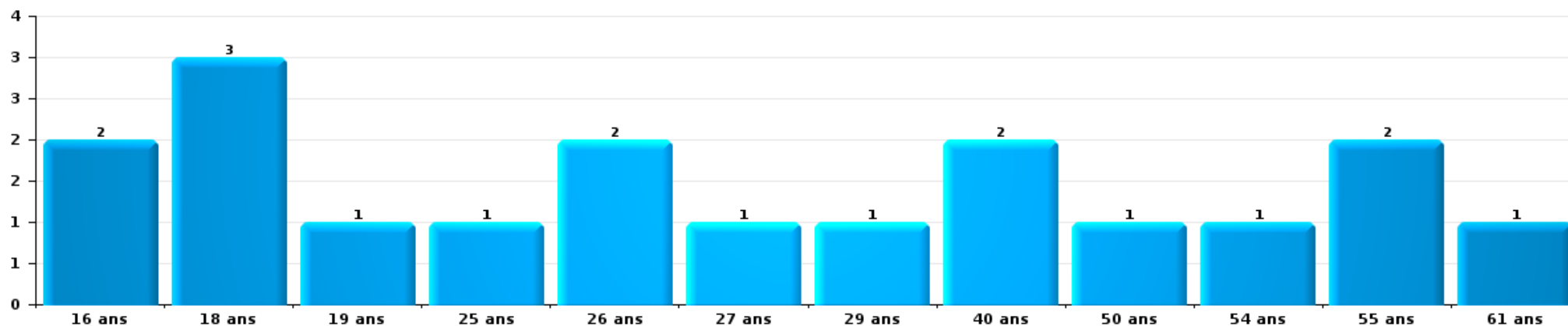
Drogues

Nombre de suspects-fait par âge (chronologique)



Fraude

Nombre de suspects-fait par âge (chronologique)





## 2.4. Nombre de suspects-fait selon l'âge des suspects identifiés (TOP 5 des figures criminelles)

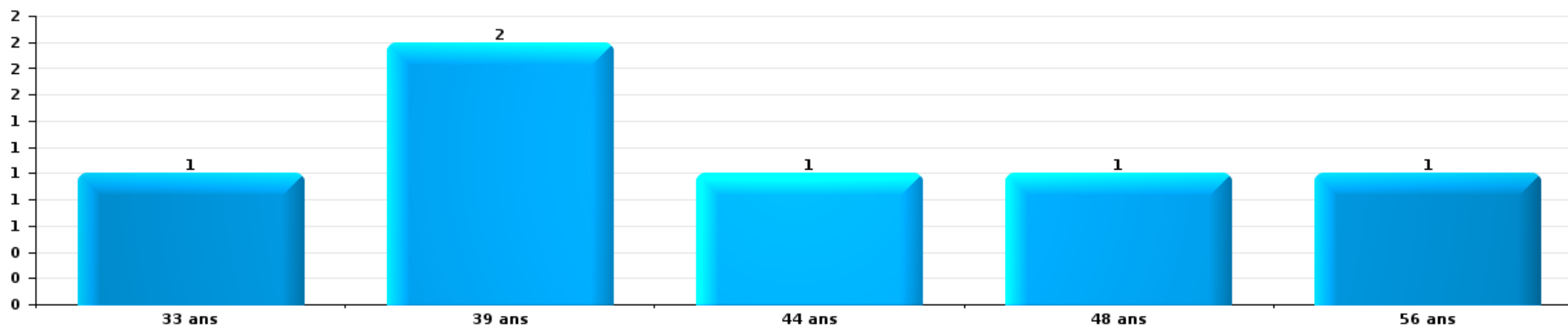
1) Lorsqu'un même suspect a commis plusieurs faits durant la période considérée, il est aussi comptabilisé plusieurs fois, qu'il ait le même âge ou non – 2) Les suspects au-dessous de 14 ans et à partir de 90 ans ne sont pas repris dans le tableau (voir également la note méthodologique)

### Schoten

2025

### Cambrilage dans bâtiment (total)

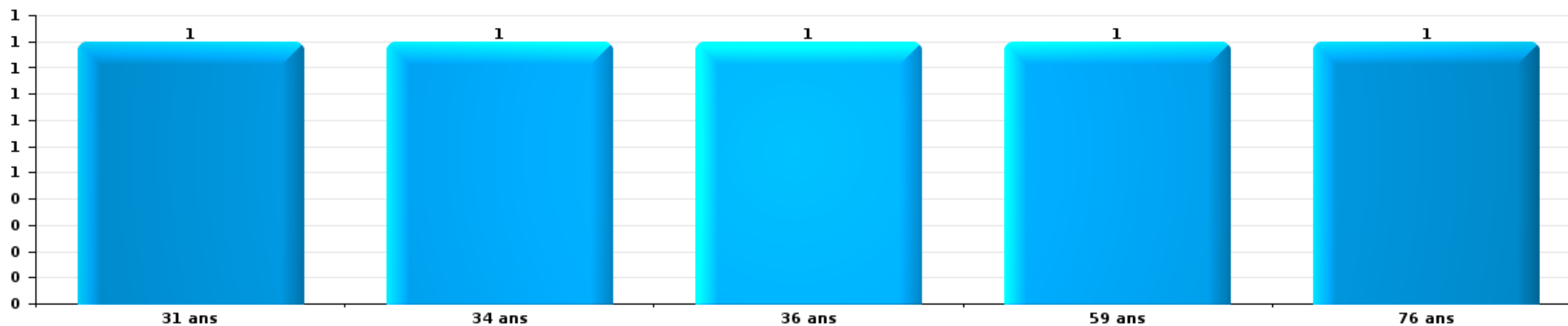
Nombre de suspects-fait par âge (chronologique)





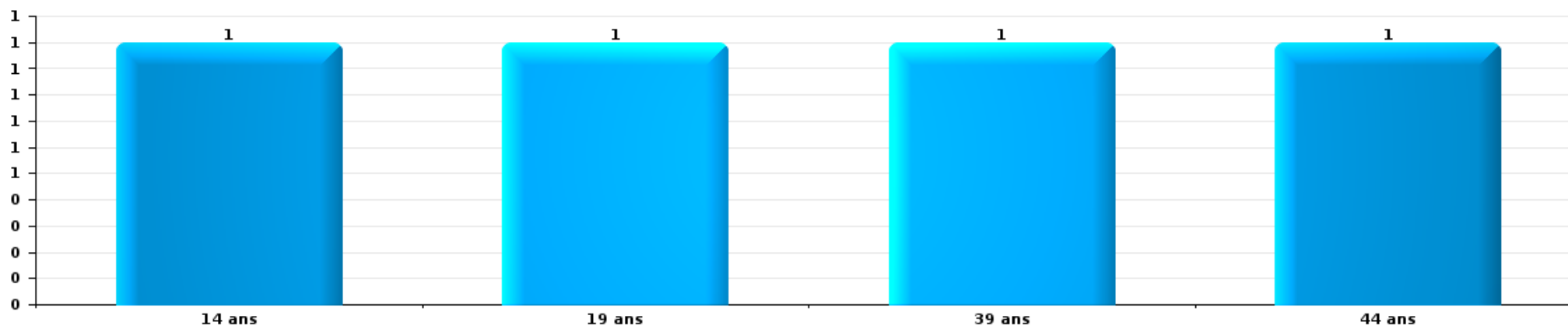
Dégradation de voiture

Nombre de suspects-fait par âge (chronologique)



Vol de vélo

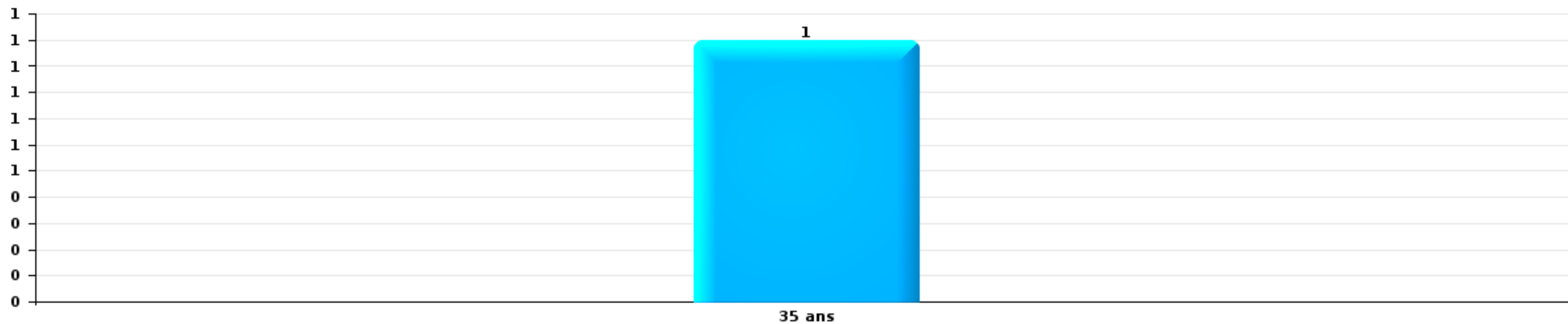
Nombre de suspects-fait par âge (chronologique)





Vol à la tire

Nombre de suspects-fait par âge (chronologique)



# ***STATISTIQUES POLICIERES DE CRIMINALITE***

---

***LIEU DE PERPETRATION: COMMUNE***

**Schoten**

***ANNEXE I: DETAIL PAR CATEGORIE DE DELIT  
CODE PENAL***



Schoten

Infraction Code pénal

Infr. contre l'intégrité physique

			2000	2015	2016	2017	2018	2019	2020	2021	2022	2023	2024	2025
Assassinat	Empoisonnement (assassinat)	Tent.							1					
	Autres	Tent.		1	1	1	2	1	1	1	1	2		
		Sous-total		1	1	1	2	1	2	1	1	2		
Meurtre	Parricide (meurtre)	Tent.									1		2	
	Infanticide (meurtre)	Tent.	1											
	Empoisonnement (meurtre)	Tent.				1								1
	Meurtre pour faciliter le vol	Tent.												
	Autres	Tent.	1	3	3	2	5	3	4	6	11	8	8	5
	Sous-total		2	3	3	2	6	3	4	6	12	8	10	6
Torture et maltraitance	Torture	Acc.										1		
	Traitement inhumain	Acc.								1				
	Traitement dégradant	Acc.	1						2					1
	Sous-total		1						2	1		1		1
Coups et/ou blessures vol. en sphère familiale	Entre partenaires ou ex-partenaires	Inc.	3											
		Acc.	16	68	84	65	83	55	63	51	72	60	71	39
	Lors d'un différend familial en général	Inc.	1											
		Acc.	22											
	Par les parents envers un mineur	Acc.	2	6	5	5	9	1	3	7	6	9	5	2
	Par les parents envers personne vulnérable	Acc.								1				
	Envers les parents	Acc.	1	7	3	8	11	7	4	6	7	5	4	5
Envers d'autres ascendants directs ou collatéraux	Acc.		10	5	8	4	4	6	7	9	5	2	5	
	Sous-total		45	91	97	86	107	67	76	72	94	79	82	51
Coups et/ou blessures vol. hors sphère familiale	Bagarres (=coups réciproques)	Acc.	24	17	43	38	22	28	22	20	30	26	29	12
	Coups envers fonctionnaire de police	Acc.	1	1	2	1	1	4	2	3	4	5		2
	Envers un mineur par une pers. ayant autorité	Acc.	1	2	4	4	2	5	2		2	2	2	
		Inc.	1											
	Envers un mineur qualité de l'auteur inconnue	Acc.	4	9	5	6	12	10	4	6	7	17	15	11
		Tent.	1											
	Envers pers. vulnérable (qualité auteur inconnue)	Acc.					1				1			
	Envers un mineur par cohabitant sans rel. Autorité	Acc.									1			
	Coups envers personnel transport public	Acc.		1	1		1	1			1			
	Coups envers personnel autre service public	Acc.		1			1		1		1			
	Coups envers profession médicale	Acc.								1	1	1		
	Coups envers personnel institut d'enseignement	Acc.		1	2	6	3	3			2	12	8	18
	Non spécifié	Acc.	57	46	56	75	55	54	32	56	48	41	45	23
	Sous-total		89	78	113	130	98	105	63	86	98	104	99	66



Infr. contre l'intégrité physique

			2000	2015	2016	2017	2018	2019	2020	2021	2022	2023	2024	2025
<b>Abstention coupable</b>	Acc.						1			1	1		1	
	Sous-total						1			1	1		1	
<b>Autres infr. volontaires. c/ l'intégrité phys.</b>	Privation de soins à enfant ou personne vulnérable	Acc.			1			1						
	Délaissement d'enfant ou personne vulnérable	Acc.							1					
	Abandon d'enfant dans le besoin	Acc.								1				
	Administration substances nuisibles	Acc.				1			3			1	1	1
	Entrave méchante à la circulation	Acc.	2	2		1	1	1	1	2		2	2	
	Voies de faits et violences légères	Acc.	11	3	5	10	12	16	22	5	12	11	21	3
	Sous-total		13	5	6	11	14	18	27	8	12	14	24	4
<b>Infr. involontaires contre l'intégrité physique</b>	Homicides involontaires	Acc.			1			1	1		1			
	Coups et/ou blessures involontaires	Acc.	9	4	3	1	1	4	1		1	3	2	
	Administration involontaire substances nuisibles	Acc.										1		
	Abstention d'entretien enfant/personne vulnérable	Acc.						1			1			
	Morsure de chien	Acc.	1			2	7	3	4	10	3	7	1	
	Sous-total		10	4	4	3	8	9	6	10	6	11	3	
	<b>Total</b>		<b>160</b>	<b>182</b>	<b>224</b>	<b>233</b>	<b>236</b>	<b>203</b>	<b>180</b>	<b>185</b>	<b>224</b>	<b>219</b>	<b>219</b>	<b>128</b>



Infr. contre la liberté individuelle

		2000	2015	2016	2017	2018	2019	2020	2021	2022	2023	2024	2025
Prise d'otages	Acc.										1		
	Tent.			1									
	Sous-total			1							1		
Enlèvement de mineur ou personne vulnérable	Enlèvement parental	Acc.				1	1		1		2		
		Tent.			1								
	Autre enlèvement	Acc.	2										
	Sous-total	2			1	1	1		1		2		
Détenition par un particulier	Acc.	1	1	2	1	2	2	4	4	2	1	1	
	Tent.										3		
	Sous-total	1	1	2	1	2	2	4	4	2	4	1	
		Total	3	3	2	3	3	4	5	2	7	1	



**Infr. contre les mœurs**

			2000	2015	2016	2017	2018	2019	2020	2021	2022	2023	2024	2025
Viol n'ayant pas causé la mort	Victime < 10a	Acc.	2	1	4		4	1	1	2				
	Victime 10a - 14a	Acc.			2			1	2		1			
	Victime 14a - 16a	Acc.		2	1	1		2	3		2			
	Victime 16a - 18a	Acc.		2	1	1		1		1				
	Victime majeure	Acc.			4	3	3	1	3	5				
		Tent.							1			1		
	Victime âge inconnu	Acc.									1			
	<b>Sous-total</b>		<b>2</b>	<b>5</b>	<b>12</b>	<b>5</b>	<b>7</b>	<b>7</b>	<b>9</b>	<b>9</b>	<b>4</b>			
Viol avec conséquence inconnue		Acc.	4											
		Tent.	1											
		<b>Sous-total</b>	<b>5</b>											
Viol n'ayant pas causé la mort (nvCPS)	Victime < 16a	Acc.									3	6	5	
	Victime 16a - 18a	Acc.									1	1	2	1
	Victime majeure	Acc.									2	3	4	4
		Tent.												1
	<b>Sous-total</b>										<b>6</b>	<b>10</b>	<b>11</b>	<b>6</b>
Attentat à la pudeur avec violence / menace	Victime < 16a	Acc.	1		2	1	2		2		1			
	Victime 16a - 18a	Acc.								1				
	Victime majeure	Acc.		2	1	3	4	3	1	4	1			
		Tent.						1						
	<b>Sous-total</b>		<b>1</b>	<b>2</b>	<b>3</b>	<b>4</b>	<b>6</b>	<b>4</b>	<b>3</b>	<b>5</b>	<b>2</b>			
Attentat à la pudeur sans violence / menace	Victime < 16a	Acc.	1	7	3	1	3	3	5	4	1			
	Victime 16a - 18a	Acc.		1	1						1			
	Victime âge inconnu	Acc.		2		2	1	2	2					
		<b>Sous-total</b>	<b>1</b>	<b>10</b>	<b>4</b>	<b>3</b>	<b>4</b>	<b>5</b>	<b>7</b>	<b>7</b>	<b>4</b>	<b>2</b>		
Attentat à la pudeur non spécifié		Acc.	7	1	1									
		<b>Sous-total</b>	<b>7</b>	<b>1</b>	<b>1</b>									
Atteinte intégrité sexuelle sans mort (nvCPS)	Victime < 16a	Acc.									6	7	5	3
	Victime 16a - 18a	Acc.									1		1	
	Victime majeure	Acc.									4	6	3	3
		<b>Sous-total</b>									<b>11</b>	<b>13</b>	<b>9</b>	<b>6</b>
Pornographie infantine	Détention	Acc.			1		3	3	2	6				
	Distribution	Acc.		1	2	7	3	7	3	6	1			
	Accès pornographie infantine via technologie	Acc.						1	1	3				
		<b>Sous-total</b>		<b>1</b>	<b>3</b>	<b>7</b>	<b>6</b>	<b>11</b>	<b>6</b>	<b>15</b>	<b>1</b>			
Pornographie		Acc.			1			1		1				
		<b>Sous-total</b>		<b>1</b>	<b>1</b>			<b>1</b>		<b>1</b>				



**Infr. contre les mœurs**

			2000	2015	2016	2017	2018	2019	2020	2021	2022	2023	2024	2025
Incitation à la débauche	Victime mineure	Acc.			1		2	1	2	3	1			
	Victime majeure	Acc.				1								
	Age victime inconnu	Acc.					1	1						
	Autre publicité pour débauche	Acc.			1									
	Non spécifié	Acc.	4											
	Sous-total		4	1	2	3	2	2	3	1				
Exploitation de la débauche d'autrui	Victime majeure	Acc.						2		2	5			
	Age victime inconnu	Acc.									1			
	Sous-total							2	2	6				
Outrage public aux bonnes mœurs	Actions (exhibitionnisme, etc.)	Acc.	12	3	3	5	2	3		6	3			
	Ecrits, images, objets	Acc.			2	3	2	2	3	4	1			
	Exhibitionnisme (nvCPS)	Acc.										2	2	1
	Contenu pornographique extrême ou violent (nvCPS)	Acc.											1	
	Non spécifié	Acc.	1											
	Sous-total		13	3	5	8	4	5	3	10	4	2	3	1
Voyeurisme	Observation/enregistrement de nudité ou intimité	Acc.		1	2		1			2	1			
	Diffusion enregistrement nudité ou intimité	Acc.					3	1	2	2				
	Sous-total			1	2		4	1	2	4	1			
Voyeurisme direct (nvCPS)	Victime < 16a	Acc.									1			
	Sous-total										1			
Voyeurisme via moyen technique ou autre (nvCPS)	Victime < 16a	Acc.												1
	Victime 16a - 18a	Acc.										1		
	Sous-total											1		1
Diffusion de contenu à caractère sexuel (nvCPS)	Victime < 16a	Acc.							1		1	1	1	
	Sous-total								1		1	1	1	
Diffusion contenu sex. but méchant/lucrat. (nvCPS)	Victime < 16a	Acc.									1	4	2	
	Victime 16a - 18a	Tent.										1		
	Victime majeure	Acc.									4	4		1
	Sous-total										5	9	2	1
Grooming (contact par ICT avec mineur < 16 ans)		Acc.			3	1				2				
	Sous-total				3	1				2				
Grooming online - avec ICT (nvCPS)	Victime < 16a	Acc.										1	1	
	Victime 16a - 18a	Acc.											2	
	Sous-total											1	3	
Exploitation sexuelle mineurs-prostitution (nvCPS)	Incitation à la débauche/prostit. (nvCPS)	Acc.								1			1	
	Sous-total									1			1	



Infr. contre les mœurs

			2000	2015	2016	2017	2018	2019	2020	2021	2022	2023	2024	2025
Images d'abus sexuels de mineurs (nvCPS)	Production/diffusion images abus sexuels (nvCPS)	Acc.									1	5	6	
	Détention/acquisition images abus sexuels (nvCPS)	Acc.										1	2	1
	Accès à images abus sexuels de mineurs (nvCPS)	Acc.									1			
		Sous-total									2	6	8	1
		Total	33	23	35	30	34	38	33	56	47	43	38	16



**Infr. contre autres valeurs morales et sentiments**

			2000	2015	2016	2017	2018	2019	2020	2021	2022	2023	2024	2025
Harcèlement	Harcèlement par téléphone (OLD)	Acc.	6											
		Acc.	1	39	35	36	42	43	63	62	56	89	41	24
	Sous-total	7	39	35	36	42	43	63	62	56	89	41	24	
Violation de sépulture		Acc.												2
		Sous-total												2
Violation du secret professionnel		Acc.				3	2					1		1
		Sous-total				3	2					1		1
Atteinte à l'honneur	Calomnie et diffamation	Acc.	7	12	3	13	14	10	10	9	6	12	1	7
	Déclaration calomnieuse	Acc.				1	1	2		1	1		1	
	Imputation calomnieuse	Acc.		2			1			1				
	Divulgation méchante	Acc.							2					
	Injures (Délit)	Inc.	1											
		Acc.		5	1	2	2		2		1	3	3	2
		Sous-total	8	19	4	16	18	12	14	11	8	15	5	9
Vie privée	Violation de domicile par un particulier	Inc.	1											
		Acc.	4	1	1	3	1	3	4	3	5	8	7	1
	Violation du secret des lettres	Acc.	1	3	1							1		
		Sous-total	6	4	2	3	1	3	4	3	6	8	7	1
Tapage nocturne		Acc.	6	5			1	1	5	3	4	1	1	
		Sous-total	6	5			1	1	5	3	4	1	1	
Violation de communication par particulier		Acc.				2	2							
		Sous-total				2	2							
Abus faiblesses de personnes		Acc.			1		1	2						1
		Sous-total			1		1	2						1
Vie privée mœurs: publication identité victime		Acc.									1			
		Sous-total									1			
Cyberlokkig (leurre de mineur par ICT)		Acc.			1	1	1			1			1	
		Sous-total			1	1	1			1			1	
Occupation bien d'autrui (squatter)	Pénétrer / occuper / séjourner (bien non habité)	Acc.									1	1	1	1
		Sous-total									1	1	1	1
		Total	27	67	42	57	68	64	88	80	76	115	56	39



Infr. relative au statut juridique de l'enfant

			2000	2015	2016	2017	2018	2019	2020	2021	2022	2023	2024	2025
Non-représentation d'enfants	Par les parents	Inc.	1											
		Acc.	1			1								
		Sous-total	2			1								
		Total	2			1								



Vol et extorsion

			2000	2015	2016	2017	2018	2019	2020	2021	2022	2023	2024	2025
Vol avec circ. aggr.	Avec violence	Acc.	8	10	8	6	6	5	6	5	5	6	5	4
		Tent.	1	3		2	2	2						
	Sans violence	Acc.	64	206	254	215	164	174	121	89	183	110	126	37
		Tent.	21	98	67	63	60	48	51	43	71	38	51	22
	<b>Sous-total</b>			<b>94</b>	<b>317</b>	<b>329</b>	<b>284</b>	<b>232</b>	<b>229</b>	<b>180</b>	<b>137</b>	<b>259</b>	<b>154</b>	<b>182</b>
Vol sans circ. aggr.	Avec violence	Acc.	3	9	7	7	4	7	1	6	6	3	9	2
		Tent.				1	4	1			1			1
	Sans violence, Vol à la tire	Acc.	25	45	25	24	28	10	10	7	7	8	5	2
		Acc.		1	1	1	1		1	3	2	1		
	Sans violence, Vol d'usage	Acc.	2	12	27	9	16	13	8	12	21	9	10	4
		Inc.	84											
	Sans violence	Acc.	583	485	496	382	338	398	282	309	338	329	325	158
Tent.		10	7	13	8	4	11	7	7	8	19	14	12	
<b>Sous-total</b>			<b>707</b>	<b>559</b>	<b>569</b>	<b>432</b>	<b>395</b>	<b>440</b>	<b>309</b>	<b>344</b>	<b>383</b>	<b>369</b>	<b>363</b>	<b>179</b>
Vol non spécifié	Acc.	330		2	1				1		2	1		
	Tent.	116												
<b>Sous-total</b>			<b>446</b>		<b>2</b>	<b>1</b>			<b>1</b>		<b>2</b>	<b>1</b>		
Extorsion	Acc.	2	7	7	4	9	7	9	7	5	10	8	5	
	Tent.	1	4	5	1	2	4	4	3	3	6	6	2	
	<b>Sous-total</b>	<b>3</b>	<b>11</b>	<b>12</b>	<b>5</b>	<b>11</b>	<b>11</b>	<b>13</b>	<b>10</b>	<b>8</b>	<b>16</b>	<b>14</b>	<b>7</b>	
<b>Total</b>			<b>1.250</b>	<b>887</b>	<b>912</b>	<b>722</b>	<b>638</b>	<b>680</b>	<b>503</b>	<b>491</b>	<b>652</b>	<b>540</b>	<b>559</b>	<b>249</b>



**Fraude**

			2000	2015	2016	2017	2018	2019	2020	2021	2022	2023	2024	2025
Blanchiment d'argent	Acc. Tent.	Acc.	1	2	2	7	24	17	27	20	6	7	12	5
		Tent.				1								
	Sous-total		1	2	2	7	25	17	27	20	6	7	12	5
Recel	Recel simple Non spécifié	Acc.	5		2	1	2		1		1	4	2	1
		Acc.	4											
	Sous-total		9	2	1	2		1		1	4	2	1	
Grivèlerie	Carburant / lubrifiant Boissons et aliments Voiture de location Logements	Acc.	4			1						2		
		Acc.		1	2		1	1	1		1	1	1	
		Acc.	4	4	3	9	4	8	4	6	1	3	7	
		Acc.												
	Sous-total		8	5	5	11	5	9	5	6	2	6	8	
Détournement et destruction frauduleuse	Cel frauduleux	Inc.	1											
		Acc.	3	100	114	134	102	18	5	8	5	8	4	6
	D'argent, de papiers, etc.	Inc.	1											
		Acc.			1		1					1		
	D'objets saisis	Acc.				1	2			1				1
	De biens mobiliers des époux	Acc.			1				1					
	D'héritage	Acc.						1						
Non spécifié	Acc.	5	2	1	2	3							2	
Sous-total		10	102	117	137	108	19	6	9	5	9	6	7	
Escroquerie	Fraude par internet	Acc.		35	51	32	62	76	105	122	78	95	90	40
		Tent.		20	4	12	17	8	5	10	5	5	5	2
	Escroquerie sans internet	Acc.		23	30	21	19	24	16	15	25	24	39	15
		Tent.		4	3	11	6	6	1	3	4		6	
	Non spécifié	Acc.	18											
Tent.	7													
Sous-total		25	82	88	76	104	114	127	150	112	124	137	56	
Tromperie	Marchandises vendues / travail fourni	Acc.	1											
Sous-total		1												
Abus de confiance et infr. apparentées	Abus de confiance	Acc.	19	28	23	18	23	29	15	16	19	18	15	11
		Tent.		1										
	Abus des faiblesses	Acc.				1	1		2	1	1	1	1	1
Sous-total		19	29	23	19	24	29	15	18	20	19	16	12	
Abus de biens sociaux	Non spécifié	Acc.				1								
		Acc.											1	
	Sous-total					1							1	



**Fraude**

		2000	2015	2016	2017	2018	2019	2020	2021	2022	2023	2024	2025
Infr. liées à l'insolvabilité	Par des tiers	Acc.			3			2			1		
	Par le débiteur	Acc.	2	9	7	1	6	5	1	5	2	3	3
	Non spécifié	Acc.			1	1	1	1	1		1		
	Sous-total		2	9	11	2	7	8	2	5	4	3	3
Insolvabilité frauduleuse		Acc.		1	1	2	1		1			1	
		Sous-total		1	1	2	1		1			1	
Chèques sans provision		Acc.	5										
		Sous-total	5	1									
	Total	78	223	247	263	273	196	189	206	151	173	186	84



Dégradation de la propriété

			2000	2015	2016	2017	2018	2019	2020	2021	2022	2023	2024	2025
Incendie volontaire	Dans lieu habité (de jour)	Acc.				1								1
	Dans lieu habité (de nuit)	Acc.		1	1		1		2					1
		Tent.				1	1	1						
	Dans lieu habité (moment indéterminé)	Acc.											1	
	Dans un autre lieu (de jour)	Acc.	2	1	1	2		1		2	1	1	1	2
	Dans un autre lieu (de nuit)	Acc.	3	4	1	2	1			2	3	3	1	
		Acc.		1								1	3	1
	Dans un autre lieu (moment indéterminé)	Tent.	1						1					
	Acc.	6												
	Non spécifié	Tent.	1											
		Sous-total	13	7	3	6	3	2	3	4	5	7	4	4
Destruction par explosion volontaire	Dans lieu habité (de nuit)	Acc.	1											
	Dans un autre lieu (de nuit)	Acc.										1		
		Sous-total	1									1		
Incendie involontaire		Acc.	10	14	18	16	15	6	8	5	9	6	11	10
		Sous-total	10	14	18	16	15	6	8	5	9	6	11	10
Destruction, dénaturation, dégradation	Avec circ. aggr.	Acc.	2	2	1			2		3	1	1		
	Non spécifié	Acc.	115											
		Sous-total	117	2	1			2		3	1	1		
Vandalisme	Sur véhicules	Acc.	44	138	139	99	120	87	94	93	99	87	87	29
	Sur autres biens mobiliers	Acc.	70	16	15	16	18	22	24	23	21	16	18	12
	Graffitis	Acc.	2	22	2	11	15	8	10		6	12	12	
	Autres détériorations sur biens immobiliers	Acc.	13	99	71	74	64	50	47	45	71	56	57	22
		Tent.	1			1								
	Dégradation de clôture	Acc.		4	5	3	2	2	4	1	3	1	1	2
		Sous-total	130	279	232	204	219	169	179	162	200	172	175	65
		Total	271	302	254	226	237	179	190	174	215	187	190	79



Infr. contre la Sécurité de l'Etat

		2000	2015	2016	2017	2018	2019	2020	2021	2022	2023	2024	2025
<b>Sûreté intérieure de l'Etat</b>	<b>Acc.</b>				1								
	<b>Sous-total</b>				1								
<b>Terrorisme</b>	<b>Groupe terroriste</b>	<b>Acc.</b>		2	1								
	<b>Sous-total</b>			2	1								
	<b>Total</b>			2	2								



Infr. contre la sécurité publique

			2000	2015	2016	2017	2018	2019	2020	2021	2022	2023	2024	2025
Organisation criminelle	Acc.				2	10	3	3	3	2	2	4	2	
	Sous-total				2	10	3	3	3	2	2	4	2	
Association de malfaiteurs	Acc.	2		6	4	7	5	9	4	5	6	13	15	4
	Sous-total	2		6	4	7	5	9	4	5	6	13	15	4
Evasion de prisonniers	Non-entrée de congé	Acc.		1										1
	Non-respect surveillance électronique	Acc.		2			3	1	4		1	1	3	
	Non spécifié	Acc.								1	1			1
	Sous-total			3			3	1	4	1	2	1	3	2
Menaces	Menace d'attentat	Acc.				1			2	1	1			
	Verbales	Inc.	4											
		Acc.	51	26	26	28	31	41	24	35	32	44	34	13
	Ecrites	Inc.	1											
		Acc.	6	12	13	16	13	18	25	17	22	17	11	11
	Par gestes, emblèmes	Inc.	1											
		Acc.	4	9	8	10	12	14	10	15	13	21	12	7
	Alerte à la bombe	Acc.	1	2	3		1			2	6		1	
Non spécifié	Tent.												1	
	Acc.	11												
	Sous-total	79	49	50	55	57	73	61	70	74	82	59	31	
	Total	81	58	56	72	68	86	72	78	84	100	79	37	



Infr. contre l'autorité publique

		2000	2015	2016	2017	2018	2019	2020	2021	2022	2023	2024	2025
<b>Violence c/ personnes investies autorité publique</b>	Acc.									3	1		
	Sous-total									3	1		
<b>Rébellion</b>	Rébellion armée	Acc.	1	4	2	3	1	2	3	1	2	1	
	Rébellion non armée	Acc.	5	5	10	14	13	10	12	12	12	5	3
	Non spécifié	Acc.	1								1		
	Sous-total	16	6	9	12	17	14	12	15	13	15	6	3
<b>Outrages</b>	Acc.	2	5	2	3	6	8	5	9	5	10	11	1
	Sous-total	2	5	2	3	6	8	5	9	5	10	11	1
<b>Refus de coopération (informatique et télécom)</b>	Acc.			1						1			
	Sous-total			1						1			
<b>Autres infractions</b>	Bris de scellés	Acc.					1				1	2	
	Industrie, commerce et enchères publiques	Acc.									1		1
	Sous-total						1				2	2	1
	Total	18	11	12	15	23	23	17	24	22	28	19	5



Infr. contre la foi publique

			2000	2015	2016	2017	2018	2019	2020	2021	2022	2023	2024	2025
Faux en écritures	Faux en écritures	Acc.	14	24	8	7	18	11	11	8	11	11	6	2
	Usage de faux en écrit. et écrit. falsifiées	Inc.	1											
		Acc.			6		3	2	3	5	2		1	2
	Sous-total		15	30	8	10	20	14	16	10	11	12	8	2
Usurpation	De fonctions	Acc.		2	1	2	3	3	1	1	1		1	
	De titres	Acc.		2			1	1						
	De costumes, de décorations, etc.	Acc.		1										
	De nom	Acc.	1	6	6	7	6	6	11	9	10	16	5	4
	Sous-total		1	11	7	9	10	10	12	10	11	16	6	4
Contrefaçon / falsification	Contrefaçon	Acc.		2		1		1			1	1	2	
	Falsification	Acc.	1			1	1				1	2		
	Non spécifié	Acc.		1										
	Sous-total		1	3		2	1	1			2	3	2	
Fausses monnaies	Emission	Acc.		5	2	2	1	7	5	1		1	1	
	Non spécifié	Tent.						1		1			1	
		Acc.	1											
	Autres	Acc.	2			1	2	1	2	1				1
	Sous-total		3	5	2	3	3	9	7	3		1	2	1
Faux en justice	Faux témoignage	Acc.								1				
	Fausses déclarations	Acc.		1	1	2		1	5		2		1	
	Sous-total			1	1	2		1	5	1	2		1	
	Total		20	50	18	26	34	35	40	24	26	32	19	7



**Schoten**

**Infraction Code pénal**

**Infr. contre la famille**

		2000	2015	2016	2017	2018	2019	2020	2021	2022	2023	2024	2025
Abandon de famille	Acc.	1	1	1	1	2	1	7	3	6	5		2
	Sous-total	1	1	1	1	2	1	7	3	6	5		2
Refus du droit aux relations personnelles	Inc.	1											
	Acc.	23	15	32	27	27	29	20	22	32	41	28	22
	Sous-total	24	15	32	27	27	29	20	22	32	41	28	22
Non-acquittement pension alimentaire	Acc.	3	4	3	2	5	2	1	2		5	1	6
	Sous-total	3	4	3	2	5	2	1	2		5	1	6
	Total	28	20	36	30	34	32	28	27	38	51	29	30

**Criminalité informatique**

		2000	2015	2016	2017	2018	2019	2020	2021	2022	2023	2024	2025
Hacking	Acc.		7	9	18	24	18	20	16	21	23	23	6
	Sous-total		7	9	18	24	18	20	16	21	23	23	6
Faux en informatique	Acc.		5		3	7	11	4	6	3	4	7	2
	Tent.								1				
	Sous-total		5		3	7	11	4	7	3	4	7	2
Fraude informatique	Acc.		31	26	50	53	91	137	140	155	159	174	111
	Tent.		2	3	4	8	5	6	11	6	5	4	1
	Sous-total		33	29	54	61	96	143	151	161	164	178	112
Sabotage	Acc.		1	2	2		3		1	1	4		
	Sous-total		1	2	2		3		1	1	4		
	Total		46	40	77	92	128	167	175	186	195	208	120



Exercice illégal de l'autorité publique

		2000	2015	2016	2017	2018	2019	2020	2021	2022	2023	2024	2025
Corruption publique	Acc.												1
	Tent.	1											
	Sous-total	1											1
Détention par fonctionnaire public	Acc.						1						
	Sous-total						1						
Actes arbitraires	Acc.												1
	Sous-total												1
	Total	1					1						2

Marchand de sommeil

		2000	2015	2016	2017	2018	2019	2020	2021	2022	2023	2024	2025
Sans circ. aggr.	Acc.								1			2	
	Sous-total								1			2	
	Total								1			2	

Traite des êtres humains

		2000	2015	2016	2017	2018	2019	2020	2021	2022	2023	2024	2025
Exploitation sexuelle	Acc.				1		2	1					2
	Sous-total				1		2	1					2
Exploitation économique	Acc.						1					1	
	Sous-total						1					1	
Crimes et délits forcés	Acc.					1							
	Sous-total					1							
	Total				1	1	3	1				1	2



**Autres infractions Code pénal**

	2000	2015	2016	2017	2018	2019	2020	2021	2022	2023	2024	2025
<b>Acc.</b>					1			1				
<b>Sous-total</b>					1			1				
<b>Total</b>					1			1				

**Contravention Code pénal**

	2000	2015	2016	2017	2018	2019	2020	2021	2022	2023	2024	2025
<b>Destruction d'animaux (Contravention) Acc.</b>	1											
<b>Sous-total</b>	1											
<b>Autres contraventions CP Acc.</b>	19	1										
<b>Sous-total</b>	19	1										
<b>Total</b>	20	1										

# ***STATISTIQUES POLICIERES DE CRIMINALITE***

---

***LIEU DE PERPETRATION: COMMUNE***

**Schoten**

***ANNEXE II: DETAIL PAR CATEGORIE DE DELIT  
LOIS SPECIALES***



Schoten

Infraction Lois spéciales

Drogues

			2000	2015	2016	2017	2018	2019	2020	2021	2022	2023	2024	2025
Détention		Inc.	3											
		Acc.	41	81	126	127	105	92	151	90	69	81	66	25
		Sous-total	44	81	126	127	105	92	151	90	69	81	66	25
Usage	Usage en groupe	Inc.	2											
		Acc.	16											
	Usage individuel	Inc.	2											
		Acc.	33											
	Faciliter l'usage	Acc.		9	14	7	2	3	3	1	2	5		3
	Incitation à l'usage	Acc.	1		2	1								
	Désordre, scandale ou danger dans un espace public	Acc.		5		1	2	6	3		2	2		1
	Non spécifié	Acc.	1											
	Sous-total	55	14	16	9	4	9	6	1	4	7		4	
Importation et exportation		Acc.	8	14	21	31	24	9	30	19	4	5	4	1
		Tent.					1							
		Sous-total	8	14	21	31	24	10	30	19	4	5	4	1
Fabrication		Acc.	1	6	4	5	7	6	4	5	7	3	4	1
		Sous-total	1	6	4	5	7	6	4	5	7	3	4	1
Commerce		Inc.	1											
		Acc.	14	18	24	17	18	21	26	23	22	25	37	11
		Sous-total	15	18	24	17	18	21	26	23	22	25	37	11
Protoxyde d'azote (gaz hilarant)		Acc.											1	1
		Sous-total											1	1
Autres		Acc.				2		2	2		2	1		
		Sous-total				2		2	2		2	1		
<b>Total</b>			<b>123</b>	<b>133</b>	<b>191</b>	<b>191</b>	<b>158</b>	<b>140</b>	<b>219</b>	<b>138</b>	<b>108</b>	<b>122</b>	<b>112</b>	<b>43</b>



Législation sur les étrangers

		2000	2015	2016	2017	2018	2019	2020	2021	2022	2023	2024	2025	
Transmigration illégale	Mariages simulés/blancs sans récompense/contrainte	Acc.	2	5	4	2	1	1	1	4	2	9	4	
		Tent.			1									
	Cohab. légale de complais. sans récompense/contr.	Acc.	1		2	1	2	1	3	5		1	1	
		Tent.						1	1					
	Accès au territoire	Acc.	3	17	21	11	21	8	5	3	3	6	7	6
	Séjour	Acc.	4	33	22	25	32	28	24	22	42	38	39	19
	Éloignement	Acc.			1									
	Pas de port de documents d'identité ou de voyage	Acc.				1	1	1	1	1				
Inscription au registre des étrangers	Acc.		25	17	13	15	20	19	16	34	26	33	20	
Reconnaissance fraudul. sans récompense/contrainte	Acc.					1	3	1	2	1	1	1		
	<b>Sous-total</b>	<b>7</b>	<b>78</b>	<b>66</b>	<b>57</b>	<b>73</b>	<b>63</b>	<b>53</b>	<b>49</b>	<b>89</b>	<b>73</b>	<b>90</b>	<b>50</b>	
Trafic d'êtres humains	Acc.			1	1	1								
	<b>Sous-total</b>			<b>1</b>	<b>1</b>	<b>1</b>								
Traite d'êtres humains	Acc.	1												
	<b>Sous-total</b>	<b>1</b>												
Aide au séjour illégal	Acc.		1	1		2								
	<b>Sous-total</b>		<b>1</b>	<b>1</b>		<b>2</b>								
Non spécifié	Acc.	6												
	<b>Sous-total</b>	<b>6</b>												
Autres	Acc.				1									
	<b>Sous-total</b>				<b>1</b>									
	<b>Total</b>	<b>14</b>	<b>79</b>	<b>68</b>	<b>59</b>	<b>76</b>	<b>63</b>	<b>53</b>	<b>49</b>	<b>89</b>	<b>73</b>	<b>90</b>	<b>50</b>	



**Environnement**

			2000	2015	2016	2017	2018	2019	2020	2021	2022	2023	2024	2025
<b>Déchets</b>	Transport de déchets	Acc.		1		2	1							
	Déchets par professionnel	Acc.		2	1	3	1		1	3				1
	Déchets par particulier	Acc.		7	9	10	12	17	7	12	11	4	8	4
	Déchets par personne indéterminée	Inc.	5											
		Acc.	35											
	Déchets: permis/autorisation	Acc.				1		1	4					
	<b>Sous-total</b>		<b>40</b>	<b>10</b>	<b>10</b>	<b>16</b>	<b>14</b>	<b>18</b>	<b>12</b>	<b>15</b>	<b>11</b>	<b>4</b>	<b>8</b>	<b>5</b>
<b>Feux d'artifice</b>		Acc.			1								1	
	<b>Sous-total</b>				<b>1</b>								<b>1</b>	
<b>Autres que déchets</b>	Urbanisme	Inc.	10											
		Acc.	10	14	2	9	4	10	3	5		2	1	
	Permis d'environnement	Acc.		1	2	1		5	1					
	Bruit	Acc.	1			1					1			
	Pollution de l'eau	Acc.	8			15	4		2	1		1	1	
	Pollution de l'air	Acc.	1											
	Pollution du sol	Acc.								1		1		
	Autres nuisances en matière d'environnement	Acc.	6	1			2		1	1		1	1	
	<b>Sous-total</b>		<b>36</b>	<b>16</b>	<b>4</b>	<b>26</b>	<b>10</b>	<b>15</b>	<b>7</b>	<b>8</b>	<b>1</b>	<b>5</b>	<b>3</b>	
<b>Biodiversité / Faune et flore</b>	Bien-être animal	Inc.	2											
		Acc.	5	3	8	5	7	7	9	8	13	8	9	
	Protection de la nature	Acc.			1	1				1				
	Permis / autorisation animaux	Acc.							2					
	Destruction d'animaux	Acc.						2						
		Tent.			2									
	Santé des animaux	Acc.												2
	<b>Sous-total</b>		<b>7</b>	<b>3</b>	<b>11</b>	<b>5</b>	<b>8</b>	<b>9</b>	<b>11</b>	<b>9</b>	<b>13</b>	<b>8</b>	<b>11</b>	
<b>Non spécifié</b>		Acc.	8											
	<b>Sous-total</b>		<b>8</b>											
	<b>Total</b>		<b>91</b>	<b>29</b>	<b>26</b>	<b>47</b>	<b>32</b>	<b>42</b>	<b>30</b>	<b>32</b>	<b>25</b>	<b>17</b>	<b>23</b>	<b>5</b>

FPF/DGR/DRI/BIPOL - Statistiques policières de criminalité (date de clôture: 31/10/2025)  
 Les données pour les années 2001 jusqu'à 2014 ne sont plus publiées mais restent disponibles sur demande auprès du service BIPOL.  
 Les données pour 2025 ne concernent que le 1er semestre.



**Armes et explosifs**

			2000	2015	2016	2017	2018	2019	2020	2021	2022	2023	2024	2025
Détention illégale	Arme à feu	Acc.		2	1	1	5	4	1	5	3	4	3	
	Arme blanche ou non à feu	Acc.		1	5	6	4	2	5	10	8	10	5	3
	Munition	Acc.				2		2			1	1		
	Pièces/accessoires	Acc.					1	1			1			
	Non spécifié	Inc.	1											
		Acc.	16											
	<b>Sous-total</b>		<b>17</b>	<b>3</b>	<b>6</b>	<b>9</b>	<b>10</b>	<b>9</b>	<b>6</b>	<b>15</b>	<b>13</b>	<b>15</b>	<b>8</b>	<b>3</b>
Port / transport illégal	Arme à feu	Acc.		1	2	3	2	1			1		1	1
	Arme blanche ou non à feu	Acc.		17	20	17	22	17	13	14	8	14	6	
	Objets et/ou substances non conçus comme armes	Acc.											1	
	Non spécifié	Acc.	16											
	<b>Sous-total</b>		<b>16</b>	<b>18</b>	<b>22</b>	<b>20</b>	<b>24</b>	<b>18</b>	<b>13</b>	<b>14</b>	<b>9</b>	<b>14</b>	<b>8</b>	<b>1</b>
Commerce illégal	Arme à feu	Acc.					1			1	2			
	Non spécifié	Acc.	2											
		Tent.	1											
	<b>Sous-total</b>		<b>3</b>				<b>1</b>			<b>1</b>	<b>2</b>			
Explosifs		Inc.	1											
		Acc.											1	
		<b>Sous-total</b>	<b>1</b>										<b>1</b>	
Autre	Documents	Acc.					2							
	Mesures de sécurité	Acc.					2							
	Import / export / transit à un usage militaire	Acc.				1								
	Non spécifié	Acc.	14											
	<b>Sous-total</b>		<b>14</b>			<b>1</b>	<b>4</b>							
	<b>Total</b>		<b>51</b>	<b>21</b>	<b>28</b>	<b>30</b>	<b>39</b>	<b>27</b>	<b>19</b>	<b>30</b>	<b>24</b>	<b>29</b>	<b>17</b>	<b>4</b>



Protection de la personne

			2000	2015	2016	2017	2018	2019	2020	2021	2022	2023	2024	2025
Discrimination	Incitation à la discrimination	Acc.											1	
	Racisme et xénophobie	Acc.	2	2	2	1	8	3	6	3	3	3	2	
	Fondée sur son orientation sexuelle (homophobie)	Acc.				1								
	Fondée sur le handicap	Acc.					1							
	Autre discrimination	Acc.				1								
	Sous-total		2	2	2	3	9	3	6	3	3	3	3	
Droits d'auteur		Acc.	1											
	Sous-total		1											
Protection de la vie privée		Acc.		1							1			
	Sous-total			1							1			
Caméras de surveillance		Acc.										1		
	Sous-total											1		
Droit à l'image		Acc.									1	3	1	3
	Sous-total										1	3	1	3
Interdiction temporaire de résidence		Acc.											3	
	Sous-total												3	
Autres		Acc.	2											1
	Sous-total		2											1
	Total		5	3	2	3	9	3	6	3	5	7	7	4



Schoten

Infraction Lois spéciales

Hormones et dopage

		2000	2015	2016	2017	2018	2019	2020	2021	2022	2023	2024	2025
Détention	Acc.		3	3		1	1	5	3		4	2	1
	Sous-total:		3	3		1	1	5	3		4	2	1
	Total:		3	3		1	1	5	3		4	2	1

Sécurité privée

		2000	2015	2016	2017	2018	2019	2020	2021	2022	2023	2024	2025
Entreprises de gardiennage / de sécurité	Acc.	4		1	1	1							
	Sous-total:	4		1	1	1							
Milices privées	Acc.	1											
	Sous-total:	1											
Non spécifié	Acc.	1											
	Sous-total:	1											
	Total:	6		1	1	1							

Protection de la jeunesse

		2000	2015	2016	2017	2018	2019	2020	2021	2022	2023	2024	2025
Législation sur l'obligation scolaire	Acc.		3	3	2	8	2		4	4	5	8	
	Sous-total:		3	3	2	8	2		4	4	5	8	
Législation sur la protection de la jeunesse	Acc.	2	62	96	105	89	71	61	57	69	114	109	57
	Sous-total:	2	62	96	105	89	71	61	57	69	114	109	57
Non spécifié	Acc.			1									
	Sous-total:			1									
	Total:	2	65	100	107	97	73	61	61	73	119	117	57



Code pénal social

		2000	2015	2016	2017	2018	2019	2020	2021	2022	2023	2024	2025
Harcèlement au travail	Acc.		1	3	3	1	1	1			2	1	
	Sous-total:		1	3	3	1	1	1			2	1	
Temps de travail	Acc.									1			
	Sous-total:									1			
Travail illégal	Acc.			1	1	3	1	1	1		1		
	Sous-total:			1	1	3	1	1	1		1		
Fraude sociale aux cotisations (travail au noir)	Acc.		1	1	1	9	7	5	1	3	3	4	1
	Sous-total:		1	1	1	9	7	5	1	3	3	4	1
Infr. contre foi publique en droit pénal social	Acc.		1		1	1	2	1	1				
	Sous-total:		1		1	1	2	1	1				
Escroquerie en droit pénal social	Acc.		1	3	2	2	2	1	2	1	2	3	1
	Sous-total:		1	3	2	2	2	1	2	1	2	3	1
Autres	Acc.			1					3	1			
	Sous-total:			1					3	1			
<b>Total:</b>			<b>4</b>	<b>9</b>	<b>8</b>	<b>16</b>	<b>13</b>	<b>9</b>	<b>8</b>	<b>6</b>	<b>8</b>	<b>8</b>	<b>2</b>

Ivresse et alcool

		2000	2015	2016	2017	2018	2019	2020	2021	2022	2023	2024	2025
Ivresse publique	Inc.	7											
	Acc.	44	52	58	64	65	64	34	30	38	49	59	13
	Sous-total:	51	52	58	64	65	64	34	30	38	49	59	13
<b>Total:</b>		<b>51</b>	<b>52</b>	<b>58</b>	<b>64</b>	<b>65</b>	<b>64</b>	<b>34</b>	<b>30</b>	<b>38</b>	<b>49</b>	<b>59</b>	<b>13</b>

Registre de population

		2000	2015	2016	2017	2018	2019	2020	2021	2022	2023	2024	2025
	Inc.	1											
	Acc.	68	109	107	110	126	116	59	73	79	108	95	54
	Sous-total:	69	109	107	110	126	116	59	73	79	108	95	54
<b>Total:</b>		<b>69</b>	<b>109</b>	<b>107</b>	<b>110</b>	<b>126</b>	<b>116</b>	<b>59</b>	<b>73</b>	<b>79</b>	<b>108</b>	<b>95</b>	<b>54</b>



**Carte d'identité**

		2000	2015	2016	2017	2018	2019	2020	2021	2022	2023	2024	2025
<b>Pas en possession</b>	Acc.	1					1						
	Sous-total:	1					1						
<b>Non spécifié</b>	Acc.			2									
	Sous-total:			2									
<b>Autres</b>	Acc.			1	1			1					
	Sous-total:			1	1			1					
	Total:	1		3	1		1	1					

**Santé publique**

		2000	2015	2016	2017	2018	2019	2020	2021	2022	2023	2024	2025
<b>Interdiction de fumer</b>	Acc.		3	1	2		1						
	Sous-total:		3	1	2		1						
<b>Vaccination obligatoire</b>	Acc.		2										
	Sous-total:		2										
<b>Législation médicaments</b>	Acc.								2			1	
	Sous-total:								2			1	
<b>Vente de tabac</b>	Acc.								1				
	Sous-total:								1				
<b>Denrées alimentaires</b>	Acc.		1						1		1		
	Sous-total:		1						1		1		
<b>Refus ou négligence respect mesures</b>	Acc.							260	86	4			
	Sous-total:							260	86	4			
<b>Produits du tabac</b>	Acc.								1				
	Sous-total:								1				
<b>Autres</b>	Acc.							31	7				
	Sous-total:							31	7				
	Total:		6	1	2		1	291	98	4	1	1	



Travail

		2000	2015	2016	2017	2018	2019	2020	2021	2022	2023	2024	2025
<b>Règlement général protection du travail</b>	Acc.	2											
	Sous-total:	2											
<b>Commerce ambulant</b>	Acc.		2			1	1	1	1	2			
	Sous-total:		2			1	1	1	1	2			
<b>Infractions mesure interdiction professionnelle</b>	Acc.		1						1				
	Sous-total:		1						1				
<b>Fraude sociale aux cotisations (travail au noir)</b>	Acc.	1	1	2		1						1	
	Sous-total:	1	1	2		1						1	
<b>Accès à l'exercice d'une profession</b>	Acc.	1											
	Sous-total:	1											
<b>Tourisme et hôtellerie</b>	Acc.										1	1	
	Sous-total:										1	1	
<b>Autres</b>	Acc.			1									
	Sous-total:			1									
	<b>Total:</b>	<b>4</b>	<b>4</b>	<b>3</b>		<b>2</b>	<b>1</b>	<b>1</b>	<b>2</b>	<b>2</b>	<b>1</b>	<b>2</b>	



**Protection des revenus publics**

		2000	2015	2016	2017	2018	2019	2020	2021	2022	2023	2024	2025
<b>Douane et accises</b>	Acc.				1								
	Sous-total:				1								
<b>Taxe de circulation / TMC</b>	Acc.		3			1	2	3	7	2	2	2	3
	Sous-total:		3			1	2	3	7	2	2	2	3
<b>Fraude sociale aux allocations</b>	Acc.								1				
	Sous-total:								1				
<b>Fraude fiscale - impôts sur le revenu</b>	Acc.				1								
	Sous-total:				1								
<b>Non spécifié</b>	Acc.		6	8	3	4							
	Sous-total:		6	8	3	4							
	Total:		9	8	5	5	2	3	8	2	2	2	3

**Législation économique**

		2000	2015	2016	2017	2018	2019	2020	2021	2022	2023	2024	2025
<b>Sociétés</b>	Acc.						1					1	
	Sous-total:						1					1	
<b>Instruments financiers</b>	Acc.	1											
	Sous-total:	1											
<b>Contrefaçon de droits de propriété intellectuelle</b>	Acc.			1			1					1	
	Sous-total:			1			1					1	
<b>Autres</b>	Acc.									1			
	Sous-total:									1			
	Total:	1		1			2			1		2	



Pratiques commerciales

		2000	2015	2016	2017	2018	2019	2020	2021	2022	2023	2024	2025
Pratiques du marché et protection du consommateur	Acc.							1					
	Sous-total:							1					
Produits pétroliers	Acc.								1				
	Sous-total:								1				
Registre de commerce	Inc.	2											
	Acc.	5		1									
	Sous-total:	7		1									
Autres	Acc.		1										
	Sous-total:		1										
<b>Total:</b>		<b>7</b>	<b>1</b>	<b>1</b>				<b>1</b>	<b>1</b>				



Autres lois spéciales

		2000	2015	2016	2017	2018	2019	2020	2021	2022	2023	2024	2025
<b>Transport</b>	Acc.		2	2	1	2	2	1			3		
	Sous-total:		2	2	1	2	2	1			3		
<b>Loteries et jeux de hasard</b>	Acc.										1		
	Sous-total:										1		
<b>Infr. dans le secteur audiovisuel</b>	Acc.	4											
	Sous-total:	4											
<b>Réquisition prestataire de service</b>	Acc.				2	1							
	Sous-total:				2	1							
<b>Incitation à certains crimes</b>	Acc.									1			
	Sous-total:									1			
<b>Dégradation involontaire câbles télécommunication</b>	Acc.		5	5	4	2	7	8	2	9	13	17	
	Sous-total:		5	5	4	2	7	8	2	9	13	17	
<b>Moyens de communications électroniques</b>	Acc.								3	1		1	2
	Sous-total:								3	1		1	2
<b>Autres</b>	Acc.	6	1		2		1		1		1		
	Sous-total:	6	1		2		1		1		1		
	<b>Total:</b>	<b>10</b>	<b>8</b>	<b>7</b>	<b>9</b>	<b>5</b>	<b>10</b>	<b>9</b>	<b>6</b>	<b>11</b>	<b>18</b>	<b>18</b>	<b>2</b>

# ***STATISTIQUES POLICIERES DE CRIMINALITE***

---

*LIEU DE PERPETRATION: COMMUNE*

**Schoten**

***ANNEXE III: DETAIL  
FIGURES CRIMINELLES / PHENOMENES***



Schoten

FC Vol moyen de transport

		2000	2015	2016	2017	2018	2019	2020	2021	2022	2023	2024	2025
Vol de voiture	Acc.	38	13	11	7	4	4	4	4	4	4	4	6
	Tent.	5		1	2	2			1				2
	<b>Total</b>	<b>43</b>	<b>13</b>	<b>12</b>	<b>9</b>	<b>6</b>	<b>4</b>	<b>4</b>	<b>5</b>	<b>4</b>	<b>4</b>	<b>4</b>	<b>8</b>
Vol de moto	Acc.	1	1	2			2			1	1	1	
	Tent.	1								1			
	<b>Total</b>	<b>2</b>	<b>1</b>	<b>2</b>			<b>2</b>			<b>2</b>	<b>1</b>	<b>1</b>	
Carjacking	Acc.	1		1			1					2	
	Tent.	1											
	<b>Total</b>	<b>2</b>		<b>1</b>			<b>1</b>					<b>2</b>	
Vol dans les garages	Acc.	9		2	2		1						
	Tent.												
	<b>Total</b>	<b>9</b>		<b>2</b>	<b>2</b>		<b>1</b>						
Vol de vélomoteur	Acc.	18	12	10	10	3	8	3	4	5	11	17	4
	Inc.	2											
	Tent.						2		1			2	
	<b>Total</b>	<b>20</b>	<b>12</b>	<b>10</b>	<b>10</b>	<b>3</b>	<b>10</b>	<b>3</b>	<b>5</b>	<b>5</b>	<b>11</b>	<b>19</b>	<b>4</b>
Vol de vélo	Acc.	140	143	171	108	85	104	82	60	63	68	71	28
	Inc.	82											
	Tent.		2	2	1		1				1	5	4
	<b>Total</b>	<b>222</b>	<b>145</b>	<b>173</b>	<b>109</b>	<b>85</b>	<b>105</b>	<b>82</b>	<b>60</b>	<b>63</b>	<b>69</b>	<b>76</b>	<b>32</b>



**FC Cambriolage**

		2000	2015	2016	2017	2018	2019	2020	2021	2022	2023	2024	2025
<b>Cambriolage dans habitation</b>	Acc.	181	97	102	115	99	115	76	58	119	67	87	24
	Tent.	92	77	41	44	44	39	33	31	52	25	40	18
	<b>Total</b>	<b>273</b>	<b>174</b>	<b>143</b>	<b>159</b>	<b>143</b>	<b>154</b>	<b>109</b>	<b>89</b>	<b>171</b>	<b>92</b>	<b>127</b>	<b>42</b>
<b>Cambriolage ds entreprise ou commerce</b>	Acc.	47	23	14	18	19	11	14	7	12	3	6	1
	Tent.	15	7	2	1	4	1	6	4	4	1	1	1
	<b>Total</b>	<b>62</b>	<b>30</b>	<b>16</b>	<b>19</b>	<b>23</b>	<b>12</b>	<b>20</b>	<b>11</b>	<b>16</b>	<b>4</b>	<b>7</b>	<b>2</b>
<b>Cambriolage ds service public ou bâtiment administ</b>	Acc.	6	10	9	8	4	4	5	4	4	6	6	1
	Tent.	2			2	1	3	2		3	1		
	<b>Total</b>	<b>8</b>	<b>10</b>	<b>9</b>	<b>10</b>	<b>5</b>	<b>7</b>	<b>7</b>	<b>4</b>	<b>7</b>	<b>7</b>	<b>6</b>	<b>1</b>
<b>Vol au béliier</b>	Acc.	2											
	Tent.		1										
	<b>Total</b>	<b>2</b>	<b>1</b>										
<b>Cambriolage dans bâtiment (total)</b>	Acc.	232	130	125	141	122	130	95	69	135	76	99	26
	Tent.	108	84	43	47	49	43	41	35	59	27	41	19
	<b>Total</b>	<b>340</b>	<b>214</b>	<b>168</b>	<b>188</b>	<b>171</b>	<b>173</b>	<b>136</b>	<b>104</b>	<b>194</b>	<b>103</b>	<b>140</b>	<b>45</b>

**FC Vol autre**

		2000	2015	2016	2017	2018	2019	2020	2021	2022	2023	2024	2025
<b>Vol à main armée</b>	Acc.	10	2	2	5	4	3	5	2	2	3	3	
	Tent.					2						1	
	<b>Total</b>	<b>10</b>	<b>2</b>	<b>2</b>	<b>5</b>	<b>6</b>	<b>3</b>	<b>5</b>	<b>2</b>	<b>2</b>	<b>3</b>	<b>4</b>	
<b>Vol avec violence sans arme</b>	Acc.	25	24	21	12	14	17	11	16	13	15	18	11
	Tent.	5	6	5	1	6	7	7	3	5	5	6	4
	<b>Total</b>	<b>30</b>	<b>30</b>	<b>26</b>	<b>13</b>	<b>20</b>	<b>24</b>	<b>18</b>	<b>19</b>	<b>18</b>	<b>20</b>	<b>24</b>	<b>15</b>
<b>Vol dans ou sur un véhicule</b>	Acc.	99	87	141	59	39	59	11	25	55	26	39	15
	Tent.	11	8	19	10	7	6	4	3	10	6	6	1
	<b>Total</b>	<b>110</b>	<b>95</b>	<b>160</b>	<b>69</b>	<b>46</b>	<b>65</b>	<b>15</b>	<b>28</b>	<b>65</b>	<b>32</b>	<b>45</b>	<b>16</b>



**FC Vol autre**

		2000	2015	2016	2017	2018	2019	2020	2021	2022	2023	2024	2025
<b>Vol d'armes et explosifs</b>	Acc.	5	2	2	3	4	8	1		2	2	4	1
	Total	5	2	2	3	4	8	1		2	2	4	1
<b>Steaming</b>	Acc.		1					2		1			
	Total		1					2		1			
<b>Arrachage de sac à main</b>	Acc.		1				1						
	Tent.		1										
	Total		2				1						
<b>Vol à l'arraché</b>	Acc.	2	6	7	6	12	6	4	6	5	4	2	3
	Tent.		1			4	1	1	1		1		
	Total	2	7	7	6	16	7	5	7	5	5	2	3
<b>Vol à la tire</b>	Acc.	46	45	26	26	31	10	10	7	7	8	5	2
	Total	46	45	26	26	31	10	10	7	7	8	5	2
<b>Vol à l'étalage</b>	Acc.	16	112	110	105	81	109	110	131	147	143	121	68
	Tent.	2	2	4	7	2	3	4	3	3	3	1	5
	Total	18	114	114	112	83	112	114	134	150	146	122	73
<b>Vol par ruse</b>	Acc.	6	13	4	4	3	3	4	2	2	6	3	
	Tent.	3		2	1		1		1		2		
	Total	9	13	6	5	3	4	4	3	2	8	3	
<b>Vol de métaux</b>	Acc.	1	5	2	1	4		4	3	8	3	1	1
	Total	1	5	2	1	4		4	3	8	3	1	1
<b>Vol sur les chantiers</b>	Acc.	4	5	4	4		1	1	7	7	3	6	1
	Tent.	1	1					2	1				
	Total	5	6	4	4		1	3	8	7	3	6	1
<b>Home-invasion</b>	Acc.					2		1		1			
	Total					2		1		1			
<b>Vol d'animaux</b>	Acc.	2	2	3			2					1	
	Total	2	2	3			2					1	



**FC Vol autre**

		2000	2015	2016	2017	2018	2019	2020	2021	2022	2023	2024	2025
<b>Vol de cargaison</b>	Acc.		1										
	Total		1										

**Criminalité ICT**

		2000	2015	2016	2017	2018	2019	2020	2021	2022	2023	2024	2025
<b>Fraude de cartes de paiements</b>	Acc.		11	9	21	15	27	10	12	10	17	16	3
	Tent.		1			1	1				3		
	Total		12	9	21	16	28	10	12	10	20	16	3
<b>Phishing</b>	Acc.			3		13	12	22	39	28	27	19	6
	Tent.					2		1	2	2	1		
	Total			3		15	12	23	41	30	28	19	6
<b>Ransomware</b>	Acc.			1	1	1		1			1		
	Total			1	1	1		1			1		
<b>Shouldersurfing</b>	Acc.					3	6	2			2		
	Total					3	6	2			2		
<b>Skimming</b>	Acc.				1		1		1	3		2	
	Total				1		1		1	3		2	



FC Autre

		2000	2015	2016	2017	2018	2019	2020	2021	2022	2023	2024	2025
<b>Violence contre les métiers d'intérêt général</b>	Acc.	1	4	5	7	6	8	3	4	10	18	8	20
	Total	1	4	5	7	6	8	3	4	10	18	8	20
<b>Viol collectif</b>	Acc.			2	1				1	1	2		
	Total			2	1				1	1	2		
<b>Graffiti</b>	Acc.	2	22	2	11	15	8	10		6	12	12	
	Total	2	22	2	11	15	8	10		6	12	12	
<b>Dégradation de voiture</b>	Acc.	24	134	130	88	114	80	84	88	97	80	76	24
	Total	24	134	130	88	114	80	84	88	97	80	76	24
<b>Rixe au couteau</b>	Acc.		1			3	1	4		1	1	2	
	Tent.						1	2	1				
	Total		1			3	2	6	1	1	1	2	

PH Violence intrafamiliale (VIF)

		2000	2015	2016	2017	2018	2019	2020	2021	2022	2023	2024	2025
<b>VIF: physique, dans le couple</b>	Acc.	16	75	93	71	87	60	67	56	76	65	76	41
	Inc.	3											
	Tent.		1	2			1	1	1		3	2	
	Total	19	76	95	71	87	61	68	57	76	68	78	41
<b>VIF: physique, envers des descendants</b>	Acc.	2	17	18	19	28	10	13	16	14	24	16	6
	Tent.		1		1			1	1		2		
	Total	2	18	18	20	28	10	14	17	14	26	16	6
<b>VIF: physique, envers d'autres membres</b>	Acc.	23	29	20	21	21	19	17	18	21	19	16	16
	Inc.	1											
	Tent.		1					1		3	2	2	
	Total	24	30	20	21	21	19	18	18	24	21	18	16
<b>VIF: sexuelle, dans le couple</b>	Acc.		1	3		1		1		1	3		2
	Total		1	3		1		1		1	3		2



**PH Violence intrafamiliale (VIF)**

		2000	2015	2016	2017	2018	2019	2020	2021	2022	2023	2024	2025
<b>VIF: sexuelle, envers des descendants</b>	Acc.		2	3		2	1	1			1		
	Total		2	3		2	1	1			1		
<b>VIF: sexuelle, envers d'autres membres</b>	Acc.			1		1				1	1	1	
	Total			1		1				1	1	1	
<b>VIF: psychique, dans le couple</b>	Acc.	24	40	46	43	39	46	46	52	63	71	46	33
	Inc.	2											
	Total	26	40	46	43	39	46	46	52	63	71	46	33
<b>VIF: psychique, envers des descendants</b>	Acc.	1	2	13	6	6	3	10	5	11	8	5	2
	Total	1	2	13	6	6	3	10	5	11	8	5	2
<b>VIF: psychique, envers d'autres membres</b>	Acc.		5	11	5	4	12	6	6	11	5	3	4
	Total		5	11	5	4	12	6	6	11	5	3	4
<b>VIF: économique, dans le couple</b>	Acc.		10	9	5	7	4	9	9	6	14	5	7
	Tent.										1		
	Total		10	9	5	7	4	9	9	6	15	5	7
<b>VIF: économique, envers des descendants</b>	Acc.		1	1	1	1		2		3	3	2	1
	Total		1	1	1	1		2		3	3	2	1
<b>VIF: économique, envers d'autres membres</b>	Acc.	3	9	7	7	9	5	11	12	7	11	4	8
	Total	3	9	7	7	9	5	11	12	7	11	4	8

**PH Hormones et dopage**

		2000	2015	2016	2017	2018	2019	2020	2021	2022	2023	2024	2025
<b>Dopage humain</b>	Acc.		3	3		1	1	5	5		4	2	1
	Total		3	3		1	1	5	5		4	2	1
<b>Engraissement illégal</b>	Acc.						1						
	Total						1						



**PH Drogues**

		2000	2015	2016	2017	2018	2019	2020	2021	2022	2023	2024	2025
<b>Vente de cocaïne</b>	Acc.		3	4	2	6	10	10	8	4	7	11	8
	Total		3	4	2	6	10	10	8	4	7	11	8
<b>Import-export de cocaïne</b>	Acc.			1	1	1					1		
	Total			1	1	1					1		
<b>Production de drogues synthétiques</b>	Acc.					1							
	Total					1							
<b>Import-export de drogues synthétiques</b>	Acc.		1		1	1	1					1	
	Total		1		1	1	1					1	
<b>Vente de drogues synthétiques</b>	Acc.		2	1	3		5	2	2	3	3	4	1
	Total		2	1	3		5	2	2	3	3	4	1
<b>Production de cannabis (culture)</b>	Acc.			1	2	3	2	2	5	3	3	2	1
	Total			1	2	3	2	2	5	3	3	2	1
<b>Import-export de cannabis en grande quantité</b>	Acc.		1	1	1	1			2	1			
	Total		1	1	1	1			2	1			
<b>Vente de cannabis en grande quantité</b>	Acc.		1	1	1				3	1	1		
	Total		1	1	1				3	1	1		
<b>Import-export d'héroïne</b>	Acc.			1	1	2	1			1			
	Total			1	1	2	1			1			
<b>Vente-traffic d'héroïne</b>	Acc.			1			1		1	1	2		
	Total			1			1		1	1	2		

**PH Trafic d'armes**

		2000	2015	2016	2017	2018	2019	2020	2021	2022	2023	2024	2025
<b>Commerce et production d'arme à feu et mun.</b>	Acc.				2	1			1	2			
	Total				2	1			1	2			



**PH Traite des êtres humains**

	2000	2015	2016	2017	2018	2019	2020	2021	2022	2023	2024	2025
<b>TEH - exploitation économique</b> Acc.						1					1	
Total						1					1	
<b>TEH - exploitation sexuelle</b> Acc.				1		3	1	2	2		1	2
Total				1		3	1	2	2		1	2

**PH Violence dans l'espace public**

	2000	2015	2016	2017	2018	2019	2020	2021	2022	2023	2024	2025
<b>Violence physique (transport public)</b> Acc.	3	4	4	2	2	6	1	3	3	2		1
Total	3	4	4	2	2	6	1	3	3	2		1
<b>Violence physique (voie publique)</b> Acc.	35	37	57	53	53	44	33	35	39	41	39	25
Inc.	1											
Tent.	2		1	3	4	1		1	4	5	1	1
Total	38	37	58	56	57	45	33	36	43	46	40	26
<b>Violence physique (autre endroit public)</b> Acc.	6	7	5	5	12	3	5	8	7	8	8	4
Total	6	7	5	5	12	3	5	8	7	8	8	4
<b>Violence physique (endroit accessible au public)</b> Acc.	37	24	22	41	25	27	10	17	14	14	14	5
Tent.		1			1			1	1			
Total	37	25	22	41	26	27	10	18	15	14	14	5
<b>Violence sexuelle (transport public)</b> Acc.		2		3								
Total		2		3								
<b>Violence sexuelle (voie publique)</b> Acc.	14	1	2	1	5	3	1	6	3	3	2	1
Total	14	1	2	1	5	3	1	6	3	3	2	1
<b>Violence sexuelle (autre endroit public)</b> Acc.		3	1	3	1		2	3	5	1	2	
Total		3	1	3	1		2	3	5	1	2	
<b>Violence sexuelle (endroit accessible au public)</b> Acc.	3	2	4	4	2	3	3	6	4	3	2	2
Total	3	2	4	4	2	3	3	6	4	3	2	2
<b>Violence psychique (transport public)</b> Acc.		3	2	1	1			1	1	3	1	1
Total		3	2	1	1			1	1	3	1	1



**PH Violence dans l'espace public**

		2000	2015	2016	2017	2018	2019	2020	2021	2022	2023	2024	2025
Violence psychique (voie publique)	Acc.	25	33	27	23	37	33	27	34	21	34	31	17
	Inc.	3											
	<b>Total</b>	<b>28</b>	<b>33</b>	<b>27</b>	<b>23</b>	<b>37</b>	<b>33</b>	<b>27</b>	<b>34</b>	<b>21</b>	<b>34</b>	<b>31</b>	<b>17</b>
Violence psychique (autre endroit public)	Acc.	3	3	2	5	10	4	2	5	3	5	2	1
	Total	3	3	2	5	10	4	2	5	3	5	2	1
Violence psychique (endroit accessible au public)	Acc.	20	14	11	12	17	15	22	10	14	26	13	3
	Inc.	3											
	Tent.											1	
	<b>Total</b>	<b>23</b>	<b>14</b>	<b>11</b>	<b>12</b>	<b>17</b>	<b>15</b>	<b>22</b>	<b>10</b>	<b>14</b>	<b>26</b>	<b>14</b>	<b>3</b>
Vol à main armée (transport public)	Acc.										1		
	Total										1		
Vol à main armée (voie publique)	Acc.		1	1		2	2	1			2	2	
	Tent.					1						1	
	Total		1	1		3	2	1			2	3	
Vol à main armée (autre endroit public)	Acc.							2	1	1			
	Total							2	1	1			
Vol à main armée (endroit accessible au public)	Acc.	6	1	1	4	1	1	1		1			
	Tent.					1							
	Total	6	1	1	4	2	1	1		1			
Vol avec violence sans arme (transport public)	Acc.					1		1	1				3
	Tent.	1											1
	Total	1				1		1	1				4
Vol avec violence sans arme (voie publique)	Acc.	11	5	6	4	3	3	5	4	4	4	5	2
	Tent.	1	3		1	5	2	2			1	1	
	Total	12	8	6	5	8	5	7	4	4	5	6	2
Vol avec violence sans arme (autre endroit public)	Acc.	1	3	3			3			2	3	2	
	Tent.						1						2
	Total	1	3	3			4			2	3	2	2



**PH Violence dans l'espace public**

		2000	2015	2016	2017	2018	2019	2020	2021	2022	2023	2024	2025
Vol avec violence sans arme (endr. acces. au pub.)	Acc.	9	7	4	3	2	5	2	4	3	3	6	2
	Tent.	2	1					2	1	1			
	<b>Total</b>	<b>11</b>	<b>8</b>	<b>4</b>	<b>3</b>	<b>2</b>	<b>5</b>	<b>4</b>	<b>5</b>	<b>4</b>	<b>3</b>	<b>6</b>	<b>2</b>

**PH Autre**

		2000	2015	2016	2017	2018	2019	2020	2021	2022	2023	2024	2025
Faux policiers	Acc.									1			1
	<b>Total</b>									<b>1</b>			<b>1</b>
Terrorisme, extrémisme et radicalisme	Acc.		1	5	1	1		1	3	1		1	
	<b>Total</b>		<b>1</b>	<b>5</b>	<b>1</b>	<b>1</b>		<b>1</b>	<b>3</b>	<b>1</b>		<b>1</b>	
Cyberharcèlement	Acc.	6	12	7	9	14	12	13	24	13	13	6	1
	<b>Total</b>	<b>6</b>	<b>12</b>	<b>7</b>	<b>9</b>	<b>14</b>	<b>12</b>	<b>13</b>	<b>24</b>	<b>13</b>	<b>13</b>	<b>6</b>	<b>1</b>
Fraude à l'identité	Acc.	2	16	13	12	13	20	19	20	15	23	8	5
	Tent.		3			1				1			
	<b>Total</b>	<b>2</b>	<b>19</b>	<b>13</b>	<b>12</b>	<b>14</b>	<b>20</b>	<b>19</b>	<b>20</b>	<b>16</b>	<b>23</b>	<b>8</b>	<b>5</b>

# ***STATISTIQUES POLICIERES DE CRIMINALITE***

---

*LIEU DE PERPETRATION: COMMUNE*

**Schoten**

***ANNEXE IV: FAITS ENREGISTRES  
NON CRIMINELS***



Schoten

Faits non criminels

Maladies / Décès / Disparition

	2000	2015	2016	2017	2018	2019	2020	2021	2022	2023	2024	2025
Suicide	9	4	2		3	2	1	6	10	5	3	2
Personne malade	4	9	10	10	13	5	18	10	23	17	14	5
Décès suspect	3	8	4	9	10	12	9	15	10	11	7	2
Décès naturel	7			2	1	4	1	2	1	1		
Disparition (personne disparue)	35	7	13	18	10	20	8	10	13	10	14	4
Accident (sauf roulage)	7	1	1	2	1	1				1	2	
Cadavre non identifié							2					
<b>Total</b>	<b>65</b>	<b>29</b>	<b>30</b>	<b>41</b>	<b>38</b>	<b>44</b>	<b>39</b>	<b>43</b>	<b>57</b>	<b>45</b>	<b>40</b>	<b>13</b>

Appels

	2000	2015	2016	2017	2018	2019	2020	2021	2022	2023	2024	2025
Alarme	4			1						1		1
Appels	7			1			2		1		1	
<b>Total</b>	<b>11</b>			<b>2</b>			<b>2</b>		<b>1</b>	<b>1</b>	<b>1</b>	<b>1</b>

Problèmes sociaux

	2000	2015	2016	2017	2018	2019	2020	2021	2022	2023	2024	2025
Différends familiaux	40	10	25	48	74	81	66	73	88	92	62	24
Différend (pas de coups)	11	3	4	6	4	2	4	1	1			1
Affaire civile	4	3	1	6	1	6	8	16	15	15	11	4
Protection de la jeunesse	11	12	14	68	40	31	17	27	71	38	70	48
Autres	5	1	1	2	3	4	8	9	10	8	14	5
<b>Total</b>	<b>71</b>	<b>29</b>	<b>45</b>	<b>130</b>	<b>122</b>	<b>124</b>	<b>103</b>	<b>126</b>	<b>185</b>	<b>153</b>	<b>157</b>	<b>82</b>



### Catastrophes

	2000	2015	2016	2017	2018	2019	2020	2021	2022	2023	2024	2025
Fuite de gaz	1											
Affaissement	1											
Dégâts tempête	7	6			1		1				1	1
Problèmes causés par l'eau	1											
Dégâts eau	2											
Autres	1											
<b>Total</b>	<b>13</b>	<b>6</b>			<b>1</b>		<b>1</b>				<b>1</b>	<b>1</b>

### Ordre public

	2000	2015	2016	2017	2018	2019	2020	2021	2022	2023	2024	2025
Troubles	1	7	5	8	4	1	4		7	3	3	
Autres	1			1	1			2		1	1	
<b>Total</b>	<b>2</b>	<b>7</b>	<b>5</b>	<b>9</b>	<b>5</b>	<b>1</b>	<b>4</b>	<b>2</b>	<b>7</b>	<b>4</b>	<b>4</b>	

### Agissements suspects

	2000	2015	2016	2017	2018	2019	2020	2021	2022	2023	2024	2025
	16	3	4	5	3	3	2		4	2	3	
<b>Total</b>	<b>16</b>	<b>3</b>	<b>4</b>	<b>5</b>	<b>3</b>	<b>3</b>	<b>2</b>		<b>4</b>	<b>2</b>	<b>3</b>	

### Objets trouvés

	2000	2015	2016	2017	2018	2019	2020	2021	2022	2023	2024	2025
	1	1					1	2	9	5		
<b>Total</b>	<b>1</b>	<b>1</b>					<b>1</b>	<b>2</b>	<b>9</b>	<b>5</b>		

### Objets perdus

	2000	2015	2016	2017	2018	2019	2020	2021	2022	2023	2024	2025
	27	751	637	681	610	620	496	491	490	460	491	159
<b>Total</b>	<b>27</b>	<b>751</b>	<b>637</b>	<b>681</b>	<b>610</b>	<b>620</b>	<b>496</b>	<b>491</b>	<b>490</b>	<b>460</b>	<b>491</b>	<b>159</b>



**Autres non-infractions**

	2000	2015	2016	2017	2018	2019	2020	2021	2022	2023	2024	2025
Ordonnance de capture	4	4	2		4	4	3	2	5	2	8	
Réhabilitation		8	1	1	1			2	2			
Non-respect des conditions	4	8	6	15	15	17	35	36	27	22	29	15
Procès-verbal d'information	76	47	32	28	28	24	20	15	23	22	19	7
Notification		90	38	42	71	54	49	24	18	39	22	19
Dégradation involontaire câbles (non-télécom)		6	1	1	1				4	1	2	
Comportement lié à une radicalisation violente			1		1		1	2				
Demande signalement surveillance électronique								2	5	20	12	3
Fonction de contrôle armes	2							1	2	2		
Non spécifié										1		
Autres non infractions	7											
<b>Total</b>	<b>93</b>	<b>163</b>	<b>81</b>	<b>87</b>	<b>121</b>	<b>99</b>	<b>108</b>	<b>84</b>	<b>86</b>	<b>109</b>	<b>92</b>	<b>44</b>