

STATISTIQUES POLICIERES DE CRIMINALITE

LIEU DE PERPETRATION: COMMUNE

Schilde

2000 - 1er Semestre 2025

Police fédérale - DGRIDRIIBIPOL

STATISTIQUES POLICIERES DE CRIMINALITE

LIEU DE PERPETRATION: COMMUNE

Schilde

PARTIE I : INFRACTIONS JUDICIAIRES

CRIMINALITE ENREGISTREE COMMISE AU NIVEAU DE LA COMMUNE



Schilde

	2000	2015	2016	2017	2018	2019	2020	2021	2022	2023	2024	2025
Nombre total des délits	1.096	1.026	973	1.016	966	1.005	1.306	943	992	999	1.017	357



FPF/DGR/DRI/BIPOL - Statistiques policières de criminalité (date de clôture: 31/10/2025)

Les données pour les années 2001 jusqu'à 2014 ne sont plus publiées mais restent disponibles sur demande auprès du service BIPOL.

Les données pour 2025 ne concernent que le 1er semestre.



Schilde

	2000	2015	2016	2017	2018	2019	2020	2021	2022	2023	2024	2025
Vol et extorsion	632	430	386	361	297	260	221	215	228	257	228	94
Fraude	53	75	67	78	84	143	167	135	121	123	111	31
Criminalité informatique		27	19	56	62	116	242	120	182	152	119	27
Dégradation de la propriété	157	84	87	97	75	83	96	90	70	62	85	33
Infr. contre l'intégrité physique	54	85	76	85	88	75	71	59	62	76	87	37
Infr. contre autres valeurs morales et sentiments	20	39	48	41	39	42	44	36	67	58	74	23
Registre de population	3	41	40	37	57	42	40	39	44	54	67	28
Drogues	9	51	73	46	56	41	43	32	41	28	27	6
Infr. contre la sécurité publique	29	21	24	42	33	32	41	27	33	43	50	15
Environnement	33	47	32	37	34	29	36	30	17	10	25	4
Protection de la jeunesse	2	19	19	17	22	18	16	19	25	23	32	23
Infr. contre la foi publique	13	21	16	14	20	27	26	32	28	16	11	4
Santé publique			1		1		150	25	1	1	1	
Infr. contre les moeurs	6	6	17	17	21	10	15	16	20	22	19	8
Infr. contre la famille	23	23	6	17	8	14	24	20	4	8	21	3
Armes et explosifs	12	9	18	9	24	16	18	8	8	7	13	6
Législation sur les étrangers	10	21	14	17	7	6	10	6	13	14	10	3
Ivresse et alcool	1	9	11	14	9	14	18	12	8	11	6	
Autres lois spéciales	5	6	1	11	8	11	10	14	7	16	18	1
Infr. contre l'autorité publique	3	1	2	6	3	6	9	2	3	4	2	
Protection de la personne	12		3	2	3	6	3	1	1	5	4	
Infr. contre la liberté individuelle	2	2		5	1	3	2		3	2	2	5
Travail	3	1	7	2	4		1	1	1	1		1
Code pénal social	1	2	1	1	1	5			1			2
Hormones et dopage		3	1	1	3	2		1				3
Contravention Code pénal	9							1				1
Carte d'identité	1				2	1	1	1		1		1
Protection des revenus publics		2	1	1	2		1			1		
Traite des êtres humains						1		1	2	2	1	1
Infr. relative au statut juridique de l'enfant	1		1		1		1		2	1		
Législation économique				1	1	1				1		
Exercice illégal de l'autorité publique	1		2									
Sécurité privée		1				1						
Marchand de sommeil				1								
Pratiques commerciales	1											
Sous-total	1.096	1.026	973	1.016	966	1.005	1.306	943	992	999	1.017	357
Contravention règlement policier local		24	15	30	25	27	21	41	38	16	55	19
Sous-total		24	15	30	25	27	21	41	38	16	55	19
Total	1.096	1.050	988	1.046	991	1.032	1.327	984	1.030	1.015	1.072	376

FPF/DGR/DRI/BIPOL - Statistiques policières de criminalité (date de clôture: 31/10/2025)

Les données pour les années 2001 jusqu'à 2014 ne sont plus publiées mais restent disponibles sur demande auprès du service BIPOL.

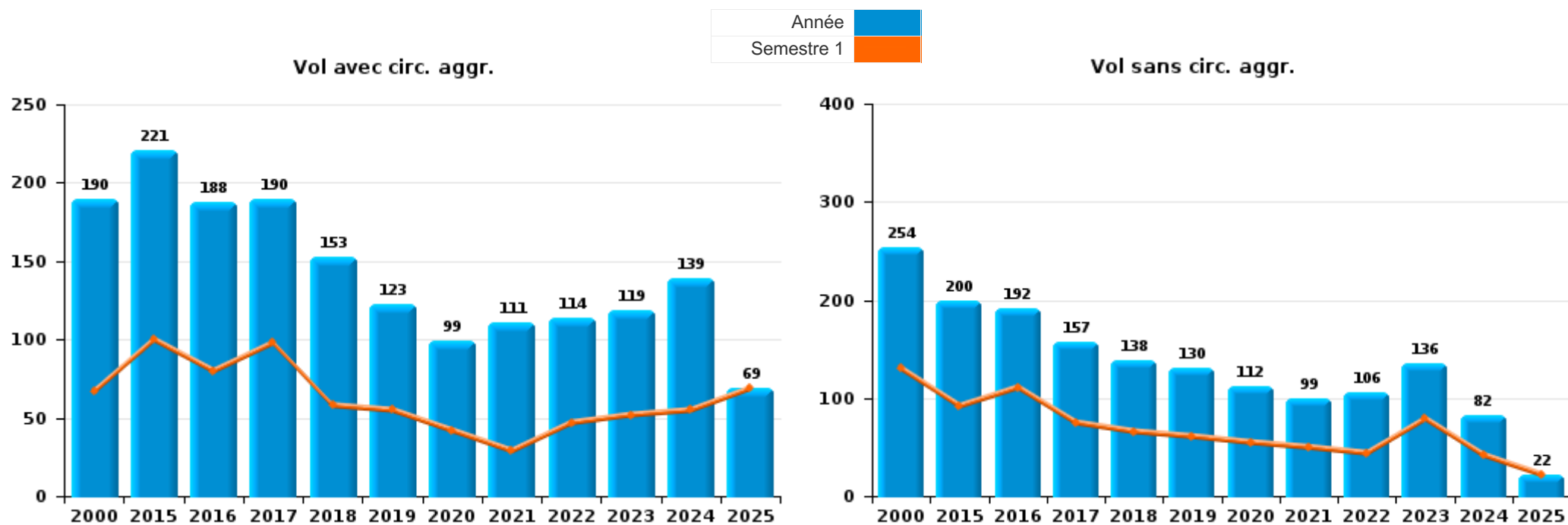
Les données pour 2025 ne concernent que le 1er semestre.



I.1. Catégorie des infractions : Vol et extorsion (top 5 des infractions au niveau national 2024)

Schilde

	2000	2015	2016	2017	2018	2019	2020	2021	2022	2023	2024	2025
Vol avec circ. aggr.	190	221	188	190	153	123	99	111	114	119	139	69
Vol sans circ. aggr.	254	200	192	157	138	130	112	99	106	136	82	22
Vol non spécifié	187	4	3	6	1	1	2	1	2		1	
Extorsion	1	5	3	8	5	6	8	4	6	2	6	3
Total	632	430	386	361	297	260	221	215	228	257	228	94



PPF/DGR/DRI/BIPOL - Statistiques policières de criminalité (date de clôture: 31/10/2025)
 Les données pour les années 2001 jusqu'à 2014 ne sont plus publiées mais restent disponibles sur demande auprès du service BIPOL.
 Les données pour 2025 ne concernent que le 1er semestre.



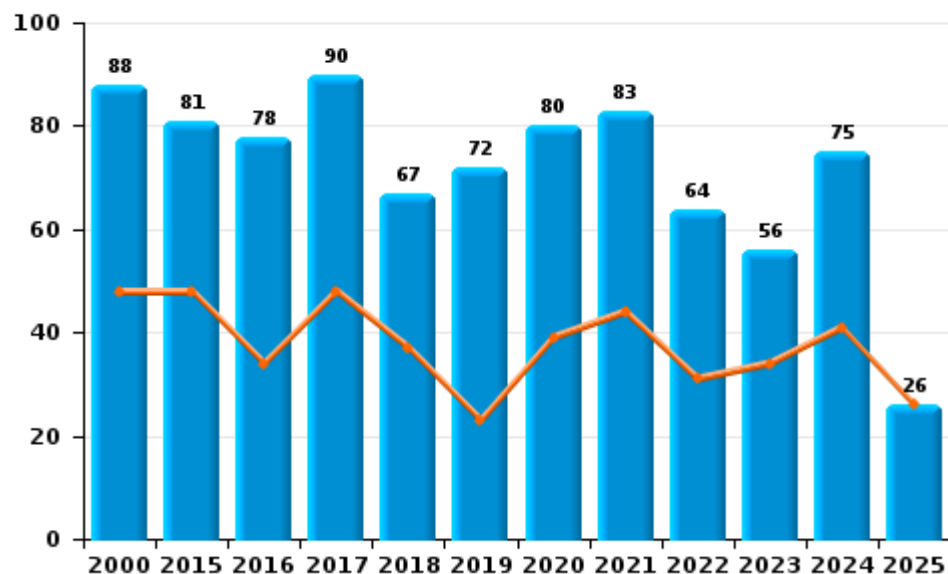
I.2. Catégorie des infractions : Dégradation de la propriété (top 5 des infractions au niveau national 2024)

Schilde

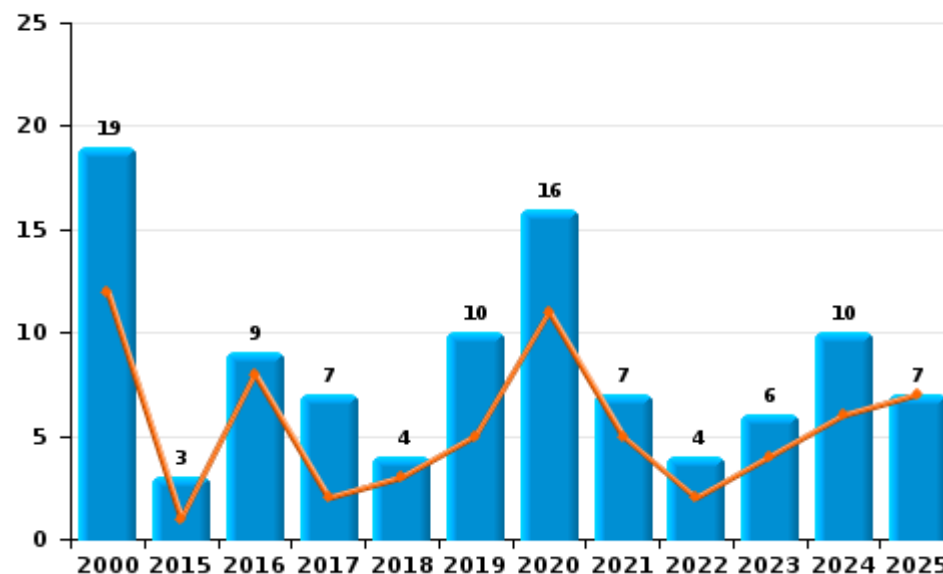
	2000	2015	2016	2017	2018	2019	2020	2021	2022	2023	2024	2025
Vandalisme	88	81	78	90	67	72	80	83	64	56	75	26
Incendie involontaire	14	2	8	4	3	6	13	3	4	3	6	2
Destruction, dénaturation, dégradation	50				4	1			2			
Incendie volontaire	5	1	1	3	1	4	3	4		3	4	5
Total	157	84	87	97	75	83	96	90	70	62	85	33

Année ■
Semestre 1 ■

Vandalisme



Incendie

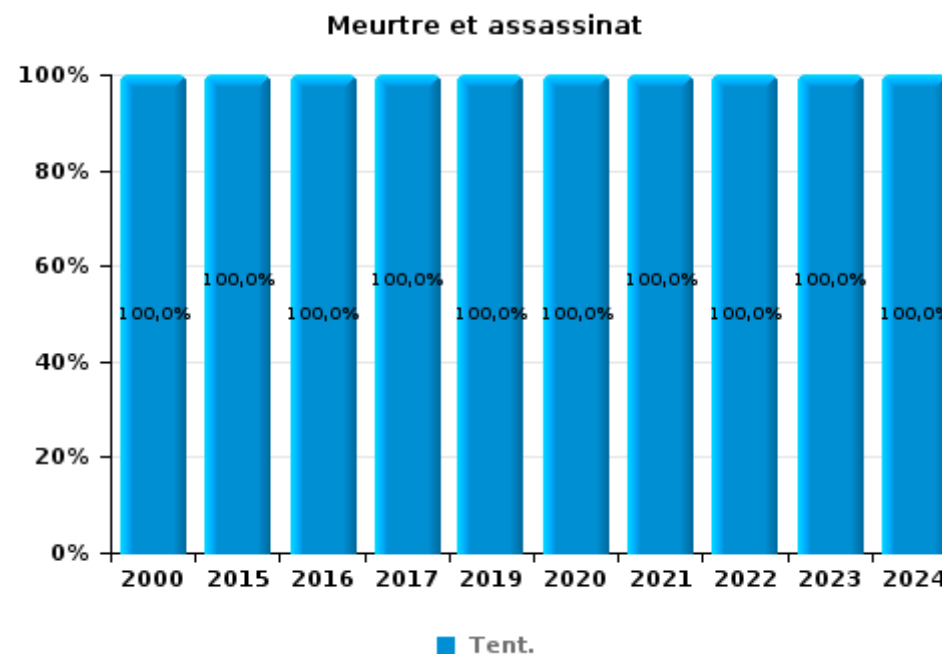
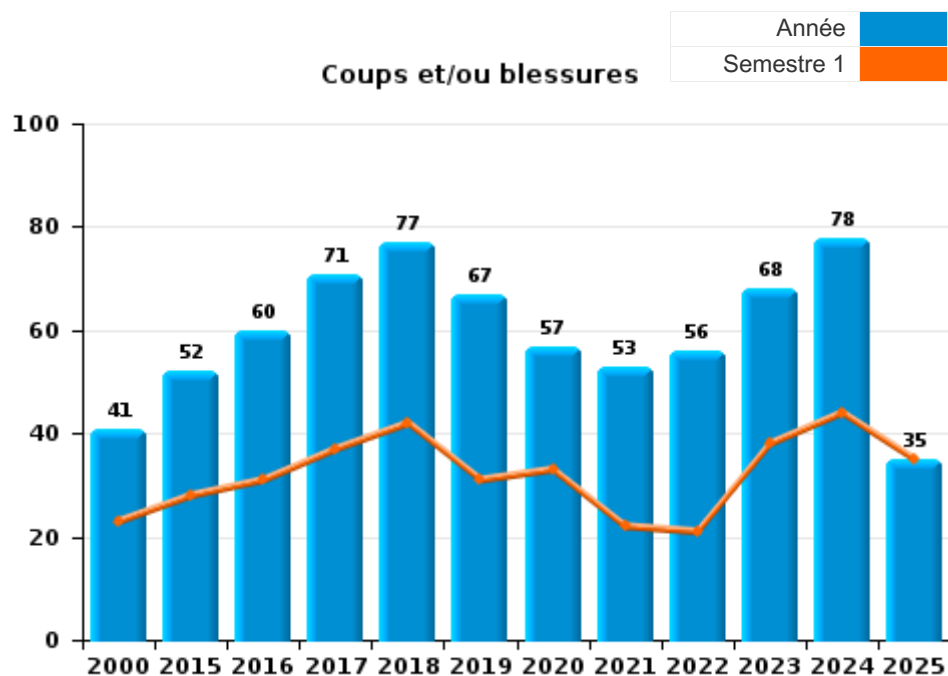




I.3. Catégorie des infractions : Infr. contre l'intégrité physique (top 5 des infractions au niveau national 2024)

Schilde

	2000	2015	2016	2017	2018	2019	2020	2021	2022	2023	2024	2025
Coups et/ou blessures	41	52	60	71	77	67	57	53	56	68	78	35
Autres	12	32	13	12	11	5	13	4	5	5	7	2
Meurtre et assassinat	1	1	3	2		3	1	2	1	3	2	
Total	54	85	76	85	88	75	71	59	62	76	87	37





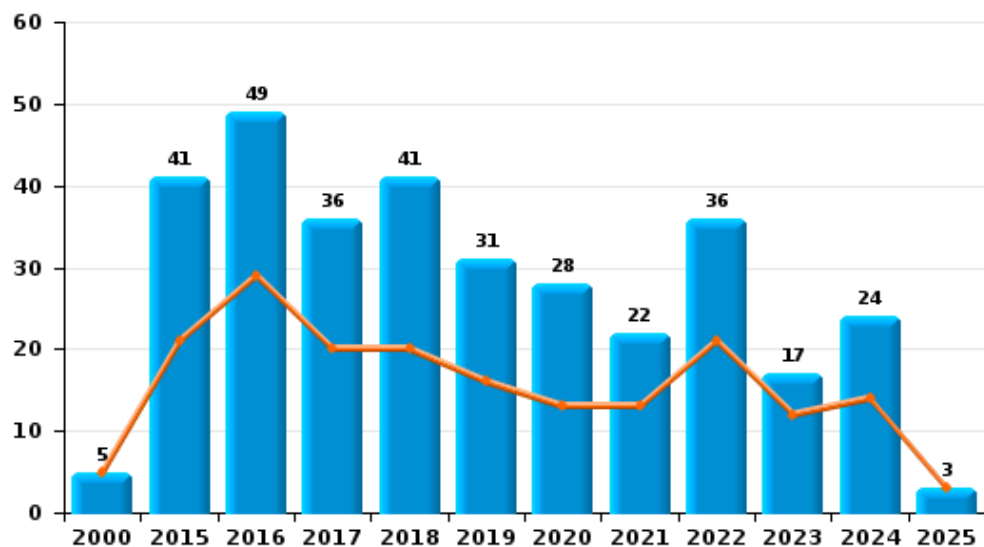
I.4. Catégorie des infractions : Drogues (top 5 des infractions au niveau national 2024)

Schildes

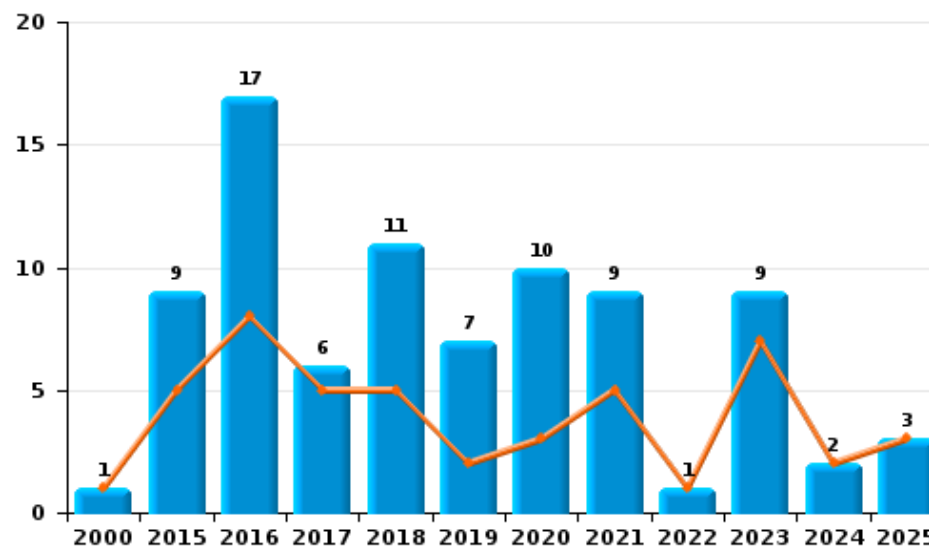
	2000	2015	2016	2017	2018	2019	2020	2021	2022	2023	2024	2025
Détention	5	41	49	36	41	31	28	22	36	17	24	3
Commerce	1	9	17	6	11	7	10	9	1	9	2	3
Fabrication	1	1	5	4	1	1	2	1	4			
Usage	1		2		1	1	2			1	1	
Importation et exportation	1				2	1						
Autres							1			1		
Total	9	51	73	46	56	41	43	32	41	28	27	6



Détention



Commerce



FPF/DGR/DRI/BIPOL - Statistiques policières de criminalité (date de clôture: 31/10/2025)
 Les données pour les années 2001 jusqu'à 2014 ne sont plus publiées mais restent disponibles sur demande auprès du service BIPOL.
 Les données pour 2025 ne concernent que le 1er semestre.



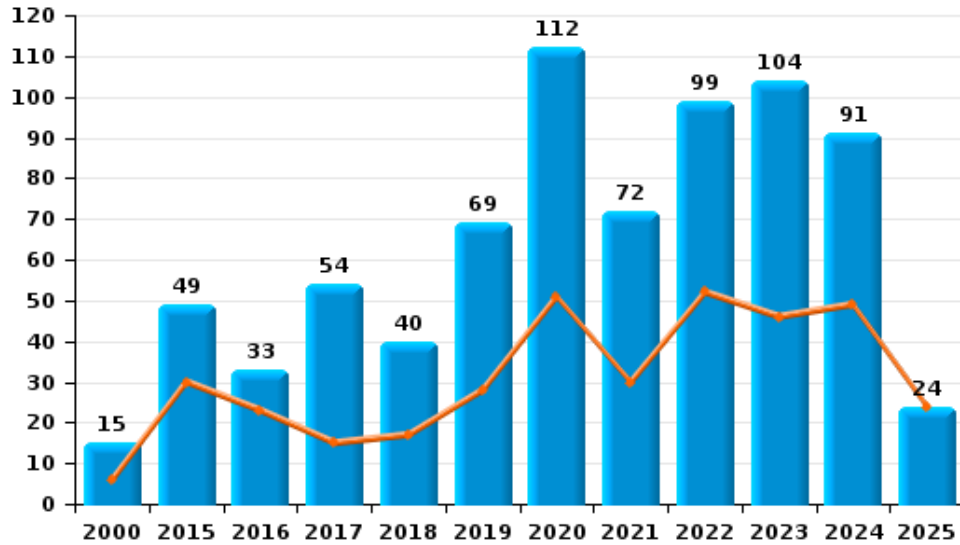
I.5. Catégorie des infractions : Fraude (top 5 des infractions au niveau national 2024)

Schilde

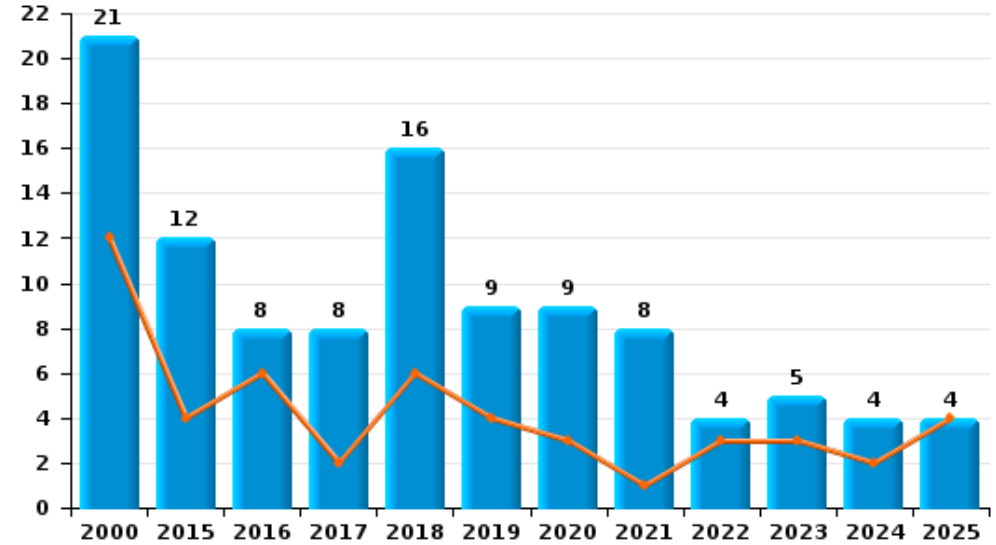
	2000	2015	2016	2017	2018	2019	2020	2021	2022	2023	2024	2025
Escroquerie	15	49	33	54	40	69	112	72	99	104	91	24
Fraudes: Autres	6	2	4	2	9	49	32	34	12	11	10	
Abus de confiance et infr. apparentées	21	12	8	8	16	9	9	8	4	5	4	4
Détournement et destruction frauduleuse	3	4	13	5	12	11	6	16	2	2	2	1
Infr. liées à l'insolvabilité		3	7	4	6	3	6	4	2		4	1
Grivèlerie	6	4	2	4	1	2			2	1		1
Recel	2	1		1			2	1				
Total	53	75	67	78	84	143	167	135	121	123	111	31



Escroquerie



Abus de confiance et infr. apparentées



FPF/DGR/DRI/BIPOL - Statistiques policières de criminalité (date de clôture: 31/10/2025)

Les données pour les années 2001 jusqu'à 2014 ne sont plus publiées mais restent disponibles sur demande auprès du service BIPOL.

Les données pour 2025 ne concernent que le 1er semestre.

STATISTIQUES POLICIERES DE CRIMINALITE

LIEU DE PERPETRATION: COMMUNE

Schilde

PARTIE II : FIGURES CRIMINELLES / PHENOMENES



Schilde

FC Vol moyen de transport

	2000	2015	2016	2017	2018	2019	2020	2021	2022	2023	2024	2025
Vol de voiture	41	9	9	6	4	2	2	4	2	2	5	6
Vol de moto							2		2	2		1
Carjacking												1
Homejacking		2										
Vol dans les garages	26	1	1		1			1		1		
Vol de vélomoteur	10	2		1	1	3		1	5	4	6	
Vol de vélo	91	62	61	52	41	39	21	18	25	23	9	6

FC Cambriolage

	2000	2015	2016	2017	2018	2019	2020	2021	2022	2023	2024	2025
Cambriolage dans habitation	280	125	103	99	95	74	47	69	67	83	108	53
Cambriolage ds entreprise ou commerce	25	17	20	16	12	10	7	5	10	4	4	1
Cambriolage ds service public ou bâtiment administ	5	14	6	15	7	8	12	5	2	4	6	4
Vol au bélier	2											
Cambriolage dans bâtiment (total)	310	156	129	130	114	92	66	79	79	91	118	58



FC Vol autre

	2000	2015	2016	2017	2018	2019	2020	2021	2022	2023	2024	2025
Vol à main armée	14	6	3	5			2	2	2	1	1	
Vol avec violence sans arme	8	6	5	10	8	8	7	7	11	6	7	4
Vol dans ou sur un véhicule	48	52	35	30	20	21	24	20	21	28	9	2
Sacjacking dans une voiture					1							
Vol d'armes et explosifs	5	5	3	4	1		1		1	1	1	
Steaming					1							
Vol à l'arraché		3			2	3		1	2	1	1	
Vol à la tire	17	11	8	4	2	2	4	3	5	2	1	1
Vol à l'étalage	21	17	28	19	27	25	24	17	19	30	25	2
Vol par ruse	13	7	6	9	7	13	8	2	6	5	13	5
Vol de métaux	1	7		3	2		2	4		2	2	4
Vol sur les chantiers	4	8	8	8	2	3		1	3	3	1	
Home-invasion									1		2	
Vol d'animaux		2				1		1				2
Vol de cargaison									1			

Criminalité ICT

	2000	2015	2016	2017	2018	2019	2020	2021	2022	2023	2024	2025
Fraude de cartes de paiements		6	4	8	11	4	9	8	3	7	6	2
Phishing		4		16	20	27	53	26	48	38	37	6
Ransomware				1		1		1				
Shouldersurfing		2			5	1	1				3	
Skimming		1								2		



FC Autre

	2000	2015	2016	2017	2018	2019	2020	2021	2022	2023	2024	2025
Violence contre les métiers d'intérêt général		1	5	7	8	10	3	1	5	5	4	2
Viol collectif							1			1		
Graffiti			1		1	1	2	1	1	7		
Dégradation de voiture	16	31	39	34	27	37	34	40	30	21	32	5
Rixe au couteau			4	1	1	2		1			3	

PH Violence intrafamiliale (VIF)

	2000	2015	2016	2017	2018	2019	2020	2021	2022	2023	2024	2025
VIF: physique, dans le couple	7	20	23	28	33	21	20	18	14	28	26	9
VIF: physique, envers des descendants		3	5	3	5	4	2	3	3	5	8	4
VIF: physique, envers d'autres membres	10	6	7	3	2	1	4	3	2	4	7	4
VIF: sexuelle, dans le couple					1		2					
VIF: sexuelle, envers des descendants		3			2		3					
VIF: sexuelle, envers d'autres membres							1					
VIF: psychique, dans le couple	22	28	20	27	15	20	26	26	15	14	34	7
VIF: psychique, envers des descendants	1	1	1	2	1	3	4	2	3		3	1
VIF: psychique, envers d'autres membres					1	1	1	2	6	4	5	2
VIF: économique, dans le couple		1	1	6	7		3	1	2	1	2	1
VIF: économique, envers des descendants	1				1			1				
VIF: économique, envers d'autres membres	2	1	1	5	1	7	3			2		

PH Hormones et dopage

	2000	2015	2016	2017	2018	2019	2020	2021	2022	2023	2024	2025
Dopage humain		3	1	1	3	2		1			3	
Engraissement illégal					1	1	1					



PH Drogues

	2000	2015	2016	2017	2018	2019	2020	2021	2022	2023	2024	2025
Vente de cocaïne		3	4	3	6	6	6	2		6		3
Vente de drogues synthétiques			2	1	2	1	2	4		1		
Production de cannabis (culture)	1		3	3	1	1		1	3			
Vente-traffic d héroïne							2					

PH Trafic d'armes

	2000	2015	2016	2017	2018	2019	2020	2021	2022	2023	2024	2025
Commerce et production d'arme à feu et mun.					1		1					

PH Traite des êtres humains

	2000	2015	2016	2017	2018	2019	2020	2021	2022	2023	2024	2025
TEH - exploitation économique						1				1		1
TEH - exploitation sexuelle								1	4	1	2	



PH Violence dans l'espace public

	2000	2015	2016	2017	2018	2019	2020	2021	2022	2023	2024	2025
Violence physique (transport public)				1		2	2	1	3		1	
Violence physique (voie publique)	3	13	9	23	17	16	12	17	14	18	23	4
Violence physique (autre endroit public)	1	1		1			4	2		1		
Violence physique (endroit accessible au public)	13	7	10	12	11	11	3	5	9	11	12	3
Violence sexuelle (transport public)										1	1	3
Violence sexuelle (voie publique)					3		3		3	3	2	
Violence sexuelle (autre endroit public)	2							1		2		
Violence sexuelle (endroit accessible au public)				1	1	2	2	1	2	2	2	
Violence psychique (transport public)						1						
Violence psychique (voie publique)	17	11	8	16	16	8	8	10	7	10	18	2
Violence psychique (autre endroit public)	1	1		1	1		2		1	1		
Violence psychique (endroit accessible au public)	7	4	6	2	6	8	2	3	8	6	6	1
Vol à main armée (voie publique)	2	1						1		1		
Vol à main armée (autre endroit public)							1					
Vol à main armée (endroit accessible au public)	3	2	1	3			1	1				
Vol avec violence sans arme (transport public)					1							
Vol avec violence sans arme (voie publique)	2	3	1	3	1	6	3	2	2	3		
Vol avec violence sans arme (autre endroit public)								1	2		1	
Vol avec violence sans arme (endr. acces. au pub.)	1	1	1	1	2	2	1	1				

PH Autre

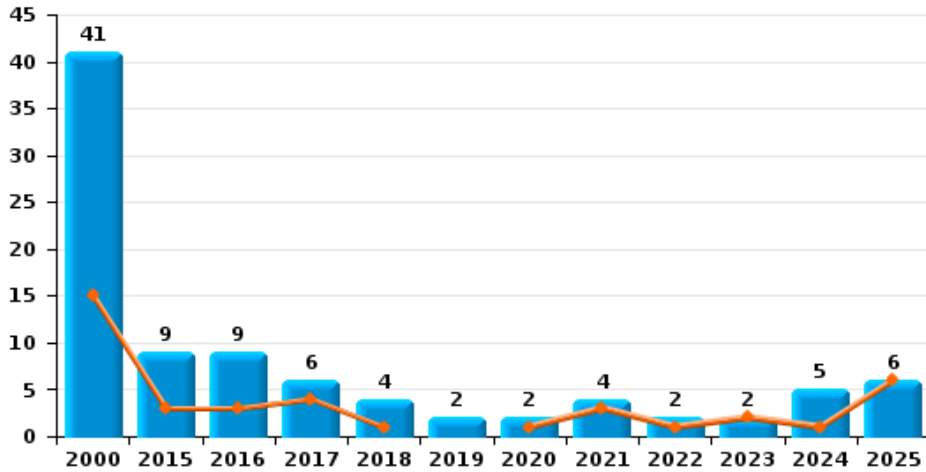
	2000	2015	2016	2017	2018	2019	2020	2021	2022	2023	2024	2025
Faux policiers		1	1		1				3		2	4
Terrorisme, extrémisme et radicalisme						1		1	1		1	
Cyberharcèlement	2	17	9	10	18	10	17	15	24	28	31	13
Fraude à l'identité		12	7	15	18	28	41	41	34	39	28	9



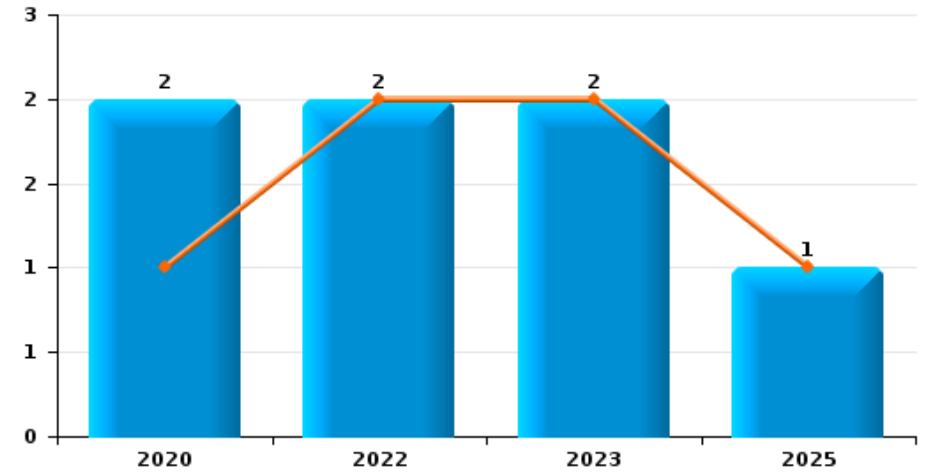
Schilde

Année	■
Semestre 1	■

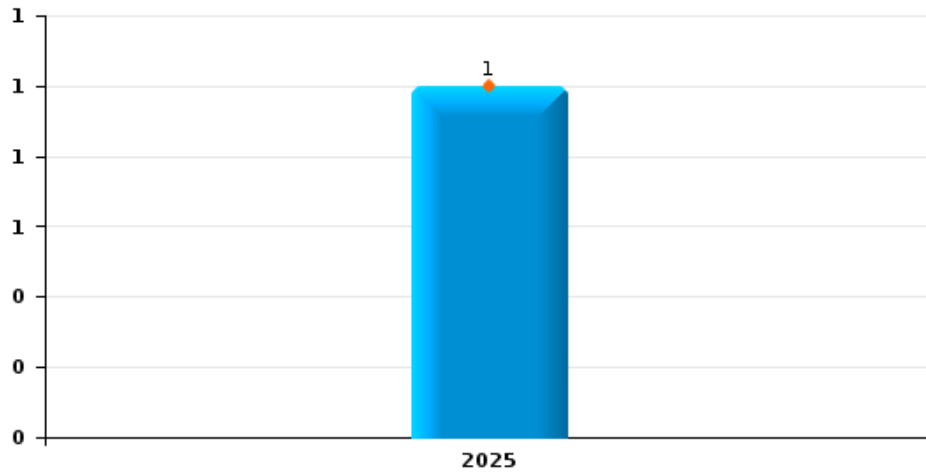
Vol de voiture



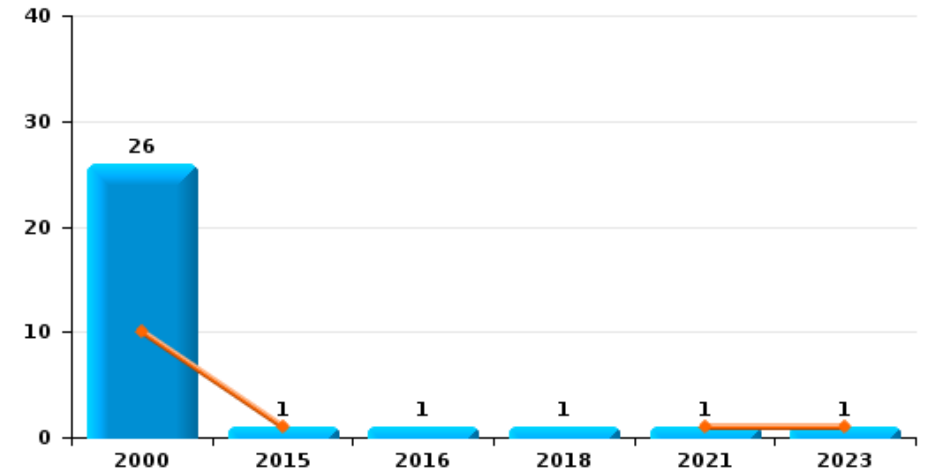
Vol de moto



Carjacking



Vol dans les garages

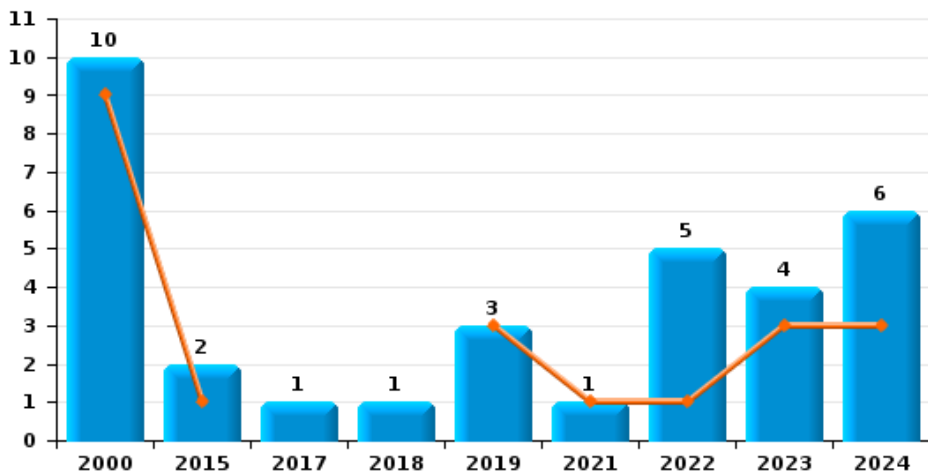




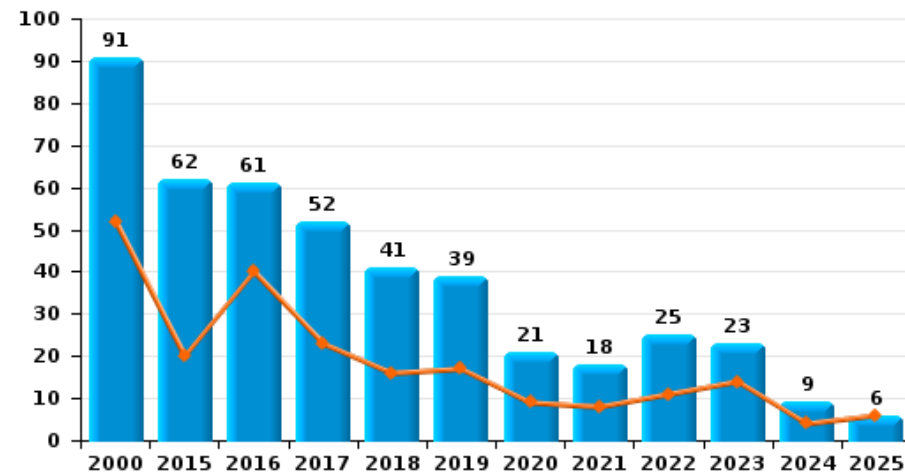
Schilde



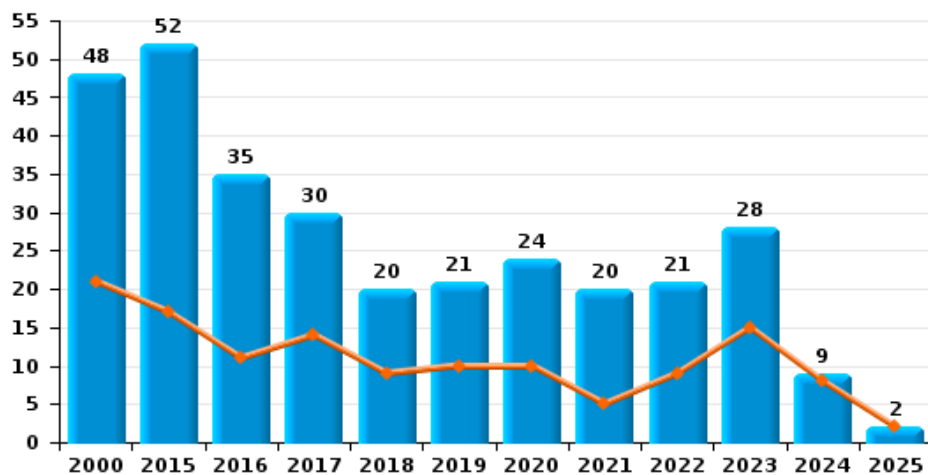
Vol de vélomoteur



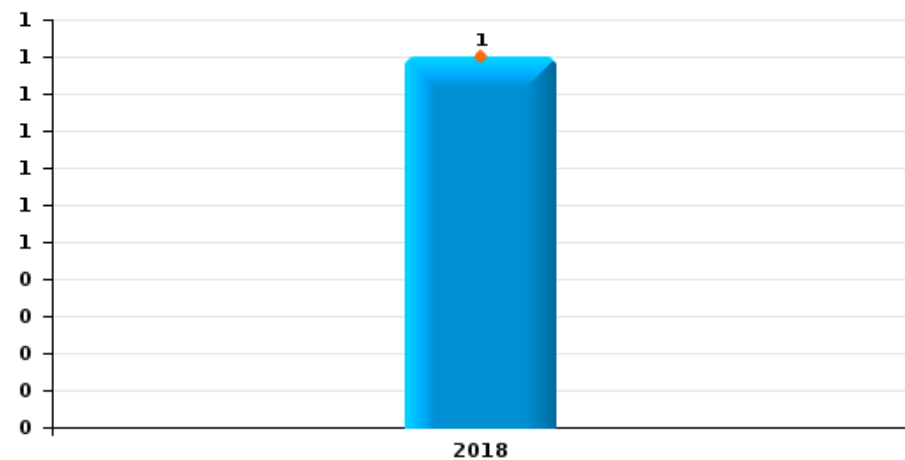
Vol de vélo



Vol dans ou sur un véhicule



Sacjacking dans une voiture

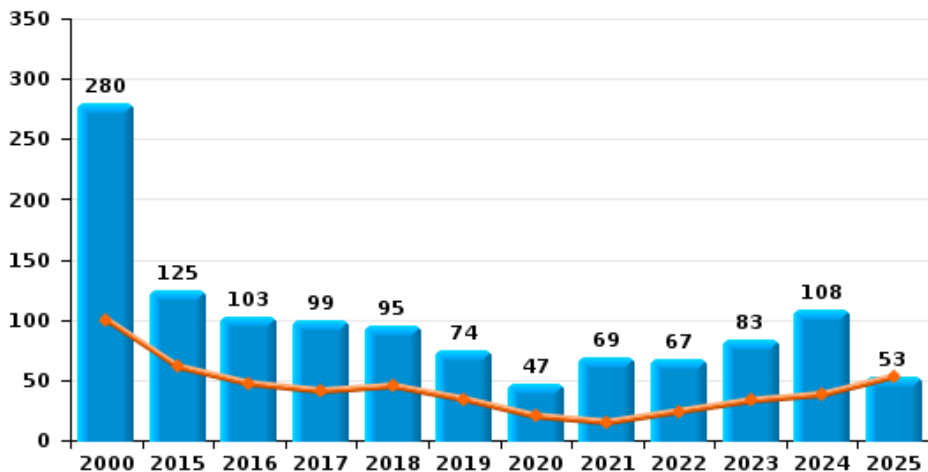




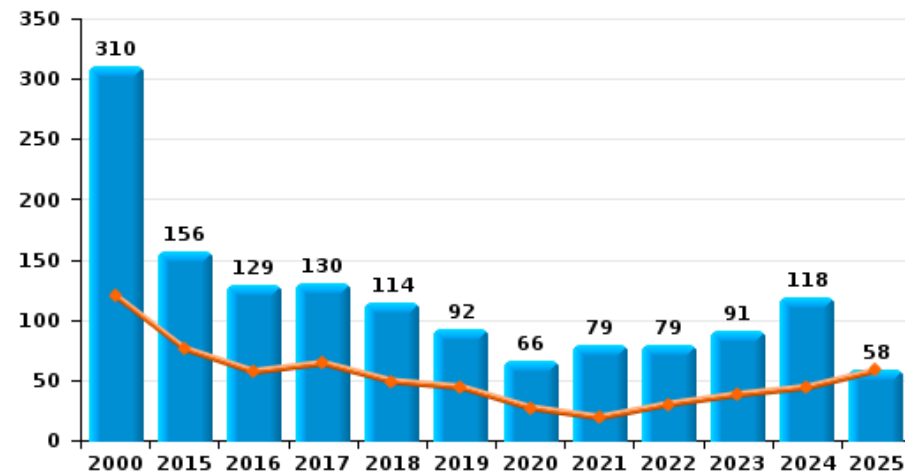
Schilde

Année	■
Semestre 1	■

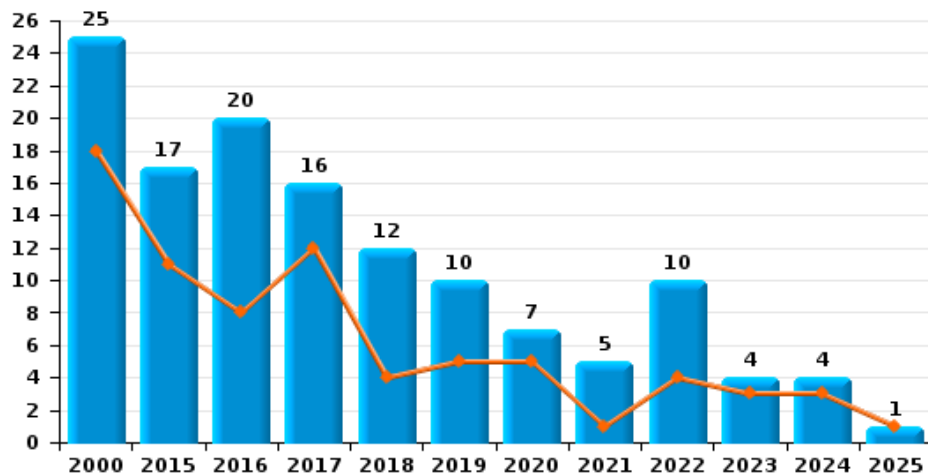
Cambriolage dans habitation



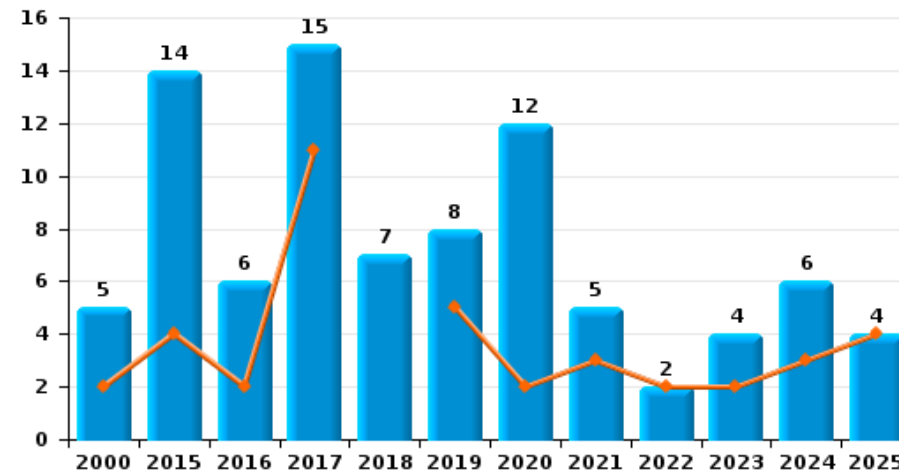
Cambriolage dans bâtiment (total)



Cambriolage ds entreprise ou commerce



Cambriolage ds service public ou bâtiment administratif

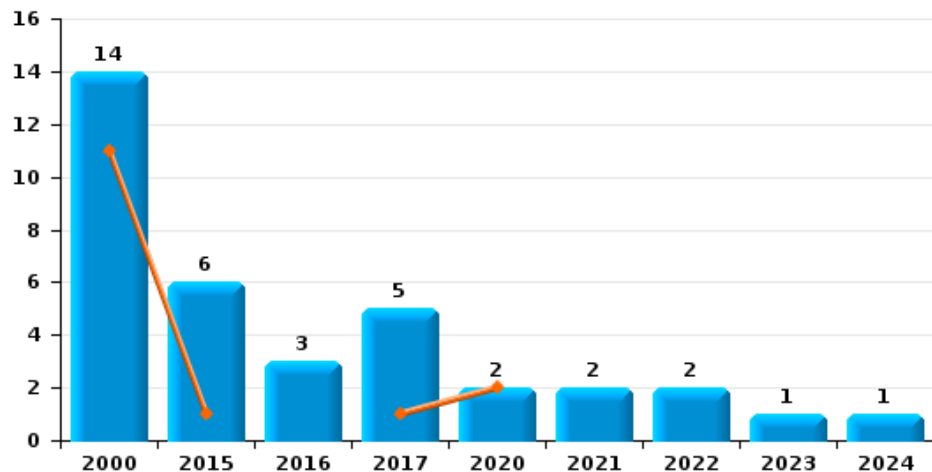




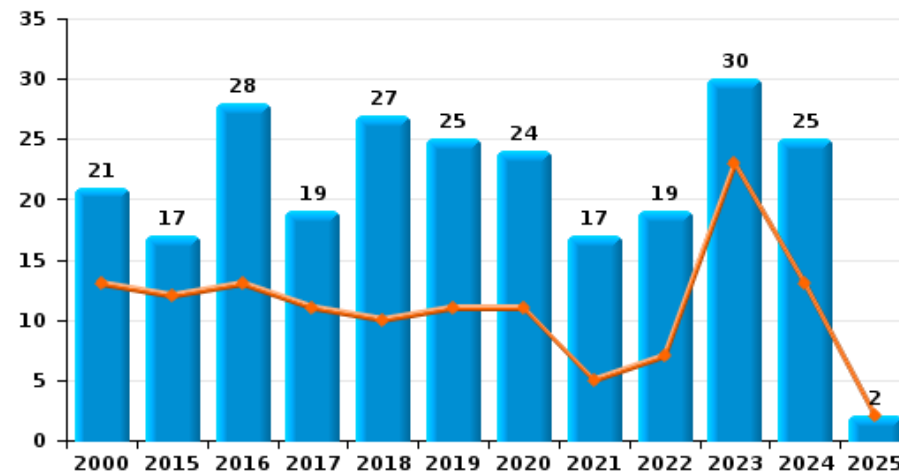
Schilde



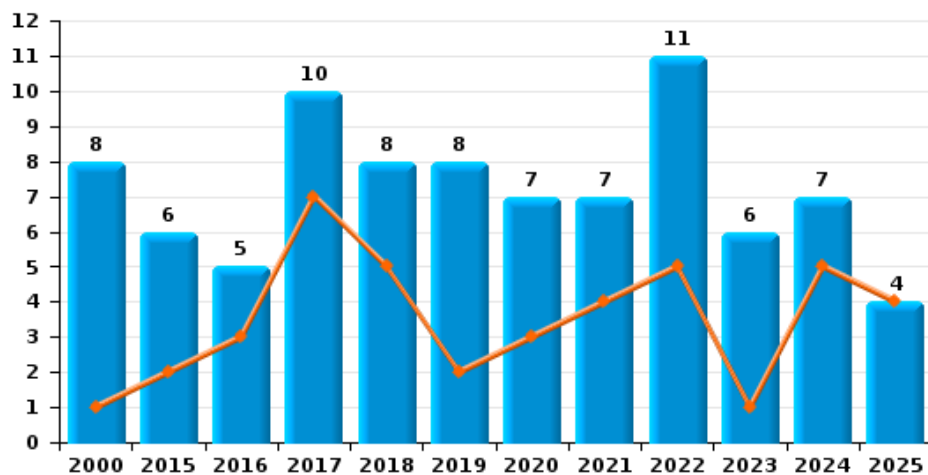
Vol à main armée



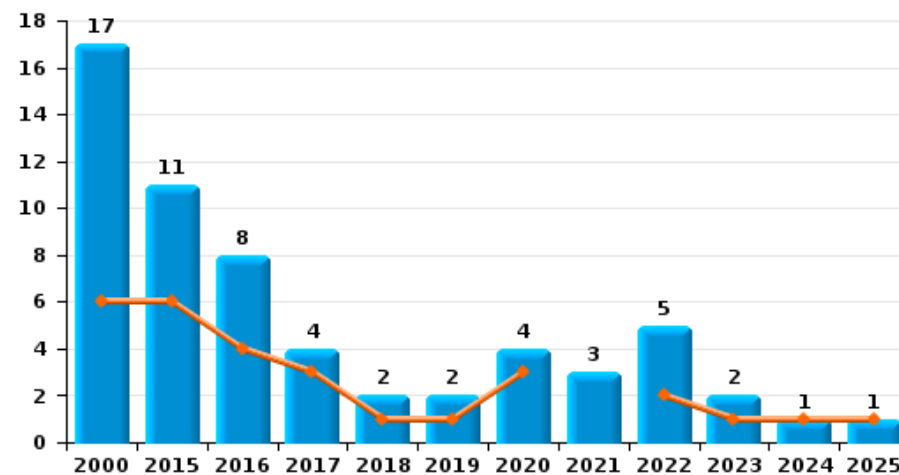
Vol à l'étalage



Vol avec violence sans arme



Vol à la tire

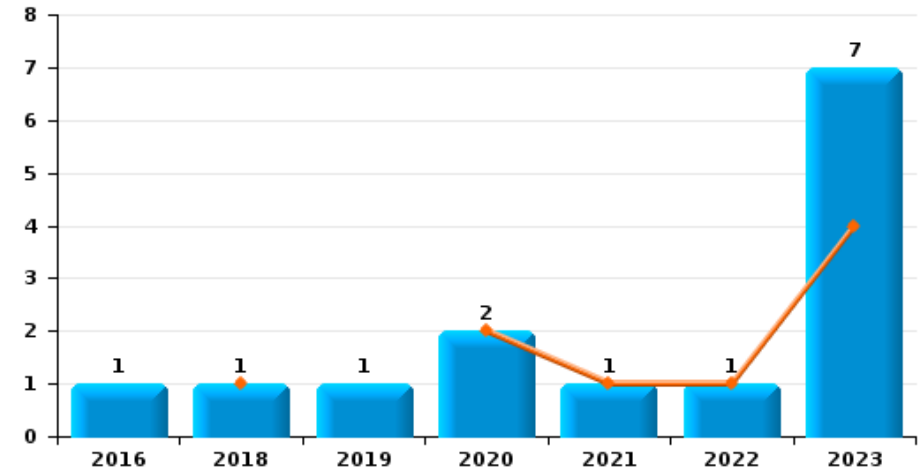




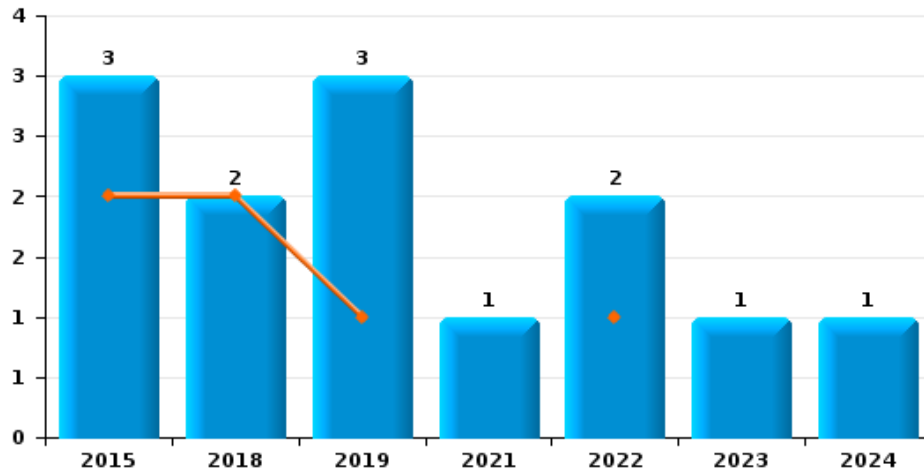
Schildes

Année	■
Semestre 1	■

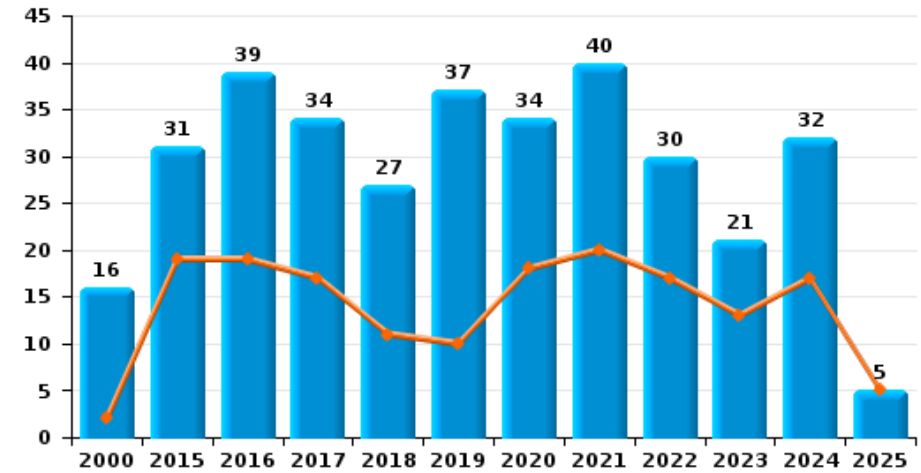
Graffiti



Vol à l'arraché



Dégradation de voiture





Schilde



FC Vol moyen de transport

		2000	2015	2016	2017	2018	2019	2020	2021	2022	2023	2024	2025
Vol de voiture	Trim 1	5	2	1	2			1		1			2
	Trim 2	10	1	2	2	1			3		2	1	4
	Trim 3	9	4	3	2	2	2	1	1			3	
	Trim 4	17	2	3		1				1		1	
	Total	41	9	9	6	4	2	2	4	2	2	5	6
Vol de moto	Trim 1							1		1	2		
	Trim 2									1			1
	Trim 4							1					
	Total							2		2	2		1
Carjacking	Trim 1												1
	Total												1
Homejacking	Trim 3		2										
	Total		2										
Vol dans les garages	Trim 1	3	1										
	Trim 2	7							1		1		
	Trim 3	5		1	1								
	Trim 4	11											
	Total	26	1	1		1			1		1		
Vol de vélomoteur	Trim 1	4	1				1		1		3		
	Trim 2	5					2			1		3	
	Trim 3	1	1	1									
	Trim 4				1					4	1	3	
	Total	10	2		1	1	3		1	5	4	6	
Vol de vélo	Trim 1	23	7	19	6	4	3	6	4	4	5	2	
	Trim 2	29	13	21	17	12	14	3	4	7	9	2	6
	Trim 3	25	24	15	23	16	14	7	5	4	4	4	
	Trim 4	14	18	6	6	9	8	5	5	10	5	1	
	Total	91	62	61	52	41	39	21	18	25	23	9	6



FC Cambriolage

		2000	2015	2016	2017	2018	2019	2020	2021	2022	2023	2024	2025
Cambriolage dans habitation	Trim 1	59	29	35	19	34	19	15	6	15	23	29	31
	Trim 2	41	32	12	22	11	15	5	9	9	10	9	22
	Trim 3	71	32	9	26	24	18	13	21	7	17	22	
	Trim 4	109	32	47	32	26	22	14	33	36	33	48	
	Total	280	125	103	99	95	74	47	69	67	83	108	53
Cambriolage ds entreprise ou commerce	Trim 1	8	4	4	5	2	3	2		3	3	1	1
	Trim 2	10	7	4	7	2	2	3	1	1		2	
	Trim 3	5	2	8	2	4	2	2	2	5		1	
	Trim 4	2	4	4	2	4	3		2	1	1		
	Total	25	17	20	16	12	10	7	5	10	4	4	1
Cambriolage ds service public ou bâtiment administ	Trim 1	2	2		2		3			2	2	1	2
	Trim 2		2	2	9		2	2	3			2	2
	Trim 3		6	3	2	2	1	5	2		1	2	
	Trim 4	3	4	1	2	5	2	5			1	1	
	Total	5	14	6	15	7	8	12	5	2	4	6	4
Vol au bélier	Trim 1	1											
	Trim 2	1											
	Total	2											
Cambriolage dans bâtiment (total)	Trim 1	69	35	39	26	36	25	17	6	20	28	31	34
	Trim 2	51	41	18	38	13	19	10	13	10	10	13	24
	Trim 3	76	40	20	30	30	21	20	25	12	18	25	
	Trim 4	114	40	52	36	35	27	19	35	37	35	49	
	Total	310	156	129	130	114	92	66	79	79	91	118	58



FC Vol autre

		2000	2015	2016	2017	2018	2019	2020	2021	2022	2023	2024	2025
Vol à main armée	Trim 1	4											
	Trim 2	7	1		1			2					
	Trim 3		3		1				1				
	Trim 4	3	2	3	3				1	2	1	1	
	Total	14	6	3	5			2	2	2	1	1	
Vol avec violence sans arme	Trim 1		1		4	4	1	1	1	1	1	1	4
	Trim 2	1	1	3	3	1	1	2	3	4		4	
	Trim 3	4	3	1	1	1	4	3	2	4	3	1	
	Trim 4	3	1	1	2	2	2	1	1	2	2	1	
	Total	8	6	5	10	8	8	7	7	11	6	7	4
Vol dans ou sur un véhicule	Trim 1	11	10	6	6	6	7	4	1	4	5	7	
	Trim 2	10	7	5	8	3	3	6	4	5	10	1	2
	Trim 3	20	19	8	9	2	5	12	15	6	6	1	
	Trim 4	7	16	16	7	9	6	2		6	7		
	Total	48	52	35	30	20	21	24	20	21	28	9	2
Sacjacking dans une voiture	Trim 1					1							
Total					1								
Vol d'armes et explosifs	Trim 1	2	1		1	1		1			1	1	
	Trim 2	2	3		2								
	Trim 3	1	1	1	1								
	Trim 4			2						1			
	Total	5	5	3	4	1		1		1	1	1	
Steaming	Trim 1					1							
Total					1								



FC Vol autre

		2000	2015	2016	2017	2018	2019	2020	2021	2022	2023	2024	2025
Vol à l'arraché	Trim 1					1							
	Trim 2		2			1	1			1			
	Trim 3		1								1		
	Trim 4						2		1	1		1	
	Total		3			2	3		1	2	1	1	
Vol à la tire	Trim 1	2	2	1	2	1		1		1	1		
	Trim 2	4	4	3	1		1	2		1		1	1
	Trim 3	1	2	3			1		1	1			
	Trim 4	10	3	1	1	1		1	2	2	1		
	Total	17	11	8	4	2	2	4	3	5	2	1	1
Vol à l'étalage	Trim 1	4	8	7	6	6	5	5		4	12	10	2
	Trim 2	9	4	6	5	4	6	6	5	3	11	3	
	Trim 3	2	4	10	5	10	3	9	10	10	3	1	
	Trim 4	6	1	5	3	7	11	4	2	2	4	11	
	Total	21	17	28	19	27	25	24	17	19	30	25	2
Vol par ruse	Trim 1	2	1	1	1	2	1	1		1	2	1	3
	Trim 2	6	4	1	2	1	6	3		1		1	2
	Trim 3			1		3	4	2	1	3	2	7	
	Trim 4	5	2	3	6	1	2	2	1	1	1	4	
	Total	13	7	6	9	7	13	8	2	6	5	13	5
Vol de métaux	Trim 2		1		2	1			1		1		4
	Trim 3	1	4					1	1		1		
	Trim 4		2		1	1		1	2			2	
	Total	1	7		3	2		2	4		2	2	4
Vol sur les chantiers	Trim 1	1	1	4	6		1				1	1	
	Trim 2			2	1				1	1	1		
	Trim 3	2	4	2		2	1						
	Trim 4	1	3		1		1			2	1		
	Total	4	8	8	8	2	3		1	3	3	1	



FC Vol autre

		2000	2015	2016	2017	2018	2019	2020	2021	2022	2023	2024	2025
Home-invasion	Trim 4									1		2	
	Total									1		2	
Vol d'animaux	Trim 1								1				1
	Trim 2		1										1
	Trim 3						1						
	Trim 4		1										
Total		2				1		1				2	
Vol de cargaison	Trim 4									1			
	Total									1			



Criminalité ICT

		2000	2015	2016	2017	2018	2019	2020	2021	2022	2023	2024	2025
Fraude de cartes de paiements	Trim 1		3	1	1	2	1	2	3		1		1
	Trim 2		1	2	1	1		2	4	1		2	1
	Trim 3		2		2	7	1	1	1	2	5	2	
	Trim 4			1	4	1	2	4			1	2	
Total			6	4	8	11	4	9	8	3	7	6	2
Phishing	Trim 1				1	3	5	10	7	14	10	5	3
	Trim 2		1		1	5	5	17	4	15	7	15	3
	Trim 3		1		5	5	4	8	7	8	11	7	
	Trim 4		2		9	7	13	18	8	11	10	10	
Total			4		16	20	27	53	26	48	38	37	6
Ransomware	Trim 1				1								
	Trim 2						1		1				
Total					1		1		1				
Shouldersurfing	Trim 1		1				1	1					
	Trim 2											2	
	Trim 3		1			4						1	
	Trim 4					1							
Total			2			5	1	1				3	
Skimming	Trim 1		1								1		
	Trim 4										1		
Total			1								2		



FC Autre

		2000	2015	2016	2017	2018	2019	2020	2021	2022	2023	2024	2025
Violence contre les métiers d'intérêt général	Trim 1			2	2	3	4			2	1	1	1
	Trim 2				1	2		1	1	3	2	1	1
	Trim 3			2	3		4				1	1	
	Trim 4		1	1	1	3	2	2			1	1	
Total			1	5	7	8	10	3	1	5	5	4	2
Viol collectif	Trim 1							1					
	Trim 2										1		
Total								1			1		
Graffiti	Trim 1				1			2	1				
	Trim 2									1	4		
	Trim 3										3		
	Trim 4		1				1						
Total			1		1	1	1	2	1	1	7		
Dégradation de voiture	Trim 1		6	14	7	6	5	5	5	7	7	8	2
	Trim 2	2	13	5	10	5	5	13	15	10	6	9	3
	Trim 3	4	4	9	9	10	6	6	6	5	4	10	
	Trim 4	10	8	11	8	6	21	10	14	8	4	5	
Total		16	31	39	34	27	37	34	40	30	21	32	5
Rixe au couteau	Trim 1				1				1				
	Trim 2			1								1	
	Trim 3			1			1					1	
	Trim 4			2	1		1					1	
Total				4	1	1	2		1			3	



PH Violence intrafamiliale (VIF)

		2000	2015	2016	2017	2018	2019	2020	2021	2022	2023	2024	2025
VIF: physique, dans le couple	Trim 1		10	7	4	8	3	4	1	3	9	10	6
	Trim 2	2	1	3	7	12	5	7	3		8	8	3
	Trim 3	2	6	8	9	7	8	5	9	7	6	4	
	Trim 4	3	3	5	8	6	5	4	5	4	5	4	
	Total	7	20	23	28	33	21	20	18	14	28	26	9
VIF: physique, envers des descendants	Trim 1		2	1	1	2	2	1			2	4	2
	Trim 2		1	2	1		1				2	1	2
	Trim 3			2	1	1			1	2		1	
	Trim 4					2	1	1	2	1	1	2	
	Total		3	5	3	5	4	2	3	3	5	8	4
VIF: physique, envers d'autres membres	Trim 1	2	1	2				1	1	1	1		2
	Trim 2	3	2	4	2	1		1	1		1	2	2
	Trim 3	4	1	1	1	1					1	3	
	Trim 4	1	2				1	2	1	1	1	2	
	Total	10	6	7	3	2	1	4	3	2	4	7	4
VIF: sexuelle, dans le couple	Trim 3					1		1					
	Trim 4							1					
	Total					1		2					
VIF: sexuelle, envers des descendants	Trim 1					1		1					
	Trim 2		1			1		1					
	Trim 3		1					1					
	Trim 4		1										
	Total		3			2		3					
VIF: sexuelle, envers d'autres membres	Trim 3							1					
	Total							1					



PH Violence intrafamiliale (VIF)

		2000	2015	2016	2017	2018	2019	2020	2021	2022	2023	2024	2025
VIF: psychique, dans le couple	Trim 1	6	7	6	1	6	6	4	10	4	3	6	3
	Trim 2	3	5	5	3	3	9	6	11	3	2	7	4
	Trim 3	6	11	9	8	5	4	6	2	7	4	15	
	Trim 4	7	5		15	1	1	10	3	1	5	6	
	Total	22	28	20	27	15	20	26	26	15	14	34	7
VIF: psychique, envers des descendants	Trim 1	1						1	1	3		1	
	Trim 2				1		2	1				1	1
	Trim 3		1	1	1		1					1	
	Trim 4					1		2	1				
	Total	1	1	1	2	1	3	4	2	3		3	1
VIF: psychique, envers d'autres membres	Trim 1						1		1	3		2	1
	Trim 2				1			1		2	2	2	1
	Trim 3										2	1	
	Trim 4							1	1				
	Total					1	1	1	2	6	4	5	2
VIF: économique, dans le couple	Trim 1		1		2	3							
	Trim 2				2	3				1			1
	Trim 3			1	1	1		2	1		1	1	
	Trim 4				1			1		1		1	
	Total		1	1	6	7		3	1	2	1	2	1
VIF: économique, envers des descendants	Trim 1	1				1							
	Trim 4								1				
	Total	1				1			1				
VIF: économique, envers d'autres membres	Trim 1	2			3	1	1	1			1		
	Trim 2		1	1	1		3	1					
	Trim 3				1		3	1			1		
	Total	2	1	1	5	1	7	3			2		



PH Hormones et dopage

		2000	2015	2016	2017	2018	2019	2020	2021	2022	2023	2024	2025
Dopage humain	Trim 1						1					1	
	Trim 2		2	1									
	Trim 3		1			1						2	
	Trim 4				1	2	1		1				
Total			3	1	1	3	2		1			3	
Engraissement illégal	Trim 1						1						
	Trim 3					1		1					
	Total					1	1	1					



PH Drogues

		2000	2015	2016	2017	2018	2019	2020	2021	2022	2023	2024	2025
Vente de cocaïne	Trim 1			3	1	3	2	1			2		2
	Trim 2			1	2	1		1	2		2		1
	Trim 3		2			2	1	1			1		
	Trim 4		1				3	3			1		
Total			3	4	3	6	6	6	2		6		3
Vente de drogues synthétiques	Trim 1			1		2			1				
	Trim 2			1					1		1		
	Trim 3						1	1	1				
	Trim 4				1			1	1				
Total				2	1	2	1	2	4		1		
Production de cannabis (culture)	Trim 1	1		1			1						
	Trim 2			1	1					1			
	Trim 3				1	1			1	2			
	Trim 4			1	1								
Total		1		3	3	1	1		1	3			
Vente-traffic d héroïne	Trim 3							1					
	Trim 4							1					
Total								2					



PH Trafic d'armes

		2000	2015	2016	2017	2018	2019	2020	2021	2022	2023	2024	2025
Commerce et production d'arme à feu et mun.	Trim 2					1							
	Trim 3							1					
	Total					1		1					



PH Traite des êtres humains

		2000	2015	2016	2017	2018	2019	2020	2021	2022	2023	2024	2025
TEH - exploitation économique	Trim 1						1				1		
	Trim 2												1
Total							1				1		1
TEH - exploitation sexuelle	Trim 1									1		1	
	Trim 2									2		1	
	Trim 4								1	1	1		
Total									1	4	1	2	



PH Violence dans l'espace public

		2000	2015	2016	2017	2018	2019	2020	2021	2022	2023	2024	2025
Violence physique (transport public)	Trim 1				1							1	
	Trim 2								1	2			
	Trim 3						2	2					
	Trim 4									1			
Total					1		2	2	1	3		1	
Violence physique (voie publique)	Trim 1		4	1	3	3	3	1	3	3	5	5	4
	Trim 2	1	4	3	12	6	5	1	3	2	3	6	
	Trim 3		2	1	5	3	4	6	6	3	5	9	
	Trim 4	2	3	4	3	5	4	4	5	6	5	3	
Total		3	13	9	23	17	16	12	17	14	18	23	4
Violence physique (autre endroit public)	Trim 1	1											
	Trim 2		1		1			2	1		1		
	Trim 3							1	1				
	Trim 4							1					
Total		1	1		1			4	2		1		
Violence physique (endroit accessible au public)	Trim 1	6		4	4	2	3	3	1	2		3	1
	Trim 2	3	3	3	2	2	3		2	2	6	5	2
	Trim 3	2	1	2	3	4				1	1		
	Trim 4	2	3	1	3	3	5		2	4	4	4	
Total		13	7	10	12	11	11	3	5	9	11	12	3
Violence sexuelle (transport public)	Trim 1												1
	Trim 2										1		2
	Trim 3											1	
Total											1	1	3
Violence sexuelle (voie publique)	Trim 1							2			1		
	Trim 2					1		1		1		2	
	Trim 3					1				2	2		
	Trim 4					1							
Total						3		3		3	3	2	



PH Violence dans l'espace public

		2000	2015	2016	2017	2018	2019	2020	2021	2022	2023	2024	2025
Violence sexuelle (autre endroit public)	Trim 1	1									2		
	Trim 2								1				
	Trim 3	1											
	Total	2							1		2		
Violence sexuelle (endroit accessible au public)	Trim 1						1	2				1	
	Trim 2								1		1		
	Trim 3			1	1					1	1		
	Trim 4						1			1		1	
	Total			1	1	2	2	1	2	2	2	2	
Violence psychique (transport public)	Trim 3						1						
Total							1						
Violence psychique (voie publique)	Trim 1	4	3	3	1	3	1	2	2			5	1
	Trim 2	2	1	1	3	5	1		3	1	3	5	1
	Trim 3	6	3	4	6	5	2	2	4	4	4	6	
	Trim 4	5	4		6	3	4	4	1	2	3	2	
	Total	17	11	8	16	16	8	8	10	7	10	18	2
Violence psychique (autre endroit public)	Trim 1	1				1					1		
	Trim 2							2					
	Trim 3				1								
	Trim 4		1							1			
	Total	1	1		1	1		2		1	1		
Violence psychique (endroit accessible au public)	Trim 1	2		1			1	1		2	1	2	1
	Trim 2	2	1	2		2	3		1	3	1		
	Trim 3	1	2	2	1	1	2	1	1	1	4	2	
	Trim 4	2	1	1	1	3	2		1	2		2	
	Total	7	4	6	2	6	8	2	3	8	6	6	1



PH Violence dans l'espace public

		2000	2015	2016	2017	2018	2019	2020	2021	2022	2023	2024	2025
Vol à main armée (voie publique)	Trim 2	2											
	Trim 3		1										
	Trim 4								1		1		
	Total	2	1						1		1		
Vol à main armée (autre endroit public)	Trim 2							1					
	Total							1					
Vol à main armée (endroit accessible au public)	Trim 2	3	1					1					
	Trim 3				1				1				
	Trim 4		1	1	2								
	Total	3	2	1	3			1	1				
Vol avec violence sans arme (transport public)	Trim 1				1								
	Total				1								
Vol avec violence sans arme (voie publique)	Trim 1				1	1	1				1		
	Trim 2		1	1	2				1	2			
	Trim 3	2	2				3	2			1		
	Trim 4						2	1	1		1		
Total	2	3	1	3	1	6	3	2	2	2	3		
Vol avec violence sans arme (autre endroit public)	Trim 1								1				
	Trim 2									1		1	
	Trim 4									1			
	Total								1	2		1	
Vol avec violence sans arme (endr. acces. au pub.)	Trim 1				1								
	Trim 2	1					1	1	1				
	Trim 3						1						
	Trim 4		1	1	1	1							
Total	1	1	1	1	2	2	1	1					



PH Autre

		2000	2015	2016	2017	2018	2019	2020	2021	2022	2023	2024	2025
Faux policiers	Trim 1			1								1	
	Trim 2									3			4
	Trim 3				1							1	
	Trim 4		1										
Total			1	1		1				3		2	4
Terrorisme, extrémisme et radicalisme	Trim 2											1	
	Trim 3						1			1			
	Trim 4								1				
Total							1		1	1		1	
Cyberharcèlement	Trim 1		5	3	1	5	1	3	2	13	3	7	7
	Trim 2		8	3	1	2	1	4	4	1	7	7	6
	Trim 3		2	3	2	6	3	6	5	4	5	13	
	Trim 4	2	2		6	5	5	4	4	6	13	4	
Total		2	17	9	10	18	10	17	15	24	28	31	13
Fraude à l'identité	Trim 1		2	2	2	2	8	8	13	11	3	9	3
	Trim 2		3	3		5	7	11	7	5	8	8	6
	Trim 3		1	1	5	3	5	8	6	8	17	6	
	Trim 4		6	1	8	8	8	14	15	10	11	5	
Total			12	7	15	18	28	41	41	34	39	28	9



Schilde

2024

FC Vol moyen de transport

	Jan	Mar	Avr	Mai	Juin	Juil	Août	Sep	Nov	Déc	Total
Vol de voiture			1			1	1	1	1		5
Vol de vélomoteur			1	2					2	1	6
Vol de vélo	1	1		1	1	1	1	2	1		9

FC Cambriolage

	Jan	Fév	Mar	Avr	Mai	Juin	Juil	Août	Sep	Oct	Nov	Déc	Total
Cambriolage dans habitation	10	11	8	2	1	6	13	4	5	12	16	20	108
Cambriolage ds entreprise ou commerce			1			2		1					4
Cambriolage ds service public ou bâtiment administ			1			2	2			1			6
Cambriolage dans bâtiment (total)	10	11	10	2	1	10	15	5	5	13	16	20	118



FC Vol autre

	Jan	Fév	Mar	Avr	Mai	Juin	Juil	Sep	Oct	Nov	Déc	Total
Vol à main armée											1	1
Vol avec violence sans arme	1			3	1			1			1	7
Vol dans ou sur un véhicule	4	2	1			1	1					9
Vol d'armes et explosifs			1									1
Vol à l'arraché										1		1
Vol à la tire						1						1
Vol à l'étalage	8	2			2	1		1	3	4	4	25
Vol par ruse	1				1		2	5	1	2	1	13
Vol de métaux									2			2
Vol sur les chantiers		1										1
Home-invasion											2	2

Criminalité ICT

	Jan	Fév	Mar	Avr	Mai	Juin	Juil	Août	Sep	Oct	Nov	Déc	Total
Fraude de cartes de paiements					2			1	1	1	1		6
Phishing	1	1	3	3	9	3	2	1	4	4	5	1	37
Shouldersurfing					2			1					3

FC Autre

	Jan	Fév	Mar	Avr	Mai	Juin	Juil	Août	Sep	Oct	Nov	Déc	Total
Violence contre les métiers d'intérêt général	1			1					1		1		4
Dégradation de voiture	5	2	1	1	4	4	6	3	1	1	3	1	32
Rixe au couteau						1			1		1		3



PH Violence intrafamiliale (VIF)

	Jan	Fév	Mar	Avr	Mai	Juin	Juil	Août	Sep	Oct	Nov	Déc	Total
VIF: physique, dans le couple	2	5	3	1	5	2			4	1	2	1	26
VIF: physique, envers des descendants	1	2	1		1				1	1		1	8
VIF: physique, envers d'autres membres					2		1		2	2			7
VIF: psychique, dans le couple	4	1	1	1	2	4	6	3	6	3	2	1	34
VIF: psychique, envers des descendants	1				1		1						3
VIF: psychique, envers d'autres membres			2	1	1			1					5
VIF: économique, dans le couple							1				1		2

PH Hormones et dopage

	Fév	Juil	Sep	Total
Dopage humain	1	1	1	3

PH Traite des êtres humains

	Jan	Avr	Total
TEH - exploitation sexuelle	1	1	2

PH Violence dans l'espace public

	Jan	Fév	Mar	Avr	Mai	Juin	Juil	Août	Sep	Oct	Déc	Total
Violence physique (transport public)	1											1
Violence physique (voie publique)	1	3	1	1	3	2	1	3	5	3		23
Violence physique (endroit accessible au public)	1	2		3	1	1				3	1	12
Violence sexuelle (transport public)							1					1
Violence sexuelle (voie publique)					1	1						2
Violence sexuelle (endroit accessible au public)	1									1		2
Violence psychique (voie publique)	1	3	1		4	1	1	1	4	2		18
Violence psychique (endroit accessible au public)		1	1					1	1	1	1	6
Vol avec violence sans arme (autre endroit public)				1								1



PH Autre

	Jan	Fév	Mar	Avr	Mai	Juin	Juil	Août	Sep	Oct	Nov	Déc	Total
Faux policiers		1							1				2
Terrorisme, extrémisme et radicalisme				1									1
Cyberharcèlement	2	1	4	2	3	2	6	2	5	1	2	1	31
Fraude à l'identité	4	2	3	2	2	4	1		5	2	3		28



2025

FC Vol moyen de transport

	Jan	Avr	Mai	Juin	Total
Vol de voiture	2		2	2	6
Vol de moto				1	1
Carjacking	1				1
Vol de vélo		1	2	3	6

FC Cambriolage

	Jan	Fév	Mar	Avr	Mai	Juin	Total
Cambriolage dans habitation	12	7	12	10	7	5	53
Cambriolage ds entreprise ou commerce			1				1
Cambriolage ds service public ou bâtiment administ	1	1		1	1		4
Cambriolage dans bâtiment (total)	13	8	13	11	8	5	58

FC Vol autre

	Jan	Fév	Mar	Avr	Mai	Juin	Total
Vol avec violence sans arme	2	1	1				4
Vol dans ou sur un véhicule				1		1	2
Vol à la tire						1	1
Vol à l'étalage	1		1				2
Vol par ruse		2	1		1	1	5
Vol de métaux					1	3	4
Vol d'animaux	1			1			2



Criminalité ICT

	Fév	Mar	Avr	Mai	Juin	Total
Fraude de cartes de paiements		1	1			2
Phishing	2	1		1	2	6

FC Autre

	Jan	Mar	Avr	Mai	Total
Violence contre les métiers d'intérêt général	1		1		2
Dégradation de voiture	1	1	2	1	5

PH Violence intrafamiliale (VIF)

	Jan	Fév	Mar	Avr	Mai	Juin	Total
VIF: physique, dans le couple	1	1	4	1	2		9
VIF: physique, envers des descendants		2			1	1	4
VIF: physique, envers d'autres membres		2			1	1	4
VIF: psychique, dans le couple	1	1	1	2	2		7
VIF: psychique, envers des descendants					1		1
VIF: psychique, envers d'autres membres			1	1			2
VIF: économique, dans le couple					1		1

PH Drogues

	Jan	Fév	Mai	Total
Vente de cocaïne	1	1	1	3

PH Traite des êtres humains

	Juin	Total
TEH - exploitation économique	1	1



PH Violence dans l'espace public

	Jan	Fév	Mar	Avr	Mai	Juin	Total
Violence physique (voie publique)		2	2				4
Violence physique (endroit accessible au public)		1		1	1		3
Violence sexuelle (transport public)	1				1	1	3
Violence psychique (voie publique)		1			1		2
Violence psychique (endroit accessible au public)			1				1

PH Autre

	Jan	Fév	Mar	Avr	Mai	Juin	Total
Faux policiers				2	1	1	4
Cyberharcèlement	1	1	5	2	3	1	13
Fraude à l'identité	1	1	1	5	1		9

STATISTIQUES POLICIERES DE CRIMINALITE

LIEU DE PERPETRATION: COMMUNE

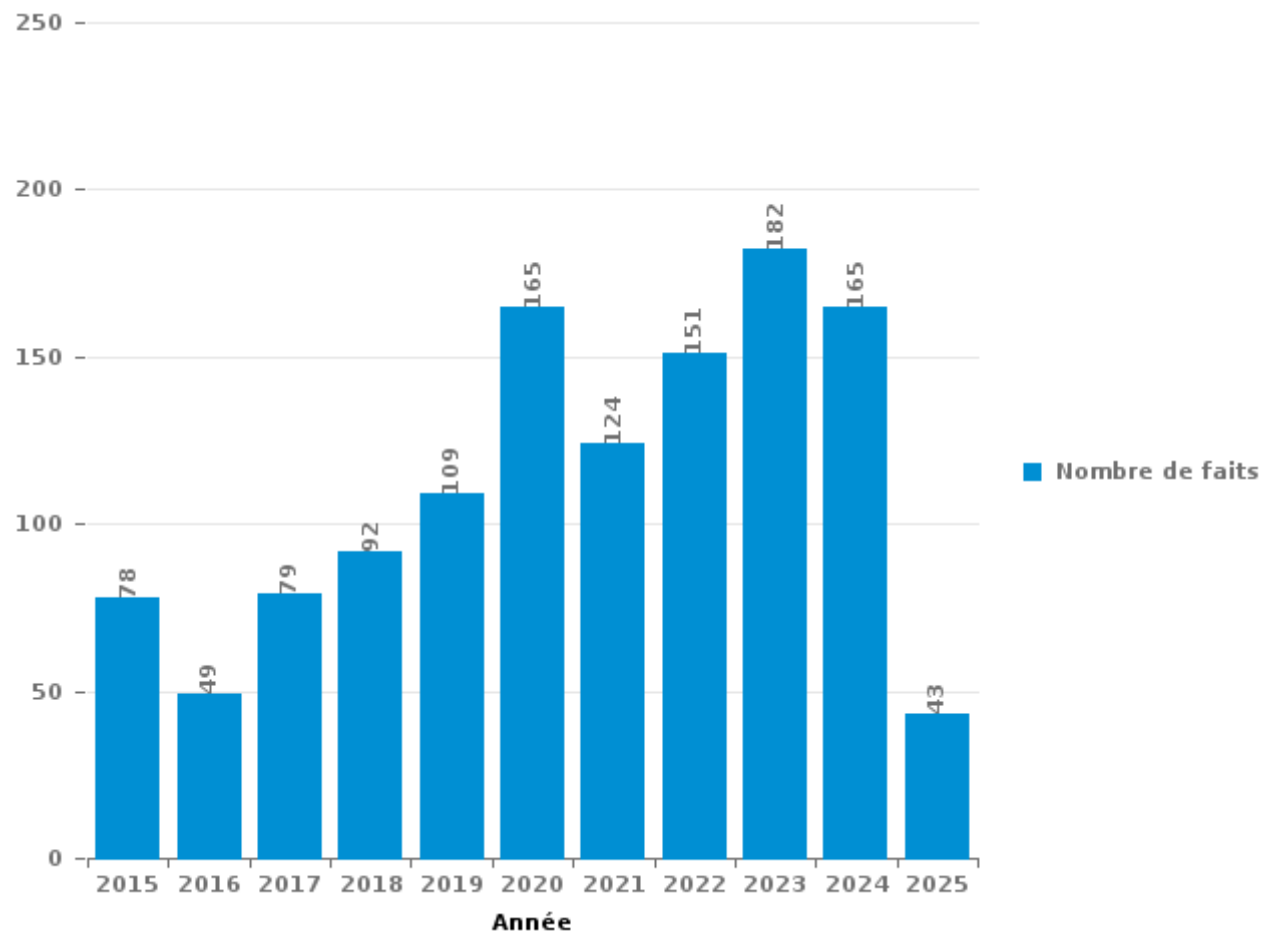
Schilde

PARTIE III : ICT



Schilde

Nombre total de délits avec un élément ICT/online, depuis 2015





Criminalité ICT/online au sens strict

Infractions (exhaustif)

	2015	2016	2017	2018	2019	2020	2021	2022	2023	2024	2025
Code pénal social: Infr. contre foi publique en droit pénal social: Faux en informatique					1						
Criminalité informatique: Faux en informatique:			4	16	24	82	41	55	36	21	5
Criminalité informatique: Fraude informatique:	15	7	30	31	50	96	57	79	96	92	21
Criminalité informatique: Hacking:	10	11	17	13	38	62	22	47	20	6	1
Criminalité informatique: Sabotage:	2	1	5	2	4	2		1			
Infr. contre autres valeurs morales et sentiments: Violation de communication par particulier:					1						
Total:	27	19	56	62	118	242	120	182	152	119	27

Figures criminelles (à considérer spécifiquement – ne pas additionner avec d'autres éléments – risque de double comptage!)

	2015	2016	2017	2018	2019	2020	2021	2022	2023	2024	2025
Fraude de cartes de paiements	6	4	8	11	4	9	8	3	7	6	2
Phishing	4		16	20	27	53	26	48	38	37	6
Ransomware			1		1		1				
Shouldersurfing	2			5	1	1				3	
Skimming	1								2		



Criminalité ICT/online au sens large

Infractions (uniquement si code-fait existe)

	2015	2016	2017	2018	2019	2020	2021	2022	2023	2024	2025
Fraude: Escroquerie: Fraude par internet	41	20	30	30	55	99	64	84	96	73	14
Infr. contre les mœurs: Grooming (contact par ICT avec mineur < 16 ans):			2								
Infr. contre les mœurs: Pornographie infantine: Accès pornographie infantine via technologie								1			
Infr. contre les mœurs: Voyeurisme: Diffusion enregistrement nudité ou intimité		2		1	1	2	2				
Total:	41	22	32	31	56	101	66	85	96	73	14

Figures criminelles (à considérer spécifiquement – ne pas additionner avec d'autres éléments – risque de double comptage!)

	2015	2016	2017	2018	2019	2020	2021	2022	2023	2024	2025
Cyberharcèlement	17	9	10	18	10	17	15	24	28	31	13

STATISTIQUES POLICIERES DE CRIMINALITE

LIEU DE PERPETRATION: COMMUNE

Schilde

PARTIE IV : DESTINATION LIEU



Schilde

Vol et extorsion

	2000	2015	2016	2017	2018	2019	2020	2021	2022	2023	2024	2025
Habitation: maison	260	112	98	98	96	80	55	60	70	86	95	43
Voie publique	75	82	59	43	37	42	39	28	25	37	20	6
Magasin	67	44	46	36	40	29	37	29	27	35	28	5
Habitation: non précisée	56	22	21	15	15	2	9	13	12	14	13	7
Habitation: allée	17	20	17	15	8	6	6	15	8	10	8	6
Inconnue	11	11	14	17	11	11	7	6	13	10	11	6
Habitation: dépendances	12	8	7	31	13	9	10	9	10	9	4	2
Habitation: appartement	6	15	18	15	12	5	6	12	7	5	14	4
Horeca	30	20	12	16	7	6	6	2	7	1		1
Parking	13	12	11	8	7	9	11	7	10	9	4	1
Culture et loisirs	20	8	5	11	1	11	2	3		3	6	2
Emplacement de vélo	1	5	12	3	7	6	1	6	10	4	1	
Institution d'enseignement	3	18	5	3	4	6		3	3	5	2	1
Infrastructure sportive	10	3	6	4		5	3	6	7	1	4	1
Habitation: garage	8	10	2	7	3	4	1	1	1	4	1	1
Arrêt de bus / tram	9	1	11	6	5	4	3		2	1		
Autre	3	6	8	5	5	5	1	3	1	3	1	1
Chantier	1	8	8	8	2	3		1	3	3	1	
Service public	2	2	2	6	2	4	9	3	3	2	1	1
Habitation: autre	5	6	8	2	2	1	3	1	1	1	2	
Terrain	5	3	2	2	2	2	3	2	3	2		1
Moyen de transport: voiture	4	1	1	1	2		1		2	4	2	1
Entreprise	3	2	1	2	3	1	1	2		1		
Station essence		2		1	2	2	2		1		4	
Edifice religieux / lieu du culte	3	1	2								2	3
Service	1	1	1	2	4	1			1			
Bâtiment administratif	1	2			2		2			1	1	1
Cimetière	2		1	1				2	1	2		
Maison de repos		1	1	1		2		1		1	2	
Médecin / dentiste / pharmacien			3	2		1				1		
Banque / institution financière	1				3		1			1		
Moyen de transport: autobus / autocar	1	1	1		2	1						
Stade		2	2			1	1					
Moyen de transport: autre						1	1			1		
Eaux intérieures et maritimes	1											
Maison de débauche			1									
Moyen de transport: camion	1											
Moyen de transport: train / tram / métro		1										
Station de bus / métro et gare de chemin de fer											1	
Total	632	430	386	361	297	260	221	215	228	257	228	94

FPF/DGR/DRI/BIPOL - Statistiques policières de criminalité (date de clôture: 31/10/2025)
 Les données pour les années 2001 jusqu'à 2014 ne sont plus publiées mais restent disponibles sur demande auprès du service BIPOL.
 Les données pour 2025 ne concernent que le 1er semestre.



Schilde

Dégradation de la propriété

	2000	2015	2016	2017	2018	2019	2020	2021	2022	2023	2024	2025
Voie publique	53	29	24	26	16	26	28	38	31	20	25	6
Habitation: résidence principale	24	11	16	19	24	12	22	12	16	5	15	10
Parking	15	10	8	9	7	13	10	8	6	2	9	2
Habitation: allée	7	4	5	4	2	4	6	7	1	4	6	
Habitation: non précisée	9	3	5	1	1	4	4	3		1	3	3
Institution d'enseignement	1	5	4	3	2	1	1	3	3	3	5	3
Culture et loisirs	4	2	3	1	2	3	1	1	1	8	2	1
Habitation: jardin	5	4		2	5	3	3	1	1	3	2	
Terrain	2	2	1	3	1	2	6	6	1	3	2	
Habitation: résidence secondaire	3	3	3	4	1	2	2		1		2	
Horeca	7	1		3	1		2	3	1	1	2	
Magasin	7	1	1		1	3	2					2
Service public	1			5		3		2				3
Arrêt de bus / tram	1	3	6		1				2			
Inconnue	4			2	3	1		1	1		1	
Infrastructure sportive	4		2	1	2	1	1			1		1
Autre	1		3			2	1	1		1	2	
Chantier			3	4		1			1	1	1	
Bâtiment administratif				1			1	1		2	3	1
Moyen de transport: voiture	1			3	1		1			3		
Edifice religieux / lieu du culte	1	1	1	1			1	1		1	1	
Habitation: dépendances		2		2	1			1	1			
Habitation: garage		1					3			1	1	1
Entreprise	3						1		1			
Cimetière	1			1	1							
Emplacement de vélo					1				1	1		
Stade			2	1								
Station essence	1				2							
Eaux intérieures et maritimes		1							1			
Moyen de transport: autre		1				1						
Service								1			1	
Aéroport						1						
Banque / institution financière				1								
Installation militaire	1											
Maison de repos	1											
Total	157	84	87	97	75	83	96	90	70	62	85	33

FPF/DGR/DRI/BIPOL - Statistiques policières de criminalité (date de clôture: 31/10/2025)
 Les données pour les années 2001 jusqu'à 2014 ne sont plus publiées mais restent disponibles sur demande auprès du service BIPOL.
 Les données pour 2025 ne concernent que le 1er semestre.



Schilde

Infractions contre l'intégrité physique

	2000	2015	2016	2017	2018	2019	2020	2021	2022	2023	2024	2025
Habitation	13	53	40	38	40	32	35	22	25	36	37	21
Voie publique	10	20	13	20	18	14	19	20	14	17	26	3
Institution d'enseignement	2	4	4	8	7	14	4	4	8	6	4	5
Horeca	10	5	9	8	5	7	3	3	2	6	8	2
Inconnue	4				5	2	2		1		2	2
Service public	2		3		4	1	1	1	1	2	1	2
Habitation: allée	5		1	4			2	1	1	1	2	
Parking	1	2		1	2	1	1		2	2	2	1
Culture et loisirs			2	3	1	1			1	1	1	
Habitation: jardin	1		1	1	1			2		1	1	1
Magasin					1	1	1	2	1	2		
Autre	1		2	1	1		1					
Infrastructure sportive	1					1			2	1	1	
Terrain	2		1		1			2				
Moyen de transport: autobus / autocar				1		1	1		1		1	
Arrêt de bus / tram							1	2	1			
Stade	1	1										
Station essence					1				1			
Bâtiment administratif	1											
Hôpital												1
Maison de débauche					1							
Moyen de transport: autre										1		
Service									1			
Total	54	85	76	85	88	75	71	59	62	76	87	37

STATISTIQUES POLICIERES DE CRIMINALITE

LIEU DE PERPETRATION: COMMUNE

Schilde

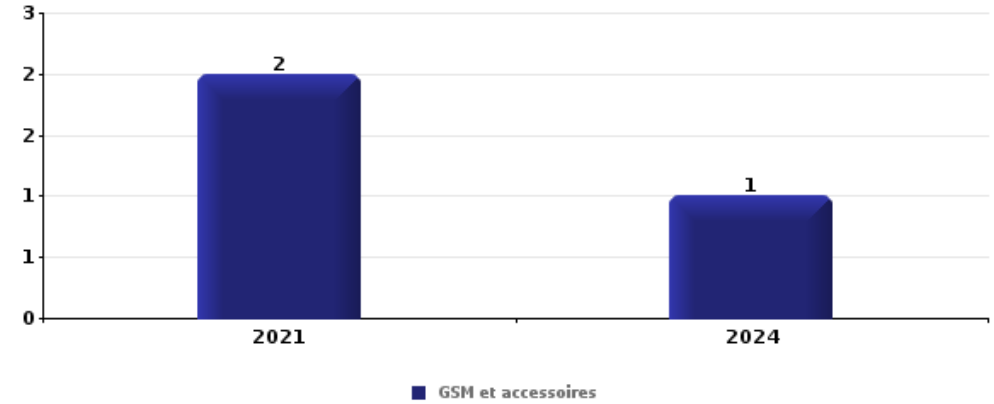
PARTIE V : OBJETS ET MOYENS DE TRANSPORT



Schildes

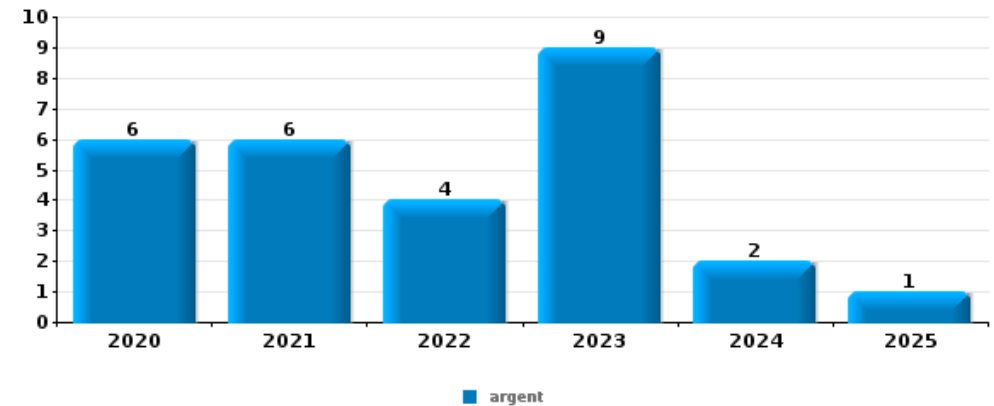
Vol à main armée

Top 5 Objets volés (sbd nombre de faits)		2020	2021	2022	2023	2024	2025
1	GSM et accessoires		2			1	
2	autre document officiel		1			1	
2	bijouterie / montre		1			1	
4	argent		1				
4	autre document d'identité			1			
4	clé					1	
4	permis de conduire			1			
4	portefeuille		1				
4	sac à main				1		
4	vêtement				1		



Vol dans ou sur un véhicule

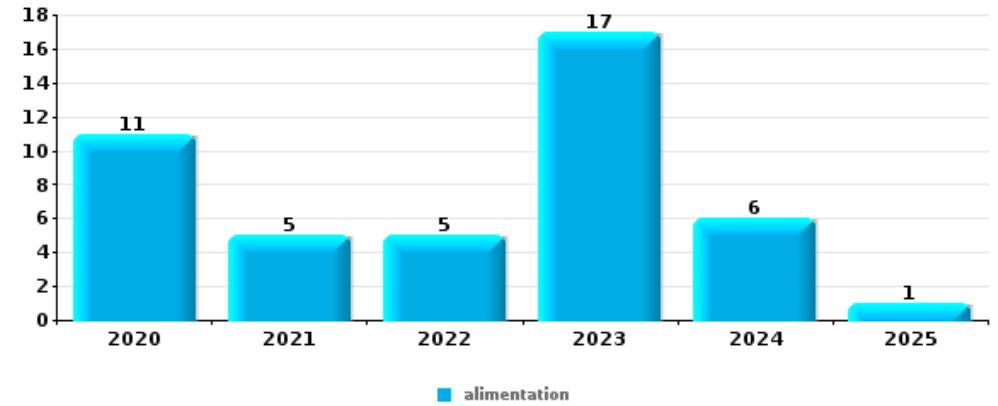
Top 5 Objets volés (sbd nombre de faits)		2020	2021	2022	2023	2024	2025
1	argent	6	6	4	9	2	1
2	pièce de moyen de transport	6	6	4	4		
3	portefeuille	3	5	2	6	1	
4	carte bancaire / carte de crédit	3	3	3	3	1	
4	carte d'identité / passeport	2	3	2	5	1	
4	ordinateur et accessoires	3	2	2	3	2	1





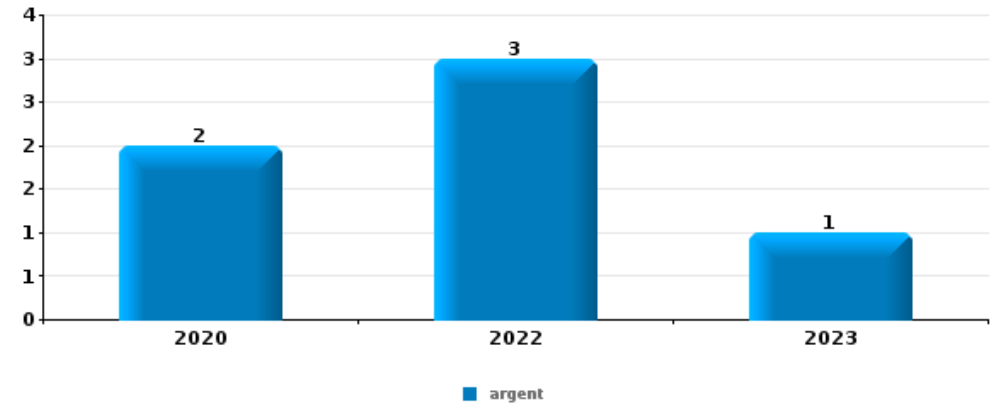
Vol à l'étalage

Top 5 Objets volés (sbd nombre de faits)		2020	2021	2022	2023	2024	2025
1	alimentation	11	5	5	17	6	1
2	tabac	5	2	1	5	5	
3	parfum / produit de beauté	2	2		5	2	
4	vêtement	1	1	2	3		
5	outillage	1			2	1	



Cambrilage ds entreprise ou commerce

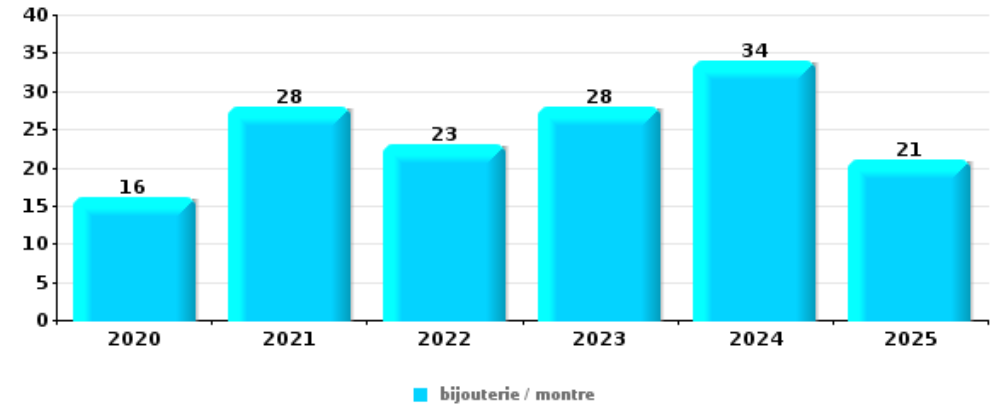
Top 5 Objets volés (sbd nombre de faits)		2020	2021	2022	2023	2024	2025
1	argent	2		3	1		
2	alimentation	1		1		1	
3	autre document d'identité	1		1			
3	carburant / énergie	1		1			
3	GSM et accessoires		1	1			
3	outillage	1			1		
3	portefeuille	1		1			





Cambrassage dans habitation

Top 5 Objets volés (sbd nombre de faits)		2020	2021	2022	2023	2024	2025
1	bijouterie / montre	16	28	23	28	34	21
2	argent	10	20	13	17	24	12
3	sac à main	1	4	3	7	5	6
4	coffre-fort / coffret (argent) / caisse	3	5	4	6	5	2
4	vêtement	3		4	4	11	3



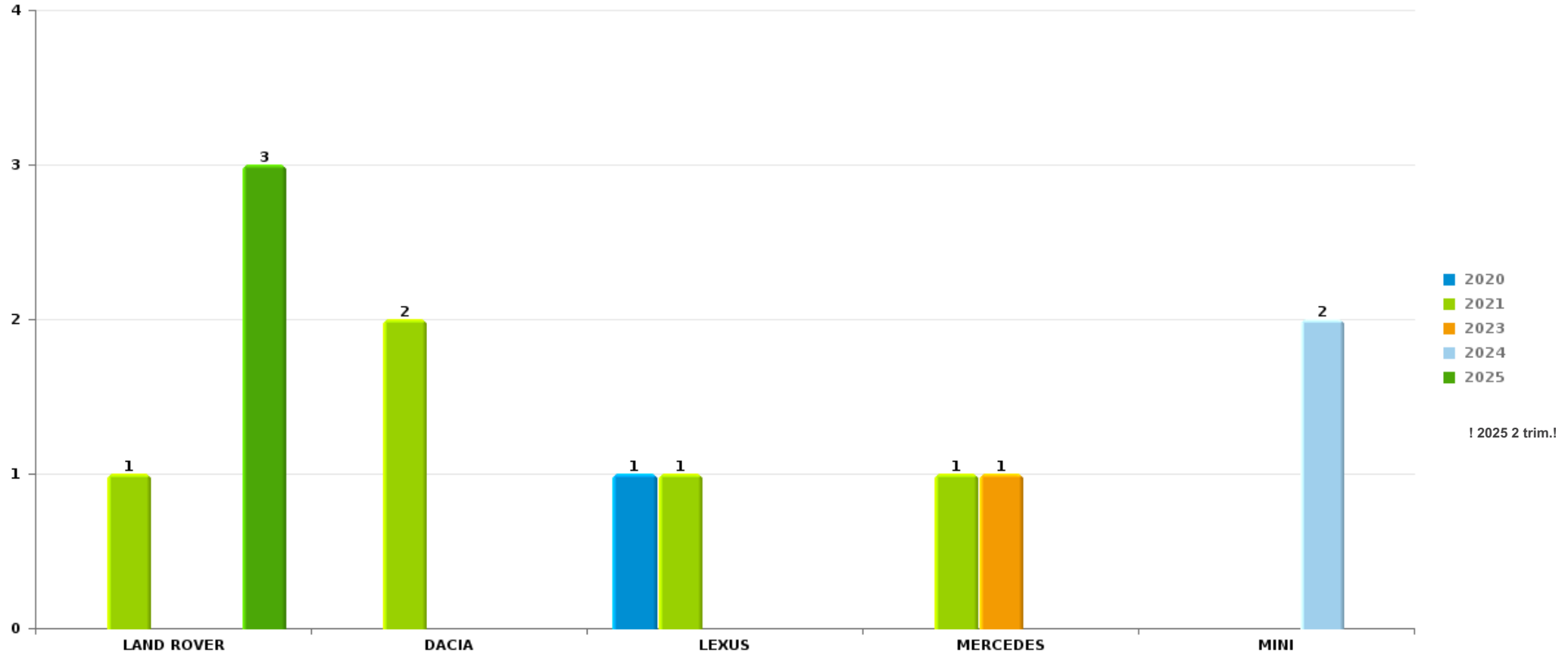
Remarque: en ce qui concerne les objets, aucun total n'est reproduit étant donné que plusieurs objets peuvent avoir été volés lors d'un même fait.



Schildes

Vol de voiture

Nombre de voitures volées par marque (Top 5)



STATISTIQUES POLICIERES DE CRIMINALITE

LIEU DE PERPETRATION: COMMUNE

Schilde

PARTIE VI : SUSPECTS



Partie 1: Niveau FAITS (comptage du nombre de faits pour lesquels un certain type de suspect est impliqué)

1.1. Nombre d'infractions selon le sexe des suspects identifiés (par catégorie principale)

Étant donné que, tant un suspect identifié masculin qu'un suspect identifié féminin peuvent être impliqués lors d'un même fait, il est possible que la somme des colonnes «Hommes» et «Femmes» soit supérieure à la valeur de la colonne «Total...» (voir également la note méthodologique)

Schilde

2025

Catégorie principale / Sexe	Nombre total de faits avec au moins 1 suspect	Hommes	%	Femmes	%
Registre de population	27	19	70,4%	11	40,7%
Infr. contre autres valeurs morales et sentiments	9	7	77,8%	2	22,2%
Infr. contre la sécurité publique	8	8	100,0%		
Infr. contre l'intégrité physique	8	7	87,5%	1	12,5%
Drogues	5	5	100,0%	2	40,0%
Dégradation de la propriété	4	4	100,0%		
Environnement	4	3	75,0%	1	25,0%
Armes et explosifs	3	3	100,0%		
Protection de la jeunesse	3	2	66,7%	1	33,3%
Législation sur les étrangers	2	2	100,0%		
Vol et extorsion	2	1	50,0%	1	50,0%
Carte d'identité	1	1	100,0%		
Code pénal social	1	1	100,0%		
Fraude	1	1	100,0%		
Infr. contre la foi publique	1	1	100,0%		
Infr. contre la liberté individuelle	1	1	100,0%		

CRIMINALITE ENREGISTREE: SUSPECTS



Catégorie principale / Sexe	Nombre total de faits avec au moins 1 suspect	Hommes	%	Femmes	%
Infr. contre les moeurs	1	1	100,0%		
Travail	1	1	100,0%		
Total	82	68	82,9%	19	23,2%



1.2. Nombre d'infractions selon le sexe des suspects identifiés (par figure criminelle)

Étant donné que, tant un suspect identifié masculin qu'un suspect identifié féminin peuvent être impliqués lors d'un même fait, il est possible que la somme des colonnes «Hommes» et «Femmes» soit supérieure à la valeur de la colonne «Total...» (voir également la note méthodologique)

Schilde

2025

FC Vol autre

Figure criminelle / Sexe	Nombre total de faits avec au moins 1 suspect identifié	Hommes	%	Femmes	%
Vol dans ou sur un véhicule	1	1	100,0%		
Vol d'animaux	1			1	100,0%
Total	PA	PA	PA	PA	PA

FC Autre

Figure criminelle / Sexe	Nombre total de faits avec au moins 1 suspect identifié	Hommes	%
Dégradation de voiture	1	1	100,0%
Total	PA	PA	PA



PH Violence intrafamiliale (VIF)

Figure criminelle / Sexe	Nombre total de faits avec au moins 1 suspect identifié	Hommes	%	Femmes	%
VIF: physique, dans le couple	4	3	75,0%	1	25,0%
VIF: physique, envers des descendants	2	1	50,0%	1	50,0%
VIF: physique, envers d'autres membres	1	1	100,0%		
VIF: psychique, dans le couple	3	3	100,0%		
VIF: psychique, envers des descendants	1	1	100,0%		
VIF: psychique, envers d'autres membres	2	2	100,0%		
VIF: économique, dans le couple	1	1	100,0%		
Total	PA	PA	PA	PA	PA

PH Drogues

Figure criminelle / Sexe	Nombre total de faits avec au moins 1 suspect identifié	Hommes	%	Femmes	%
Vente de cocaïne	3	3	100,0%	2	66,7%
Total	PA	PA	PA	PA	PA

PH Violence dans l'espace public

Figure criminelle / Sexe	Nombre total de faits avec au moins 1 suspect identifié	Hommes	%
Violence physique (endroit accessible au public)	1	1	100,0%
Violence sexuelle (transport public)	1	1	100,0%
Violence psychique (voie publique)	1	1	100,0%
Total	PA	PA	PA

CRIMINALITE ENREGISTREE: SUSPECTS



PH Autre

Figure criminelle / Sexe	Nombre total de faits avec au moins 1 suspect identifié	Hommes	%	Femmes	%
Cyberharcèlement	9	8	88,9%	1	11,1%
Total	PA	PA	PA	PA	PA



1.3. Nombre d'infractions selon l'âge des suspects identifiés (par catégorie principale)

Étant donné que, tant un suspect identifié mineur qu'un suspect identifié majeur peuvent être impliqués lors d'un même fait, il est possible que la somme des colonnes «Mineur» et «Majeur» soit supérieure à la valeur de la colonne «Total...» (voir également la note méthodologique)

Schilde

2025

Catégorie principale / Âge	Nombre total de faits avec au moins 1 suspect identifié	Mineur	%	Majeur	%
Registre de population	27			27	100,0%
Infr. contre autres valeurs morales et sentiments	9	1	11,1%	8	88,9%
Infr. contre la sécurité publique	8	1	12,5%	7	87,5%
Infr. contre l'intégrité physique	8	3	37,5%	6	75,0%
Drogues	5			5	100,0%
Dégradation de la propriété	4	2	50,0%	2	50,0%
Environnement	4			4	100,0%
Armes et explosifs	3	1	33,3%	2	66,7%
Protection de la jeunesse	3	3	100,0%		
Législation sur les étrangers	2			2	100,0%
Vol et extorsion	2	1	50,0%	1	50,0%
Carte d'identité	1			1	100,0%
Code pénal social	1			1	100,0%
Fraude	1	1	100,0%		
Infr. contre la foi publique	1			1	100,0%
Infr. contre la liberté individuelle	1			1	100,0%
Infr. contre les mœurs	1	1	100,0%		
Travail	1	1	100,0%		
Total	82	15	18,3%	68	82,9%



1.4. Nombre d'infractions selon l'âge des suspects identifiés (par figure criminelle)

Étant donné que, tant un suspect identifié mineur qu'un suspect identifié majeur peuvent être impliqués lors d'un même fait, il est possible que la somme des colonnes «Mineur» et «Majeur» soit supérieure à la valeur de la colonne «Total...» (voir également la note méthodologique)

Schilde

2025

FC Vol autre

Figure criminelle / Âge	Nombre total de faits avec au moins 1 suspect identifié	Mineur	%	Majeur	%
Vol dans ou sur un véhicule	1			1	100,0%
Vol d'animaux	1	1	100,0%		
Total	PA	PA	PA	PA	PA

FC Autre

Figure criminelle / Âge	Nombre total de faits avec au moins 1 suspect identifié	Majeur	%
Dégradation de voiture	1	1	100,0%
Total	PA	PA	PA

PH Violence intrafamiliale (VIF)

Figure criminelle / Âge	Nombre total de faits avec au moins 1 suspect identifié	Mineur	%	Majeur	%
VIF: physique, dans le couple	4			4	100,0%
VIF: physique, envers des descendants	2	1	50,0%	2	100,0%
VIF: physique, envers d'autres membres	1	1	100,0%	1	100,0%
VIF: psychique, dans le couple	3			3	100,0%
VIF: psychique, envers des descendants	1			1	100,0%
VIF: psychique, envers d'autres membres	2			2	100,0%
VIF: économique, dans le couple	1			1	100,0%
Total	PA	PA	PA	PA	PA

CRIMINALITE ENREGISTREE: SUSPECTS



PH Drogues

Figure criminelle / Âge	Nombre total de faits avec au moins 1 suspect identifié	Majeur	%
Vente de cocaïne	3	3	100,0%
Total	PA	PA	PA

PH Violence dans l'espace public

Figure criminelle / Âge	Nombre total de faits avec au moins 1 suspect identifié	Mineur	%	Majeur	%
Violence physique (endroit accessible au public)	1	1	100,0%		
Violence sexuelle (transport public)	1	1	100,0%		
Violence psychique (voie publique)	1			1	100,0%
Total	PA	PA	PA	PA	PA

PH Autre

Figure criminelle / Âge	Nombre total de faits avec au moins 1 suspect identifié	Mineur	%	Majeur	%
Cyberharcèlement	9	2	22,2%	7	77,8%
Total	PA	PA	PA	PA	PA



Partie 2: Niveau SUSPECTS-FAIT (comptage du nombre de combinaisons suspect-fait)

2.1. Nombre de suspects-fait selon le sexe des suspects identifiés (TOP 5 des catégories principales)

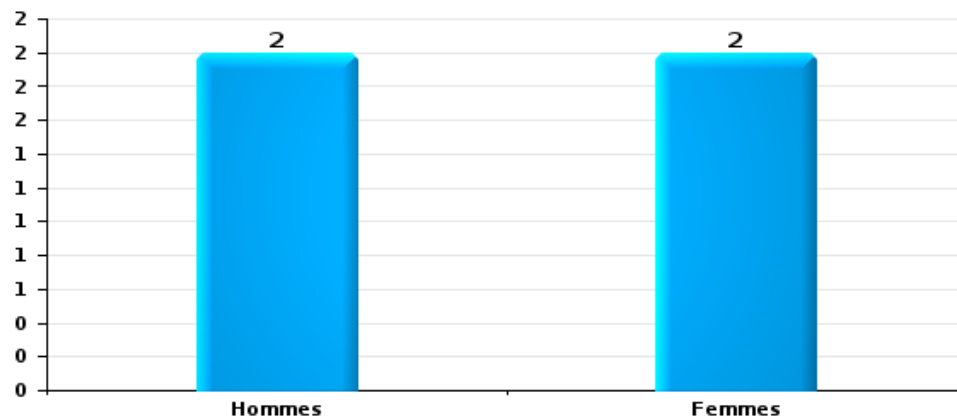
Lorsqu'un même suspect a commis plusieurs faits durant la période considérée, il est aussi comptabilisé plusieurs fois (voir également la note méthodologique)

Schilde

2025

Vol et extorsion

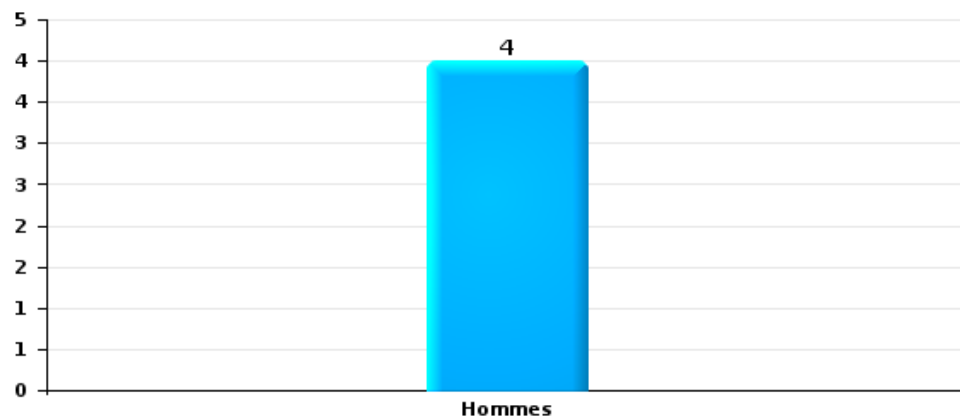
Nombre de suspects-fait selon le sexe





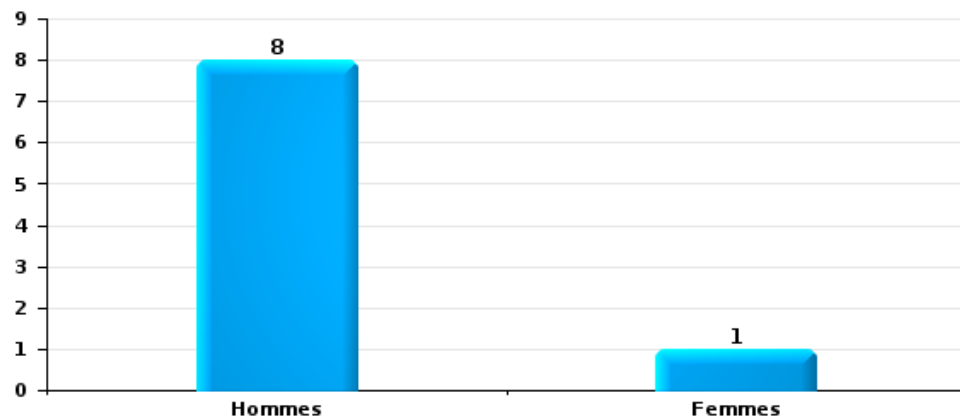
Dégradation de la propriété

Nombre de suspects-fait selon le sexe



Infr. contre l'intégrité physique

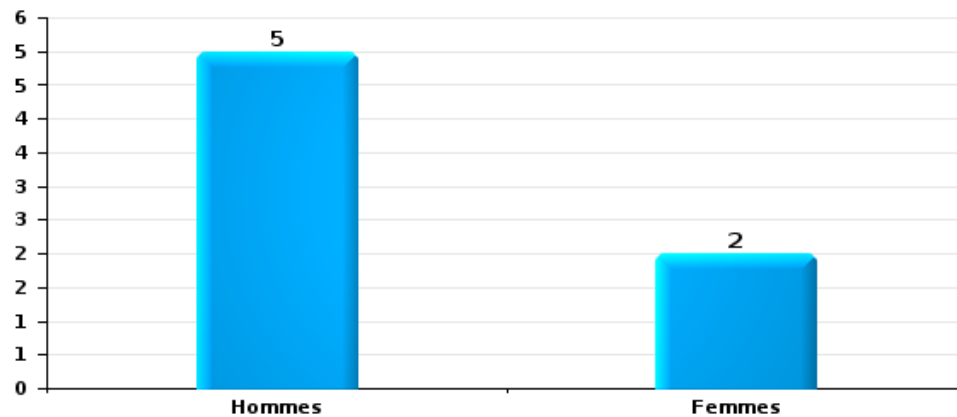
Nombre de suspects-fait selon le sexe





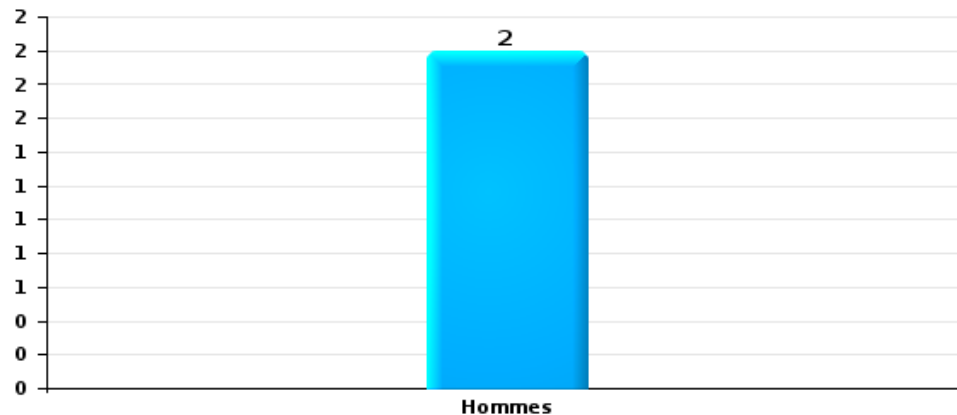
Drogues

Nombre de suspects-fait selon le sexe



Fraude

Nombre de suspects-fait selon le sexe





2.2. Nombre de suspects-fait selon le sexe des suspects identifiés (TOP 5 des figures criminelles)

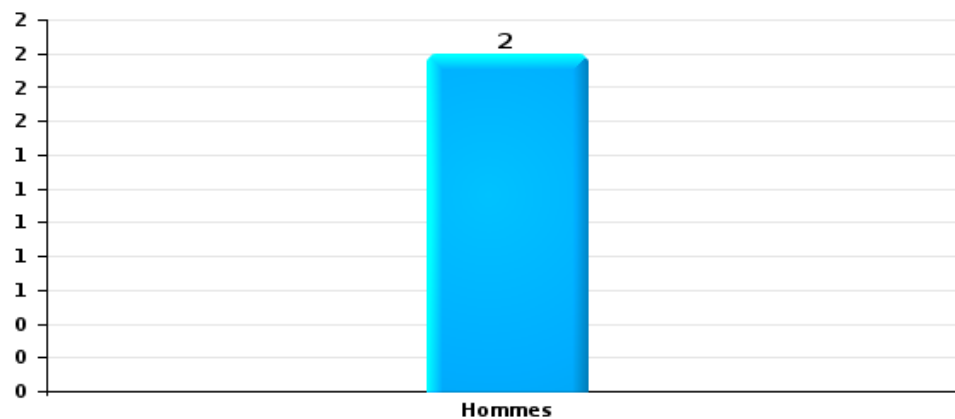
Lorsqu'un même suspect a commis plusieurs faits durant la période considérée, il est aussi comptabilisé plusieurs fois (voir également la note méthodologique)

Schilde

2025

Vol dans ou sur un véhicule

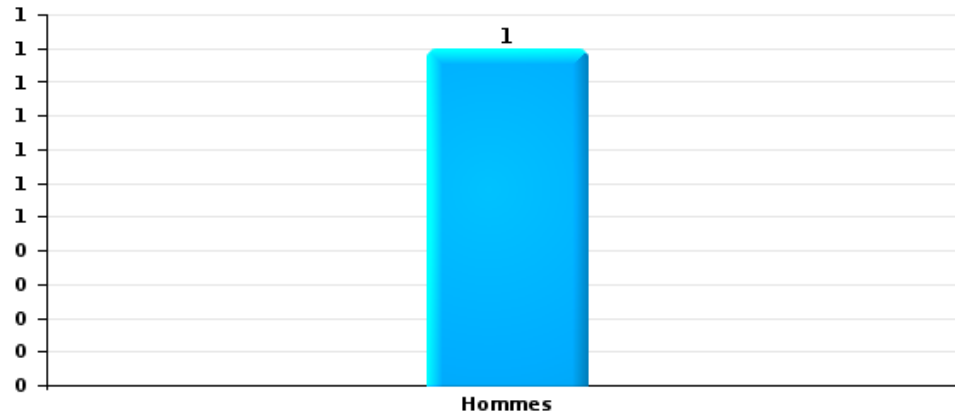
Nombre de suspects-fait selon le sexe





Dégradation de voiture

Nombre de suspects-fait selon le sexe





2.3. Nombre de suspects-fait selon l'âge des suspects identifiés (TOP 5 des catégories principales)

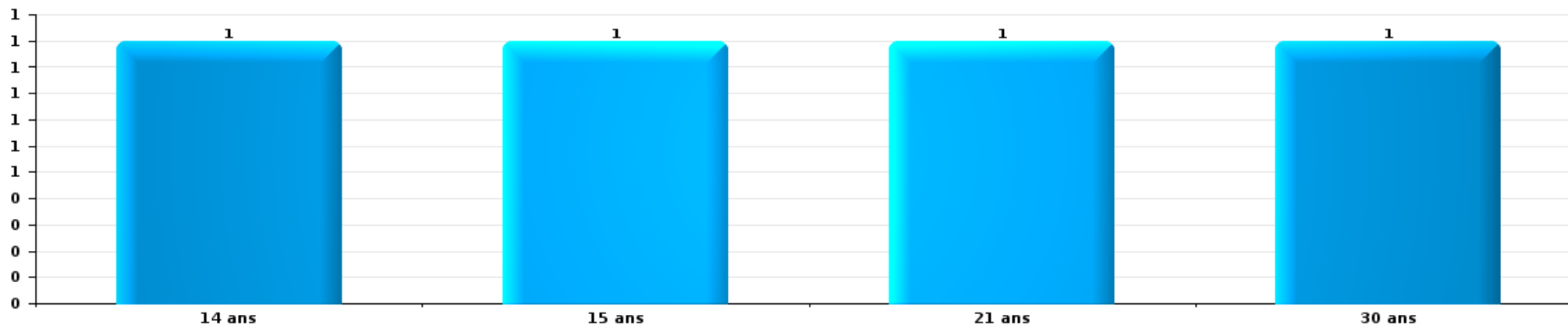
1) Lorsqu'un même suspect a commis plusieurs faits durant la période considérée, il est aussi comptabilisé plusieurs fois, qu'il ait le même âge ou non – 2) Les suspects au-dessous de 14 ans et à partir de 90 ans ne sont pas repris dans le tableau (voir également la note méthodologique)

Schilde

2025

Vol et extorsion

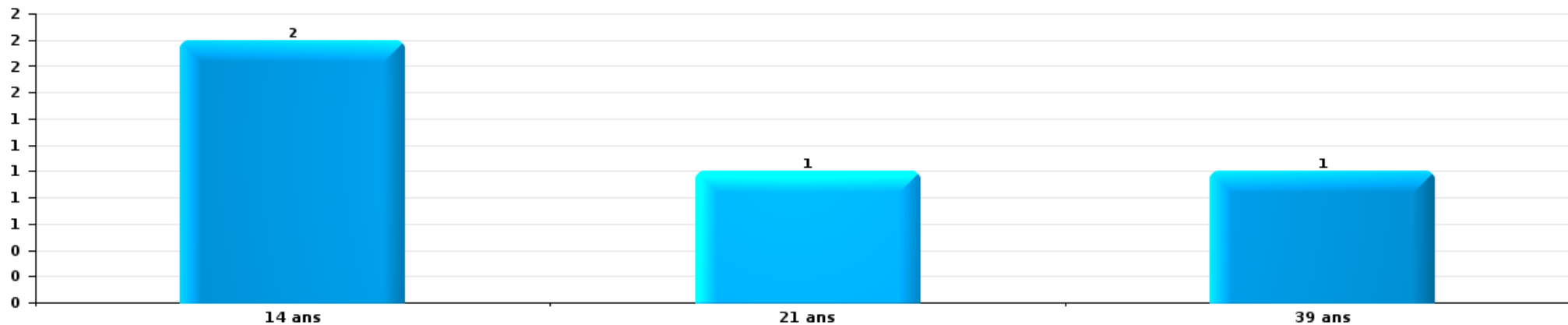
Nombre de suspects-fait par âge (chronologique)





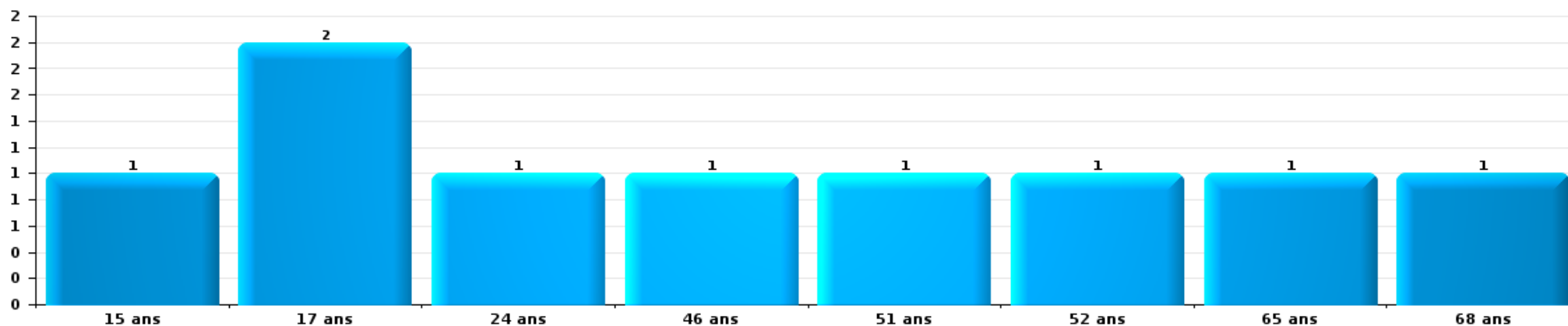
Dégradation de la propriété

Nombre de suspects-fait par âge (chronologique)



Infr. contre l'intégrité physique

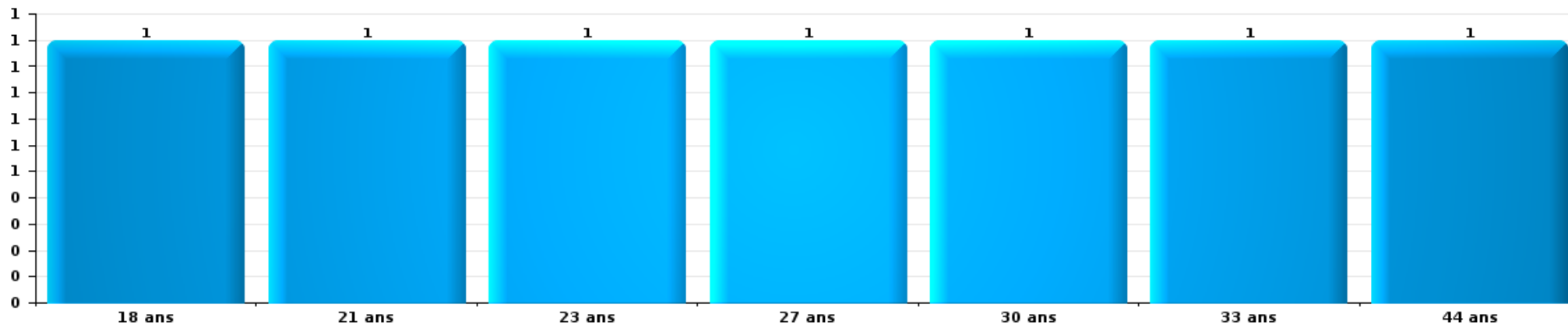
Nombre de suspects-fait par âge (chronologique)





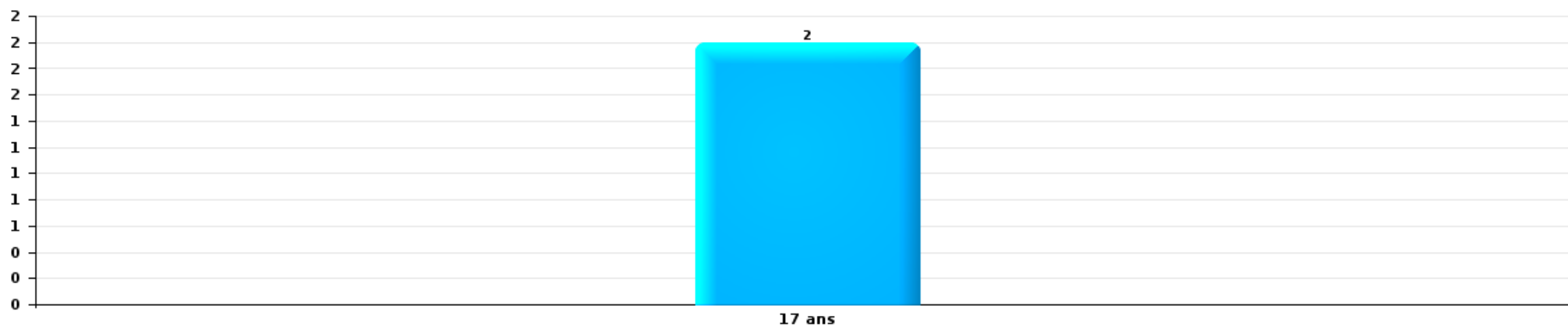
Drogues

Nombre de suspects-fait par âge (chronologique)



Fraude

Nombre de suspects-fait par âge (chronologique)





2.4. Nombre de suspects-fait selon l'âge des suspects identifiés (TOP 5 des figures criminelles)


1) Lorsqu'un même suspect a commis plusieurs faits durant la période considérée, il est aussi comptabilisé plusieurs fois, qu'il ait le même âge ou non – 2) Les suspects au-dessous de 14 ans et à partir de 90 ans ne sont pas repris dans le tableau (voir également la note méthodologique)

Schilde

2025

Vol dans ou sur un véhicule

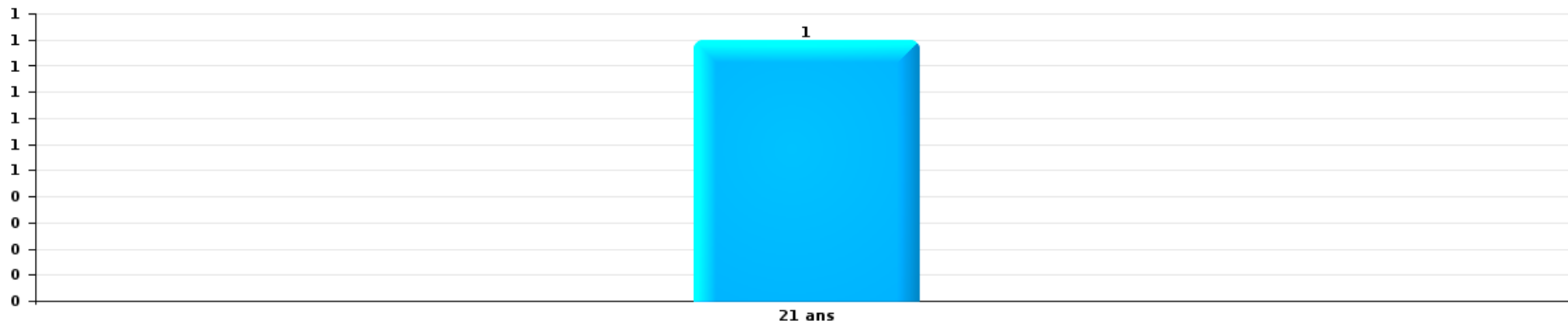
Nombre de suspects-fait par âge (chronologique)





Dégradation de voiture

Nombre de suspects-fait par âge (chronologique)



STATISTIQUES POLICIERES DE CRIMINALITE

LIEU DE PERPETRATION: COMMUNE

Schilde

***ANNEXE I: DETAIL PAR CATEGORIE DE DELIT
CODE PENAL***



Schilde

Infraction Code pénal

Infr. contre l'intégrité physique

			2000	2015	2016	2017	2018	2019	2020	2021	2022	2023	2024	2025
Assassinat	Autres	Tent.			1	1		2	1	2				
		Sous-total			1	1		2	1	2				
Meurtre	Autres	Tent.	1	1	2	1		1			1	3	2	
		Sous-total	1	1	2	1		1			1	3	2	
Torture et maltraitance	Traitement inhumain	Acc.				1								
	Traitement dégradant	Acc.					1							
		Sous-total				1	1							
Coups et/ou blessures vol. en sphère familiale	Entre partenaires ou ex-partenaires	Acc.	7	20	21	25	31	20	19	18	14	26	23	8
	Lors d'un différend familial en général	Acc.	9											
	Par les parents envers un mineur	Acc.		1	2		1	3	1	3		5	2	1
	Envers les parents	Acc.	1	4	2		1		1	2	1	3	6	3
	Envers d'autres ascendants directs ou collatéraux	Acc.		2	3	1		1	1	1	1			
	Sous-total		17	27	28	26	33	24	22	24	16	34	31	12
Coups et/ou blessures vol. hors sphère familiale	Bagarres (=coups réciproques)	Acc.	5	2	5	7	9	4	8	8	10	7	10	5
	Coups envers fonctionnaire de police	Acc.			1	2			1			3		
	Envers un mineur par une pers. ayant autorité	Acc.	1		1		1	2	1	1		1	1	2
	Envers un mineur qualité de l'auteur inconnue	Acc.		3	3	2	2	5	5	7	3	4	6	3
	Envers pers. vulnérable (qualité auteur inconnue)	Acc.							1		1			
	Envers un mineur par cohabitant sans rel. Autorité	Acc.												3
	Coups envers personnel transport public	Acc.					1	1						
	Coups envers personnel autre service public	Acc.							1					
	Coups envers profession médicale	Acc.										1		1
	Coups envers personnel institut d'enseignement	Acc.		1	4	5	7	7	1	1	1	3	2	3
	Tent.							1						
	Non spécifié	Acc.	18	19	18	29	24	23	17	12	22	17	27	8
	Sous-total		24	25	32	45	44	43	35	29	40	34	47	23
Abstention coupable		Acc.				1	1							
		Sous-total				1	1							
Autres infr. volontaires. c/ l'intégrité phys.	Privation de soins à enfant ou personne vulnérable	Acc.		1							1			
	Délaissement d'enfant ou personne vulnérable	Acc.					1							
	Administration substances nuisibles	Acc.				1			1			1		
	Entrave méchante à la circulation	Acc.	1	1			1		2	1				
	Voies de faits et violences légères	Acc.	3	28	10	6	3	1	7	1	2	3	1	
	Sous-total		4	30	10	7	5	1	10	2	3	4	1	



Infr. contre l'intégrité physique

			2000	2015	2016	2017	2018	2019	2020	2021	2022	2023	2024	2025
Infr. involontaires contre l'intégrité physique	Homicides involontaires	Acc.											1	
	Coups et/ou blessures involontaires	Acc.	7		1									1
	Morsure de chien	Acc.	1	2	2	3	4	4	3	2	2	1	5	
	Non spécifié	Acc.												1
		Sous-total	8	2	3	3	4	4	3	2	2	1	6	2
		Total	54	85	76	85	88	75	71	59	62	76	87	37



Infr. contre la liberté individuelle

			2000	2015	2016	2017	2018	2019	2020	2021	2022	2023	2024	2025
Prise d'otages	Acc.		1											
	Sous-total		1											
Enlèvement de mineur ou personne vulnérable	Enlèvement parental	Acc.					1				1			2
		Tent.		1				1					1	
	Autre enlèvement	Acc.							2				1	
		Tent.				4		1				2		1
	Sous-total			1	4	1	2	2		1	2	2	3	
Détenition par un particulier	Acc.		1	1		1					2			2
	Sous-total		1	1	1	1					2			2
	Total		2	2	5	1	3	2		3	2	2	5	



Infr. contre les mœurs

			2000	2015	2016	2017	2018	2019	2020	2021	2022	2023	2024	2025
Viol n'ayant pas causé la mort	Victime < 10a	Acc.		1			1							
		Tent.				1								
	Victime 10a - 14a	Acc.		1	1	1	1							
	Victime 14a - 16a	Acc.	1		2		1			2				
	Victime 16a - 18a	Acc.					1							
	Victime majeure	Acc.	1		1	3	2	2	2					
	Tent.			1		1								
	Sous-total		2	2	5	5	7	2	2	2				
Viol n'ayant pas causé la mort (nvCPS)	Victime < 16a	Acc.									3	2	2	
	Victime majeure	Acc.									2	5	1	2
	Sous-total										5	7	3	2
Attentat à la pudeur avec violence / menace	Victime < 16a	Acc.		1		2			1					
	Victime 16a - 18a	Acc.			1		1							
	Victime majeure	Acc.	1	1	1	1			1	1				
	Sous-total		1	2	2	3	1		2	1				
Attentat à la pudeur sans violence / menace	Victime < 16a	Acc.		1	2	2	3	1	2	1				
	Victime 16a - 18a	Acc.					1	1						
	Victime âge inconnu	Acc.				1	2	1	1	1				
	Sous-total			1	2	3	6	3	3	2				
Atteinte intégrité sexuelle sans mort (nvCPS)	Victime < 16a	Acc.								1		3	2	1
	Victime 16a - 18a	Acc.									1	1		
	Victime majeure	Acc.									3	2	1	3
	Sous-total									1	4	6	3	4
Pornographie enfantine	Détention	Acc.			1		1	1	3	1	1			
	Distribution	Acc.		3		1	1	1	1	2	1			
	Accès pornographie enfantine via technologie	Acc.									1			
	Sous-total			4	1	2	2	2	4	3	3			
Pornographie		Acc.				1								
	Sous-total					1								
Incitation à la débauche	Victime mineure	Acc.		1	1	2	1			1	1			
		Tent.	1											
	Sous-total		1	1	2	1				1	1			
Exploitation de la débauche d'autrui	Victime majeure	Acc.									1			
	Sous-total										1			
Outrage public aux bonnes mœurs	Actions (exhibitionnisme, etc.)	Acc.	1					1	1					
	Ecrits, images, objets	Acc.	1				1	1	1	2				
	Obscénités en public	Acc.				1								
	Exhibitionnisme (nvCPS)	Acc.										2	2	
	Sous-total		2				2	2	2	2		2	2	



Infr. contre les mœurs

			2000	2015	2016	2017	2018	2019	2020	2021	2022	2023	2024	2025
Voyeurisme	Observation/enregistrement de nudité ou intimité	Acc.			1		1			2				
	Diffusion enregistrement nudité ou intimité	Acc.			2		1	1	2	2				
		Sous-total			3		2	1	2	4				
Voyeurisme direct (nvCPS)	Victime majeure	Acc.									1			
		Sous-total									1			
Voyeurisme via moyen technique ou autre (nvCPS)	Victime < 16a	Acc.											2	
	Victime 16a - 18a	Acc.										1		
	Victime majeure	Acc.										1	1	
		Sous-total										2	3	
Diffusion de contenu à caractère sexuel (nvCPS)	Victime < 16a	Acc.										1		
	Victime majeure	Acc.												1
		Sous-total										1		1
Diffusion contenu sex. but méchant/lucrat. (nvCPS)	Victime < 16a	Acc.										1	1	
	Victime 16a - 18a	Acc.												1
	Victime majeure	Acc.								2				
		Sous-total									2	1	1	1
Grooming (contact par ICT avec mineur < 16 ans)		Acc.			2									
	Sous-total				2									
Grooming online - avec ICT (nvCPS)	Victime < 16a	Acc.									1		3	
		Sous-total									1		3	
Exploitation sexuelle mineurs-prostitution (nvCPS)	Incitation à la débauche/prostit. (nvCPS)	Acc.											1	
		Sous-total											1	
Images d'abus sexuels de mineurs (nvCPS)	Production/diffusion images abus sexuels (nvCPS)	Acc.									1		1	
	Détention/acquisition images abus sexuels (nvCPS)	Acc.										3	2	
		Sous-total									1	3	3	
Abus de la prostitution - personne majeure (nvCPS)		Acc.									1			
		Sous-total									1			
		Total	6	6	17	17	21	10	15	16	20	22	19	8



Infr. contre autres valeurs morales et sentiments

			2000	2015	2016	2017	2018	2019	2020	2021	2022	2023	2024	2025
Harcèlement	Harcèlement par téléphone (OLD)	Acc.	2											
		Acc.	8	30	31	23	24	19	22	26	40	41	57	17
	Sous-total	10	30	31	23	24	19	22	26	40	41	57	17	
Violation de sépulture		Acc.											1	
		Sous-total											1	
Violation du secret professionnel		Acc.						1	1		3	1	1	
		Sous-total						1	1		3	1	1	
Atteinte à l'honneur	Calomnie et diffamation	Acc.	4	2	6	1	6	8	6		8	8	5	1
	Déclaration calomnieuse	Acc.				1	1	3				1		
	Imputation calomnieuse	Acc.			2			2	1			3	1	1
	Divulgateion méchante	Acc.						1						
	Injures (Délit)	Acc.		3	1	5	2	1	2	1	2	1	2	1
	Non spécifié	Acc.								2				
	Sous-total	4	4	5	9	6	9	13	12	3	10	13	8	3
Vie privée	Violation de domicile par un particulier	Acc.	1	1	6	7	5	1	4	4	4	2	2	1
		Acc.	2			1	2				1			
	Sous-total	3	1	6	7	6	3	4	4	5	5	2	2	1
Tapage nocturne		Acc.	3	1	1	5		4	5	3	6		2	1
		Sous-total	3	1	1	5		4	5	3	6		2	1
Abus d'informations issues d'un dossier pénal		Acc.		1									1	
		Sous-total		1									1	
Violation de communication par particulier		Acc.						1						
		Sous-total						1						
Abus faiblesses de personnes		Acc.		1	1								1	1
		Tent.											1	
		Sous-total		1	1								2	1
Occupation bien d'autrui (squatter)	Pénétrer / occuper / séjourner (bien non habité)	Acc.						1			3	1		
		Sous-total						1			3	1		
Total			20	39	48	41	39	42	44	36	67	58	74	23



Infr. relative au statut juridique de l'enfant

			2000	2015	2016	2017	2018	2019	2020	2021	2022	2023	2024	2025
Non-représentation d'enfants	Par les parents	Acc.	1		1		1		1		2	1		
		Sous-total	1		1		1		1		2	1		
		Total	1		1		1		1		2	1		



Vol et extorsion

			2000	2015	2016	2017	2018	2019	2020	2021	2022	2023	2024	2025	
Vol avec circ. aggr.	Avec violence	Acc.	10	6	3	5		2		3	4	2	2		
		Tent.	1	1	2	2			1		1				
	Sans violence	Acc.	132	131	116	124	84	78	62	66	65	65	68		39
		Tent.	47	83	67	59	69	43	36	42	44	52	69		30
Sous-total			190	221	188	190	153	123	99	111	114	119	139	69	
Vol sans circ. aggr.	Avec violence	Acc.	1	1			4	3	4	3	1	2	1	1	
		Tent.									1				
	Sans violence, Vol à la tire	Acc.	7	10	8	4	2	2	4	3	5	2	1		1
		Tent.	1	1											
	Sans violence, Vol d'usage	Acc.				1	2	1					1	1	
		Acc.	3	5	7	3	7	4	6	5	5	10	6		
Sans violence	Acc.	236	178	172	140	121	119	91	86	92	114	73		19	
	Tent.	6	5	5	9	2	1	7	2	2	7			1	
Sous-total			254	200	192	157	138	130	112	99	106	136	82	22	
Vol non spécifié		Acc.	131	4	3	6	1	1	2	1	2		1		
		Tent.	56												
Sous-total			187	4	3	6	1	1	2	1	2		1		
Extorsion		Acc.	1	3	1	6	3	2	3	1	5	1	3	2	
		Tent.		2	2	2	2	4	5	3	1	1	3		1
Sous-total			1	5	3	8	5	6	8	4	6	2	6	3	
Total			632	430	386	361	297	260	221	215	228	257	228	94	



Fraude

			2000	2015	2016	2017	2018	2019	2020	2021	2022	2023	2024	2025
Blanchiment d'argent	Acc.			2	1	1	6	45	30	33	10	10	8	
	Tent.							1	1		2	1	2	
	Sous-total			2	1	1	6	46	31	33	12	11	10	
Recel	Recel simple	Acc.	2	1		1			2	1				
	Sous-total		2	1		1			2	1				
Grivèlerie	Carburant / lubrifiant	Acc.	3	2	1	2								
	Boissons et aliments	Acc.				1		1						
	Voiture de location	Acc.	3	2	1	1	1	1			2	1		1
	Sous-total		6	4	2	4	1	2			2	1		1
Corruption privée	Acc.								1					
	Sous-total								1					
Détournement et destruction frauduleuse	Cel frauduleux	Acc.	1	4	12	5	12	11	5	13	2	2	1	1
	D'argent, de papiers, etc.	Acc.							1	1				
	D'objets saisis	Acc.			1					2				
	Non spécifié	Acc.	2											1
Sous-total		3	4	13	5	12	11	6	6	16	2	2	2	1
Escoquerie	Fraude par internet	Acc.		17	17	28	29	50	98	61	82	96	73	13
	Tent.			24	3	2	1	5	1	3	2			1
	Escoquerie sans internet	Acc.		6	12	20	9	11	12	7	10	6	13	8
	Tent.			2	1	4	1	3	1	1	5	2	5	2
	Non spécifié	Acc.	12											
	Tent.	3												
Sous-total		15	49	33	54	40	69	112	72	99	104	91	24	
Tromperie	Marchandises vendues / travail fourni	Acc.	1											
	Sous-total		1											
Abus de confiance et infr. apparentées	Abus de confiance	Acc.	20	11	8	8	15	9	9	8	4	5	3	4
	Tent.	1												
	Abus des faiblesses	Acc.		1			1						1	
Sous-total		21	12	8	8	16	9	9	8	4	5	4	4	
Abus de biens sociaux	Non spécifié	Acc.			1	1				1				
	Autres	Acc.			1									
	Sous-total				2	1				1				
Infr. liées à l'insolvabilité	Par le curateur	Acc.											1	
	Par des tiers	Acc.		1			3		1					
	Par le débiteur	Acc.		2	6	4	3	3	5	3	2		2	1
	Non spécifié	Acc.			1					1			1	
Sous-total			3	7	4	6	3	6	4	2		4	1	



Fraude

		2000	2015	2016	2017	2018	2019	2020	2021	2022	2023	2024	2025
Insolvabilité frauduleuse	Acc.			1		3	3						
	Sous-total			1		3	3						
Chèques sans provision	Acc.	5											
	Sous-total	5											
	Total	53	75	67	78	84	143	167	135	121	123	111	31



Dégradation de la propriété

			2000	2015	2016	2017	2018	2019	2020	2021	2022	2023	2024	2025
Incendie volontaire	Dans lieu habité (de jour)	Acc.										2	1	1
	Dans lieu habité (de nuit)	Acc.			1									
	Dans un autre lieu (de jour)	Acc.	1	1			1	3	2	3			1	4
	Dans un autre lieu (de nuit)	Acc.				3		1		1		1	2	
	Dans un autre lieu (moment indéterminé)	Acc.	2						1					
	Non spécifié	Acc.	2											
		Sous-total	5	1	1	3	1	4	3	4		3	4	5
Incendie involontaire		Acc.	14	2	8	4	3	6	13	3	4	3	6	2
		Sous-total	14	2	8	4	3	6	13	3	4	3	6	2
Destruction, dénaturation, dégradation	Avec circ. aggr.	Acc.	8				2	1			2			
	Destruction de biens agricoles	Acc.					2							
		Acc.	41											
	Non spécifié	Tent.	1											
		Sous-total	50				4	1			2			
Vandalisme	Sur véhicules	Acc.	34	35	40	33	29	38	36	43	33	22	31	6
	Sur autres biens mobiliers	Acc.	14	8	6	20	6	8	12	11	10	6	13	8
	Graffitis	Acc.			1		1	1	2	1	1	7		
	Autres détériorations sur biens immobiliers	Acc.	34	35	31	34	28	23	26	26	19	19	28	12
	Dégradation de clôture	Acc.	6	3		3	3	2	4	2	1	2	3	
		Sous-total	88	81	78	90	67	72	80	83	64	56	75	26
		Total	157	84	87	97	75	83	96	90	70	62	85	33



Infr. contre la sécurité publique

		2000	2015	2016	2017	2018	2019	2020	2021	2022	2023	2024	2025	
Organisation criminelle	Acc.					1	1					1		
	Sous-total					1	1					1		
Association de malfaiteurs	Acc.		6	4	3	7	5	11	6	8	6	7	3	
	Sous-total		6	4	3	7	5	11	6	8	6	7	3	
Evasion de prisonniers	Evasion simple	Acc.											1	
	Non-entrée de congé	Acc.						1						
	Non-respect surveillance électronique	Acc.	1		1			1				3	2	
	Sous-total		1		1			2				3	3	
Menaces	Menace d'attentat	Acc.						2		1				
	Verbales	Acc.	19	10	11	19	10	16	9	9	8	12	16	5
	Ecrites	Acc.	1	1	6	5	8	4	6	5	5	17	12	
	Par gestes, emblèmes	Acc.	6	3	3	14	7	6	10	6	11	8	11	4
	Alerte à la bombe	Acc.						1	1					
	Non spécifié	Acc.	3											
	Sous-total	29	14	20	38	25	26	28	21	25	37	39	9	
	Total	29	21	24	42	33	32	41	27	33	43	50	15	



Infr. contre l'autorité publique

		2000	2015	2016	2017	2018	2019	2020	2021	2022	2023	2024	2025
Violence c/ personnes investies autorité publique	Acc.						1			1			
	Sous-total						1			1			
Rébellion	Rébellion armée	Acc.		1			1						
	Rébellion non armée	Acc.			5	1	3	7	1	2	4	2	
	Non spécifié	Acc.		1									
	Sous-total			2	5	1	4	7	1	2	4	2	
Outrages	Acc.	3			1	2	1	2					
	Sous-total	3			1	2	1	2					
Autres infractions	Bris de scellés	Acc.	1						1				
	Sous-total		1						1				
	Total	3	1	2	6	3	6	9	2	3	4	2	



Infr. contre la foi publique

			2000	2015	2016	2017	2018	2019	2020	2021	2022	2023	2024	2025
Faux en écritures	Faux en écritures	Acc.	7	9	7	4	7	9	13	15	7	6	2	2
	Usage de faux en écrit. et écrit. falsifiées	Acc.	1	3	1	5	5	3	7	6	6	3	2	
		Sous-total	8	12	8	9	12	12	20	21	13	9	4	2
Usurpation	De fonctions	Acc.		1	3		1				2		2	
	De titres	Acc.		1										
	De nom	Acc.		3	1	3	5	8	5	9	11	6	4	1
	Non spécifié	Acc.	1											
	Sous-total	1	5	4	3	6	8	5	9	9	13	6	6	1
Contrefaçon / falsification	Contrefaçon	Acc.					1	2						
	Falsification	Acc.						1	1		1	1		1
		Sous-total					1	3	1		1	1		1
Fausses monnaies	Emission	Acc.	3	2	2	1	1	1		1				
		Tent.			1			1						
	Non spécifié	Acc.	1											
	Autres	Acc.			1									
	Sous-total	4	2	4	1	1	2			1				
Faux en justice	Fausses déclarations	Acc.		2		1		2		1			1	
	Faux serment	Acc.									1			
		Sous-total		2		1		2		1	1		1	
		Total	13	21	16	14	20	27	26	32	28	16	11	4



Schilde

Infraction Code pénal

Infr. contre la famille

		2000	2015	2016	2017	2018	2019	2020	2021	2022	2023	2024	2025
Abandon de famille	Acc.				1		1						
	Sous-total				1		1						
Refus du droit aux relations personnelles	Inc.	1											
	Acc.	20	22	6	13	7	12	21	20	4	7	21	3
	Sous-total	21	22	6	13	7	12	21	20	4	7	21	3
Non-acquittement pension alimentaire	Acc.	2	1		3	1	1	3			1		
	Sous-total	2	1		3	1	1	3			1		
	Total	23	23	6	17	8	14	24	20	4	8	21	3

Criminalité informatique

		2000	2015	2016	2017	2018	2019	2020	2021	2022	2023	2024	2025
Hacking	Acc.		9	11	17	13	37	62	22	46	20	6	1
	Tent.		1				1			1			
	Sous-total		10	11	17	13	38	62	22	47	20	6	1
Faux en informatique	Acc.				4	16	24	82	41	55	36	21	5
	Sous-total				4	16	24	82	41	55	36	21	5
Fraude informatique	Acc.		14	6	29	26	46	94	54	77	94	91	20
	Tent.		1	1	1	5	4	2	3	2	2	1	1
	Sous-total		15	7	30	31	50	96	57	79	96	92	21
Sabotage	Acc.		2	1	5	2	4	2		1			
	Sous-total		2	1	5	2	4	2		1			
	Total		27	19	56	62	116	242	120	182	152	119	27



Exercice illégal de l'autorité publique

		2000	2015	2016	2017	2018	2019	2020	2021	2022	2023	2024	2025
Corruption publique	Acc.			1									
	Tent.	1											
	Sous-total	1		1									
Actes arbitraires	Acc.			1									
	Tent.												
	Sous-total			1									
Total		1		2									

Marchand de sommeil

		2000	2015	2016	2017	2018	2019	2020	2021	2022	2023	2024	2025
Sans circ. aggr.	Acc.				1								
	Tent.												
	Sous-total				1								
Total					1								

Traite des êtres humains

		2000	2015	2016	2017	2018	2019	2020	2021	2022	2023	2024	2025
Exploitation sexuelle	Acc.								1	2	1	1	
	Tent.												
	Sous-total								1	2	1	1	
Exploitation économique	Acc.						1						1
	Tent.										1		
	Sous-total						1				1		1
Total							1		1	2	2	1	1



Contravention Code pénal

		2000	2015	2016	2017	2018	2019	2020	2021	2022	2023	2024	2025
Destruction d'animaux (Contravention)	Acc.	3											
	Sous-total	3											
Divagation d'animaux	Acc.	2											
	Sous-total	2											
Autres contraventions CP	Acc.	4							1				1
	Sous-total	4							1				1
	Total	9							1				1

STATISTIQUES POLICIERES DE CRIMINALITE

LIEU DE PERPETRATION: COMMUNE

Schilde

***ANNEXE II: DETAIL PAR CATEGORIE DE DELIT
LOIS SPECIALES***



Schilde

Infraction Lois spéciales

Drogues

			2000	2015	2016	2017	2018	2019	2020	2021	2022	2023	2024	2025
Détention		Acc.	5	41	49	36	41	31	28	22	36	17	24	3
		Sous-total	5	41	49	36	41	31	28	22	36	17	24	3
Usage	Usage individuel	Acc.	1											
	Faciliter l'usage	Acc.			2		1	1					1	
	Désordre, scandale ou danger dans un espace public	Acc.							2			1		
		Sous-total	1		2		1	1	2			1	1	
Importation et exportation		Acc.	1				2	1						
		Sous-total	1				2	1						
Fabrication		Acc.	1	1	5	4	1	1	2	1	4			
		Sous-total	1	1	5	4	1	1	2	1	4			
Commerce		Acc.	1	9	17	6	11	7	10	9	1	9	2	3
		Sous-total	1	9	17	6	11	7	10	9	1	9	2	3
Autres		Acc.							1			1		
		Sous-total							1			1		
		Total	9	51	73	46	56	41	43	32	41	28	27	6

Législation sur les étrangers

			2000	2015	2016	2017	2018	2019	2020	2021	2022	2023	2024	2025
Transmigration illégale	Mariages simulés/blancs sans récompense/contrainte	Acc.		3					2		1		1	
		Tent.									1			
	Cohab. légale de complais. sans récompense/contr.	Acc.			1			1			3			
	Accès au territoire	Acc.	5	7	2	10	1	2	1		1	5		
	Séjour	Acc.	4	10	11	7	6	2	6	6	7	9	9	3
	Éloignement	Acc.		1										
	Pas de port de documents d'identité ou de voyage	Acc.							1					
	Reconnaissance fraudul. sans récompense/contrainte	Acc.						1						
		Sous-total	9	21	14	17	7	6	10	6	13	14	10	3
Non spécifié		Acc.	1											
		Sous-total	1											
		Total	10	21	14	17	7	6	10	6	13	14	10	3



Environnement

			2000	2015	2016	2017	2018	2019	2020	2021	2022	2023	2024	2025
Déchets	Déchets par professionnel	Acc.		1	1	4	1			2	1			
	Déchets par particulier	Acc.		14	9	12	6	6	14	4	2	4	6	3
	Déchets par personne indéterminée	Acc.	9											
	Déchets: infractions fiscales	Acc.	1											
	Non spécifié	Acc.	1											
	Sous-total		11	15	10	16	7	6	14	6	3	4	6	3
Autres que déchets	Urbanisme	Acc.	10	29	16	19	23	19	19	20	11	5	18	
	Permis d'environnement	Acc.			1		3		1	1				
	Bruit	Acc.	4	1										
	Pollution de l'eau	Acc.	2							1				
	Pollution de l'air	Acc.			1						1			
	Pollution du sol	Acc.					1							
	Autres nuisances en matière d'environnement	Acc.	3		1			1						
	Sous-total		19	30	19	19	27	20	20	22	12	5	18	
Biodiversité / Faune et flore	Bien-être animal	Acc.		1	2			3	1	2	2	1	1	1
	Protection de la nature	Acc.	1			1								
	Permis / autorisation animaux	Acc.							1					
	Destruction d'animaux	Acc. Tent.	2	1		1								
	Sous-total		3	2	3	2		3	2	2	2	1	1	1
	Total		33	47	32	37	34	29	36	30	17	10	25	4



Armes et explosifs

			2000	2015	2016	2017	2018	2019	2020	2021	2022	2023	2024	2025
Détention illégale	Arme à feu	Acc.		4	1	2	6		4	3	2	3	2	
	Arme blanche ou non à feu	Acc.			4	2	3	3	5		2		3	2
	Munition	Acc.			2				1	1		1	2	
	Pièces/accessoires	Acc.											1	
	Non spécifié	Acc.	5											1
	Sous-total		5	4	7	4	9	3	10	4	4	4	8	3
Port / transport illégal	Arme à feu	Acc.		1	1	1	3	2			1			1
	Arme blanche ou non à feu	Acc.		4	9	4	5	10	6	4	3	1	5	1
	Objets et/ou substances non conçus comme armes	Acc.												1
	Non spécifié	Acc.	1											
	Sous-total		1	5	10	5	8	12	6	4	4	1	5	3
Commerce illégal	Arme à feu	Acc.				1								
	Sous-total					1								
Explosifs		Acc.				1						1		
	Sous-total					1						1		
Autre	Documents	Acc.					1						1	
	Mesures de sécurité	Acc.			1		1							
	Stockage	Acc.					1	1	1					
	Permis d'environnement	Acc.					1							
	Import / export / transit à un usage militaire	Acc.					1		1					
	Non spécifié	Acc.	6											
	Sous-total		6		1		5	1	2			1		
	Total		12	9	18	9	24	16	18	8	8	7	13	6



Protection de la personne

			2000	2015	2016	2017	2018	2019	2020	2021	2022	2023	2024	2025
Discrimination	Racisme et xénophobie	Acc.	1			1		1				1	1	
	Fondée sur son orientation sexuelle (homophobie)	Acc.					1							
	Autre discrimination	Acc.										1		
		Sous-total	1			1	1	1					2	1
Droits d'auteur		Acc.			1		1							
		Sous-total			1		1							
Protection de la vie privée		Acc.	11		1			3						
		Sous-total	11		1			3						
Droit à l'image		Acc.			1	1	1	2	3	1	1	3	1	
		Sous-total			1	1	1	2	3	1	1	3	1	
Autres		Acc.											2	
		Sous-total											2	
		Total	12		3	2	3	6	3	1	1	5	4	



Schildes

Infraction Lois spéciales

Hormones et dopage

		2000	2015	2016	2017	2018	2019	2020	2021	2022	2023	2024	2025
Détention	Acc.		3	1	1	3	2		1			3	
	Sous-total:		3	1	1	3	2		1			3	
	Total:		3	1	1	3	2		1			3	

Sécurité privée

		2000	2015	2016	2017	2018	2019	2020	2021	2022	2023	2024	2025
Entreprises de gardiennage / de sécurité	Acc.		1				1						
	Sous-total:		1				1						
	Total:		1				1						

Protection de la jeunesse

		2000	2015	2016	2017	2018	2019	2020	2021	2022	2023	2024	2025
Législation sur l'obligation scolaire	Acc.				1				2	1		6	2
	Sous-total:				1				2	1		6	2
Législation sur la protection de la jeunesse	Acc.	2	19	19	16	22	18	16	17	23	23	26	21
	Sous-total:	2	19	19	16	22	18	16	17	23	23	26	21
Non spécifié	Acc.									1			
	Sous-total:									1			
	Total:	2	19	19	17	22	18	16	19	25	23	32	23



Code pénal social

		2000	2015	2016	2017	2018	2019	2020	2021	2022	2023	2024	2025
Harcèlement au travail	Acc.					1				1			
	Sous-total:					1				1			
Travail illégal	Acc.	1		1			1						
	Sous-total:	1		1			1						
Fraude sociale aux cotisations (travail au noir)	Acc.		2				1						
	Sous-total:		2				1						
Infr. contre foi publique en droit pénal social	Acc.				1		2						
	Sous-total:				1		2						
Escroquerie en droit pénal social	Acc.											1	2
	Sous-total:											1	2
Autres	Acc.						1						
	Sous-total:						1						
	Total:	1	2	1	1	1	5			1		1	2

Ivresse et alcool

		2000	2015	2016	2017	2018	2019	2020	2021	2022	2023	2024	2025
Ivresse publique	Acc.	1	9	11	14	9	14	18	12	8	11	6	
	Sous-total:	1	9	11	14	9	14	18	12	8	11	6	
	Total:	1	9	11	14	9	14	18	12	8	11	6	

Registre de population

		2000	2015	2016	2017	2018	2019	2020	2021	2022	2023	2024	2025
	Acc.	3	41	40	37	57	42	40	39	44	54	67	28
	Sous-total:	3	41	40	37	57	42	40	39	44	54	67	28
	Total:	3	41	40	37	57	42	40	39	44	54	67	28



Carte d'identité

		2000	2015	2016	2017	2018	2019	2020	2021	2022	2023	2024	2025
Pas en possession	Acc.	1				2	1	1	1		1		
	Sous-total:	1				2	1	1	1		1		
Non spécifié	Acc.												1
	Sous-total:												1
	Total:	1				2	1	1	1		1		1

Santé publique

		2000	2015	2016	2017	2018	2019	2020	2021	2022	2023	2024	2025
Politique de la santé	Acc.							1					
	Sous-total:							1					
Interdiction de fumer	Acc.				1								
	Sous-total:				1								
Législation médicaments	Acc.			1								1	
	Sous-total:			1								1	
Vente de tabac	Acc.							1			1		
	Sous-total:							1			1		
Refus ou négligence respect mesures	Acc.							90	19				
	Sous-total:							90	19				
Non spécifié	Acc.							1					
	Sous-total:							1					
Autres	Acc.							57	6	1			
	Sous-total:							57	6	1			
	Total:			1		1		150	25	1	1	1	



Travail

		2000	2015	2016	2017	2018	2019	2020	2021	2022	2023	2024	2025
Règlement général protection du travail	Acc.	1								1			
	Sous-total:	1								1			
Commerce ambulant	Acc.		1	7		3							1
	Sous-total:		1	7		3							1
Protection professions libérales et intellec.	Acc.				1			1					
	Sous-total:				1			1					
Rémunération profession réglementée	Acc.	2											
	Sous-total:	2											
Infractions mesure interdiction professionnelle	Acc.								1				
	Sous-total:								1				
Fraude sociale aux cotisations (travail au noir)	Acc.				1						1		
	Sous-total:				1						1		
Autres	Acc.					1							
	Sous-total:					1							
	Total:	3	1	7	2	4		1	1	1	1		1

Protection des revenus publics

		2000	2015	2016	2017	2018	2019	2020	2021	2022	2023	2024	2025
Taxe de circulation / TMC	Acc.		1										
	Sous-total:		1										
Fraude TVA	Acc.					1							
	Sous-total:					1							
Fraude fiscale - impôts sur le revenu	Acc.		1	1	1	1		1			1		
	Sous-total:		1	1	1	1		1			1		
	Total:		2	1	1	2		1			1		



Législation économique

		2000	2015	2016	2017	2018	2019	2020	2021	2022	2023	2024	2025
Sociétés	Acc.				1						1		
	Sous-total:				1						1		
Instruments financiers	Acc.						1						
	Sous-total:						1						
Autres	Acc.				1								
	Sous-total:				1								
	Total:			1	1	1					1		

Pratiques commerciales

		2000	2015	2016	2017	2018	2019	2020	2021	2022	2023	2024	2025
Registre de commerce	Acc.	1											
	Sous-total:	1											
	Total:	1											

Autres lois spéciales

		2000	2015	2016	2017	2018	2019	2020	2021	2022	2023	2024	2025
Transport	Acc.						1						
	Sous-total:						1						
Loteries et jeux de hasard	Acc.		1										
	Sous-total:		1										
Infr. dans le secteur audiovisuel	Acc.	1											
	Sous-total:	1											
Dégradation involontaire câbles télécommunication	Acc.		4	1	10	7	8	8	13	6	16	17	1
	Sous-total:		4	1	10	7	8	8	13	6	16	17	1
Moyens de communications électroniques	Acc.							1	1			1	
	Sous-total:							1	1			1	
Autres	Acc.	4	1		1	1	2	1		1			
	Sous-total:	4	1		1	1	2	1		1			
	Total:	5	6	1	11	8	11	10	14	7	16	18	1



STATISTIQUES POLICIERES DE CRIMINALITE

LIEU DE PERPETRATION: COMMUNE

Schilde

***ANNEXE III: DETAIL
FIGURES CRIMINELLES / PHENOMENES***



Schilde

FC Vol moyen de transport

		2000	2015	2016	2017	2018	2019	2020	2021	2022	2023	2024	2025
Vol de voiture	Acc.	41	9	9	5	4	2	2	4	2	2	4	5
	Tent.				1							1	1
	Total	41	9	9	6	4	2	2	4	2	2	5	6
Vol de moto	Acc.							2		2	2		1
	Total							2		2	2		1
Carjacking	Acc.												1
	Total												1
Homejacking	Acc.		2										
	Total		2										
Vol dans les garages	Acc.	26	1	1		1			1		1		
	Total	26	1	1		1			1		1		
Vol de vélomoteur	Acc.	8	2			1	3		1	5	4	6	
	Tent.	2			1								
	Total	10	2		1	1	3		1	5	4	6	
Vol de vélo	Acc.	91	62	60	52	41	39	21	18	25	23	9	6
	Tent.			1									
	Total	91	62	61	52	41	39	21	18	25	23	9	6



FC Cambriolage

		2000	2015	2016	2017	2018	2019	2020	2021	2022	2023	2024	2025
Cambriolage dans habitation	Acc.	190	71	58	63	51	41	25	43	35	41	55	29
	Tent.	90	54	45	36	44	33	22	26	32	42	53	24
	Total	280	125	103	99	95	74	47	69	67	83	108	53
Cambriolage ds entreprise ou commerce	Acc.	21	9	13	12	8	7	5	2	6	2	2	
	Tent.	4	8	7	4	4	3	2	3	4	2	2	1
	Total	25	17	20	16	12	10	7	5	10	4	4	1
Cambriolage ds service public ou bâtiment administ	Acc.	4	7	3	6	4	6	7	2	1	3	3	3
	Tent.	1	7	3	9	3	2	5	3	1	1	3	1
	Total	5	14	6	15	7	8	12	5	2	4	6	4
Vol au béliier	Acc.	2											
	Total	2											
Cambriolage dans bâtiment (total)	Acc.	215	87	74	81	63	54	37	47	42	46	60	32
	Tent.	95	69	55	49	51	38	29	32	37	45	58	26
	Total	310	156	129	130	114	92	66	79	79	91	118	58

FC Vol autre

		2000	2015	2016	2017	2018	2019	2020	2021	2022	2023	2024	2025
Vol à main armée	Acc.	14	5	2	4				2	1	1	1	
	Tent.		1	1	1			2		1			
	Total	14	6	3	5			2	2	2	1	1	
Vol avec violence sans arme	Acc.	7	4	2	6	6	7	6	5	9	4	5	3
	Tent.	1	2	3	4	2	1	1	2	2	2	2	1
	Total	8	6	5	10	8	8	7	7	11	6	7	4
Vol dans ou sur un véhicule	Acc.	42	42	29	24	17	19	17	15	18	25	8	2
	Tent.	6	10	6	6	3	2	7	5	3	3	1	
	Total	48	52	35	30	20	21	24	20	21	28	9	2
Sacjacking dans une voiture	Acc.					1							
	Total					1							



FC Vol autre

		2000	2015	2016	2017	2018	2019	2020	2021	2022	2023	2024	2025
Vol d'armes et explosifs	Acc.	5	5	3	4	1		1		1	1	1	
	Total	5	5	3	4	1		1		1	1	1	
Steaming	Acc.					1							
	Total					1							
Vol à l'arraché	Acc.		3			2	2		1	2	1	1	
	Tent.						1						
	Total		3			2	3		1	2	1	1	
Vol à la tire	Acc.	16	10	8	4	2	2	4	3	5	2	1	1
	Tent.	1	1										
	Total	17	11	8	4	2	2	4	3	5	2	1	1
Vol à l'étagère	Acc.	19	15	24	17	27	25	22	17	19	28	25	2
	Tent.	2	2	4	2			2			2		
	Total	21	17	28	19	27	25	24	17	19	30	25	2
Vol par ruse	Acc.	10	4	6	7	5	11	5	1	5	5	8	1
	Tent.	3	3		2	2	2	3	1	1		5	4
	Total	13	7	6	9	7	13	8	2	6	5	13	5
Vol de métaux	Acc.	1	7		3	2		2	4		2	2	3
	Tent.												1
	Total	1	7		3	2		2	4		2	2	4
Vol sur les chantiers	Acc.	4	8	8	8	2	3		1	3	2	1	
	Tent.										1		
	Total	4	8	8	8	2	3		1	3	3	1	
Home-invasion	Acc.									1		2	
	Total									1		2	
Vol d'animaux	Acc.		2				1		1				2
	Total		2				1		1				2



FC Vol autre

		2000	2015	2016	2017	2018	2019	2020	2021	2022	2023	2024	2025
Vol de cargaison	Acc.									1			
	Total									1			

Criminalité ICT

		2000	2015	2016	2017	2018	2019	2020	2021	2022	2023	2024	2025
Fraude de cartes de paiements	Acc.		6	3	8	10	4	9	8	3	7	5	2
	Tent.			1		1						1	
	Total		6	4	8	11	4	9	8	3	7	6	2
Phishing	Acc.		4		16	17	26	53	25	48	38	37	6
	Tent.					3	1		1				
	Total		4		16	20	27	53	26	48	38	37	6
Ransomware	Acc.				1		1		1				
	Total				1		1		1				
Shouldersurfing	Acc.		2			5	1	1				3	
	Total		2			5	1	1				3	
Skimming	Acc.		1								2		
	Total		1								2		



FC Autre

		2000	2015	2016	2017	2018	2019	2020	2021	2022	2023	2024	2025
Violence contre les métiers d'intérêt général	Acc.		1	5	7	8	9	3	1	5	5	4	2
	Tent.						1						
	Total		1	5	7	8	10	3	1	5	5	4	2
Viol collectif	Acc.							1			1		
	Tent.												
	Total							1			1		
Graffiti	Acc.			1		1	1	2	1	1	7		
	Tent.												
	Total			1		1	1	2	1	1	7		
Dégradation de voiture	Acc.	16	31	39	34	27	37	34	40	30	21	32	5
	Tent.												
	Total	16	31	39	34	27	37	34	40	30	21	32	5
Rixe au couteau	Acc.			2	1	1	1		1			3	
	Tent.			2			1						
	Total			4	1	1	2		1			3	

PH Violence intrafamiliale (VIF)

		2000	2015	2016	2017	2018	2019	2020	2021	2022	2023	2024	2025
VIF: physique, dans le couple	Acc.	7	20	23	27	33	20	20	18	14	28	26	9
	Tent.				1		1						
	Total	7	20	23	28	33	21	20	18	14	28	26	9
VIF: physique, envers des descendants	Acc.		2	5	3	5	3	2	3	3	5	7	4
	Tent.		1				1					1	
	Total		3	5	3	5	4	2	3	3	5	8	4
VIF: physique, envers d'autres membres	Acc.	10	6	6	3	2	1	4	3	2	4	7	4
	Tent.			1									
	Total	10	6	7	3	2	1	4	3	2	4	7	4
VIF: sexuelle, dans le couple	Acc.					1		2					
	Tent.												
	Total					1		2					
VIF: sexuelle, envers des descendants	Acc.		3			2		3					
	Tent.												
	Total		3			2		3					



PH Violence intrafamiliale (VIF)

		2000	2015	2016	2017	2018	2019	2020	2021	2022	2023	2024	2025
VIF: sexuelle, envers d'autres membres	Acc.							1					
	Total							1					
VIF: psychique, dans le couple	Acc.	21	28	20	27	15	20	26	26	15	14	34	7
	Inc.	1											
	Total	22	28	20	27	15	20	26	26	15	14	34	7
VIF: psychique, envers des descendants	Acc.	1	1	1	2	1	3	4	2	3		3	1
	Total	1	1	1	2	1	3	4	2	3		3	1
VIF: psychique, envers d'autres membres	Acc.					1	1	1	2	6	4	5	2
	Total					1	1	1	2	6	4	5	2
VIF: économique, dans le couple	Acc.		1	1	6	7		3	1	2	1	2	1
	Total		1	1	6	7		3	1	2	1	2	1
VIF: économique, envers des descendants	Acc.	1				1			1				
	Total	1				1			1				
VIF: économique, envers d'autres membres	Acc.	2	1	1	5	1	6	3			2		
	Tent.						1						
	Total	2	1	1	5	1	7	3			2		

PH Hormones et dopage

		2000	2015	2016	2017	2018	2019	2020	2021	2022	2023	2024	2025
Dopage humain	Acc.		3	1	1	3	2		1			3	
	Total		3	1	1	3	2		1			3	
Engraissement illégal	Acc.					1	1	1					
	Total					1	1	1					



PH Drogues

		2000	2015	2016	2017	2018	2019	2020	2021	2022	2023	2024	2025
Vente de cocaïne	Acc.		3	4	3	6	6	6	2		6		3
	Total		3	4	3	6	6	6	2		6		3
Vente de drogues synthétiques	Acc.			2	1	2	1	2	4		1		
	Total			2	1	2	1	2	4		1		
Production de cannabis (culture)	Acc.	1		3	3	1	1		1	3			
	Total	1		3	3	1	1		1	3			
Vente-traffic d'héroïne	Acc.							2					
	Total							2					

PH Trafic d'armes

		2000	2015	2016	2017	2018	2019	2020	2021	2022	2023	2024	2025
Commerce et production d'arme à feu et mun.	Acc.					1		1					
	Total					1		1					

PH Traite des êtres humains

		2000	2015	2016	2017	2018	2019	2020	2021	2022	2023	2024	2025
TEH - exploitation économique	Acc.						1						1
	Tent.										1		
	Total						1				1		1
TEH - exploitation sexuelle	Acc.								1	4	1	2	
	Total								1	4	1	2	

PH Violence dans l'espace public

		2000	2015	2016	2017	2018	2019	2020	2021	2022	2023	2024	2025
Violence physique (transport public)	Acc.				1		2	2	1	3		1	
	Total				1		2	2	1	3		1	
Violence physique (voie publique)	Acc.	3	13	9	20	17	16	12	17	13	15	23	3
	Tent.				3					1	3		1
	Total	3	13	9	23	17	16	12	17	14	18	23	4



PH Violence dans l'espace public

		2000	2015	2016	2017	2018	2019	2020	2021	2022	2023	2024	2025
Violence physique (autre endroit public)	Acc.	1	1		1			4	2		1		
	Total	1	1		1			4	2		1		
Violence physique (endroit accessible au public)	Acc.	13	6	9	12	11	10	3	5	9	10	12	3
	Tent.		1	1			1				1		
	Total	13	7	10	12	11	11	3	5	9	11	12	3
Violence sexuelle (transport public)	Acc.										1	1	3
	Total										1	1	3
Violence sexuelle (voie publique)	Acc.					3		3		3	3	2	
	Total					3		3		3	3	2	
Violence sexuelle (autre endroit public)	Acc.	2							1		2		
	Total	2							1		2		
Violence sexuelle (endroit accessible au public)	Acc.				1	1	2	2	1	2	2	2	
	Total				1	1	2	2	1	2	2	2	
Violence psychique (transport public)	Acc.						1						
	Total						1						
Violence psychique (voie publique)	Acc.	16	11	8	16	16	8	8	10	7	10	18	2
	Inc.	1											
	Total	17	11	8	16	16	8	8	10	7	10	18	2
Violence psychique (autre endroit public)	Acc.	1	1		1	1		2		1	1		
	Total	1	1		1	1		2		1	1		
Violence psychique (endroit accessible au public)	Acc.	7	4	6	2	6	8	2	3	8	6	6	1
	Total	7	4	6	2	6	8	2	3	8	6	6	1
Vol à main armée (voie publique)	Acc.	2	1						1		1		
	Total	2	1						1		1		
Vol à main armée (autre endroit public)	Tent.							1					
	Total							1					



PH Violence dans l'espace public

		2000	2015	2016	2017	2018	2019	2020	2021	2022	2023	2024	2025
Vol à main armée (endroit accessible au public)	Acc.	3	1		2				1				
	Tent.		1	1	1			1					
	Total	3	2	1	3			1	1				
Vol avec violence sans arme (transport public)	Acc.					1							
	Total					1							
Vol avec violence sans arme (voie publique)	Acc.	2	3	1	3	1	5	3	2	1	3		
	Tent.						1			1			
	Total	2	3	1	3	1	6	3	2	2	3		
Vol avec violence sans arme (autre endroit public)	Acc.								1	2		1	
	Total								1	2		1	
Vol avec violence sans arme (endr. acces. au pub.)	Acc.		1			2	2	1	1				
	Tent.	1		1	1								
	Total	1	1	1	1	2	2	1	1				

PH Autre

		2000	2015	2016	2017	2018	2019	2020	2021	2022	2023	2024	2025
Faux policiers	Acc.		1	1		1				1		1	2
	Tent.									2		1	2
	Total		1	1		1				3		2	4
Terrorisme, extrémisme et radicalisme	Acc.						1		1	1		1	
	Total						1		1	1		1	
Cyberharcèlement	Acc.	2	17	9	10	18	10	17	15	24	28	31	13
	Total	2	17	9	10	18	10	17	15	24	28	31	13
Fraude à l'identité	Acc.		8	6	14	18	27	40	40	33	39	28	7
	Tent.		4	1	1		1	1	1	1			2
	Total		12	7	15	18	28	41	41	34	39	28	9



STATISTIQUES POLICIERES DE CRIMINALITE

LIEU DE PERPETRATION: COMMUNE

Schilde

***ANNEXE IV: FAITS ENREGISTRES
NON CRIMINELS***



Schilde

Faits non criminels

Maladies / Décès / Disparition

	2000	2015	2016	2017	2018	2019	2020	2021	2022	2023	2024	2025
Suicide	4	1	2	5	1	2	1	1	1		2	
Personne malade	1	6	3	3	7	8	9	4	11	7	7	1
Décès suspect	1	1	2	5	5	3	2	6	5	7	3	2
Disparition (personne disparue)	16	5	7	9	5	8	6	3	4	6	4	1
Accident (sauf roulage)	1	1		2		2	1	1	1			
Total	23	14	14	24	18	23	19	15	22	20	16	4

Appels

	2000	2015	2016	2017	2018	2019	2020	2021	2022	2023	2024	2025
Alarme	6											
Appels	4						1					
Total	10						1					

Problèmes sociaux

	2000	2015	2016	2017	2018	2019	2020	2021	2022	2023	2024	2025
Différends familiaux	33	2	6	15	16	22	25	18	15	9	10	2
Différend (pas de coups)	1				2						1	
Affaire civile	7	3	3	4	5	7	9	5	5	4	2	
Protection de la jeunesse	15	21	12	7	34	31	18	2	18	62	44	54
Autres	3			3	1	2		3	3	1	2	1
Total	59	26	21	29	58	62	52	28	41	76	59	57

Catastrophes

	2000	2015	2016	2017	2018	2019	2020	2021	2022	2023	2024	2025
Dégâts tempête	5	2		1								
Problèmes causés par l'eau	1											
Autres	2											
Total	8	2		1								



Ordre public

	2000	2015	2016	2017	2018	2019	2020	2021	2022	2023	2024	2025
Troubles		1			1				1	1		
Autres	2											
Total	2	1			1				1	1		

Agissements suspects

	2000	2015	2016	2017	2018	2019	2020	2021	2022	2023	2024	2025
	11	2	4	1	3	3	3	2		1	3	1
Total	11	2	4	1	3	3	3	2		1	3	1

Objets trouvés

	2000	2015	2016	2017	2018	2019	2020	2021	2022	2023	2024	2025
	2		1		2	1		1	1			
Total	2		1		2	1		1	1			

Objets perdus

	2000	2015	2016	2017	2018	2019	2020	2021	2022	2023	2024	2025
	632	483	464	494	510	455	325	296	341	366	431	190
Total	632	483	464	494	510	455	325	296	341	366	431	190

Autres non-infractions

	2000	2015	2016	2017	2018	2019	2020	2021	2022	2023	2024	2025
Ordonnance de capture	2	3	4	3	3	5	3		4	1	3	
Réhabilitation							2	1	1	2		1
Non-respect des conditions	2	6	4	3	11	10	9	8	3	19	26	10
Procès-verbal d'information	34	15	6	3	8	4	2	5	2	6	6	1
Notification		30	22	23	24	21	20	14	19	17	32	19
Dégradation involontaire câbles (non-télécom)		2		1			1	1	1		1	1
Comportement lié à une radicalisation violente									1			
Demande signalement surveillance électronique									3	12	4	
Fonction de contrôle armes								2		1		
Autres non infractions	6											
Total	44	56	36	33	46	40	37	31	34	58	72	32

