

STATISTIQUES POLICIERES DE CRIMINALITE

LIEU DE PERPETRATION: COMMUNE

Schelle

2000 - 1er Semestre 2025

Police fédérale - DGRIDRIIBIPOL

STATISTIQUES POLICIERES DE CRIMINALITE

LIEU DE PERPETRATION: COMMUNE

Schelle

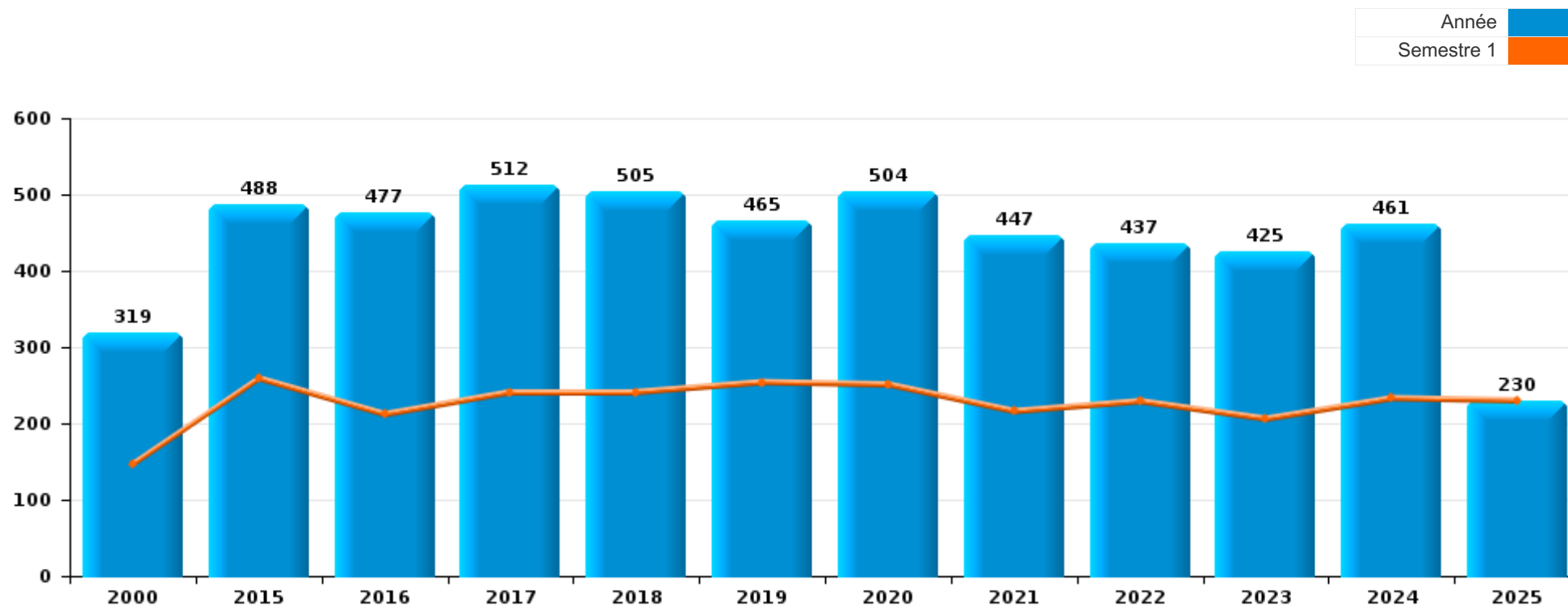
PARTIE I : INFRACTIONS JUDICIAIRES

CRIMINALITE ENREGISTREE COMMISE AU NIVEAU DE LA COMMUNE



Schelle

	2000	2015	2016	2017	2018	2019	2020	2021	2022	2023	2024	2025
Nombre total des délits	319	488	477	512	505	465	504	447	437	425	461	230



FPF/DGR/DRI/BIPOL - Statistiques policières de criminalité (date de clôture: 31/10/2025)

Les données pour les années 2001 jusqu'à 2014 ne sont plus publiées mais restent disponibles sur demande auprès du service BIPOL.

Les données pour 2025 ne concernent que le 1er semestre.



Schelle

	2000	2015	2016	2017	2018	2019	2020	2021	2022	2023	2024	2025
Vol et extorsion	169	223	215	206	171	175	106	115	136	161	185	93
Dégradation de la propriété	48	59	54	70	77	70	55	59	40	48	36	18
Infr. contre l'intégrité physique	26	39	53	42	50	57	48	43	46	49	41	24
Fraude	8	33	24	34	42	42	52	36	52	47	36	18
Infr. contre la sécurité publique	11	18	14	31	30	17	17	24	23	6	16	12
Infr. contre autres valeurs morales et sentiments	5	20	19	27	26	12	17	20	19	13	22	10
Drogues	6	16	7	13	12	14	34	17	10	10	12	5
Criminalité informatique		6	5	2	7	6	16	16	24	20	25	8
Protection de la jeunesse	1	6	6	10	13	9	8	12	12	10	14	5
Infr. contre les moeurs	2	9	5	12	6	9	9	11	8	6	14	6
Registre de population	2	10	10	12	13	7	10	10	13	3	4	3
Santé publique					1	1	68	21	1			
Infr. contre la famille	12	6	6	7	7	9	13	13	7	4	1	4
Législation sur les étrangers		9	5	10	20	1	8	6	3	14	4	6
Infr. contre la foi publique	7	2	4	1	7	4	12	7	5	10	9	6
Armes et explosifs	2	6	5	9	5	6	12	12	3	1	5	3
Ivresse et alcool	1	5	10	5	7	9	2	6	5	3	3	3
Environnement	6	5	4	5	5	5	4	3	2	2	13	2
Autres lois spéciales	4	4	5	5	1		2	3	2	10	7	1
Infr. contre l'autorité publique	4	2	5	4		4	2	1	4	1		3
Protection de la personne	2	1	5	1		1	3	4	5	1	5	
Législation économique		4		2	3	2	1	4	5	3	3	
Carte d'identité		1	13	1				3	3		1	
Code pénal social		2	1	1	1	5	3	1	2	2	2	
Protection des revenus publics	1								3		2	
Infr. contre la liberté individuelle		1	2						2			
Pratiques commerciales		1							2			
Contravention Code pénal	2											
Hormones et dopage				1			1					
Travail					1					1		
Autres infractions Code pénal											1	
Infr. contre la Sécurité de l'Etat				1								
Marchand de sommeil							1					
Sous-total	319	488	477	512	505	465	504	447	437	425	461	230
Contravention règlement policier local		42	4	8	5	3	10	4	6	2	8	4
Sous-total		42	4	8	5	3	10	4	6	2	8	4
Total	319	530	481	520	510	468	514	451	443	427	469	234

FPF/DGR/DRI/BIPOL - Statistiques policières de criminalité (date de clôture: 31/10/2025)

Les données pour les années 2001 jusqu'à 2014 ne sont plus publiées mais restent disponibles sur demande auprès du service BIPOL.

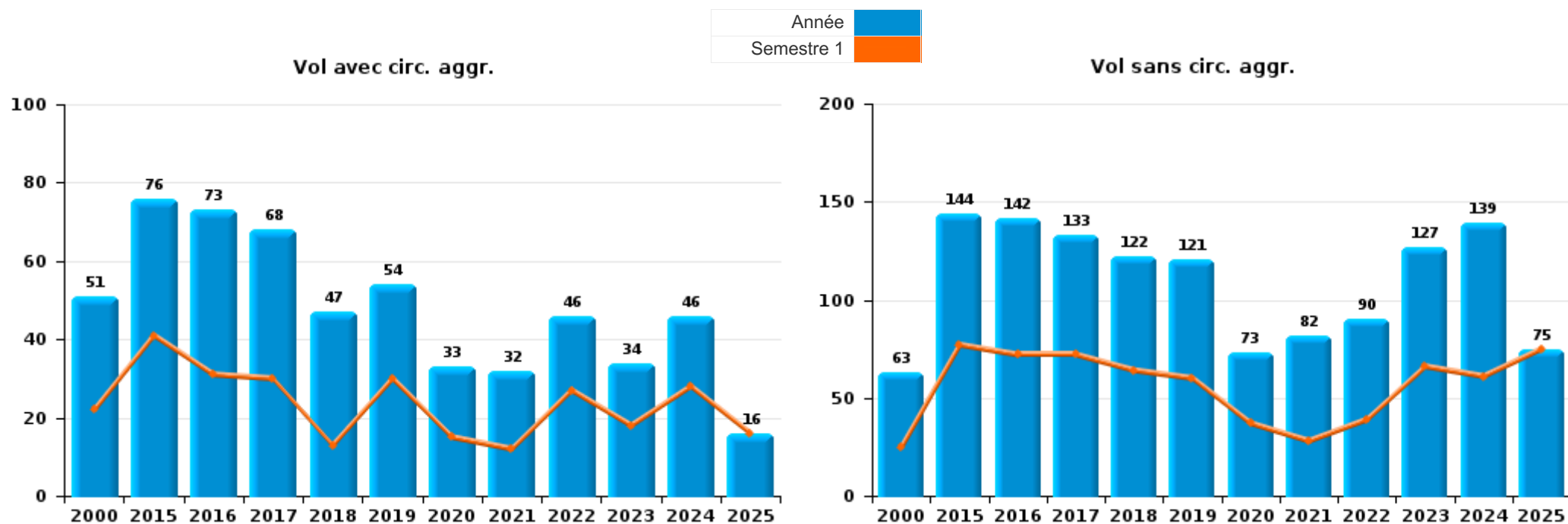
Les données pour 2025 ne concernent que le 1er semestre.



I.1. Catégorie des infractions : Vol et extorsion (top 5 des infractions au niveau national 2024)

Schelle

	2000	2015	2016	2017	2018	2019	2020	2021	2022	2023	2024	2025
Vol sans circ. aggr.	63	144	142	133	122	121	73	82	90	127	139	75
Vol avec circ. aggr.	51	76	73	68	47	54	33	32	46	34	46	16
Vol non spécifié	55	1										
Extorsion		2		5	2			1				2
Total	169	223	215	206	171	175	106	115	136	161	185	93





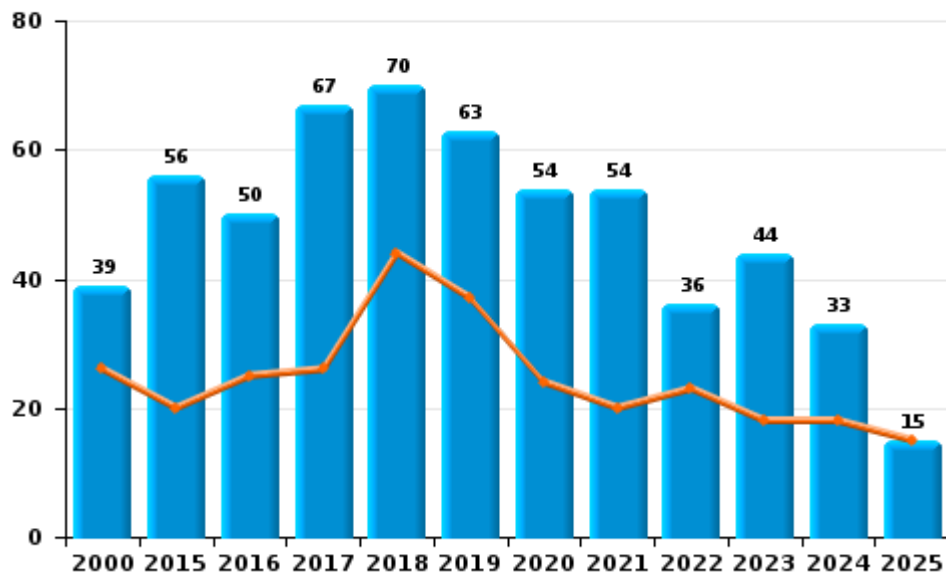
I.2. Catégorie des infractions : Dégradation de la propriété (top 5 des infractions au niveau national 2024)

Schelle

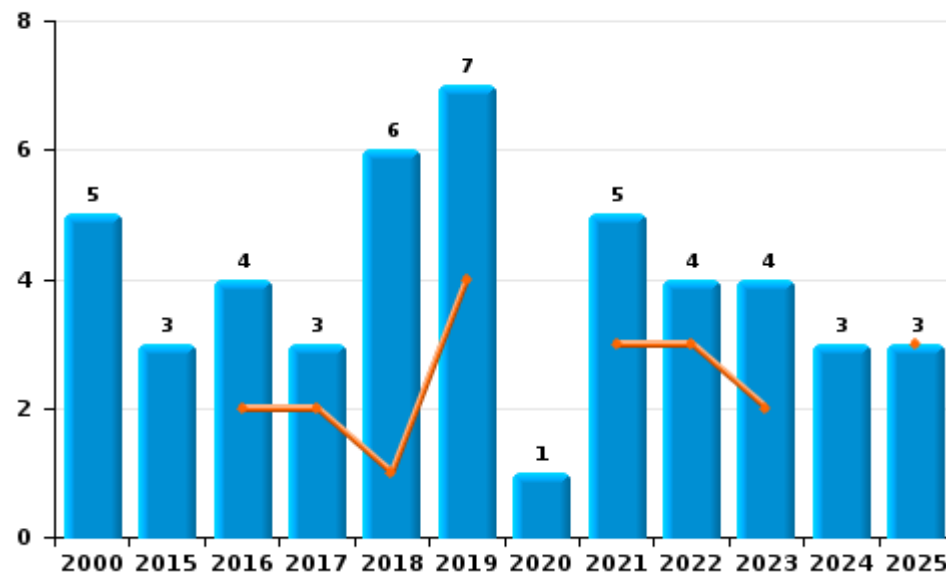
	2000	2015	2016	2017	2018	2019	2020	2021	2022	2023	2024	2025
Vandalisme	39	56	50	67	70	63	54	54	36	44	33	15
Incendie involontaire	3	3	2	1	5	6	1	3	3	4	2	
Incendie volontaire	2		2	2	1	1		2	1		1	3
Destruction, dénaturation, dégradation	4				1							
Total	48	59	54	70	77	70	55	59	40	48	36	18

Année ■
Semestre 1 ■

Vandalisme



Incendie

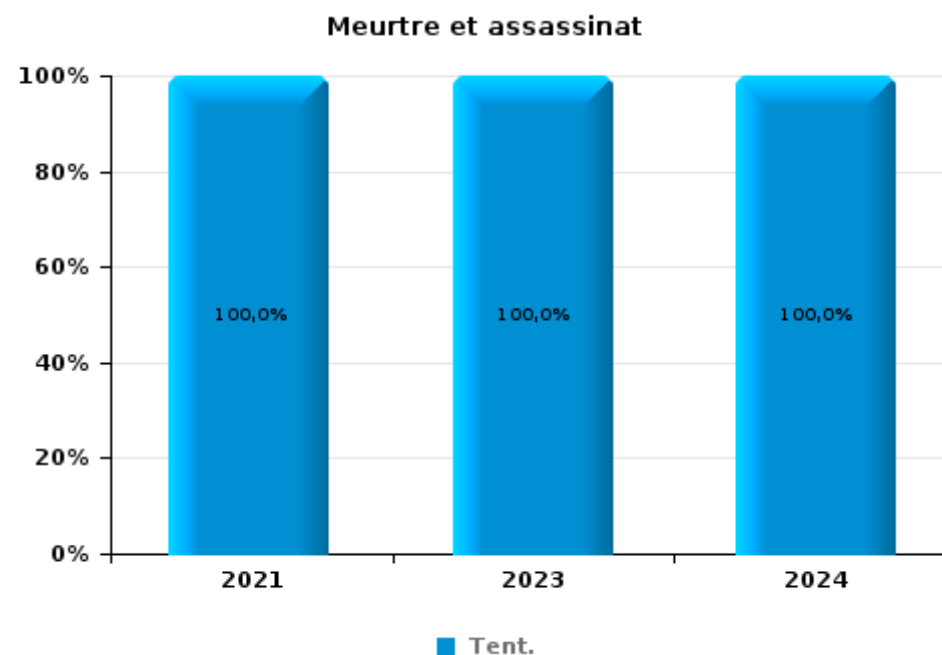
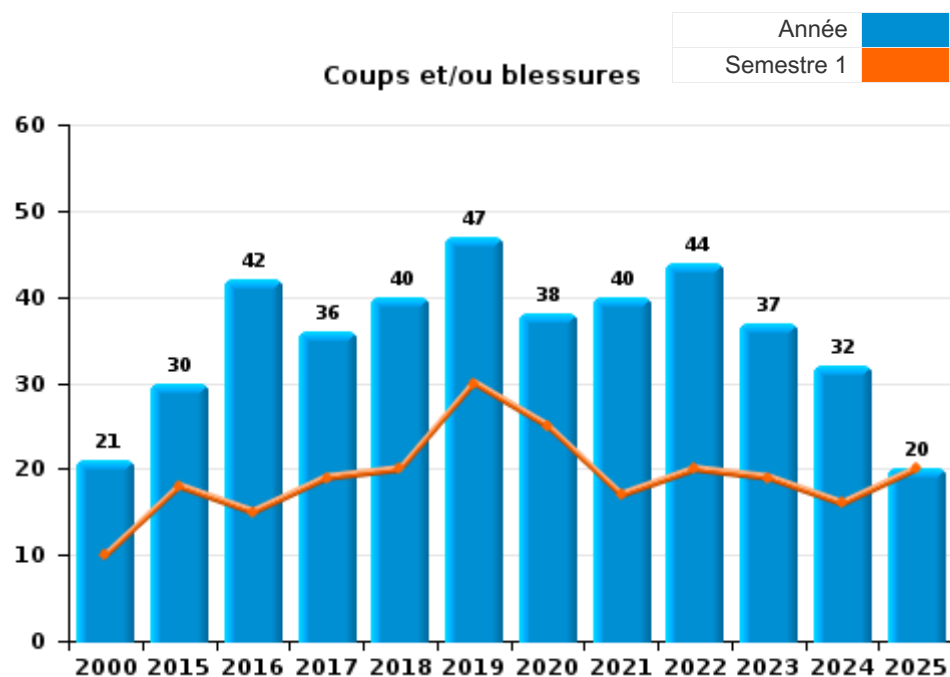




I.3. Catégorie des infractions : Infr. contre l'intégrité physique (top 5 des infractions au niveau national 2024)

Schelle

	2000	2015	2016	2017	2018	2019	2020	2021	2022	2023	2024	2025
Coups et/ou blessures	21	30	42	36	40	47	38	40	44	37	32	20
Autres	5	9	11	6	10	10	10	2	2	10	5	4
Meurtre et assassinat								1		2	4	
Total	26	39	53	42	50	57	48	43	46	49	41	24





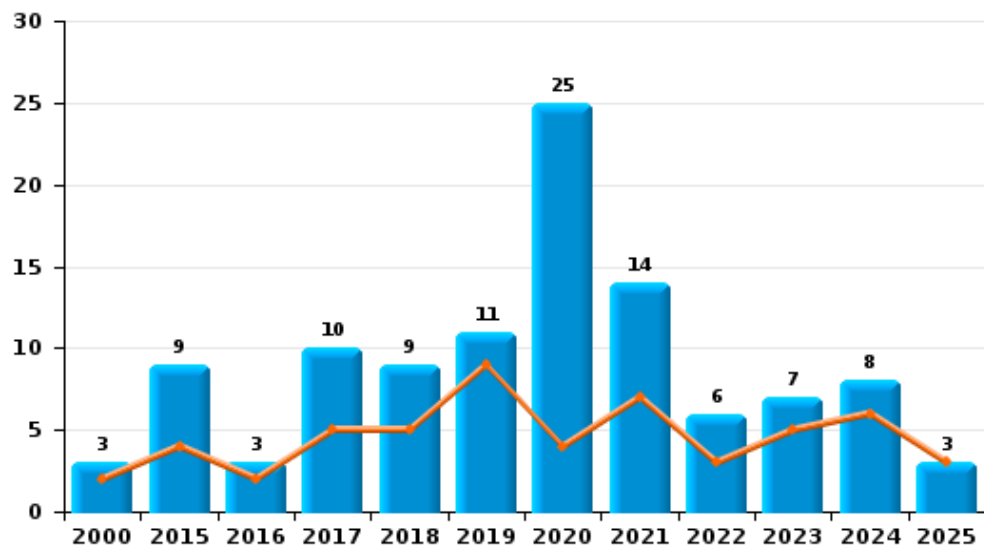
I.4. Catégorie des infractions : Drogues (top 5 des infractions au niveau national 2024)

Schelle

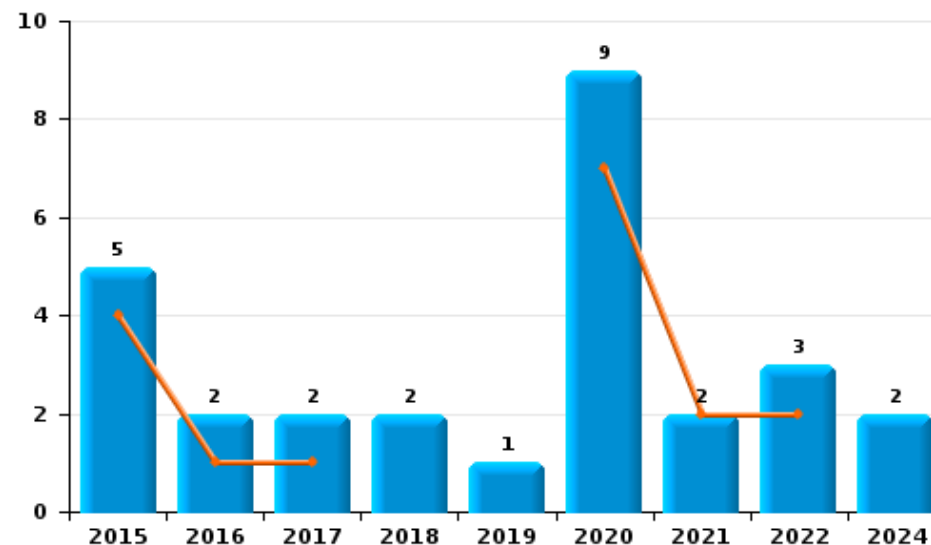
	2000	2015	2016	2017	2018	2019	2020	2021	2022	2023	2024	2025
Détention	3	9	3	10	9	11	25	14	6	7	8	3
Commerce		5	2	2	2	1	9	2	3		2	
Usage	2	1				1				2	1	
Fabrication		1	2	1				1				
Importation et exportation	1								1		1	1
Autres					1	1				1		
Protoxyde d'azote (gaz hilarant)												1
Total	6	16	7	13	12	14	34	17	10	10	12	5



Détention



Commerce

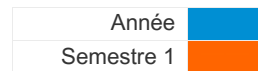




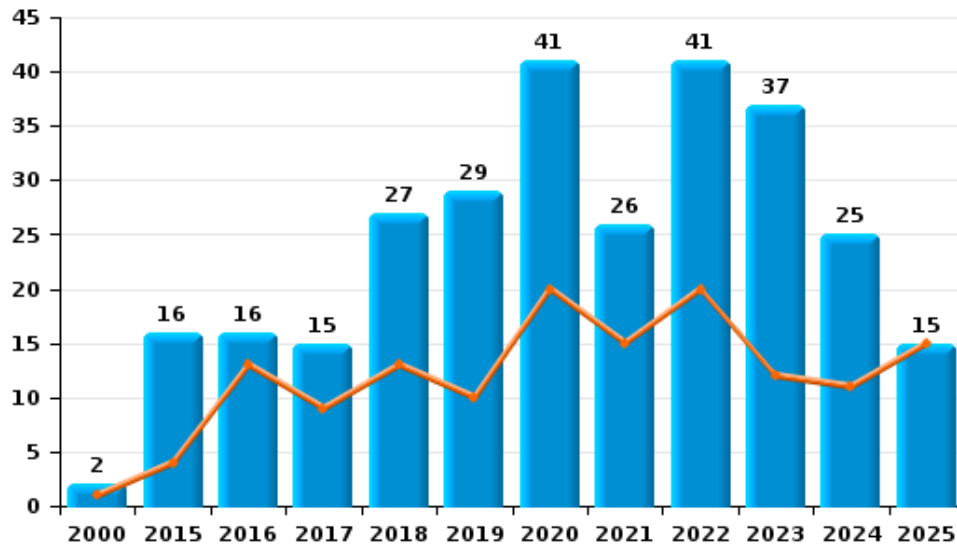
I.5. Catégorie des infractions : Fraude (top 5 des infractions au niveau national 2024)

Schelle

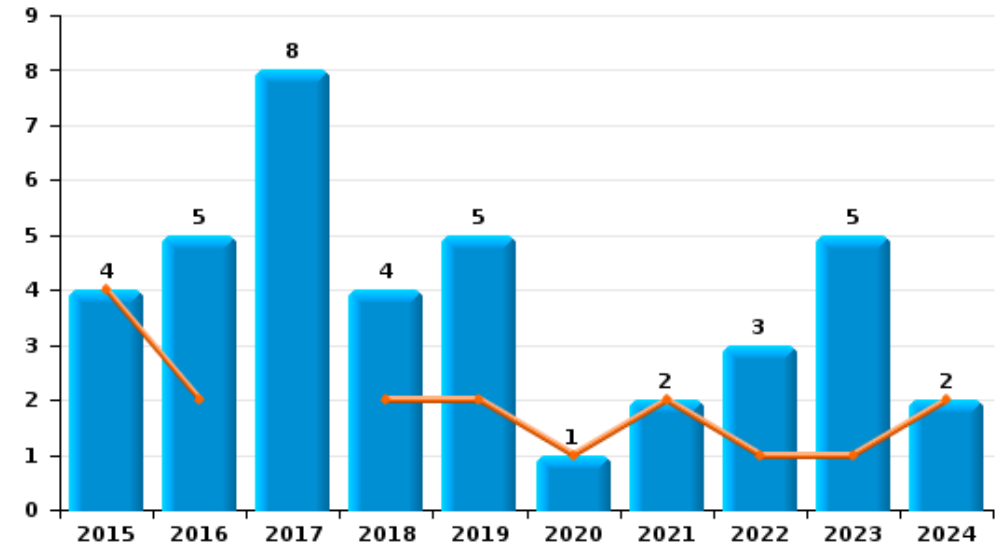
	2000	2015	2016	2017	2018	2019	2020	2021	2022	2023	2024	2025
Escroquerie	2	16	16	15	27	29	41	26	41	37	25	15
Abus de confiance et infr. apparentées		4	5	8	4	5	1	2	3	5	2	
Détournement et destruction frauduleuse	2	8	1	4	6	4	1	1	2	1	2	1
Fraudes: Autres	2	2		2	2	2	7	4	3	3	4	2
Infr. liées à l'insolvabilité				4	2	1		2	2	1	2	
Grivèlerie	2	1	2		1	1	1		1			
Recel		2		1			1	1			1	
Total	8	33	24	34	42	42	52	36	52	47	36	18



Escroquerie



Abus de confiance et infr. apparentées



FPF/DGR/DRI/BIPOL - Statistiques policières de criminalité (date de clôture: 31/10/2025)

Les données pour les années 2001 jusqu'à 2014 ne sont plus publiées mais restent disponibles sur demande auprès du service BIPOL.
Les données pour 2025 ne concernent que le 1er semestre.

STATISTIQUES POLICIERES DE CRIMINALITE

LIEU DE PERPETRATION: COMMUNE

Schelle

PARTIE II : FIGURES CRIMINELLES / PHENOMENES



Schelle

FC Vol moyen de transport

	2000	2015	2016	2017	2018	2019	2020	2021	2022	2023	2024	2025
Vol de voiture	15	4	4	1	4	4		2	3	2		1
Vol de moto						1					1	
Carjacking								1				
Homejacking	2											
Vol de vélomoteur	7	3	2	1		2	2	1	1	6	2	4
Vol de vélo	13	39	40	38	25	19	13	20	27	22	27	13

FC Cambriolage

	2000	2015	2016	2017	2018	2019	2020	2021	2022	2023	2024	2025
Cambriolage dans habitation	43	37	16	20	22	26	16	13	25	15	26	11
Cambriolage ds entreprise ou commerce	14	15	17	15	11	10	9	9	3	7	6	1
Cambriolage ds service public ou bâtiment administ	4		3	1	2	1		2	2	1	2	
Vol au bélier			1			2	2					
Cambriolage dans bâtiment (total)	58	52	36	36	35	37	25	24	30	23	34	12

FC Vol autre

	2000	2015	2016	2017	2018	2019	2020	2021	2022	2023	2024	2025
Vol à main armée	1	1	1	2	2						3	
Vol avec violence sans arme	2	4	1	7	4	2		5	3		6	3
Vol dans ou sur un véhicule	31	26	31	26	9	5	5	1	6	4	8	1
Vol d'armes et explosifs	2			2					1		1	
Vol à l'arraché				1	2	1	1	5	2	1	2	
Vol à la tire	6	19	16	19	8	10	4	4		4	7	4
Vol à l'étalage		37	30	34	24	27	16	25	24	36	42	28
Vol par ruse	3	3	1	2		4		2			2	
Vol de métaux	1	2	2	3	2	1	1	1		2	3	2
Vol sur les chantiers	3	3	3	2	3		2	1	2	3	2	2
Vol d'animaux		1	1	1	1	2						1



Criminalité ICT

	2000	2015	2016	2017	2018	2019	2020	2021	2022	2023	2024	2025
Fraude de cartes de paiements		2		2			1		1	1	1	
Phishing					1							
Skimming									1			

FC Autre

	2000	2015	2016	2017	2018	2019	2020	2021	2022	2023	2024	2025
Violence contre les métiers d'intérêt général	1		2		1	2			2	1		3
Viol collectif									1	1		
Graffiti		3	4		2		9	1		1	4	
Dégradation de voiture	3	24	24	30	30	34	30	35	18	23	9	8
Rixe au couteau			1							1		

PH Violence intrafamiliale (VIF)

	2000	2015	2016	2017	2018	2019	2020	2021	2022	2023	2024	2025
VIF: physique, dans le couple	5	10	16	13	13	14	19	18	14	19	9	6
VIF: physique, envers des descendants		4	2	4	3	4	3	4	3	1	1	2
VIF: physique, envers d'autres membres	2	4	3	3	3	7	2	2	3	2	5	4

VIF: sexuelle, dans le couple		1			1							
VIF: sexuelle, envers des descendants		1	1			1						
VIF: sexuelle, envers d'autres membres							1					

VIF: psychique, dans le couple	10	7	5	12	11	10	14	15	9	5	2	5
VIF: psychique, envers des descendants		2	2	1	3	1	3	1	3	1		
VIF: psychique, envers d'autres membres		3	1	3	2		2				2	1

VIF: économique, dans le couple				1	1		2	1		2	2	
VIF: économique, envers des descendants					1							
VIF: économique, envers d'autres membres	2	2	1	3		1	1	1	2	1		1



PH Hormones et dopage

	2000	2015	2016	2017	2018	2019	2020	2021	2022	2023	2024	2025
Dopage humain				1			1					

PH Drogues

	2000	2015	2016	2017	2018	2019	2020	2021	2022	2023	2024	2025
Vente de cocaïne				1			1	1	2		1	
Production de drogues synthétiques		1										
Import-export de drogues synthétiques											1	
Vente de drogues synthétiques							1	1			2	
Production de cannabis (culture)			1									

PH Trafic d'armes

	2000	2015	2016	2017	2018	2019	2020	2021	2022	2023	2024	2025
Commerce et production d'arme à feu et mun.								1				

PH Traite des êtres humains

	2000	2015	2016	2017	2018	2019	2020	2021	2022	2023	2024	2025
TEH - exploitation sexuelle											1	



PH Violence dans l'espace public

	2000	2015	2016	2017	2018	2019	2020	2021	2022	2023	2024	2025
Violence physique (transport public)			1		1				1	1	1	
Violence physique (voie publique)	9	9	18	13	9	15	6	15	13	11	19	5
Violence physique (autre endroit public)				1		1			1	2		
Violence physique (endroit accessible au public)	4	5	7	4	7	7	8	2	7	3	5	
Violence sexuelle (transport public)							1					
Violence sexuelle (voie publique)	2	2		2	2			1				
Violence sexuelle (autre endroit public)				2				1		1		
Violence sexuelle (endroit accessible au public)				2	1	1	2	3	2		4	1
Violence psychique (transport public)					1				1			
Violence psychique (voie publique)	3	9	5	11	8	7	10	11	15	5	9	9
Violence psychique (autre endroit public)	1							1		2	1	
Violence psychique (endroit accessible au public)	1	4	3		2	5	6	2	7	2	7	3
Vol à main armée (voie publique)		1			1							
Vol à main armée (endroit accessible au public)			1	1	1						2	
Vol avec violence sans arme (transport public)		1										
Vol avec violence sans arme (voie publique)	1			3		1		1			2	
Vol avec violence sans arme (endr. acces. au pub.)		3		1	2	1		2	3		3	1

PH Autre

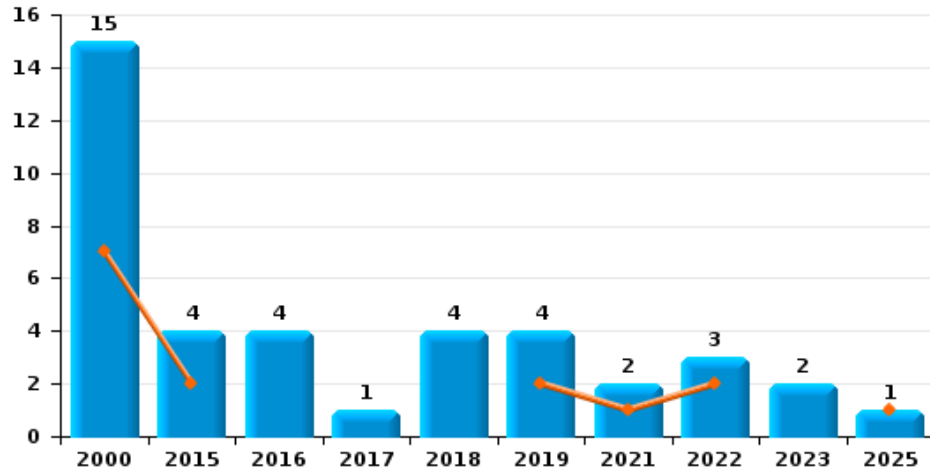
	2000	2015	2016	2017	2018	2019	2020	2021	2022	2023	2024	2025
Terrorisme, extrémisme et radicalisme				1								
Cyberharcèlement	1	2	3		7	2	1	1	1	1	2	1
Fraude à l'identité		1	1		4	1	4	3	1	6	7	2



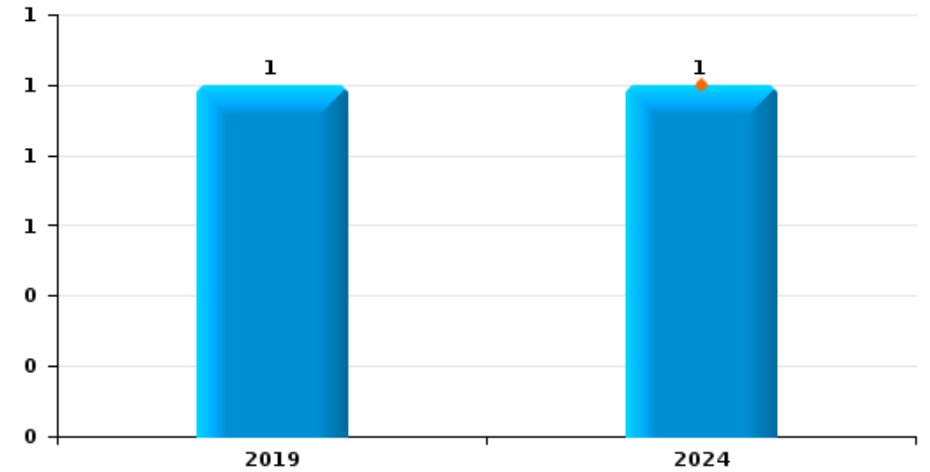
Schelle

Année	■
Semestre 1	■

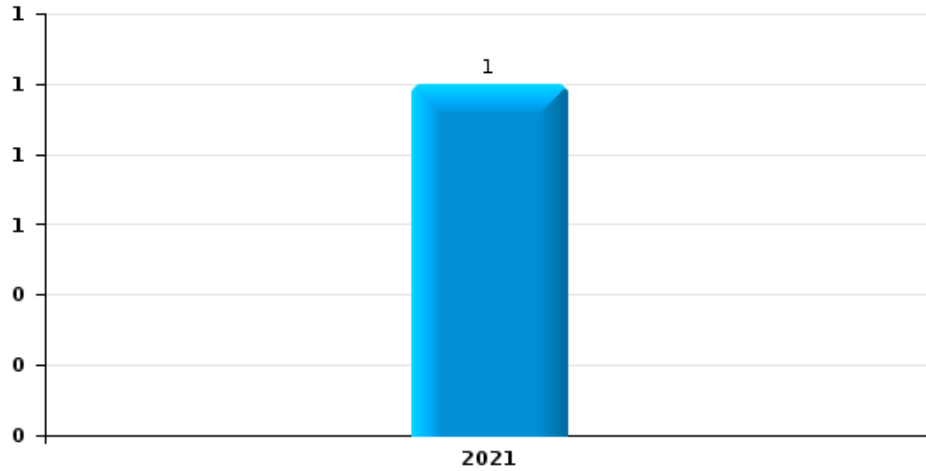
Vol de voiture



Vol de moto



Carjacking

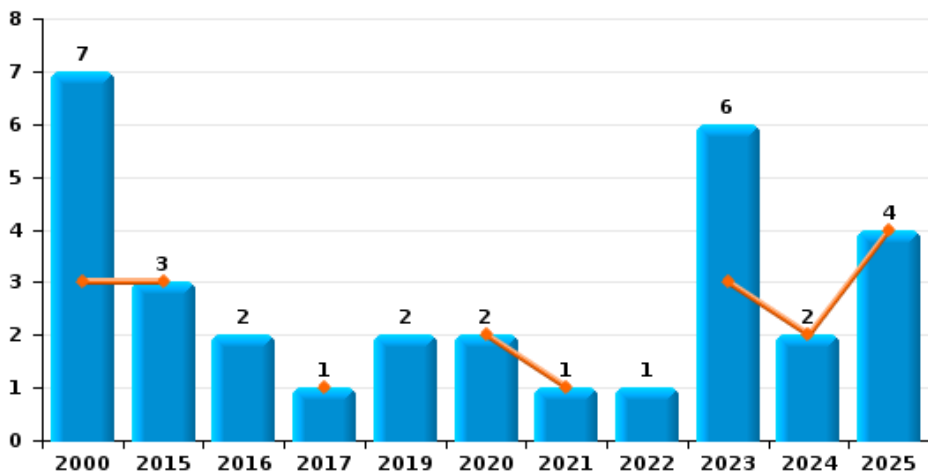




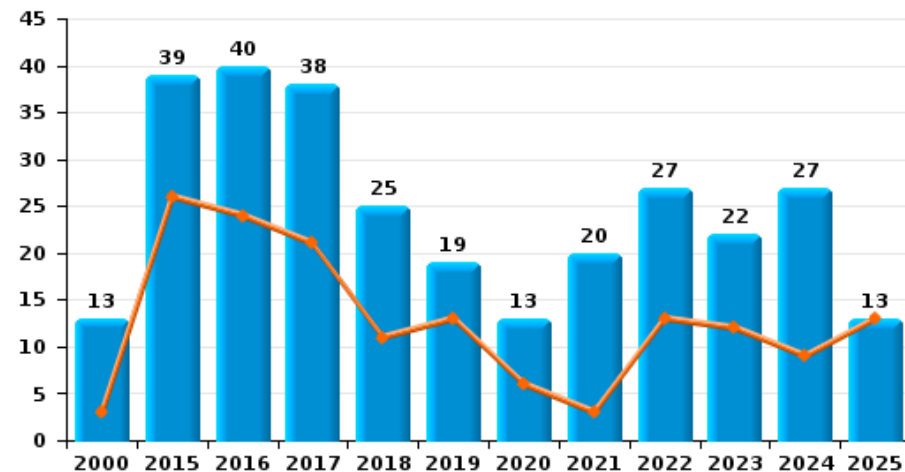
Schelle

Année	■
Semestre 1	■

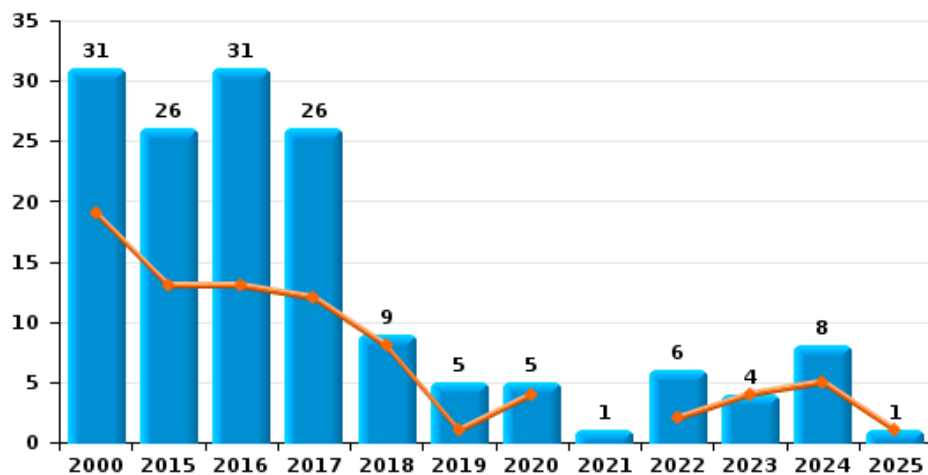
Vol de vélomoteur



Vol de vélo



Vol dans ou sur un véhicule

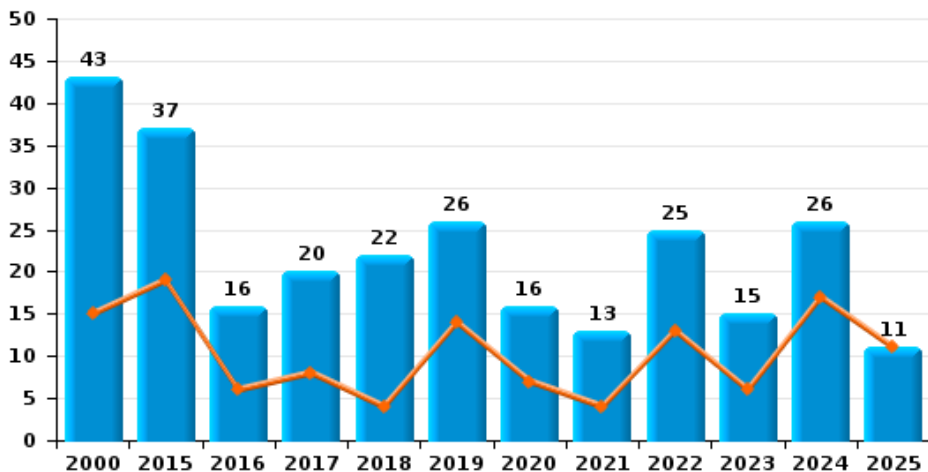




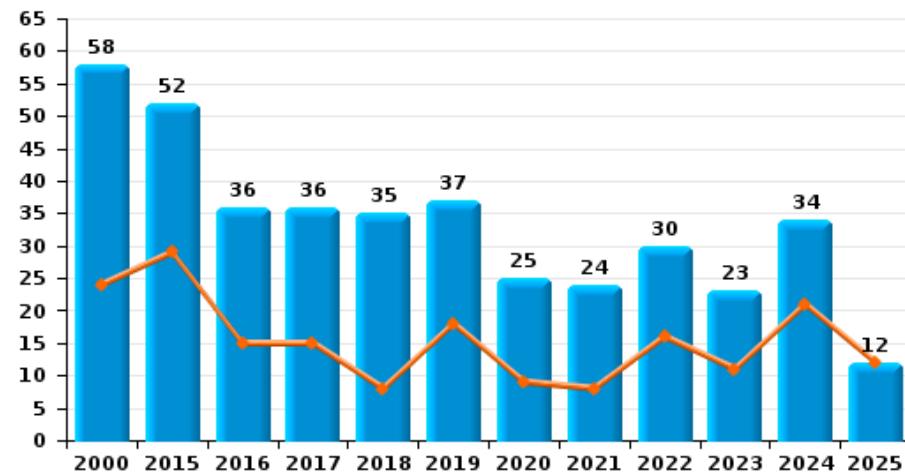
Schelle



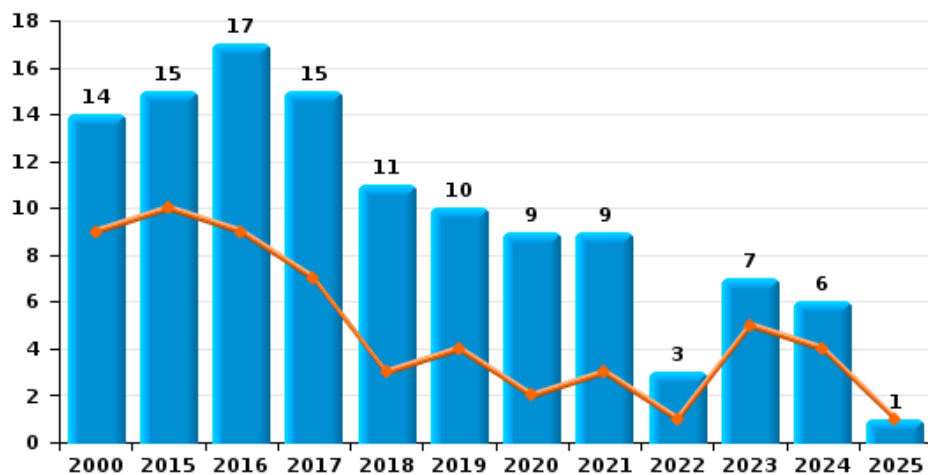
Cambriolage dans habitation



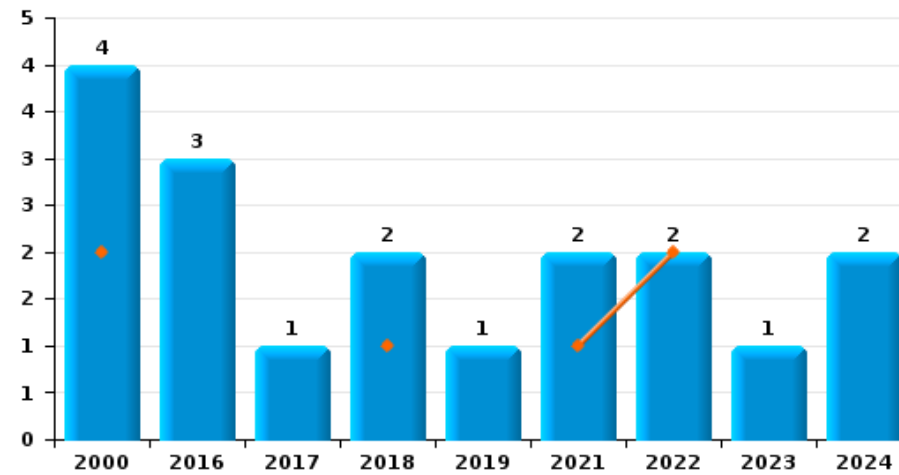
Cambriolage dans bâtiment (total)



Cambriolage ds entreprise ou commerce



Cambriolage ds service public ou bâtiment administratif

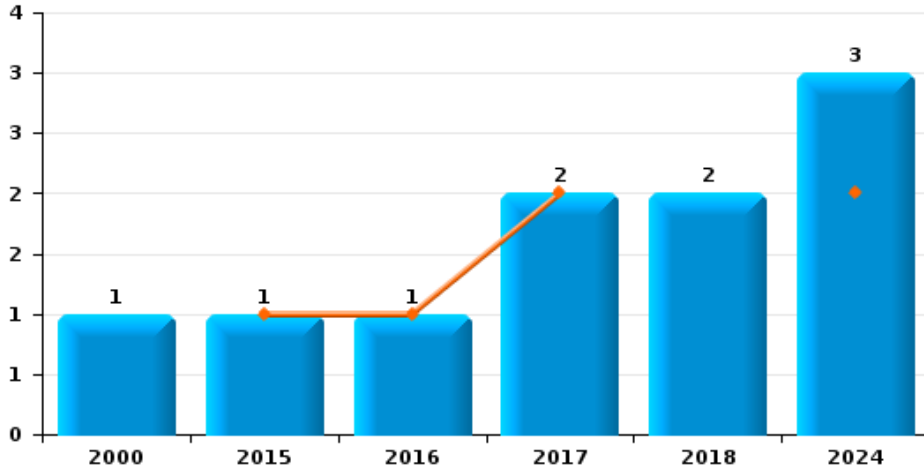




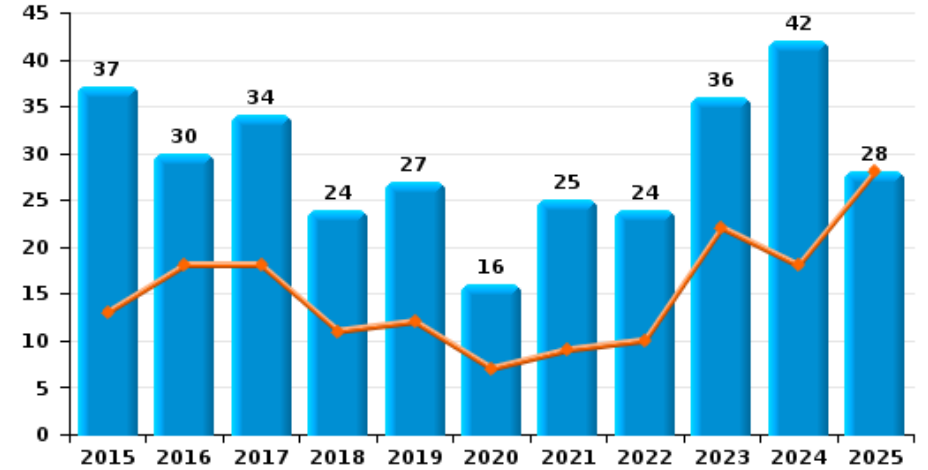
Schelle



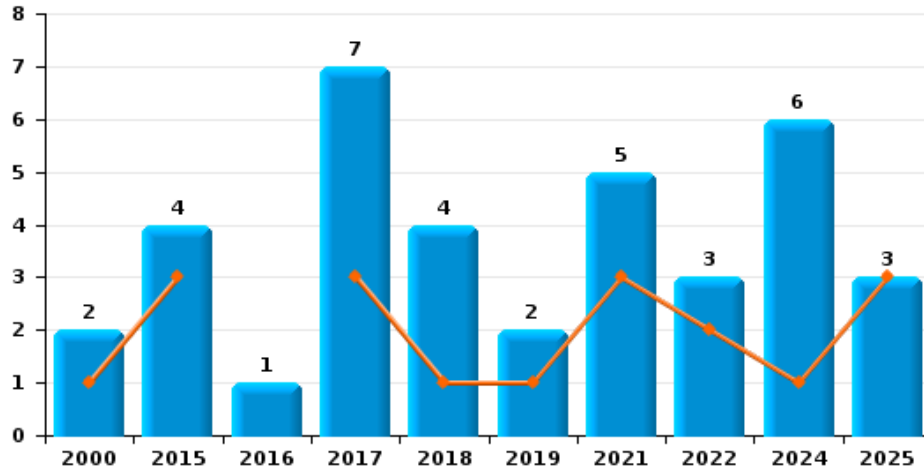
Vol à main armée



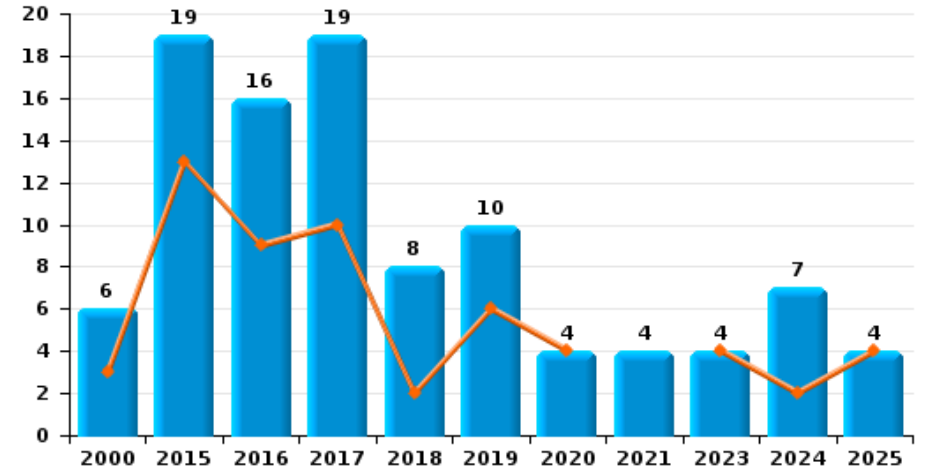
Vol à l'étalage



Vol avec violence sans arme



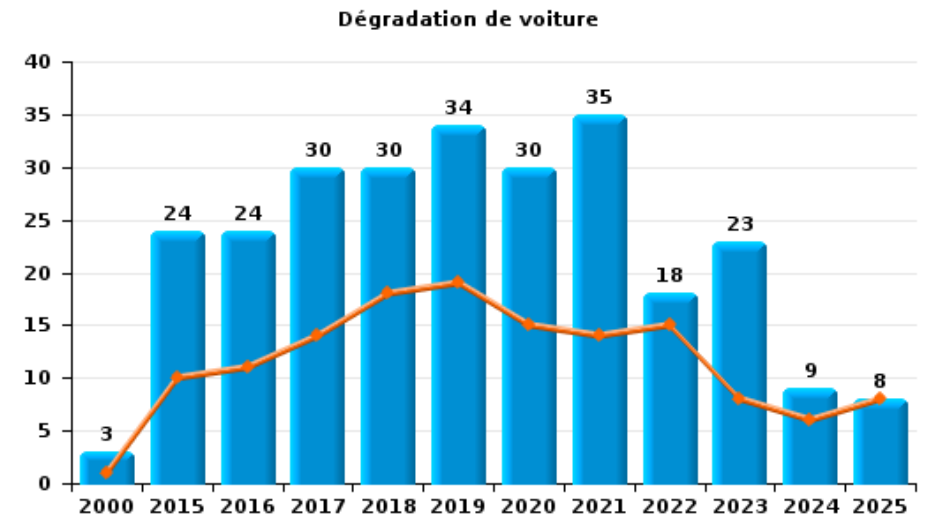
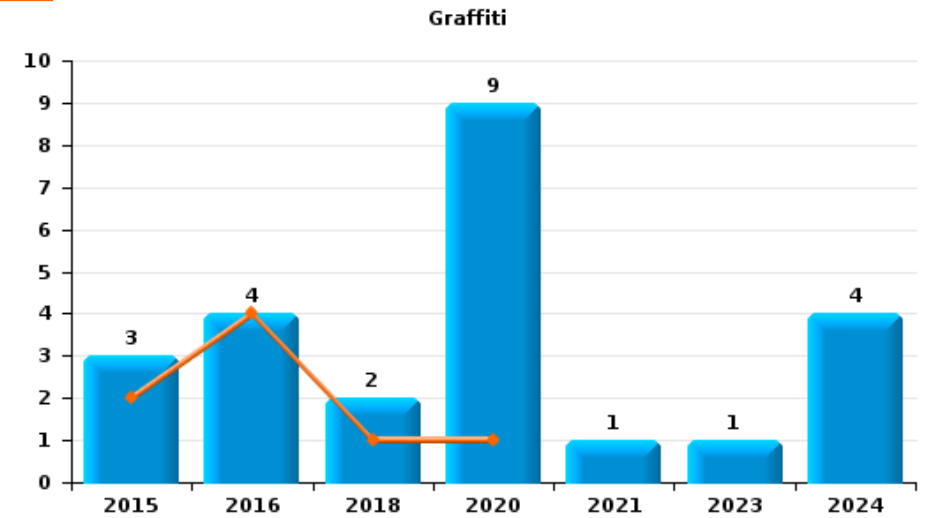
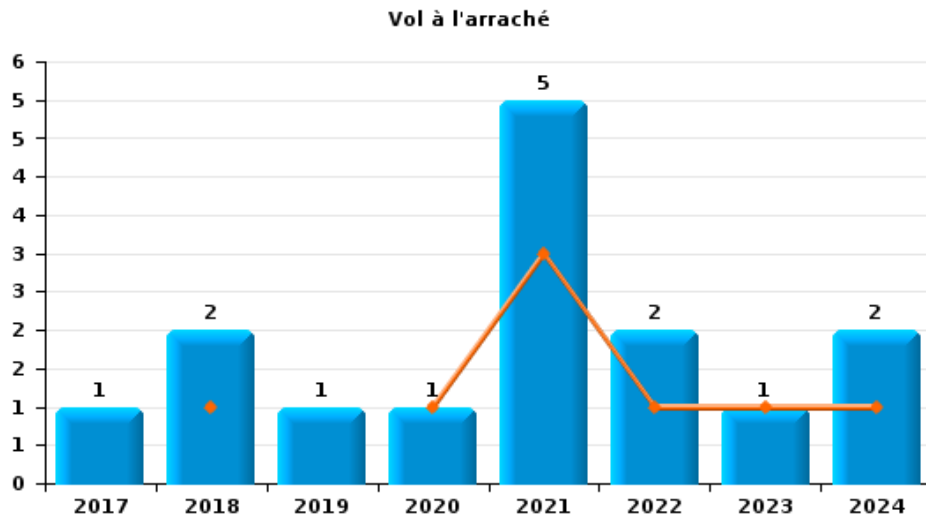
Vol à la tire





Schelle

Année	■
Semestre 1	■





Schelle

FC Vol moyen de transport

		2000	2015	2016	2017	2018	2019	2020	2021	2022	2023	2024	2025
Vol de voiture	Trim 1	4					2		1	2			1
	Trim 2	3	2										
	Trim 3	3	1	2		2	1		1	1	1		
	Trim 4	5	1	2	1	2	1				1		
	Total	15	4	4	1	4	4		2	3	2		1
Vol de moto	Trim 2											1	
	Trim 4						1						
	Total						1					1	
Carjacking	Trim 3								1				
	Total								1				
Homejacking	Trim 2	1											
	Trim 3	1											
	Total	2											
Vol de vélomoteur	Trim 1	1	1		1						2		
	Trim 2	2	2					2	1		1	2	4
	Trim 3			1			1			1	2		
	Trim 4	4		1			1				1		
	Total	7	3	2	1		2	2	1	1	6	2	4
Vol de vélo	Trim 1	2	12	11	14	1	4	5	1	6	7	5	9
	Trim 2	1	14	13	7	10	9	1	2	7	5	4	4
	Trim 3	4	9	7	9	6	3	6	5	4	9	7	
	Trim 4	6	4	9	8	8	3	1	12	10	1	11	
	Total	13	39	40	38	25	19	13	20	27	22	27	13



FC Cambriolage

		2000	2015	2016	2017	2018	2019	2020	2021	2022	2023	2024	2025
Cambriolage dans habitation	Trim 1	9	10	3	5	3	11	6	1	9	2	10	3
	Trim 2	6	9	3	3	1	3	1	3	4	4	7	8
	Trim 3	14	12	3	4	5	1	7	6	4	2	5	
	Trim 4	14	6	7	8	13	11	2	3	8	7	4	
Total		43	37	16	20	22	26	16	13	25	15	26	11
Cambriolage ds entreprise ou commerce	Trim 1	4	6	4	3	1	2	2	2		4	1	1
	Trim 2	5	4	5	4	2	2		1	1	1	3	
	Trim 3	5	2	6	1	2	3	4	2	1	1	1	
	Trim 4		3	2	7	6	3	3	4	1	1	1	
Total		14	15	17	15	11	10	9	9	3	7	6	1
Cambriolage ds service public ou bâtiment administ	Trim 1	1				1			1	2			
	Trim 2	1											
	Trim 3				1							1	
	Trim 4	2		3		1	1		1		1	1	
Total		4		3	1	2	1		2	2	1	2	
Vol au bélier	Trim 1			1									
	Trim 2						1						
	Trim 3						1						
	Trim 4							2					
Total				1			2	2					
Cambriolage dans bâtiment (total)	Trim 1	13	16	7	8	5	13	8	4	11	6	11	4
	Trim 2	11	13	8	7	3	5	1	4	5	5	10	8
	Trim 3	18	14	9	6	7	4	11	8	5	3	7	
	Trim 4	16	9	12	15	20	15	5	8	9	9	6	
Total		58	52	36	36	35	37	25	24	30	23	34	12



FC Vol autre

		2000	2015	2016	2017	2018	2019	2020	2021	2022	2023	2024	2025
Vol à main armée	Trim 1			1	2							1	
	Trim 2		1									1	
	Trim 3	1				1							
	Trim 4					1						1	
	Total	1	1	1	2	2							3
Vol avec violence sans arme	Trim 1		2		1	1	1		1	1		1	1
	Trim 2	1	1		2				2	1			2
	Trim 3				2	1			1	1		2	
	Trim 4	1	1	1	2	2	1		1			3	
	Total	2	4	1	7	4	2		5	3		6	3
Vol dans ou sur un véhicule	Trim 1	6	6	12	5	2	1	1		1	2	2	
	Trim 2	13	7	1	7	6		3		1	2	3	1
	Trim 3	5	8	7	12	1	1		1	4			
	Trim 4	7	5	11	2		3	1				3	
	Total	31	26	31	26	9	5	5	1	6	4	8	1
Vol d'armes et explosifs	Trim 1				1								
	Trim 2	2											
	Trim 3				1							1	
	Trim 4									1			
	Total	2			2					1		1	
Vol à l'arraché	Trim 1					1		1	2		1	1	
	Trim 2								1	1			
	Trim 3			1						1		1	
	Trim 4					1	1		2				
	Total			1	2	1	1	1	5	2	1	2	



FC Vol autre

		2000	2015	2016	2017	2018	2019	2020	2021	2022	2023	2024	2025
Vol à la tire	Trim 1	1	11	4	5	2	2	4			2		1
	Trim 2	2	2	5	5		4				2	2	3
	Trim 3		4	4	6	4	3		2			1	
	Trim 4	3	2	3	3	2	1		2			4	
	Total	6	19	16	19	8	10	4	4		4	7	4
Vol à l'étalage	Trim 1		7	7	12	6	5	6	4	2	17	8	15
	Trim 2		6	11	6	5	7	1	5	8	5	10	13
	Trim 3		7	2	9	8	6	6	6	13	6	16	
	Trim 4		17	10	7	5	9	3	10	1	8	8	
	Total		37	30	34	24	27	16	25	24	36	42	28
Vol par ruse	Trim 1	1		1	1								
	Trim 2	1	1				1		1			1	
	Trim 3	1	2		1		2		1				
	Trim 4						1					1	
	Total	3	3	1	2		4		2			2	
Vol de métaux	Trim 1		1			1	1				1	1	1
	Trim 2					1		1			1		1
	Trim 3	1			2							1	
	Trim 4		1	2	1				1			1	
	Total	1	2	2	3	2	1	1	1		2	3	2
Vol sur les chantiers	Trim 1	1	2			2			1	1	1	2	2
	Trim 2		1	3	2					1	1		
	Trim 3					1		1			1		
	Trim 4	2						1					
	Total	3	3	3	2	3		2	1	2	3	2	2
Vol d'animaux	Trim 1			1	1	1	2						1
	Trim 4		1										
	Total		1	1	1	1	2						1



Criminalité ICT

		2000	2015	2016	2017	2018	2019	2020	2021	2022	2023	2024	2025
Fraude de cartes de paiements	Trim 1				1						1		
	Trim 2		1										
	Trim 3		1		1					1			
	Trim 4							1				1	
Total			2		2			1		1	1	1	
Phishing	Trim 2				1								
Total					1								
Skimming	Trim 3									1			
Total										1			



FC Autre

		2000	2015	2016	2017	2018	2019	2020	2021	2022	2023	2024	2025
Violence contre les métiers d'intérêt général	Trim 1												2
	Trim 2			1			1						1
	Trim 3			1	1					2			
	Trim 4	1					1				1		
Total		1		2	1	2				2	1		3
Viol collectif	Trim 2									1			
	Trim 4										1		
	Total									1	1		
Graffiti	Trim 1		1	2		1		1					
	Trim 2		1	2									
	Trim 3				1		8	1				3	
	Trim 4		1								1	1	
Total			3	4	2		9	1			1	4	
Dégradation de voiture	Trim 1	1	7	3	8	12	18	9	7	6	3	2	3
	Trim 2		3	8	6	6	1	6	7	9	5	4	5
	Trim 3		7	6	8	4	10	7	18	1	7	2	
	Trim 4	2	7	7	8	8	5	8	3	2	8	1	
Total		3	24	24	30	30	34	30	35	18	23	9	8
Rixe au couteau	Trim 1			1									
	Trim 2										1		
	Total			1							1		



PH Violence intrafamiliale (VIF)

		2000	2015	2016	2017	2018	2019	2020	2021	2022	2023	2024	2025
VIF: physique, dans le couple	Trim 1	1	3	4	3	3	3	5	5	1	6		5
	Trim 2	1	4	3	5	2	4	5	3	2	5	2	1
	Trim 3	1	2	1	1	5	4	5	4	6	4	3	
	Trim 4	2	1	8	4	3	3	4	6	5	4	4	
	Total	5	10	16	13	13	14	19	18	14	19	9	6
VIF: physique, envers des descendants	Trim 1		1		1	1		1					1
	Trim 2		1		1	1	3		3	2	1	1	1
	Trim 3		1		1		1	1		1			
	Trim 4		1	2	1	1		1	1				
	Total		4	2	4	3	4	3	4	3	1	1	2
VIF: physique, envers d'autres membres	Trim 1	2	2		1	1	4			2	1	1	2
	Trim 2				1	1	2		1			3	2
	Trim 3		2								1	1	
	Trim 4			3	1	1	1	2	1	1			
	Total	2	4	3	3	3	7	2	2	3	2	5	4
VIF: sexuelle, dans le couple	Trim 1					1							
	Trim 2		1										
	Total		1			1							
VIF: sexuelle, envers des descendants	Trim 1						1						
	Trim 2			1									
	Trim 4		1										
	Total		1	1			1						
VIF: sexuelle, envers d'autres membres	Trim 3							1					
	Total							1					



PH Violence intrafamiliale (VIF)

		2000	2015	2016	2017	2018	2019	2020	2021	2022	2023	2024	2025
VIF: psychique, dans le couple	Trim 1		3	1	2	5	4	8	1	4	1		4
	Trim 2	4	3		1	2	3	2	2	2	3	2	1
	Trim 3	4		4	3	2	2	4	6	1	1		
	Trim 4	2	1		6	2	1		6	2			
	Total	10	7	5	12	11	10	14	15	9	5	2	5
VIF: psychique, envers des descendants	Trim 1		1			2	1			1			
	Trim 2		1								1		
	Trim 3			2				3		1			
	Trim 4				1	1			1	1			
	Total		2	2	1	3	1	3	1	3	1		
VIF: psychique, envers d'autres membres	Trim 1		1			1		1					1
	Trim 2		1									2	
	Trim 3		1	1	2			1					
	Trim 4				1	1							
	Total		3	1	3	2		2				2	1
VIF: économique, dans le couple	Trim 1					1		1	1				1
	Trim 2							1					
	Trim 3										1	1	
	Trim 4			1							1		
	Total				1	1		2	1		2	2	
VIF: économique, envers des descendants	Trim 1					1							
	Total					1							
VIF: économique, envers d'autres membres	Trim 1		1					1					1
	Trim 2		1						1				
	Trim 3	1		1	1					2	1		
	Trim 4	1			2		1						
	Total	2	2	1	3		1	1	1	1	2	1	1



PH Hormones et dopage

		2000	2015	2016	2017	2018	2019	2020	2021	2022	2023	2024	2025
Dopage humain	Trim 2				1			1					
	Total				1			1					



PH Drogues

		2000	2015	2016	2017	2018	2019	2020	2021	2022	2023	2024	2025
Vente de cocaïne	Trim 2							1	1	1			
	Trim 3			1									
	Trim 4									1		1	
	Total			1				1	1	2		1	
Production de drogues synthétiques	Trim 2		1										
	Total		1										
Import-export de drogues synthétiques	Trim 1											1	
	Total											1	
Vente de drogues synthétiques	Trim 2								1				
	Trim 4							1				2	
	Total							1	1			2	
Production de cannabis (culture)	Trim 3			1									
	Total			1									



PH Trafic d'armes

		2000	2015	2016	2017	2018	2019	2020	2021	2022	2023	2024	2025
Commerce et production d'arme à feu et mun.	Trim 4								1				
	Total								1				



PH Traite des êtres humains

		2000	2015	2016	2017	2018	2019	2020	2021	2022	2023	2024	2025
TEH - exploitation sexuelle	Trim 3											1	
	Total											1	



PH Violence dans l'espace public

		2000	2015	2016	2017	2018	2019	2020	2021	2022	2023	2024	2025
Violence physique (transport public)	Trim 1					1				1		1	
	Trim 2			1									
	Trim 4										1		
	Total			1		1				1	1	1	
Violence physique (voie publique)	Trim 1	1	1	3	1	2	6	2	5	6	2	5	4
	Trim 2	3	5	1	4	2	5	3		1	4	5	1
	Trim 3	2	1	6	2	4	2		7	5	3	4	
	Trim 4	3	2	8	6	1	2	1	3	1	2	5	
	Total	9	9	18	13	9	15	6	15	13	11	19	5
Violence physique (autre endroit public)	Trim 1										1		
	Trim 2									1			
	Trim 3				1		1				1		
	Total				1		1			1	2		
Violence physique (endroit accessible au public)	Trim 1	1	5	1	1	3	3	4		2		1	
	Trim 2	1		3		1	2	1	1	1			
	Trim 3				2	2	1	2		1	1	2	
	Trim 4	2		3	1	1	1	1	1	3	2	2	
	Total	4	5	7	4	7	7	8	2	7	3	5	
Violence sexuelle (transport public)	Trim 3							1					
Total								1					
Violence sexuelle (voie publique)	Trim 1				1				1				
	Trim 2	1	1		1	1							
	Trim 3	1	1			1							
	Total	2	2		2	2			1				
Violence sexuelle (autre endroit public)	Trim 2				2								
	Trim 4								1		1		
	Total				2				1		1		



PH Violence dans l'espace public

		2000	2015	2016	2017	2018	2019	2020	2021	2022	2023	2024	2025
Violence sexuelle (endroit accessible au public)	Trim 1					1	1		1				1
	Trim 2				2				1	1		2	
	Trim 3							2				1	
	Trim 4								1	1		1	
Total					2	1	1	2	3	2		4	1
Violence psychique (transport public)	Trim 2					1				1			
Total						1				1			
Violence psychique (voie publique)	Trim 1	2	4	2	1	2	3	2	2	6	2	1	6
	Trim 2		2	1	4	3	1	5	1	1	2	4	3
	Trim 3		3	2	3	2	1	2	6	4		3	
	Trim 4	1			3	1	2	1	2	4	1	1	
Total		3	9	5	11	8	7	10	11	15	5	9	9
Violence psychique (autre endroit public)	Trim 1										1		
	Trim 3								1		1		
	Trim 4	1										1	
Total		1							1		2	1	
Violence psychique (endroit accessible au public)	Trim 1		2			2	2	2	1	4		1	2
	Trim 2			1			1	1	1	1		5	1
	Trim 3		1	1			1	3		1			
	Trim 4	1	1	1			1			1	2	1	
Total		1	4	3		2	5	6	2	7	2	7	3
Vol à main armée (voie publique)	Trim 2		1										
	Trim 3					1							
Total			1			1							
Vol à main armée (endroit accessible au public)	Trim 1			1	1							1	
	Trim 2											1	
	Trim 4					1							
Total				1	1	1						2	



PH Violence dans l'espace public

		2000	2015	2016	2017	2018	2019	2020	2021	2022	2023	2024	2025
Vol avec violence sans arme (transport public)	Trim 1		1										
	Total		1										
Vol avec violence sans arme (voie publique)	Trim 1											1	
	Trim 2				1								
	Trim 3				1				1			1	
	Trim 4	1			1		1						
	Total	1			3		1		1			2	
Vol avec violence sans arme (endr. acces. au pub.)	Trim 1		1				1		1	1			
	Trim 2		1							1			1
	Trim 3				1					1			
	Trim 4		1			2			1			3	
	Total		3		1	2	1		2	3		3	1



PH Autre

		2000	2015	2016	2017	2018	2019	2020	2021	2022	2023	2024	2025
Terrorisme, extrémisme et radicalisme	Trim 2				1								
	Total				1								
Cyberharcèlement	Trim 1					3	1		1	1			
	Trim 2			2		1	1				1	1	1
	Trim 3					3							
	Trim 4		2	1				1				1	
	Total		2	3		7	2	1	1	1	1	2	1
Fraude à l'identité	Trim 1							1	1		2	3	
	Trim 2					1		1			2	4	2
	Trim 3					2		1	1	1	2		
	Trim 4		1	1		1	1	1	1				
	Total		1	1		4	1	4	3	1	6	7	2



Schelle

2024

FC Vol moyen de transport

	Mar	Avr	Mai	Juin	Août	Sep	Oct	Nov	Déc	Total
Vol de moto				1						1
Vol de vélomoteur				2						2
Vol de vélo	5	1	2	1	2	5	2	5	4	27

FC Cambriolage

	Jan	Fév	Mar	Avr	Mai	Juin	Juil	Août	Sep	Oct	Nov	Déc	Total
Cambriolage dans habitation	5	4	1		4	3	3		2	1		3	26
Cambriolage ds entreprise ou commerce	1			1	1	1			1		1		6
Cambriolage ds service public ou bâtiment administ								1		1			2
Cambriolage dans bâtiment (total)	6	4	1	1	5	4	3	1	3	2	1	3	34

FC Vol autre

	Jan	Fév	Mar	Avr	Mai	Juin	Juil	Août	Sep	Oct	Nov	Déc	Total
Vol à main armée		1				1						1	3
Vol avec violence sans arme			1				1		1	1	2		6
Vol dans ou sur un véhicule	1		1	1		2				1	1	1	8
Vol d'armes et explosifs							1						1
Vol à l'arraché			1				1						2
Vol à la tire					1	1	1				2	2	7
Vol à l'étalage	3	3	2	3	2	5	4	7	5	3	3	2	42
Vol par ruse				1							1		2
Vol de métaux			1					1			1		3
Vol sur les chantiers			2										2



Criminalité ICT

	Déc	Total
Fraude de cartes de paiements	1	1

FC Autre

	Fév	Avr	Mai	Juin	Juil	Août	Oct	Total
Graffiti					3		1	4
Dégradation de voiture	2	1	2	1	1	1	1	9

PH Violence intrafamiliale (VIF)

	Jan	Avr	Mai	Juin	Juil	Août	Sep	Oct	Nov	Déc	Total
VIF: physique, dans le couple		1	1		2	1		1	2	1	9
VIF: physique, envers des descendants			1								1
VIF: physique, envers d'autres membres	1	2	1				1				5
VIF: psychique, dans le couple		1		1							2
VIF: psychique, envers d'autres membres		1	1								2
VIF: économique, dans le couple	1					1					2

PH Drogues

	Mar	Nov	Total
Vente de cocaïne		1	1
Import-export de drogues synthétiques	1		1
Vente de drogues synthétiques		2	2

PH Traite des êtres humains

	Juil	Total
TEH - exploitation sexuelle	1	1



PH Violence dans l'espace public

	Jan	Fév	Mar	Avr	Mai	Juin	Juil	Août	Sep	Oct	Nov	Déc	Total
Violence physique (transport public)	1												1
Violence physique (voie publique)		3	2	1	4		3	1		1	4		19
Violence physique (endroit accessible au public)			1				1		1	1		1	5
Violence sexuelle (endroit accessible au public)						2		1		1			4
Violence psychique (voie publique)	1			2	2		2	1			1		9
Violence psychique (autre endroit public)										1			1
Violence psychique (endroit accessible au public)		1		3		2				1			7
Vol à main armée (endroit accessible au public)		1				1							2
Vol avec violence sans arme (voie publique)			1						1				2
Vol avec violence sans arme (endr. acces. au pub.)										1	2		3

PH Autre

	Jan	Fév	Mar	Avr	Mai	Juin	Oct	Total
Cyberharcèlement						1	1	2
Fraude à l'identité	1	1	1	1	1	2		7



2025

FC Vol moyen de transport

	Jan	Fév	Mar	Avr	Mai	Juin	Total
Vol de voiture	1						1
Vol de vélomoteur				3		1	4
Vol de vélo		2	7		3	1	13

FC Cambriolage

	Jan	Mar	Avr	Mai	Juin	Total
Cambriolage dans habitation	2	1	3	3	2	11
Cambriolage ds entreprise ou commerce		1				1
Cambriolage dans bâtiment (total)	2	2	3	3	2	12

FC Vol autre

	Jan	Fév	Mar	Avr	Mai	Juin	Total
Vol avec violence sans arme	1			2			3
Vol dans ou sur un véhicule					1		1
Vol à la tire	1				1	2	4
Vol à l'étalage	5	4	6	5	3	5	28
Vol de métaux	1					1	2
Vol sur les chantiers	2						2
Vol d'animaux	1						1

FC Autre

	Fév	Mar	Avr	Mai	Juin	Total
Violence contre les métiers d'intérêt général	1	1		1		3
Dégradation de voiture		3	4		1	8



PH Violence intrafamiliale (VIF)

	Jan	Fév	Mar	Mai	Juin	Total
VIF: physique, dans le couple	2	3			1	6
VIF: physique, envers des descendants	1			1		2
VIF: physique, envers d'autres membres		1	1	2		4
VIF: psychique, dans le couple	2	2		1		5
VIF: psychique, envers d'autres membres			1			1
VIF: économique, envers d'autres membres			1			1

PH Violence dans l'espace public

	Jan	Fév	Mar	Avr	Mai	Total
Violence physique (voie publique)	1		3		1	5
Violence sexuelle (endroit accessible au public)	1					1
Violence psychique (voie publique)	1	3	2	2	1	9
Violence psychique (endroit accessible au public)	1		1		1	3
Vol avec violence sans arme (endr. acces. au pub.)				1		1

PH Autre

	Avr	Mai	Total
Cyberharcèlement		1	1
Fraude à l'identité	1	1	2

STATISTIQUES POLICIERES DE CRIMINALITE

LIEU DE PERPETRATION: COMMUNE

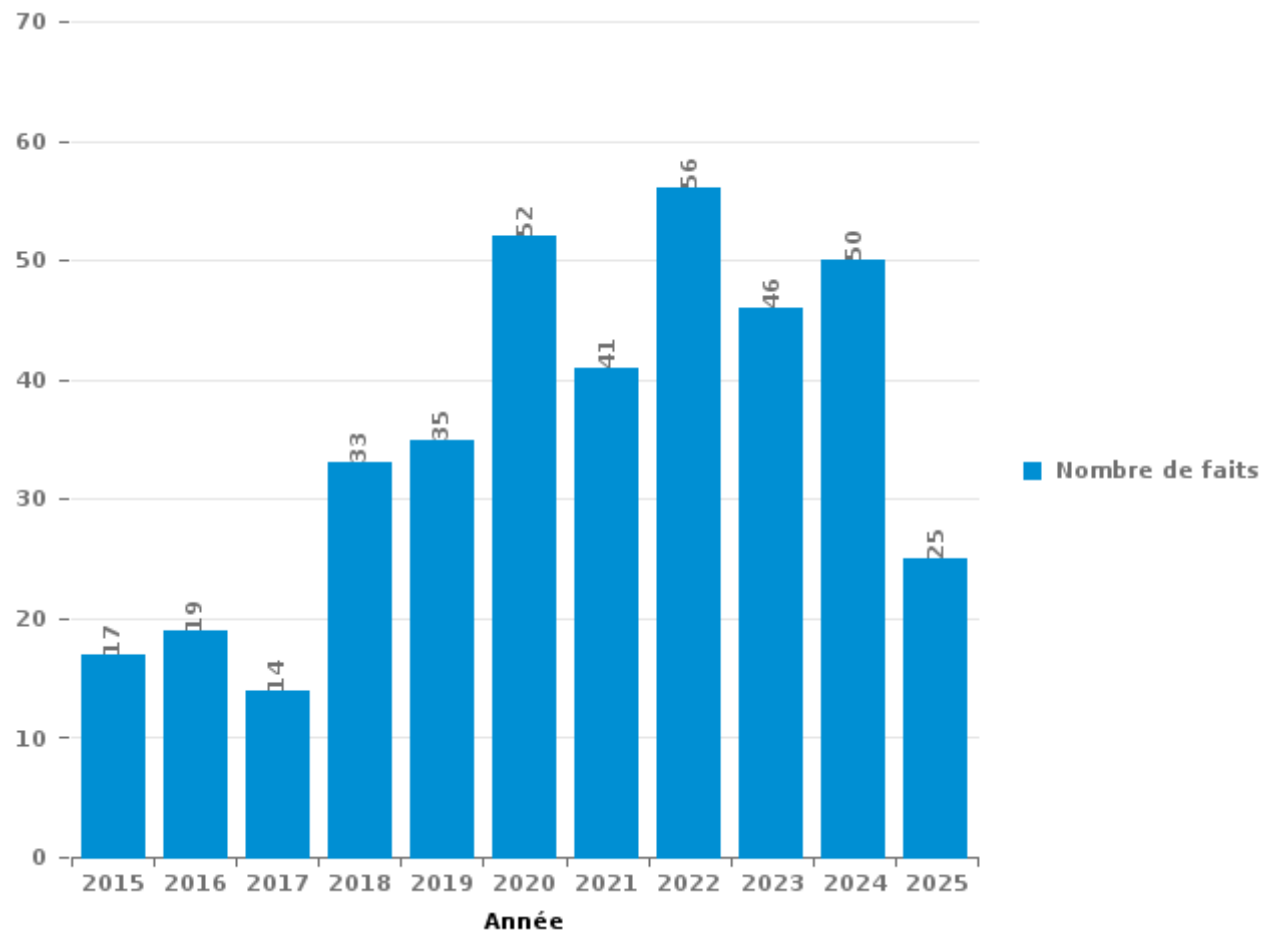
Schelle

PARTIE III : ICT



Schelle

Nombre total de délits avec un élément ICT/online, depuis 2015



FPF/DGR/DRI/BIPOL - Statistiques policières de criminalité (date de clôture: 31/10/2025)
Les données pour les années 2001 jusqu'à 2014 ne sont plus publiées mais restent disponibles sur demande auprès du service BIPOL.
Les données pour 2025 ne concernent que le 1er semestre.



Criminalité ICT/online au sens strict

Infractions (exhaustif)

	2015	2016	2017	2018	2019	2020	2021	2022	2023	2024	2025
Criminalité informatique: Faux en informatique:				1			1	1		1	
Criminalité informatique: Fraude informatique:	4	3	1	6	4	16	10	20	17	21	7
Criminalité informatique: Hacking:	2	1	1		2		4	3	2	2	1
Criminalité informatique: Sabotage:		1					1		1	1	
Infr. contre autres valeurs morales et sentiments: Violation de communication par particulier:			1								
Infr. contre l'autorité publique: Refus de coopération (informatique et télécom):						1					
Total:	6	5	3	7	6	17	16	24	20	25	8

Figures criminelles (à considérer spécifiquement – ne pas additionner avec d'autres éléments – risque de double comptage!)

	2015	2017	2018	2020	2022	2023	2024
Fraude de cartes de paiements	2	2		1	1	1	1
Phishing			1				
Skimming					1		



Criminalité ICT/online au sens large

Infractions (uniquement si code-fait existe)

	2015	2016	2017	2018	2019	2020	2021	2022	2023	2024	2025
Fraude: Escroquerie: Fraude par internet	9	11	11	17	25	34	23	32	26	19	15
Infr. contre autres valeurs morales et sentiments: Cyberlokkung (leurre de mineur par ICT):				1	1						
Total:	9	11	11	18	26	34	23	32	26	19	15

Figures criminelles (à considérer spécifiquement – ne pas additionner avec d'autres éléments – risque de double comptage!)

	2015	2016	2018	2019	2020	2021	2022	2023	2024	2025
Cyberharcèlement	2	3	7	2	1	1	1	1	2	1

STATISTIQUES POLICIERES DE CRIMINALITE

LIEU DE PERPETRATION: COMMUNE

Schelle

PARTIE IV : DESTINATION LIEU



Schelle

Vol et extorsion

	2000	2015	2016	2017	2018	2019	2020	2021	2022	2023	2024	2025
Magasin	19	65	54	64	43	47	32	41	35	43	50	34
Voie publique	31	34	60	48	31	42	22	26	27	30	34	16
Habitation: maison	43	39	15	21	21	20	18	11	18	14	17	10
Parking	7	23	12	13	11	11	5	5	14	13	15	4
Inconnue	14	9	6	10	8	5	7	6	6	7	8	1
Entreprise	13	7	10	3	13	9	4	3	3	12	2	1
Infrastructure sportive	4	7	9	3	4	3		1	4	7	15	4
Habitation: appartement	3	4	2	7	3	13	2	2	4	3	9	2
Habitation: non précisée	1	5	4	4	5	2	2	6	3	10	4	4
Culture et loisirs	1	4	11	6	2	6		1	2			3
Emplacement de vélo			1	1	3		2		3	3	8	8
Habitation: allée	1	7	5	5	3	1	1		2	2	1	
Habitation: dépendances	4	2	3	2	2	3	2	2		2	3	2
Autre	1		4	2	4	5		2	2	4	1	
Chantier	2	3	3	2	3		2	1	2	3	2	2
Horeca			4	1	5	5		1	2	1	3	1
Habitation: garage	2	5	1	3	2	2		1	1		3	
Maison de repos					2		2		3	3	2	1
Terrain		1		3	1		3	2	2			1
Moyen de transport: voiture	8	1		1			1					
Service public	4			1	1	1		2	2			
Service	2	2	3					1	1			1
Institution d'enseignement	3	1	1	1	1							
Edifice religieux / lieu du culte		1	1								3	1
Arrêt de bus / tram		1	2							1		
Banque / institution financière	1	1					1	1				
Moyen de transport: autre				2	1					1		
Habitation: autre	2		1									
Moyen de transport: autobus / autocar		1			1					1		
Station de bus / métro et gare de chemin de fer			1							1	1	
Médecin / dentiste / pharmacien				1	1							
Station essence				1							1	
Aéroport			1									
Bâtiment administratif	1											
Cimetière	1											
Maison de débauche	1											
Moyen de transport: camion				1								
Stade			1									
Total	169	223	215	206	171	175	106	115	136	161	185	93

FPF/DGR/DRI/BIPOL - Statistiques policières de criminalité (date de clôture: 31/10/2025)

Les données pour les années 2001 jusqu'à 2014 ne sont plus publiées mais restent disponibles sur demande auprès du service BIPOL.

Les données pour 2025 ne concernent que le 1er semestre.



Schelle

Dégradation de la propriété

	2000	2015	2016	2017	2018	2019	2020	2021	2022	2023	2024	2025
Voie publique	19	28	24	31	25	29	25	34	22	23	9	10
Habitation: résidence principale	14	10	6	15	13	18	12	6	6	5	9	1
Parking	3	4	8	9	7	5	7	6	5	4	5	2
Habitation: non précisée		2	3	2	3	1		2	2	3	4	
Habitation: allée		3	2	1	4	3	1	2				
Habitation: jardin		4			4	1		1	2	2	1	
Magasin	1	2					1	3	1	1	1	1
Terrain	1	1	1	2	1	2	2	1				
Entreprise	1			2	4	1	1				1	
Horeca	4		2	1					1	1		
Culture et loisirs		1	3		1			1	1	1		
Habitation: dépendances		1	1	1		1				3	1	
Habitation: garage	1			2	3	1					1	
Inconnue						3	2	1		1		1
Autre					5							
Edifice religieux / lieu du culte	1	1					2				1	
Infrastructure sportive			1		2		1					
Service public	1	1						2				
Arrêt de bus / tram			2			1						
Banque / institution financière						1	1			1		
Bâtiment administratif					2							1
Chantier				1		1						1
Cimetière	1				1	1						
Institution d'enseignement				2								1
Habitation: résidence secondaire										2		
Hôpital										1	1	
Moyen de transport: autre				1							1	
Moyen de transport: voiture	1					1						
Aéroport			1									
Maison de débauche											1	
Maison de repos					1							
Stade		1										
Station essence					1							
Total	48	59	54	70	77	70	55	59	40	48	36	18

FPF/DGR/DRI/BIPOL - Statistiques policières de criminalité (date de clôture: 31/10/2025)

Les données pour les années 2001 jusqu'à 2014 ne sont plus publiées mais restent disponibles sur demande auprès du service BIPOL.

Les données pour 2025 ne concernent que le 1er semestre.



Schelle

Infractions contre l'intégrité physique

	2000	2015	2016	2017	2018	2019	2020	2021	2022	2023	2024	2025
Habitation	6	22	20	22	22	28	30	21	21	23	12	14
Voie publique	12	11	20	13	12	18	8	15	15	19	22	7
Parking		1	2	1	1	3	5	2	2		1	
Magasin	3		1	1	2	2	1	1	1	2	2	
Inconnue	3	1			1	2		2	1	1		1
Culture et loisirs		3	1	2	2				2		1	
Institution d'enseignement			2		3	2				1		1
Infrastructure sportive	1		2		1	1				1	1	
Horeca		1	1		1		2		1			
Habitation: allée				2	2		1					
Habitation: jardin			2					1	1			1
Autre					2			1				
Moyen de transport: autobus / autocar			1		1							1
Arrêt de bus / tram						1			1			
Stade			1						1			
Terrain	1									1		
Bureau de police												1
Edifice religieux / lieu du culte				1								
Maison de repos							1					
Moyen de transport: autre										1		
Total	26	39	53	42	50	57	48	43	46	49	41	24

FPF/DGR/DRI/BIPOL - Statistiques policières de criminalité (date de clôture: 31/10/2025)

Les données pour les années 2001 jusqu'à 2014 ne sont plus publiées mais restent disponibles sur demande auprès du service BIPOL.

Les données pour 2025 ne concernent que le 1er semestre.

STATISTIQUES POLICIERES DE CRIMINALITE

LIEU DE PERPETRATION: COMMUNE

Schelle

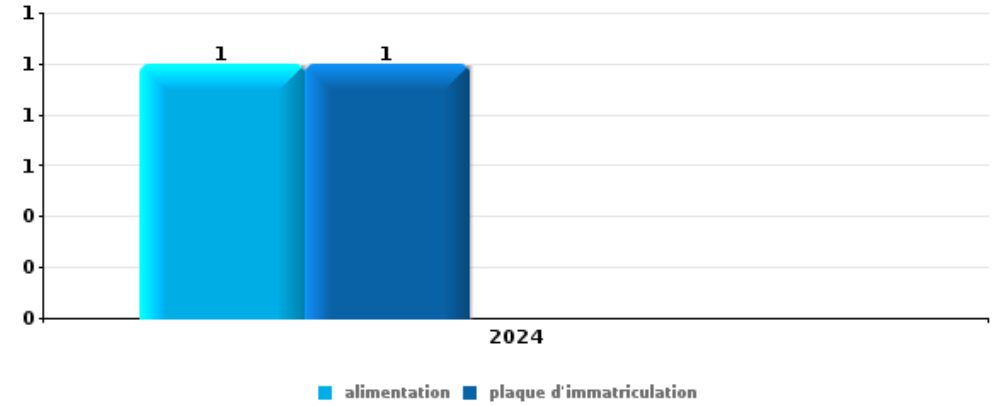
PARTIE V : OBJETS ET MOYENS DE TRANSPORT



Schelle

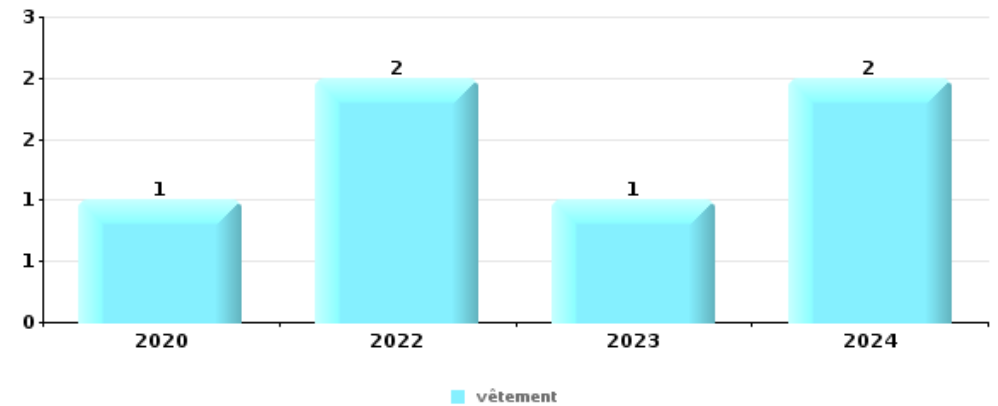
Vol à main armée

Top 5 Objets volés (sbd nombre de faits)		2020	2021	2022	2023	2024	2025
1	alimentation					1	
1	plaque d'immatriculation					1	



Vol dans ou sur un véhicule

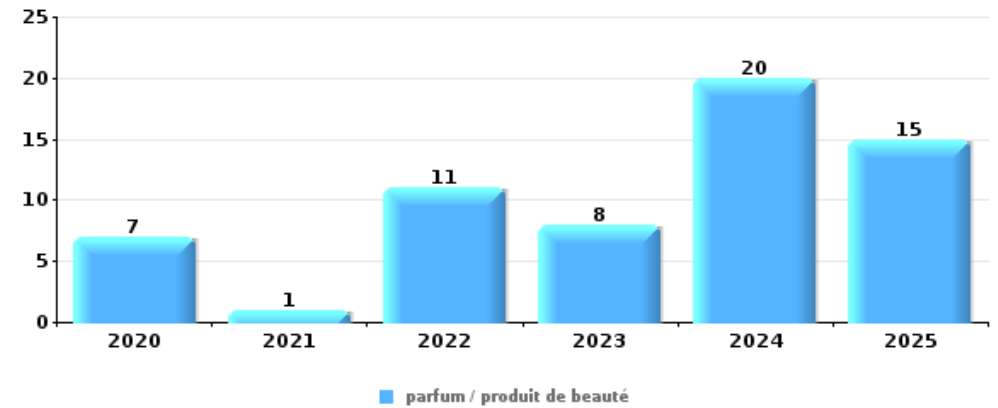
Top 5 Objets volés (sbd nombre de faits)		2020	2021	2022	2023	2024	2025
1	vêtement	1		2	1	2	
2	outillage	1		1	1	1	
3	carte bancaire / carte de crédit	1				2	
3	document véhicule	1		1		1	
3	ordinateur et accessoires				1	2	
3	valise / sac			1	2		





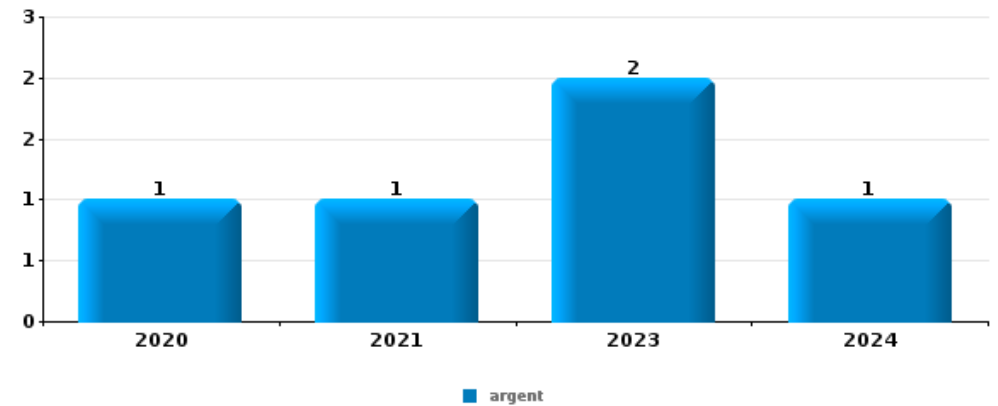
Vol à l'étalage

Top 5 Objets volés (sbd nombre de faits)		2020	2021	2022	2023	2024	2025
1	parfum / produit de beauté	7	1	11	8	20	15
2	vêtement	3	8	5	17	10	7
3	alimentation	4	9	4	3	8	2
4	bijouterie / montre	3		3	1	4	
5	lunettes / verres de contact			1	2	2	



Cambrassage ds entreprise ou commerce

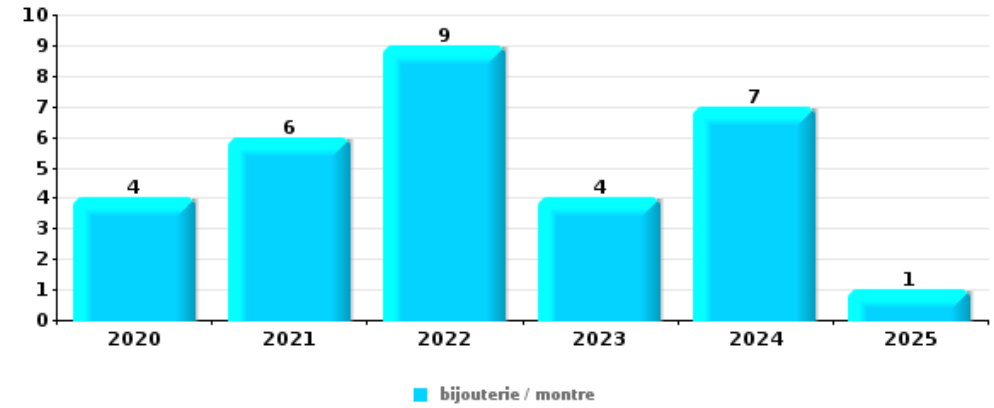
Top 5 Objets volés (sbd nombre de faits)		2020	2021	2022	2023	2024	2025
1	argent	1	1		2	1	
2	GSM et accessoires	2	2				
3	coffre-fort / coffret (argent) / caisse	2				1	
3	multimédia	1	1		1		
3	outillage		2			1	





Cambriolage dans habitation

Top 5 Objets volés (sbd nombre de faits)		2020	2021	2022	2023	2024	2025
1	bijouterie / montre	4	6	9	4	7	1
2	argent	4	4	7	5	6	4
3	vêtement	2		1		3	1
4	portefeuille	2			2	2	
5	alimentation		1	1	1	2	
5	multimédia	1	2		1		1
5	parfum / produit de beauté	1		2	1	1	
5	valise / sac	1		2	1	1	



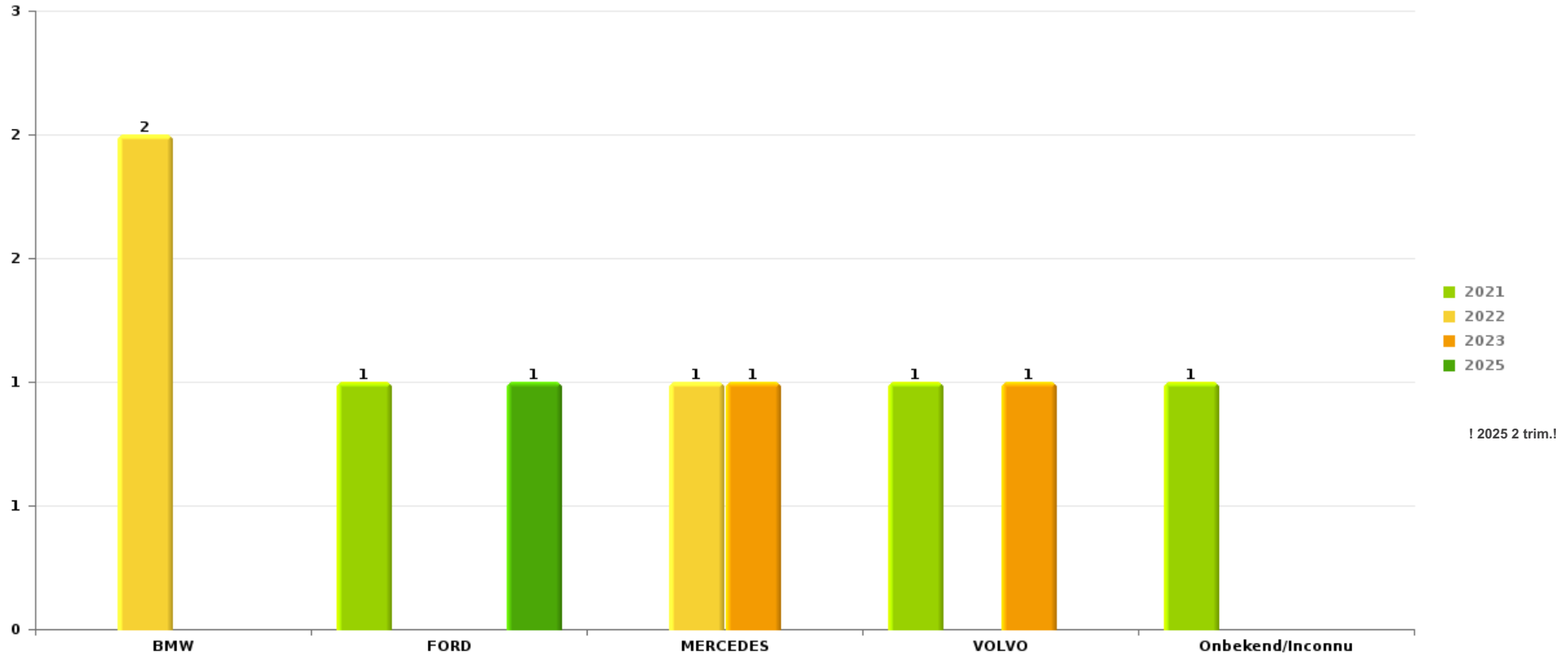
Remarque: en ce qui concerne les objets, aucun total n'est reproduit étant donné que plusieurs objets peuvent avoir été volés lors d'un même fait.



Schelle

Vol de voiture

Nombre de voitures volées par marque (Top 5)



STATISTIQUES POLICIERES DE CRIMINALITE

LIEU DE PERPETRATION: COMMUNE

Schelle

PARTIE VI : SUSPECTS



Partie 1: Niveau FAITS (comptage du nombre de faits pour lesquels un certain type de suspect est impliqué)

1.1. Nombre d'infractions selon le sexe des suspects identifiés (par catégorie principale)

Étant donné que, tant un suspect identifié masculin qu'un suspect identifié féminin peuvent être impliqués lors d'un même fait, il est possible que la somme des colonnes «Hommes» et «Femmes» soit supérieure à la valeur de la colonne «Total...» (voir également la note méthodologique)

Schelle

2025

Catégorie principale / Sexe	Nombre total de faits avec au moins 1 suspect	Hommes	%	Femmes	%
Vol et extorsion	13	13	100,0%		
Infr. contre l'intégrité physique	7	5	71,4%	1	14,3%
Drogues	5	5	100,0%		
Législation sur les étrangers	5	4	80,0%	1	20,0%
Armes et explosifs	3	3	100,0%		
Dégradation de la propriété	3	3	100,0%	1	33,3%
Ivresse et alcool	3	2	66,7%	1	33,3%
Registre de population	3	3	100,0%	1	33,3%
Criminalité informatique	2	1	50,0%	2	100,0%
Environnement	2			2	100,0%
Infr. contre autres valeurs morales et sentiments	2	2	100,0%		
Infr. contre la foi publique	2	2	100,0%	1	50,0%
Infr. contre la sécurité publique	2	2	100,0%		
Infr. contre l'autorité publique	2	2	100,0%		
Infr. contre les mœurs	2	2	100,0%		
Fraude	1			1	100,0%

CRIMINALITE ENREGISTREE: SUSPECTS



Catégorie principale / Sexe	Nombre total de faits avec au moins 1 suspect	Hommes	%	Femmes	%
Infr. contre la famille	1			1	100,0%
Total	58	49	84,5%	12	20,7%



1.2. Nombre d'infractions selon le sexe des suspects identifiés (par figure criminelle)

Étant donné que, tant un suspect identifié masculin qu'un suspect identifié féminin peuvent être impliqués lors d'un même fait, il est possible que la somme des colonnes «Hommes» et «Femmes» soit supérieure à la valeur de la colonne «Total...» (voir également la note méthodologique)

Schelle

2025

FC Vol moyen de transport

Figure criminelle / Sexe	Nombre total de faits avec au moins 1 suspect identifié	Hommes	%
Vol de vélomoteur	2	2	100,0%
Total	PA	PA	PA

FC Vol autre

Figure criminelle / Sexe	Nombre total de faits avec au moins 1 suspect identifié	Hommes	%
Vol avec violence sans arme	1	1	100,0%
Vol à l'étalage	11	11	100,0%
Total	PA	PA	PA

FC Autre

Figure criminelle / Sexe	Nombre total de faits avec au moins 1 suspect identifié	Hommes	%	Femmes	%
Violence contre les métiers d'intérêt général	2	1	50,0%	1	50,0%
Dégradation de voiture	1	1	100,0%		
Total	PA	PA	PA	PA	PA



PH Violence intrafamiliale (VIF)

Figure criminelle / Sexe	Nombre total de faits avec au moins 1 suspect identifié	Hommes	%	Femmes	%
VIF: physique, dans le couple	1	1	100,0%		
VIF: physique, envers des descendants	1	1	100,0%		
VIF: physique, envers d'autres membres	2	2	100,0%		
VIF: psychique, dans le couple	1			1	100,0%
VIF: psychique, envers d'autres membres	1	1	100,0%		
VIF: économique, envers d'autres membres	1	1	100,0%		
Total	PA	PA	PA	PA	PA

PH Violence dans l'espace public

Figure criminelle / Sexe	Nombre total de faits avec au moins 1 suspect identifié	Hommes	%
Violence physique (voie publique)	3	3	100,0%
Violence psychique (voie publique)	3	3	100,0%
Violence psychique (endroit accessible au public)	2	2	100,0%
Vol avec violence sans arme (endr. acces. au pub.)	1	1	100,0%
Total	PA	PA	PA

PH Autre

Figure criminelle / Sexe	Nombre total de faits avec au moins 1 suspect identifié	Hommes	%
Fraude à l'identité	1	1	100,0%
Total	PA	PA	PA



1.3. Nombre d'infractions selon l'âge des suspects identifiés (par catégorie principale)

Étant donné que, tant un suspect identifié mineur qu'un suspect identifié majeur peuvent être impliqués lors d'un même fait, il est possible que la somme des colonnes «Mineur» et «Majeur» soit supérieure à la valeur de la colonne «Total...» (voir également la note méthodologique)

Schelle

2025

Catégorie principale / Âge	Nombre total de faits avec au moins 1 suspect identifié	Mineur	%	Majeur	%
Vol et extorsion	13	7	53,8%	7	53,8%
Infr. contre l'intégrité physique	7	2	28,6%	5	71,4%
Drogues	5			5	100,0%
Législation sur les étrangers	5	1	20,0%	4	80,0%
Armes et explosifs	3			3	100,0%
Dégradation de la propriété	3	1	33,3%	2	66,7%
Ivresse et alcool	3			3	100,0%
Registre de population	3			3	100,0%
Criminalité informatique	2			2	100,0%
Environnement	2			2	100,0%
Infr. contre autres valeurs morales et sentiments	2			2	100,0%
Infr. contre la foi publique	2	1	50,0%	1	50,0%
Infr. contre la sécurité publique	2			2	100,0%
Infr. contre l'autorité publique	2			2	100,0%
Infr. contre les moeurs	2			2	100,0%
Fraude	1			1	100,0%
Infr. contre la famille	1			1	100,0%
Total	58	12	20,7%	47	81,0%



1.4. Nombre d'infractions selon l'âge des suspects identifiés (par figure criminelle)

Étant donné que, tant un suspect identifié mineur qu'un suspect identifié majeur peuvent être impliqués lors d'un même fait, il est possible que la somme des colonnes «Mineur» et «Majeur» soit supérieure à la valeur de la colonne «Total...» (voir également la note méthodologique)

Schelle

2025

FC Vol moyen de transport

Figure criminelle / Âge	Nombre total de faits avec au moins 1 suspect identifié	Mineur	%
Vol de vélomoteur	2	2	100,0%
Total	PA	PA	PA

FC Vol autre

Figure criminelle / Âge	Nombre total de faits avec au moins 1 suspect identifié	Mineur	%	Majeur	%
Vol avec violence sans arme	1			1	100,0%
Vol à l'étalage	11	5	45,5%	7	63,6%
Total	PA	PA	PA	PA	PA

FC Autre

Figure criminelle / Âge	Nombre total de faits avec au moins 1 suspect identifié	Mineur	%	Majeur	%
Violence contre les métiers d'intérêt général	2	1	50,0%	1	50,0%
Dégradation de voiture	1			1	100,0%
Total	PA	PA	PA	PA	PA



PH Violence intrafamiliale (VIF)

Figure criminelle / Âge	Nombre total de faits avec au moins 1 suspect identifié	Majeur	%
VIF: physique, dans le couple	1	1	100,0%
VIF: physique, envers des descendants	1	1	100,0%
VIF: physique, envers d'autres membres	2	2	100,0%
VIF: psychique, dans le couple	1	1	100,0%
VIF: psychique, envers d'autres membres	1	1	100,0%
VIF: économique, envers d'autres membres	1	1	100,0%
Total	PA	PA	PA

PH Violence dans l'espace public

Figure criminelle / Âge	Nombre total de faits avec au moins 1 suspect identifié	Mineur	%	Majeur	%
Violence physique (voie publique)	3	2	66,7%	1	33,3%
Violence psychique (voie publique)	3			3	100,0%
Violence psychique (endroit accessible au public)	2	1	50,0%	1	50,0%
Vol avec violence sans arme (endr. acces. au pub.)	1			1	100,0%
Total	PA	PA	PA	PA	PA

PH Autre

Figure criminelle / Âge	Nombre total de faits avec au moins 1 suspect identifié	Mineur	%
Fraude à l'identité	1	1	100,0%
Total	PA	PA	PA



Partie 2: Niveau SUSPECTS-FAIT (comptage du nombre de combinaisons suspect-fait)

2.1. Nombre de suspects-fait selon le sexe des suspects identifiés (TOP 5 des catégories principales)

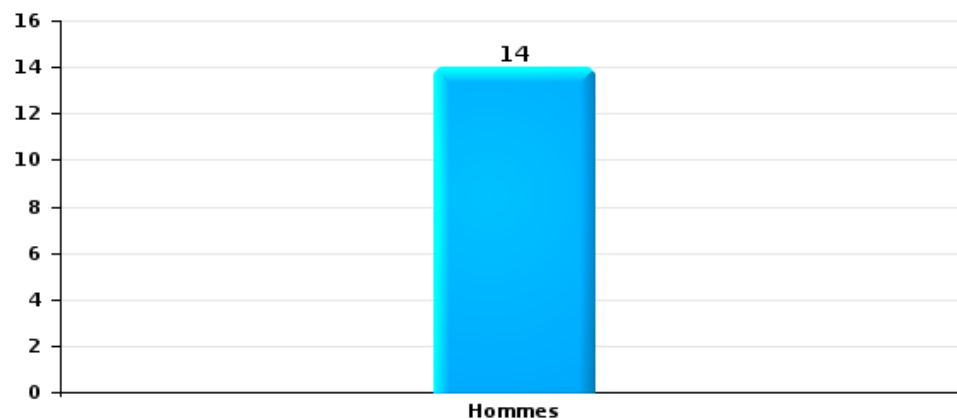
Lorsqu'un même suspect a commis plusieurs faits durant la période considérée, il est aussi comptabilisé plusieurs fois (voir également la note méthodologique)

Schelle

2025

Vol et extorsion

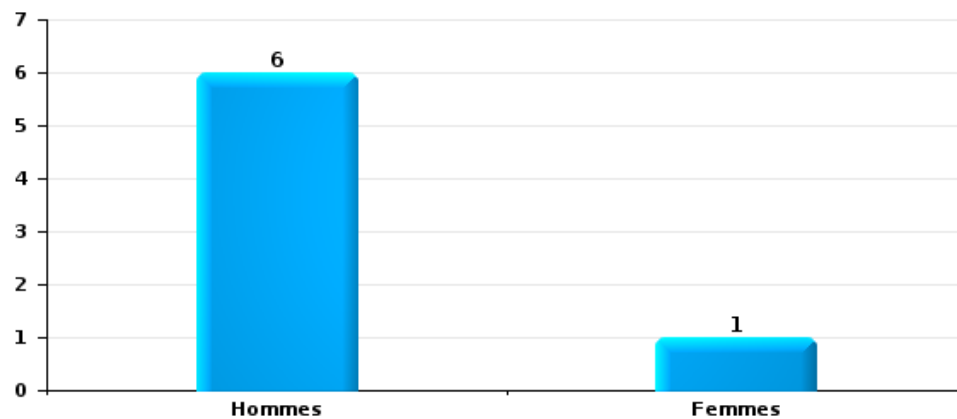
Nombre de suspects-fait selon le sexe





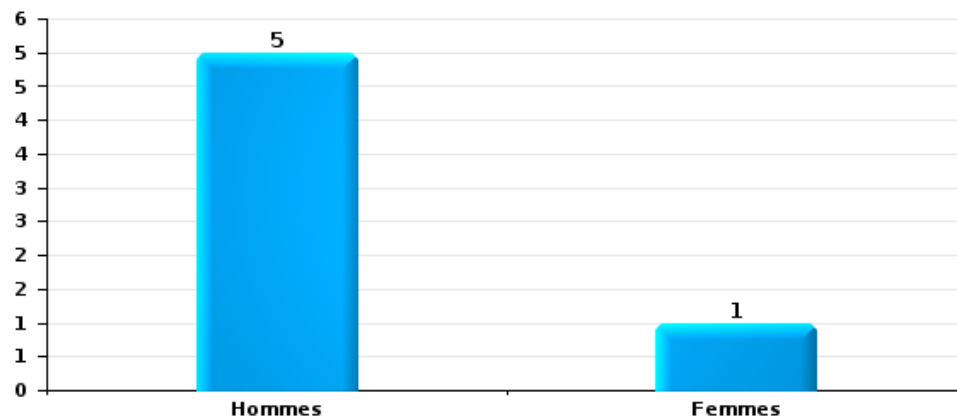
Dégradation de la propriété

Nombre de suspects-fait selon le sexe



Infr. contre l'intégrité physique

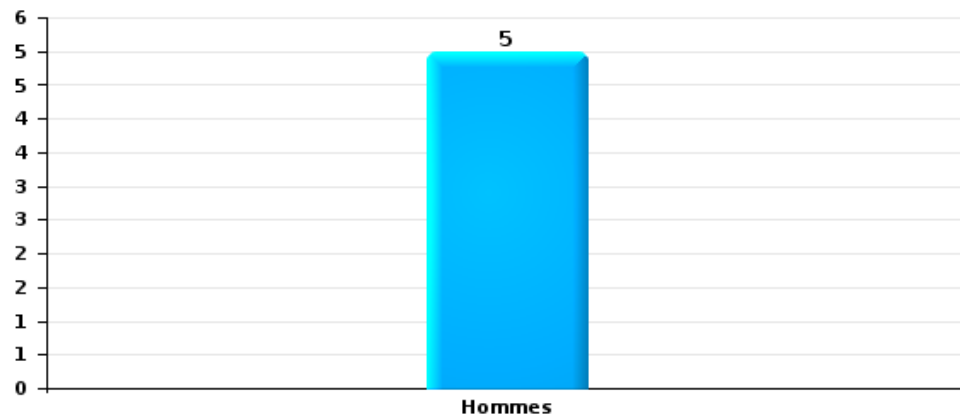
Nombre de suspects-fait selon le sexe





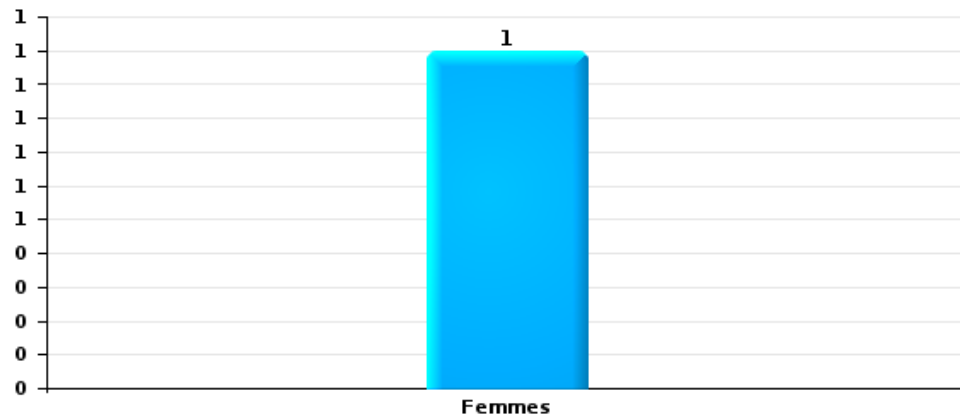
Drogues

Nombre de suspects-fait selon le sexe



Fraude

Nombre de suspects-fait selon le sexe





2.2. Nombre de suspects-fait selon le sexe des suspects identifiés (TOP 5 des figures criminelles)

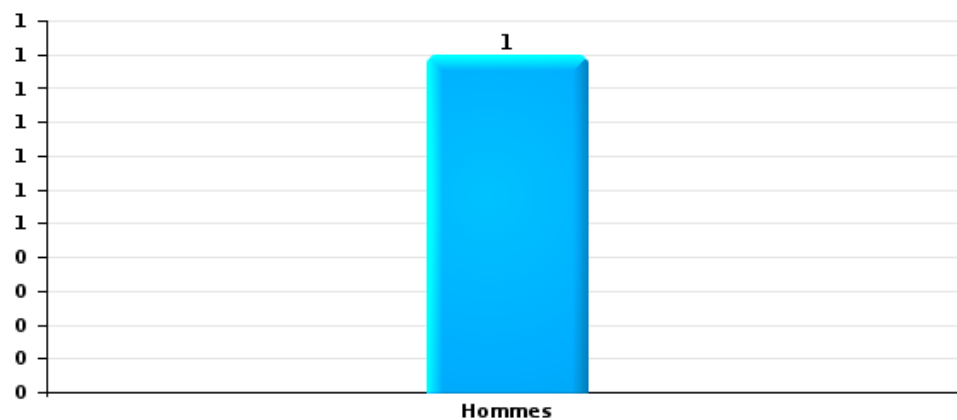
Lorsqu'un même suspect a commis plusieurs faits durant la période considérée, il est aussi comptabilisé plusieurs fois (voir également la note méthodologique)

Schelle

2025

Dégradation de voiture

Nombre de suspects-fait selon le sexe





2.3. Nombre de suspects-fait selon l'âge des suspects identifiés (TOP 5 des catégories principales)

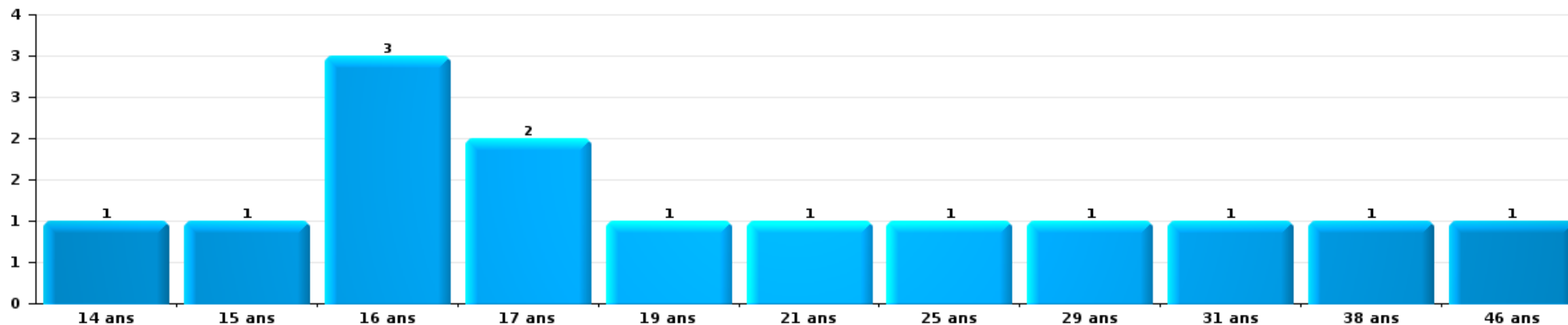
1) Lorsqu'un même suspect a commis plusieurs faits durant la période considérée, il est aussi comptabilisé plusieurs fois, qu'il ait le même âge ou non – 2) Les suspects au-dessous de 14 ans et à partir de 90 ans ne sont pas repris dans le tableau (voir également la note méthodologique)

Schelle

2025

Vol et extorsion

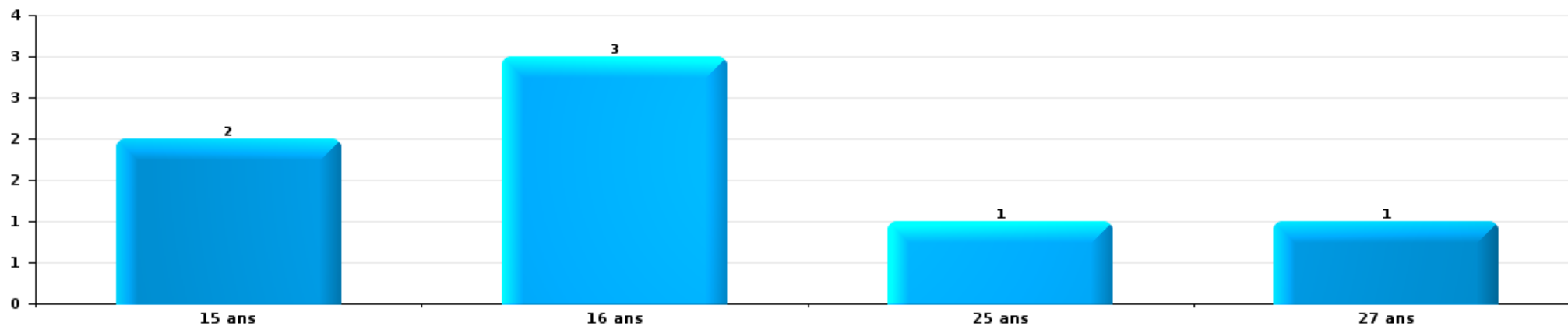
Nombre de suspects-fait par âge (chronologique)





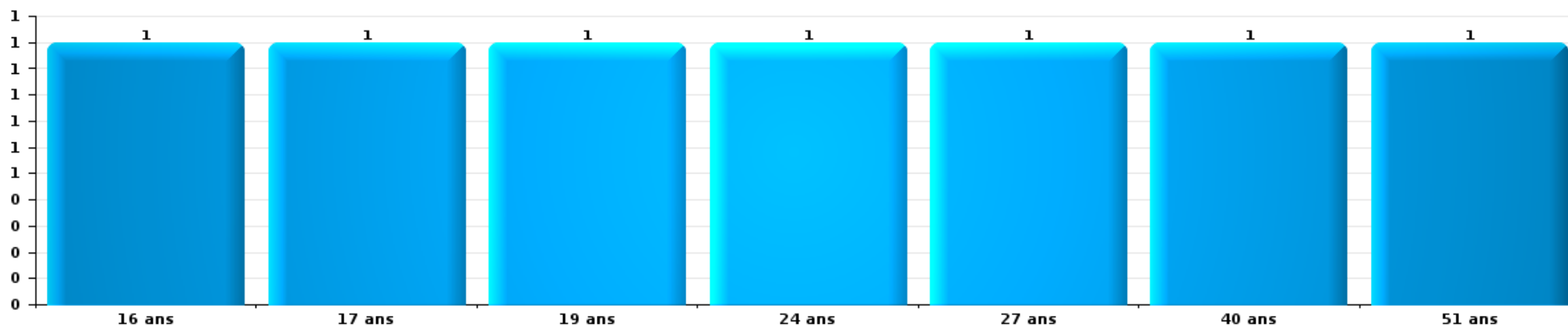
Dégradation de la propriété

Nombre de suspects-fait par âge (chronologique)



Infr. contre l'intégrité physique

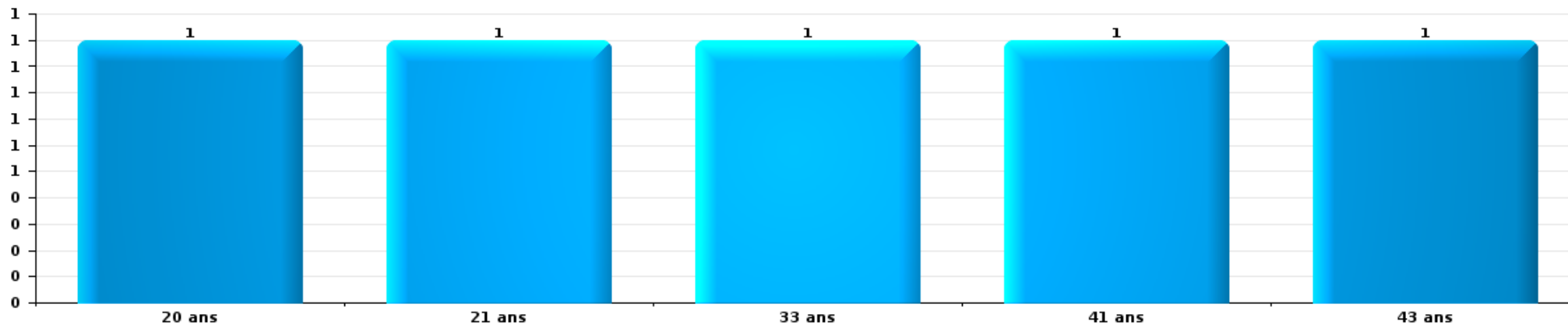
Nombre de suspects-fait par âge (chronologique)





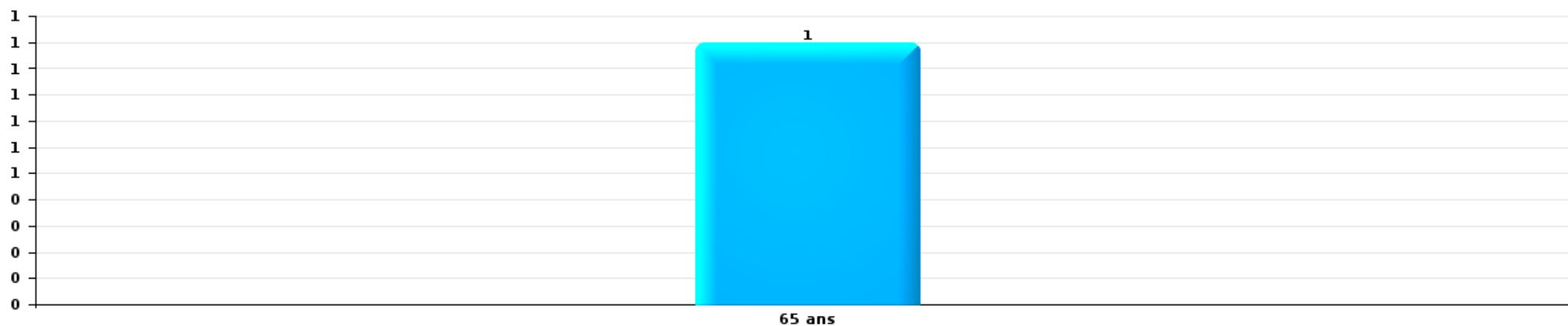
Drogues

Nombre de suspects-fait par âge (chronologique)



Fraude

Nombre de suspects-fait par âge (chronologique)





2.4. Nombre de suspects-fait selon l'âge des suspects identifiés (TOP 5 des figures criminelles)

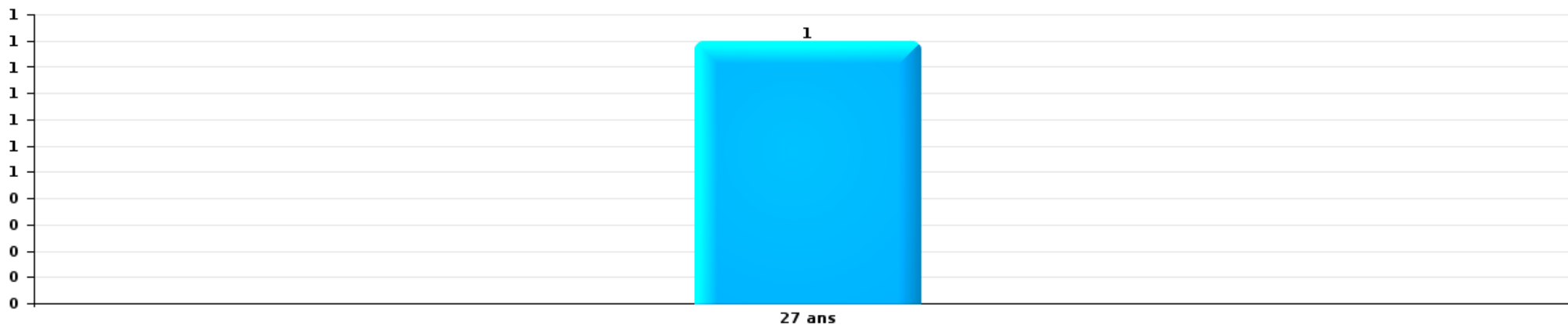
1) Lorsqu'un même suspect a commis plusieurs faits durant la période considérée, il est aussi comptabilisé plusieurs fois, qu'il ait le même âge ou non – 2) Les suspects au-dessous de 14 ans et à partir de 90 ans ne sont pas repris dans le tableau (voir également la note méthodologique)

Schelle

2025

Dégradation de voiture

Nombre de suspects-fait par âge (chronologique)



STATISTIQUES POLICIERES DE CRIMINALITE

LIEU DE PERPETRATION: COMMUNE

Schelle

***ANNEXE I: DETAIL PAR CATEGORIE DE DELIT
CODE PENAL***



Schelle

Infraction Code pénal

Infr. contre l'intégrité physique

			2000	2015	2016	2017	2018	2019	2020	2021	2022	2023	2024	2025
Assassinat	Parricide (assassinat)	Tent.											1	
		Sous-total											1	
Meurtre	Autres	Tent.								1		2	3	
		Sous-total								1		2	3	
Coups et/ou blessures vol. en sphère familiale	Entre partenaires ou ex-partenaires	Acc.	5	10	16	10	13	14	19	17	14	16	9	6
	Lors d'un différend familial en général	Acc.	2											
	Par les parents envers un mineur	Acc.		4		1	2	4	1	3	2		1	
	Envers les parents	Acc.		1	1	1	1	3	1	2	2	2	2	2
	Envers d'autres ascendants directs ou collatéraux	Acc.		1		1						1		1
	Sous-total		7	16	17	13	16	21	21	22	19	18	13	10
Coups et/ou blessures vol. hors sphère familiale	Bagarres (=coups réciproques)	Acc.	1	1	6	3	6	8	7	6	9	7	7	2
	Coups envers fonctionnaire de police	Acc.	1		1			2						1
	Envers un mineur par une pers. ayant autorité	Acc.		2	1	4			1			1		
	Envers un mineur qualité de l'auteur inconnue	Acc.			2	2	1				2	1		
	Coups envers personnel transport public	Acc.					1						1	1
	Coups envers profession médicale	Acc.									1			1
	Coups envers personnel institut d'enseignement	Acc.			1									1
Non spécifié	Acc.	12	11	14	14	16	16	9	12	13	9	12	4	
	Sous-total		14	14	25	23	24	26	17	18	25	19	19	10
Abstention coupable		Acc.		1		1	1					1		
		Sous-total		1		1	1					1		
Autres infr. volontaires. c/ l'intégrité phys.	Administration substances nuisibles	Acc.		1				1						1
	Empoisonnement de denrées	Acc.						1						
	Entrave méchante à la circulation	Acc.				1	1	1					2	
	Voies de faits et violences légères	Acc.	1	7	11	4	7	6	10	2	1	8	3	3
	Sous-total		1	8	11	5	8	9	10	2	1	8	5	4
Infr. involontaires contre l'intégrité physique	Coups et/ou blessures involontaires	Acc.	4				1	1			1	1		
		Sous-total	4				1	1			1	1		
		Total	26	39	53	42	50	57	48	43	46	49	41	24



Infr. contre la liberté individuelle

		2000	2015	2016	2017	2018	2019	2020	2021	2022	2023	2024	2025
Prise d'otages	Acc.									1			
	Sous-total									1			
Enlèvement de mineur ou personne vulnérable	Autre enlèvement			1									
	Tent.		1							1			
	Sous-total		1	1						1			
Détenion par un particulier	Acc.			1									
	Sous-total			1									
	Total		1	2						2			



Infr. contre les mœurs

			2000	2015	2016	2017	2018	2019	2020	2021	2022	2023	2024	2025
Viol n'ayant pas causé la mort	Victime < 10a	Acc.			1	2								
	Victime 10a - 14a	Acc.						1	1	1				
	Victime 14a - 16a	Acc.			1									
	Victime 16a - 18a	Acc.									1			
	Victime majeure	Acc. Tent.		1		1	1	1	1		1	1		
	Sous-total			1	2	3	1	2	2	2	2			
Viol avec conséquence inconnue		Acc.		1										
	Sous-total			1										
Viol n'ayant pas causé la mort (nvCPS)	Victime < 16a	Acc.											1	
	Victime 16a - 18a	Acc.										1		
	Victime majeure	Acc.									2		2	2
	Sous-total										2	1	3	2
Attentat à la pudeur avec violence / menace	Victime 16a - 18a	Acc.		1										
	Victime majeure	Acc.				1	1			2				
	Sous-total			1		1	1			2				
Attentat à la pudeur sans violence / menace	Victime < 16a	Acc.		1	1	1		2		3				
	Victime 16a - 18a	Acc.			1				1					
	Victime âge inconnu	Acc.		1		2	1		1					
	Sous-total			2	2	3	1	2	2	3				
Attentat à la pudeur non spécifié		Acc.	1											
	Sous-total		1											
Atteinte intégrité sexuelle sans mort (nvCPS)	Victime < 16a	Acc.										3	1	
	Victime 16a - 18a	Acc.											1	
	Victime majeure	Acc.								1	1		2	2
	Sous-total									1	4	4	4	2
Pornographie infantine	Détention	Acc.		3					1					
	Distribution	Acc.				1		2	2		1			
	Sous-total			3		1		2	3		1			
Incitation à la débauche	Victime mineure	Acc. Tent.		1		1		2						
					1									
	Sous-total			1	1	1		2						
Outrage public aux bonnes moeurs	Actions (exhibitionnisme, etc.)	Acc.	1			1	1			1				
	Ecrits, images, objets	Acc.				1	2	1	1	2				
	Contenu pornographique extrême ou violent (nvCPS)	Acc.											1	
	Sous-total		1			2	3	1	1	3			1	
Voyeurisme	Observation/enregistrement de nudité ou intimité	Acc.				1			1					
						1			1					
	Sous-total					1			1					



Infr. contre les mœurs

		2000	2015	2016	2017	2018	2019	2020	2021	2022	2023	2024	2025
Voyeurisme via moyen technique ou autre (nvCPS)	Victime majeure	Acc.							1				
		Sous-total							1				
Diffusion de contenu à caractère sexuel (nvCPS)	Victime < 16a	Acc.								1			
		Sous-total								1			
Diffusion contenu sex. but méchant/lucrat. (nvCPS)	Victime < 16a	Acc.											1
	Victime majeure	Acc.											1
		Sous-total											2
Grooming offline - sans ICT (nvCPS)	Victime < 16a	Acc.										1	
		Sous-total										1	
Grooming online - avec ICT (nvCPS)	Victime < 16a	Acc.										1	
	Victime 16a - 18a	Acc.										1	
		Sous-total										2	
Exploitation sexuelle mineurs-prostitution (nvCPS)	Incitation à la débauche/prostit. (nvCPS)	Acc.										1	
		Sous-total										1	
Images d'abus sexuels de mineurs (nvCPS)	Production/diffusion images abus sexuels (nvCPS)	Acc.								1	1		
	Détention/acquisition images abus sexuels (nvCPS)	Acc.										2	
		Sous-total								1	1	2	
		Total	2	9	5	12	6	9	9	11	8	6	14
													6



Infr. contre autres valeurs morales et sentiments

			2000	2015	2016	2017	2018	2019	2020	2021	2022	2023	2024	2025
Harcèlement	Harcèlement par téléphone (OLD)	Acc.	1											
		Acc.	1	12	9	17	16	6	12	12	12	8	17	8
	Sous-total	2	12	9	17	16	6	12	12	12	8	17	8	
Violation de sépulture		Acc.				1								
		Sous-total				1								
Atteinte à l'honneur	Calomnie et diffamation Imputation calomnieuse Divulgateion méchante Injures (Délit)	Acc.	1	2	3	4	4	1	2	5	1	1	1	1
		Acc.		3	1	1	1	1		1	1	1		
		Acc.										1		
		Acc.		2	2		2					1		3
	Sous-total	1	7	6	5	7	2	2	6	4	4	2	4	2
Vie privée	Violation de domicile par un particulier	Acc.	1	1	4	3	1	3	2	1	2	3	1	
		Tent.				1								
	Sous-total	1	1	4	3	2	3	2	1	2	3	1		
Tapage nocturne		Acc.	1							1	1			
		Sous-total	1							1	1			
Violation de communication par particulier		Acc.				1								
		Sous-total				1								
Abus faiblesses de personnes		Acc.							1					
		Sous-total							1					
Cyberlokkking (leurre de mineur par ICT)		Acc.				1	1							
		Sous-total				1	1							
Total			5	20	19	27	26	12	17	20	19	13	22	10



Vol et extorsion

			2000	2015	2016	2017	2018	2019	2020	2021	2022	2023	2024	2025	
Vol avec circ. aggr.	Avec violence	Acc.	2		1	2	2	2		2	3		4		
		Tent.		1	1					1				2	
	Sans violence	Acc.	36	48	49	46	26	26	24	19	29	24	27		14
		Tent.	13	27	22	20	19	26	9	10	14	10	13		2
Sous-total			51	76	73	68	47	54	33	32	46	34	46	16	
Vol sans circ. aggr.	Avec violence	Acc.		2		1				1			3	1	
		Tent.		1			1								
	Sans violence, Vol à la tire	Acc.	2	19	16	19	8	10	4	4			3	5	4
		Acc.			1		1								
	Sans violence, Vol d'usage	Acc.	1	2	1	5	7	6	2	1	2	5	2		
		Tent.					1								
Sans violence	Acc.	58	115	115	104	97	100	64	75	88	117	122		66	
	Tent.	2	5	9	4	7	5	3	1		2	7		4	
Sous-total			63	144	142	133	122	121	73	82	90	127	139	75	
Vol non spécifié	Acc.	41	1												
	Tent.	14													
Sous-total			55	1											
Extorsion	Acc.		1		4	2				1				2	
	Tent.		1		1										
Sous-total				2	5	2				1				2	
Total			169	223	215	206	171	175	106	115	136	161	185	93	



Fraude

		2000	2015	2016	2017	2018	2019	2020	2021	2022	2023	2024	2025
Blanchiment d'argent	Acc.		1		2	1	2	7	3	3	3	4	2
	Tent.								1				
	Sous-total		1		2	1	2	7	4	3	3	4	2
Recel	Recel simple	Acc.	2		1			1	1				1
	Sous-total		2		1			1	1				1
Grivèlerie	Carburant / lubrifiant	Acc.											
	Boissons et aliments	Acc.						1					
	Voiture de location	Acc.		1			1			1			
	Sous-total			1			1	1		1			
Détournement et destruction frauduleuse	Cel frauduleux	Acc.	8	1	4	4	3		1	2	1	1	1
	D'argent, de papiers, etc.	Acc.					1						
	D'objets saisis	Acc.						1					
	Non spécifié	Acc.				2						1	
Sous-total		8	1	4	6	4	1	1	2	1	2	1	
Escoquerie	Fraude par internet	Acc.	6	8	8	17	24	34	22	31	23	19	14
		Tent.	3	3	3		1		1	1	3		1
	Escoquerie sans internet	Acc.	7	3	4	10	4	5	3	7	10	5	
		Tent.		2				2		2	1	1	
	Non spécifié	Acc.											
Sous-total		16	16	15	27	29	41	26	41	37	25	15	
Tromperie	Marchandises vendues / travail fourni	Acc.	1			1							
	Sous-total		1			1							
Abus de confiance et infr. apparentées	Abus de confiance	Acc.	4	5	8	4	4	1	2	3	4	2	
	Abus des faiblesses	Acc.					1				1		
	Sous-total		4	5	8	4	5	1	2	3	5	2	
Infr. liées à l'insolvabilité	Par le débiteur	Acc.			4	2	1		2	2	1	2	
	Sous-total				4	2	1		2	2	1	2	
Chèques sans provision		Acc.											
	Sous-total												
		Total	8	33	24	34	42	42	52	36	52	47	36



Dégradation de la propriété

			2000	2015	2016	2017	2018	2019	2020	2021	2022	2023	2024	2025
Incendie volontaire	Dans lieu habité (de jour)	Tent.				1								
	Dans un autre lieu (de jour)	Acc.	2		2	1	1			1			1	2
	Dans un autre lieu (de nuit)	Acc.						1		1	1			1
		Sous-total	2		2	2	1	1		2	1		1	3
Incendie involontaire		Acc.	3	3	2	1	5	6	1	3	3	4	2	
		Sous-total	3	3	2	1	5	6	1	3	3	4	2	
Destruction, dénaturation, dégradation	Avec circ. aggr.	Acc.					1							
	Non spécifié	Acc.	4											
		Sous-total	4				1							
Vandalisme	Sur véhicules	Acc.	16	23	30	34	35	36	30	34	22	25	11	8
	Sur autres biens mobiliers	Acc.	18	8	5	7	5	2	4	7	1	4	2	
		Tent.	1											
	Graffitis	Acc.		3	4		2		9	1		1	4	
	Autres détériorations sur biens immobiliers	Acc.	3	22	11	26	28	25	11	12	12	13	16	7
		Tent.	1											
	Dégradation de clôture	Acc.									1	1		
	Sous-total	39	56	50	67	70	63	54	54	36	44	33	15	
	Total	48	59	54	70	77	70	55	59	40	48	36	18	



Infr. contre la Sécurité de l'Etat

			2000	2015	2016	2017	2018	2019	2020	2021	2022	2023	2024	2025
Terrorisme	Groupe terroriste	Acc.				1								
		Sous-total				1								
		Total				1								



Infr. contre la sécurité publique

			2000	2015	2016	2017	2018	2019	2020	2021	2022	2023	2024	2025
Organisation criminelle	Acc.			3	1				1				1	
	Sous-total			3	1				1				1	
Association de malfaiteurs	Acc.			1	2	5	3	3	3	2	4		3	1
	Sous-total			1	2	5	3	3	3	2	4		3	1
Evasion de prisonniers	Non-respect surveillance électronique	Acc.											1	
	Non spécifié	Acc.											1	
	Sous-total												2	
Menaces	Menace d'attentat	Acc.		1					1					
	Verbales	Acc.	8	10	5	14	12	9	7	7	5	4	5	8
	Ecrites	Acc.		3	2	6	9	2	2	7	4	2	2	
	Par gestes, emblèmes	Acc.			4	5	6	3	3	8	10		2	3
	Alerte à la bombe	Acc.				1							1	
	Non spécifié	Acc.	3											
	Sous-total		11	14	11	26	27	14	13	22	19	6	10	11
	Total		11	18	14	31	30	17	17	24	23	6	16	12



Infr. contre l'autorité publique

		2000	2015	2016	2017	2018	2019	2020	2021	2022	2023	2024	2025
Violence c/ personnes investies autorité publique	Acc.									1			
	Sous-total									1			
Rébellion	Rébellion armée	Acc.	1							1			
	Rébellion non armée	Acc.	1	2	4		4		1	1	1		2
		Sous-total	1	2	4		4		1	2	1		2
Outrages	Acc.	3		1				1		1			1
	Sous-total	3		1				1		1			1
Refus de coopération (informatique et télécom)	Acc.							1					
	Sous-total							1					
Autres infractions	Bris de scellés	Acc.		2									
		Sous-total		2									
	Total	4	2	5	4		4	2	1	4	1		3



Infr. contre la foi publique

			2000	2015	2016	2017	2018	2019	2020	2021	2022	2023	2024	2025
Faux en écritures	Faux en écritures	Acc.	5	1	1		3	1	3	3	2	5	2	2
	Usage de faux en écrit. et écrit. falsifiées	Acc.							1		2			
		Sous-total	5	1	1		3	1	4	3	4	5	2	2
Usurpation	De fonctions	Acc.										1		1
	De nom	Acc.		1	1		3	1	4	3		3	6	2
		Sous-total		1	1		3	1	4	3		4	6	3
Contrefaçon / falsification	Contrefaçon	Acc.			1				1		1	1		
		Sous-total			1				1		1	1		
Fausses monnaies	Emission	Acc.			1	1	1	2	3	1				1
	Autres	Acc.	1										1	
		Sous-total	1		1	1	1	2	3	1			1	1
Faux en justice	Fausses déclarations	Acc.	1											
		Sous-total	1											
		Total	7	2	4	1	7	4	12	7	5	10	9	6



Schelle

Infraction Code pénal

Infr. contre la famille

		2000	2015	2016	2017	2018	2019	2020	2021	2022	2023	2024	2025
Abandon de famille	Acc.	2											
	Sous-total	2											
Refus du droit aux relations personnelles	Acc.	10	4	5	6	7	9	13	13	5	3	1	4
	Sous-total	10	4	5	6	7	9	13	13	5	3	1	4
Non-acquittement pension alimentaire	Acc.		2	1	1					2	1		
	Sous-total		2	1	1					2	1		
	Total	12	6	6	7	7	9	13	13	7	4	1	4

Criminalité informatique

		2000	2015	2016	2017	2018	2019	2020	2021	2022	2023	2024	2025
Hacking	Acc.			1	1		2		4	3	2	2	1
	Tent.		2										
	Sous-total		2	1	1		2		4	3	2	2	1
Faux en informatique	Acc.					1			1	1		1	
	Sous-total					1			1	1		1	
Fraude informatique	Acc.		4	3	1	6	4	16	10	20	15	21	7
	Tent.										2		
	Sous-total		4	3	1	6	4	16	10	20	17	21	7
Sabotage	Acc.			1					1			1	
	Tent.										1		
	Sous-total			1					1		1	1	
	Total		6	5	2	7	6	16	16	24	20	25	8



Marchand de sommeil

	2000	2015	2016	2017	2018	2019	2020	2021	2022	2023	2024	2025
Avec circ. aggr.							1					
Acc.							1					
Sous-total							1					
Total							1					

Autres infractions Code pénal

	2000	2015	2016	2017	2018	2019	2020	2021	2022	2023	2024	2025
Acc.											1	
Sous-total											1	
Total											1	

Contravention Code pénal

	2000	2015	2016	2017	2018	2019	2020	2021	2022	2023	2024	2025
Autres contraventions CP	2											
Acc.	2											
Sous-total	2											
Total	2											

STATISTIQUES POLICIERES DE CRIMINALITE

LIEU DE PERPETRATION: COMMUNE

Schelle

***ANNEXE II: DETAIL PAR CATEGORIE DE DELIT
LOIS SPECIALES***



Schelle

Infraction Lois spéciales

Drogues

			2000	2015	2016	2017	2018	2019	2020	2021	2022	2023	2024	2025
Détention		Acc.	3	9	3	10	9	11	25	14	6	7	8	3
		Sous-total	3	9	3	10	9	11	25	14	6	7	8	3
Usage	Usage en groupe	Acc.	1											
	Usage individuel	Acc.	1											
	Faciliter l'usage	Acc.		1								2		
	Désordre, scandale ou danger dans un espace public	Acc.						1					1	
		Sous-total	2	1				1				2	1	
Importation et exportation		Acc.	1								1		1	1
		Sous-total	1								1		1	1
Fabrication		Acc.		1	2	1				1				
		Sous-total		1	2	1				1				
Commerce		Acc.		5	2	2	2	1	9	2	3		2	
		Sous-total		5	2	2	2	1	9	2	3		2	
Protoxyde d'azote (gaz hilarant)		Acc.												1
		Sous-total												1
Autres		Acc.				1	1					1		
		Sous-total				1	1					1		
		Total	6	16	7	13	12	14	34	17	10	10	12	5

Législation sur les étrangers

			2000	2015	2016	2017	2018	2019	2020	2021	2022	2023	2024	2025
Transmigration illégale	Mariages simulés/blancs sans récompense/contrainte	Acc.		1	1					2		1	1	
		Tent.				1	3							
	Cohab. légale de complais. sans récompense/contr.	Tent.								1				
	Accès au territoire	Acc.		1	2	1	1					5		
	Séjour	Acc.		7	1	5	15	1	7	3	3	8	3	6
	Inscription au registre des étrangers	Acc.			1	3			1					
		Sous-total		9	5	10	19	1	8	6	3	14	4	6
Trafic d'êtres humains		Acc.					1							
		Sous-total					1							
		Total		9	5	10	20	1	8	6	3	14	4	6



Environnement

			2000	2015	2016	2017	2018	2019	2020	2021	2022	2023	2024	2025
Déchets	Déchets par professionnel	Acc.				1						1		
	Déchets par particulier	Acc.		1	1	1	2	3	1	2		1	7	2
	Sous-total			1	1	2	2	3	1	2		2	7	2
Autres que déchets	Urbanisme	Acc.	1	1	2	3	1	1	1	1				
	Permis d'environnement	Acc.									1			
	Bruit	Tent.	1											
	Pollution de l'eau	Acc.	2	1									2	
Sous-total		4	2	2	3	1	1	1	1	1	1		2	
Biodiversité / Faune et flore	Bien-être animal	Acc.	2	2			2	1	1		1		4	
	Protection de la nature	Acc.							1					
	Destruction d'animaux	Acc.			1									
Sous-total		2	2	1		2	1	2			1		4	
Total		6	5	4	5	5	5	5	4	3	2	2	13	2

Armes et explosifs

			2000	2015	2016	2017	2018	2019	2020	2021	2022	2023	2024	2025
Détention illégale	Arme à feu	Acc.		1	3	1			2	2			1	
	Arme blanche ou non à feu	Acc.		2	1	5	2	2	3	1	1			
	Munition	Acc.											1	
	Non spécifié	Acc.	1											
Sous-total		1	3	4	6	2	2	5	3	3	1		2	
Port / transport illégal	Arme à feu	Acc.		1				1	2					1
	Arme blanche ou non à feu	Acc.		2	1	2	3	3	4	8	2	1	3	2
	Munition	Acc.							1					
Sous-total			3	1	2	3	4	7	8	8	2	1	3	3
Fabrication / réparation illégale	Arme à feu	Acc.								1				
	Sous-total									1				
Autre	Stockage	Acc.				1								
	Non spécifié	Acc.	1											
Sous-total		1			1									
Total		2	6	5	9	5	6	12	12	3	1	5	3	



Protection de la personne

			2000	2015	2016	2017	2018	2019	2020	2021	2022	2023	2024	2025
Discrimination	Incitation à la discrimination	Acc.											1	
	Racisme et xénophobie	Acc.		1		1			2		2	1	1	
	Fondée sur son orientation sexuelle (homophobie)	Acc.							1					
	Fondée sur le sexe (sexisme)	Acc.								1				
	Autre discrimination	Acc.								1	1			
	Sous-total			1		1			3	2	3	1	2	
Protection de la vie privée		Acc.	2		4					1				
	Sous-total		2		4					1				
Caméras de surveillance		Acc.											1	
	Sous-total												1	
Droit à l'image		Acc.			1			1		1	2		1	
	Sous-total				1			1		1	2		1	
Autres		Acc.											1	
	Sous-total												1	
	Total		2	1	5	1		1	3	4	5	1	5	



Schelle

Infraction Lois spéciales

Hormones et dopage

		2000	2015	2016	2017	2018	2019	2020	2021	2022	2023	2024	2025
Détention	Acc.				1			1					
	Sous-total:				1			1					
	Total:				1			1					

Protection de la jeunesse

		2000	2015	2016	2017	2018	2019	2020	2021	2022	2023	2024	2025
Législation sur la protection de la jeunesse	Acc.	1	6	6	10	13	9	8	12	12	10	14	5
	Sous-total:	1	6	6	10	13	9	8	12	12	10	14	5
	Total:	1	6	6	10	13	9	8	12	12	10	14	5

Code pénal social

		2000	2015	2016	2017	2018	2019	2020	2021	2022	2023	2024	2025
Harcèlement au travail	Acc.		1				1						
	Sous-total:		1				1						
Fraude sociale aux cotisations (travail au noir)	Acc.		1			1	2	3		2		1	
	Sous-total:		1			1	2	3		2		1	
Infr. contre foi publique en droit pénal social	Acc.			1			1					1	
	Sous-total:			1			1					1	
Escroquerie en droit pénal social	Acc.						1		1				
	Sous-total:						1		1				
Autres	Acc.				1							2	
	Sous-total:				1							2	
	Total:		2	1	1	1	5	3	1	2	2	2	



Ivresse et alcool

		2000	2015	2016	2017	2018	2019	2020	2021	2022	2023	2024	2025
Ivresse publique	Acc.	1	5	10	5	7	9	2	6	4	3	3	3
	Sous-total:	1	5	10	5	7	9	2	6	4	3	3	3
Législation relative aux débits de boissons	Acc.									1			
	Sous-total:									1			
	Total:	1	5	10	5	7	9	2	6	5	3	3	3

Registre de population

		2000	2015	2016	2017	2018	2019	2020	2021	2022	2023	2024	2025
	Acc.	2	10	10	12	13	7	10	10	13	3	4	3
	Sous-total:	2	10	10	12	13	7	10	10	13	3	4	3
	Total:	2	10	10	12	13	7	10	10	13	3	4	3

Carte d'identité

		2000	2015	2016	2017	2018	2019	2020	2021	2022	2023	2024	2025
Pas en possession	Acc.		1	13	1				3	3		1	
	Sous-total:		1	13	1				3	3		1	
	Total:		1	13	1				3	3		1	

Santé publique

		2000	2015	2016	2017	2018	2019	2020	2021	2022	2023	2024	2025
Interdiction de fumer	Acc.					1	1			1			
	Sous-total:					1	1			1			
Refus ou négligence respect mesures	Acc.							49	15				
	Sous-total:							49	15				
Autres	Acc.							19	6				
	Sous-total:							19	6				
	Total:					1	1	68	21	1			



Travail

		2000	2015	2016	2017	2018	2019	2020	2021	2022	2023	2024	2025
Infractions mesure interdiction professionnelle	Acc.										1		
	Sous-total:										1		
Fraude sociale aux cotisations (travail au noir)	Acc.				1								
	Sous-total:				1								
	Total:				1						1		

Protection des revenus publics

		2000	2015	2016	2017	2018	2019	2020	2021	2022	2023	2024	2025
Taxe de circulation / TMC	Acc.									1		1	
	Sous-total:									1		1	
Fraude TVA	Acc.									1			
	Sous-total:									1			
Fraude fiscale - impôts sur le revenu	Acc.	1								1			
	Sous-total:	1								1			
Non spécifié	Acc.											1	
	Sous-total:											1	
	Total:	1								3		2	

Législation économique

		2000	2015	2016	2017	2018	2019	2020	2021	2022	2023	2024	2025
Sociétés	Acc.		3			1	1	1	4	5	3	3	
	Sous-total:		3			1	1	1	4	5	3	3	
Autres	Acc.		1		2	2	1						
	Sous-total:		1		2	2	1						
	Total:		4		2	3	2	1	4	5	3	3	



Pratiques commerciales

		2000	2015	2016	2017	2018	2019	2020	2021	2022	2023	2024	2025
Pratiques du marché et protection du consommateur	Acc.									1			
	Sous-total:									1			
Registre de commerce	Acc.		1										
	Sous-total:		1										
Autres	Acc.									1			
	Sous-total:									1			
	Total:		1							2			

Autres lois spéciales

		2000	2015	2016	2017	2018	2019	2020	2021	2022	2023	2024	2025
Transport	Acc.								1		1		
	Tent.	2											
	Sous-total:	2							1		1		
Prévention: incendies, explosions, accidents	Acc.	1											
	Sous-total:	1											
Dégradation involontaire câbles télécommunication	Acc.		4	5	5	1		1	2	1	8	7	1
	Sous-total:		4	5	5	1		1	2	1	8	7	1
Infractions Loi police chemins de fer	Acc.							1					
	Sous-total:							1					
Moyens de communications électroniques	Acc.									1			
	Sous-total:									1			
Autres	Acc.	1									1		
	Sous-total:	1									1		
	Total:	4	4	5	5	1		2	3	2	10	7	1

STATISTIQUES POLICIERES DE CRIMINALITE

LIEU DE PERPETRATION: COMMUNE

Schelle

***ANNEXE III: DETAIL
FIGURES CRIMINELLES / PHENOMENES***



Schelle

FC Vol moyen de transport

		2000	2015	2016	2017	2018	2019	2020	2021	2022	2023	2024	2025
Vol de voiture	Acc.	13	4	4		4	3		2	3	2		1
	Tent.	2			1		1						
	Total	15	4	4	1	4	4		2	3	2		1
Vol de moto	Acc.						1					1	
	Total						1					1	
Carjacking	Acc.								1				
	Total								1				
Homejacking	Acc.	2											
	Total	2											
Vol de vélomoteur	Acc.	6	3	2			2	2	1	1	5	1	4
	Tent.	1			1						1	1	
	Total	7	3	2	1		2	2	1	1	6	2	4
Vol de vélo	Acc.	13	39	40	38	25	19	13	20	27	22	26	13
	Tent.											1	
	Total	13	39	40	38	25	19	13	20	27	22	27	13



FC Cambriolage

		2000	2015	2016	2017	2018	2019	2020	2021	2022	2023	2024	2025
Cambriolage dans habitation	Acc.	25	19	12	11	10	15	11	8	14	10	18	9
	Tent.	18	18	4	9	12	11	5	5	11	5	8	2
	Total	43	37	16	20	22	26	16	13	25	15	26	11
Cambriolage ds entreprise ou commerce	Acc.	11	10	9	9	6	5	7	6	2	5	4	1
	Tent.	3	5	8	6	5	5	2	3	1	2	2	
	Total	14	15	17	15	11	10	9	9	3	7	6	1
Cambriolage ds service public ou bâtiment administ	Acc.	4			1		1		1	2		1	
	Tent.			3		2			1		1	1	
	Total	4		3	1	2	1		2	2	1	2	
Vol au béliier	Acc.			1			2	2					
	Tent.												
	Total			1			2	2					
Cambriolage dans bâtiment (total)	Acc.	38	29	21	21	16	21	18	15	18	15	23	10
	Tent.	20	23	15	15	19	16	7	9	12	8	11	2
	Total	58	52	36	36	35	37	25	24	30	23	34	12

FC Vol autre

		2000	2015	2016	2017	2018	2019	2020	2021	2022	2023	2024	2025
Vol à main armée	Acc.	1			2	2						2	
	Tent.		1	1								1	
	Total	1	1	1	2	2						3	
Vol avec violence sans arme	Acc.	2	3	1	6	3	2		3	3		5	3
	Tent.		1		1	1			2			1	
	Total	2	4	1	7	4	2		5	3		6	3
Vol dans ou sur un véhicule	Acc.	28	23	27	22	9	3	3		5	4	6	1
	Tent.	3	3	4	4		2	2	1	1		2	
	Total	31	26	31	26	9	5	5	1	6	4	8	1
Vol d'armes et explosifs	Acc.	2			2					1		1	
	Tent.												
	Total	2			2					1		1	



FC Vol autre

		2000	2015	2016	2017	2018	2019	2020	2021	2022	2023	2024	2025
Vol à l'arraché	Acc.				1	2	1	1	5	2	1	1	
	Tent.											1	
	Total				1	2	1	1	5	2	1	2	
Vol à la tire	Acc.	6	19	16	19	8	10	4	4		4	7	4
	Tent.												
	Total	6	19	16	19	8	10	4	4		4	7	4
Vol à l'étalage	Acc.		34	23	33	16	25	15	24	24	35	39	24
	Tent.		3	7	1	8	2	1	1		1	3	4
	Total		37	30	34	24	27	16	25	24	36	42	28
Vol par ruse	Acc.	2	3	1	2		4		1			2	
	Tent.	1							1				
	Total	3	3	1	2		4		2			2	
Vol de métaux	Acc.	1	1	2	3	2		1	1		2	3	2
	Tent.		1				1						
	Total	1	2	2	3	2	1	1	1		2	3	2
Vol sur les chantiers	Acc.	2	3	1	2	3		2	1	2	3	2	2
	Tent.	1		2									
	Total	3	3	3	2	3		2	1	2	3	2	2
Vol d'animaux	Acc.		1	1	1	1	2						1
	Tent.												
	Total		1	1	1	1	2						1

Criminalité ICT

		2000	2015	2016	2017	2018	2019	2020	2021	2022	2023	2024	2025
Fraude de cartes de paiements	Acc.		2		2			1		1	1	1	
	Tent.												
	Total		2		2			1		1	1	1	
Phishing	Acc.					1							
	Tent.												
	Total					1							
Skimming	Acc.									1			
	Tent.												
	Total									1			



FC Autre

		2000	2015	2016	2017	2018	2019	2020	2021	2022	2023	2024	2025
Violence contre les métiers d'intérêt général	Acc.	1		2		1	2			2	1		3
	Total	1		2		1	2			2	1		3
Viol collectif	Acc.									1	1		
	Total									1	1		
Graffiti	Acc.		3	4		2		9	1		1	4	
	Total		3	4		2		9	1		1	4	
Dégradation de voiture	Acc.	3	24	24	30	30	34	30	35	18	23	9	8
	Total	3	24	24	30	30	34	30	35	18	23	9	8
Rixe au couteau	Acc.			1							1		
	Total			1							1		



PH Violence intrafamiliale (VIF)

		2000	2015	2016	2017	2018	2019	2020	2021	2022	2023	2024	2025
VIF: physique, dans le couple	Acc.	5	10	16	13	13	14	19	18	14	19	9	6
	Total	5	10	16	13	13	14	19	18	14	19	9	6
VIF: physique, envers des descendants	Acc.		4	2	4	3	4	3	4	3	1	1	2
	Total		4	2	4	3	4	3	4	3	1	1	2
VIF: physique, envers d'autres membres	Acc.	2	4	3	3	3	7	2	2	3	2	4	4
	Tent.											1	
	Total	2	4	3	3	3	7	2	2	3	2	5	4
VIF: sexuelle, dans le couple	Acc.		1			1							
	Total		1			1							
VIF: sexuelle, envers des descendants	Acc.		1	1			1						
	Total		1	1			1						
VIF: sexuelle, envers d'autres membres	Acc.							1					
	Total							1					
VIF: psychique, dans le couple	Acc.	10	7	5	12	11	10	14	15	9	5	2	5
	Total	10	7	5	12	11	10	14	15	9	5	2	5
VIF: psychique, envers des descendants	Acc.		2	2	1	3	1	3	1	3	1		
	Total		2	2	1	3	1	3	1	3	1		
VIF: psychique, envers d'autres membres	Acc.		3	1	3	2		2				2	1
	Total		3	1	3	2		2				2	1
VIF: économique, dans le couple	Acc.					1		2	1		2	2	
	Tent.				1								
	Total				1	1		2	1		2	2	
VIF: économique, envers des descendants	Acc.					1							
	Total					1							
VIF: économique, envers d'autres membres	Acc.	2	2	1	3		1	1	1	2	1		1
	Total	2	2	1	3		1	1	1	2	1		1



PH Hormones et dopage

		2000	2015	2016	2017	2018	2019	2020	2021	2022	2023	2024	2025
Dopage humain	Acc.				1			1					
	Total				1			1					

PH Drogues

		2000	2015	2016	2017	2018	2019	2020	2021	2022	2023	2024	2025
Vente de cocaïne	Acc.				1			1	1	2		1	
	Total				1			1	1	2		1	

		2000	2015	2016	2017	2018	2019	2020	2021	2022	2023	2024	2025
Production de drogues synthétiques	Acc.		1										
	Total		1										

		2000	2015	2016	2017	2018	2019	2020	2021	2022	2023	2024	2025
Import-export de drogues synthétiques	Acc.											1	
	Total											1	

		2000	2015	2016	2017	2018	2019	2020	2021	2022	2023	2024	2025
Vente de drogues synthétiques	Acc.							1	1			2	
	Total							1	1			2	

		2000	2015	2016	2017	2018	2019	2020	2021	2022	2023	2024	2025
Production de cannabis (culture)	Acc.			1									
	Total			1									

PH Trafic d'armes

		2000	2015	2016	2017	2018	2019	2020	2021	2022	2023	2024	2025
Commerce et production d'arme à feu et mun.	Acc.								1				
	Total								1				

PH Traite des êtres humains

		2000	2015	2016	2017	2018	2019	2020	2021	2022	2023	2024	2025
TEH - exploitation sexuelle	Acc.											1	
	Total											1	

PH Violence dans l'espace public

		2000	2015	2016	2017	2018	2019	2020	2021	2022	2023	2024	2025
Violence physique (transport public)	Acc.			1		1				1	1	1	
	Total			1		1				1	1	1	



PH Violence dans l'espace public

		2000	2015	2016	2017	2018	2019	2020	2021	2022	2023	2024	2025
Violence physique (voie publique)	Acc.	9	9	18	13	9	15	6	15	12	10	17	5
	Tent.									1	1	2	
	Total	9	9	18	13	9	15	6	15	13	11	19	5
Violence physique (autre endroit public)	Acc.				1		1			1	2		
	Tent.												
	Total				1		1			1	2		
Violence physique (endroit accessible au public)	Acc.	4	4	7	4	7	7	8	2	7	3	5	
	Tent.		1										
	Total	4	5	7	4	7	7	8	2	7	3	5	
Violence sexuelle (transport public)	Acc.							1					
	Tent.												
	Total							1					
Violence sexuelle (voie publique)	Acc.	2	2		2	2			1				
	Tent.												
	Total	2	2		2	2			1				
Violence sexuelle (autre endroit public)	Acc.				2				1		1		
	Tent.												
	Total				2				1		1		
Violence sexuelle (endroit accessible au public)	Acc.				2	1	1	2	3	2		4	1
	Tent.												
	Total				2	1	1	2	3	2		4	1
Violence psychique (transport public)	Acc.					1				1			
	Tent.												
	Total					1				1			
Violence psychique (voie publique)	Acc.	3	9	5	11	8	7	10	11	15	5	9	9
	Tent.												
	Total	3	9	5	11	8	7	10	11	15	5	9	9
Violence psychique (autre endroit public)	Acc.	1							1		2	1	
	Tent.												
	Total	1							1		2	1	
Violence psychique (endroit accessible au public)	Acc.	1	4	3		2	5	6	2	7	2	7	3
	Tent.												
	Total	1	4	3		2	5	6	2	7	2	7	3
Vol à main armée (voie publique)	Acc.					1							
	Tent.		1										
	Total		1			1							



PH Violence dans l'espace public

		2000	2015	2016	2017	2018	2019	2020	2021	2022	2023	2024	2025
Vol à main armée (endroit accessible au public)	Acc.				1	1						2	
	Tent.			1									
	Total			1	1	1						2	
Vol avec violence sans arme (transport public)	Acc.		1										
	Tent.												
	Total		1										
Vol avec violence sans arme (voie publique)	Acc.	1			2		1		1			1	
	Tent.				1							1	
	Total	1			3		1		1			2	
Vol avec violence sans arme (endr. acces. au pub.)	Acc.		2		1	1	1		1	3		3	1
	Tent.		1			1			1				
	Total		3		1	2	1		2	3		3	1

PH Autre

		2000	2015	2016	2017	2018	2019	2020	2021	2022	2023	2024	2025
Terrorisme, extrémisme et radicalisme	Acc.				1								
	Tent.												
	Total				1								
Cyberharcèlement	Acc.	1	2	3		7	2	1	1	1	1	2	1
	Tent.												
	Total	1	2	3		7	2	1	1	1	1	2	1
Fraude à l'identité	Acc.		1	1		4	1	4	3	1	6	7	2
	Tent.												
	Total		1	1		4	1	4	3	1	6	7	2

STATISTIQUES POLICIERES DE CRIMINALITE

LIEU DE PERPETRATION: COMMUNE

Schelle

***ANNEXE IV: FAITS ENREGISTRES
NON CRIMINELS***



Schelle

Faits non criminels

Maladies / Décès / Disparition

	2000	2015	2016	2017	2018	2019	2020	2021	2022	2023	2024	2025
Suicide	1	1	1	1			2				1	1
Personne malade	2	1		4		1	3		1			2
Décès suspect		1	1		1	5	3	5	1	2	2	1
Décès naturel									1			
Disparition (personne disparue)	1	5	5	9	3	1	1	1	3	1	3	2
Accident (sauf roulage)	2			1	1		1	1				
Cadavre non identifié									1			
Sécurité des travailleurs (accident du travail)											1	
Total	6	8	7	15	5	7	10	7	7	3	7	6

Appels

	2000	2015	2016	2017	2018	2019	2020	2021	2022	2023	2024	2025
Alarme	5		2		2				1	3		
Appels	2				1				1		1	
Total	7		2		3				2	3	1	

Problèmes sociaux

	2000	2015	2016	2017	2018	2019	2020	2021	2022	2023	2024	2025
Différends familiaux	19	2	7	3	7	2	3	4	7	3	6	2
Différend (pas de coups)	1				1	1	1	1		1		
Affaire civile	16			1			1					
Protection de la jeunesse	2		3		1		1	1	1	1	2	
Autres	3	3	4	5	7	5	6	5	3	1	4	1
Total	41	5	14	9	16	8	12	11	11	6	12	3



Catastrophes

	2000	2015	2016	2017	2018	2019	2020	2021	2022	2023	2024	2025
Eboulement	1											
Dégâts tempête	1											
Dégâts eau	1											
Autres	2											
Total	5											

Ordre public

	2000	2015	2016	2017	2018	2019	2020	2021	2022	2023	2024	2025
Troubles		1	1	1		2	1	1	2	1		
Total		1	1	1		2	1	1	2	1		

Agissements suspects

	2000	2015	2016	2017	2018	2019	2020	2021	2022	2023	2024	2025
	1	1	1	3		3	2	1		4		
Total	1	1	1	3		3	2	1		4		

Objets trouvés

	2000	2015	2016	2017	2018	2019	2020	2021	2022	2023	2024	2025
		1	1	2	1		2		2			
Total		1	1	2	1		2		2			

Objets perdus

	2000	2015	2016	2017	2018	2019	2020	2021	2022	2023	2024	2025
	20	201	209	262	219	161	113	108	70	94	118	53
Total	20	201	209	262	219	161	113	108	70	94	118	53



Autres non-infractions

	2000	2015	2016	2017	2018	2019	2020	2021	2022	2023	2024	2025
Ordonnance de capture		3		1			2	1	1			
Réhabilitation		3	1									
Non-respect des conditions		2	5	1	1	4	6	3	3	4	7	3
Procès-verbal d'information	5	3			1	3	1	2			3	2
Notification		5	2	2	5	4	1	2	3	1		1
Dégradation involontaire câbles (non-télécom)				1				1				
Demande signalement surveillance électronique									5	2	1	
Fonction de contrôle armes				1								1
Autres non infractions	4											
Total	9	16	8	6	7	11	10	9	12	7	11	7