

STATISTIQUES POLICIERES DE CRIMINALITE

LIEU DE PERPETRATION: COMMUNE

Rumst

2000 - 1er Semestre 2025

Police fédérale - DGRIDRIIBIPOL

STATISTIQUES POLICIERES DE CRIMINALITE

LIEU DE PERPETRATION: COMMUNE

Rumst

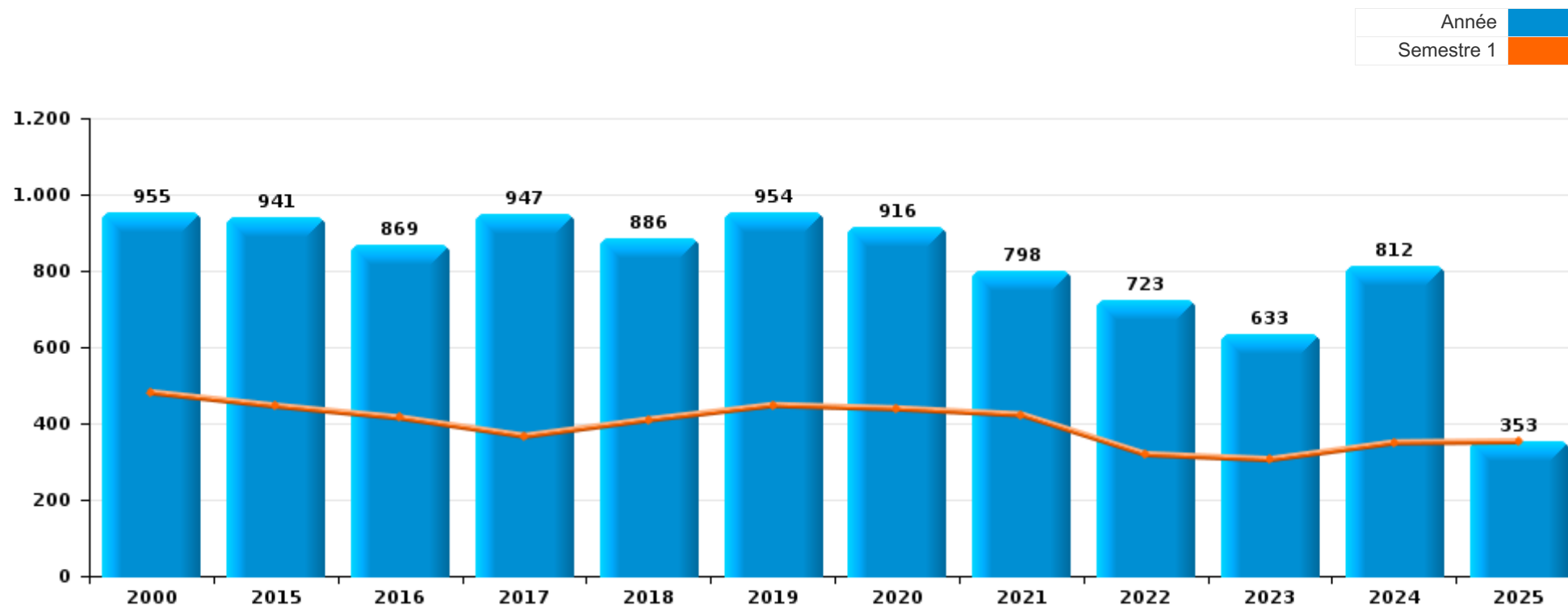
PARTIE I : INFRACTIONS JUDICIAIRES

CRIMINALITE ENREGISTREE COMMISE AU NIVEAU DE LA COMMUNE



Rumst

	2000	2015	2016	2017	2018	2019	2020	2021	2022	2023	2024	2025
Nombre total des délits	955	941	869	947	886	954	916	798	723	633	812	353



FPF/DGR/DR/BIPOL - Statistiques policières de criminalité (date de clôture: 31/10/2025)

Les données pour les années 2001 jusqu'à 2014 ne sont plus publiées mais restent disponibles sur demande auprès du service BIPOL.

Les données pour 2025 ne concernent que le 1er semestre.



Rumst

	2000	2015	2016	2017	2018	2019	2020	2021	2022	2023	2024	2025
Vol et extorsion	500	411	344	352	339	333	243	216	223	164	141	85
Dégradation de la propriété	124	92	95	104	98	98	70	107	65	64	81	30
Infr. contre l'intégrité physique	41	100	84	97	80	117	66	82	71	67	68	36
Fraude	78	55	47	60	48	67	103	79	60	68	81	38
Drogues	22	55	48	66	64	75	61	30	71	40	84	11
Criminalité informatique		18	17	22	21	26	32	21	30	51	94	42
Infr. contre autres valeurs morales et sentiments	19	38	36	33	35	36	26	23	26	45	40	12
Infr. contre la sécurité publique	26	26	31	30	34	26	24	23	22	18	34	21
Législation sur les étrangers	3	14	21	45	39	24	25	39	13	10	15	10
Protection de la jeunesse	1	18	18	20	12	35	20	22	17	22	42	22
Environnement	31	19	10	14	14	9	24	16	16	9	26	10
Infr. contre les mœurs	9	12	18	13	16	17	16	20	15	17	26	6
Santé publique	1				1		129	44	1	1		
Ivresse et alcool	3	19	12	15	18	19	15	12	19	13	11	6
Infr. contre la famille	22	15	12	12	9	12	6	12	22	8	14	4
Infr. contre la foi publique	20	8	21	14	10	9	5	11	11	6	17	4
Armes et explosifs	10	13	12	6	4	12	25	6	8	5	9	1
Autres lois spéciales	10	6	4	4	4	6	5	7	10	8	12	4
Registre de population	13	5	13	12	13	11	2	5	3			
Infr. contre l'autorité publique	6	5	4	7	6	6	9	2	3	4	6	4
Code pénal social		5	5	3	3	1	2	8	6	2		2
Protection de la personne	6		2	4	6	1	4	1		2	1	
Législation économique	1	1	1	1	4	2	1	3	6	2	3	
Infr. contre la liberté individuelle		1	4	1	1	4		5	1	4	1	1
Travail	1	1	5	3	1			1		3	1	1
Carte d'identité		2	3	4		2	1		1		1	1
Hormones et dopage			1	1		2	1		1		1	1
Pratiques commerciales	1	1			2	1		2	1			
Protection des revenus publics	2	1			1	1			1		1	1
Traite des êtres humains				2	1		1	1				
Autres infractions Code pénal				2		1					1	
Contravention Code pénal	4											
Infr. relative au statut juridique de l'enfant					2							
Exercice illégal de l'autorité publique	1											
Infr. contre la Sécurité de l'Etat						1						
Marchand de sommeil			1									
Sous-total	955	941	869	947	886	954	916	798	723	633	812	353
Contravention règlement policier local		293	9	15	9	16	20	7	18	12	24	4
Sous-total		293	9	15	9	16	20	7	18	12	24	4
Total	955	1.234	878	962	895	970	936	805	741	645	836	357

FPF/DGR/DRI/BIPOL - Statistiques policières de criminalité (date de clôture: 31/10/2025)

Les données pour les années 2001 jusqu'à 2014 ne sont plus publiées mais restent disponibles sur demande auprès du service BIPOL.

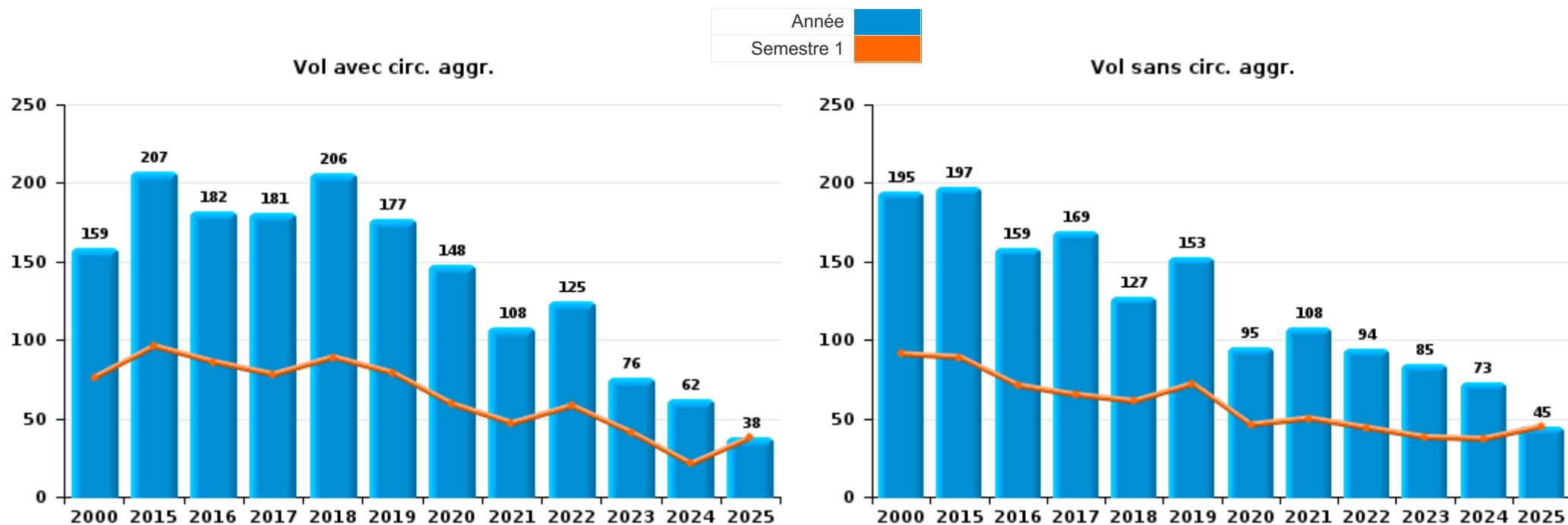
Les données pour 2025 ne concernent que le 1er semestre.



I.1. Catégorie des infractions : Vol et extorsion (top 5 des infractions au niveau national 2024)

Rumst

	2000	2015	2016	2017	2018	2019	2020	2021	2022	2023	2024	2025
Vol avec circ. aggr.	159	207	182	181	206	177	148	108	125	76	62	38
Vol sans circ. aggr.	195	197	159	169	127	153	95	108	94	85	73	45
Vol non spécifié	145		1	1	2	1			1	1	1	
Extorsion		7	2	1	4	2			3	2	5	2
Autres	1											
Total	500	411	344	352	339	333	243	216	223	164	141	85



FPF/DGR/DRI/BIPOL - Statistiques policières de criminalité (date de clôture: 31/10/2025)
 Les données pour les années 2001 jusqu'à 2014 ne sont plus publiées mais restent disponibles sur demande auprès du service BIPOL.
 Les données pour 2025 ne concernent que le 1er semestre.



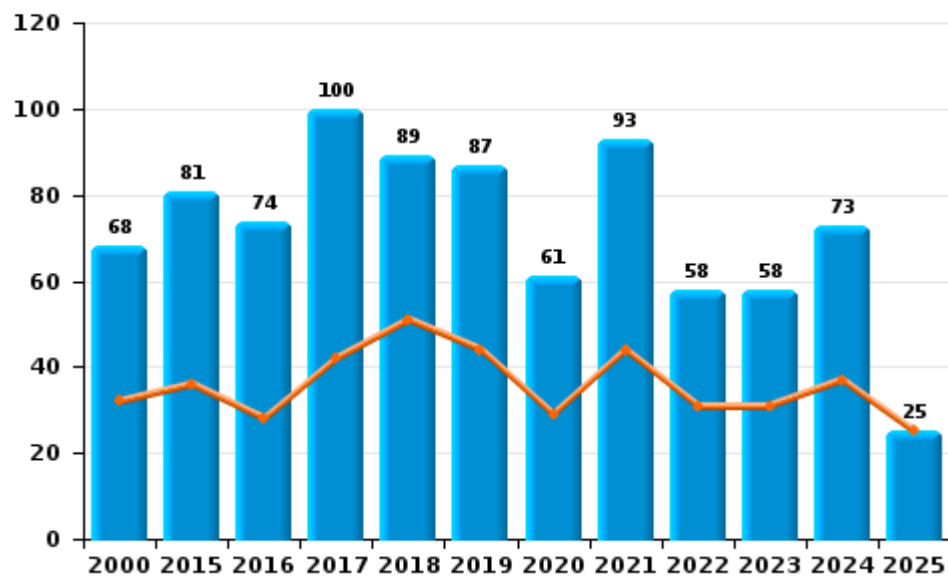
I.2. Catégorie des infractions : Dégradation de la propriété (top 5 des infractions au niveau national 2024)

Rumst

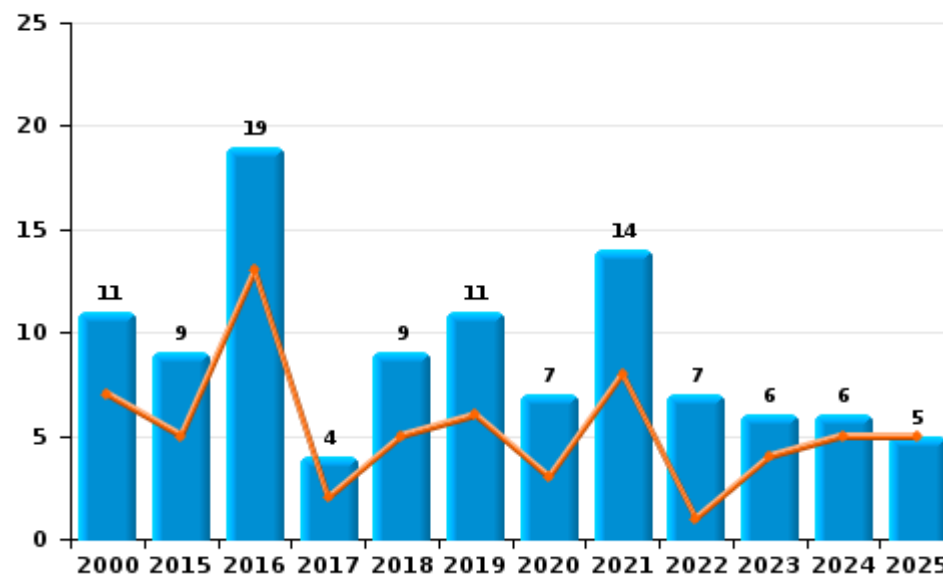
	2000	2015	2016	2017	2018	2019	2020	2021	2022	2023	2024	2025
Vandalisme	68	81	74	100	89	87	61	93	58	58	73	25
Incendie involontaire	8	4	13	2	4	9	4	11	6	6	3	3
Destruction, dénaturation, dégradation	45	2	2				2				2	
Incendie volontaire	3	5	6	2	5	2	3	3	1		3	2
Total	124	92	95	104	98	98	70	107	65	64	81	30

Année ■
Semestre 1 ■

Vandalisme



Incendie

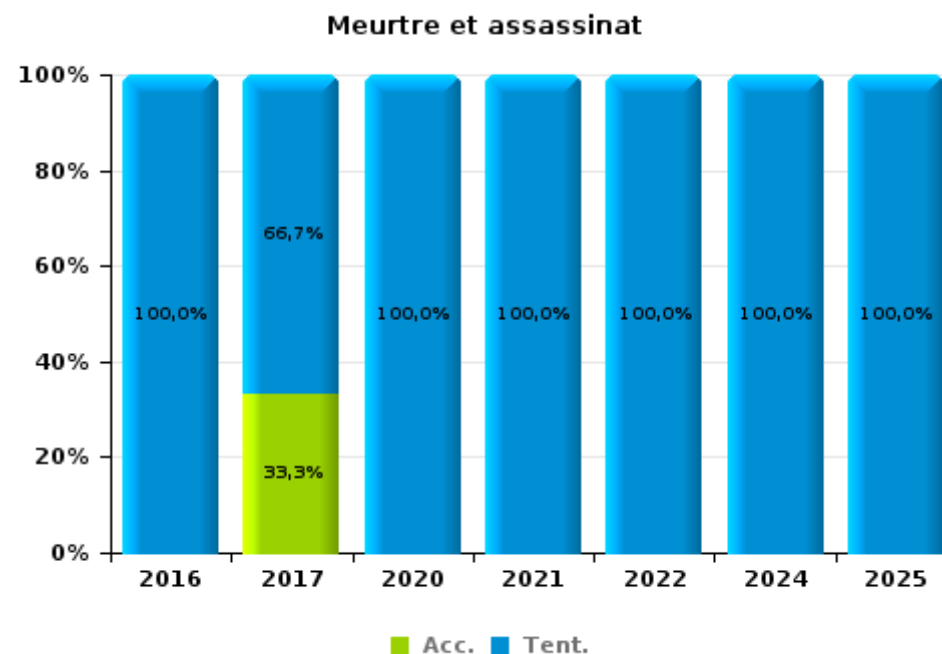
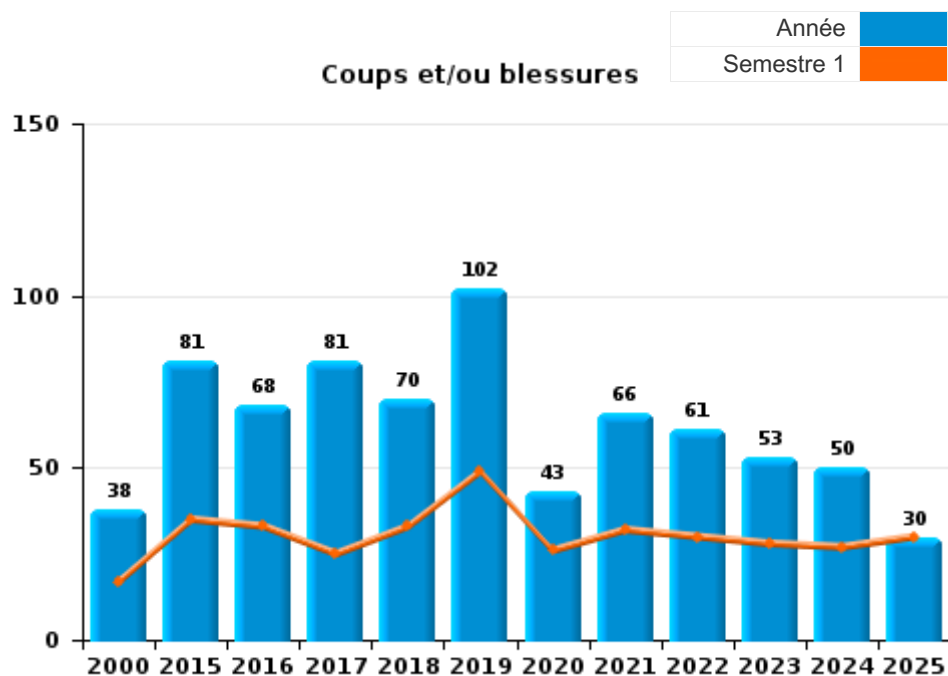




I.3. Catégorie des infractions : Infr. contre l'intégrité physique (top 5 des infractions au niveau national 2024)

Rumst

	2000	2015	2016	2017	2018	2019	2020	2021	2022	2023	2024	2025
Coups et/ou blessures	38	81	68	81	70	102	43	66	61	53	50	30
Autres	3	19	13	13	10	15	22	15	7	14	16	5
Meurtre et assassinat			3	3			1	1	3		2	1
Total	41	100	84	97	80	117	66	82	71	67	68	36





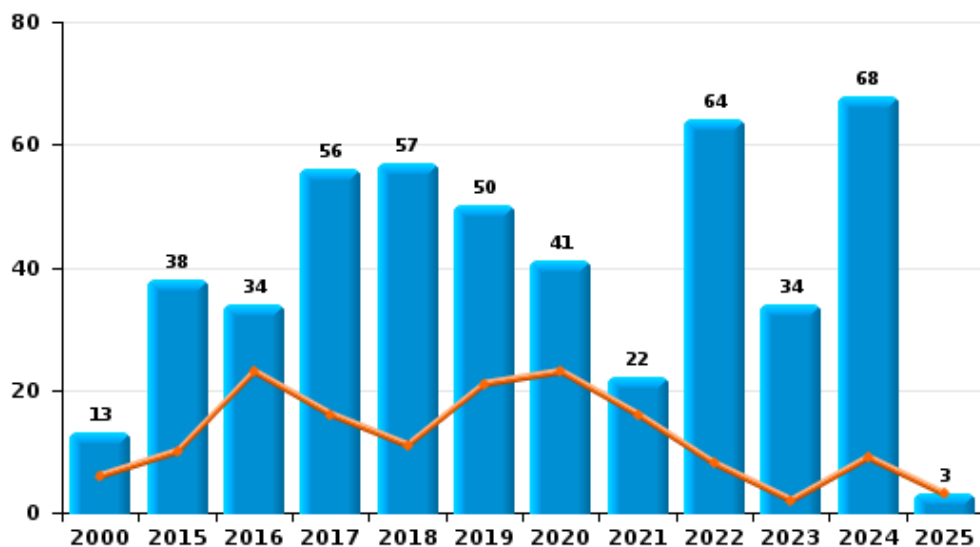
I.4. Catégorie des infractions : Drogues (top 5 des infractions au niveau national 2024)

Rumst

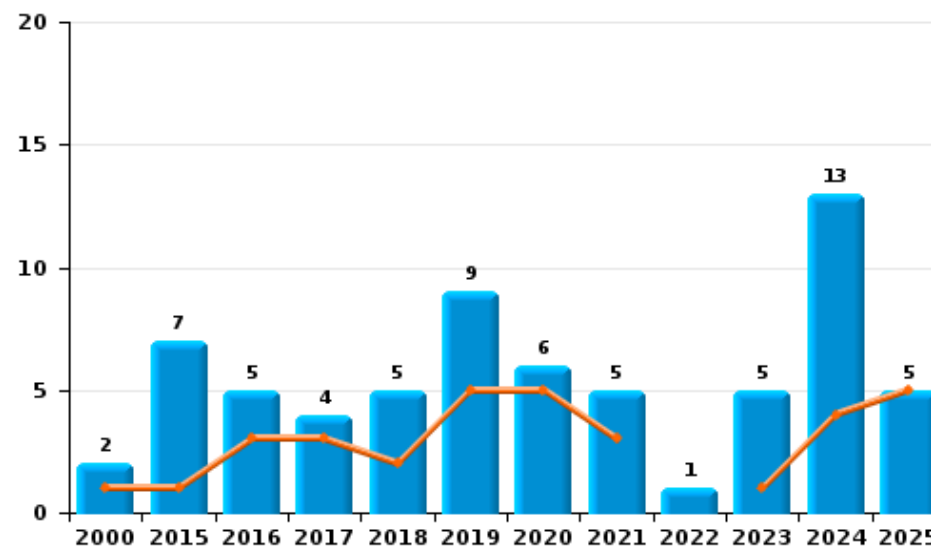
	2000	2015	2016	2017	2018	2019	2020	2021	2022	2023	2024	2025
Détention	13	38	34	56	57	50	41	22	64	34	68	3
Commerce	2	7	5	4	5	9	6	5	1	5	13	5
Usage	5	1	2		1	6	9		1			
Importation et exportation	2	3	3	3	1	6	1		3		1	1
Fabrication		2	4	3		3	1	1	2	1	2	2
Autres		4				1	3	2				
Total	22	55	48	66	64	75	61	30	71	40	84	11



Détention



Commerce



FPF/DGR/DRI/BIPOL - Statistiques policières de criminalité (date de clôture: 31/10/2025)
 Les données pour les années 2001 jusqu'à 2014 ne sont plus publiées mais restent disponibles sur demande auprès du service BIPOL.
 Les données pour 2025 ne concernent que le 1er semestre.



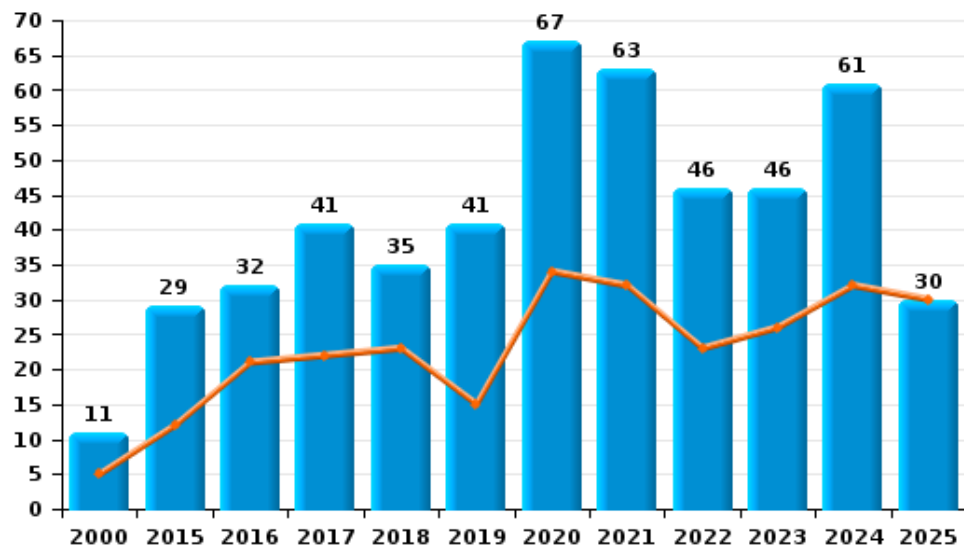
I.5. Catégorie des infractions : Fraude (top 5 des infractions au niveau national 2024)

Rumst

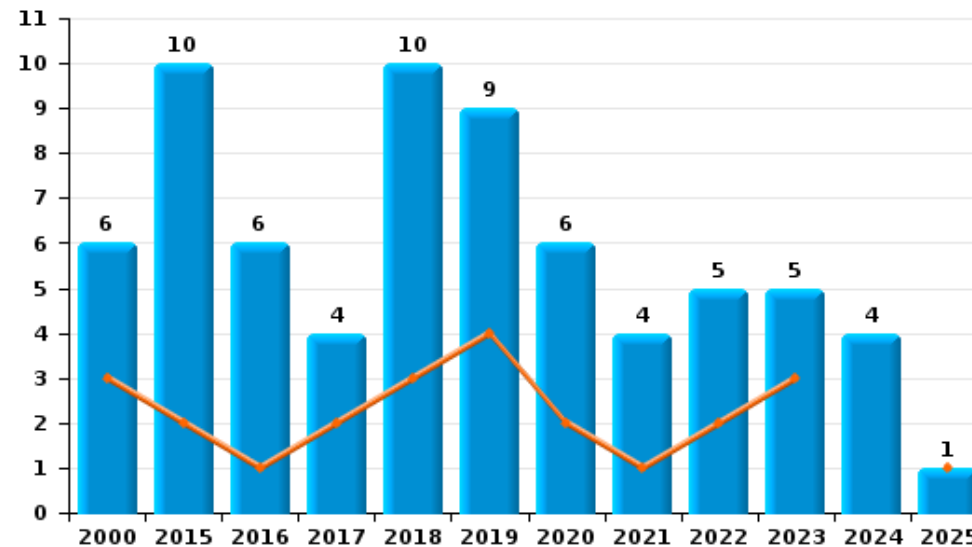
	2000	2015	2016	2017	2018	2019	2020	2021	2022	2023	2024	2025
Escroquerie	11	29	32	41	35	41	67	63	46	46	61	30
Grivèlerie	48		3	8	1	2	3	1	1	6	3	
Abus de confiance et infr. apparentées	6	10	6	4	10	9	6	4	5	5	4	1
Fraudes: Autres	3		3	2	1	8	21	4	4	8	6	2
Détournement et destruction frauduleuse	6	13	1	3	1	4	4	4	1		4	3
Infr. liées à l'insolvabilité		1	2	2		3	2	2	3	3	1	2
Recel	4	2						1			2	
Total	78	55	47	60	48	67	103	79	60	68	81	38



Escroquerie



Abus de confiance et infr. apparentées



FPF/DGR/DRI/BIPOL - Statistiques policières de criminalité (date de clôture: 31/10/2025)

Les données pour les années 2001 jusqu'à 2014 ne sont plus publiées mais restent disponibles sur demande auprès du service BIPOL.
Les données pour 2025 ne concernent que le 1er semestre.

STATISTIQUES POLICIERES DE CRIMINALITE

LIEU DE PERPETRATION: COMMUNE

Rumst

PARTIE II : FIGURES CRIMINELLES / PHENOMENES



Rumst

FC Vol moyen de transport

	2000	2015	2016	2017	2018	2019	2020	2021	2022	2023	2024	2025
Vol de voiture	33	4	8	4	8	6	2	2	9	4	4	4
Vol de moto		5		1	1	1		1			1	1
Carjacking	2					1						
Homejacking			1									
Vol dans les garages	7		1									
Vol de vélomoteur	12	9	3	5	1	4	1	2	2	2	2	2
Vol de vélo	51	58	29	33	25	28	21	23	19	17	15	9

FC Cambriolage

	2000	2015	2016	2017	2018	2019	2020	2021	2022	2023	2024	2025
Cambriolage dans habitation	136	94	72	62	87	66	33	28	43	34	13	12
Cambriolage ds entreprise ou commerce	41	24	18	24	28	7	8	14	7	5	6	3
Cambriolage ds service public ou bâtiment administ	5	11	11	14	7	7	7	4	1	2	1	2
Cambriolage dans bâtiment (total)	180	129	100	100	122	80	48	46	51	41	20	17



FC Vol autre

	2000	2015	2016	2017	2018	2019	2020	2021	2022	2023	2024	2025
Vol à main armée	7	3	7	1	3	4	1		1		1	
Vol avec violence sans arme	5	12	8	4	5	9	5	2	6	4	10	3
Vol dans ou sur un véhicule	91	55	76	66	61	84	96	54	64	33	34	21
Vol d'armes et explosifs	2	1			6		1	1				
Arrachage de sac à main	1					1						
Vol à l'arraché	4	1	3	2	5	5	2	3	2		1	1
Vol à la tire	19	13	21	18	11	9	1	1	3	2	2	2
Vol à l'étalage	6	13	11	7	5	9	15	11	11	11	6	6
Vol par ruse	5	5	2	3	2	5	3	1	1		2	2
Vol de métaux	3	4	6	3	6	4	2	1		1	1	1
Vol sur les chantiers		3	1	5	8	2	2	1	7	3	2	4
Home-invasion			1		1							
Vol d'animaux		2		2	2		3					
Vol de cargaison		11	19	27	28	51	77	37	44	23	27	17

Criminalité ICT

	2000	2015	2016	2017	2018	2019	2020	2021	2022	2023	2024	2025
Fraude de cartes de paiements		5	7	12	4	3	6	3		7	47	9
Phishing		1			2	1	1		1	1	5	7
Ransomware					1	1						
Shouldersurfing		1		2								
Skimming		2	2			1	2			1		

FC Autre

	2000	2015	2016	2017	2018	2019	2020	2021	2022	2023	2024	2025
Violence contre les métiers d'intérêt général		5	1	2		1		2	2	3	3	2
Viol collectif			1			1				1	2	
Graffiti		1				2	1	2	4		4	
Dégradation de voiture	24	41	39	56	54	35	31	57	29	28	39	11
Rixe au couteau		1		1		2		1				



PH Violence intrafamiliale (VIF)

	2000	2015	2016	2017	2018	2019	2020	2021	2022	2023	2024	2025
VIF: physique, dans le couple	5	27	18	20	28	35	14	26	19	17	15	11
VIF: physique, envers des descendants		5	4	1	4	8	6	9	8	4	3	2
VIF: physique, envers d'autres membres	6	7	3	4	4	10	3	10	10	6	8	3
VIF: sexuelle, dans le couple					2						1	
VIF: sexuelle, envers des descendants	1				2				1			
VIF: sexuelle, envers d'autres membres			1		3							
VIF: psychique, dans le couple	14	17	10	19	10	19	11	14	23	10	16	4
VIF: psychique, envers des descendants		2	3	5	1	2	2	3	6		3	2
VIF: psychique, envers d'autres membres				2	2	4	2	1	4	1		1
VIF: économique, dans le couple		2	4	1	1		2	2		1		
VIF: économique, envers d'autres membres	8	5	3	2	1	1	2	1		3	2	

PH Hormones et dopage

	2000	2015	2016	2017	2018	2019	2020	2021	2022	2023	2024	2025
Dopage humain			1	1		2	1		1		1	1
Engraissement illégal								1				

PH Drogues

	2000	2015	2016	2017	2018	2019	2020	2021	2022	2023	2024	2025
Vente de cocaïne		3	2		1	2	1	2	1	2	3	3
Import-export de cocaïne			1				1					
Production de drogues synthétiques		1		1								
Import-export de drogues synthétiques				1					1			
Vente de drogues synthétiques		5	1	3	2	6	1			2	7	
Production de cannabis (culture)			1	1		1		1	1		1	
Vente de cannabis en grande quantité										1		
Vente-traffic d héroïne			1			1						



PH Trafic d'armes

	2000	2015	2016	2017	2018	2019	2020	2021	2022	2023	2024	2025
Commerce et production d'arme à feu et mun.						1	1					
Commerce et production d'arme non à feu									1			

PH Traite des êtres humains

	2000	2015	2016	2017	2018	2019	2020	2021	2022	2023	2024	2025
TEH - exploitation économique				2	1			1			1	
TEH - exploitation sexuelle					2		1	1				

PH Violence dans l'espace public

	2000	2015	2016	2017	2018	2019	2020	2021	2022	2023	2024	2025
Violence physique (transport public)				3			1	1	3	2	1	1
Violence physique (voie publique)	10	27	20	24	15	27	22	10	21	17	12	9
Violence physique (autre endroit public)	1		2		3			1	1			
Violence physique (endroit accessible au public)	12	17	17	19	19	17	3	12	5	13	6	3
Violence sexuelle (transport public)								1				
Violence sexuelle (voie publique)	4	6	2	1	2	5	5		2	1	4	1
Violence sexuelle (autre endroit public)	1					1	1			1		
Violence sexuelle (endroit accessible au public)		2	3	5	2	2	3	5	7	4	3	1
Violence psychique (transport public)								1				
Violence psychique (voie publique)	11	11	16	13	20	17	8	11	11	14	14	7
Violence psychique (autre endroit public)	4			1	1				2		1	
Violence psychique (endroit accessible au public)	7	2	6	8	4	5	4	3	4	2	4	1
Vol à main armée (transport public)			1									
Vol à main armée (voie publique)		1	3	1		2	1					
Vol à main armée (endroit accessible au public)	2		1		2	1			1			
Vol avec violence sans arme (transport public)			1									
Vol avec violence sans arme (voie publique)	2	4	3		1	6	3	2			2	
Vol avec violence sans arme (autre endroit public)			1									
Vol avec violence sans arme (endr. acces. au pub.)		2	1	1	1	1	2		2	2	1	1



PH Autre

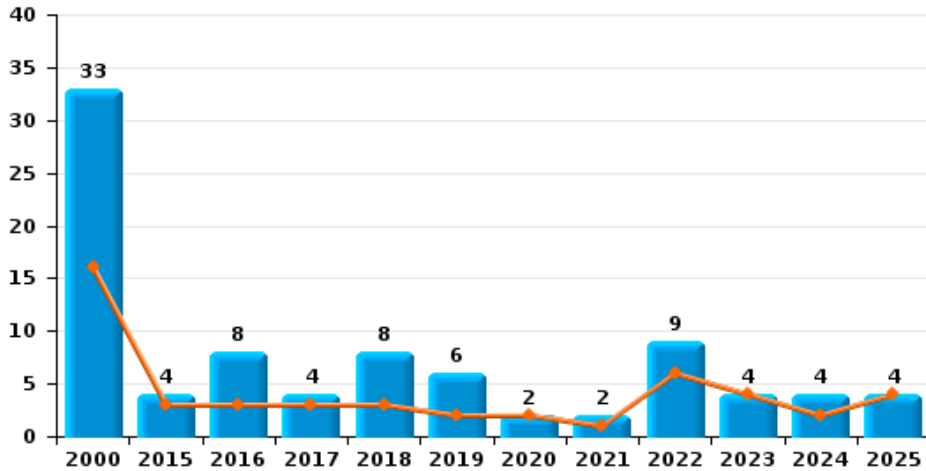
	2000	2015	2016	2017	2018	2019	2020	2021	2022	2023	2024	2025
Terrorisme, extrémisme et radicalisme				1		1						
Cyberharcèlement	1	5	2	3	7	4	4	2	1	3	2	3
Fraude à l'identité	1		3	3	3	2	5	2	3	3	12	



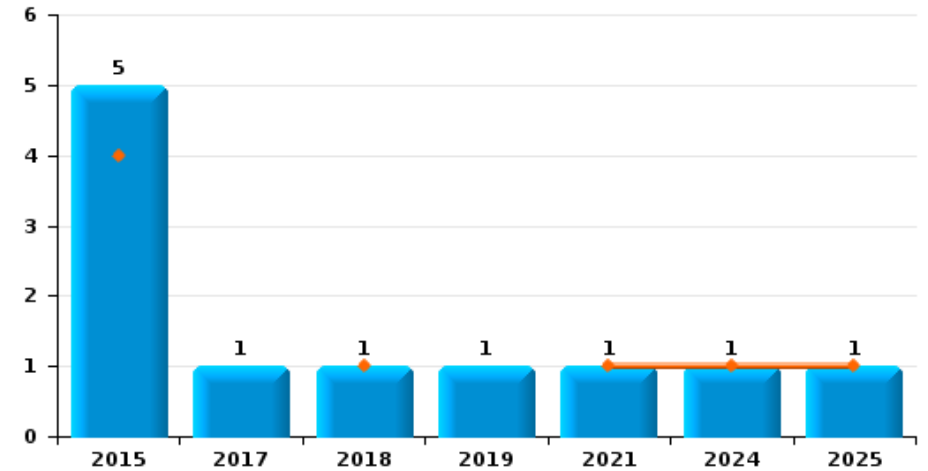
Rumst

Année	■
Semestre 1	■

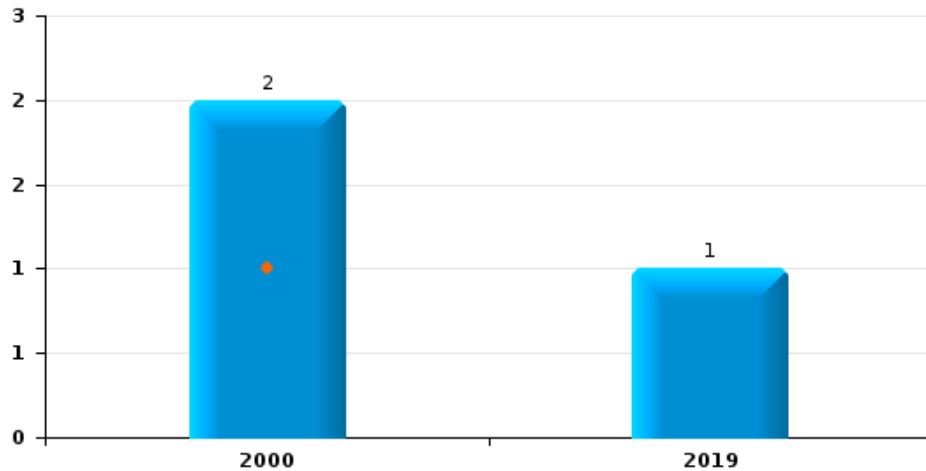
Vol de voiture



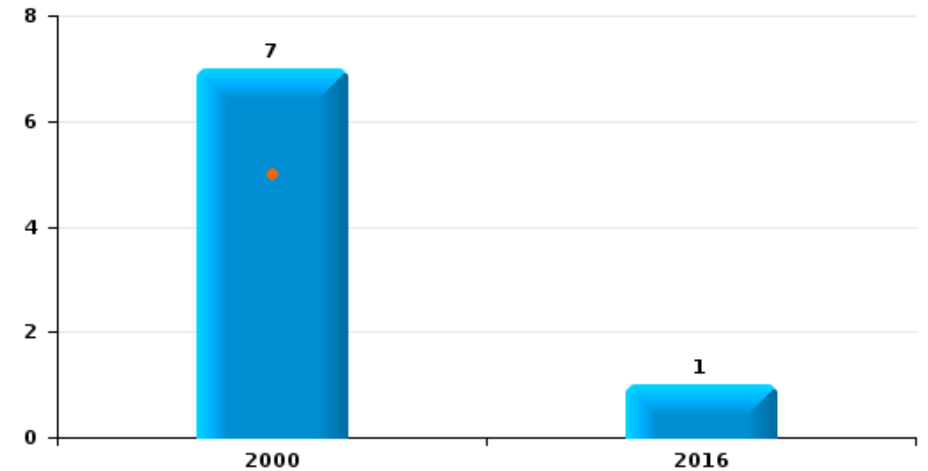
Vol de moto



Carjacking



Vol dans les garages

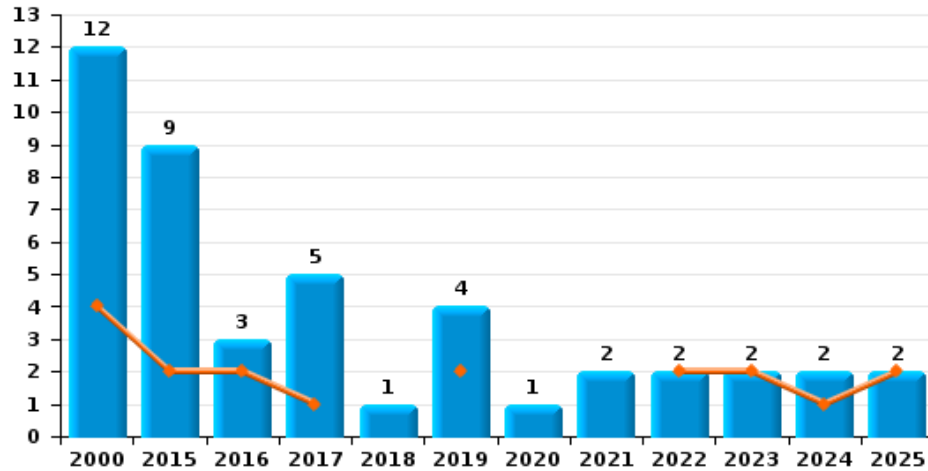




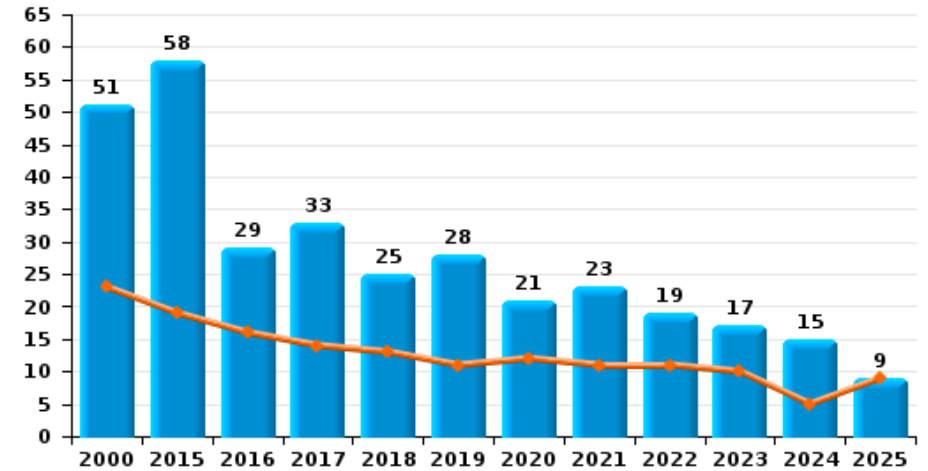
Rumst

Année ■
Semestre 1 ■

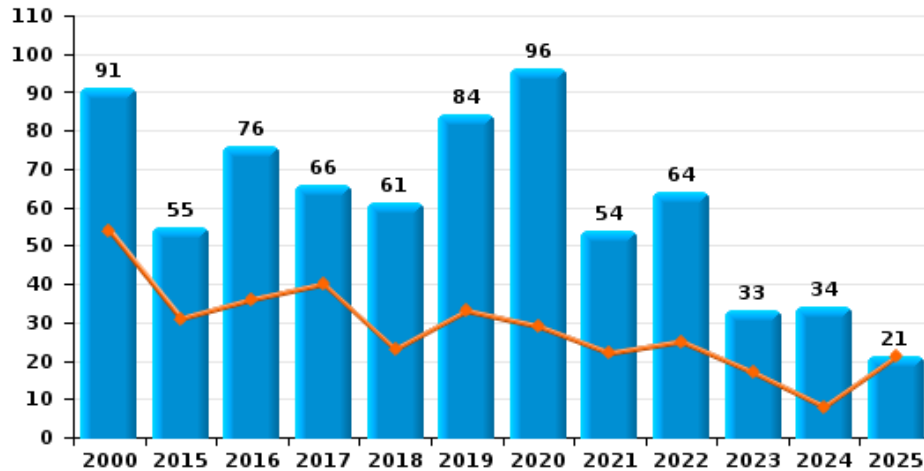
Vol de vélomoteur



Vol de vélo



Vol dans ou sur un véhicule

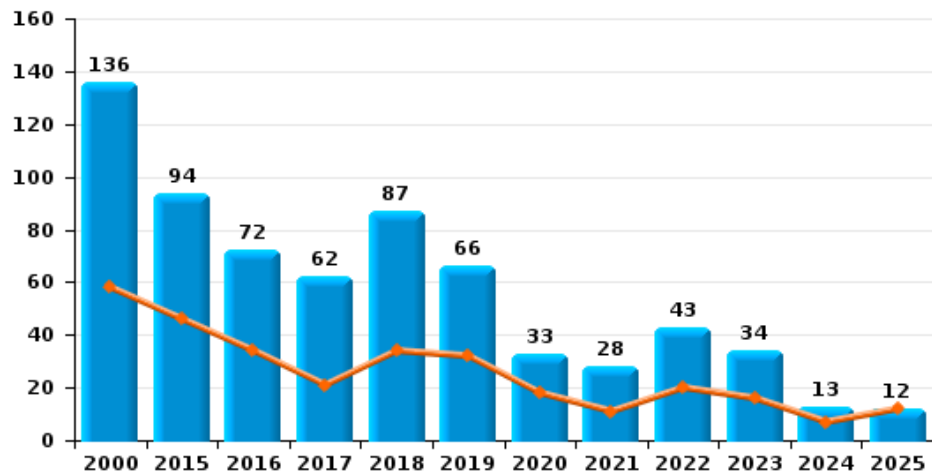




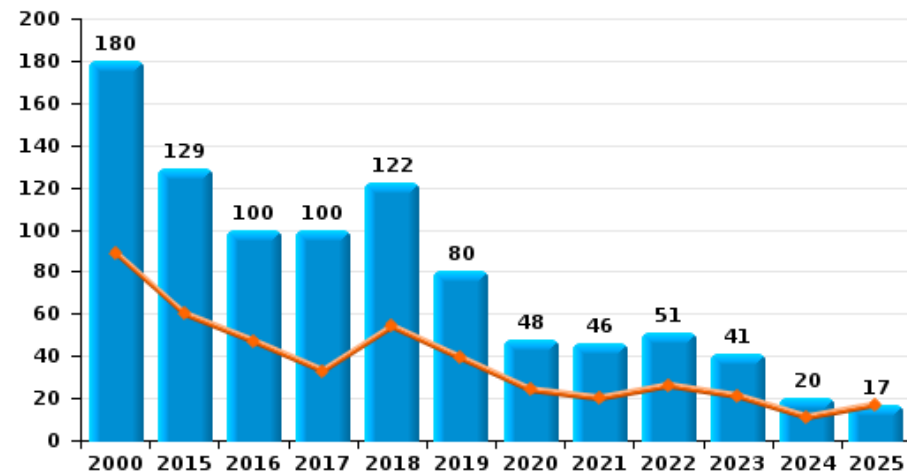
Rumst

Année	■
Semestre 1	■

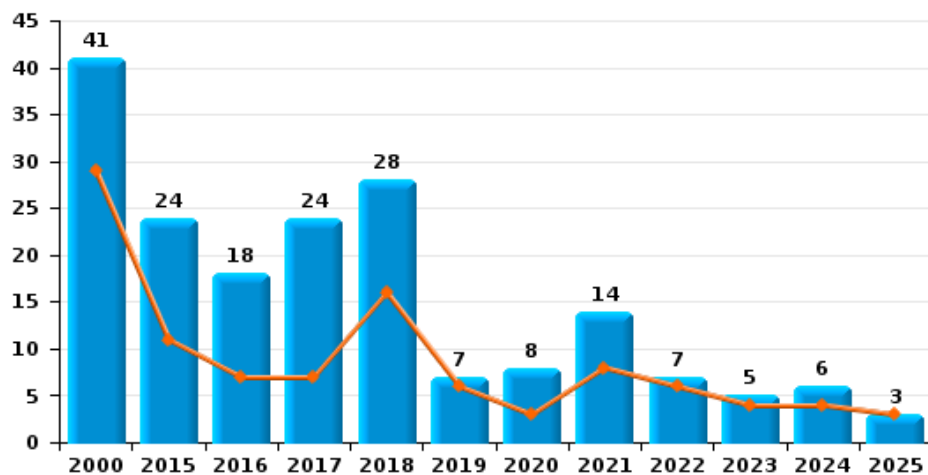
Cambrilage dans habitation



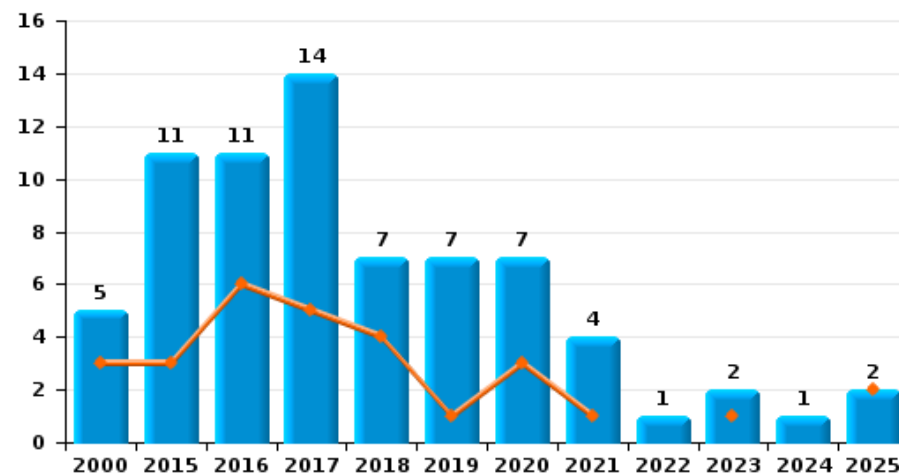
Cambrilage dans bâtiment (total)



Cambrilage ds entreprise ou commerce



Cambrilage ds service public ou bâtiment administratif

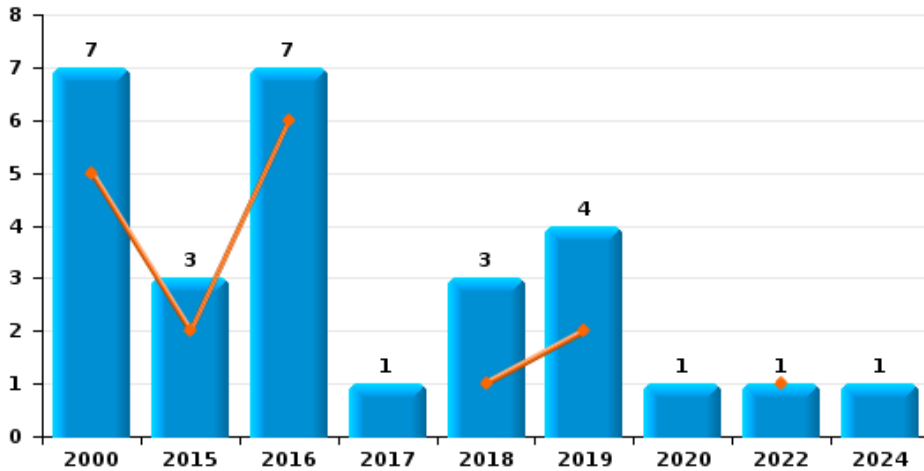




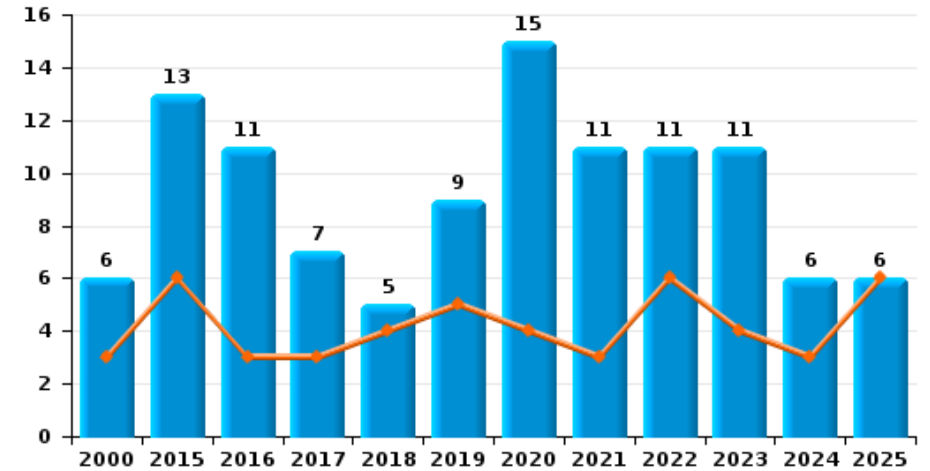
Rumst

Année ■
Semestre 1 ■

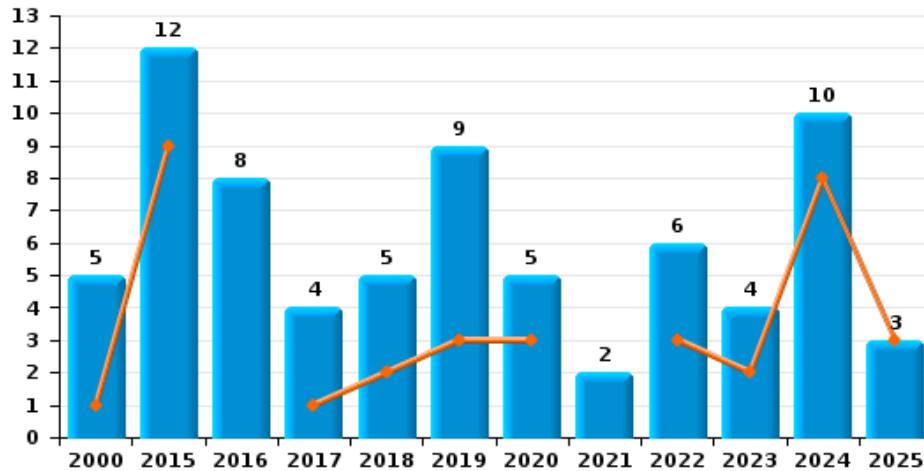
Vol à main armée



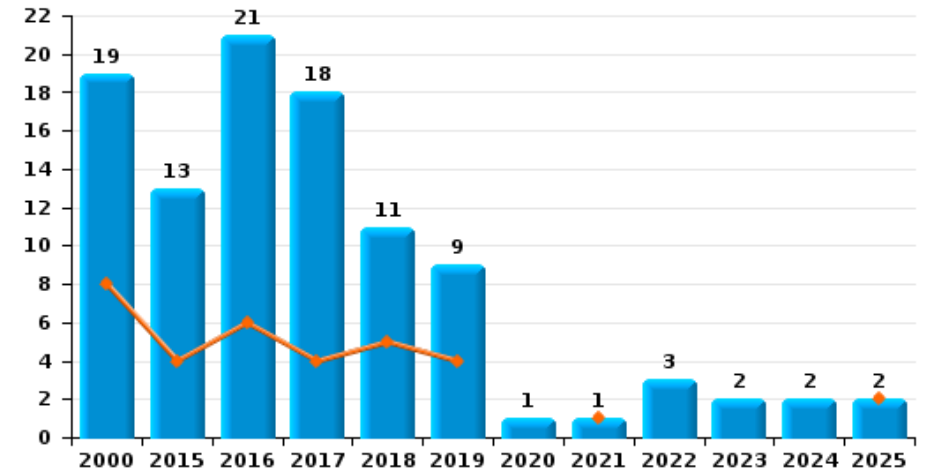
Vol à l'étalage



Vol avec violence sans arme



Vol à la tire

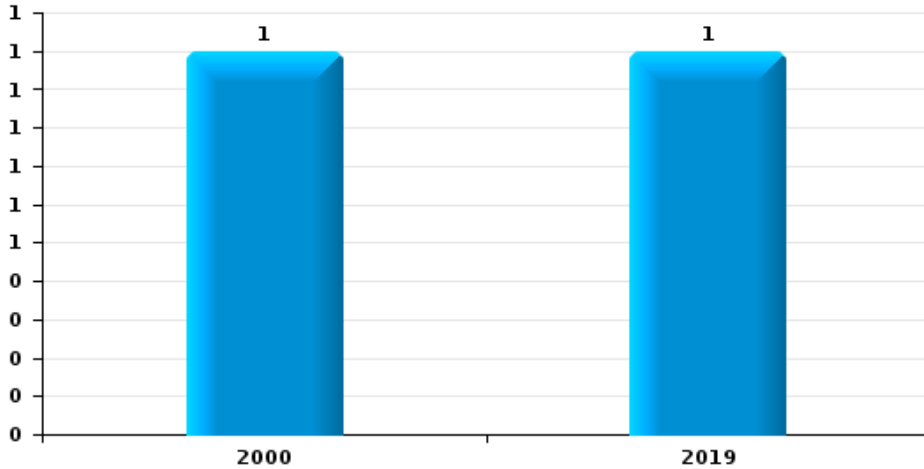




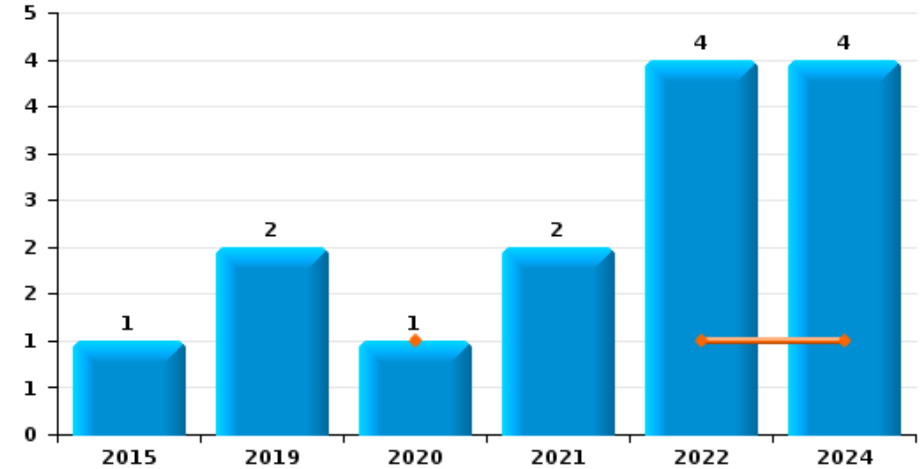
Rumst



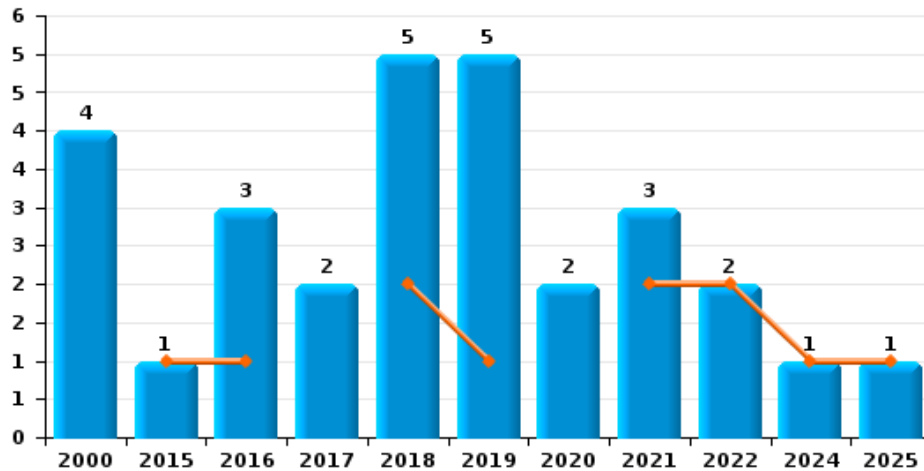
Arrachage de sac à main



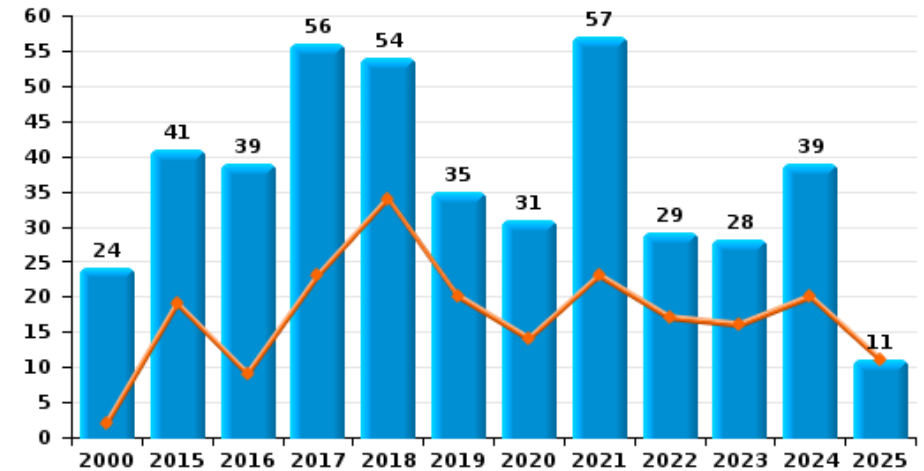
Graffiti



Vol à l'arraché



Dégradation de voiture





Rumst

FC Vol moyen de transport

		2000	2015	2016	2017	2018	2019	2020	2021	2022	2023	2024	2025
Vol de voiture	Trim 1	7	1	1	1	2	1		1	1	4		3
	Trim 2	9	2	2	2	1	1	2		5		2	1
	Trim 3	5	1	2		4	2		1	2		1	
	Trim 4	12		3	1	1	2			1		1	
Total		33	4	8	4	8	6	2	2	9	4	4	4
Vol de moto	Trim 1											1	
	Trim 2		4			1			1				1
	Trim 4		1		1		1						
Total			5		1	1	1		1			1	1
Carjacking	Trim 1	1											
	Trim 4	1					1						
Total		2					1						
Homejacking	Trim 4			1									
Total				1									
Vol dans les garages	Trim 1	2											
	Trim 2	3											
	Trim 3	1											
	Trim 4	1		1									
Total		7		1									
Vol de vélomoteur	Trim 1		1	2						1			
	Trim 2	4	1		1		2			1	2	1	2
	Trim 3	7	3	1	1	1			2			1	
	Trim 4	1	4		3		2	1					
Total		12	9	3	5	1	4	1	2	2	2	2	2



FC Vol moyen de transport

		2000	2015	2016	2017	2018	2019	2020	2021	2022	2023	2024	2025
Vol de vélo	Trim 1	9	11	12	7	9	4	6	6	2	6		3
	Trim 2	14	8	4	7	4	7	6	5	9	4	5	6
	Trim 3	13	18	9	13	5	11	3	6	4	6	7	
	Trim 4	15	21	4	6	7	6	6	6	4	1	3	
Total		51	58	29	33	25	28	21	23	19	17	15	9



FC Cambriolage

		2000	2015	2016	2017	2018	2019	2020	2021	2022	2023	2024	2025
Cambriolage dans habitation	Trim 1	33	32	22	15	19	13	10	8	9	11	6	4
	Trim 2	25	14	12	6	15	19	8	3	11	5	1	8
	Trim 3	33	25	16	15	12	7	8	5	16	6	3	
	Trim 4	45	23	22	26	41	27	7	12	7	12	3	
	Total	136	94	72	62	87	66	33	28	43	34	13	12
Cambriolage ds entreprise ou commerce	Trim 1	14	4	4	4	11	3	1	3	1	3		3
	Trim 2	15	7	3	3	5	3	2	5	5	1	4	
	Trim 3	8	5	4	10	6		2	3	1	1	1	
	Trim 4	4	8	7	7	6	1	3	3			1	
	Total	41	24	18	24	28	7	8	14	7	5	6	3
Cambriolage ds service public ou bâtiment administ	Trim 1	2		4	2	2		1	1				1
	Trim 2	1	3	2	3	2	1	2			1		1
	Trim 3	1	3	1	4	2	4		1	1		1	
	Trim 4	1	5	4	5	1	2	4	2		1		
	Total	5	11	11	14	7	7	7	4	1	2	1	2
Cambriolage dans bâtiment (total)	Trim 1	48	36	30	21	32	16	12	12	10	14	6	8
	Trim 2	41	24	17	12	22	23	12	8	16	7	5	9
	Trim 3	41	33	20	29	20	11	10	9	18	7	5	
	Trim 4	50	36	33	38	48	30	14	17	7	13	4	
	Total	180	129	100	100	122	80	48	46	51	41	20	17



FC Vol autre

		2000	2015	2016	2017	2018	2019	2020	2021	2022	2023	2024	2025
Vol à main armée	Trim 1	3	1	4									
	Trim 2	2	1	2		1	2			1			
	Trim 3		1	1	1		1					1	
	Trim 4	2				2	1	1					
	Total	7	3	7	1	3	4	1		1		1	
Vol avec violence sans arme	Trim 1		3			1	1	2		1		3	1
	Trim 2	1	6		1	1	2	1		2	2	5	2
	Trim 3	2	3	4	1	1	2	1		1		2	
	Trim 4	2		4	2	2	4	1	2	2	2		
	Total	5	12	8	4	5	9	5	2	6	4	10	3
Vol dans ou sur un véhicule	Trim 1	16	19	23	15	14	16	13	18	9	14	2	8
	Trim 2	38	12	13	25	9	17	16	4	16	3	6	13
	Trim 3	23	19	16	13	22	14	36	14	26	9	13	
	Trim 4	14	5	24	13	16	37	31	18	13	7	13	
	Total	91	55	76	66	61	84	96	54	64	33	34	21
Vol d'armes et explosifs	Trim 1	1	1			2		1					
	Trim 2	1				1							
	Trim 3					2							
	Trim 4					1			1				
	Total	2	1			6		1	1				
Arrachage de sac à main	Trim 3	1											
	Trim 4						1						
	Total	1					1						
Vol à l'arraché	Trim 1		1	1		1			1	1			
	Trim 2					1	1		1	1		1	1
	Trim 3	1		2	2	1	2						
	Trim 4	3				2	2	2	1				
	Total	4	1	3	2	5	5	2	3	2		1	1



FC Vol autre

		2000	2015	2016	2017	2018	2019	2020	2021	2022	2023	2024	2025
Vol à la tire	Trim 1	4	2	5	4	3							
	Trim 2	4	2	1		2	4		1				2
	Trim 3	3	6	6	9	3	3	1		3	2	2	
	Trim 4	8	3	9	5	3	2						
	Total	19	13	21	18	11	9	1	1	3	2	2	2
Vol à l'étalage	Trim 1	3	2	3	2	2		3	1	2	3	2	5
	Trim 2		4		1	2	5	1	2	4	1	1	1
	Trim 3	2	4	3	1		4	4	2	2	2	1	
	Trim 4	1	3	5	3	1		7	6	3	5	2	
	Total	6	13	11	7	5	9	15	11	11	11	6	6
Vol par ruse	Trim 1	2		1	1		3	2					1
	Trim 2	1	1				1						1
	Trim 3	1	2	1	1	1	1			1			
	Trim 4	1	2		1	1		1	1			2	
	Total	5	5	2	3	2	5	3	1	1		2	2
Vol de métaux	Trim 1	2	2	2	1	1		1	1		1		1
	Trim 2		1	3			4						
	Trim 3	1		1	1	1		1				1	
	Trim 4		1		1	4							
	Total	3	4	6	3	6	4	2	1			1	1
Vol sur les chantiers	Trim 1					6	1			1	1		4
	Trim 2		1	1		1		1	1	3	1		
	Trim 3		1		2			1		1	1	1	
	Trim 4		1		3	1	1			2		1	
	Total		3	1	5	8	2	2	1	7	3	2	4
Home-invasion	Trim 2			1									
	Trim 4					1							
	Total			1		1							



FC Vol autre

		2000	2015	2016	2017	2018	2019	2020	2021	2022	2023	2024	2025
Vol d'animaux	Trim 1							1					
	Trim 2							2					
	Trim 3		2		1								
	Trim 4				1	2							
	Total		2		2	2		3					
Vol de cargaison	Trim 1		5	2	11	8	9	8	15	8	13		7
	Trim 2		2	2	8	5	7	13	2	11	2	5	10
	Trim 3		1	6	4	4	7	31	5	21	3	11	
	Trim 4		3	9	4	11	28	25	15	4	5	11	
	Total		11	19	27	28	51	77	37	44	23	27	17



Criminalité ICT

		2000	2015	2016	2017	2018	2019	2020	2021	2022	2023	2024	2025
Fraude de cartes de paiements	Trim 1		2	1	2	3	1				1		5
	Trim 2		1	2			2				4	1	4
	Trim 3		1	3	8			4	1		2	1	
	Trim 4		1	1	2	1		2	2			45	
Total			5	7	12	4	3	6	3		7	47	9
Phishing	Trim 1					1		1		1		1	3
	Trim 2		1								1		4
	Trim 3											3	
	Trim 4				1	1						1	
Total			1			2	1	1		1	1	5	7
Ransomware	Trim 4				1	1							
Total					1	1							
Shouldersurfing	Trim 3				2								
	Trim 4		1										
Total			1		2								
Skimming	Trim 1										1		
	Trim 2		1				1						
	Trim 3		1	2				2					
Total			2	2			1	2			1		



FC Autre

		2000	2015	2016	2017	2018	2019	2020	2021	2022	2023	2024	2025
Violence contre les métiers d'intérêt général	Trim 1			1	1		1		1		1	1	1
	Trim 2		1						1		2		1
	Trim 3		1		1							2	
	Trim 4		3							2			
Total			5	1	2		1		2	2	3	3	2
Viol collectif	Trim 2			1									
	Trim 3											1	
	Trim 4						1				1	1	
Total				1			1				1	2	
Graffiti	Trim 2							1		1		1	
	Trim 3						2		1	3		2	
	Trim 4		1						1			1	
Total			1				2	1	2	4		4	
Dégradation de voiture	Trim 1		11	5	12	21	9	8	5	8	8	10	6
	Trim 2	2	8	4	11	13	11	6	18	9	8	10	5
	Trim 3	11	13	11	17	14	7	11	29	6	7	11	
	Trim 4	11	9	19	16	6	8	6	5	6	5	8	
Total		24	41	39	56	54	35	31	57	29	28	39	11
Rixe au couteau	Trim 1								1				
	Trim 2						2						
	Trim 3		1		1								
Total			1		1		2		1				



PH Violence intrafamiliale (VIF)

		2000	2015	2016	2017	2018	2019	2020	2021	2022	2023	2024	2025
VIF: physique, dans le couple	Trim 1	3	8	7	7	7	8	5	8	4	5	5	7
	Trim 2		6	3	2	8	12	2	4	6	5	2	4
	Trim 3	2	2	2	7	6	7	4	8	5	4	5	
	Trim 4		11	6	4	7	8	3	6	4	3	3	
	Total	5	27	18	20	28	35	14	26	19	17	15	11
VIF: physique, envers des descendants	Trim 1		2	1		1	2	4	2		3	1	
	Trim 2		1	1		1	2	1	1	4		2	2
	Trim 3		1			1	2		2				
	Trim 4		1	2	1	1	2	1	4	4	1		
	Total		5	4	1	4	8	6	9	8	4	3	2
VIF: physique, envers d'autres membres	Trim 1			1	1	3	2	1	2		3	3	3
	Trim 2	2	1	1			4		1	3		2	
	Trim 3	2	3		1		2	2	4	5	1	3	
	Trim 4	2	3	1	2	1	2		3	2	2		
	Total	6	7	3	4	4	10	3	10	10	6	8	3
VIF: sexuelle, dans le couple	Trim 2					2							
	Trim 3											1	
	Total					2						1	
VIF: sexuelle, envers des descendants	Trim 2					1							
	Trim 3	1								1			
	Trim 4					1							
	Total	1				2				1			
VIF: sexuelle, envers d'autres membres	Trim 2					3							
	Trim 3			1									
	Total			1		3							



PH Violence intrafamiliale (VIF)

		2000	2015	2016	2017	2018	2019	2020	2021	2022	2023	2024	2025
VIF: psychique, dans le couple	Trim 1		6	1	2	5	3	6	4		1	4	3
	Trim 2	1	6	5	4	2	11		4	10	3	4	1
	Trim 3	3	4	4	7	3	2		2	6	2	6	
	Trim 4	10	1		6		3	5	4	7	4	2	
	Total	14	17	10	19	10	19	11	14	23	10	16	4
VIF: psychique, envers des descendants	Trim 1		1	2			1		1	1		1	
	Trim 2				1	1			1	2		1	2
	Trim 3				2				1	1		1	
	Trim 4		1	1	2		1	2		2			
	Total		2	3	5	1	2	2	3	6		3	2
VIF: psychique, envers d'autres membres	Trim 1					1	1	1					
	Trim 2				1	1	2				1		1
	Trim 3						1		1	2			
	Trim 4				1			1		2			
	Total				2	2	4	2	1	4	1		1
VIF: économique, dans le couple	Trim 1			1				1					
	Trim 2			1		1		1			1		
	Trim 3		1	1	1								
	Trim 4		1	1					2				
	Total		2	4	1	1		2	2		1		
VIF: économique, envers d'autres membres	Trim 1		1		1			2			3		
	Trim 2	3		1		1							
	Trim 3	4	2	1	1		1		1			2	
	Trim 4	1	2	1									
	Total	8	5	3	2	1	1	2	1		3	2	



PH Hormones et dopage

		2000	2015	2016	2017	2018	2019	2020	2021	2022	2023	2024	2025
Dopage humain	Trim 2				1			1					1
	Trim 3						1					1	
	Trim 4			1			1			1			
	Total			1	1		2	1		1		1	1
Engraissement illégal	Trim 1								1				
	Total								1				



PH Drogues

		2000	2015	2016	2017	2018	2019	2020	2021	2022	2023	2024	2025
Vente de cocaïne	Trim 1					1							2
	Trim 2		1	1			2		1		1		1
	Trim 3		1	1					1			3	
	Trim 4		1					1		1	1		
Total			3	2		1	2	1	2	1	2	3	3
Import-export de cocaïne	Trim 3							1					
	Trim 4			1									
Total				1				1					
Production de drogues synthétiques	Trim 3		1		1								
Total			1		1								
Import-export de drogues synthétiques	Trim 2				1								
	Trim 3									1			
Total					1					1			
Vente de drogues synthétiques	Trim 1				1			1					
	Trim 2				1		4						
	Trim 3		4		1	1					1	6	
	Trim 4		1	1		1	2				1	1	
Total			5	1	3	2	6	1			2	7	
Production de cannabis (culture)	Trim 1						1		1				
	Trim 3			1	1								
	Trim 4									1		1	
Total				1	1		1		1	1		1	
Vente de cannabis en grande quantité	Trim 2										1		
Total											1		
Vente-traffic d'héroïne	Trim 2			1									
	Trim 4						1						
Total				1			1						



PH Trafic d'armes

		2000	2015	2016	2017	2018	2019	2020	2021	2022	2023	2024	2025
Commerce et production d'arme à feu et mun.	Trim 4						1	1					
	Total						1	1					
Commerce et production d'arme non à feu	Trim 2									1			
	Total									1			



PH Traite des êtres humains

		2000	2015	2016	2017	2018	2019	2020	2021	2022	2023	2024	2025
TEH - exploitation économique	Trim 2				1				1				
	Trim 3				1	1							
	Trim 4											1	
	Total				2	1			1			1	
TEH - exploitation sexuelle	Trim 2					2		1	1				
	Total					2		1	1				



PH Violence dans l'espace public

		2000	2015	2016	2017	2018	2019	2020	2021	2022	2023	2024	2025
Violence physique (transport public)	Trim 1							1		1			1
	Trim 2				1						2		
	Trim 3			1			1					1	
	Trim 4			1						2			
	Total				3			1	1	3	2	1	1
Violence physique (voie publique)	Trim 1	2	4	4	4	4	4	7		3	6	3	5
	Trim 2	2	13	5	3		7	4	5	5	3	3	4
	Trim 3	5	7	8	8	5	7	7	4	8	6	4	
	Trim 4	1	3	3	9	6	9	4	1	5	2	2	
	Total	10	27	20	24	15	27	22	10	21	17	12	9
Violence physique (autre endroit public)	Trim 1								1				
	Trim 2									1			
	Trim 3	1		1		1							
	Trim 4			1		2							
	Total	1		2		3			1	1			
Violence physique (endroit accessible au public)	Trim 1	1	2	5	3	4	2	2	2	1			1
	Trim 2	4	2	4	2	3	4	1	4	2	5	1	2
	Trim 3	4	9	5	5	6	7		4	1	6	4	
	Trim 4	3	4	3	9	6	4		2	1	2	1	
	Total	12	17	17	19	19	17	3	12	5	13	6	3
Violence sexuelle (transport public)	Trim 1								1				
	Total								1				
Violence sexuelle (voie publique)	Trim 1	2	4	1			1	3				1	
	Trim 2	2	1		1	1		1			1	2	1
	Trim 3					1	3			1			
	Trim 4		1	1			1	1		1		1	
	Total	4	6	2	1	2	5	5		2	1	4	1



PH Violence dans l'espace public

		2000	2015	2016	2017	2018	2019	2020	2021	2022	2023	2024	2025
Violence sexuelle (autre endroit public)	Trim 1										1		
	Trim 3	1					1						
	Trim 4							1					
	Total	1					1	1			1		
Violence sexuelle (endroit accessible au public)	Trim 1			1					1	1			1
	Trim 2					1	1	1	1	1		1	
	Trim 3			1	2	1		1	2	2		1	
	Trim 4		2	1	3		1	1	1	3	4	1	
Total		2	3	5	2	2	3	5	7	4	3		1
Violence psychique (transport public)	Trim 4								1				
Total									1				
Violence psychique (voie publique)	Trim 1	4	5	7	2	5	5	5	3		3	3	4
	Trim 2	1	2	2	3	3	8		1	6	5		3
	Trim 3	4	3	5	2	7	3	2	5	5	5	8	
	Trim 4	2	1	2	6	5	1	1	2		1	3	
Total	11	11	16	13	20	17	8	11	11	14	14		7
Violence psychique (autre endroit public)	Trim 1	1				1				1			
	Trim 2	2								1		1	
	Trim 3	1											
	Trim 4				1								
Total	4			1	1					2		1	
Violence psychique (endroit accessible au public)	Trim 1		1	3	1		1		1	3		1	1
	Trim 2	3		1	2		1		1		1	1	
	Trim 3				2	1	2	2		1		2	
	Trim 4	4	1	2	3	3	1	2	1		1		
Total	7	2	6	8	4	5	4	3	4	2	4		1
Vol à main armée (transport public)	Trim 1			1									
Total			1										



PH Violence dans l'espace public

		2000	2015	2016	2017	2018	2019	2020	2021	2022	2023	2024	2025
Vol à main armée (voie publique)	Trim 1			3									
	Trim 2		1				1						
	Trim 3				1		1						
	Trim 4							1					
	Total		1	3	1		2	1					
Vol à main armée (endroit accessible au public)	Trim 1	1											
	Trim 2	1				1				1			
	Trim 3			1									
	Trim 4				1	1							
	Total	2		1		2	1			1			
Vol avec violence sans arme (transport public)	Trim 4			1									
Total			1										
Vol avec violence sans arme (voie publique)	Trim 1		1				1	1					
	Trim 2		3				1	1				1	
	Trim 3	1		2		1	1					1	
	Trim 4	1		1			3	1	2				
	Total	2	4	3		1	6	3	2			2	
Vol avec violence sans arme (autre endroit public)	Trim 3			1									
Total			1										
Vol avec violence sans arme (endr. acces. au pub.)	Trim 1							1					1
	Trim 2		1			1				1		1	
	Trim 3		1		1			1					
	Trim 4			1			1		1	2			
	Total		2	1	1	1	1	2	2	2	2	1	1



PH Autre

		2000	2015	2016	2017	2018	2019	2020	2021	2022	2023	2024	2025
Terrorisme, extrémisme et radicalisme	Trim 1						1						
	Trim 4			1									
	Total			1		1							
Cyberharcèlement	Trim 1	1	1		1			2					2
	Trim 2		3	1	1	4	2		1	1	1	1	1
	Trim 3		1			3		1					
	Trim 4			1	1		2	1	1		2	1	
	Total	1	5	2	3	7	4	4	2	1	3	2	3
Fraude à l'identité	Trim 1			1	1	1					1	6	
	Trim 2				1	1		1	1		2	1	
	Trim 3			1	1		1	2	1	2		2	
	Trim 4	1		1		1	1	2		1		3	
	Total	1		3	3	3	2	5	2	3	3	12	



Rumst

2024

FC Vol moyen de transport

	Jan	Avr	Mai	Juin	Juil	Août	Sep	Nov	Déc	Total
Vol de voiture			2		1				1	4
Vol de moto	1									1
Vol de vélomoteur		1				1				2
Vol de vélo			4	1	1	3	3	3		15

FC Cambriolage

	Jan	Mar	Avr	Mai	Juin	Juil	Août	Sep	Oct	Nov	Total
Cambriolage dans habitation	4	2	1			2	1		1	2	13
Cambriolage ds entreprise ou commerce			1	1	2			1		1	6
Cambriolage ds service public ou bâtiment administ								1			1
Cambriolage dans bâtiment (total)	4	2	2	1	2	2	1	2	1	3	20



FC Vol autre

	Jan	Fév	Mar	Avr	Mai	Juin	Juil	Août	Sep	Oct	Nov	Déc	Total
Vol à main armée							1						1
Vol avec violence sans arme	1	1	1	2	1	2	1		1				10
Vol dans ou sur un véhicule		2		1	3	2	6	3	4	3	6	4	34
Vol à l'arraché				1									1
Vol à la tire								2					2
Vol à l'étagage	1		1	1				1			2		6
Vol par ruse											2		2
Vol de métaux								1					1
Vol sur les chantiers								1				1	2
Vol de cargaison				1	3	1	4	4	3	3	5	3	27

Criminalité ICT

	Mar	Mai	Juil	Août	Sep	Déc	Total
Fraude de cartes de paiements		1		1		45	47
Phishing	1		2		1	1	5

FC Autre

	Jan	Fév	Mar	Avr	Mai	Juin	Juil	Août	Sep	Oct	Nov	Déc	Total
Violence contre les métiers d'intérêt général	1							1	1				3
Viol collectif							1			1			2
Graffiti				1			1		1			1	4
Dégradation de voiture	6	2	2	7	1	2	4	1	6	3	3	2	39



PH Violence intrafamiliale (VIF)

	Jan	Fév	Mar	Avr	Mai	Juin	Juil	Août	Sep	Oct	Nov	Total
VIF: physique, dans le couple	1	2	2	1		1	3	2		2	1	15
VIF: physique, envers des descendants		1			2							3
VIF: physique, envers d'autres membres		1	2		1	1			3			8
VIF: sexuelle, dans le couple							1					1
VIF: psychique, dans le couple	2	1	1	3	1		1	1	4	2		16
VIF: psychique, envers des descendants		1		1			1					3
VIF: économique, envers d'autres membres							1		1			2

PH Hormones et dopage

	Juil	Total
Dopage humain	1	1

PH Drogues

	Juil	Oct	Total
Vente de cocaïne	3		3
Vente de drogues synthétiques	6	1	7
Production de cannabis (culture)		1	1

PH Traite des êtres humains

	Oct	Total
TEH - exploitation économique	1	1



PH Violence dans l'espace public

	Jan	Fév	Mar	Avr	Mai	Juin	Juil	Août	Sep	Oct	Nov	Déc	Total
Violence physique (transport public)									1				1
Violence physique (voie publique)	1	1	1	1	2		2	2			1	1	12
Violence physique (endroit accessible au public)						1	3	1				1	6
Violence sexuelle (voie publique)			1	1	1					1			4
Violence sexuelle (endroit accessible au public)					1		1			1			3
Violence psychique (voie publique)		1	2				2	2	4	1	1	1	14
Violence psychique (autre endroit public)						1							1
Violence psychique (endroit accessible au public)		1			1		2						4
Vol avec violence sans arme (voie publique)				1					1				2
Vol avec violence sans arme (endr. acces. au pub.)						1							1

PH Autre

	Jan	Fév	Mar	Mai	Juin	Juil	Août	Oct	Nov	Déc	Total
Cyberharcèlement				1					1		2
Fraude à l'identité	3	2	1		1	1	1	1	1	1	12



2025

FC Vol moyen de transport

	Jan	Fév	Mar	Avr	Mai	Juin	Total
Vol de voiture	1	1	1		1		4
Vol de moto						1	1
Vol de vélomoteur				1	1		2
Vol de vélo		1	2	2	3	1	9

FC Cambriolage

	Jan	Fév	Avr	Mai	Juin	Total
Cambriolage dans habitation	1	3	2	3	3	12
Cambriolage ds entreprise ou commerce	3					3
Cambriolage ds service public ou bâtiment administ	1		1			2
Cambriolage dans bâtiment (total)	5	3	3	3	3	17

FC Vol autre

	Jan	Fév	Mar	Avr	Mai	Juin	Total
Vol avec violence sans arme		1		1	1		3
Vol dans ou sur un véhicule	5	1	2	2	7	4	21
Vol à l'arraché					1		1
Vol à la tire					1	1	2
Vol à l'étagage	2	2	1			1	6
Vol par ruse		1				1	2
Vol de métaux		1					1
Vol sur les chantiers	3	1					4
Vol de cargaison	5	1	1	2	5	3	17



Criminalité ICT

	Jan	Fév	Mar	Avr	Mai	Juin	Total
Fraude de cartes de paiements	3	2			3	1	9
Phishing	1	1	1	1	3		7

FC Autre

	Jan	Fév	Mar	Avr	Mai	Juin	Total
Violence contre les métiers d'intérêt général	1				1		2
Dégradation de voiture		3	3	1	3	1	11

PH Violence intrafamiliale (VIF)

	Jan	Fév	Mar	Avr	Mai	Total
VIF: physique, dans le couple	4	2	1	1	3	11
VIF: physique, envers des descendants				1	1	2
VIF: physique, envers d'autres membres	1		2			3
VIF: psychique, dans le couple	1	1	1	1		4
VIF: psychique, envers des descendants				1	1	2
VIF: psychique, envers d'autres membres					1	1

PH Hormones et dopage

	Juin	Total
Dopage humain	1	1

PH Drogues

	Fév	Mar	Mai	Total
Vente de cocaïne	1	1	1	3



PH Violence dans l'espace public

	Jan	Fév	Mar	Avr	Mai	Juin	Total
Violence physique (transport public)	1						1
Violence physique (voie publique)		2	3	2	1	1	9
Violence physique (endroit accessible au public)	1			2			3
Violence sexuelle (voie publique)						1	1
Violence sexuelle (endroit accessible au public)			1				1
Violence psychique (voie publique)	2	2		1	2		7
Violence psychique (endroit accessible au public)		1					1
Vol avec violence sans arme (endr. acces. au pub.)		1					1

PH Autre

	Jan	Fév	Juin	Total
Cyberharcèlement	1	1	1	3

STATISTIQUES POLICIERES DE CRIMINALITE

LIEU DE PERPETRATION: COMMUNE

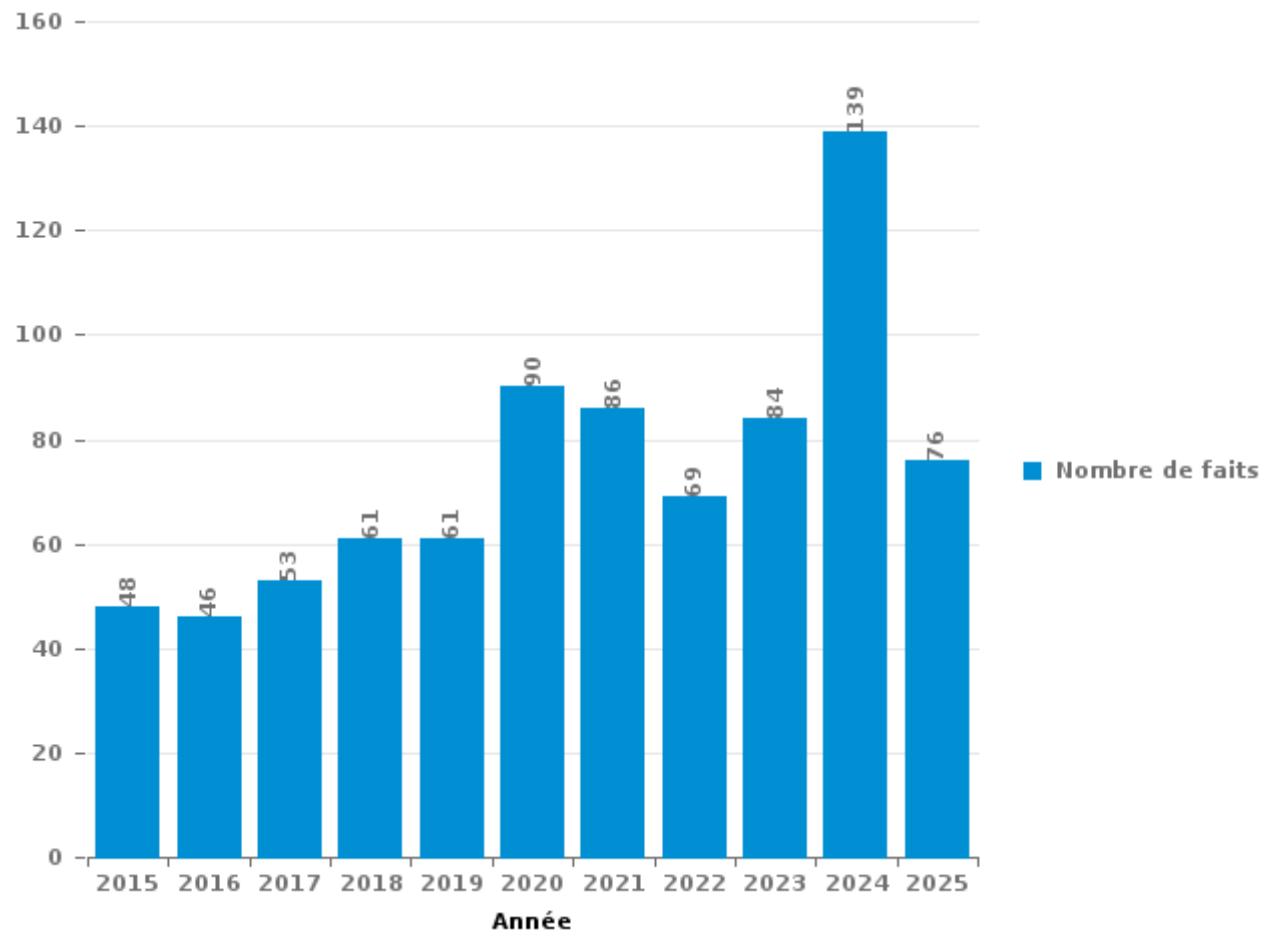
Rumst

PARTIE III : ICT



Rumst

Nombre total de délits avec un élément ICT/online, depuis 2015





Criminalité ICT/online au sens strict

Infractions (exhaustif)

	2015	2016	2017	2018	2019	2020	2021	2022	2023	2024	2025
Code pénal social: Infr. contre foi publique en droit pénal social: Faux en informatique			1								
Criminalité informatique: Faux en informatique:	1		1		4	4		4		2	
Criminalité informatique: Fraude informatique:	15	14	19	16	19	24	19	23	42	85	41
Criminalité informatique: Hacking:	2	3	2	5	1	4	2	3	7	7	1
Criminalité informatique: Sabotage:					2				2		
Infr. contre l'autorité publique: Refus de coopération (informatique et télécom):			1								
Total:	18	17	24	21	26	32	21	30	51	94	42

Figures criminelles (à considérer spécifiquement – ne pas additionner avec d'autres éléments – risque de double comptage!)

	2015	2016	2017	2018	2019	2020	2021	2022	2023	2024	2025
Fraude de cartes de paiements	5	7	12	4	3	6	3		7	47	9
Phishing	1			2	1	1		1	1	5	7
Ransomware				1	1						
Shouldersurfing	1		2								
Skimming	2	2			1	2			1		



Criminalité ICT/online au sens large

Infractions (uniquement si code-fait existe)

	2015	2016	2017	2018	2019	2020	2021	2022	2023	2024	2025
Fraude: Escroquerie: Fraude par internet	22	20	24	30	31	59	56	39	32	44	29
Infr. contre autres valeurs morales et sentiments: Cyberlokkig (leurre de mineur par ICT):	2	3	1			1					
Infr. contre les moeurs: Grooming (contact par ICT avec mineur < 16 ans):		2		1	1		1	1			
Infr. contre les moeurs: Voyeurisme: Diffusion enregistrement nudité ou intimité				2			3				
Total:	24	25	25	33	32	60	60	40	32	44	29

Figures criminelles (à considérer spécifiquement – ne pas additionner avec d'autres éléments – risque de double comptage!)

	2015	2016	2017	2018	2019	2020	2021	2022	2023	2024	2025
Cyberharcèlement	5	2	3	7	4	4	2	1	3	2	3

STATISTIQUES POLICIERES DE CRIMINALITE

LIEU DE PERPETRATION: COMMUNE

Rumst

PARTIE IV : DESTINATION LIEU



Rumst

Vol et extorsion

	2000	2015	2016	2017	2018	2019	2020	2021	2022	2023	2024	2025
Voie publique	99	71	75	69	55	68	59	57	55	25	40	18
Habitation: maison	134	102	70	62	86	57	35	25	37	30	14	14
Parking	26	25	21	35	25	49	57	33	43	24	20	16
Magasin	37	36	29	24	16	19	25	20	16	15	10	9
Inconnue	22	17	14	8	14	20	7	15	6	12	9	6
Horeca	34	14	16	12	23	7	4	8	2	4	5	1
Entreprise	19	10	8	16	16	15	5	7	4	6	3	3
Habitation: non précisée	9	7	7	10	15	7	7	5	10	17	11	3
Culture et loisirs	8	19	10	17	12	14	2	3	8	1	2	1
Habitation: dépendances	13	14	12	8	6	9	5	8	4	3	5	2
Habitation: allée	11	18	14	11	5	7	4	3	1	3	1	
Habitation: appartement	3	7	11	10	9	16	2	5	5	1	4	1
Station essence	7	2	6	13	2	7	4	6	3	3	4	1
Habitation: garage	12	11	6	4	3	7	5	2	3	2		1
Hôpital	6	17	4	6	6	4	2	1	2	2	4	1
Autre	2	9	8	7	11	2	3	6	3	1		
Institution d'enseignement	4	5	5	14	4	5	5	1	2	1		2
Moyen de transport: voiture	37	1	3	1		1			1	1	1	
Chantier		3	1	4	8	2	2	1	7	3	2	4
Terrain	3	5	4	6	4	1	4	1	1	1		
Infrastructure sportive	2	5	4	1	4	2		3	3	1	2	
Maison de repos	1	1	3	4	5	7	2	2	2			
Emplacement de vélo		3	1	2	2		1		1	5	1	2
Arrêt de bus / tram		4	2	1		2	1		1			
Service public	2	1	3			2				1		
Banque / institution financière	3			1	1	1		1				
Stade	1	1		2	2							
Moyen de transport: autre			1		1		1	1			1	
Moyen de transport: camion	2			1			1	1				
Service		1	2	1					1			
Station de bus / métro et gare de chemin de fer	1			1	1	1			1			
Moyen de transport: autobus / autocar	1		1		1				1			
Habitation: autre	1		1		1							
Médecin / dentiste / pharmacien		1				1		1				
Aéroport			1							1		
Bâtiment administratif				1						1		
Edifice religieux / lieu du culte		1			1							
Cimetière											1	
Maison de débauche			1									
Moyen de transport: train / tram / métro											1	
Total	500	411	344	352	339	333	243	216	223	164	141	85

FPF/DGR/DR/BIPOL - Statistiques policières de criminalité (date de clôture: 31/10/2025)
 Les données pour les années 2001 jusqu'à 2014 ne sont plus publiées mais restent disponibles sur demande auprès du service BIPOL.
 Les données pour 2025 ne concernent que le 1er semestre.



Rumst

Dégradation de la propriété

	2000	2015	2016	2017	2018	2019	2020	2021	2022	2023	2024	2025
Voie publique	42	31	28	47	47	41	35	51	31	22	34	16
Habitation: résidence principale	14	18	20	14	15	16	9	11	10	11	11	7
Parking	10	10	12	8	9	9	4	13	3	6	6	1
Inconnue	10	5	4	3	7	1	4	4	4	1	2	
Habitation: allée	5	2	2	6	3		1	4	2	2	3	
Terrain	3	5	4	1	1	1	1	3	5		4	
Entreprise	3	1	3	2	1	2	5	7		3		
Habitation: jardin	4	4	2	4	3	1	1	1	2		2	
Institution d'enseignement	1		4	2	3	7		2	1	2	1	1
Habitation: dépendances	6	2	2		1	2			3	1	4	1
Habitation: non précisée	2	1	1	2		2	3	2		3	3	
Culture et loisirs	2	2	1	2	3	1	1		2		1	1
Autre	2		1	1	1	2	1	3		1	1	2
Horeca	5	2	1				1	3	1	1	1	
Habitation: garage	1	3	2				1			2	1	
Magasin	2	1	2	1	1					1	2	
Arrêt de bus / tram		1		2		2	1			2		
Moyen de transport: voiture	6		1					1				
Station essence	2		1	1	1					3		
Service public		1		1		3		1				1
Hôpital	1		1	1		1					1	
Chantier			1			1			1	1		
Emplacement de vélo			1	1						1	1	
Habitation: résidence secondaire	1			1		1					1	
Infrastructure sportive	1				1	1						
Installation militaire				1		1		1				
Moyen de transport: autre				1		1	1					
Service				1		1	1					
Bâtiment administratif	1			1								
Cimetière		1					1					
Edifice religieux / lieu du culte											2	
Maison de repos			1							1		
Aéroport		1										
Maison de débauche		1										
Stade					1							
Total	124	92	95	104	98	98	70	107	65	64	81	30

FPF/DGR/DRI/BIPOL - Statistiques policières de criminalité (date de clôture: 31/10/2025)

Les données pour les années 2001 jusqu'à 2014 ne sont plus publiées mais restent disponibles sur demande auprès du service BIPOL.

Les données pour 2025 ne concernent que le 1er semestre.



Rumst

Infractions contre l'intégrité physique

	2000	2015	2016	2017	2018	2019	2020	2021	2022	2023	2024	2025
Habitation	14	43	36	33	35	56	33	45	32	24	33	18
Voie publique	12	26	25	28	15	25	21	19	24	19	17	10
Horeca	9	8	7	5	5	4	1	3		3	1	1
Institution d'enseignement	1	7	1	4	2	7	3		3	2	6	3
Inconnue	2	2	1	4	6	5	1	4	1	3	1	1
Hôpital		5	1		4	4	1	3	1	1	1	
Parking		2	2	3	3	3		2		5	1	
Culture et loisirs		1	1	5	2	5			2	1	1	
Magasin		2	3	2	1	1		2		1	1	1
Station essence				2	2	1	3			3		1
Terrain			3	1	2	1			1	1	1	
Habitation: allée				3				1		2	2	
Moyen de transport: autobus / autocar		1		1			1		3		1	1
Entreprise	1	1	1			2	1					
Habitation: jardin		1	1		2	1			1			
Arrêt de bus / tram				3	1							
Autre				1		1	1				1	
Maison de repos	1		1	1				1				
Service public								1	1	1	1	
Infrastructure sportive	1							1	1			
Moyen de transport: autre				1						1		
Stade						1			1			
Aéroport			1									
Maison de débauche		1										
Total	41	100	84	97	80	117	66	82	71	67	68	36

STATISTIQUES POLICIERES DE CRIMINALITE

LIEU DE PERPETRATION: COMMUNE

Rumst

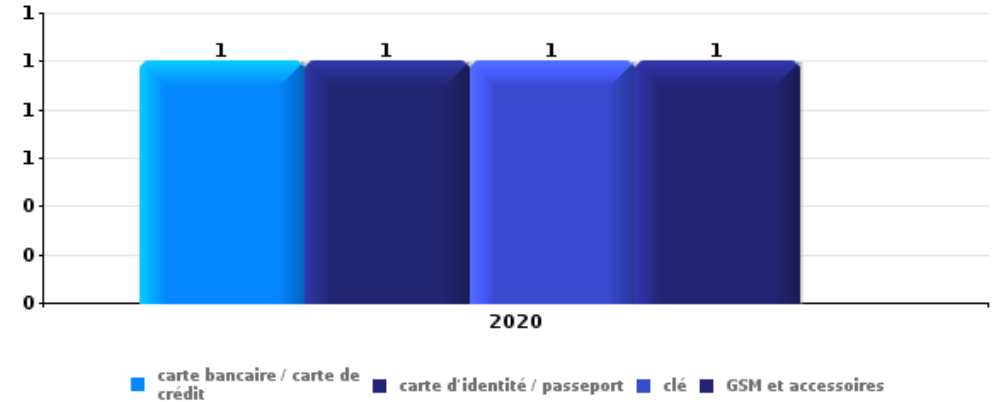
PARTIE V : OBJETS ET MOYENS DE TRANSPORT



Rumst

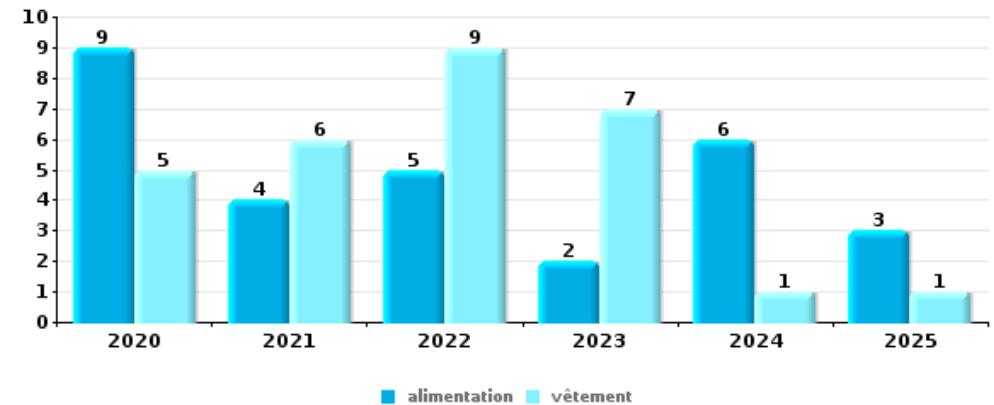
Vol à main armée

Top 5 Objets volés (sbd nombre de faits)		2020	2021	2022	2023	2024	2025
1	carte bancaire / carte de crédit	1					
1	carte d'identité / passeport	1					
1	clé	1					
1	GSM et accessoires	1					



Vol dans ou sur un véhicule

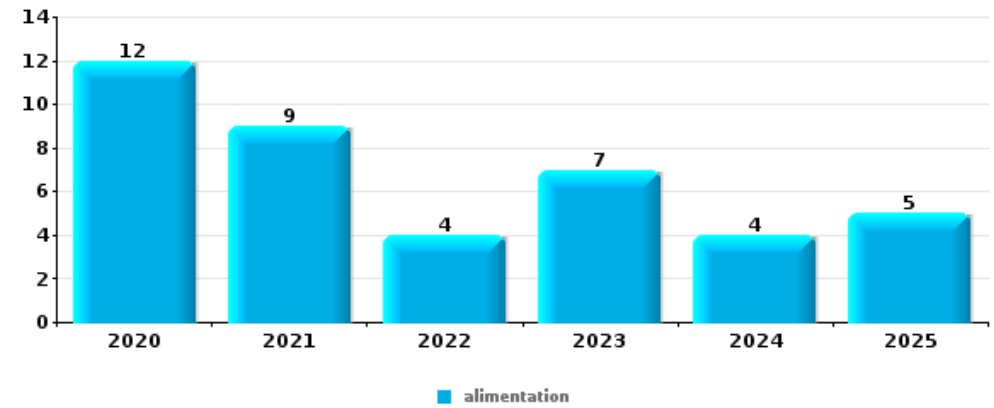
Top 5 Objets volés (sbd nombre de faits)		2020	2021	2022	2023	2024	2025
1	alimentation	9	4	5	2	6	3
1	vêtement	5	6	9	7	1	1
3	ordinateur et accessoires	4	2	5	5	3	
4	parfum / produit de beauté	7	3	3		2	3
5	outillage	5	4	3		1	1





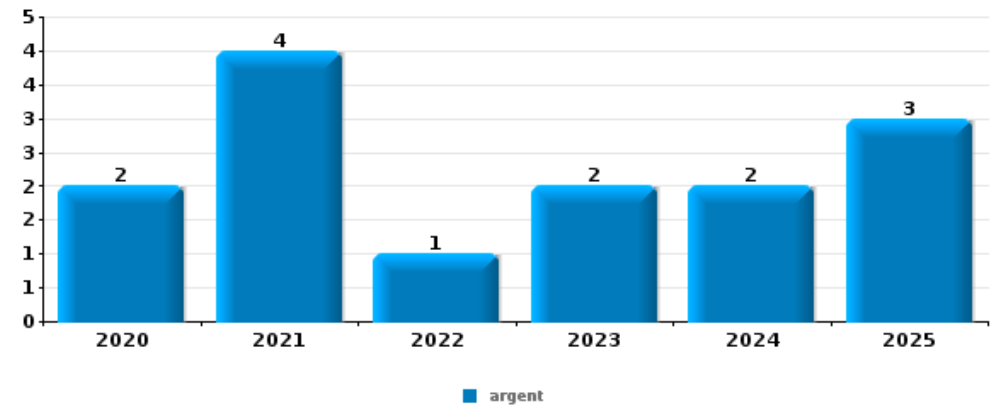
Vol à l'étalage

Top 5 Objets volés (sbd nombre de faits)		2020	2021	2022	2023	2024	2025
1	alimentation	12	9	4	7	4	5
2	parfum / produit de beauté	2	1	1	1		
3	argent					1	
3	livre / cahier	1					
3	multimédia					1	
3	pièce de moyen de transport			1			
3	tabac					1	



Cambrilage ds entreprise ou commerce

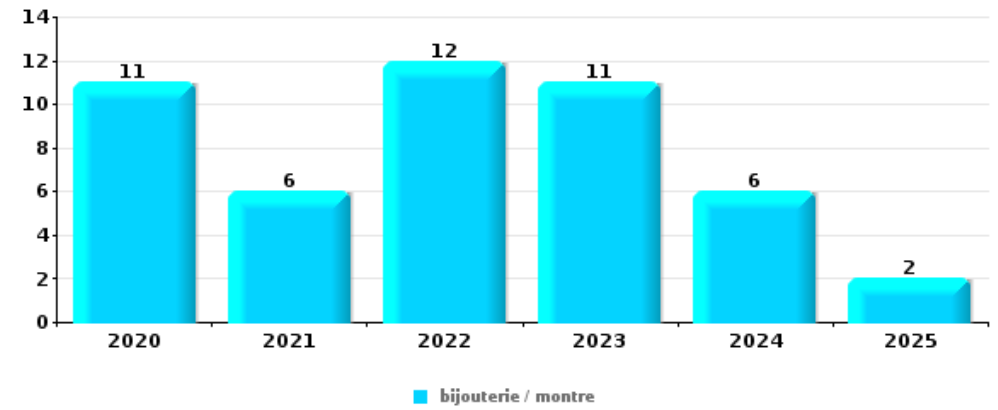
Top 5 Objets volés (sbd nombre de faits)		2020	2021	2022	2023	2024	2025
1	argent	2	4	1	2	2	3
2	coffre-fort / coffret (argent) / caisse	1	1	1			2
3	alimentation	1	2			1	
4	métaux		1				1
4	pièce de moyen de transport					2	





Cambrassage dans habitation

Top 5 Objets volés (sbd nombre de faits)		2020	2021	2022	2023	2024	2025
1	bijouterie / montre	11	6	12	11	6	2
2	argent	8	5	11	7	5	1
3	ordinateur et accessoires	4	4	7	3		
4	vêtement	2	2	4	3	1	
5	GSM et accessoires	2	2	4		1	



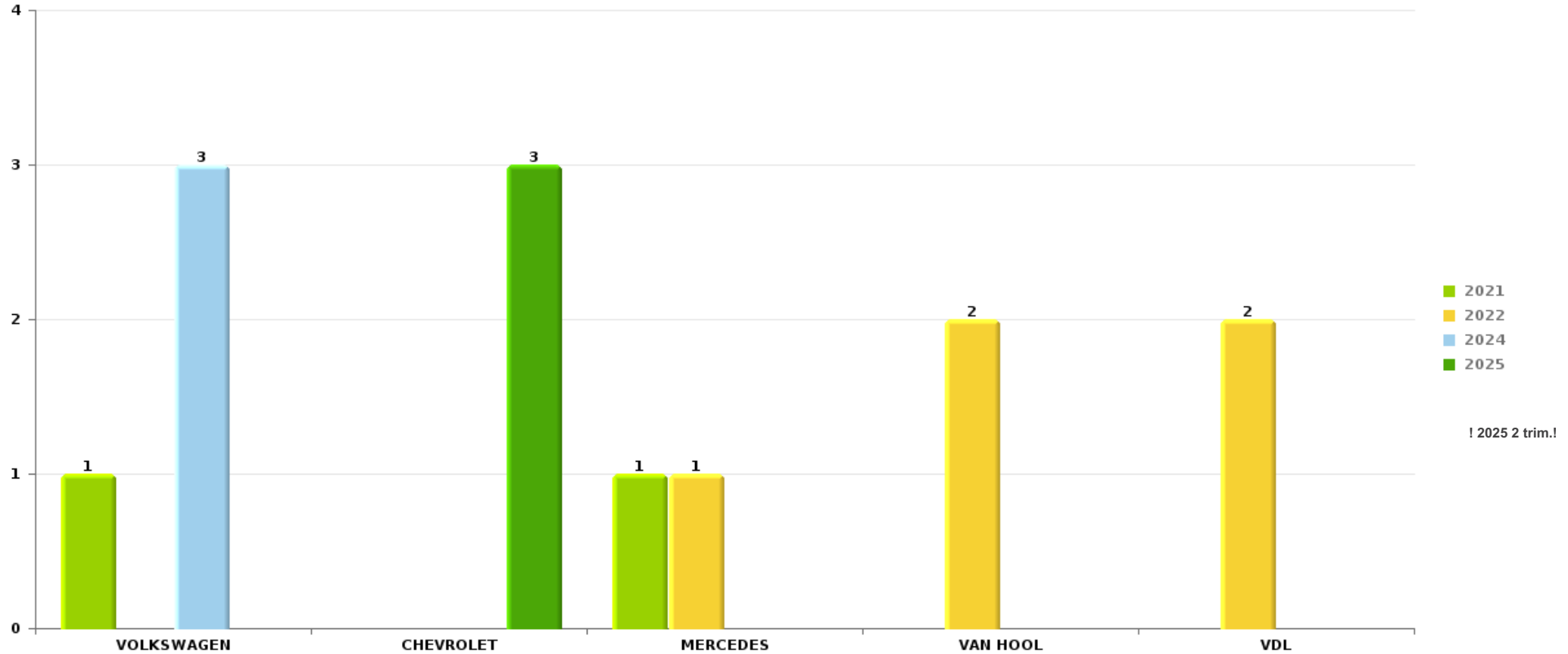
Remarque: en ce qui concerne les objets, aucun total n'est reproduit étant donné que plusieurs objets peuvent avoir été volés lors d'un même fait.



Rumst

Vol de voiture

Nombre de voitures volées par marque (Top 5)



STATISTIQUES POLICIERES DE CRIMINALITE

LIEU DE PERPETRATION: COMMUNE

Rumst

PARTIE VI : SUSPECTS



Partie 1: Niveau FAITS (comptage du nombre de faits pour lesquels un certain type de suspect est impliqué)

1.1. Nombre d'infractions selon le sexe des suspects identifiés (par catégorie principale)

Étant donné que, tant un suspect identifié masculin qu'un suspect identifié féminin peuvent être impliqués lors d'un même fait, il est possible que la somme des colonnes «Hommes» et «Femmes» soit supérieure à la valeur de la colonne «Total...» (voir également la note méthodologique)

Rumst

2025

Catégorie principale / Sexe	Nombre total de faits avec au moins 1 suspect	Hommes	%	Femmes	%
Infr. contre l'intégrité physique	10	9	90,0%	1	10,0%
Drogues	9	9	100,0%		
Environnement	9	7	77,8%	2	22,2%
Législation sur les étrangers	9	9	100,0%		
Infr. contre la sécurité publique	8	5	62,5%	3	37,5%
Dégradation de la propriété	6	6	100,0%		
Fraude	6	6	100,0%	1	16,7%
Ivresse et alcool	6	6	100,0%		
Criminalité informatique	5	3	60,0%	2	40,0%
Vol et extorsion	5	3	60,0%	2	40,0%
Infr. contre l'autorité publique	4	4	100,0%		
Infr. contre autres valeurs morales et sentiments	2	2	100,0%		
Infr. contre la foi publique	2	2	100,0%		
Protection de la jeunesse	2	2	100,0%		
Armes et explosifs	1	1	100,0%		
Hormones et dopage	1	1	100,0%		

CRIMINALITE ENREGISTREE: SUSPECTS



Catégorie principale / Sexe	Nombre total de faits avec au moins 1 suspect	Hommes	%	Femmes	%
Infr. contre la famille	1			1	100,0%
Infr. contre la liberté individuelle	1	1	100,0%		
Infr. contre les mœurs	1	1	100,0%		
Protection des revenus publics	1	1	100,0%		
Travail	1	1	100,0%		
Total	90	79	87,8%	12	13,3%



1.2. Nombre d'infractions selon le sexe des suspects identifiés (par figure criminelle)

Étant donné que, tant un suspect identifié masculin qu'un suspect identifié féminin peuvent être impliqués lors d'un même fait, il est possible que la somme des colonnes «Hommes» et «Femmes» soit supérieure à la valeur de la colonne «Total...» (voir également la note méthodologique)

Rumst

2025

FC Vol moyen de transport

Figure criminelle / Sexe	Nombre total de faits avec au moins 1 suspect identifié	Hommes	%
Vol de voiture	1	1	100,0%
Total	PA	PA	PA

FC Vol autre

Figure criminelle / Sexe	Nombre total de faits avec au moins 1 suspect identifié	Hommes	%	Femmes	%
Vol avec violence sans arme	1	1	100,0%		
Vol à l'étalage	2	1	50,0%	1	50,0%
Vol par ruse	1	1	100,0%		
Total	PA	PA	PA	PA	PA

Criminalité ICT

Figure criminelle / Sexe	Nombre total de faits avec au moins 1 suspect identifié	Hommes	%
Fraude de cartes de paiements	1	1	100,0%
Phishing	1	1	100,0%
Total	PA	PA	PA

CRIMINALITE ENREGISTREE: SUSPECTS



FC Autre

Figure criminelle / Sexe	Nombre total de faits avec au moins 1 suspect identifié	Hommes	%
Dégradation de voiture	2	2	100,0%
Total	PA	PA	PA

PH Violence intrafamiliale (VIF)

Figure criminelle / Sexe	Nombre total de faits avec au moins 1 suspect identifié	Hommes	%	Femmes	%
VIF: physique, dans le couple	3	2	66,7%	1	33,3%
VIF: psychique, dans le couple	1			1	100,0%
VIF: psychique, envers des descendants	2	1	50,0%	1	50,0%
VIF: psychique, envers d'autres membres	1	1	100,0%		
Total	PA	PA	PA	PA	PA

PH Hormones et dopage

Figure criminelle / Sexe	Nombre total de faits avec au moins 1 suspect identifié	Hommes	%
Dopage humain	1	1	100,0%
Total	PA	PA	PA

PH Drogues

Figure criminelle / Sexe	Nombre total de faits avec au moins 1 suspect identifié	Hommes	%
Vente de cocaïne	3	3	100,0%
Total	PA	PA	PA

CRIMINALITE ENREGISTREE: SUSPECTS



PH Violence dans l'espace public

Figure criminelle / Sexe	Nombre total de faits avec au moins 1 suspect identifié	Hommes	%
Violence physique (voie publique)	7	7	100,0%
Violence physique (endroit accessible au public)	1	1	100,0%
Violence psychique (voie publique)	3	3	100,0%
Vol avec violence sans arme (endr. acces. au pub.)	1	1	100,0%
Total	PA	PA	PA



1.3. Nombre d'infractions selon l'âge des suspects identifiés (par catégorie principale)

Étant donné que, tant un suspect identifié mineur qu'un suspect identifié majeur peuvent être impliqués lors d'un même fait, il est possible que la somme des colonnes «Mineur» et «Majeur» soit supérieure à la valeur de la colonne «Total...» (voir également la note méthodologique)

Rumst

2025

Catégorie principale / Âge	Nombre total de faits avec au moins 1 suspect identifié	Mineur	%	Majeur	%
Infr. contre l'intégrité physique	10	2	20,0%	8	80,0%
Drogues	9	2	22,2%	7	77,8%
Environnement	9			9	100,0%
Législation sur les étrangers	9			9	100,0%
Infr. contre la sécurité publique	8	1	12,5%	7	87,5%
Dégradation de la propriété	6	2	33,3%	4	66,7%
Fraude	6	1	16,7%	6	100,0%
Ivresse et alcool	6			6	100,0%
Criminalité informatique	5			5	100,0%
Vol et extorsion	5	2	40,0%	3	60,0%
Infr. contre l'autorité publique	4			4	100,0%
Infr. contre autres valeurs morales et sentiments	2			2	100,0%
Infr. contre la foi publique	2	1	50,0%	1	50,0%
Protection de la jeunesse	2	2	100,0%		
Armes et explosifs	1			1	100,0%
Hormones et dopage	1			1	100,0%
Infr. contre la famille	1			1	100,0%
Infr. contre la liberté individuelle	1			1	100,0%
Infr. contre les mœurs	1			1	100,0%
Protection des revenus publics	1			1	100,0%
Travail	1			1	100,0%
Total	90	13	14,4%	78	86,7%



1.4. Nombre d'infractions selon l'âge des suspects identifiés (par figure criminelle)

Étant donné que, tant un suspect identifié mineur qu'un suspect identifié majeur peuvent être impliqués lors d'un même fait, il est possible que la somme des colonnes «Mineur» et «Majeur» soit supérieure à la valeur de la colonne «Total...»
(voir également la note méthodologique)

Rumst

2025

FC Vol moyen de transport

Figure criminelle / Âge	Nombre total de faits avec au moins 1 suspect identifié	Majeur	%
Vol de voiture	1	1	100,0%
Total	PA	PA	PA

FC Vol autre

Figure criminelle / Âge	Nombre total de faits avec au moins 1 suspect identifié	Mineur	%	Majeur	%
Vol avec violence sans arme	1			1	100,0%
Vol à l'étalage	2	1	50,0%	1	50,0%
Vol par ruse	1	1	100,0%		
Total	PA	PA	PA	PA	PA

Criminalité ICT

Figure criminelle / Âge	Nombre total de faits avec au moins 1 suspect identifié	Majeur	%
Fraude de cartes de paiements	1	1	100,0%
Phishing	1	1	100,0%
Total	PA	PA	PA

FC Autre

Figure criminelle / Âge	Nombre total de faits avec au moins 1 suspect identifié	Majeur	%
Dégradation de voiture	2	2	100,0%
Total	PA	PA	PA

CRIMINALITE ENREGISTREE: SUSPECTS



PH Violence intrafamiliale (VIF)

Figure criminelle / Âge	Nombre total de faits avec au moins 1 suspect identifié	Majeur	%
VIF: physique, dans le couple	3	3	100,0%
VIF: psychique, dans le couple	1	1	100,0%
VIF: psychique, envers des descendants	2	2	100,0%
VIF: psychique, envers d'autres membres	1	1	100,0%
Total	PA	PA	PA

PH Hormones et dopage

Figure criminelle / Âge	Nombre total de faits avec au moins 1 suspect identifié	Majeur	%
Dopage humain	1	1	100,0%
Total	PA	PA	PA

PH Drogues

Figure criminelle / Âge	Nombre total de faits avec au moins 1 suspect identifié	Mineur	%	Majeur	%
Vente de cocaïne	3	1	33,3%	2	66,7%
Total	PA	PA	PA	PA	PA

PH Violence dans l'espace public

Figure criminelle / Âge	Nombre total de faits avec au moins 1 suspect identifié	Mineur	%	Majeur	%
Violence physique (voie publique)	7	2	28,6%	5	71,4%
Violence physique (endroit accessible au public)	1			1	100,0%
Violence psychique (voie publique)	3			3	100,0%
Vol avec violence sans arme (endr. acces. au pub.)	1			1	100,0%
Total	PA	PA	PA	PA	PA



Partie 2: Niveau SUSPECTS-FAIT (comptage du nombre de combinaisons suspect-fait)

2.1. Nombre de suspects-fait selon le sexe des suspects identifiés (TOP 5 des catégories principales)

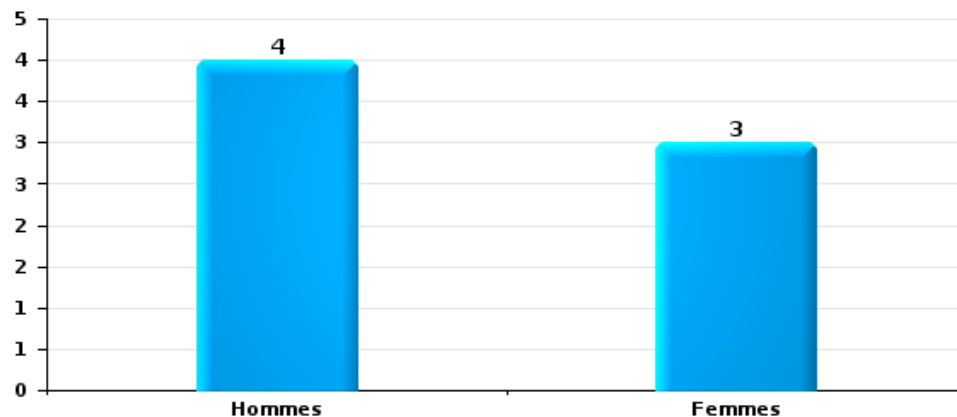
Lorsqu'un même suspect a commis plusieurs faits durant la période considérée, il est aussi comptabilisé plusieurs fois (voir également la note méthodologique)

Rumst

2025

Vol et extorsion

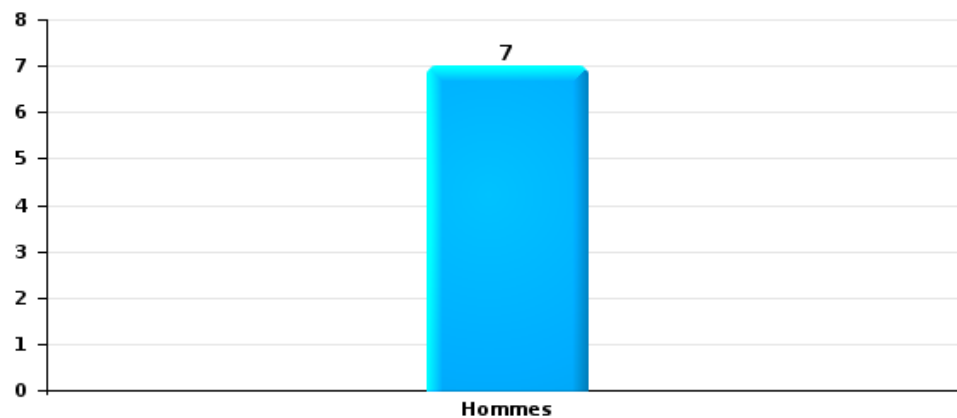
Nombre de suspects-fait selon le sexe





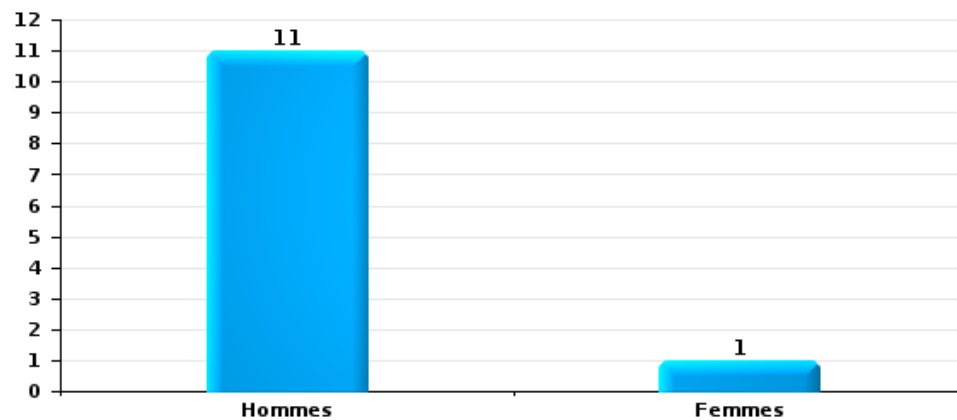
Dégradation de la propriété

Nombre de suspects-fait selon le sexe



Infr. contre l'intégrité physique

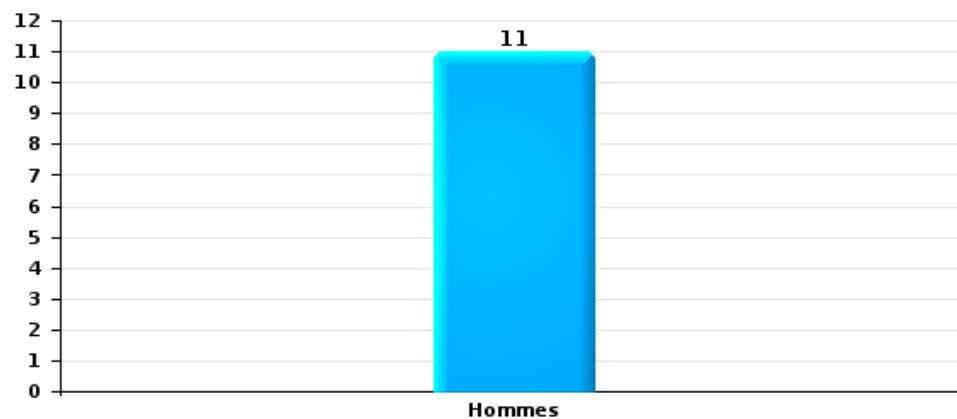
Nombre de suspects-fait selon le sexe





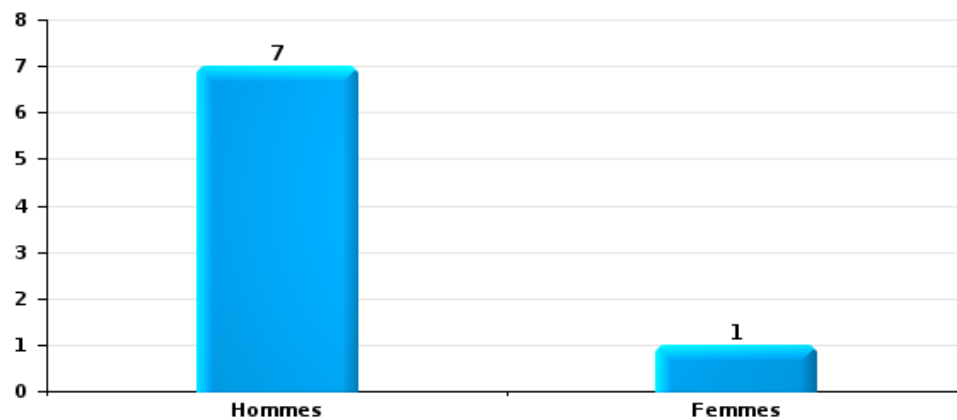
Drogues

Nombre de suspects-fait selon le sexe



Fraude

Nombre de suspects-fait selon le sexe





2.2. Nombre de suspects-fait selon le sexe des suspects identifiés (TOP 5 des figures criminelles)

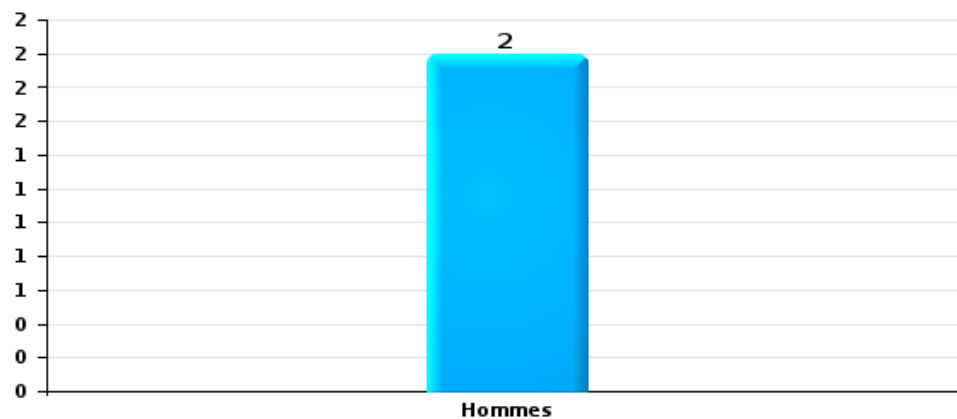
Lorsqu'un même suspect a commis plusieurs faits durant la période considérée, il est aussi comptabilisé plusieurs fois (voir également la note méthodologique)

Rumst

2025

Dégradation de voiture

Nombre de suspects-fait selon le sexe





2.3. Nombre de suspects-fait selon l'âge des suspects identifiés (TOP 5 des catégories principales)

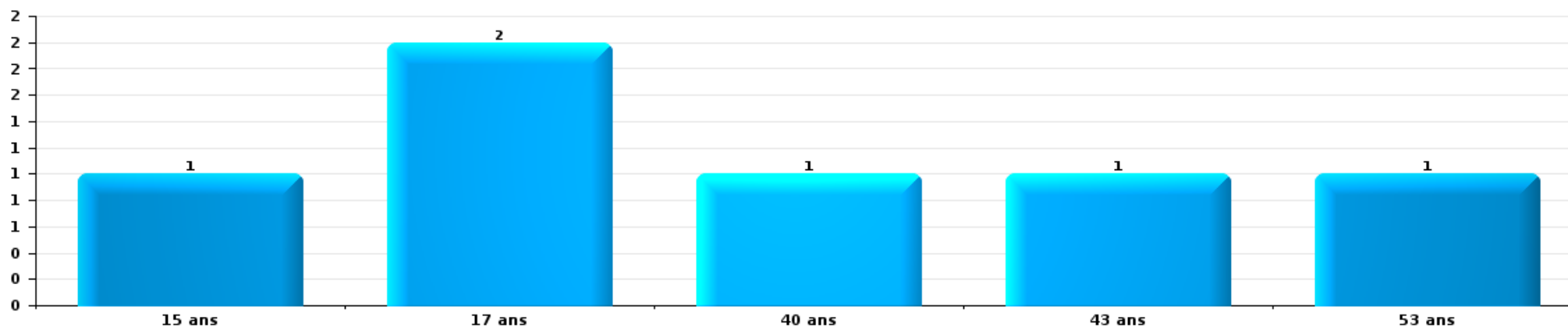
1) Lorsqu'un même suspect a commis plusieurs faits durant la période considérée, il est aussi comptabilisé plusieurs fois, qu'il ait le même âge ou non – 2) Les suspects au-dessous de 14 ans et à partir de 90 ans ne sont pas repris dans le tableau (voir également la note méthodologique)

Rumst

2025

Vol et extorsion

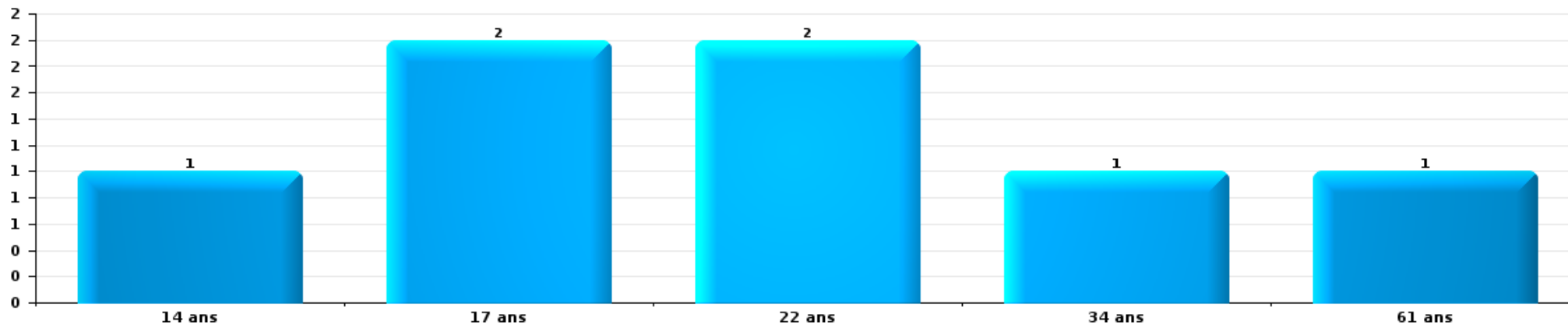
Nombre de suspects-fait par âge (chronologique)





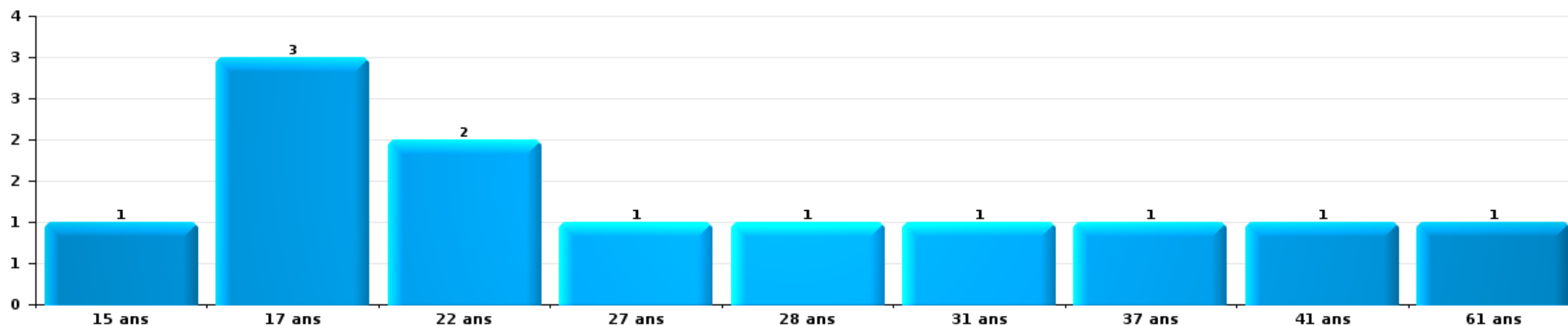
Dégradation de la propriété

Nombre de suspects-fait par âge (chronologique)



Infr. contre l'intégrité physique

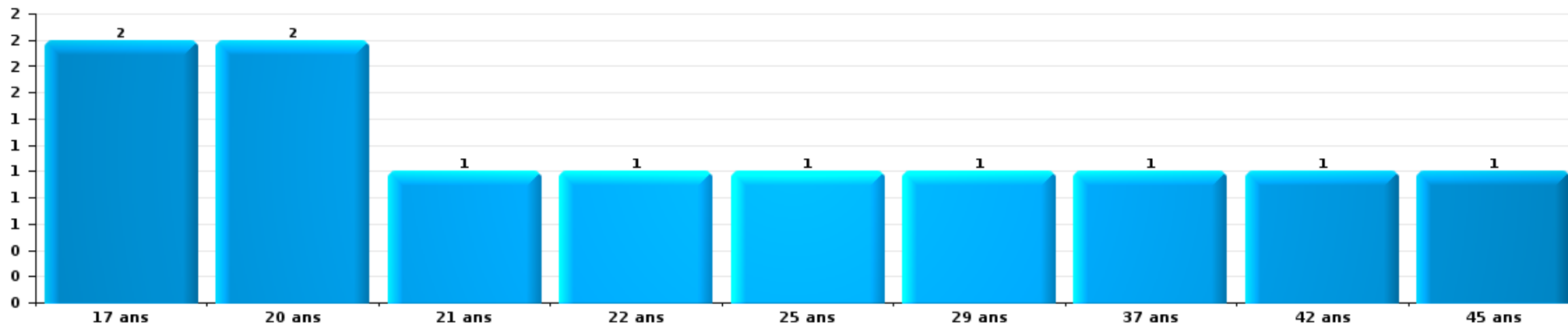
Nombre de suspects-fait par âge (chronologique)





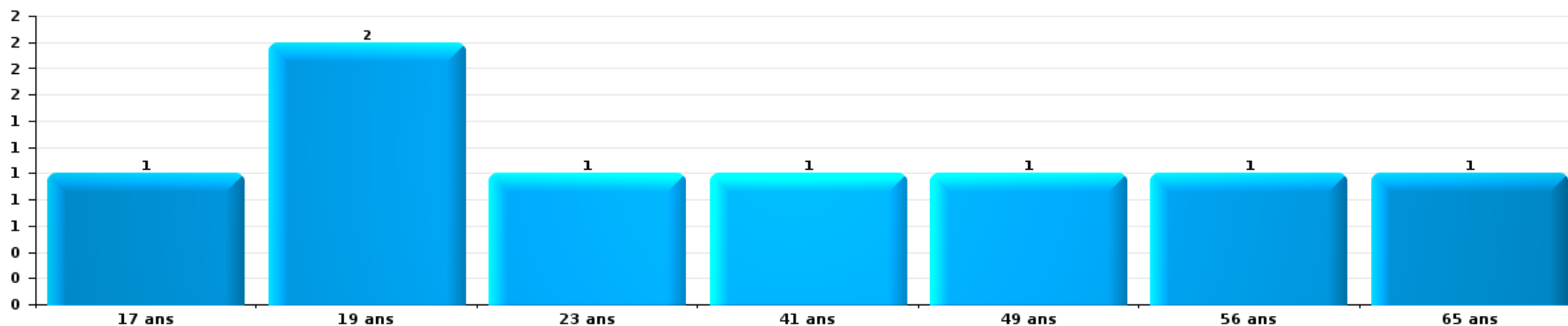
Drogues

Nombre de suspects-fait par âge (chronologique)



Fraude

Nombre de suspects-fait par âge (chronologique)





2.4. Nombre de suspects-fait selon l'âge des suspects identifiés (TOP 5 des figures criminelles)


1) Lorsqu'un même suspect a commis plusieurs faits durant la période considérée, il est aussi comptabilisé plusieurs fois, qu'il ait le même âge ou non – 2) Les suspects au-dessous de 14 ans et à partir de 90 ans ne sont pas repris dans le tableau (voir également la note méthodologique)

Rumst

2025

Dégradation de voiture

Nombre de suspects-fait par âge (chronologique)



STATISTIQUES POLICIERES DE CRIMINALITE

LIEU DE PERPETRATION: COMMUNE

Rumst

***ANNEXE I: DETAIL PAR CATEGORIE DE DELIT
CODE PENAL***



Rumst

Infraction Code pénal

Infr. contre l'intégrité physique

			2000	2015	2016	2017	2018	2019	2020	2021	2022	2023	2024	2025
Assassinat	Autres	Tent.											1	
		Sous-total											1	
Meurtre	Empoisonnement (meurtre)	Tent.				1								
	Suite à incendie volontaire / explosion	Tent.									1			
	Non spécifié	Acc.				1								
	Autres	Tent.			3	1			1	1	2		1	1
		Sous-total			3	3			1	1	3		1	1
Torture et maltraitance	Traitement inhumain	Acc.						1	1					
	Traitement dégradant	Acc.							1					
		Sous-total						1	2					
Coups et/ou blessures vol. en sphère familiale	Entre partenaires ou ex-partenaires	Acc.	5	27	17	19	28	34	13	24	18	16	14	11
	Lors d'un différend familial en général	Acc.	6											
	Par les parents envers un mineur	Acc.		1	3	1	2	3	4	7	1	1	2	2
	Par les parents envers personne vulnérable	Acc.							1					
	Envers les parents	Acc.		2		2		5	1	6		1	3	1
	Envers d'autres ascendants directs ou collatéraux	Acc.		2	3	1	3	2	1	2	2	3	3	5
		Sous-total	11	32	23	23	33	44	20	39	22	21	24	16
Coups et/ou blessures vol. hors sphère familiale	Bagarres (=coups réciproques)	Acc.	5	3	8	15	7	12	7	6	10	10	9	2
	Coups envers fonctionnaire de police	Acc.		2						2	1			
	Envers un mineur par une pers. ayant autorité	Acc.		1		1				1	1	1		1
	Envers un mineur qualité de l'auteur inconnue	Acc.		3	1	3	3	5	1	1	4		4	1
	Envers pers. vulnérable par pers. ayant autorité	Acc.		2						1				
	Envers pers. vulnérable (qualité auteur inconnue)	Acc.						1						
	Envers un mineur par cohabitant sans rel. Autorité	Acc.								1	2			
	Coups envers personnel transport public	Acc.			1	1							1	1
	Coups envers profession médicale	Acc.										1	2	
	Coups envers personnel institut d'enseignement	Acc.		3		1								1
	Non spécifié	Acc.	21	34	34	37	27	40	15	15	20	18	11	8
	Tent.	1	1	1										
		Sous-total	27	49	45	58	37	58	23	27	39	32	26	14
Abstention coupable		Acc.		1								1		
		Sous-total		1								1		



Infr. contre l'intégrité physique

			2000	2015	2016	2017	2018	2019	2020	2021	2022	2023	2024	2025
Autres infr. volontaires. c/ l'intégrité phys.	Privation de soins à enfant ou personne vulnérable	Acc.					1							
	Abandon d'enfant dans le besoin	Acc.							1			1	1	
	Administration substances nuisibles	Acc.		2						2			1	
	Entrave méchante à la circulation	Acc.	1	2	1	1				2	1		2	
	Voies de faits et violences légères	Acc.		11	10	12	9	11	18	9	6	9	8	3
	Sous-total		1	15	11	13	10	11	19	13	7	10	12	3
Infr. involontaires contre l'intégrité physique	Homicides involontaires	Acc.								1				
	Coups et/ou blessures involontaires	Acc.	2	2	1			2					2	1
	Morsure de chien	Acc.		1	1				1	1		3	2	1
	Non spécifié	Acc.						1						
	Sous-total		2	3	2			3	1	2		3	4	2
	Total		41	100	84	97	80	117	66	82	71	67	68	36



Infr. contre la liberté individuelle

			2000	2015	2016	2017	2018	2019	2020	2021	2022	2023	2024	2025
Enlèvement de mineur ou personne vulnérable	Enlèvement parental	Acc.										1		
		Acc.			1					1				
	Autre enlèvement	Tent.				1	2							
		Sous-total			1	1	2	2	1	1	1	1		
Détenition par un particulier		Acc.		1	3	1		2		4	1	3	1	1
		Sous-total		1	3	1		2		4	1	3	1	1
			Total	1	4	1	1	4		5	1	4	1	1



Infr. contre les mœurs

			2000	2015	2016	2017	2018	2019	2020	2021	2022	2023	2024	2025
Viol n'ayant pas causé la mort	Victime < 10a	Acc.	1		1	2								
	Victime 10a - 14a	Acc.		1	2	1				1				
	Victime 14a - 16a	Acc.	2				2		1					
	Victime 16a - 18a	Acc.		1	1				1	2				
	Victime majeure	Acc.	1		1	1	1	3	1	3	1			
	Sous-total		4	2	5	4	3	3	3	6	1			
Viol n'ayant pas causé la mort (nvCPS)	Victime < 16a	Acc.									2	2	1	1
	Victime 16a - 18a	Acc.									3		2	
	Victime majeure	Acc.									1	6	4	2
	Sous-total									6	8	7	3	3
Attentat à la pudeur avec violence / menace	Victime < 16a	Acc.				1	1	1	1					
	Victime 16a - 18a	Acc.								1				
	Victime majeure	Acc.		2	3		1	1	4	2	1			
		Tent.				1								
	Sous-total		2	3	2	2	2	2	5	3	1			
Attentat à la pudeur sans violence / menace	Victime < 16a	Acc.	1		2	1	2	1	1					
	Victime 16a - 18a	Acc.		1				1	1					
	Victime âge inconnu	Acc.					1	2	2					
	Sous-total		1	1	2	1	3	4	4					
Attentat à la pudeur non spécifié		Acc.	2											
		Tent.	1											
	Sous-total		3											
Atteinte intégrité sexuelle sans mort (nvCPS)	Victime < 16a	Acc.									1	3	3	1
	Victime 16a - 18a	Acc.									2	1		
	Victime majeure	Acc.									1		2	
	Sous-total									4	4	5	1	1
Pornographie infantile	Détention	Acc.		1	1	1				1				
	Distribution	Acc.		2				1	1	2				
	Sous-total		3	1	1			1	1	3				
Incitation à la débauche	Victime mineure	Acc.		1	1	2	2	1	1	1				
	Autre publicité pour débauche	Acc.				1								
	Sous-total		1	1	3	2	1	1	1	1				
Exploitation de la débauche d'autrui	Victime mineure	Acc.					2			1				
							2			1				
	Sous-total						2			1				
Outrage public aux bonnes mœurs	Actions (exhibitionnisme, etc.)	Acc.	1	2	1	2		4	2					
	Ecrits, images, objets	Acc.		1	2			1		2	1			
	Exhibitionnisme (nvCPS)	Acc.											4	
	Contenu pornographique extrême ou violent (nvCPS)	Acc.											1	
	Sous-total		1	3	3	2		5	2	2	1		5	1



Infr. contre les mœurs

			2000	2015	2016	2017	2018	2019	2020	2021	2022	2023	2024	2025
Voyeurisme	Observation/enregistrement de nudité ou intimité	Acc.			1		1							
	Diffusion enregistrement nudité ou intimité	Acc.				2				3				
		Sous-total			1		3			3				
Voyeurisme via moyen technique ou autre (nvCPS)	Victime majeure	Acc.										1		
		Sous-total										1		
Diffusion de contenu à caractère sexuel (nvCPS)	Victime < 16a	Acc.										1		1
		Sous-total										1		1
Diffusion contenu sex. but méchant/lucrat. (nvCPS)	Victime < 16a	Acc.											2	
	Victime 16a - 18a	Acc.											1	
	Victime majeure	Acc.											2	
		Sous-total											5	
Grooming (contact par ICT avec mineur < 16 ans)		Acc.			2		1	1		1	1			
		Sous-total			2		1	1		1	1			
Grooming offline - sans ICT (nvCPS)	Victime < 16a	Acc.										1		
		Sous-total										1		
Images d'abus sexuels de mineurs (nvCPS)	Production/diffusion images abus sexuels (nvCPS)	Acc.									1		4	
	Détention/acquisition images abus sexuels (nvCPS)	Acc.										2		1
		Sous-total									1	2	4	1
		Total	9	12	18	13	16	17	16	20	15	17	26	6



Infr. contre autres valeurs morales et sentiments

			2000	2015	2016	2017	2018	2019	2020	2021	2022	2023	2024	2025
Harcèlement	Harcèlement par téléphone (OLD)	Acc.	1											
		Acc.	1	20	21	22	26	30	14	16	19	33	30	9
	Sous-total	2	20	21	22	26	30	14	16	19	33	30	9	
Violation de sépulture		Acc.		1			1	1					1	
		Sous-total		1			1	1					1	
Violation du secret professionnel		Acc.		1										
		Sous-total		1										
Atteinte à l'honneur	Calomnie et diffamation	Acc.	3	7	3	5	2	3	2	5	1	5	1	1
	Déclaration calomnieuse	Acc.	1										1	
	Imputation calomnieuse	Acc.	1		2							1		
	Injures (Délit)	Acc.			1	1	2	1				1	2	2
		Sous-total	5	7	6	6	4	4	2	5	1	7	4	3
Vie privée	Violation de domicile par un particulier	Acc.	1	3	3	3	3	1	7	2	3	4	4	
		Tent.		1										
	Violation du secret des lettres	Acc.	1			1	1					1		
		Sous-total	2	4	3	4	4	1	7	2	3	5	4	
Tapage nocturne		Acc.	10	3	2				2		2		1	
		Sous-total	10	3	2				2		2		1	
Cyberlokkig (leurre de mineur par ICT)		Acc.		2	3	1			1					
		Sous-total		2	3	1			1					
Occupation bien d'autrui (squatter)	Pénétrer / occuper / séjourner (bien non habité)	Acc.			1						1			
		Sous-total			1						1			
		Total	19	38	36	33	35	36	26	23	26	45	40	12



Infr. relative au statut juridique de l'enfant

			2000	2015	2016	2017	2018	2019	2020	2021	2022	2023	2024	2025
Non-représentation d'enfants	Par les parents	Acc.					1							
	Par une personne qui en a la charge	Acc.					1							
Sous-total							2							
Total							2							



Vol et extorsion

			2000	2015	2016	2017	2018	2019	2020	2021	2022	2023	2024	2025
Vol avec circ. aggr.	Avec violence	Acc.	3	4	8	2	4	7	3	1	1	1	3	
		Tent.	5			2	3	1		2	1			
	Sans violence	Acc.	109	130	114	114	134	113	106	78	85	48	45	26
		Tent.	42	73	60	65	66	54	38	29	37	26	14	12
Sous-total			159	207	182	181	206	177	148	108	125	76	62	38
Vol sans circ. aggr.	Avec violence	Acc.		2	3	1		1	1	1	1	1	1	
		Tent.		1	1			1						1
	Sans violence, Vol à la tire	Acc.	8	13	21	18	11	9	1	1	3	2	2	1
		Acc.	1	3	3	3	2	7	2	5	3	4	8	1
	Sans violence, Vol domestique	Tent.				1								
		Acc.	180	173	128	143	113	130	84	98	87	77	61	42
Sans violence	Tent.	6	5	3	3	1	5	7	3			1		
	Sous-total	195	197	159	169	127	153	95	108	94	85	73	45	
Vol non spécifié	Acc.	95		1	1	2	1				1	1	1	
	Tent.	50												
Sous-total			145		1	1	2	1			1	1	1	
Extorsion	Acc.		4	2	1	2	1				2	1	3	2
	Tent.		3			2	1				1	1	2	
	Sous-total		7	2	1	4	2				3	2	5	2
Maraudage	Acc.	1												
	Sous-total	1												
Total			500	411	344	352	339	333	243	216	223	164	141	85



Fraude

		2000	2015	2016	2017	2018	2019	2020	2021	2022	2023	2024	2025	
Blanchiment d'argent	Acc.				2	1	8	21	4	4	8	5	2	
	Sous-total				2	1	8	21	4	4	8	5	2	
Recel	Recel simple	Acc.	2						1			2		
	Non spécifié	Acc.	2											
	Sous-total		4	2					1			2		
Grivèlerie	Carburant / lubrifiant	Acc.	47		8		1	2			3			
	Boissons et aliments	Acc.	1								1			
	Voiture de location	Acc.		3		1	1	1	1	1	2	3		
	Sous-total		48	3	8	1	2	3	1	1	6	3		
Détournement et destruction frauduleuse	Cel frauduleux	Acc.	4	12	1	3	1	4	4	3	1		1	
	D'objets saisis	Acc.	1									3	2	
	D'héritage	Acc.							1			1		
	Non spécifié	Acc.	1	1										
Sous-total		6	13	1	3	1	4	4	4	1		4	3	
Escoquerie	Fraude par internet	Acc.		19	15	22	23	27	51	55	36	31	41	27
		Tent.		3	5	2	7	4	8	1	3	1	3	2
	Escoquerie sans internet	Acc.		7	12	13	5	8	8	4	7	12	16	1
		Tent.				4		2		3		2	1	
	Non spécifié	Acc.	10											
		Tent.	1											
Sous-total		11	29	32	41	35	41	67	63	46	46	61	30	
Tromperie	Marchandises vendues / travail fourni	Acc.	2		1							1		
	Sous-total		2	1								1		
Abus de confiance et infr. apparentées	Abus de confiance	Acc.	6	9	6	4	8	8	6	4	3	5	4	1
	Abus des faiblesses	Acc.		1			2	1			2			
	Sous-total		6	10	6	4	10	9	6	4	5	5	4	1
Abus de biens sociaux	Non spécifié	Acc.			1									
	Autres	Acc.			1									
	Sous-total			2										
Infr. liées à l'insolvabilité	Par des tiers	Acc.			2									
	Par le débiteur	Acc.		1		2		3	2	2	3	3	1	
	Sous-total			1	2	2		3	2	2	3	3	1	
Chèques sans provision	Acc.	1												
	Sous-total		1											
Total		78	55	47	60	48	67	103	79	60	68	81	38	

FPF/DGR/DR/BIPOL - Statistiques policières de criminalité (date de clôture: 31/10/2025)
 Les données pour les années 2001 jusqu'à 2014 ne sont plus publiées mais restent disponibles sur demande auprès du service BIPOL.
 Les données pour 2025 ne concernent que le 1er semestre.



Dégradation de la propriété

			2000	2015	2016	2017	2018	2019	2020	2021	2022	2023	2024	2025
Incendie volontaire	Dans lieu habité (de nuit)	Acc.			1					1			1	
	Dans un autre lieu (de jour)	Acc.		2	2		2	1	1	1			2	2
	Dans un autre lieu (de nuit)	Acc.		3	2	2	3		1					
	Dans un autre lieu (moment indéterminé)	Acc.			1			1	1	1	1			
	Non spécifié	Acc.	3											
	Sous-total		3	5	6	2	5	2	3	3	1		3	2
Incendie involontaire		Acc.	8	4	13	2	4	9	4	11	6	6	3	3
	Sous-total		8	4	13	2	4	9	4	11	6	6	3	3
Destruction, dénaturation, dégradation	Avec circ. aggr.	Acc.		1	1				2				2	
	Destruction de biens agricoles	Acc.		1	1									
		Acc.	44											
	Non spécifié	Tent.	1											
	Sous-total		45	2	2				2				2	
Vandalisme	Sur véhicules	Acc.	21	44	44	60	52	35	35	61	27	30	40	13
	Sur autres biens mobiliers	Acc.	26	5	6	6	7	13	6	8	6	3	5	1
	Graffitis	Acc.		1				2	1	2	4		4	
	Autres détériorations sur biens immobiliers	Acc.	18	31	22	34	27	35	18	20	21	25	23	11
	Dégradation de clôture	Acc.	3		2		3	2	1	2			1	
	Sous-total		68	81	74	100	89	87	61	93	58	58	73	25
	Total		124	92	95	104	98	98	70	107	65	64	81	30



Infr. contre la Sécurité de l'Etat

			2000	2015	2016	2017	2018	2019	2020	2021	2022	2023	2024	2025
Terrorisme	Groupe terroriste	Acc.						1						
		Sous-total						1						
		Total						1						



Infr. contre la sécurité publique

		2000	2015	2016	2017	2018	2019	2020	2021	2022	2023	2024	2025
Association de malfaiteurs	Acc.		2		5	7	4	1	3	4	2	5	3
	Tent.									1			
	Sous-total		2		5	7	4	1	3	5	2	5	3
Evasion de prisonniers	Evasion simple	Acc.			1								1
	Non-entrée de congé	Acc.	1										
	Non-respect surveillance électronique	Acc.	2		2			1				1	
	Sous-total		3		3			1				1	1
Menaces	Menace d'attentat	Acc.			1			1			1		
	Verbales	Acc.	23	12	15	15	15	8	12	7	4	4	15
	Ecrites	Acc.		4	6	2	10	8	5	3	5	3	5
	Par gestes, emblèmes	Acc.	1	5	9	3	2	6	3	10	8	7	8
	Alerte à la bombe	Acc.			1	1			1			1	
	Non spécifié	Acc.	2										
	Sous-total	26	21	31	22	27	22	22	20	17	16	28	17
	Total	26	26	31	30	34	26	24	23	22	18	34	21



Infr. contre l'autorité publique

		2000	2015	2016	2017	2018	2019	2020	2021	2022	2023	2024	2025
Violence c/ personnes investies autorité publique	Acc.											1	
	Sous-total											1	
Rébellion	Rébellion armée	Acc.	1					2	1		1		
	Rébellion non armée	Acc.	3	1	4	4	5	6	1	1	2	4	3
	Non spécifié	Acc.	2										
	Sous-total	3	4	1	4	4	5	8	2	1	3	4	3
Outrages	Acc.	3	1	1	2	1	1	1		1	1	1	1
	Sous-total	3	1	1	2	1	1	1		1	1	1	1
Refus de coopération (informatique et télécom)	Acc.				1								
	Sous-total				1								
Autres infractions	Bris de scellés	Acc.		2		1				1			
	Sous-total		2	2		1				1			
	Total	6	5	4	7	6	6	9	2	3	4	6	4



Infr. contre la foi publique

			2000	2015	2016	2017	2018	2019	2020	2021	2022	2023	2024	2025
Faux en écritures	Faux en écritures	Acc.	10	4	9	6	6	2	1	4	5	3		1
	Usage de faux en écrit. et écrit. falsifiées	Acc.	1	2	3	3		1			1	1	1	
		Tent.				1								
		Sous-total		11	6	12	10	6	3	1	4	6	4	1
Usurpation	De fonctions	Acc.		1	3			2			1	1	2	
	De titres	Acc.								1			1	
	De nom	Acc.	1		2	2	2	1	4	2	2	1	11	
		Sous-total		1	1	5	2	2	3	4	3	3	2	14
Contrefaçon / falsification	Falsification	Acc.	2		2					2	1		1	
		Sous-total			2					2	1		1	
Fausses monnaies	Emission	Acc.	2		2	1	1	3		2			1	2
	Non spécifié	Tent.				1	1							
		Acc.	3											
	Autres	Acc.	1								1			
	Sous-total		6		2	2	2	3		2	1		1	2
Faux en justice	Fausses déclarations	Acc.		1										1
		Sous-total		1										1
		Total	20	8	21	14	10	9	5	11	11	6	17	4



Rumst

Infraction Code pénal

Infr. contre la famille

	2000	2015	2016	2017	2018	2019	2020	2021	2022	2023	2024	2025
Abandon de famille Acc.				1				1			2	
Sous-total				1				1			2	
Refus du droit aux relations personnelles Acc.	14	11	9	10	8	12	5	11	22	6	12	4
Sous-total	14	11	9	10	8	12	5	11	22	6	12	4
Non-acquittement pension alimentaire Acc.	8	4	3	1			1			2		
Sous-total	8	4	3	1			1			2		
Mariage forcé Acc.					1							
Sous-total					1							
Total	22	15	12	12	9	12	6	12	22	8	14	4

Criminalité informatique

	2000	2015	2016	2017	2018	2019	2020	2021	2022	2023	2024	2025
Hacking Acc.		1	2	2	5	1	4	2	3	7	7	1
Tent.		1	1									
Sous-total		2	3	2	5	1	4	2	3	7	7	1
Faux en informatique Acc.		1		1		4	4		4		2	
Sous-total		1		1		4	4		4		2	
Fraude informatique Acc.		14	13	16	16	18	21	19	23	38	84	36
Tent.		1	1	3		1	3			4	1	5
Sous-total		15	14	19	16	19	24	19	23	42	85	41
Sabotage Acc.						2				2		
Sous-total						2				2		
Total		18	17	22	21	26	32	21	30	51	94	42



Exercice illégal de l'autorité publique

		2000	2015	2016	2017	2018	2019	2020	2021	2022	2023	2024	2025
Actes de l'état civil	Acc.	1											
	Sous-total	1											
	Total	1											

Marchand de sommeil

		2000	2015	2016	2017	2018	2019	2020	2021	2022	2023	2024	2025
Avec circ. aggr.	Acc.			1									
	Sous-total			1									
	Total			1									

Traite des êtres humains

		2000	2015	2016	2017	2018	2019	2020	2021	2022	2023	2024	2025
Exploitation sexuelle	Acc.							1					
	Sous-total							1					
Exploitation économique	Acc.				2	1			1			1	
	Sous-total				2	1			1			1	
	Total				2	1		1	1			1	

Autres infractions Code pénal

		2000	2015	2016	2017	2018	2019	2020	2021	2022	2023	2024	2025
	Acc.				2		1					1	
	Sous-total				2		1					1	
	Total				2		1					1	



Contravention Code pénal

		2000	2015	2016	2017	2018	2019	2020	2021	2022	2023	2024	2025
Injures (Contravention)	Acc.	1											
	Sous-total	1											
Destruction d'animaux (Contravention)	Acc.	1											
	Sous-total	1											
Autres contraventions CP	Acc.	2											
	Sous-total	2											
	Total	4											

STATISTIQUES POLICIERES DE CRIMINALITE

LIEU DE PERPETRATION: COMMUNE

Rumst

***ANNEXE II: DETAIL PAR CATEGORIE DE DELIT
LOIS SPECIALES***



Rumst

Infraction Lois spéciales

Drogues

			2000	2015	2016	2017	2018	2019	2020	2021	2022	2023	2024	2025
Détention		Acc.	13	38	34	56	57	50	41	22	64	34	68	3
		Sous-total	13	38	34	56	57	50	41	22	64	34	68	3
Usage	Usage en groupe	Acc.	2											
	Usage individuel	Acc.	3					1						
	Faciliter l'usage	Acc.						3						
	Incitation à l'usage	Acc.						1						
	Désordre, scandale ou danger dans un espace public	Acc.		1	2		1	6	4		1			
		Sous-total	5	1	2		1	6	9		1			
Importation et exportation		Acc.	2	3	3	3	1	6	1		3		1	1
		Sous-total	2	3	3	3	1	6	1		3		1	1
Fabrication		Acc.		2	4	3		3	1	1	2	1	2	2
		Sous-total		2	4	3		3	1	1	2	1	2	2
Commerce		Acc.	2	7	5	4	5	9	6	5	1	5	13	5
		Sous-total	2	7	5	4	5	9	6	5	1	5	13	5
Autres		Acc.		4				1	3	2				
		Sous-total		4				1	3	2				
		Total	22	55	48	66	64	75	61	30	71	40	84	11



Législation sur les étrangers

		2000	2015	2016	2017	2018	2019	2020	2021	2022	2023	2024	2025	
Transmigration illégale	Mariages simulés/blancs sans récompense/contrainte	Acc.	4			3	3	1	4	4	1	2	1	
		Tent.				1								
	Cohab. légale de complais. sans récompense/contr.	Acc.	2	1			1	1	2	2	1	2		
	Accès au territoire	Acc.	1	1	4	11	13	2		2		2	4	
	Séjour	Acc.	1	7	16	31	19	14	21	28	6	5	10	5
	Pas de port de documents d'identité ou de voyage	Acc.								1	1			
	Inscription au registre des étrangers	Acc.						1						
	Reconnaissance fraudul. sans récompense/contrainte	Acc.							1		1			
	Sous-total		2	14	21	42	36	21	23	38	13	10	14	10
Trafic d'êtres humains		Acc.			2	3	2	2	1			1		
	Sous-total				2	3	2	2	1			1		
Traite d'êtres humains		Acc.	1											
	Sous-total		1											
Aide au séjour illégal		Acc.			1		1							
	Sous-total				1		1							
	Total		3	14	21	45	39	24	25	39	13	10	15	10



Environnement

			2000	2015	2016	2017	2018	2019	2020	2021	2022	2023	2024	2025
Déchets	Déchets par professionnel	Acc.		2				1	1	2	2	3	4	
	Déchets par particulier	Acc.		4	1	6	1	5	6	3	2	1	2	1
	Déchets par personne indéterminée	Acc.	13											
	Déchets: permis/autorisation	Acc.			1		1		2	2	1	1	4	1
	Non spécifié	Acc.	1											
	Sous-total		14	6	2	6	2	6	9	7	5	5	10	2
Feux d'artifice		Acc.												1
	Sous-total													1
Autres que déchets	Urbanisme	Acc.	3	6	3	3	4	2	5	2		1		1
	Permis d'environnement	Acc.			4	2	1		2	1	4	1	5	2
	Bruit	Acc.	5						1		1		8	1
	Pollution de l'eau	Acc.	2			1		1		1				
	Pollution de l'air	Acc.									1			
	Pollution du sol	Acc.												1
	Autres nuisances en matière d'environnement	Acc.	3	1					2	1				2
	Sous-total		13	7	7	6	5	3	10	5	6	2	15	5
Biodiversité / Faune et flore	Bien-être animal	Acc.	2	4	1	2	5		3	4	5	2	1	2
	Protection de la nature	Acc.							2					
	Permis / autorisation animaux	Acc.	1											
	Destruction d'animaux	Acc.	1	2			2							
	Sous-total		4	6	1	2	7		5	4	5	2	1	2
	Total		31	19	10	14	14	9	24	16	16	9	26	10

FPF/DGR/DRI/BIPOL - Statistiques policières de criminalité (date de clôture: 31/10/2025)
 Les données pour les années 2001 jusqu'à 2014 ne sont plus publiées mais restent disponibles sur demande auprès du service BIPOL.
 Les données pour 2025 ne concernent que le 1er semestre.



Armes et explosifs

			2000	2015	2016	2017	2018	2019	2020	2021	2022	2023	2024	2025
Détention illégale	Arme à feu	Acc.		1	1		2		5	1		1	3	
	Arme blanche ou non à feu	Acc.		4	3		1	6	6	3	1		5	
	Munition	Acc.		1		1			1					
	Pièces/accessoires	Acc.							2					
	Non spécifié	Acc.	5											
	Sous-total		5	6	4	1	3	6	14	4	1	1	8	
Port / transport illégal	Arme à feu	Acc.			1		1		1					
	Arme blanche ou non à feu	Acc.		7	7	5		5	7	2	6	4	1	1
	Non spécifié	Acc.	4											
	Sous-total		4	7	8	5	1	5	8	2	6	4	1	1
Commerce illégal	Arme à feu	Acc.						1	1					
	Arme blanche ou non à feu	Acc.									1			
	Sous-total							1	1		1			
Autre	Mesures de sécurité	Acc.							1					
	Stockage	Acc.							1					
	Non spécifié	Acc.	1											
	Sous-total		1						2					
	Total		10	13	12	6	4	12	25	6	8	5	9	1



Protection de la personne

			2000	2015	2016	2017	2018	2019	2020	2021	2022	2023	2024	2025
Discrimination	Racisme et xénophobie	Acc.			1	1	4		3			1		
	Fondée sur son orientation sexuelle (homophobie)	Acc.										1		
		Sous-total			1	1	4		3			2		
Droits d'auteur		Acc.				1								
		Sous-total				1								
Protection de la vie privée		Acc.	5		1	2	2	1						
		Sous-total	5		1	2	2	1						
Caméras de surveillance		Acc.							1					
		Sous-total							1					
Droit à l'image		Acc.								1			1	
		Sous-total								1			1	
Autres		Acc.	1											
		Sous-total	1											
			Total	6	2	4	6	1	4	1		2	1	



Rumst

Infraction Lois spéciales

Hormones et dopage

		2000	2015	2016	2017	2018	2019	2020	2021	2022	2023	2024	2025
Détention	Acc.			1	1		2	1		1		1	
	Sous-total:			1	1		2	1		1		1	
Fabrication et distribution	Acc.												1
	Sous-total:												1
	Total:			1	1		2	1		1		1	1

Protection de la jeunesse

		2000	2015	2016	2017	2018	2019	2020	2021	2022	2023	2024	2025
Législation sur l'obligation scolaire	Acc.		7	2		1	1		3	2	1	2	
	Sous-total:		7	2		1	1		3	2	1	2	
Législation sur les dancings	Acc.				1								
	Sous-total:				1								
Législation sur la protection de la jeunesse	Acc.	1	10	16	19	11	34	20	19	15	21	40	22
	Sous-total:	1	10	16	19	11	34	20	19	15	21	40	22
Non spécifié	Acc.		1										
	Sous-total:		1										
	Total:	1	18	18	20	12	35	20	22	17	22	42	22



Code pénal social

		2000	2015	2016	2017	2018	2019	2020	2021	2022	2023	2024	2025
Harcèlement au travail	Acc.			1									
	Sous-total:			1									
Rémunération et autres avantages patrimoniaux	Acc.		1			1			1	1			
	Sous-total:		1			1			1	1			
Travail illégal	Acc.			1									
	Sous-total:			1									
Fraude sociale aux cotisations (travail au noir)	Acc.		1	2		1	1	1	1	2			
	Sous-total:		1	2		1	1	1	1	2			
Infr. contre foi publique en droit pénal social	Acc.				2					1			
	Sous-total:				2					1			
Escroquerie en droit pénal social	Acc.		3	1	1	1				1	1		
	Sous-total:		3	1	1	1				1	1		
Autres	Acc.							1	6	1	1		2
	Sous-total:							1	6	1	1		2
	Total:		5	5	3	3	1	2	8	6	2		2

Ivresse et alcool

		2000	2015	2016	2017	2018	2019	2020	2021	2022	2023	2024	2025
Ivresse publique	Acc.	3	19	12	15	18	19	15	12	19	13	11	6
	Sous-total:	3	19	12	15	18	19	15	12	19	13	11	6
	Total:	3	19	12	15	18	19	15	12	19	13	11	6

Registre de population

		2000	2015	2016	2017	2018	2019	2020	2021	2022	2023	2024	2025
	Acc.	13	5	13	12	13	11	2	5	3			
	Sous-total:	13	5	13	12	13	11	2	5	3			
	Total:	13	5	13	12	13	11	2	5	3			



Carte d'identité

		2000	2015	2016	2017	2018	2019	2020	2021	2022	2023	2024	2025
Pas en possession	Acc.		1	3	2		1			1		1	
	Sous-total:		1	3	2		1			1		1	
Refus de présentation	Acc.				1		1						
	Sous-total:				1		1						
Non spécifié	Acc.		1		1			1					1
	Sous-total:		1		1			1					1
	Total:		2	3	4		2	1		1		1	1

Santé publique

		2000	2015	2016	2017	2018	2019	2020	2021	2022	2023	2024	2025
Art de guérir, art infirmier, etc.	Acc.									1	1		
	Sous-total:									1	1		
Politique de la santé	Acc.							1					
	Sous-total:							1					
Interdiction de fumer	Acc.				1								
	Sous-total:				1								
Denrées alimentaires	Acc.								1				
	Sous-total:								1				
Refus ou négligence respect mesures	Acc.							112	37				
	Sous-total:							112	37				
Autres	Acc.	1						16	6				
	Sous-total:	1						16	6				
	Total:	1				1		129	44	1	1		



Travail

		2000	2015	2016	2017	2018	2019	2020	2021	2022	2023	2024	2025
Règlement général protection du travail	Acc.												1
	Sous-total:												1
Commerce ambulant	Acc.			2	2						1		
	Sous-total:			2	2						1		
Rémunération profession réglementée	Acc.	1											
	Sous-total:	1											
Infractions mesure interdiction professionnelle	Acc.			1		1			1		1	1	
	Sous-total:			1		1			1		1	1	
Fraude sociale aux cotisations (travail au noir)	Acc.			1	1								
	Sous-total:			1	1								
Accès à l'exercice d'une profession	Acc.		1										
	Sous-total:		1										
Tourisme et hôtellerie	Acc.										1		
	Sous-total:										1		
Travailleurs étrangers	Acc.			1									
	Sous-total:			1									
	Total:	1	1	5	3	1			1		3	1	1



Protection des revenus publics

		2000	2015	2016	2017	2018	2019	2020	2021	2022	2023	2024	2025
Taxe de circulation / TMC	Acc.									1			
	Sous-total:									1			
Fraude sociale aux allocations	Acc.		1										
	Sous-total:		1										
Fraude TVA	Acc.	1											
	Sous-total:	1											
Fraude fiscale - impôts sur le revenu	Acc.	1											
	Sous-total:	1											
Non spécifié	Acc.				1	1						1	1
	Sous-total:				1	1						1	1
	Total:	2	1			1	1			1		1	1

Législation économique

		2000	2015	2016	2017	2018	2019	2020	2021	2022	2023	2024	2025
Sociétés	Acc.		1	1	1	2	1		3	6		2	
	Sous-total:		1	1	1	2	1		3	6		2	
Accès / organisation économie	Acc.											1	
	Sous-total:											1	
Instruments financiers	Acc.						1	1					
	Sous-total:						1	1					
Autres	Acc.	1			2						2		
	Sous-total:	1			2						2		
	Total:	1	1	1	4	2	1	3	6	2	2	3	



Pratiques commerciales

		2000	2015	2016	2017	2018	2019	2020	2021	2022	2023	2024	2025
Pratiques du marché et protection du consommateur	Acc.		1										
	Sous-total:		1										
Registre de commerce	Acc.	1											
	Sous-total:	1											
Autres	Acc.				2	1		2	1				
	Sous-total:				2	1		2	1				
	Total:	1	1		2	1		2	1				

Autres lois spéciales

		2000	2015	2016	2017	2018	2019	2020	2021	2022	2023	2024	2025
Transport	Acc.									2	1	1	
	Sous-total:									2	1	1	
Loteries et jeux de hasard	Acc.						1						
	Sous-total:						1						
Infr. dans le secteur audiovisuel	Acc.	4											
	Sous-total:	4											
Dégradation involontaire câbles télécommunication	Acc.		4	3	4	4	5	4	4	4	4	11	3
	Sous-total:		4	3	4	4	5	4	4	4	4	11	3
Moyens de communications électroniques	Acc.								2		1		
	Sous-total:								2		1		
Autres	Acc.	6	2	1				1	1	4	2		1
	Sous-total:	6	2	1				1	1	4	2		1
	Total:	10	6	4	4	4	6	5	7	10	8	12	4

STATISTIQUES POLICIERES DE CRIMINALITE

LIEU DE PERPETRATION: COMMUNE

Rumst

***ANNEXE III: DETAIL
FIGURES CRIMINELLES / PHENOMENES***



Rumst

FC Vol moyen de transport

		2000	2015	2016	2017	2018	2019	2020	2021	2022	2023	2024	2025
Vol de voiture	Acc.	25	4	7	4	8	6	1	2	9	3	4	4
	Tent.	8		1				1			1		
	Total	33	4	8	4	8	6	2	2	9	4	4	4
Vol de moto	Acc.		4		1	1	1		1			1	1
	Tent.		1										
	Total		5		1	1	1		1			1	1
Carjacking	Acc.	1					1						
	Tent.	1											
	Total	2					1						
Homejacking	Acc.			1									
	Tent.												
	Total			1									
Vol dans les garages	Acc.	7		1									
	Tent.												
	Total	7		1									
Vol de vélomoteur	Acc.	12	8	2	5	1	4	1	2	2	1	1	2
	Tent.		1	1							1	1	
	Total	12	9	3	5	1	4	1	2	2	2	2	2
Vol de vélo	Acc.	51	58	29	33	25	28	21	23	19	17	14	9
	Tent.											1	
	Total	51	58	29	33	25	28	21	23	19	17	15	9



FC Cambriolage

		2000	2015	2016	2017	2018	2019	2020	2021	2022	2023	2024	2025
Cambriolage dans habitation	Acc.	74	49	42	38	51	35	19	16	18	17	11	3
	Tent.	62	45	30	24	36	31	14	12	25	17	2	9
	Total	136	94	72	62	87	66	33	28	43	34	13	12
Cambriolage ds entreprise ou commerce	Acc.	28	17	13	13	15	4	4	10	5	4	6	3
	Tent.	13	7	5	11	13	3	4	4	2	1		
	Total	41	24	18	24	28	7	8	14	7	5	6	3
Cambriolage ds service public ou bâtiment administ	Acc.	3	6	7	6	5	3	5	2		1	1	
	Tent.	2	5	4	8	2	4	2	2	1	1		2
	Total	5	11	11	14	7	7	7	4	1	2	1	2
Cambriolage dans bâtiment (total)	Acc.	103	72	61	57	71	42	28	28	23	22	18	6
	Tent.	77	57	39	43	51	38	20	18	28	19	2	11
	Total	180	129	100	100	122	80	48	46	51	41	20	17

FC Vol autre

		2000	2015	2016	2017	2018	2019	2020	2021	2022	2023	2024	2025
Vol à main armée	Acc.	5	3	7	1	1	2	1				1	
	Tent.	2				2	2			1			
	Total	7	3	7	1	3	4	1		1		1	
Vol avec violence sans arme	Acc.	2	8	7	4	5	6	4	2	4	3	7	2
	Tent.	3	4	1			3	1		2	1	3	1
	Total	5	12	8	4	5	9	5	2	6	4	10	3
Vol dans ou sur un véhicule	Acc.	79	45	62	49	49	67	77	45	57	26	24	20
	Tent.	12	10	14	17	12	17	19	9	7	7	10	1
	Total	91	55	76	66	61	84	96	54	64	33	34	21
Vol d'armes et explosifs	Acc.	2	1			6		1	1				
	Total	2	1			6		1	1				
Arrachage de sac à main	Acc.	1					1						
	Total	1					1						



FC Vol autre

		2000	2015	2016	2017	2018	2019	2020	2021	2022	2023	2024	2025
Vol à l'arraché	Acc.	4	1	3	2	5	5	2	3	2		1	1
	Total	4	1	3	2	5	5	2	3	2		1	1
Vol à la tire	Acc.	19	13	21	18	11	9	1	1	3	2	2	2
	Total	19	13	21	18	11	9	1	1	3	2	2	2
Vol à l'étagère	Acc.	6	12	11	7	5	8	15	11	10	11	6	5
	Tent.		1				1			1			1
	Total	6	13	11	7	5	9	15	11	11	11	6	6
Vol par ruse	Acc.	4	5	2	3	1	4	3	1	1		2	2
	Tent.	1				1	1						
	Total	5	5	2	3	2	5	3	1	1		2	2
Vol de métaux	Acc.	3	4	6	2	6	4	2	1		1	1	1
	Tent.				1								
	Total	3	4	6	3	6	4	2	1		1	1	1
Vol sur les chantiers	Acc.		3	1	5	7	2	2	1	7	3	2	4
	Tent.					1							
	Total		3	1	5	8	2	2	1	7	3	2	4
Home-invasion	Acc.			1									
	Tent.					1							
	Total			1		1							
Vol d'animaux	Acc.		2		2	2		3					
	Total		2		2	2		3					
Vol de cargaison	Acc.		9	13	20	25	37	64	31	39	17	20	16
	Tent.		2	6	7	3	14	13	6	5	6	7	1
	Total		11	19	27	28	51	77	37	44	23	27	17



Criminalité ICT

		2000	2015	2016	2017	2018	2019	2020	2021	2022	2023	2024	2025
Fraude de cartes de paiements	Acc.		5	7	10	4	3	6	3		6	47	9
	Tent.				2						1		
	Total		5	7	12	4	3	6	3		7	47	9
Phishing	Acc.		1			2	1	1		1		5	6
	Tent.										1		1
	Total		1			2	1	1		1	1	5	7
Ransomware	Acc.					1	1						
	Tent.												
	Total					1	1						
Shouldersurfing	Acc.		1		2								
	Tent.												
	Total		1		2								
Skimming	Acc.		2	2			1	2			1		
	Tent.												
	Total		2	2			1	2			1		

FC Autre

		2000	2015	2016	2017	2018	2019	2020	2021	2022	2023	2024	2025
Violence contre les métiers d'intérêt général	Acc.		5	1	2		1		2	2	3	3	2
	Tent.												
	Total		5	1	2		1		2	2	3	3	2
Viol collectif	Acc.			1			1				1	2	
	Tent.												
	Total			1			1				1	2	
Graffiti	Acc.		1				2	1	2	4		4	
	Tent.												
	Total		1				2	1	2	4		4	
Dégradation de voiture	Acc.	24	41	39	56	54	35	31	57	29	28	39	11
	Tent.												
	Total	24	41	39	56	54	35	31	57	29	28	39	11
Rixe au couteau	Acc.		1		1		2		1				
	Tent.												
	Total		1		1		2		1				



PH Violence intrafamiliale (VIF)

		2000	2015	2016	2017	2018	2019	2020	2021	2022	2023	2024	2025
VIF: physique, dans le couple	Acc.	5	27	17	20	28	35	14	26	19	17	15	11
	Tent.			1									
	Total	5	27	18	20	28	35	14	26	19	17	15	11
VIF: physique, envers des descendants	Acc.		5	4	1	4	8	6	9	8	4	3	2
	Total		5	4	1	4	8	6	9	8	4	3	2
VIF: physique, envers d'autres membres	Acc.	6	7	3	4	4	10	3	10	10	6	8	3
	Total	6	7	3	4	4	10	3	10	10	6	8	3
VIF: sexuelle, dans le couple	Acc.					2						1	
	Total					2						1	
VIF: sexuelle, envers des descendants	Acc.	1				2				1			
	Total	1				2				1			
VIF: sexuelle, envers d'autres membres	Acc.			1		3							
	Total			1		3							
VIF: psychique, dans le couple	Acc.	14	17	10	19	10	19	11	14	23	10	16	4
	Total	14	17	10	19	10	19	11	14	23	10	16	4
VIF: psychique, envers des descendants	Acc.		2	3	5	1	2	2	3	6		3	2
	Total		2	3	5	1	2	2	3	6		3	2
VIF: psychique, envers d'autres membres	Acc.				2	2	4	2	1	4	1		1
	Total				2	2	4	2	1	4	1		1
VIF: économique, dans le couple	Acc.		2	4	1	1		2	2		1		
	Total		2	4	1	1		2	2		1		
VIF: économique, envers d'autres membres	Acc.	8	5	3	2	1	1	2	1		3	2	
	Total	8	5	3	2	1	1	2	1		3	2	



PH Hormones et dopage

		2000	2015	2016	2017	2018	2019	2020	2021	2022	2023	2024	2025
Dopage humain	Acc.			1	1		2	1		1		1	1
	Total			1	1		2	1		1		1	1
Engraissement illégal	Acc.								1				
	Total								1				

PH Drogues

		2000	2015	2016	2017	2018	2019	2020	2021	2022	2023	2024	2025
Vente de cocaïne	Acc.		3	2		1	2	1	2	1	2	3	3
	Total		3	2		1	2	1	2	1	2	3	3
Import-export de cocaïne	Acc.			1				1					
	Total			1				1					
Production de drogues synthétiques	Acc.		1		1								
	Total		1		1								
Import-export de drogues synthétiques	Acc.				1					1			
	Total				1					1			
Vente de drogues synthétiques	Acc.		5	1	3	2	6	1			2	7	
	Total		5	1	3	2	6	1			2	7	
Production de cannabis (culture)	Acc.			1	1		1		1	1		1	
	Total			1	1		1		1	1		1	
Vente de cannabis en grande quantité	Acc.										1		
	Total										1		
Vente-traffic d'héroïne	Acc.			1			1						
	Total			1			1						



PH Trafic d'armes

	2000	2015	2016	2017	2018	2019	2020	2021	2022	2023	2024	2025
Commerce et production d'arme à feu et mun. Acc.						1	1					
Total						1	1					
Commerce et production d'arme non à feu Acc.									1			
Total									1			

PH Traite des êtres humains

	2000	2015	2016	2017	2018	2019	2020	2021	2022	2023	2024	2025
TEH - exploitation économique Acc.				2	1			1			1	
Total				2	1			1			1	
TEH - exploitation sexuelle Acc.					2		1	1				
Total					2		1	1				

PH Violence dans l'espace public

	2000	2015	2016	2017	2018	2019	2020	2021	2022	2023	2024	2025
Violence physique (transport public) Acc.				3			1	1	3	2	1	1
Total				3			1	1	3	2	1	1
Violence physique (voie publique) Acc.	9	26	17	24	14	25	22	10	20	17	12	9
Tent.	1	1	3		1	2			1			
Total	10	27	20	24	15	27	22	10	21	17	12	9
Violence physique (autre endroit public) Acc.	1		2		3			1	1			
Total	1		2		3			1	1			
Violence physique (endroit accessible au public) Acc.	12	17	17	17	19	17	3	11	5	13	6	3
Tent.				2				1				
Total	12	17	17	19	19	17	3	12	5	13	6	3
Violence sexuelle (transport public) Acc.								1				
Total								1				
Violence sexuelle (voie publique) Acc.	3	6	2	1	2	5	5		2	1	4	1
Tent.	1											
Total	4	6	2	1	2	5	5		2	1	4	1



PH Violence dans l'espace public

		2000	2015	2016	2017	2018	2019	2020	2021	2022	2023	2024	2025
Violence sexuelle (autre endroit public)	Acc.	1					1	1			1		
	Total	1					1	1			1		
Violence sexuelle (endroit accessible au public)	Acc.		2	3	5	2	2	3	5	7	4	3	1
	Total		2	3	5	2	2	3	5	7	4	3	1
Violence psychique (transport public)	Acc.								1				
	Total								1				
Violence psychique (voie publique)	Acc.	11	11	16	13	20	17	8	11	11	14	14	7
	Total	11	11	16	13	20	17	8	11	11	14	14	7
Violence psychique (autre endroit public)	Acc.	4			1	1				2		1	
	Total	4			1	1				2		1	
Violence psychique (endroit accessible au public)	Acc.	7	2	6	8	4	5	4	3	4	2	4	1
	Total	7	2	6	8	4	5	4	3	4	2	4	1
Vol à main armée (transport public)	Acc.			1									
	Total			1									
Vol à main armée (voie publique)	Acc.		1	3	1		1	1					
	Tent.						1						
	Total		1	3	1		2	1					
Vol à main armée (endroit accessible au public)	Acc.	2		1		1	1						
	Tent.					1				1			
	Total	2		1		2	1			1			
Vol avec violence sans arme (transport public)	Acc.			1									
	Total			1									
Vol avec violence sans arme (voie publique)	Acc.	1	3	2		1	5	2	2			2	
	Tent.	1	1	1			1	1					
	Total	2	4	3		1	6	3	2			2	
Vol avec violence sans arme (autre endroit public)	Acc.			1									
	Total			1									



PH Violence dans l'espace public

		2000	2015	2016	2017	2018	2019	2020	2021	2022	2023	2024	2025
Vol avec violence sans arme (endr. acces. au pub.)	Acc.		2	1	1	1	1	2		1	2	1	
	Tent.									1			1
	Total		2	1	1	1	1	2		2	2	1	1

PH Autre

		2000	2015	2016	2017	2018	2019	2020	2021	2022	2023	2024	2025
Terrorisme, extrémisme et radicalisme	Acc.				1		1						
	Total				1		1						
Cyberharcèlement	Acc.	1	5	2	3	7	4	4	2	1	3	2	3
	Total	1	5	2	3	7	4	4	2	1	3	2	3
Fraude à l'identité	Acc.	1		3	3	3	2	5	2	2	3	12	
	Tent.									1			
	Total	1		3	3	3	2	5	2	3	3	12	

STATISTIQUES POLICIERES DE CRIMINALITE

LIEU DE PERPETRATION: COMMUNE

Rumst

***ANNEXE IV: FAITS ENREGISTRES
NON CRIMINELS***



Rumst

Faits non criminels

Maladies / Décès / Disparition

	2000	2015	2016	2017	2018	2019	2020	2021	2022	2023	2024	2025
Suicide	2	1		2			1		2			
Personne malade	4	11	5	4	6	11	8	7	4	6	11	7
Décès suspect		3	5	5	1	5	1	4	3	4	2	3
Décès naturel	2				1		1		1		1	
Disparition (personne disparue)	8	2	6	4	6	7	7	4	5	3	3	4
Accident (sauf roulage)	2		1	1		1	2	1				
Cadavre non identifié												1
Sécurité des travailleurs (accident du travail)												1
Total	18	17	17	16	14	24	20	16	15	13	17	16

Appels

	2000	2015	2016	2017	2018	2019	2020	2021	2022	2023	2024	2025
Alarme	2			3	5							
Appels	2	1		1								
Total	4	1		4	5							

Problèmes sociaux

	2000	2015	2016	2017	2018	2019	2020	2021	2022	2023	2024	2025
Différends familiaux	25	4	9	8	7	11	10	13	12	5	6	9
Différend (pas de coups)	1	1					1	1				
Affaire civile	15	1	2	2	2	4		1	3	6	1	
Protection de la jeunesse	2	2	3	1	1	2	1	1		4	3	1
Autres	1	6	2	4	4	7	6	14	3	5	7	11
Total	44	14	16	15	14	24	18	30	18	20	17	21



Catastrophes

	2000	2015	2016	2017	2018	2019	2020	2021	2022	2023	2024	2025
Affaissement	1											
Dégâts tempête	2					3						
Total	3					3						

Ordre public

	2000	2015	2016	2017	2018	2019	2020	2021	2022	2023	2024	2025
Troubles		3	1	1	1	8	2	2	2			
Autres	1	1		1								
Total	1	4	1	2	1	8	2	2	2			

Agissements suspects

	2000	2015	2016	2017	2018	2019	2020	2021	2022	2023	2024	2025
	1	2	1	3	7	4	3		1	1	3	
Total	1	2	1	3	7	4	3		1	1	3	

Objets trouvés

	2000	2015	2016	2017	2018	2019	2020	2021	2022	2023	2024	2025
	2	1	4	2	3		4	1	1	1	1	1
Total	2	1	4	2	3		4	1	1	1	1	1

Objets perdus

	2000	2015	2016	2017	2018	2019	2020	2021	2022	2023	2024	2025
	29	310	359	304	341	362	216	195	198	223	207	91
Total	29	310	359	304	341	362	216	195	198	223	207	91



Autres non-infractions

	2000	2015	2016	2017	2018	2019	2020	2021	2022	2023	2024	2025
Ordonnance de capture	2	3	4	4	1	7	2		5	1	4	1
Réhabilitation		3									1	2
Non-respect des conditions		7	7	7	8	8	5	9	4	5	13	6
Procès-verbal d'information	28	5	10	7	2	6	7	3	2	10	5	1
Notification		26	23	9	18	9	12	7	19	12	8	5
Dégradation involontaire câbles (non-télécom)			1			1			1	1		1
Demande signalement surveillance électronique										4	4	2
Fonction de contrôle armes	1					1						
Autres non infractions	3											
Total	34	44	45	27	29	32	26	19	31	33	35	18