

# ***STATISTIQUES POLICIERES DE CRIMINALITE***

---

*LIEU DE PERPETRATION: COMMUNE*

**Rijkevorsel**

***2000 - 1er Semestre 2025***

*Police fédérale - DGRIDRIIBIPOL*

# ***STATISTIQUES POLICIERES DE CRIMINALITE***

---

*LIEU DE PERPETRATION: COMMUNE*

**Rijkevorsel**

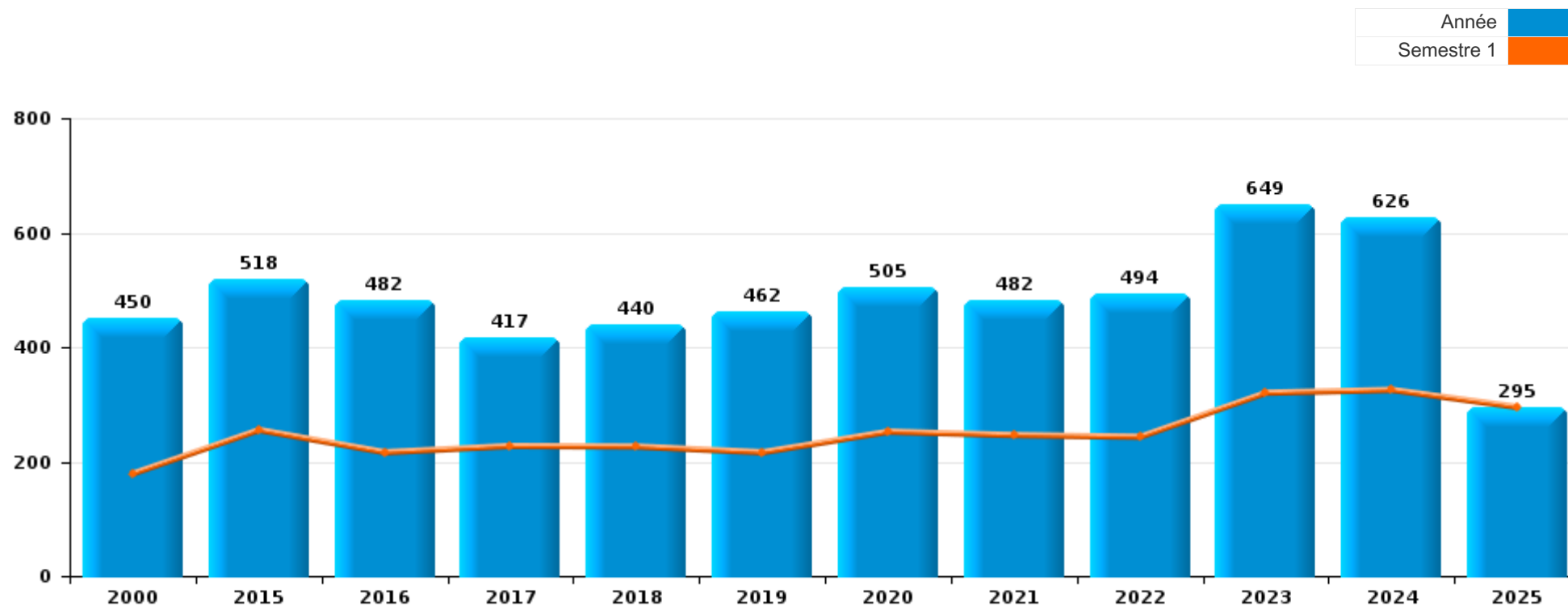
***PARTIE I : INFRACTIONS JUDICIAIRES***

## CRIMINALITE ENREGISTREE COMMISE AU NIVEAU DE LA COMMUNE



### Rijkevorsel

	2000	2015	2016	2017	2018	2019	2020	2021	2022	2023	2024	2025
<b>Nombre total des délits</b>	450	518	482	417	440	462	505	482	494	649	626	295



FPF/DGR/DRI/BIPOL - Statistiques policières de criminalité (date de clôture: 31/10/2025)

Les données pour les années 2001 jusqu'à 2014 ne sont plus publiées mais restent disponibles sur demande auprès du service BIPOL.

Les données pour 2025 ne concernent que le 1er semestre.



Rijkevorsel

	2000	2015	2016	2017	2018	2019	2020	2021	2022	2023	2024	2025
Vol et extorsion	225	173	169	156	155	132	112	118	164	169	180	56
Fraude	7	37	36	22	40	60	55	56	63	49	74	38
Infr. contre l'intégrité physique	35	37	47	27	35	50	36	50	41	57	68	22
Dégradation de la propriété	74	66	37	17	11	8	20	16	25	34	28	22
Registre de population	2	15	30	23	28	31	40	34	28	28	33	13
Drogues	37	20	23	12	18	22	18	35	17	43	23	6
Infr. contre la sécurité publique	12	19	22	15	13	19	22	22	12	41	27	14
Criminalité informatique		4	5	1	10	9	17	41	32	57	32	29
Infr. contre autres valeurs morales et sentiments	9	27	17	20	16	16	17	16	21	27	24	14
Protection de la jeunesse		19	8	14	15	20	13	13	14	24	25	18
Environnement	8	30	33	22	13	5	12	15	12	15	5	4
Infr. contre les mœurs	12	9	8	13	13	7	8	18	19	23	32	12
Infr. contre la famille	3	10	11	37	31	38	5	6	10	4	7	2
Législation sur les étrangers	5	9	15	7	10	14	2	4	10	23	28	25
Santé publique							89	13	2	4	7	1
Infr. contre l'autorité publique	3	8	2	5	7	7	9	5	6	14	12	3
Infr. contre la foi publique	6	13	6	5	5	5	7	7	4	7	9	5
Armes et explosifs	1	5	3	6	2	7	9	3	4	14	7	2
Autres lois spéciales	2	3	4	7	6	1	9	3	2	5		4
Code pénal social	2			1	1	2	1	2	4	2		1
Ivresse et alcool	2	3		1	2	3	1		1	2		
Infr. contre la liberté individuelle		1	1	2	1					4	2	1
Protection de la personne		1	1	1	1	4	1	1		1		
Hormones et dopage			2	2			1	1	1	1		1
Législation économique		3	2		2							1
Protection des revenus publics		2			3						1	
Loi du football						1	1	1			1	
Pratiques commerciales		2			1				1			
Travail	2							1				1
Carte d'identité					1	1		1				
Contravention Code pénal	3											
Traite des êtres humains									1	1	1	
Exercice illégal de l'autorité publique		1										
Infr. relative au statut juridique de l'enfant		1										
Marchand de sommeil				1								
<b>Sous-total</b>	<b>450</b>	<b>518</b>	<b>482</b>	<b>417</b>	<b>440</b>	<b>462</b>	<b>505</b>	<b>482</b>	<b>494</b>	<b>649</b>	<b>626</b>	<b>295</b>
<b>Contravention règlement policier local</b>		42	50	66	73	106	82	73	96	70	64	44
<b>Sous-total</b>		<b>42</b>	<b>50</b>	<b>66</b>	<b>73</b>	<b>106</b>	<b>82</b>	<b>73</b>	<b>96</b>	<b>70</b>	<b>64</b>	<b>44</b>
<b>Total</b>	<b>450</b>	<b>560</b>	<b>532</b>	<b>483</b>	<b>513</b>	<b>568</b>	<b>587</b>	<b>555</b>	<b>590</b>	<b>719</b>	<b>690</b>	<b>339</b>

FPF/DGR/DRI/BIPOL - Statistiques policières de criminalité (date de clôture: 31/10/2025)

Les données pour les années 2001 jusqu'à 2014 ne sont plus publiées mais restent disponibles sur demande auprès du service BIPOL.

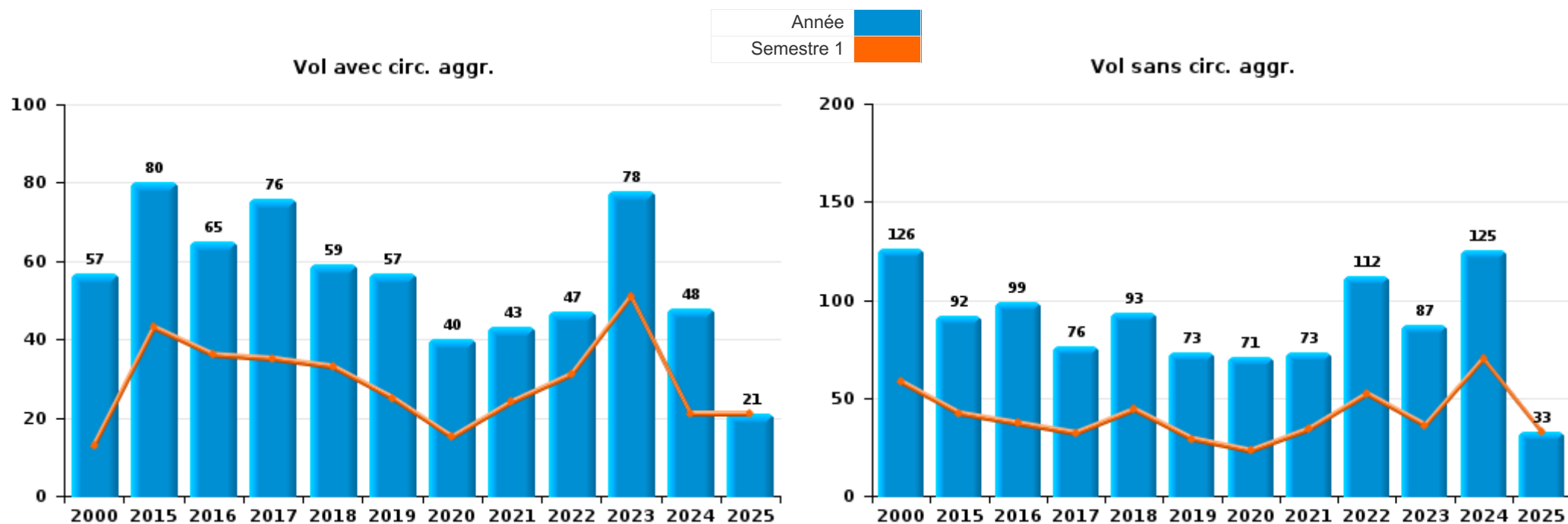
Les données pour 2025 ne concernent que le 1er semestre.



I.1. Catégorie des infractions : Vol et extorsion (top 5 des infractions au niveau national 2024)

Rijkevorsel

	2000	2015	2016	2017	2018	2019	2020	2021	2022	2023	2024	2025
Vol sans circ. aggr.	126	92	99	76	93	73	71	73	112	87	125	33
Vol avec circ. aggr.	57	80	65	76	59	57	40	43	47	78	48	21
Vol non spécifié	42		4	1	1				1	1		
Extorsion		1	1	3	2	2	1	2	4	3	7	2
<b>Total</b>	<b>225</b>	<b>173</b>	<b>169</b>	<b>156</b>	<b>155</b>	<b>132</b>	<b>112</b>	<b>118</b>	<b>164</b>	<b>169</b>	<b>180</b>	<b>56</b>





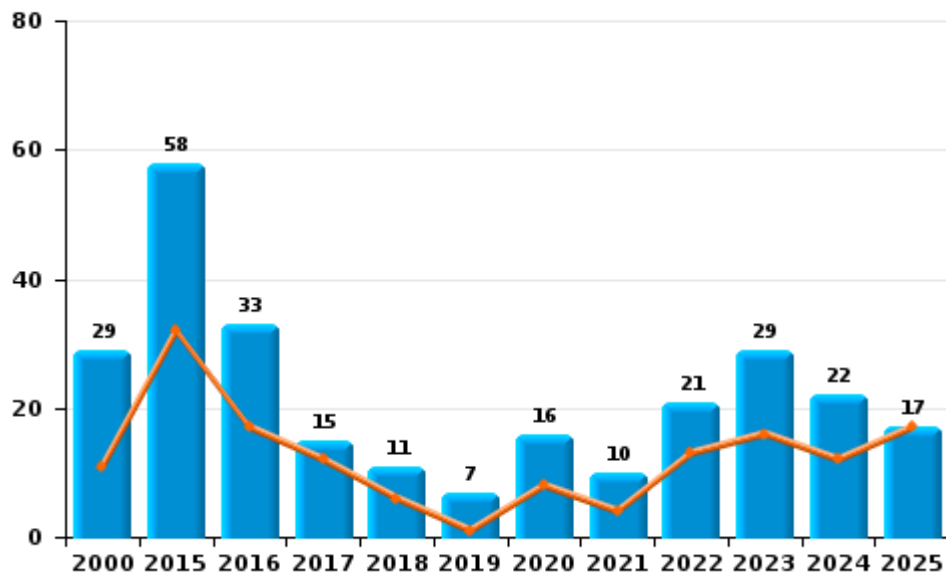
I.2. Catégorie des infractions : Dégradation de la propriété (top 5 des infractions au niveau national 2024)

Rijkevorsel

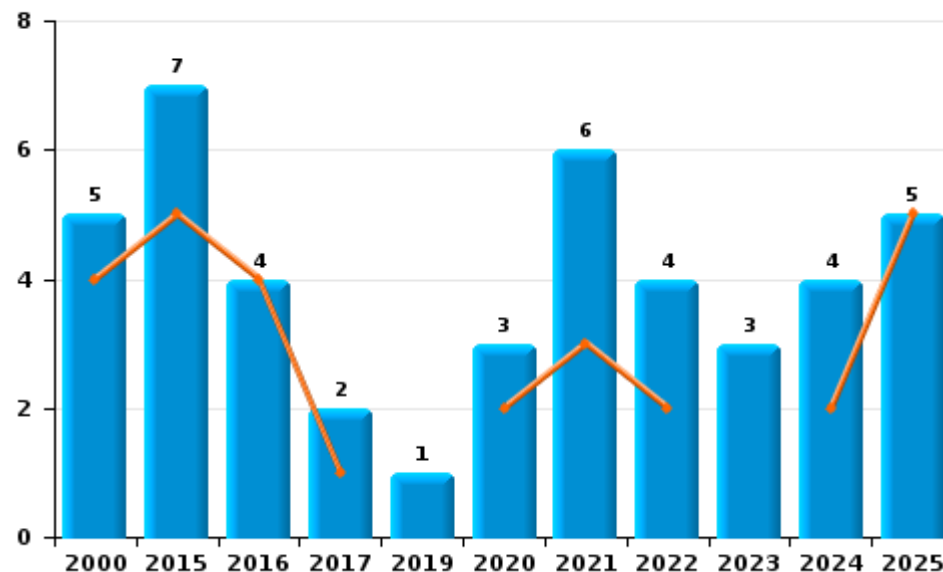
	2000	2015	2016	2017	2018	2019	2020	2021	2022	2023	2024	2025
Vandalisme	29	58	33	15	11	7	16	10	21	29	22	17
Destruction, dénaturation, dégradation	40	1					1			2	2	
Incendie involontaire	4	4	3	1		1	3	5	4	2	2	4
Incendie volontaire	1	3	1	1				1		1	2	1
<b>Total</b>	<b>74</b>	<b>66</b>	<b>37</b>	<b>17</b>	<b>11</b>	<b>8</b>	<b>20</b>	<b>16</b>	<b>25</b>	<b>34</b>	<b>28</b>	<b>22</b>

Année ■  
Semestre 1 ■

Vandalisme



Incendie

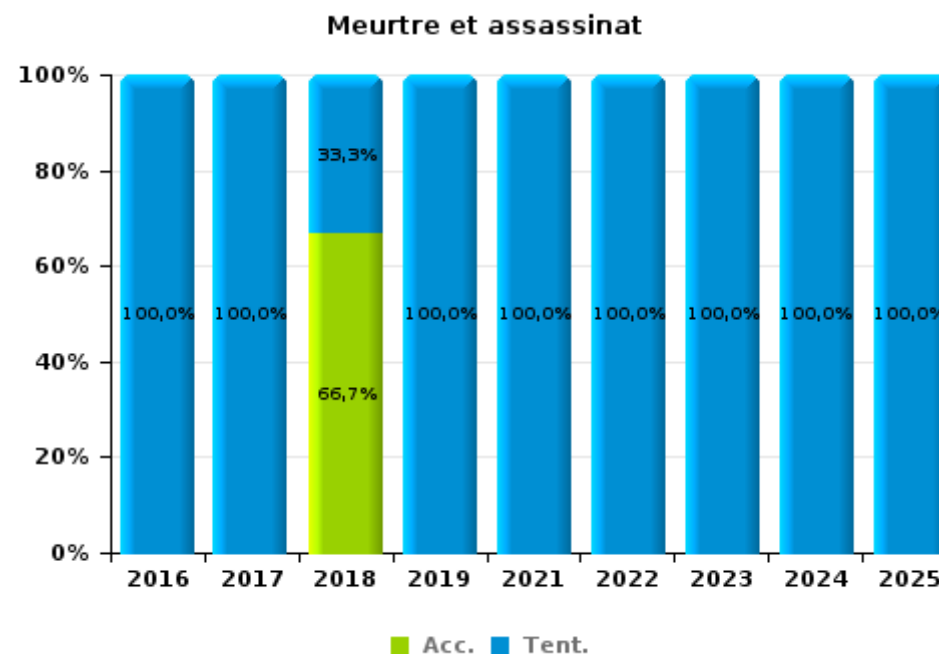
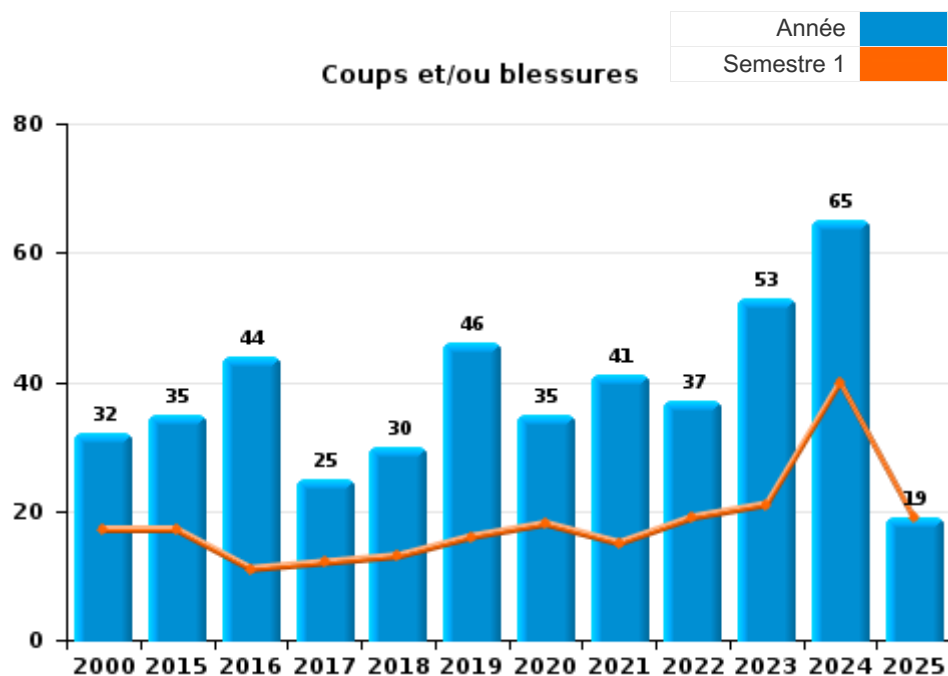




I.3. Catégorie des infractions : Infr. contre l'intégrité physique (top 5 des infractions au niveau national 2024)

Rijkevorsel

	2000	2015	2016	2017	2018	2019	2020	2021	2022	2023	2024	2025
Coups et/ou blessures	32	35	44	25	30	46	35	41	37	53	65	19
Autres	3	2	2	1	2	3	1	7	3	3	2	2
Meurtre et assassinat			1	1	3	1		2	1	1	1	1
<b>Total</b>	<b>35</b>	<b>37</b>	<b>47</b>	<b>27</b>	<b>35</b>	<b>50</b>	<b>36</b>	<b>50</b>	<b>41</b>	<b>57</b>	<b>68</b>	<b>22</b>



FPF/DGR/DRI/BIPOL - Statistiques policières de criminalité (date de clôture: 31/10/2025)  
 Les données pour les années 2001 jusqu'à 2014 ne sont plus publiées mais restent disponibles sur demande auprès du service BIPOL.  
 Les données pour 2025 ne concernent que le 1er semestre.



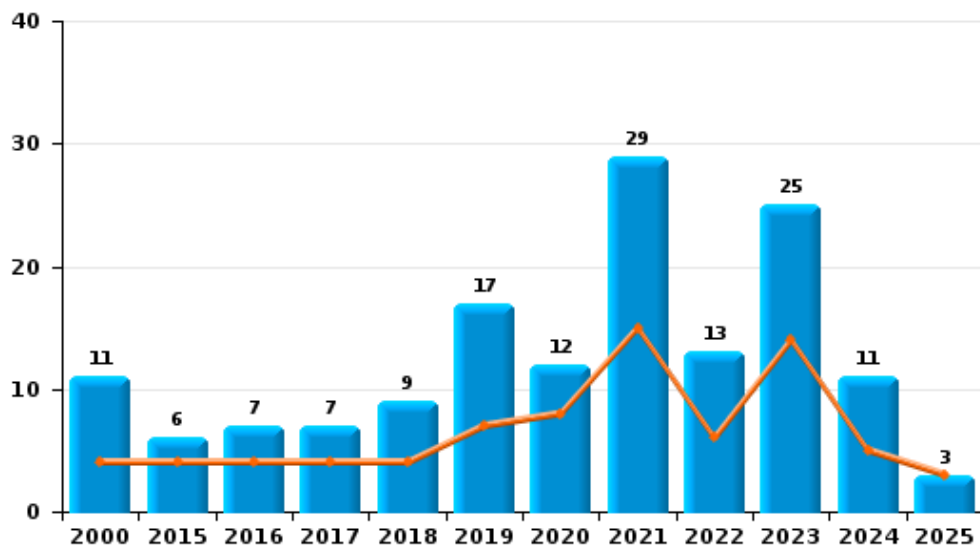
I.4. Catégorie des infractions : Drogues (top 5 des infractions au niveau national 2024)

Rijkevorsel

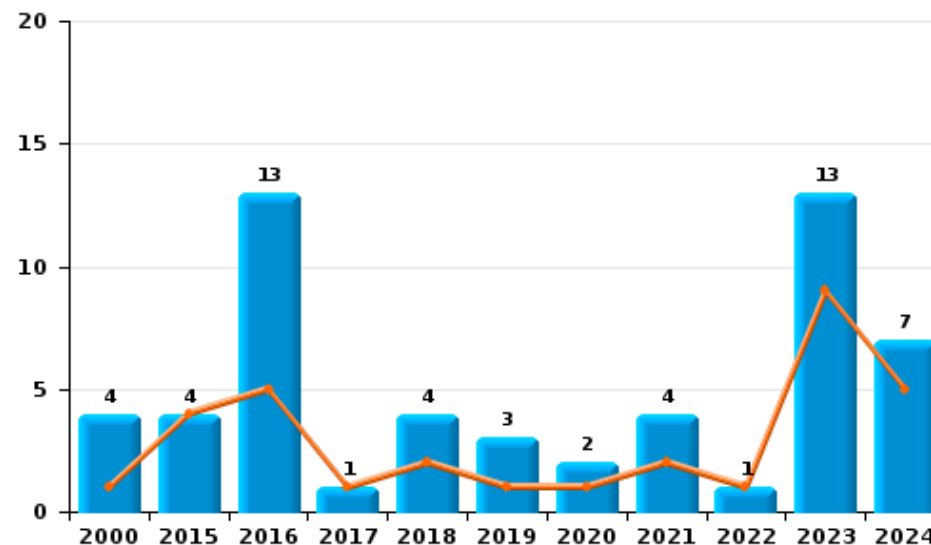
	2000	2015	2016	2017	2018	2019	2020	2021	2022	2023	2024	2025
Détention	11	6	7	7	9	17	12	29	13	25	11	3
Commerce	4	4	13	1	4	3	2	4	1	13	7	
Usage	15	3		1				1		3	3	1
Fabrication	3	4	3	3	4	1			2	2	1	
Autres	1	2				1	3	1				1
Importation et exportation	3	1			1		1		1		1	
Protoxyde d'azote (gaz hilarant)												1
<b>Total</b>	<b>37</b>	<b>20</b>	<b>23</b>	<b>12</b>	<b>18</b>	<b>22</b>	<b>18</b>	<b>35</b>	<b>17</b>	<b>43</b>	<b>23</b>	<b>6</b>



Détention



Commerce





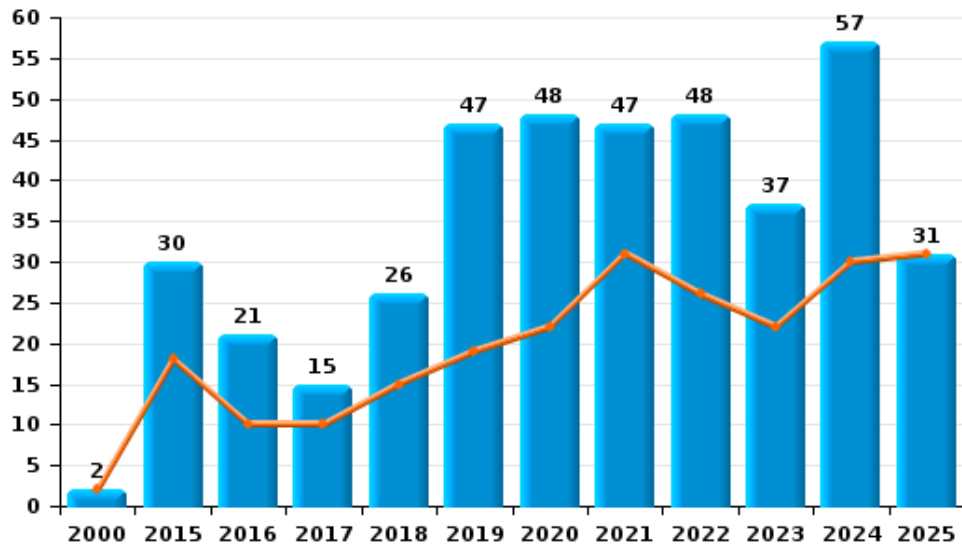
I.5. Catégorie des infractions : Fraude (top 5 des infractions au niveau national 2024)

Rijkevorsel

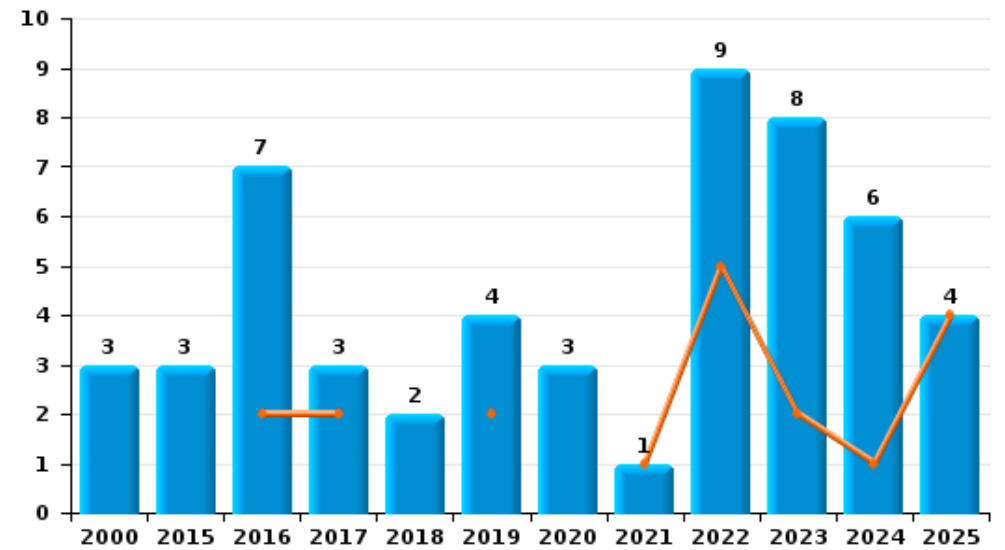
	2000	2015	2016	2017	2018	2019	2020	2021	2022	2023	2024	2025
Escroquerie	2	30	21	15	26	47	48	47	48	37	57	31
Abus de confiance et infr. apparentées	3	3	7	3	2	4	3	1	9	8	6	4
Détournement et destruction frauduleuse	1	2	1		4	3	3	2	2	2	3	1
Fraudes: Autres	1			2	3	2		6	3	1	5	1
Infr. liées à l'insolvabilité			3	2	2	2					3	1
Recel		1	4		2	1				1		
Grivèlerie		1			1	1	1		1			
<b>Total</b>	<b>7</b>	<b>37</b>	<b>36</b>	<b>22</b>	<b>40</b>	<b>60</b>	<b>55</b>	<b>56</b>	<b>63</b>	<b>49</b>	<b>74</b>	<b>38</b>

Année ■  
Semestre 1 ■

Escroquerie



Abus de confiance et infr. apparentées



FPF/DGR/DRI/BIPOL - Statistiques policières de criminalité (date de clôture: 31/10/2025)

Les données pour les années 2001 jusqu'à 2014 ne sont plus publiées mais restent disponibles sur demande auprès du service BIPOL.

Les données pour 2025 ne concernent que le 1er semestre.

# ***STATISTIQUES POLICIERES DE CRIMINALITE***

---

*LIEU DE PERPETRATION: COMMUNE*

**Rijkevorsel**

***PARTIE II : FIGURES CRIMINELLES / PHENOMENES***



**Rijkevorsel**

**FC Vol moyen de transport**

	2000	2015	2016	2017	2018	2019	2020	2021	2022	2023	2024	2025
Vol de voiture	10	5	6	6	5		1	4	4	1	2	1
Vol de moto								3				
Carjacking				1			1					1
Vol de vélomoteur	3	1	1				1	1			3	1
Vol de vélo	79	36	39	38	25	25	22	25	27	31	30	9

**FC Cambriolage**

	2000	2015	2016	2017	2018	2019	2020	2021	2022	2023	2024	2025
Cambriolage dans habitation	51	34	24	28	18	30	12	10	16	23	17	6
Cambriolage ds entreprise ou commerce	11	12	8	13	8	7	2	3	3	8	9	3
Cambriolage ds service public ou bâtiment administ	3		2	4		1	3	3	2	1		
Vol au bélier		2	1									
Cambriolage dans bâtiment (total)	65	46	34	45	26	38	17	16	21	32	26	9



FC Vol autre

	2000	2015	2016	2017	2018	2019	2020	2021	2022	2023	2024	2025
Vol à main armée	2			2	1		2	2		2	1	
Vol avec violence sans arme	2	4	3	7	3	4	2	2	4	3	8	3
Vol dans ou sur un véhicule	16	29	14	10	12	3	8	10	14	12	8	2
Vol d'armes et explosifs	3	1	1	1					1			
Steaming				1								
Vol à l'arraché			2	4	3	3	1					
Vol à la tire	1	1	2	4	8	4	11	2	3	2	1	
Vol à l'étalage	2	3	3	7	10	8	9	13	19	16	27	9
Vol par ruse		1	1	1	2			1	3		1	1
Vol de métaux		1	5	5	3	1	1	1		2	1	
Vol sur les chantiers		2	5	2	4	2	3	4	2	2	1	1
Vol d'animaux		1		1					1		1	
Vol de cargaison	1			2								

Criminalité ICT

	2000	2015	2016	2017	2018	2019	2020	2021	2022	2023	2024	2025
Fraude de cartes de paiements			2		2	3		3		17	3	1
Phishing					1	2	4	13	8	9	5	8
Shouldersurfing					1							
Skimming						1				12	1	

FC Autre

	2000	2015	2016	2017	2018	2019	2020	2021	2022	2023	2024	2025
Violence contre les métiers d'intérêt général				1		1	1				2	
Viol collectif										1		
Graffiti		1		1								1
Dégradation de voiture	2	16	11	8	5	5	9	2	8	5	8	9
Rixe au couteau		1								2		



PH Violence intrafamiliale (VIF)

	2000	2015	2016	2017	2018	2019	2020	2021	2022	2023	2024	2025
VIF: physique, dans le couple	1	8	20	11	14	17	15	17	18	28	27	7
VIF: physique, envers des descendants	1	1	3	2	2	9	3	3	4	2	5	
VIF: physique, envers d'autres membres	7	1		2	1	6	4	3	2	7	10	1
VIF: sexuelle, dans le couple									1		1	
VIF: sexuelle, envers des descendants	2										1	
VIF: psychique, dans le couple	3	12	13	37	32	39	5	7	11	4	8	3
VIF: psychique, envers des descendants		1	1					1	2	1	2	1
VIF: psychique, envers d'autres membres						1	1		2	3	1	1
VIF: économique, dans le couple		1				1			1	1	1	1
VIF: économique, envers des descendants				1		1					1	
VIF: économique, envers d'autres membres				1		1		1	1	1	2	1

PH Hormones et dopage

	2000	2015	2016	2017	2018	2019	2020	2021	2022	2023	2024	2025
Dopage humain			2	2			1	1	1	1		1

PH Drogues

	2000	2015	2016	2017	2018	2019	2020	2021	2022	2023	2024	2025
Vente de cocaïne			3			1				3	1	
Import-export de cocaïne							1					
Production de drogues synthétiques			1						1	1		
Import-export de drogues synthétiques											1	
Vente de drogues synthétiques		2	4		2	1		2	1	4		
Production de cannabis (culture)			1		1	1			2		1	
Vente de cannabis en grande quantité								1				



**PH Traite des êtres humains**

	2000	2015	2016	2017	2018	2019	2020	2021	2022	2023	2024	2025
TEH - exploitation économique									1	1	1	
TEH - exploitation sexuelle				1						2	2	1

**PH Violence dans l'espace public**

	2000	2015	2016	2017	2018	2019	2020	2021	2022	2023	2024	2025
Violence physique (transport public)					1					1	1	
Violence physique (voie publique)	13	13	11	6	8	14	12	13	10	21	17	5
Violence physique (autre endroit public)		1			1		1		1		2	
Violence physique (endroit accessible au public)	11	11	9	5	6	7	2	9	6	8	9	4
Violence sexuelle (transport public)											1	
Violence sexuelle (voie publique)	5		1		1	1	1	1	1		3	2
Violence sexuelle (autre endroit public)			1		1			1				
Violence sexuelle (endroit accessible au public)	2	6	2	2	4		2	1	1		3	2
Violence psychique (transport public)			2									
Violence psychique (voie publique)	3	9	6	4	7	7	5	5	8	10	8	2
Violence psychique (autre endroit public)		1				1		1	1	1		1
Violence psychique (endroit accessible au public)	5	5	4	5	5	5	4	3	1	7	2	4
Vol à main armée (voie publique)					1		1	2		1	1	
Vol à main armée (endroit accessible au public)	1			2			1			1		
Vol avec violence sans arme (transport public)										1		
Vol avec violence sans arme (voie publique)	1	1		2	1	1	1	1				
Vol avec violence sans arme (endr. acces. au pub.)	1	1	2	4	1		1			1	1	1

**PH Autre**

	2000	2015	2016	2017	2018	2019	2020	2021	2022	2023	2024	2025
Faux policiers											2	
Terrorisme, extrémisme et radicalisme					1							
Cyberharcèlement		5	1		3	1	2	7	2	1	3	3
Fraude à l'identité	1	5		2		2	9	11	4	7	8	5

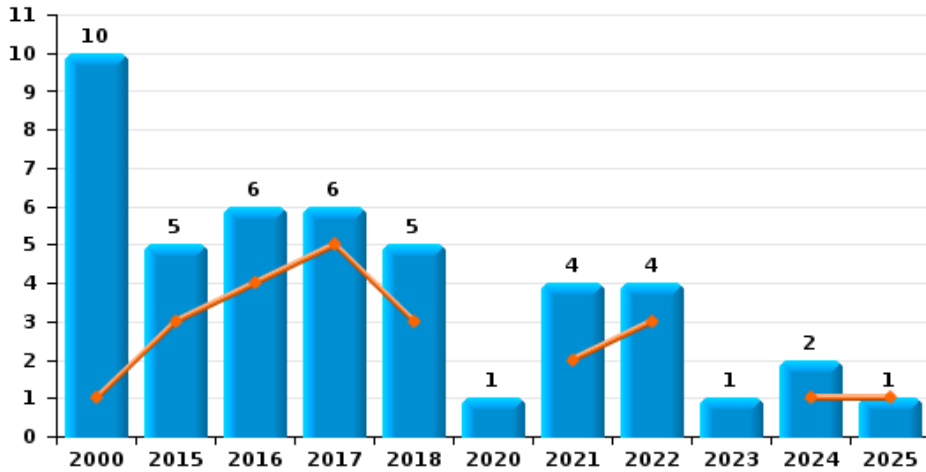




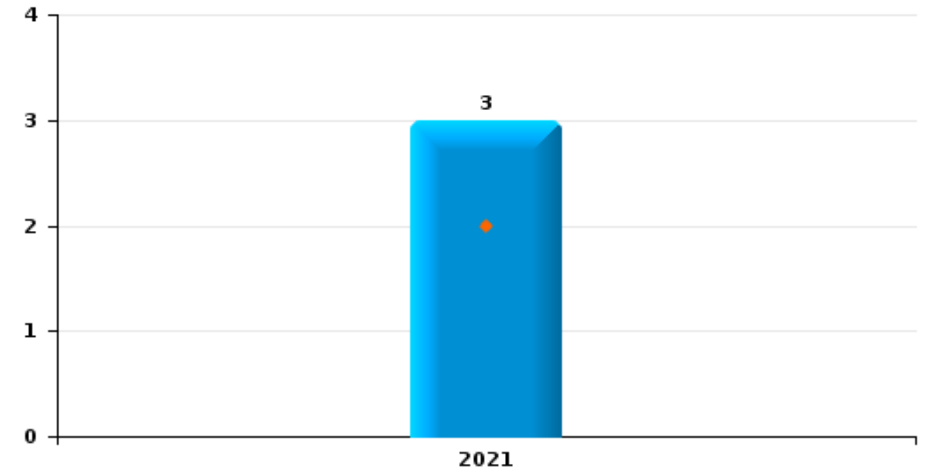
**Rijkevorsel**

Année	<span style="color: blue;">■</span>
Semestre 1	<span style="color: orange;">■</span>

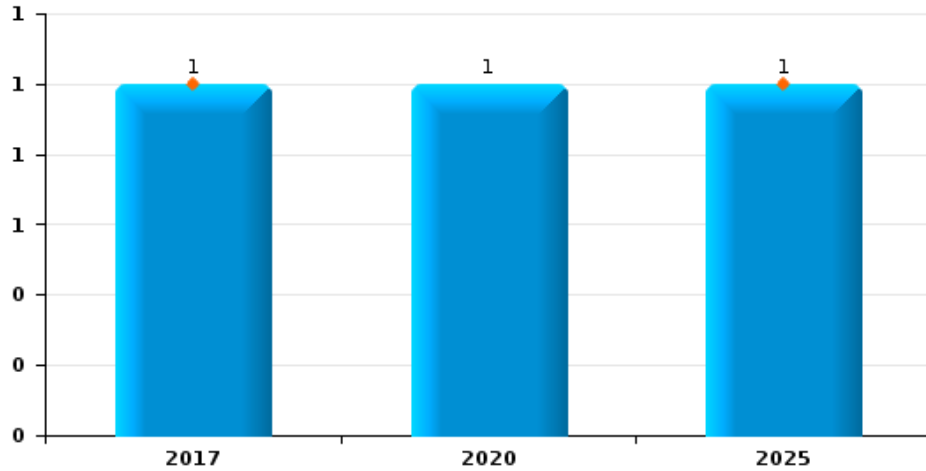
**Vol de voiture**



**Vol de moto**



**Carjacking**

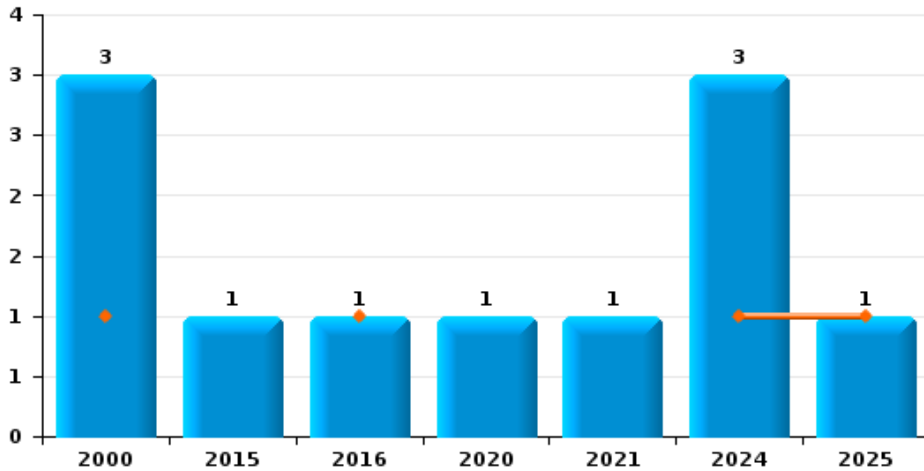




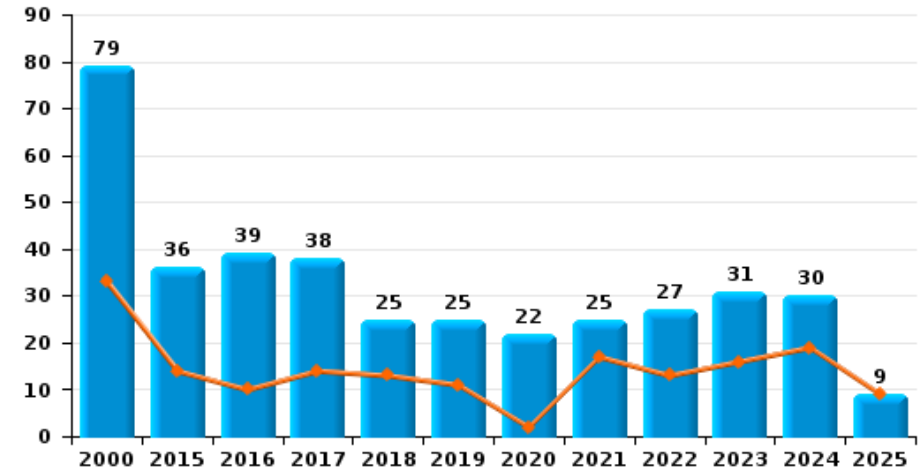
Rijkevorsel

Année	<span style="color: blue;">■</span>
Semestre 1	<span style="color: orange;">■</span>

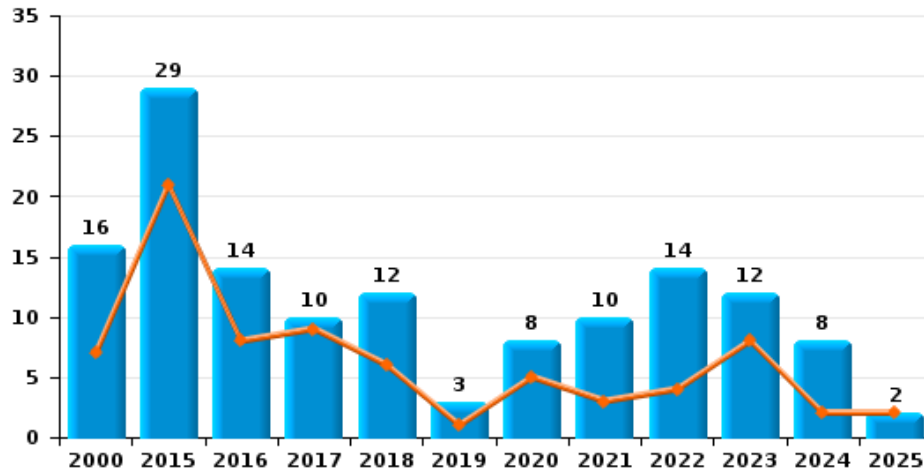
Vol de vélomoteur



Vol de vélo



Vol dans ou sur un véhicule

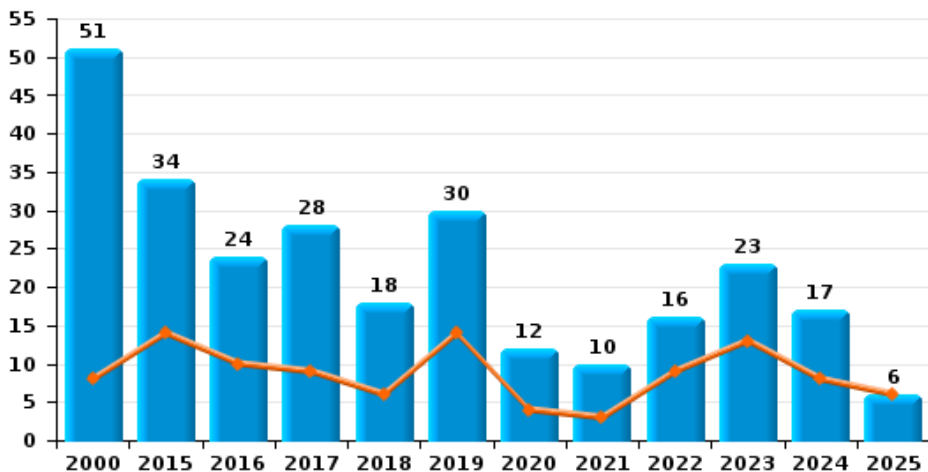




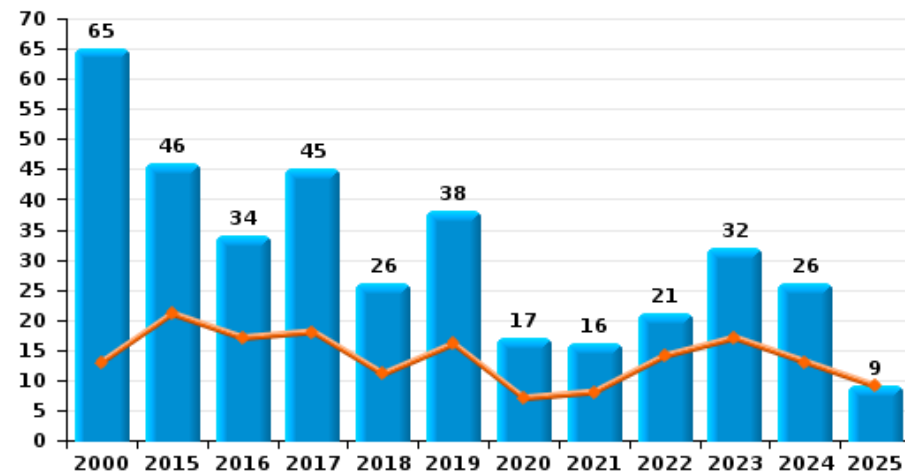
Rijkevorsel

Année	<span style="color: blue;">■</span>
Semestre 1	<span style="color: orange;">■</span>

Cambrilage dans habitation



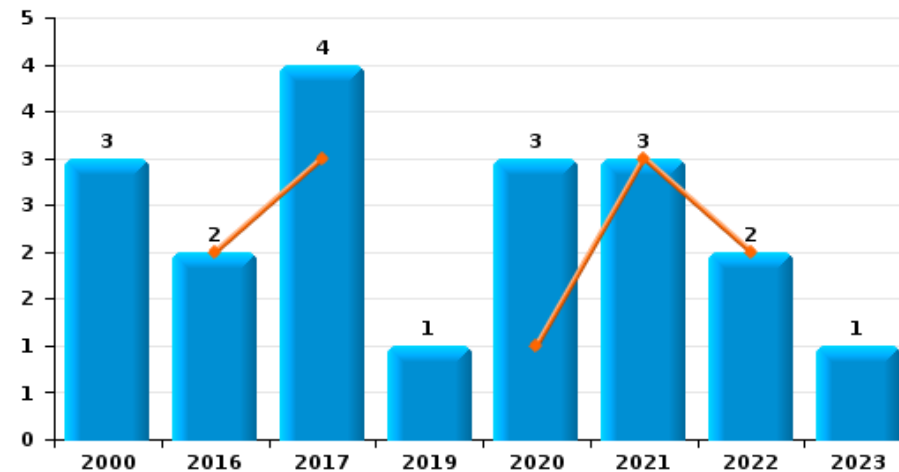
Cambrilage dans bâtiment (total)



Cambrilage ds entreprise ou commerce



Cambrilage ds service public ou bâtiment administratif

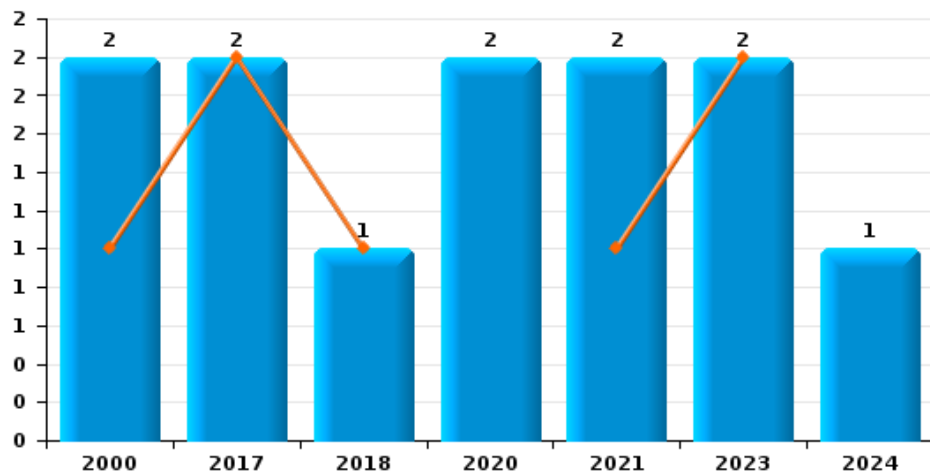




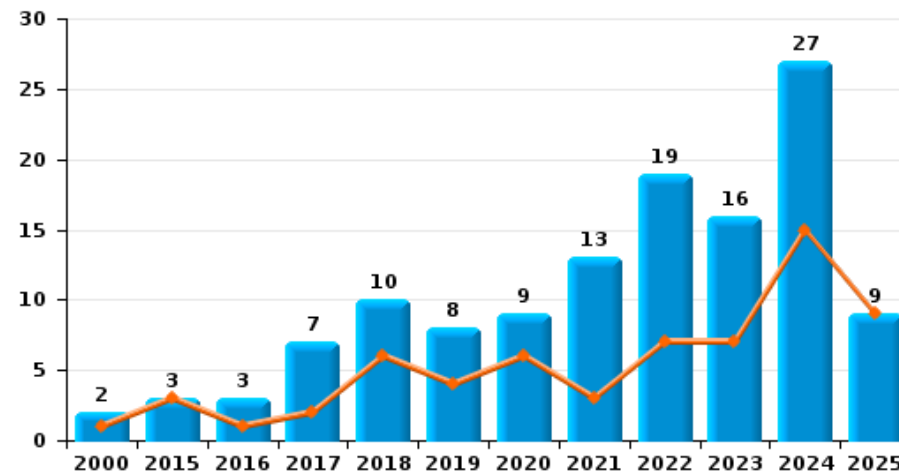
Rijkevorsel



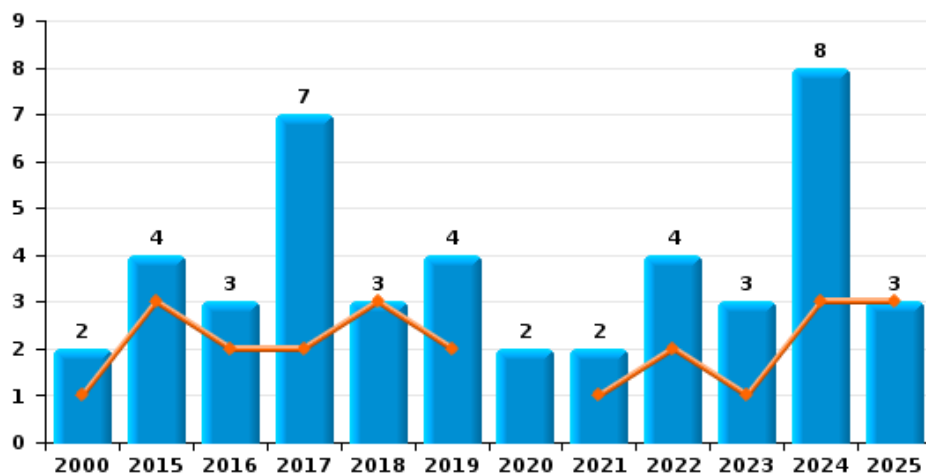
Vol à main armée



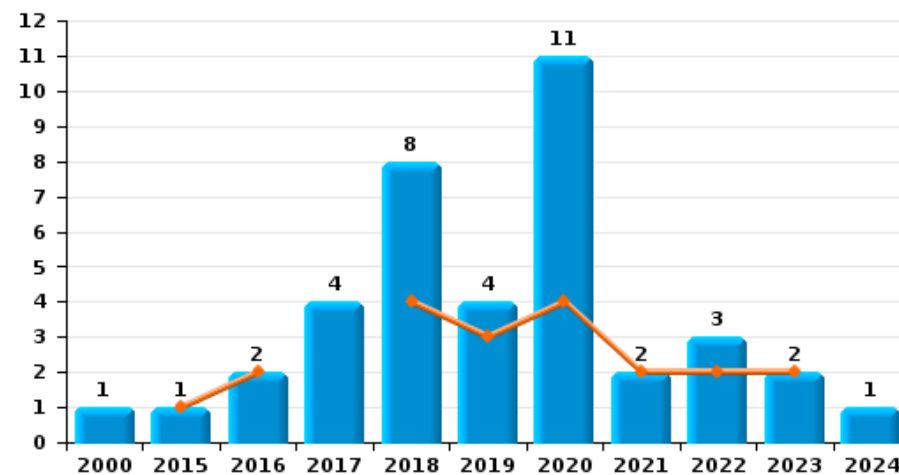
Vol à l'étalage



Vol avec violence sans arme



Vol à la tire

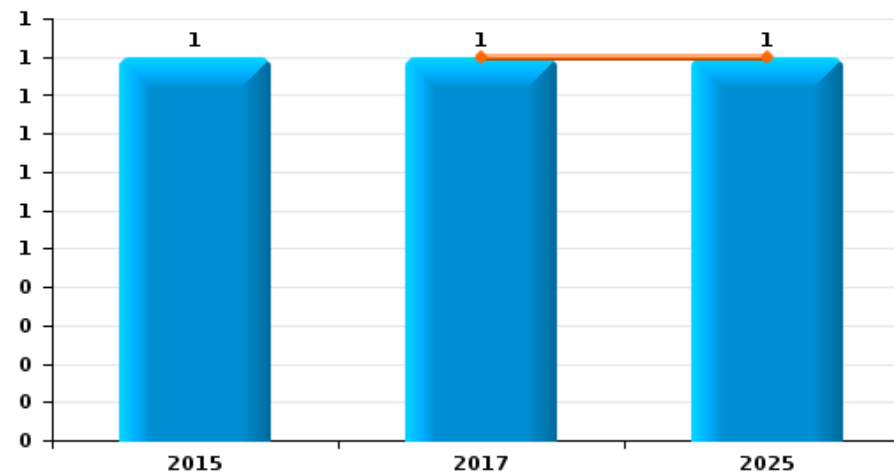




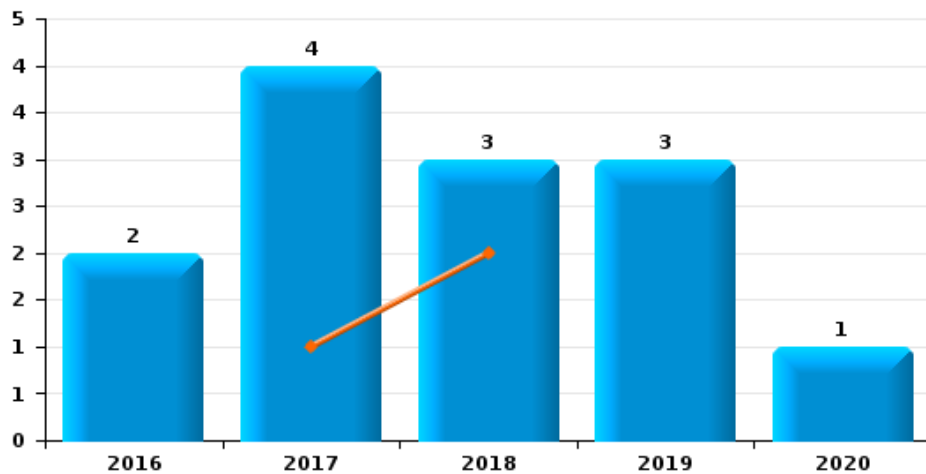
Rijkevorsel

Année	<span style="color: blue;">■</span>
Semestre 1	<span style="color: orange;">■</span>

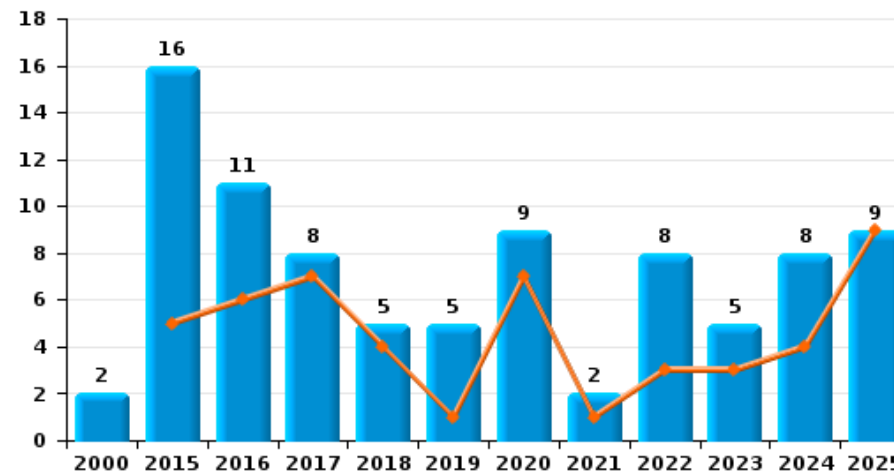
Graffiti



Vol à l'arraché



Dégradation de voiture





**Rijkevorsel**

**FC Vol moyen de transport**

		2000	2015	2016	2017	2018	2019	2020	2021	2022	2023	2024	2025
Vol de voiture	Trim 1		1	3	1	3			1	2		1	1
	Trim 2	1	2	1	4				1	1			
	Trim 3	5	2	2		2			1	1	1		
	Trim 4	4			1			1	1			1	
<b>Total</b>		<b>10</b>	<b>5</b>	<b>6</b>	<b>6</b>	<b>5</b>		<b>1</b>	<b>4</b>	<b>4</b>	<b>1</b>	<b>2</b>	<b>1</b>
Vol de moto	Trim 2								2				
	Trim 4								1				
	<b>Total</b>								<b>3</b>				
Carjacking	Trim 1												1
	Trim 2				1								
	Trim 4							1					
<b>Total</b>				<b>1</b>				<b>1</b>					<b>1</b>
Vol de vélomoteur	Trim 1	1		1									1
	Trim 2											1	
	Trim 3	2	1									1	
	Trim 4							1	1			1	
<b>Total</b>		<b>3</b>	<b>1</b>	<b>1</b>				<b>1</b>	<b>1</b>			<b>3</b>	<b>1</b>
Vol de vélo	Trim 1	6	5	4	6	7	5	2	8	6	6	12	3
	Trim 2	27	9	6	8	6	6		9	7	10	7	6
	Trim 3	22	17	14	12	7	4	4	5	7	10	4	
	Trim 4	24	5	15	12	5	10	16	3	7	5	7	
<b>Total</b>		<b>79</b>	<b>36</b>	<b>39</b>	<b>38</b>	<b>25</b>	<b>25</b>	<b>22</b>	<b>25</b>	<b>27</b>	<b>31</b>	<b>30</b>	<b>9</b>



FC Cambriolage

		2000	2015	2016	2017	2018	2019	2020	2021	2022	2023	2024	2025
Cambriolage dans habitation	Trim 1	4	9	8	6	5	11	4	1	5	7	4	3
	Trim 2	4	5	2	3	1	3		2	4	6	4	3
	Trim 3	17	4	4	3	5	8	4	2	3	5	4	
	Trim 4	26	16	10	16	7	8	4	5	4	5	5	
<b>Total</b>		<b>51</b>	<b>34</b>	<b>24</b>	<b>28</b>	<b>18</b>	<b>30</b>	<b>12</b>	<b>10</b>	<b>16</b>	<b>23</b>	<b>17</b>	<b>6</b>
Cambriolage ds entreprise ou commerce	Trim 1	5	2	3	2	2	1	1	1	1	1	3	3
	Trim 2		5	2	4	3	1	1	1	2	3	2	
	Trim 3	2	3	2	2		2				3	2	
	Trim 4	4	2	1	5	3	3		1		1	2	
<b>Total</b>		<b>11</b>	<b>12</b>	<b>8</b>	<b>13</b>	<b>8</b>	<b>7</b>	<b>2</b>	<b>3</b>	<b>3</b>	<b>8</b>	<b>9</b>	<b>3</b>
Cambriolage ds service public ou bâtiment administ	Trim 1			2				1	2	2			
	Trim 2				3				1				
	Trim 3	3											
	Trim 4			1		1	2				1		
<b>Total</b>		<b>3</b>		<b>2</b>	<b>4</b>		<b>1</b>	<b>3</b>	<b>3</b>	<b>2</b>	<b>1</b>		
Vol au bélier	Trim 1		1	1									
	Trim 4		1										
<b>Total</b>			<b>2</b>	<b>1</b>									
Cambriolage dans bâtiment (total)	Trim 1	9	11	13	8	7	12	6	4	8	8	7	6
	Trim 2	4	10	4	10	4	4	1	4	6	9	6	3
	Trim 3	22	7	6	5	5	10	4	2	3	8	6	
	Trim 4	30	18	11	22	10	12	6	6	4	7	7	
<b>Total</b>		<b>65</b>	<b>46</b>	<b>34</b>	<b>45</b>	<b>26</b>	<b>38</b>	<b>17</b>	<b>16</b>	<b>21</b>	<b>32</b>	<b>26</b>	<b>9</b>



FC Vol autre

		2000	2015	2016	2017	2018	2019	2020	2021	2022	2023	2024	2025
Vol à main armée	Trim 1				1	1							
	Trim 2	1			1				1		2		
	Trim 4	1						2	1			1	
	<b>Total</b>	<b>2</b>			<b>2</b>	<b>1</b>		<b>2</b>	<b>2</b>		<b>2</b>	<b>1</b>	
Vol avec violence sans arme	Trim 1	1		2	2	2	1					2	1
	Trim 2		3			1	1		1	2	1	1	2
	Trim 3	1	1		3		1					2	
	Trim 4			1	2		1	2	1	2	2	3	
<b>Total</b>	<b>2</b>	<b>4</b>	<b>3</b>	<b>7</b>	<b>3</b>	<b>4</b>	<b>2</b>	<b>2</b>	<b>4</b>	<b>3</b>	<b>8</b>	<b>3</b>	
Vol dans ou sur un véhicule	Trim 1	2	4	5	2	2	1	4			3		2
	Trim 2	5	17	3	7	4		1	3	4	5	2	
	Trim 3	5	4	3	1	3	1	2	2	6	4		
	Trim 4	4	4	3		3	1	1	5	4		6	
<b>Total</b>	<b>16</b>	<b>29</b>	<b>14</b>	<b>10</b>	<b>12</b>	<b>3</b>	<b>8</b>	<b>10</b>	<b>14</b>	<b>12</b>	<b>8</b>	<b>2</b>	
Vol d'armes et explosifs	Trim 1		1	1						1			
	Trim 2	1											
	Trim 3	1											
	Trim 4	1			1								
<b>Total</b>	<b>3</b>	<b>1</b>	<b>1</b>	<b>1</b>						<b>1</b>			
Steaming	Trim 1				1								
	<b>Total</b>				<b>1</b>								
Vol à l'arraché	Trim 1					1							
	Trim 2				1	1							
	Trim 3			2	2		1						
	Trim 4				1	1	2	1					
<b>Total</b>			<b>2</b>	<b>4</b>	<b>3</b>	<b>3</b>	<b>1</b>						



FC Vol autre

		2000	2015	2016	2017	2018	2019	2020	2021	2022	2023	2024	2025
Vol à la tire	Trim 1					1	3	2			1		
	Trim 2		1	2		3		2	2	2	1		
	Trim 3	1			2	1		3		1			
	Trim 4				2	3	1	4				1	
<b>Total</b>		<b>1</b>	<b>1</b>	<b>2</b>	<b>4</b>	<b>8</b>	<b>4</b>	<b>11</b>	<b>2</b>	<b>3</b>	<b>2</b>	<b>1</b>	
Vol à l'étalage	Trim 1		2			4	2	2		3	4	7	2
	Trim 2	1	1	1	2	2	2	4	3	4	3	8	7
	Trim 3	1		1	3	1	3	2	7	11	3	7	
	Trim 4			1	2	3	1	1	3	1	6	5	
<b>Total</b>		<b>2</b>	<b>3</b>	<b>3</b>	<b>7</b>	<b>10</b>	<b>8</b>	<b>9</b>	<b>13</b>	<b>19</b>	<b>16</b>	<b>27</b>	<b>9</b>
Vol par ruse	Trim 1			1		1							
	Trim 2		1							1		1	1
	Trim 4				1	1			1	2			
<b>Total</b>			<b>1</b>	<b>1</b>	<b>1</b>	<b>2</b>			<b>1</b>	<b>3</b>		<b>1</b>	<b>1</b>
Vol de métaux	Trim 1				1	1						1	
	Trim 2			1	1						2		
	Trim 3	1	4	2									
	Trim 4			1	2	1	1	1					
<b>Total</b>		<b>1</b>	<b>5</b>	<b>5</b>	<b>3</b>	<b>1</b>	<b>1</b>	<b>1</b>	<b>1</b>		<b>2</b>	<b>1</b>	
Vol sur les chantiers	Trim 1					1			3				
	Trim 2		4	1				1	2				1
	Trim 3	2	1	1	2	1	3				2		
	Trim 4				1	1						1	
<b>Total</b>		<b>2</b>	<b>5</b>	<b>2</b>	<b>4</b>	<b>2</b>	<b>3</b>	<b>4</b>	<b>2</b>	<b>2</b>	<b>2</b>	<b>1</b>	<b>1</b>
Vol d'animaux	Trim 1									1			
	Trim 3			1								1	
	Trim 4	1											
<b>Total</b>		<b>1</b>		<b>1</b>						<b>1</b>		<b>1</b>	



FC Vol autre

		2000	2015	2016	2017	2018	2019	2020	2021	2022	2023	2024	2025
Vol de cargaison	Trim 2				2								
	Trim 3	1											
	<b>Total</b>	<b>1</b>			<b>2</b>								



Criminalité ICT

		2000	2015	2016	2017	2018	2019	2020	2021	2022	2023	2024	2025
Fraude de cartes de paiements	Trim 1					1	3				1		1
	Trim 2			1							7	2	
	Trim 3								2		8		
	Trim 4			1		1			1		1	1	
	<b>Total</b>			<b>2</b>		<b>2</b>	<b>3</b>		<b>3</b>		<b>17</b>	<b>3</b>	<b>1</b>
Phishing	Trim 1								1		2	2	4
	Trim 2						1	1	1	2	2		4
	Trim 3						1		4	3	3	3	
	Trim 4				1			3	7	3	2		
	<b>Total</b>				<b>1</b>	<b>2</b>	<b>4</b>	<b>13</b>	<b>8</b>	<b>9</b>	<b>5</b>		<b>8</b>
Shouldersurfing	Trim 4				1								
<b>Total</b>				<b>1</b>									
Skimming	Trim 1						1						
	Trim 2										4	1	
	Trim 3										8		
	<b>Total</b>					<b>1</b>					<b>12</b>	<b>1</b>	



FC Autre

		2000	2015	2016	2017	2018	2019	2020	2021	2022	2023	2024	2025
Violence contre les métiers d'intérêt général	Trim 2				1		1	1				1	
	Trim 3											1	
	<b>Total</b>				<b>1</b>		<b>1</b>	<b>1</b>				<b>2</b>	
Viol collectif	Trim 4										1		
	<b>Total</b>										<b>1</b>		
Graffiti	Trim 1				1								
	Trim 2												1
	Trim 4		1										
<b>Total</b>		<b>1</b>		<b>1</b>									<b>1</b>
Dégradation de voiture	Trim 1		2	1	4			2		1	1	2	7
	Trim 2		3	5	3	4	1	5	1	2	2	2	2
	Trim 3	1	4	2	1		3	1		4	1	4	
	Trim 4	1	7	3		1	1	1	1	1	1		
<b>Total</b>	<b>2</b>	<b>16</b>	<b>11</b>	<b>8</b>	<b>5</b>	<b>5</b>	<b>9</b>	<b>2</b>	<b>8</b>	<b>5</b>	<b>8</b>	<b>9</b>	
Rixe au couteau	Trim 2										1		
	Trim 3										1		
	Trim 4		1										
<b>Total</b>		<b>1</b>								<b>2</b>			



PH Violence intrafamiliale (VIF)

		2000	2015	2016	2017	2018	2019	2020	2021	2022	2023	2024	2025
VIF: physique, dans le couple	Trim 1			4	2	5	2	7	4	3	3	9	4
	Trim 2		4	3	2	1	6		5	5	5	7	3
	Trim 3		4	11	4	3	3	6	4	4	7	7	
	Trim 4	1		2	3	5	6	2	4	6	13	4	
	<b>Total</b>	<b>1</b>	<b>8</b>	<b>20</b>	<b>11</b>	<b>14</b>	<b>17</b>	<b>15</b>	<b>17</b>	<b>18</b>	<b>28</b>	<b>27</b>	<b>7</b>
VIF: physique, envers des descendants	Trim 1		1	1	1		2	1				3	
	Trim 2			1	1	1	4		2				
	Trim 3			1		1		2		3	1	1	
	Trim 4	1					3		1	1	1	1	
	<b>Total</b>	<b>1</b>	<b>1</b>	<b>3</b>	<b>2</b>	<b>2</b>	<b>9</b>	<b>3</b>	<b>3</b>	<b>4</b>	<b>2</b>	<b>5</b>	
VIF: physique, envers d'autres membres	Trim 1	3	1				1		1		1	4	
	Trim 2	4					1	1	1	1	2	4	1
	Trim 3						1	3	1	1		1	
	Trim 4			2	1	3					4	1	
	<b>Total</b>	<b>7</b>	<b>1</b>		<b>2</b>	<b>1</b>	<b>6</b>	<b>4</b>	<b>3</b>	<b>2</b>	<b>7</b>	<b>10</b>	<b>1</b>
VIF: sexuelle, dans le couple	Trim 2									1			
	Trim 4											1	
	<b>Total</b>									<b>1</b>		<b>1</b>	
VIF: sexuelle, envers des descendants	Trim 1	1											
	Trim 2	1										1	
	<b>Total</b>	<b>2</b>										<b>1</b>	
VIF: psychique, dans le couple	Trim 1			2	13	6	11	2	2	4		1	2
	Trim 2		5	2	12	7	9	2	2	2	1	3	1
	Trim 3	2	4	3	4	7	10			2	1	2	
	Trim 4	1	3	6	8	12	9	1	3	3	2	2	
	<b>Total</b>	<b>3</b>	<b>12</b>	<b>13</b>	<b>37</b>	<b>32</b>	<b>39</b>	<b>5</b>	<b>7</b>	<b>11</b>	<b>4</b>	<b>8</b>	<b>3</b>



PH Violence intrafamiliale (VIF)

		2000	2015	2016	2017	2018	2019	2020	2021	2022	2023	2024	2025
VIF: psychique, envers des descendants	Trim 1											1	
	Trim 2		1						1			1	1
	Trim 3									2			
	Trim 4			1							1		
<b>Total</b>			<b>1</b>	<b>1</b>					<b>1</b>	<b>2</b>	<b>1</b>	<b>2</b>	<b>1</b>
VIF: psychique, envers d'autres membres	Trim 1						1						
	Trim 2									1			1
	Trim 3							1		1	1	1	
	Trim 4										2		
<b>Total</b>							<b>1</b>	<b>1</b>		<b>2</b>	<b>3</b>	<b>1</b>	<b>1</b>
VIF: économique, dans le couple	Trim 1									1			1
	Trim 2											1	
	Trim 3		1				1						
	Trim 4										1		
<b>Total</b>			<b>1</b>				<b>1</b>			<b>1</b>	<b>1</b>	<b>1</b>	<b>1</b>
VIF: économique, envers des descendants	Trim 1											1	
	Trim 2				1								
	Trim 3						1						
<b>Total</b>					<b>1</b>		<b>1</b>					<b>1</b>	
VIF: économique, envers d'autres membres	Trim 1						1						1
	Trim 2				1						1		
	Trim 3								1			1	
	Trim 4									1		1	
<b>Total</b>					<b>1</b>		<b>1</b>		<b>1</b>	<b>1</b>	<b>1</b>	<b>2</b>	<b>1</b>



PH Hormones et dopage

		2000	2015	2016	2017	2018	2019	2020	2021	2022	2023	2024	2025
Dopage humain	Trim 1			2	1								1
	Trim 2				1			1	1		1		
	Trim 3									1			
Total				2	2			1	1	1	1		1



PH Drogues

		2000	2015	2016	2017	2018	2019	2020	2021	2022	2023	2024	2025
Vente de cocaïne	Trim 2										1	1	
	Trim 3			1									
	Trim 4			2			1				2		
	<b>Total</b>			<b>3</b>			<b>1</b>				<b>3</b>	<b>1</b>	
Import-export de cocaïne	Trim 2							1					
	<b>Total</b>							<b>1</b>					
Production de drogues synthétiques	Trim 2									1			
	Trim 4			1							1		
	<b>Total</b>			<b>1</b>						<b>1</b>	<b>1</b>		
Import-export de drogues synthétiques	Trim 3											1	
	<b>Total</b>											<b>1</b>	
Vente de drogues synthétiques	Trim 1		1	2		1					1		
	Trim 2		1						1	1	2		
	Trim 3								1				
	Trim 4			2		1	1				1		
<b>Total</b>		<b>2</b>	<b>4</b>		<b>2</b>	<b>1</b>		<b>2</b>	<b>1</b>	<b>4</b>			
Production de cannabis (culture)	Trim 2			1			1			2			
	Trim 3					1							
	Trim 4											1	
<b>Total</b>			<b>1</b>		<b>1</b>	<b>1</b>			<b>2</b>		<b>1</b>		
Vente de cannabis en grande quantité	Trim 1								1				
	<b>Total</b>								<b>1</b>				



PH Traite des êtres humains

		2000	2015	2016	2017	2018	2019	2020	2021	2022	2023	2024	2025
TEH - exploitation économique	Trim 1											1	
	Trim 3									1			
	Trim 4										1		
	<b>Total</b>									1	1	1	
TEH - exploitation sexuelle	Trim 2												1
	Trim 3										2		
	Trim 4			1								2	
	<b>Total</b>			1							2	2	1



PH Violence dans l'espace public

		2000	2015	2016	2017	2018	2019	2020	2021	2022	2023	2024	2025
Violence physique (transport public)	Trim 1											1	
	Trim 4				1						1		
	<b>Total</b>				<b>1</b>						<b>1</b>	<b>1</b>	
Violence physique (voie publique)	Trim 1		5	2	2	5	1	2	2	4	3	7	4
	Trim 2	5	2	1	1	1	4	4	2	1	6	4	1
	Trim 3	7	5	5		1	4	3	7	3	9	5	
	Trim 4	1	1	3	3	1	5	3	2	2	3	1	
	<b>Total</b>	<b>13</b>	<b>13</b>	<b>11</b>	<b>6</b>	<b>8</b>	<b>14</b>	<b>12</b>	<b>13</b>	<b>10</b>	<b>21</b>	<b>17</b>	<b>5</b>
Violence physique (autre endroit public)	Trim 1		1					1					
	Trim 2									1		1	
	Trim 3				1								
	Trim 4											1	
	<b>Total</b>		<b>1</b>			<b>1</b>		<b>1</b>		<b>1</b>		<b>2</b>	
Violence physique (endroit accessible au public)	Trim 1	1	1		2		1			2	3	2	3
	Trim 2	5	2	1	1	2		2	1	2	4	1	1
	Trim 3	2	7	5	2	2	2		5	2	1	5	
	Trim 4	3	1	3		2	4		3			1	
	<b>Total</b>	<b>11</b>	<b>11</b>	<b>9</b>	<b>5</b>	<b>6</b>	<b>7</b>	<b>2</b>	<b>9</b>	<b>6</b>	<b>8</b>	<b>9</b>	<b>4</b>
Violence sexuelle (transport public)	Trim 4											1	
<b>Total</b>												<b>1</b>	
Violence sexuelle (voie publique)	Trim 1	1											1
	Trim 2	3		1								1	1
	Trim 3					1		1				1	
	Trim 4	1					1		1	1		1	
	<b>Total</b>	<b>5</b>		<b>1</b>		<b>1</b>	<b>1</b>	<b>1</b>	<b>1</b>	<b>1</b>	<b>1</b>	<b>3</b>	<b>2</b>



PH Violence dans l'espace public

		2000	2015	2016	2017	2018	2019	2020	2021	2022	2023	2024	2025
Violence sexuelle (autre endroit public)	Trim 2			1									
	Trim 3								1				
	Trim 4					1							
	<b>Total</b>			<b>1</b>		<b>1</b>			<b>1</b>				
Violence sexuelle (endroit accessible au public)	Trim 1				1	2						1	1
	Trim 2	1		1		1		1					1
	Trim 3	1	6	1		1		1	1			1	
	Trim 4				1					1		1	
<b>Total</b>	<b>2</b>	<b>6</b>	<b>2</b>	<b>2</b>	<b>4</b>		<b>2</b>	<b>1</b>	<b>1</b>		<b>3</b>	<b>2</b>	
Violence psychique (transport public)	Trim 2			1									
	Trim 4			1									
	<b>Total</b>			<b>2</b>									
Violence psychique (voie publique)	Trim 1		3	2	2	4			1	1	2	3	1
	Trim 2	1	1		1	2	2	1	3	3	4	1	1
	Trim 3	1	4	3	1	1	1	2	1	1	4	3	
	Trim 4	1	1	1			4	2		3		1	
<b>Total</b>	<b>3</b>	<b>9</b>	<b>6</b>	<b>4</b>	<b>7</b>	<b>7</b>	<b>5</b>	<b>5</b>	<b>8</b>	<b>10</b>	<b>8</b>	<b>2</b>	
Violence psychique (autre endroit public)	Trim 1								1				1
	Trim 2		1										
	Trim 3						1				1		
	Trim 4									1			
<b>Total</b>		<b>1</b>					<b>1</b>		<b>1</b>	<b>1</b>	<b>1</b>	<b>1</b>	
Violence psychique (endroit accessible au public)	Trim 1	1	2	2	1	4	2	1			1	2	2
	Trim 2				1		2	1	1		1		2
	Trim 3	2	2	2	2	1	1		2		3		
	Trim 4	2	1		1			2		1	2		
<b>Total</b>	<b>5</b>	<b>5</b>	<b>4</b>	<b>5</b>	<b>5</b>	<b>5</b>	<b>4</b>	<b>3</b>	<b>1</b>	<b>7</b>	<b>2</b>	<b>4</b>	



PH Violence dans l'espace public

		2000	2015	2016	2017	2018	2019	2020	2021	2022	2023	2024	2025
Vol à main armée (voie publique)	Trim 1					1							
	Trim 2								1		1		
	Trim 4							1	1			1	
	<b>Total</b>					<b>1</b>		<b>1</b>	<b>2</b>		<b>1</b>	<b>1</b>	
Vol à main armée (endroit accessible au public)	Trim 1				1								
	Trim 2				1						1		
	Trim 4	1						1					
	<b>Total</b>	<b>1</b>			<b>2</b>			<b>1</b>			<b>1</b>		
Vol avec violence sans arme (transport public)	Trim 4										1		
<b>Total</b>											<b>1</b>		
Vol avec violence sans arme (voie publique)	Trim 1				1	1							
	Trim 2		1										
	Trim 3	1			1		1						
	Trim 4							1	1				
<b>Total</b>	<b>1</b>	<b>1</b>		<b>2</b>	<b>1</b>	<b>1</b>	<b>1</b>	<b>1</b>	<b>1</b>				
Vol avec violence sans arme (endr. acces. au pub.)	Trim 1	1		1		1							1
	Trim 2										1		
	Trim 3		1		2								
	Trim 4			1	2			1				1	
<b>Total</b>	<b>1</b>	<b>1</b>	<b>2</b>	<b>4</b>	<b>1</b>		<b>1</b>				<b>1</b>	<b>1</b>	<b>1</b>



PH Autre

		2000	2015	2016	2017	2018	2019	2020	2021	2022	2023	2024	2025
Faux policiers	Trim 4											2	
	<b>Total</b>											2	
Terrorisme, extrémisme et radicalisme	Trim 1					1							
	<b>Total</b>					1							
Cyberharcèlement	Trim 1		1				1		1	1			1
	Trim 2		2						3		1	1	2
	Trim 3					2		1	2			1	
	Trim 4		2	1		1		1	1	1		1	
	<b>Total</b>		5	1		3	1	2	7	2	1	3	3
Fraude à l'identité	Trim 1		1		1		1		3	2	3	4	4
	Trim 2	1	1				1	2	6		1		1
	Trim 3		3		1			1	1	1	1	1	
	Trim 4							6	1	1	2	3	
	<b>Total</b>	1	5		2		2	9	11	4	7	8	5



**Rijkevorsel**

**2024**

**FC Vol moyen de transport**

	Fév	Mar	Avr	Mai	Juin	Juil	Août	Sep	Oct	Nov	Déc	Total
Vol de voiture	1									1		2
Vol de vélomoteur					1	1					1	3
Vol de vélo	6	6	2	4	1		1	3	4	1	2	30

**FC Cambriolage**

	Jan	Fév	Mar	Avr	Mai	Juin	Juil	Août	Sep	Oct	Nov	Déc	Total
Cambriolage dans habitation		2	2	3	1		3		1	1	1	3	17
Cambriolage ds entreprise ou commerce	1	1	1			2	1	1			2		9
Cambriolage dans bâtiment (total)	1	3	3	3	1	2	4	1	1	1	3	3	26

**FC Vol autre**

	Jan	Fév	Mar	Avr	Mai	Juin	Juil	Août	Sep	Oct	Nov	Déc	Total
Vol à main armée										1			1
Vol avec violence sans arme		1	1			1		1	1		2	1	8
Vol dans ou sur un véhicule						2				4	1	1	8
Vol à la tire												1	1
Vol à l'étalage	1	5	1	5	2	1	2	3	2	1	3	1	27
Vol par ruse						1							1
Vol de métaux			1										1
Vol sur les chantiers										1			1
Vol d'animaux									1				1



### Criminalité ICT

	Jan	Fév	Avr	Juin	Juil	Août	Déc	Total
Fraude de cartes de paiements			1	1			1	3
Phishing	1	1			1	2		5
Skimming			1					1

### FC Autre

	Mar	Mai	Juin	Juil	Août	Sep	Total
Violence contre les métiers d'intérêt général		1		1			2
Dégradation de voiture	2	1	1		3	1	8

### PH Violence intrafamiliale (VIF)

	Jan	Fév	Mar	Avr	Mai	Juin	Juil	Août	Sep	Oct	Nov	Déc	Total
VIF: physique, dans le couple	3	1	5	3	2	2	2	4	1		2	2	27
VIF: physique, envers des descendants	1		2				1					1	5
VIF: physique, envers d'autres membres	1		3		2	2			1			1	10
VIF: sexuelle, dans le couple											1		1
VIF: sexuelle, envers des descendants				1									1
VIF: psychique, dans le couple	1			1	1	1			2			2	8
VIF: psychique, envers des descendants			1			1							2
VIF: psychique, envers d'autres membres							1						1
VIF: économique, dans le couple					1								1
VIF: économique, envers des descendants			1										1
VIF: économique, envers d'autres membres								1		1			2



**PH Drogues**

	Mai	Juil	Oct	Total
Vente de cocaïne	1			1
Import-export de drogues synthétiques		1		1
Production de cannabis (culture)			1	1

**PH Traite des êtres humains**

	Jan	Oct	Total
TEH - exploitation économique	1		1
TEH - exploitation sexuelle		2	2

**PH Violence dans l'espace public**

	Jan	Fév	Mar	Avr	Mai	Juin	Juil	Août	Sep	Oct	Nov	Total
Violence physique (transport public)			1									1
Violence physique (voie publique)		2	5	1	1	2	3	1	1		1	17
Violence physique (autre endroit public)					1						1	2
Violence physique (endroit accessible au public)			2		1		1	4		1		9
Violence sexuelle (transport public)										1		1
Violence sexuelle (voie publique)					1			1		1		3
Violence sexuelle (endroit accessible au public)			1					1			1	3
Violence psychique (voie publique)		1	2		1		3			1		8
Violence psychique (endroit accessible au public)	1		1									2
Vol à main armée (voie publique)										1		1
Vol avec violence sans arme (endr. acces. au pub.)											1	1



**PH Autre**

	Jan	Fév	Mai	Juil	Sep	Oct	Nov	Déc	Total
Faux policiers						2			2
Cyberharcèlement			1		1	1			3
Fraude à l'identité	3	1		1		1	1	1	8



2025

**FC Vol moyen de transport**

	Fév	Mar	Avr	Mai	Total
Vol de voiture		1			1
Carjacking		1			1
Vol de vélomoteur		1			1
Vol de vélo	2	1	1	5	9

**FC Cambriolage**

	Jan	Fév	Mar	Avr	Total
Cambriolage dans habitation	1	1	1	3	6
Cambriolage ds entreprise ou commerce		3			3
Cambriolage dans bâtiment (total)	1	4	1	3	9

**FC Vol autre**

	Jan	Mar	Avr	Mai	Juin	Total
Vol avec violence sans arme		1	1	1		3
Vol dans ou sur un véhicule	2					2
Vol à l'étalage		2	2	3	2	9
Vol par ruse				1		1
Vol sur les chantiers				1		1

**Criminalité ICT**

	Jan	Mar	Avr	Mai	Juin	Total
Fraude de cartes de paiements	1					1
Phishing	3	1	1	2	1	8



### FC Autre

	Jan	Fév	Mar	Avr	Mai	Total
Graffiti				1		1
Dégradation de voiture	4	2	1	1	1	9

### PH Violence intrafamiliale (VIF)

	Jan	Fév	Mar	Avr	Mai	Juin	Total
VIF: physique, dans le couple	1	1	2	1		2	7
VIF: physique, envers d'autres membres						1	1
VIF: psychique, dans le couple			2			1	3
VIF: psychique, envers des descendants					1		1
VIF: psychique, envers d'autres membres					1		1
VIF: économique, dans le couple			1				1
VIF: économique, envers d'autres membres	1						1

### PH Hormones et dopage

	Mar	Total
Dopage humain	1	1

### PH Traite des êtres humains

	Avr	Total
TEH - exploitation sexuelle	1	1



**PH Violence dans l'espace public**

	Jan	Fév	Mar	Avr	Mai	Juin	Total
Violence physique (voie publique)	1	1	2			1	5
Violence physique (endroit accessible au public)			3	1			4
Violence sexuelle (voie publique)			1		1		2
Violence sexuelle (endroit accessible au public)			1			1	2
Violence psychique (voie publique)			1		1		2
Violence psychique (autre endroit public)		1					1
Violence psychique (endroit accessible au public)	1	1			1	1	4
Vol avec violence sans arme (endr. acces. au pub.)			1				1

**PH Autre**

	Jan	Fév	Mar	Mai	Juin	Total
Cyberharcèlement		1		1	1	3
Fraude à l'identité	3		1	1		5

# ***STATISTIQUES POLICIERES DE CRIMINALITE***

---

***LIEU DE PERPETRATION: COMMUNE***

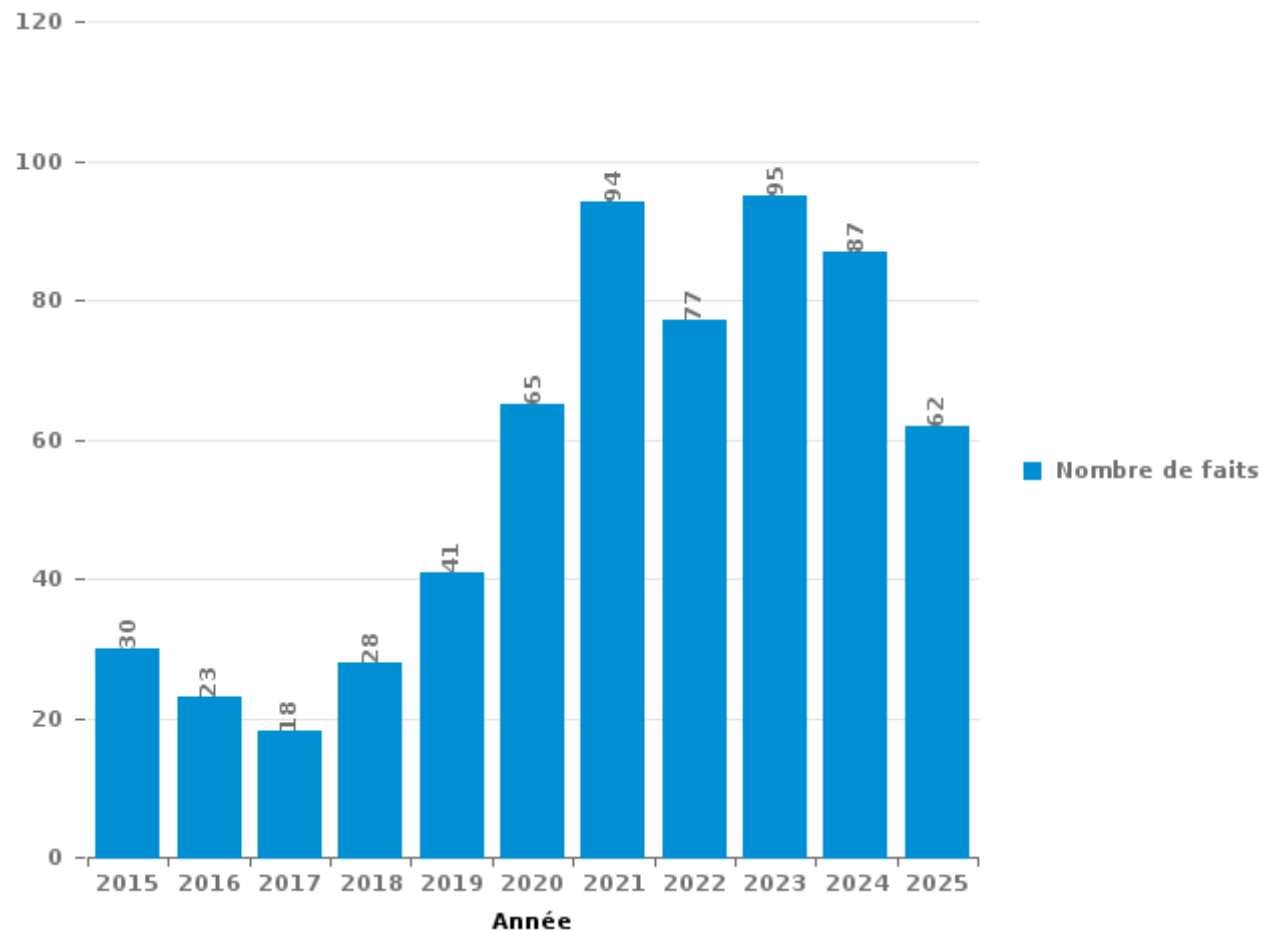
**Rijkevorsel**

***PARTIE III : ICT***



## Rijkevorsel

Nombre total de délits avec un élément ICT/online, depuis 2015





Criminalité ICT/online au sens strict

Infractions (exhaustif)

	2015	2016	2017	2018	2019	2020	2021	2022	2023	2024	2025
Code pénal social: Infr. contre foi publique en droit pénal social: Faux en informatique			1								
Criminalité informatique: Faux en informatique:				1				3		1	
Criminalité informatique: Fraude informatique:	2	2		7	6	16	36	20	50	27	28
Criminalité informatique: Hacking:	2	3	1	2	2	1	5	9	7	4	1
Criminalité informatique: Sabotage:					1						
Infr. contre autres valeurs morales et sentiments: Violation de communication par particulier:			1								
<b>Total:</b>	<b>4</b>	<b>5</b>	<b>3</b>	<b>10</b>	<b>9</b>	<b>17</b>	<b>41</b>	<b>32</b>	<b>57</b>	<b>32</b>	<b>29</b>

Figures criminelles (à considérer spécifiquement – ne pas additionner avec d'autres éléments – risque de double comptage!)

	2016	2018	2019	2020	2021	2022	2023	2024	2025
Fraude de cartes de paiements	2	2	3		3		17	3	1
Phishing		1	2	4	13	8	9	5	8
Shouldersurfing		1							
Skimming			1				12	1	



## Criminalité ICT/online au sens large

Infractions (uniquement si code-fait existe)

	2015	2016	2017	2018	2019	2020	2021	2022	2023	2024	2025
Fraude: Escroquerie: Fraude par internet	20	17	13	19	32	42	37	40	31	46	26
Infr. contre les moeurs: Grooming (contact par ICT avec mineur < 16 ans):						1	1				
Infr. contre les moeurs: Voyeurisme: Diffusion enregistrement nudité ou intimité						1	1	1			
<b>Total:</b>	<b>20</b>	<b>17</b>	<b>13</b>	<b>19</b>	<b>32</b>	<b>44</b>	<b>39</b>	<b>41</b>	<b>31</b>	<b>46</b>	<b>26</b>

Figures criminelles (à considérer spécifiquement – ne pas additionner avec d'autres éléments – risque de double comptage!)

	2015	2016	2018	2019	2020	2021	2022	2023	2024	2025
Cyberharcèlement	5	1	3	1	2	7	2	1	3	3

# ***STATISTIQUES POLICIERES DE CRIMINALITE***

---

*LIEU DE PERPETRATION: COMMUNE*

**Rijkevorsel**

***PARTIE IV : DESTINATION LIEU***



Rijkevorsel

Vol et extorsion

	2000	2015	2016	2017	2018	2019	2020	2021	2022	2023	2024	2025
Voie publique	68	30	27	24	30	21	25	26	29	35	46	13
Habitation: maison	65	33	30	24	19	28	9	10	17	21	15	2
Magasin	11	10	15	15	26	17	21	19	23	22	30	10
Habitation: dépendances	10	10	8	6	9	10	12	8	22	21	11	2
Habitation: allée	10	23	13	8	4	5	5	4	13	8	8	4
Parking	9	10	8	19	10	4	5	4	10	12	8	1
Entreprise	5	6	8	8	11	6	3	1	6	5	8	1
Horeca	6	10	3	7	6	5	2	3	3	5	7	1
Habitation: non précisée	1	4	6	4	3	10	5	3	1	4	8	5
Inconnue	3	2	7	4	5	2	4	3	5	5	10	2
Emplacement de vélo	1	3	3	4	2	4	3	8	5	6	7	3
Habitation: garage	4	4	4	10	2	2	4	3	3	5	3	
Habitation: appartement		8	4	4	4	3		3	1	3	5	1
Culture et loisirs	9	3	5	2	2	2	3	1	2	3		1
Autre			7	2	3	1	2	2	4	3	1	4
Chantier		2	5	2	4	2	3	4	2	2	1	1
Habitation: autre	2	5	4		5	5		3		2	1	
Terrain	2	1	3		2	2	3	3	6		2	
Stade	7		1	1	2			2		1		1
Maison de repos		1		2	2	1		3	4			1
Infrastructure sportive	2	2	2					2	1	1	3	
Cimetière	5		1	1	1	1			1			
Edifice religieux / lieu du culte	1	2	1	4					1	1		
Arrêt de bus / tram		2	1				1		1	2	1	
Institution d'enseignement	1			3						1		1
Banque / institution financière				1	1	1		1	1			
Médecin / dentiste / pharmacien			1						1		2	
Moyen de transport: autre					1						2	1
Bâtiment administratif			1					2				
Moyen de transport: camion							1		1		1	
Moyen de transport: voiture		2	1									
Service	2									1		
Service public	1			1								
Station essence					1							1
Guichet automatique							1					
Moyen de transport: autobus / autocar									1			
<b>Total</b>	<b>225</b>	<b>173</b>	<b>169</b>	<b>156</b>	<b>155</b>	<b>132</b>	<b>112</b>	<b>118</b>	<b>164</b>	<b>169</b>	<b>180</b>	<b>56</b>

FPF/DGR/DR/BIPOL - Statistiques policières de criminalité (date de clôture: 31/10/2025)

Les données pour les années 2001 jusqu'à 2014 ne sont plus publiées mais restent disponibles sur demande auprès du service BIPOL.

Les données pour 2025 ne concernent que le 1er semestre.



Rijkevorsel

Dégradation de la propriété

	2000	2015	2016	2017	2018	2019	2020	2021	2022	2023	2024	2025
Voie publique	18	9	10	5	5	3	6		6	2	4	8
Habitation: résidence principale	15	17	8	2	1	1	4	4	7	7	7	1
Habitation: allée	14	4	2	1			2	1	1		2	
Habitation: non précisée	1	3	4		1	1	2	1	1	3	4	5
Parking	4	3	1	4	1				1	3	4	1
Habitation: jardin	5	4	4			1	2	2	1	2		
Terrain	4	2	1		2			1	1	3	1	2
Culture et loisirs	4	1	3	1		1		1	1	1	1	1
Entreprise	2	7						1			1	1
Habitation: résidence secondaire	1	3								3	1	1
Horeca	1	3				1		1	1	2		
Edifice religieux / lieu du culte	1	2	1	1					2	1		
Inconnue	1							1	1	4	1	
Autre		1	1					2	1			1
Habitation: dépendances				2			1			1	1	
Institution d'enseignement		1			1		2					
Infrastructure sportive		2					1					
Banque / institution financière		1								1		
Emplacement de vélo								1			1	
Habitation: garage			2									
Magasin	1									1		
Aéroport		1										
Arrêt de bus / tram		1										
Bâtiment administratif	1											
Chantier		1										
Cimetière				1								
Eaux intérieures et maritimes	1											
Service public									1			
Stade												1
<b>Total</b>	<b>74</b>	<b>66</b>	<b>37</b>	<b>17</b>	<b>11</b>	<b>8</b>	<b>20</b>	<b>16</b>	<b>25</b>	<b>34</b>	<b>28</b>	<b>22</b>

FPF/DGR/DRI/BIPOL - Statistiques policières de criminalité (date de clôture: 31/10/2025)  
 Les données pour les années 2001 jusqu'à 2014 ne sont plus publiées mais restent disponibles sur demande auprès du service BIPOL.  
 Les données pour 2025 ne concernent que le 1er semestre.



Rijkevorsel

Infractions contre l'intégrité physique

	2000	2015	2016	2017	2018	2019	2020	2021	2022	2023	2024	2025
Habitation	8	14	24	15	23	24	22	21	24	33	41	8
Voie publique	13	9	11	5	7	13	8	14	8	10	13	6
Horeca	5	6	3	3		5	1	3	4	5	3	2
Culture et loisirs	6	3	3	2	1		1	5	1	1	5	1
Habitation: allée	2	4	2	2		1	2	2	1	2		
Inconnue	1					2		2	1	2	3	3
Parking		1	1		3	1		1				1
Autre						1			1	2		1
Habitation: jardin							1	1	1	1		
Terrain						1	1			1	1	
Entreprise			1			1						
Infrastructure sportive			1					1				
Arrêt de bus / tram											1	
Eaux intérieures et maritimes					1							
Institution d'enseignement			1									
Magasin						1						
Moyen de transport: autre											1	
<b>Total</b>	<b>35</b>	<b>37</b>	<b>47</b>	<b>27</b>	<b>35</b>	<b>50</b>	<b>36</b>	<b>50</b>	<b>41</b>	<b>57</b>	<b>68</b>	<b>22</b>

FPF/DGR/DRI/BIPOL - Statistiques policières de criminalité (date de clôture: 31/10/2025)

Les données pour les années 2001 jusqu'à 2014 ne sont plus publiées mais restent disponibles sur demande auprès du service BIPOL.

Les données pour 2025 ne concernent que le 1er semestre.

# ***STATISTIQUES POLICIERES DE CRIMINALITE***

---

*LIEU DE PERPETRATION: COMMUNE*

**Rijkevorsel**

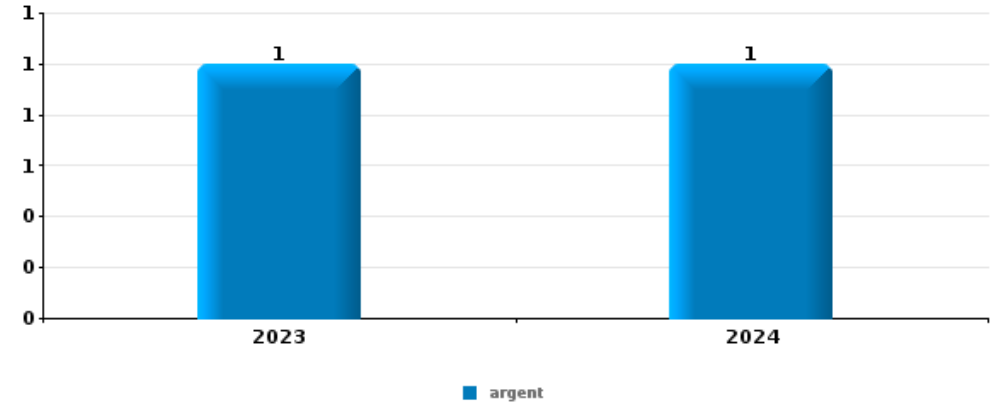
***PARTIE V : OBJETS ET MOYENS DE TRANSPORT***



Rijkevorschel

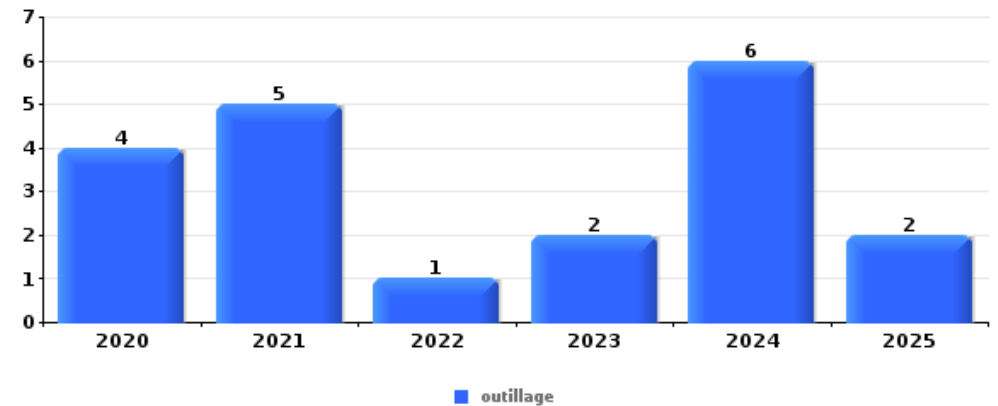
Vol à main armée

Top 5 Objets volés (sbd nombre de faits)		2020	2021	2022	2023	2024	2025
1	argent				1	1	
2	alimentation	1					
2	autre document d'identité		1				
2	autre document officiel		1				
2	carte d'identité / passeport		1				
2	portefeuille		1				
2	sac à main		1				
2	tabac		1				
2	valise / sac		1				



Vol dans ou sur un véhicule

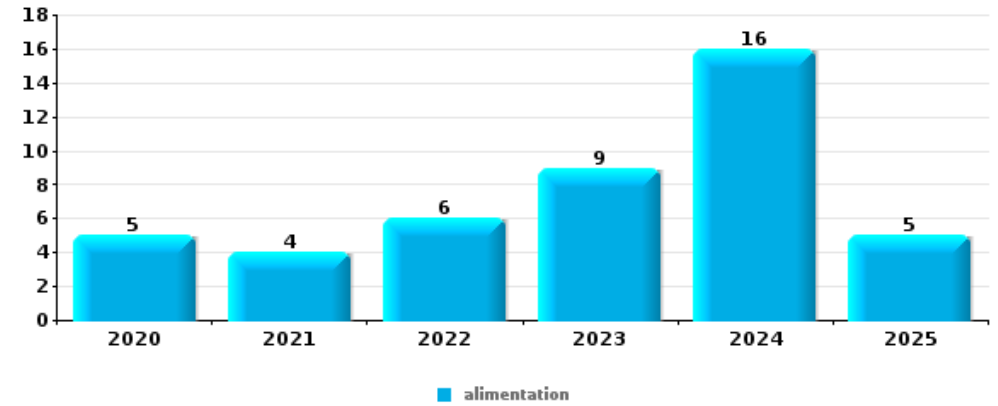
Top 5 Objets volés (sbd nombre de faits)		2020	2021	2022	2023	2024	2025
1	outillage	4	5	1	2	6	2
2	argent		1	2	2	1	
2	permis de conduire		1	4		1	
2	pièce de moyen de transport	1	2	1	2		
5	carte d'identité / passeport		1	4			
5	matériaux de construction / de chantier	1	3		1		
5	portefeuille		1	2	1	1	





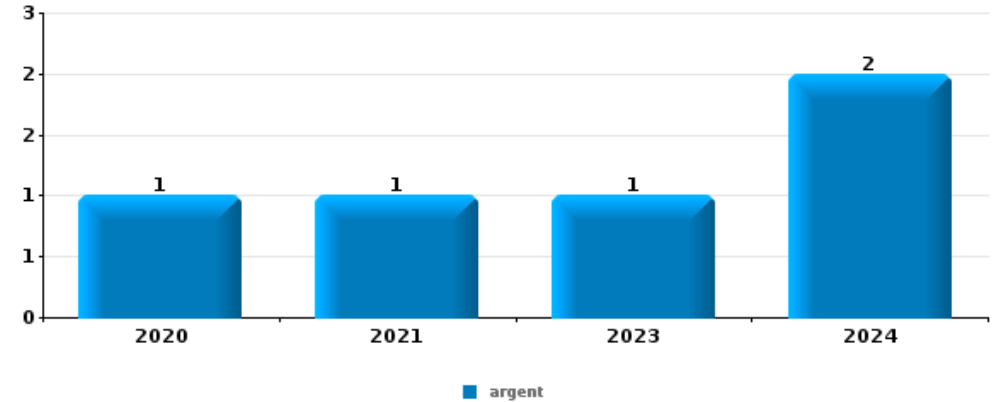
Vol à l'étalage

Top 5 Objets volés (sbd nombre de faits)		2020	2021	2022	2023	2024	2025
1	alimentation	5	4	6	9	16	5
2	vêtement	1	2	5	5	4	2
3	parfum / produit de beauté		2	4	2	1	2
4	tabac				1	2	
5	outillage		1			1	



Cambrilage ds entreprise ou commerce

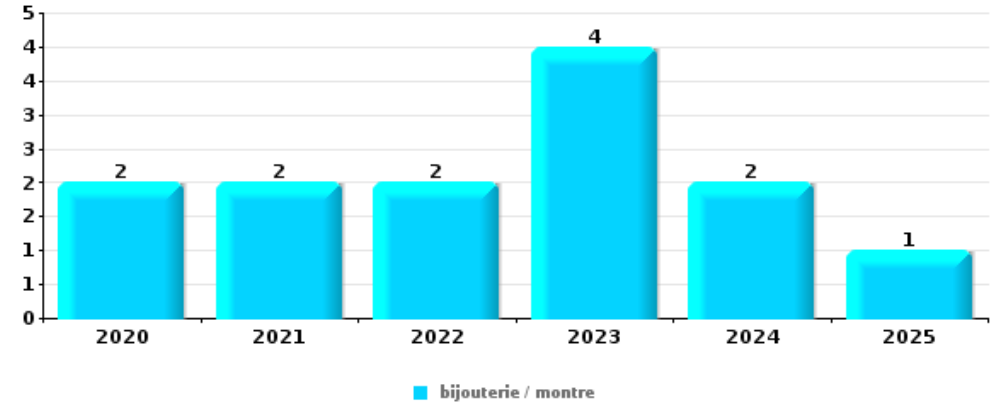
Top 5 Objets volés (sbd nombre de faits)		2020	2021	2022	2023	2024	2025
1	argent	1	1		1	2	
2	outillage		1		2		
3	alimentation					1	
3	carburant / énergie				1		
3	carte bancaire / carte de crédit		1				
3	coffre-fort / coffret (argent) / caisse					1	
3	matériaux de construction / de chantier				1		
3	métaux					1	
3	meuble				1		
3	portefeuille		1				





**Cambrassage dans habitation**

Top 5 Objets volés (sbd nombre de faits)		2020	2021	2022	2023	2024	2025
1	bijouterie / montre	2	2	2	4	2	1
2	argent	3		3	4		1
3	outillage		2	1	3	2	
4	multimédia	2	2		2		
5	matériaux de construction / de chantier		2				3
5	ordinateur et accessoires	1	3			1	



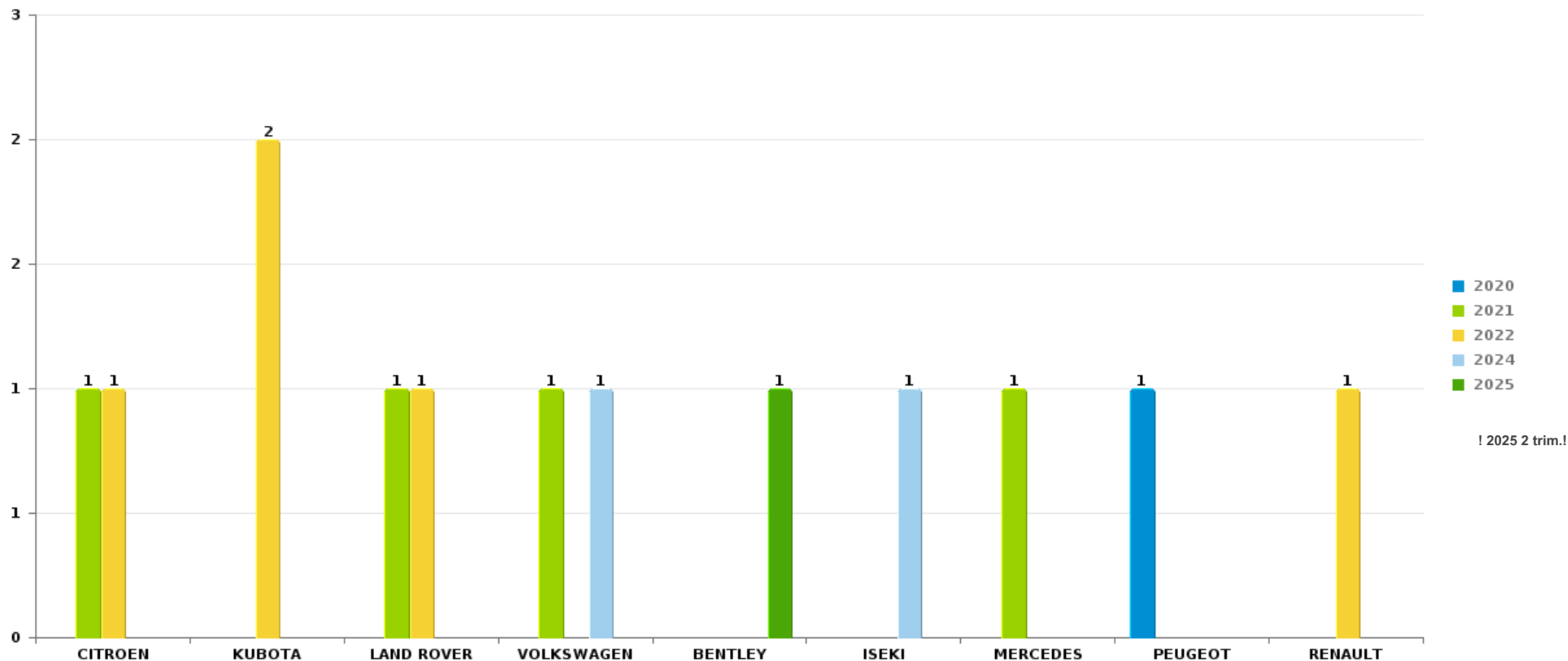
*Remarque: en ce qui concerne les objets, aucun total n'est reproduit étant donné que plusieurs objets peuvent avoir été volés lors d'un même fait.*



Rijkevorsch

Vol de voiture

Nombre de voitures volées par marque (Top 5)



! 2025 2 trim.!

# ***STATISTIQUES POLICIERES DE CRIMINALITE***

---

***LIEU DE PERPETRATION: COMMUNE***

**Rijkevorsel**

***PARTIE VI : SUSPECTS***



## Partie 1: Niveau FAITS (comptage du nombre de faits pour lesquels un certain type de suspect est impliqué)

### 1.1. Nombre d'infractions selon le sexe des suspects identifiés (par catégorie principale)

Étant donné que, tant un suspect identifié masculin qu'un suspect identifié féminin peuvent être impliqués lors d'un même fait, il est possible que la somme des colonnes «Hommes» et «Femmes» soit supérieure à la valeur de la colonne «Total...» (voir également la note méthodologique)

#### Rijkevorsel

2025

Catégorie principale / Sexe	Nombre total de faits avec au moins 1 suspect	Hommes	%	Femmes	%
Législation sur les étrangers	25	18	72,0%	7	28,0%
Vol et extorsion	15	14	93,3%	5	33,3%
Infr. contre l'intégrité physique	12	8	66,7%	4	33,3%
Registre de population	12	9	75,0%	4	33,3%
Dégradation de la propriété	11	10	90,9%	2	18,2%
Infr. contre la sécurité publique	8	7	87,5%	1	12,5%
Infr. contre autres valeurs morales et sentiments	7	5	71,4%	2	28,6%
Fraude	6	6	100,0%		
Drogues	4	3	75,0%	3	75,0%
Infr. contre les mœurs	4	4	100,0%		
Infr. contre l'autorité publique	3	2	66,7%	2	66,7%
Protection de la jeunesse	3	1	33,3%	2	66,7%
Armes et explosifs	2	1	50,0%	1	50,0%
Infr. contre la foi publique	2	2	100,0%		
Autres lois spéciales	1	1	100,0%		
Code pénal social	1	1	100,0%		

## CRIMINALITE ENREGISTREE: SUSPECTS



Catégorie principale / Sexe	Nombre total de faits avec au moins 1 suspect	Hommes	%	Femmes	%
Hormones et dopage	1	1	100,0%		
Santé publique	1	1	100,0%	1	100,0%
Travail	1	1	100,0%		
<b>Total</b>	<b>119</b>	<b>95</b>	<b>79,8%</b>	<b>34</b>	<b>28,6%</b>



## 1.2. Nombre d'infractions selon le sexe des suspects identifiés (par figure criminelle)

Étant donné que, tant un suspect identifié masculin qu'un suspect identifié féminin peuvent être impliqués lors d'un même fait, il est possible que la somme des colonnes «Hommes» et «Femmes» soit supérieure à la valeur de la colonne «Total...» (voir également la note méthodologique)

### Rijkevorsel

**2025**

#### FC Vol moyen de transport

Figure criminelle / Sexe	Nombre total de faits avec au moins 1 suspect identifié	Hommes	%	Femmes	%
Vol de voiture	1	1	100,0%		
Carjacking	1	1	100,0%		
Vol de vélomoteur	1			1	100,0%
Vol de vélo	2	2	100,0%		
<b>Total</b>	<b>PA</b>	<b>PA</b>	<b>PA</b>	<b>PA</b>	<b>PA</b>

#### FC Cambriolage

Figure criminelle / Sexe	Nombre total de faits avec au moins 1 suspect identifié	Hommes	%	Femmes	%
Cambriolage dans habitation	3	3	100,0%	3	100,0%
Cambriolage ds entreprise ou commerce	1	1	100,0%	1	100,0%
Cambriolage dans bâtiment (total)	4	4	100,0%	4	100,0%
<b>Total</b>	<b>PA</b>	<b>PA</b>	<b>PA</b>	<b>PA</b>	<b>PA</b>

## CRIMINALITE ENREGISTREE: SUSPECTS



### FC Vol autre

Figure criminelle / Sexe	Nombre total de faits avec au moins 1 suspect identifié	Hommes	%
Vol avec violence sans arme	1	1	100,0%
Vol à l'étalage	1	1	100,0%
Total	PA	PA	PA

### FC Autre

Figure criminelle / Sexe	Nombre total de faits avec au moins 1 suspect identifié	Hommes	%	Femmes	%
Graffiti	1	1	100,0%		
Dégradation de voiture	4	3	75,0%	2	50,0%
Total	PA	PA	PA	PA	PA

### PH Violence intrafamiliale (VIF)

Figure criminelle / Sexe	Nombre total de faits avec au moins 1 suspect identifié	Hommes	%	Femmes	%
VIF: physique, dans le couple	5	5	100,0%		
VIF: psychique, dans le couple	2	2	100,0%		
VIF: psychique, envers des descendants	1			1	100,0%
VIF: psychique, envers d'autres membres	1			1	100,0%
VIF: économique, dans le couple	1	1	100,0%		
Total	PA	PA	PA	PA	PA

## CRIMINALITE ENREGISTREE: SUSPECTS



### PH Hormones et dopage

Figure criminelle / Sexe	Nombre total de faits avec au moins 1 suspect identifié	Hommes	%
Dopage humain	1	1	100,0%
Total	PA	PA	PA

### PH Violence dans l'espace public

Figure criminelle / Sexe	Nombre total de faits avec au moins 1 suspect identifié	Hommes	%	Femmes	%
Violence physique (voie publique)	2	2	100,0%		
Violence physique (endroit accessible au public)	2			2	100,0%
Violence sexuelle (voie publique)	1	1	100,0%		
Violence sexuelle (endroit accessible au public)	1	1	100,0%		
Violence psychique (voie publique)	1	1	100,0%		
Violence psychique (autre endroit public)	1	1	100,0%		
Violence psychique (endroit accessible au public)	1			1	100,0%
Vol avec violence sans arme (endr. acces. au pub.)	1	1	100,0%		
Total	PA	PA	PA	PA	PA

### PH Autre

Figure criminelle / Sexe	Nombre total de faits avec au moins 1 suspect identifié	Hommes	%
Cyberharcèlement	1	1	100,0%
Total	PA	PA	PA



### 1.3. Nombre d'infractions selon l'âge des suspects identifiés (par catégorie principale)

Étant donné que, tant un suspect identifié mineur qu'un suspect identifié majeur peuvent être impliqués lors d'un même fait, il est possible que la somme des colonnes «Mineur» et «Majeur» soit supérieure à la valeur de la colonne «Total...»  
(voir également la note méthodologique)

#### Rijkevorsel

2025

Catégorie principale / Âge	Nombre total de faits avec au moins 1 suspect identifié	Mineur	%	Majeur	%
Législation sur les étrangers	25			25	100,0%
Vol et extorsion	15	4	26,7%	11	73,3%
Infr. contre l'intégrité physique	12	1	8,3%	11	91,7%
Registre de population	12			12	100,0%
Dégradation de la propriété	11	6	54,5%	5	45,5%
Infr. contre la sécurité publique	8			8	100,0%
Infr. contre autres valeurs morales et sentiments	7	1	14,3%	6	85,7%
Fraude	6			6	100,0%
Drogues	4			4	100,0%
Infr. contre les mœurs	4			4	100,0%
Infr. contre l'autorité publique	3			3	100,0%
Protection de la jeunesse	3			3	100,0%
Armes et explosifs	2			2	100,0%
Infr. contre la foi publique	2			2	100,0%
Autres lois spéciales	1			1	100,0%
Code pénal social	1			1	100,0%
Hormones et dopage	1			1	100,0%
Santé publique	1			1	100,0%
Travail	1			1	100,0%
<b>Total</b>	<b>119</b>	<b>12</b>	<b>10,1%</b>	<b>107</b>	<b>89,9%</b>



### 1.4. Nombre d'infractions selon l'âge des suspects identifiés (par figure criminelle)

Étant donné que, tant un suspect identifié mineur qu'un suspect identifié majeur peuvent être impliqués lors d'un même fait, il est possible que la somme des colonnes «Mineur» et «Majeur» soit supérieure à la valeur de la colonne «Total...» (voir également la note méthodologique)

#### Rijkevorsel

2025

#### FC Vol moyen de transport

Figure criminelle / Âge	Nombre total de faits avec au moins 1 suspect identifié	Mineur	%	Majeur	%
Vol de voiture	1			1	100,0%
Carjacking	1			1	100,0%
Vol de vélomoteur	1	1	100,0%		
Vol de vélo	2			2	100,0%
<b>Total</b>	<b>PA</b>	<b>PA</b>	<b>PA</b>	<b>PA</b>	<b>PA</b>

#### FC Cambriolage

Figure criminelle / Âge	Nombre total de faits avec au moins 1 suspect identifié	Mineur	%	Majeur	%
Cambriolage dans habitation	3			3	100,0%
Cambriolage ds entreprise ou commerce	1	1	100,0%		
Cambriolage dans bâtiment (total)	4	1	25,0%	3	75,0%
<b>Total</b>	<b>PA</b>	<b>PA</b>	<b>PA</b>	<b>PA</b>	<b>PA</b>

#### FC Vol autre

Figure criminelle / Âge	Nombre total de faits avec au moins 1 suspect identifié	Majeur	%
Vol avec violence sans arme	1	1	100,0%
Vol à l'étalage	1	1	100,0%
<b>Total</b>	<b>PA</b>	<b>PA</b>	<b>PA</b>

## CRIMINALITE ENREGISTREE: SUSPECTS



### FC Autre

Figure criminelle / Âge	Nombre total de faits avec au moins 1 suspect identifié	Mineur	%	Majeur	%
Graffiti	1	1	100,0%		
Dégradation de voiture	4	3	75,0%	1	25,0%
<b>Total</b>	<b>PA</b>	<b>PA</b>	<b>PA</b>	<b>PA</b>	<b>PA</b>

### PH Violence intrafamiliale (VIF)

Figure criminelle / Âge	Nombre total de faits avec au moins 1 suspect identifié	Majeur	%
VIF: physique, dans le couple	5	5	100,0%
VIF: psychique, dans le couple	2	2	100,0%
VIF: psychique, envers des descendants	1	1	100,0%
VIF: psychique, envers d'autres membres	1	1	100,0%
VIF: économique, dans le couple	1	1	100,0%
<b>Total</b>	<b>PA</b>	<b>PA</b>	<b>PA</b>

### PH Hormones et dopage

Figure criminelle / Âge	Nombre total de faits avec au moins 1 suspect identifié	Majeur	%
Dopage humain	1	1	100,0%
<b>Total</b>	<b>PA</b>	<b>PA</b>	<b>PA</b>

### PH Violence dans l'espace public

Figure criminelle / Âge	Nombre total de faits avec au moins 1 suspect identifié	Mineur	%	Majeur	%
Violence physique (voie publique)	2			2	100,0%
Violence physique (endroit accessible au public)	2			2	100,0%
Violence sexuelle (voie publique)	1			1	100,0%
Violence sexuelle (endroit accessible au public)	1			1	100,0%
Violence psychique (voie publique)	1			1	100,0%
Violence psychique (autre endroit public)	1	1	100,0%		
Violence psychique (endroit accessible au public)	1			1	100,0%
Vol avec violence sans arme (endr. acces. au pub.)	1			1	100,0%
<b>Total</b>	<b>PA</b>	<b>PA</b>	<b>PA</b>	<b>PA</b>	<b>PA</b>

## CRIMINALITE ENREGISTREE: SUSPECTS



### PH Autre

Figure criminelle / Âge	Nombre total de faits avec au moins 1 suspect identifié	Majeur	%
Cyberharcèlement	1	1	100,0%
Total	PA	PA	PA



## Partie 2: Niveau SUSPECTS-FAIT (comptage du nombre de combinaisons suspect-fait)

### 2.1. Nombre de suspects-fait selon le sexe des suspects identifiés (TOP 5 des catégories principales)

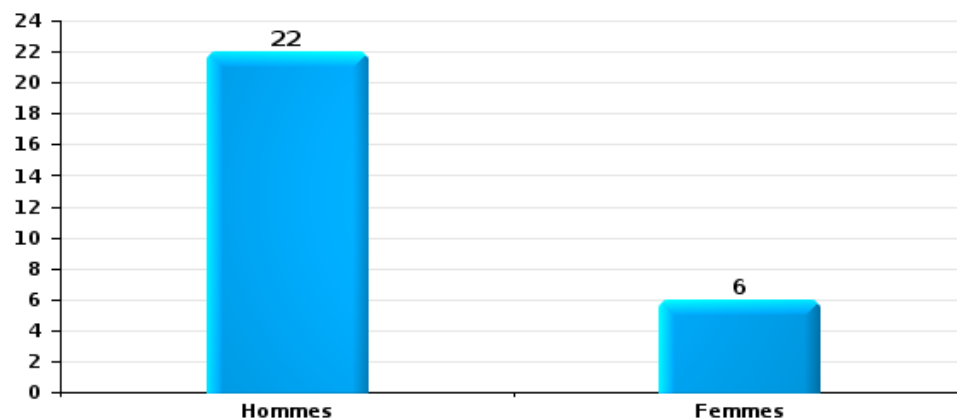
Lorsqu'un même suspect a commis plusieurs faits durant la période considérée, il est aussi comptabilisé plusieurs fois (voir également la note méthodologique)

#### Rijkevorsel

2025

#### Vol et extorsion

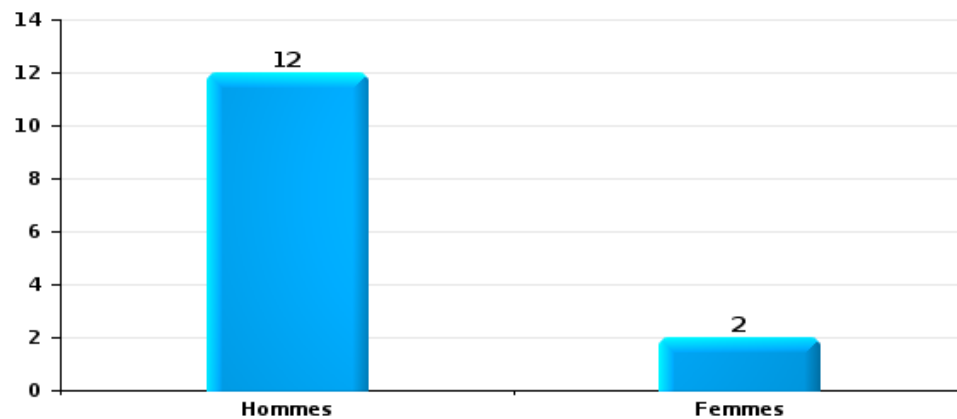
Nombre de suspects-fait selon le sexe





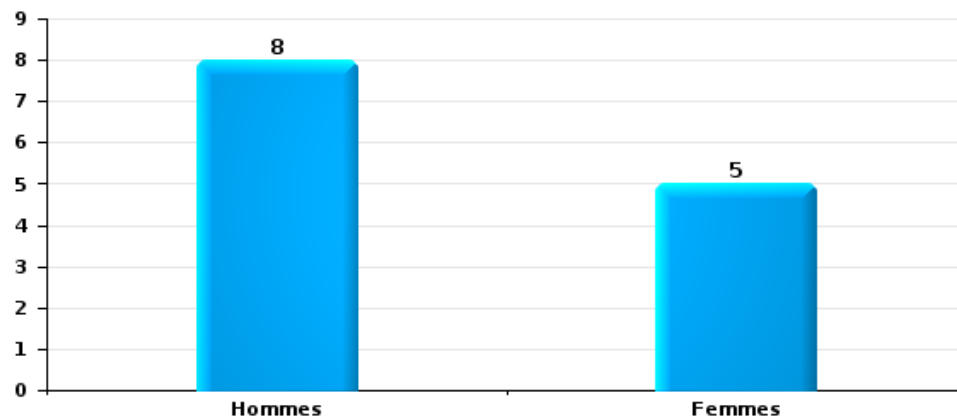
Dégradation de la propriété

Nombre de suspects-fait selon le sexe



Infr. contre l'intégrité physique

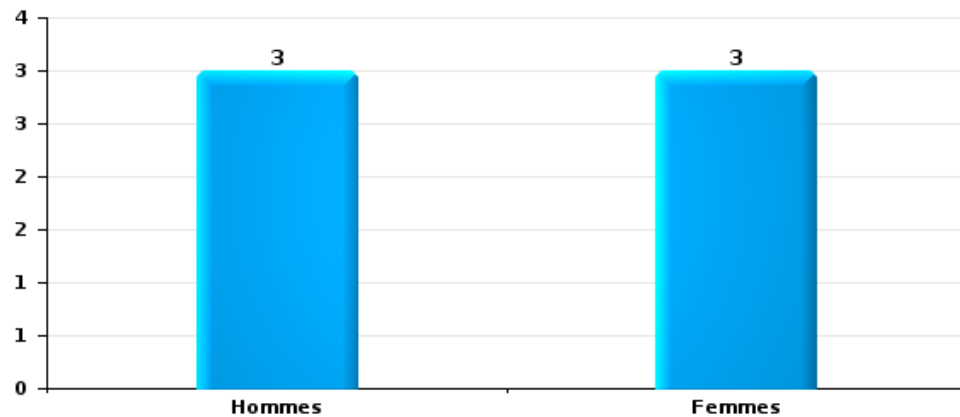
Nombre de suspects-fait selon le sexe





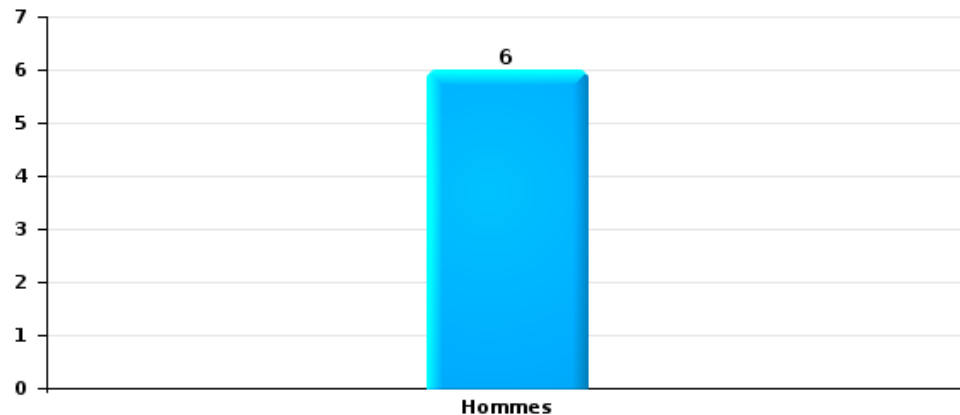
Drogues

Nombre de suspects-fait selon le sexe



Fraude

Nombre de suspects-fait selon le sexe





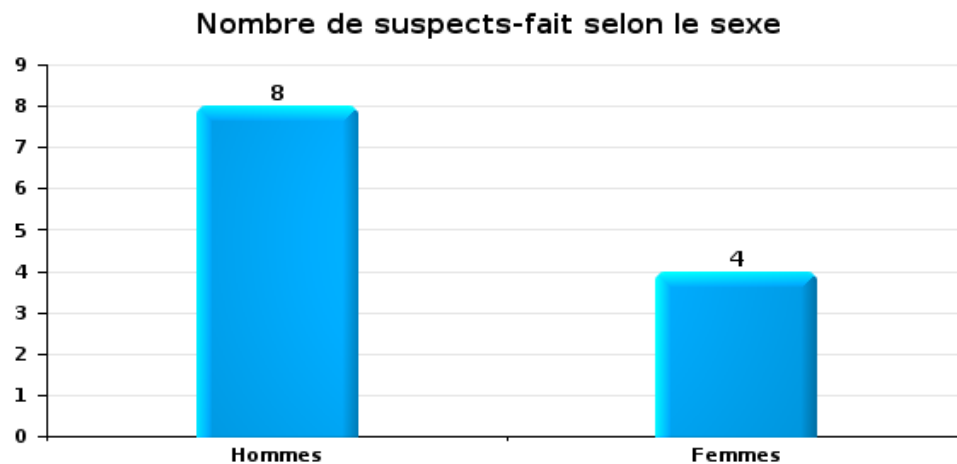
## 2.2. Nombre de suspects-fait selon le sexe des suspects identifiés (TOP 5 des figures criminelles)

Lorsqu'un même suspect a commis plusieurs faits durant la période considérée, il est aussi comptabilisé plusieurs fois (voir également la note méthodologique)

### Rijkevorsel

2025

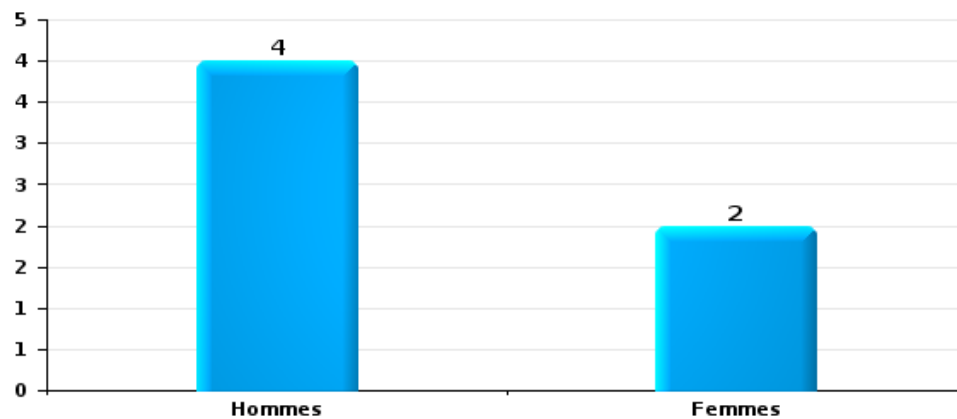
### Cambriolage dans bâtiment (total)





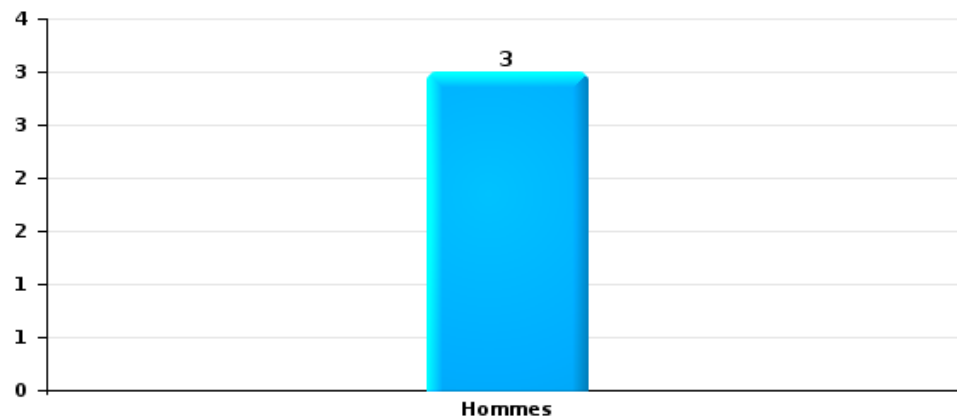
Dégradation de voiture

Nombre de suspects-fait selon le sexe



Vol de vélo

Nombre de suspects-fait selon le sexe





### 2.3. Nombre de suspects-fait selon l'âge des suspects identifiés (TOP 5 des catégories principales)

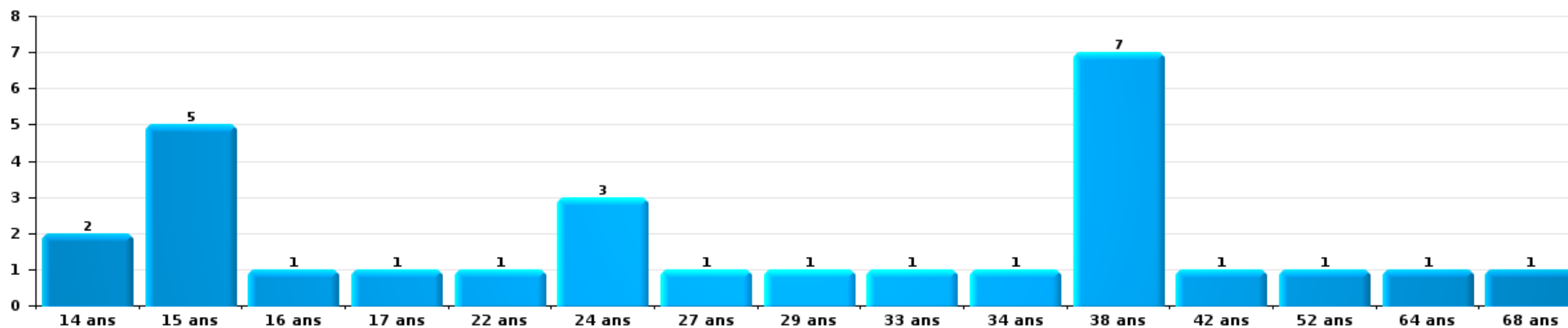
1) Lorsqu'un même suspect a commis plusieurs faits durant la période considérée, il est aussi comptabilisé plusieurs fois, qu'il ait le même âge ou non – 2) Les suspects au-dessous de 14 ans et à partir de 90 ans ne sont pas repris dans le tableau (voir également la note méthodologique)

#### Rijkevorsel

2025

#### Vol et extorsion

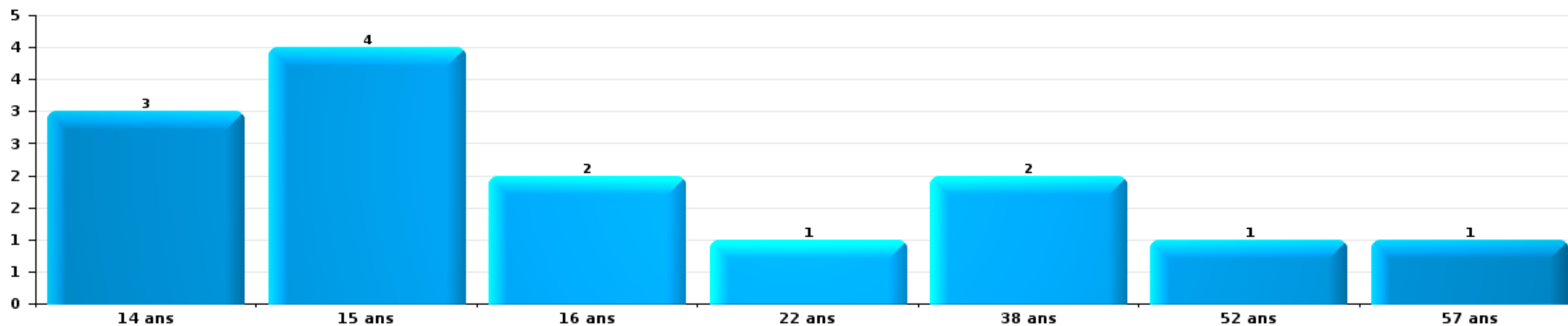
Nombre de suspects-fait par âge (chronologique)





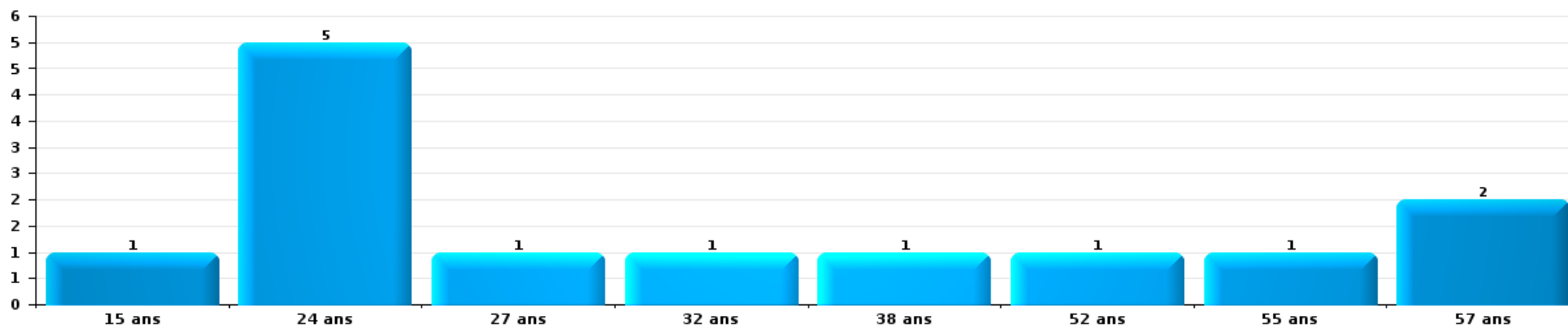
Dégradation de la propriété

Nombre de suspects-fait par âge (chronologique)



Infr. contre l'intégrité physique

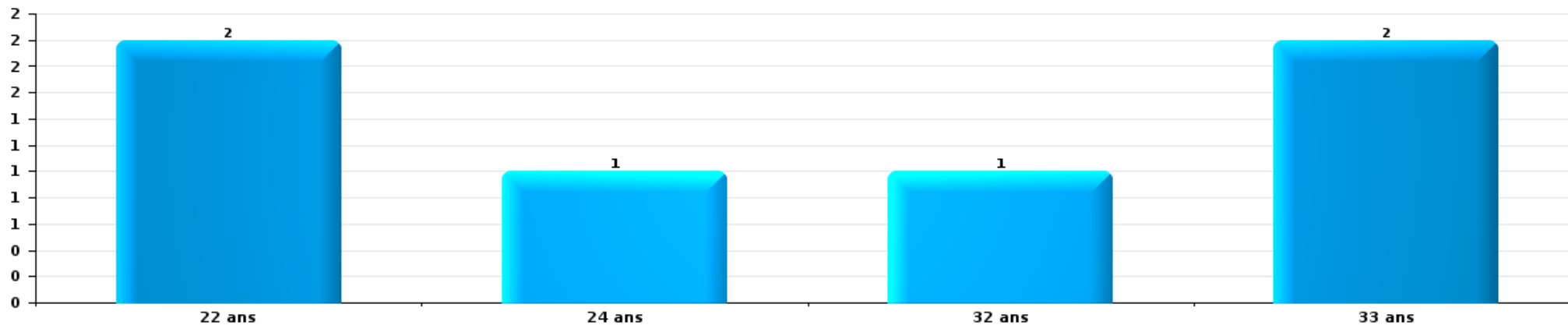
Nombre de suspects-fait par âge (chronologique)





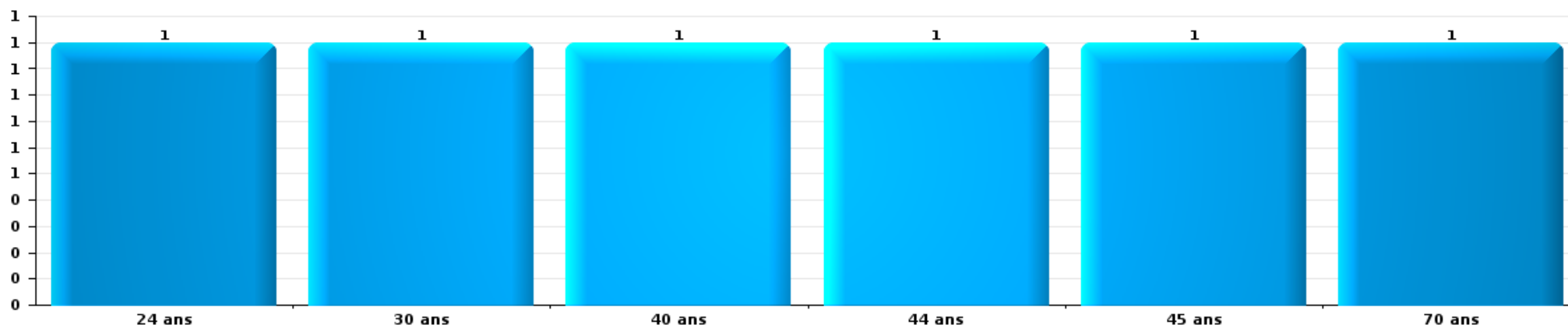
Drogues

Nombre de suspects-fait par âge (chronologique)



Fraude

Nombre de suspects-fait par âge (chronologique)





## 2.4. Nombre de suspects-fait selon l'âge des suspects identifiés (TOP 5 des figures criminelles)

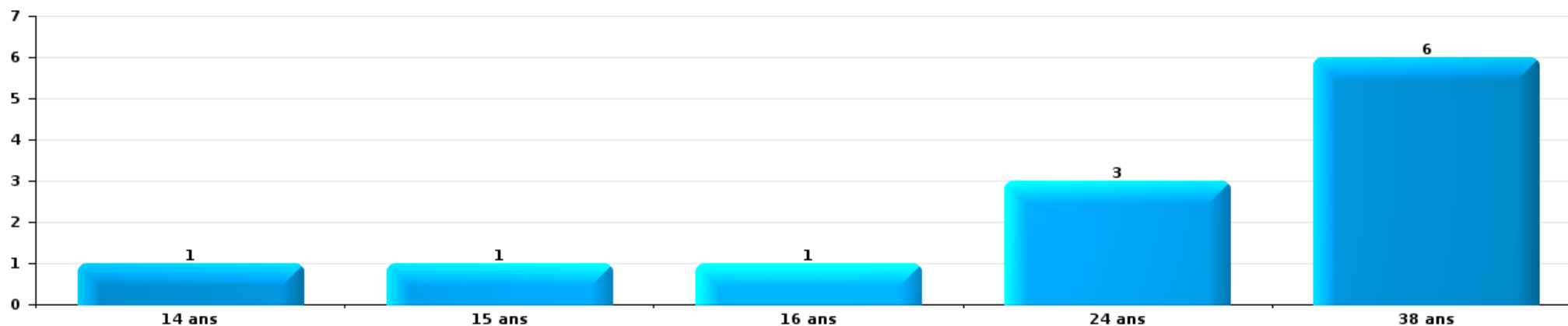
1) Lorsqu'un même suspect a commis plusieurs faits durant la période considérée, il est aussi comptabilisé plusieurs fois, qu'il ait le même âge ou non – 2) Les suspects au-dessous de 14 ans et à partir de 90 ans ne sont pas repris dans le tableau (voir également la note méthodologique)

### Rijkevorsel

2025

### Cambriolage dans bâtiment (total)

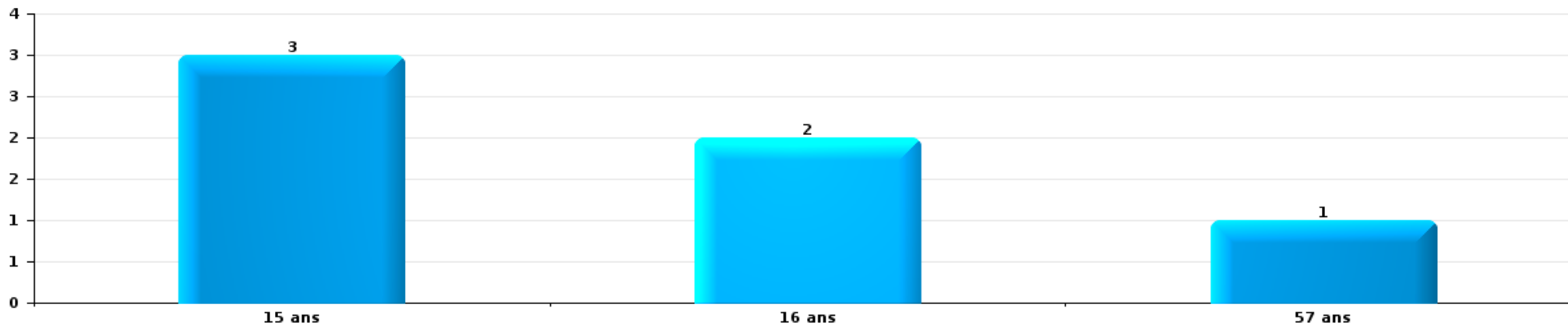
Nombre de suspects-fait par âge (chronologique)





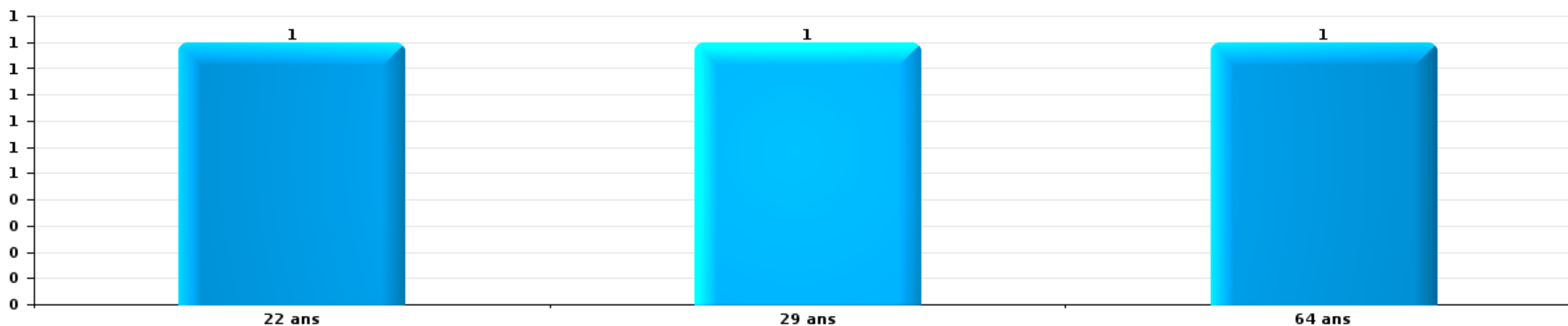
Dégradation de voiture

Nombre de suspects-fait par âge (chronologique)



Vol de vélo

Nombre de suspects-fait par âge (chronologique)



# ***STATISTIQUES POLICIERES DE CRIMINALITE***

---

*LIEU DE PERPETRATION: COMMUNE*

**Rijkevorsel**

***ANNEXE I: DETAIL PAR CATEGORIE DE DELIT  
CODE PENAL***



Rijkvorschel

Infraction Code pénal

Infr. contre l'intégrité physique

			2000	2015	2016	2017	2018	2019	2020	2021	2022	2023	2024	2025
Assassinat	Autres	Acc.					1							
		Tent.			1	1								
	Sous-total				1	2								
Meurtre	Non spécifié	Acc.				1								
	Autres	Tent.		1				1		2	1	1	1	1
	Sous-total			1		1	1			2	1	1	1	1
Coups et/ou blessures vol. en sphère familiale	Entre partenaires ou ex-partenaires	Acc.		8	19	11	13	17	13	17	18	28	27	7
		Tent.	1											
	Lors d'un différend familial en général	Acc.	6											
	Par les parents envers un mineur	Acc.	1	1	3	1	2	2	2	2	2		2	
	Par les parents envers personne vulnérable	Acc.						1						
	Envers les parents	Acc.	1	1		1	1	1		2	1	4	9	1
	Envers d'autres ascendants directs ou collatéraux	Acc.				1		2	4	1		2	1	
Sous-total		9	10	22	14	16	23	19	22	21	34	39	8	
Coups et/ou blessures vol. hors sphère familiale	Bagarres (=coups réciproques)	Acc.	4	5	3			7	6	2	4	6	3	
	Coups envers fonctionnaire de police	Acc.						1					1	
	Envers un mineur par une pers. ayant autorité	Acc.		1		1		1	1	1	1	2	1	
	Envers un mineur qualité de l'auteur inconnue	Acc.				2	3					1	2	3
	Envers pers. vulnérable (qualité auteur inconnue)	Acc.							1					
	Coups envers profession médicale	Acc.							1					
	Non spécifié	Acc.	19	19	19	8	11	14	7	16	11	10	19	8
Sous-total		23	25	22	11	14	23	16	19	16	19	26	11	
Abstention coupable		Acc.	1					1		1	1			
	Sous-total		1					1		1	1			
Autres infr. volontaires. c/ l'intégrité phys.	Administration substances nuisibles	Acc.											1	
	Empoisonnement de denrées	Tent.								1				
	Entrave méchante à la circulation	Acc.	1		1			1	1	2				1
	Voies de faits et violences légères	Acc.	1					1			2			
Sous-total		2		1			2	1	3	2		1	1	
Infr. involontaires contre l'intégrité physique	Homicides involontaires	Acc.				1								
	Coups et/ou blessures involontaires	Acc.			1	1				1				
	Morsure de chien	Acc.		2		1				2		3	1	1
	Sous-total		2	1	1	2				3		3	1	1
Total			35	37	47	27	35	50	36	50	41	57	68	22

FPF/DGR/DR/BIPOL - Statistiques policières de criminalité (date de clôture: 31/10/2025)  
 Les données pour les années 2001 jusqu'à 2014 ne sont plus publiées mais restent disponibles sur demande auprès du service BIPOL.  
 Les données pour 2025 ne concernent que le 1er semestre.



Infr. contre la liberté individuelle

		2000	2015	2016	2017	2018	2019	2020	2021	2022	2023	2024	2025
Prise d'otages	Acc.										1		
	Sous-total										1		
Enlèvement de mineur ou personne vulnérable	Enlèvement parental	Acc.			1						1		
	Autre enlèvement	Tent.		1							1		1
	Sous-total			1	1						2		1
Détenue par un particulier	Acc.		1		1	1					1	2	
	Sous-total		1		1	1					1	2	
		Total	1	1	2	1					4	2	1



Infr. contre les mœurs

			2000	2015	2016	2017	2018	2019	2020	2021	2022	2023	2024	2025
Viol n'ayant pas causé la mort	Victime < 10a	Acc.		1			1	1		1	1			
		Tent.	1											
	Victime 10a - 14a	Acc.	1	1			2				1			
	Victime 14a - 16a	Acc.				1				1				
	Victime 16a - 18a	Acc.			1				1	1	2			
	Victime majeure	Acc.		2	2	3	3	1		3				
	<b>Sous-total</b>		<b>2</b>	<b>4</b>	<b>3</b>	<b>4</b>	<b>6</b>	<b>3</b>	<b>6</b>	<b>4</b>				
Viol n'ayant pas causé la mort (nvCPS)	Victime < 16a	Acc.										3	5	1
	Victime 16a - 18a	Acc.									1	4		
	Victime majeure	Acc.									1	5	4	
	<b>Sous-total</b>									<b>2</b>	<b>12</b>	<b>9</b>		<b>1</b>
Attentat à la pudeur avec violence / menace	Victime 16a - 18a	Acc.			1									
		Tent.	1											
	Victime majeure	Acc.	1	1		1			1	2	3			
	<b>Sous-total</b>	<b>2</b>	<b>1</b>	<b>2</b>	<b>1</b>	<b>1</b>	<b>1</b>	<b>1</b>	<b>2</b>	<b>3</b>				
Attentat à la pudeur sans violence / menace	Victime < 16a	Acc.			1	1			1	1				
	Victime 16a - 18a	Acc.				1		1						
	Victime âge inconnu	Acc.		3						1				
	<b>Sous-total</b>		<b>3</b>	<b>1</b>	<b>2</b>		<b>1</b>	<b>1</b>	<b>2</b>					
Attentat à la pudeur non spécifié	Acc.	1												
	<b>Sous-total</b>	<b>1</b>												
Atteinte intégrité sexuelle sans mort (nvCPS)	Victime < 16a	Acc.									2	1	2	
	Victime 16a - 18a	Acc.												2
	Victime majeure	Acc.									3		3	1
	<b>Sous-total</b>									<b>5</b>	<b>1</b>	<b>5</b>		<b>3</b>
Pornographie infantile	Détention	Acc.				1				1	1			1
	Distribution	Acc.		1	4	2	2	1	3					
		<b>Sous-total</b>		<b>1</b>	<b>4</b>	<b>3</b>	<b>2</b>	<b>1</b>	<b>4</b>	<b>1</b>				<b>1</b>
Incitation à la débauche	Victime mineure	Acc.									1			
		Tent.								1				
		<b>Sous-total</b>								<b>1</b>	<b>1</b>			
Exploitation de la débauche d'autrui	Victime mineure	Acc.			1									
		<b>Sous-total</b>			<b>1</b>									
Outrage public aux bonnes mœurs	Actions (exhibitionnisme, etc.)	Acc.	4	1	1	1	2	1	1					
	Ecrits, images, objets	Acc.	1							1				
	Obscénités en public	Acc.							1					
	Exhibitionnisme (nvCPS)	Acc.											1	2
	Non spécifié	Acc.	2											
	<b>Sous-total</b>	<b>7</b>	<b>1</b>	<b>1</b>	<b>1</b>	<b>2</b>	<b>1</b>	<b>2</b>	<b>1</b>				<b>1</b>	<b>2</b>



**Infr. contre les mœurs**

			2000	2015	2016	2017	2018	2019	2020	2021	2022	2023	2024	2025
Voyeurisme	Observation/enregistrement de nudité ou intimité	Acc.				1	1		1					
	Diffusion enregistrement nudité ou intimité	Acc.							1	1	1			
		Sous-total				1	1		2	1	1			
Voyeurisme direct (nvCPS)	Victime majeure	Acc.										1		
		Sous-total										1		
Voyeurisme via moyen technique ou autre (nvCPS)	Victime majeure	Acc.									1		3	
		Sous-total									1		3	
Diffusion de contenu à caractère sexuel (nvCPS)	Victime < 16a	Acc.											1	1
	Victime majeure	Acc.											1	
		Sous-total											2	1
Diffusion contenu sex. but méchant/lucrat. (nvCPS)	Victime majeure	Acc.										1	1	
		Sous-total										1	1	
Grooming (contact par ICT avec mineur < 16 ans)		Acc.							1	1				
		Sous-total							1	1				
Grooming offline - sans ICT (nvCPS)	Victime < 16a	Acc.											1	
		Sous-total											1	
Grooming online - avec ICT (nvCPS)	Victime < 16a	Acc.										3		
		Sous-total										3		
Exploitation sexuelle mineurs-prostitution (nvCPS)	Incitation à la débauche/prostit. (nvCPS)	Acc.										2	2	1
		Sous-total										2	2	1
Images d'abus sexuels de mineurs (nvCPS)	Production/diffusion images abus sexuels (nvCPS)	Acc.									1	2	3	2
	Détention/acquisition images abus sexuels (nvCPS)	Acc.										1	4	1
	Images abus sexuels de mineurs-indéterminé	Acc.											1	
		Sous-total									1	3	8	3
<b>Total</b>			<b>12</b>	<b>9</b>	<b>8</b>	<b>13</b>	<b>13</b>	<b>7</b>	<b>8</b>	<b>18</b>	<b>19</b>	<b>23</b>	<b>32</b>	<b>12</b>



**Infr. contre autres valeurs morales et sentiments**

			2000	2015	2016	2017	2018	2019	2020	2021	2022	2023	2024	2025
<b>Harcèlement</b>	Acc.		6	22	12	14	10	10	8	11	16	17	19	10
	Sous-total		6	22	12	14	10	10	8	11	16	17	19	10
<b>Violation de sépulture</b>	Acc.										1			
	Sous-total										1			
<b>Atteinte à l'honneur</b>	Calomnie et diffamation	Acc.	1	3	3	3	5	4	7	2	1	4	1	1
	Déclaration calomnieuse	Acc.			1						1			
	Imputation calomnieuse	Acc.	1						1			2		1
	Divulgateur méchant	Acc.	1									1	1	
	Injures (Délit)	Acc.				1	1			1				
	Sous-total		3	3	4	4	6	4	8	3	2	7	2	2
<b>Vie privée</b>	Violation de domicile par un particulier	Acc.		1	1	1		2	1	1	1	1	2	2
	Violation du secret des lettres	Acc.		1							1		1	
	Sous-total			2	1	1		2	1	1	2	1	3	2
<b>Violation de communication par particulier</b>	Acc.					1								
	Sous-total					1								
<b>Abus faiblesses de personnes</b>	Acc.									1				
	Sous-total									1				
<b>Vie privée mœurs: publication identité victime</b>	Acc.											1		
	Sous-total											1		
<b>Occupation bien d'autrui (squatter)</b>	Pénétrer / occuper / séjourner (bien habité)	Acc.										1		
	Sous-total											1		
	Total		9	27	17	20	16	16	17	16	21	27	24	14



Infr. relative au statut juridique de l'enfant

		2000	2015	2016	2017	2018	2019	2020	2021	2022	2023	2024	2025
<b>Non-représentation d'enfants</b>	<b>Par les parents</b>	<b>Acc.</b>	1										
		<b>Sous-total</b>	1										
		<b>Total</b>	1										



Vol et extorsion

			2000	2015	2016	2017	2018	2019	2020	2021	2022	2023	2024	2025
Vol avec circ. aggr.	Avec violence	Acc.	1	1		2	1		2	1		2	3	1
		Tent.			1		1							
	Sans violence	Acc.	41	58	40	52	39	35	27	31	27	46	23	13
		Tent.	15	21	25	21	19	21	11	11	20	30	22	7
Sous-total			57	80	65	76	59	57	40	43	47	78	48	21
Vol sans circ. aggr.	Avec violence	Acc.		1	1	3		1				1		
		Tent.		1	1		1							
	Sans violence, Vol à la tire	Acc.		1	2	4	8	4	11	2	2	2	1	
		Tent.	1		1									1
	Sans violence, Vol d'usage	Acc.	1											
		Tent.			1									
	Sans violence, Vol domestique	Acc.	1	3	2	1	2	4	2	3	1	1	1	
Tent.								1						
Sans violence	Acc.	124	84	88	65	80	64	57	66	104	80	118	32	
	Tent.		2	3	3	2			2	5	3	5		
Sous-total			126	92	99	76	93	73	71	73	112	87	125	33
Vol non spécifié		Acc.	33		4	1	1				1	1		
		Tent.	9											
Sous-total			42		4	1	1				1	1		
Extorsion		Acc.				3	2	1		1	2	3	6	
		Tent.		1	1			1	1	1	2		1	
Sous-total				1	1	3	2	2	1	2	4	3	7	2
Total			225	173	169	156	155	132	112	118	164	169	180	56



**Fraude**

			2000	2015	2016	2017	2018	2019	2020	2021	2022	2023	2024	2025
Blanchiment d'argent	Acc.					1	2	2		5	2	1	3	1
	Sous-total				1	2	2		5	2	1	3	1	
Recel	Recel simple	Acc.			3		1	1				1		
	Recel qualifié	Acc.		1										
	Non spécifié	Acc.			1		1							
	Sous-total			1	4		2	1				1		
Grivèlerie	Carburant / lubrifiant	Acc.					1							
	Boissons et aliments	Acc.		1					1					
	Voiture de location	Acc.									1			
	Logements	Acc.						1						
	Sous-total			1			1	1	1		1			
Détournement et destruction frauduleuse	Cel frauduleux	Acc.	1	2	1		2	3	3	2	2	1	1	1
	Non spécifié	Acc.				2						1	2	
	Sous-total		1	2	1		4	3	3	2	2	2	3	1
Escroquerie	Fraude par internet	Acc.		13	13	12	15	22	36	32	38	29	44	24
		Tent.		7	4	1	4	10	6	5	2	2	2	2
	Escroquerie sans internet	Acc.		5	4	2	7	12	6	10	6	5	7	4
		Tent.		5				3			2	1	4	1
	Non spécifié	Acc.	2											
Sous-total		2	30	21	15	26	47	48	47	48	37	57	31	
Tromperie	Marchandises vendues / travail fourni	Acc.											1	
	Sous-total												1	
Abus de confiance et infr. apparentées	Abus de confiance	Acc.	3	3	6	3	2	4	3	1	7	8	6	4
	Abus des faiblesses	Acc.			1						2			
	Sous-total		3	3	7	3	2	4	3	1	9	8	6	4
Abus de biens sociaux	Non spécifié	Acc.									1			
	Autres	Acc.				1								
	Sous-total				1						1			
Infr. liées à l'insolvabilité	Par des tiers	Acc.			1		1	1					1	
	Par le débiteur	Acc.			2	1	1	1					2	1
	Non spécifié	Acc.				1								
	Sous-total			3	2	2	2	2					3	1
Insolvabilité frauduleuse		Acc.					1			1			1	
	Sous-total						1			1			1	
Chèques sans provision		Acc.	1											
	Sous-total		1											
<b>Total</b>			<b>7</b>	<b>37</b>	<b>36</b>	<b>22</b>	<b>40</b>	<b>60</b>	<b>55</b>	<b>56</b>	<b>63</b>	<b>49</b>	<b>74</b>	<b>38</b>

FPF/DGR/DR/BIPOL - Statistiques policières de criminalité (date de clôture: 31/10/2025)  
 Les données pour les années 2001 jusqu'à 2014 ne sont plus publiées mais restent disponibles sur demande auprès du service BIPOL.  
 Les données pour 2025 ne concernent que le 1er semestre.



Dégradation de la propriété

			2000	2015	2016	2017	2018	2019	2020	2021	2022	2023	2024	2025
Incendie volontaire	Dans lieu habité (de nuit)	Acc.										1		
	Dans un autre lieu (de nuit)	Acc.		1	1	1							2	
	Dans un autre lieu (moment indéterminé)	Tent.		1						1				1
	Non spécifié	Acc.	1											
		Sous-total		1	3	1	1				1		1	2
Incendie involontaire		Acc.	4	4	3	1		1	3	5	4	2	2	4
		Sous-total	4	4	3	1		1	3	5	4	2	2	4
Destruction, dénaturation, dégradation	Avec circ. aggr.	Acc.	3	1					1			1	2	
	Non spécifié	Acc.	36									1		
		Tent.	1											
		Sous-total	40	1					1			2	2	
Vandalisme	Sur véhicules	Acc.	15	17	13	8	5	5	9	2	9	5	10	9
	Sur autres biens mobiliers	Acc.	6	6	3	2	3		1		1	3	6	2
	Graffitis	Acc.		1		1								1
	Autres détériorations sur biens immobiliers	Acc.	8	33	15	4	3	2	6	7	8	18	6	5
	Dégradation de clôture	Acc.		1	2					1	3	3		
		Sous-total	29	58	33	15	11	7	16	10	21	29	22	17
		Total	74	66	37	17	11	8	20	16	25	34	28	22



Infr. contre la sécurité publique

		2000	2015	2016	2017	2018	2019	2020	2021	2022	2023	2024	2025
Organisation criminelle	Acc.											1	
	Sous-total											1	
Association de malfaiteurs	Acc.		1		8	2	6	3	9	2	16	9	4
	Sous-total		1		8	2	6	3	9	2	16	9	4
Evasion de prisonniers	Non-respect surveillance électronique	Acc.	1	1		3	1		1				
	Sous-total		1	1		3	1		1				
Recel	Recel de criminel	Acc.											1
	Sous-total												1
Menaces	Menace d'attentat	Acc.							1				
	Verbales	Acc.	6	11	10	3	4	7	11	4	5	9	7
	Ecrites	Acc.	1	2	5	3	1	3	6	3	1	9	5
	Par gestes, emblèmes	Acc.	1	4	5	1	3	1	1	3	4	6	3
	Alerte à la bombe	Acc.						1	1			1	2
	Non spécifié	Acc.	3		1					1			
	Sous-total	11	17	21	7	8	12	19	12	10	25	17	10
	Total	12	19	22	15	13	19	22	22	12	41	27	14



Infr. contre l'autorité publique

		2000	2015	2016	2017	2018	2019	2020	2021	2022	2023	2024	2025
<b>Violence c/ personnes investies autorité publique</b>	Acc.				1								
	Sous-total				1								
<b>Rébellion</b>	Rébellion armée	Acc.						3				1	
	Rébellion non armée	Acc.	7	1	3	5	6	3	4	5	14	9	2
	Non spécifié	Acc.											
	Sous-total	1	7	1	3	5	6	6	4	5	14	10	2
<b>Outrages</b>	Acc.	1	1	1	1			3	1	1		2	1
	Sous-total	1	1	1	1			3	1	1		2	1
<b>Autres infractions</b>	Bris de scellés	Acc.				1	1						
	Sous-total	1				1	1						
<b>Total</b>		<b>3</b>	<b>8</b>	<b>2</b>	<b>5</b>	<b>7</b>	<b>7</b>	<b>9</b>	<b>5</b>	<b>6</b>	<b>14</b>	<b>12</b>	<b>3</b>



Infr. contre la foi publique

			2000	2015	2016	2017	2018	2019	2020	2021	2022	2023	2024	2025
Faux en écritures	Faux en écritures	Acc.	1	5	3	2	1	2	2	2	2	4	4	2
	Usage de faux en écrit. et écrit. falsifiées	Acc.		1	2		1		1	1		1		
		Sous-total	1	6	5	2	2	2	3	3	2	5	4	2
Usurpation	De fonctions	Acc.		1	1									
	De nom	Acc.	1	1		1		2	4	4	1	1	3	
	Non spécifié	Acc.		1										
	Sous-total	1	3	1	1			2	4	4	1	1	3	
Contrefaçon / falsification	Contrefaçon	Acc.											1	
	Falsification	Acc.									1	1		
		Sous-total									1	1	1	
Fausses monnaies	Emission	Acc.		3		2	2	1					1	3
		Tent.		1										
	Non spécifié	Acc.	3											
	Sous-total	3	4		2	2	1						1	3
Faux en justice	Fausse déclarations	Acc.	1											
	Faux serment	Acc.					1							
		Sous-total	1				1							
	Total	6	13	6	5	5	5	7	7	4	7	9	5	



Rijkevorsel

Infraction Code pénal

Infr. contre la famille

	2000	2015	2016	2017	2018	2019	2020	2021	2022	2023	2024	2025
<b>Abandon de famille</b> <b>Acc.</b>											1	
<b>Sous-total</b>											1	
<b>Refus du droit aux relations personnelles</b> <b>Acc.</b>	3	10	11	36	31	37	5	6	9	3	5	1
<b>Sous-total</b>	3	10	11	36	31	37	5	6	9	3	5	1
<b>Non-acquittement pension alimentaire</b> <b>Acc.</b>						1			1	1	1	1
<b>Sous-total</b>						1			1	1	1	1
<b>Mariage forcé</b> <b>Tent.</b>				1								
<b>Sous-total</b>				1								
<b>Total</b>	3	10	11	37	31	38	5	6	10	4	7	2

Criminalité informatique

	2000	2015	2016	2017	2018	2019	2020	2021	2022	2023	2024	2025
<b>Hacking</b> <b>Acc.</b>		2	3	1	2	2	1	5	9	7	3	1
<b>Tent.</b>											1	
<b>Sous-total</b>		2	3	1	2	2	1	5	9	7	4	1
<b>Faux en informatique</b> <b>Acc.</b>					1				3		1	
<b>Sous-total</b>					1				3		1	
<b>Fraude informatique</b> <b>Acc.</b>		1	2		6	6	16	34	19	49	25	28
<b>Tent.</b>		1			1			2	1	1	2	
<b>Sous-total</b>		2	2		7	6	16	36	20	50	27	28
<b>Sabotage</b> <b>Acc.</b>						1						
<b>Sous-total</b>						1						
<b>Total</b>		4	5	1	10	9	17	41	32	57	32	29



**Exercice illégal de l'autorité publique**

	2000	2015	2016	2017	2018	2019	2020	2021	2022	2023	2024	2025
<b>Violation de domicile par fonctionnaire public</b> <b>Acc.</b>		1										
<b>Sous-total</b>		1										
<b>Total</b>		1										

**Marchand de sommeil**

	2000	2015	2016	2017	2018	2019	2020	2021	2022	2023	2024	2025
<b>Sans circ. aggr.</b> <b>Acc.</b>				1								
<b>Sous-total</b>				1								
<b>Total</b>				1								

**Traite des êtres humains**

	2000	2015	2016	2017	2018	2019	2020	2021	2022	2023	2024	2025
<b>Exploitation économique</b> <b>Acc.</b>									1	1	1	
<b>Sous-total</b>									1	1	1	
<b>Total</b>									1	1	1	

**Contravention Code pénal**

	2000	2015	2016	2017	2018	2019	2020	2021	2022	2023	2024	2025
<b>Destruction d'animaux (Contravention)</b> <b>Acc.</b>	1											
<b>Sous-total</b>	1											
<b>Autres contraventions CP</b> <b>Acc.</b>	2											
<b>Sous-total</b>	2											
<b>Total</b>	3											

# ***STATISTIQUES POLICIERES DE CRIMINALITE***

---

*LIEU DE PERPETRATION: COMMUNE*

**Rijkevorsel**

***ANNEXE II: DETAIL PAR CATEGORIE DE DELIT  
LOIS SPECIALES***



Rijkevorsel

Infraction Lois spéciales

Drogues

			2000	2015	2016	2017	2018	2019	2020	2021	2022	2023	2024	2025
Détention		Acc.	10	6	7	7	9	17	12	29	13	25	11	3
		Tent.	1											
		Sous-total	11	6	7	7	9	17	12	29	13	25	11	3
Usage	Usage en groupe	Acc.	9											
	Usage individuel	Acc.	4											
	Faciliter l'usage	Acc.		2		1				1		1	3	1
	Incitation à l'usage	Acc.										1		
	Désordre, scandale ou danger dans un espace public	Acc.										1		
	Non spécifié	Acc.	2	1										
	Sous-total	15	3		1					1		3	3	1
Importation et exportation		Acc.	2	1			1		1		1		1	
		Tent.	1											
		Sous-total	3	1			1		1		1		1	
Fabrication		Acc.	3	4	3	3	4	1			2	2	1	
		Sous-total	3	4	3	3	4	1			2	2	1	
Commerce		Acc.	4	4	13	1	4	3	2	4	1	13	7	
		Sous-total	4	4	13	1	4	3	2	4	1	13	7	
Protoxyde d'azote (gaz hilarant)		Acc.												1
		Sous-total												1
Autres		Acc.	1	2				1	3	1				1
		Sous-total	1	2				1	3	1				1
		Total	37	20	23	12	18	22	18	35	17	43	23	6

FPF/DGR/DRI/BIPOL - Statistiques policières de criminalité (date de clôture: 31/10/2025)  
 Les données pour les années 2001 jusqu'à 2014 ne sont plus publiées mais restent disponibles sur demande auprès du service BIPOL.  
 Les données pour 2025 ne concernent que le 1er semestre.



Législation sur les étrangers

			2000	2015	2016	2017	2018	2019	2020	2021	2022	2023	2024	2025
Transmigration illégale	Mariages simulés/blancs sans récompense/contrainte	Acc.					2	2				1		
	Cohab. légale de complais. sans récompense/contr.	Acc.										1	2	
	Accès au territoire	Acc.		1				2		1	1		1	2
	Séjour	Acc.	2	2		1	1	2	1		2	7	4	7
	Inscription au registre des étrangers	Acc.		6	15	6	7	7	1	3	7	14	21	16
	Reconnaissance fraudul. sans récompense/contrainte	Acc.						1						
	<b>Sous-total</b>		<b>2</b>	<b>9</b>	<b>15</b>	<b>7</b>	<b>10</b>	<b>14</b>	<b>2</b>	<b>4</b>	<b>10</b>	<b>23</b>	<b>28</b>	<b>25</b>
<b>Non spécifié</b>		<b>Acc.</b>	<b>2</b>											
		<b>Sous-total</b>	<b>2</b>											
<b>Autres</b>		<b>Acc.</b>	<b>1</b>											
		<b>Sous-total</b>	<b>1</b>											
		<b>Total</b>	<b>5</b>	<b>9</b>	<b>15</b>	<b>7</b>	<b>10</b>	<b>14</b>	<b>2</b>	<b>4</b>	<b>10</b>	<b>23</b>	<b>28</b>	<b>25</b>



**Environnement**

			2000	2015	2016	2017	2018	2019	2020	2021	2022	2023	2024	2025
<b>Déchets</b>	Déchets par professionnel	Acc.			1	1	2	1	2	1		2	2	
	Déchets par particulier	Acc.		22	18	12	3	1	2	8	6	7		2
	Déchets par personne indéterminée	Acc.	1											
	Déchets: permis/autorisation	Acc.				1								
	Non spécifié	Acc.	1											
	<b>Sous-total</b>		<b>2</b>	<b>22</b>	<b>19</b>	<b>13</b>	<b>6</b>	<b>2</b>	<b>4</b>	<b>9</b>	<b>6</b>	<b>9</b>	<b>2</b>	<b>2</b>
<b>Feux d'artifice</b>		Acc.												1
	<b>Sous-total</b>													<b>1</b>
<b>Autres que déchets</b>	Urbanisme	Acc.	1	8	11	5	1	1	5	5				
	Permis d'environnement	Acc.				2								
	Pollution de l'eau	Acc.			1							1		
	Pollution du sol	Acc.				1							1	
	Autres nuisances en matière d'environnement	Acc.	1											
	<b>Sous-total</b>		<b>2</b>	<b>8</b>	<b>12</b>	<b>5</b>	<b>4</b>	<b>1</b>	<b>5</b>	<b>5</b>		<b>1</b>	<b>1</b>	
<b>Biodiversité / Faune et flore</b>	Bien-être animal	Acc.	1		2	2	2	1	3	1	4	4	2	
		Tent.	2											
	Protection de la nature	Acc.				2		1						1
	Permis / autorisation animaux	Acc.					1							
	Destruction d'animaux	Acc.	1										1	
	Santé des animaux	Acc.									2			
	<b>Sous-total</b>		<b>4</b>	<b>2</b>	<b>4</b>	<b>3</b>	<b>2</b>	<b>3</b>	<b>3</b>	<b>1</b>	<b>6</b>	<b>5</b>	<b>2</b>	<b>1</b>
	<b>Total</b>		<b>8</b>	<b>30</b>	<b>33</b>	<b>22</b>	<b>13</b>	<b>5</b>	<b>12</b>	<b>15</b>	<b>12</b>	<b>15</b>	<b>5</b>	<b>4</b>

FPF/DGR/DRI/BIPOL - Statistiques policières de criminalité (date de clôture: 31/10/2025)  
 Les données pour les années 2001 jusqu'à 2014 ne sont plus publiées mais restent disponibles sur demande auprès du service BIPOL.  
 Les données pour 2025 ne concernent que le 1er semestre.



**Armes et explosifs**

			2000	2015	2016	2017	2018	2019	2020	2021	2022	2023	2024	2025
Détention illégale	Arme à feu	Acc.		1	1			1	4			3		
	Arme blanche ou non à feu	Acc.		1	1	3		2		1	1	7		1
	Munition	Acc.							1					
	Non spécifié	Acc.	1	1										
		<b>Sous-total</b>	<b>1</b>	<b>3</b>	<b>2</b>	<b>3</b>		<b>3</b>	<b>5</b>	<b>1</b>	<b>1</b>	<b>10</b>		<b>1</b>
Port / transport illégal	Arme à feu	Acc.				1				1	1		3	
	Arme blanche ou non à feu	Acc.		2		2	2	4	3	1	2	4	2	
	Munition	Acc.											1	
	Objets et/ou substances non conçus comme armes	Acc.												1
	Non spécifié	Acc.			1									
		<b>Sous-total</b>		<b>2</b>	<b>1</b>	<b>3</b>	<b>2</b>	<b>4</b>	<b>3</b>	<b>2</b>	<b>3</b>	<b>4</b>	<b>6</b>	<b>1</b>
Explosifs		Acc.											1	
		<b>Sous-total</b>											<b>1</b>	
Autre	Stockage	Acc.							1					
		<b>Sous-total</b>							<b>1</b>					
		<b>Total</b>	<b>1</b>	<b>5</b>	<b>3</b>	<b>6</b>	<b>2</b>	<b>7</b>	<b>9</b>	<b>3</b>	<b>4</b>	<b>14</b>	<b>7</b>	<b>2</b>

**Protection de la personne**

			2000	2015	2016	2017	2018	2019	2020	2021	2022	2023	2024	2025
Discrimination	Racisme et xénophobie	Acc.		1		1	1	1						
	Fondée sur conviction religieuse ou philosophique	Acc.						2						
		<b>Sous-total</b>		<b>1</b>		<b>1</b>	<b>1</b>	<b>3</b>						
Protection de la vie privée		Acc.			1			1						
		<b>Sous-total</b>			<b>1</b>			<b>1</b>						
Caméras de surveillance		Acc.							1					
		<b>Sous-total</b>							<b>1</b>					
Droit à l'image		Acc.										1		
		<b>Sous-total</b>										<b>1</b>		
Interdiction temporaire de résidence		Acc.								1				
		<b>Sous-total</b>								<b>1</b>				
		<b>Total</b>		<b>1</b>	<b>1</b>	<b>1</b>	<b>1</b>	<b>4</b>	<b>1</b>	<b>1</b>		<b>1</b>		



Rijkevorsel

Infraction Lois spéciales

Hormones et dopage

		2000	2015	2016	2017	2018	2019	2020	2021	2022	2023	2024	2025
<b>Détention</b>	Acc.			1	2			1	1	1	1		1
	Sous-total:			1	2			1	1	1	1		1
<b>Usage</b>	Acc.			1									
	Sous-total:			1									
	Total:			2	2			1	1	1	1		1

Loi du football

		2000	2015	2016	2017	2018	2019	2020	2021	2022	2023	2024	2025
<b>Objets pyrotechniques dans le stade ou périmètre</b>	Acc.						1	1	1			1	
	Sous-total:						1	1	1			1	
	Total:						1	1	1			1	

Protection de la jeunesse

		2000	2015	2016	2017	2018	2019	2020	2021	2022	2023	2024	2025
<b>Législation sur l'obligation scolaire</b>	Acc.		1	2				1		2	2	1	
	Sous-total:		1	2				1		2	2	1	
<b>Législation sur la protection de la jeunesse</b>	Acc.		18	6	14	15	20	12	13	12	22	24	18
	Sous-total:		18	6	14	15	20	12	13	12	22	24	18
	Total:		19	8	14	15	20	13	13	14	24	25	18



**Code pénal social**

		2000	2015	2016	2017	2018	2019	2020	2021	2022	2023	2024	2025
<b>Harcèlement au travail</b>	Acc.							1					
	Sous-total:							1					
<b>Mise en danger du travailleur</b>	Acc.						1						
	Sous-total:						1						
<b>Travail illégal</b>	Acc.	2									1		
	Sous-total:	2									1		
<b>Fraude sociale aux cotisations (travail au noir)</b>	Acc.									1			1
	Sous-total:									1			1
<b>Documents sociaux</b>	Acc.										1		
	Sous-total:										1		
<b>Infr. contre foi publique en droit pénal social</b>	Acc.			1						1			
	Sous-total:			1						1			
<b>Escroquerie en droit pénal social</b>	Acc.				1	1			2	2			
	Sous-total:				1	1			2	2			
	Total:	2		1	1	2	1	2	4	2			1

**Ivresse et alcool**

		2000	2015	2016	2017	2018	2019	2020	2021	2022	2023	2024	2025
<b>Ivresse publique</b>	Acc.	2	3		1	2	3	1		1	1		
	Sous-total:	2	3		1	2	3	1		1	1		
<b>Servir de l'alcool à une personne ivre</b>	Acc.										1		
	Sous-total:										1		
	Total:	2	3		1	2	3	1		1	2		

**Registre de population**

		2000	2015	2016	2017	2018	2019	2020	2021	2022	2023	2024	2025
	Acc.	2	15	30	23	28	31	40	34	28	28	33	13
	Sous-total:	2	15	30	23	28	31	40	34	28	28	33	13
	Total:	2	15	30	23	28	31	40	34	28	28	33	13



Carte d'identité

		2000	2015	2016	2017	2018	2019	2020	2021	2022	2023	2024	2025
<b>Pas en possession</b>	<b>Acc.</b>						1		1				
	<b>Sous-total:</b>						1		1				
<b>Autres</b>	<b>Acc.</b>				1								
	<b>Sous-total:</b>				1								
<b>Total:</b>					1	1		1					



Santé publique

		2000	2015	2016	2017	2018	2019	2020	2021	2022	2023	2024	2025
<b>Art de guérir, art infirmier, etc.</b>	Acc.											1	
	Sous-total:											1	
<b>Politique de la santé</b>	Acc.							1				2	
	Sous-total:							1				2	
<b>Prophylaxie des maladies vénériennes</b>	Acc.											1	
	Sous-total:											1	
<b>Législation médicaments</b>	Acc.										1		
	Sous-total:										1		
<b>Vente de tabac</b>	Acc.										2	1	
	Sous-total:										2	1	
<b>Denrées alimentaires</b>	Acc.									1			
	Sous-total:									1			
<b>Refus ou négligence respect mesures</b>	Acc.							86	13	1			
	Sous-total:							86	13	1			
<b>Produits du tabac</b>	Acc.											1	1
	Sous-total:											1	1
<b>Produits similaires au tabac</b>	Acc.											1	
	Sous-total:											1	
<b>Autres</b>	Acc.							2			1		
	Sous-total:							2			1		
	Total:							89	13	2	4	7	1



Travail

		2000	2015	2016	2017	2018	2019	2020	2021	2022	2023	2024	2025
<b>Fraude sociale aux cotisations (travail au noir)</b>	<b>Acc.</b>	1							1				1
	<b>Sous-total:</b>	1							1				1
<b>Travailleurs étrangers</b>	<b>Acc.</b>	1											
	<b>Sous-total:</b>	1											
	<b>Total:</b>	2							1				1

Protection des revenus publics

		2000	2015	2016	2017	2018	2019	2020	2021	2022	2023	2024	2025
<b>Douane et accises</b>	<b>Acc.</b>					1							
	<b>Sous-total:</b>					1							
<b>Non spécifié</b>	<b>Acc.</b>		2			2						1	
	<b>Sous-total:</b>		2			2						1	
	<b>Total:</b>		2			3						1	

Législation économique

		2000	2015	2016	2017	2018	2019	2020	2021	2022	2023	2024	2025
<b>Sociétés</b>	<b>Acc.</b>		3	2		1							
	<b>Sous-total:</b>		3	2		1							
<b>Autres</b>	<b>Acc.</b>					1							1
	<b>Sous-total:</b>					1							1
	<b>Total:</b>		3	2		2							1

Pratiques commerciales

		2000	2015	2016	2017	2018	2019	2020	2021	2022	2023	2024	2025
<b>Pratiques du marché et protection du consommateur</b>	<b>Acc.</b>		1										
	<b>Sous-total:</b>		1										
<b>Registre de commerce</b>	<b>Acc.</b>		1			1				1			
	<b>Sous-total:</b>		1			1				1			
	<b>Total:</b>		2			1				1			



Autres lois spéciales

		2000	2015	2016	2017	2018	2019	2020	2021	2022	2023	2024	2025
Dégradation involontaire câbles télécommunication	Acc.		3	4	6	6	1	9	3	2	5		4
	Sous-total:		3	4	6	6	1	9	3	2	5		4
Autres	Acc.	2			1								
	Sous-total:	2			1								
	Total:	2	3	4	7	6	1	9	3	2	5		4

# ***STATISTIQUES POLICIERES DE CRIMINALITE***

---

***LIEU DE PERPETRATION: COMMUNE***

**Rijkevorsel**

***ANNEXE III: DETAIL  
FIGURES CRIMINELLES / PHENOMENES***



Rijkevorsel

FC Vol moyen de transport

		2000	2015	2016	2017	2018	2019	2020	2021	2022	2023	2024	2025
Vol de voiture	Acc.	9	5	5	5	5		1	4	4	1	2	1
	Tent.	1		1	1								
	<b>Total</b>	<b>10</b>	<b>5</b>	<b>6</b>	<b>6</b>	<b>5</b>		<b>1</b>	<b>4</b>	<b>4</b>	<b>1</b>	<b>2</b>	<b>1</b>
Vol de moto	Acc.								3				
	Total								3				
Carjacking	Acc.							1					1
	Tent.				1								
	<b>Total</b>				<b>1</b>			<b>1</b>					<b>1</b>
Vol de vélomoteur	Acc.	3	1	1				1	1			3	1
	Total	<b>3</b>	<b>1</b>	<b>1</b>				<b>1</b>	<b>1</b>			<b>3</b>	<b>1</b>
Vol de vélo	Acc.	79	36	39	38	25	25	22	25	27	30	29	9
	Tent.										1	1	
	<b>Total</b>	<b>79</b>	<b>36</b>	<b>39</b>	<b>38</b>	<b>25</b>	<b>25</b>	<b>22</b>	<b>25</b>	<b>27</b>	<b>31</b>	<b>30</b>	<b>9</b>



**FC Cambriolage**

		2000	2015	2016	2017	2018	2019	2020	2021	2022	2023	2024	2025
<b>Cambriolage dans habitation</b>	Acc.	32	19	12	19	9	14	9	5	8	14	5	4
	Tent.	19	15	12	9	9	16	3	5	8	9	12	2
	<b>Total</b>	<b>51</b>	<b>34</b>	<b>24</b>	<b>28</b>	<b>18</b>	<b>30</b>	<b>12</b>	<b>10</b>	<b>16</b>	<b>23</b>	<b>17</b>	<b>6</b>
<b>Cambriolage ds entreprise ou commerce</b>	Acc.	11	10	6	5	6	4	2	3		4	3	2
	Tent.		2	2	8	2	3			3	4	6	1
	<b>Total</b>	<b>11</b>	<b>12</b>	<b>8</b>	<b>13</b>	<b>8</b>	<b>7</b>	<b>2</b>	<b>3</b>	<b>3</b>	<b>8</b>	<b>9</b>	<b>3</b>
<b>Cambriolage ds service public ou bâtiment administ</b>	Acc.	3		2	2		1	2	1	1	1		
	Tent.				2			1	2	1			
	<b>Total</b>	<b>3</b>		<b>2</b>	<b>4</b>		<b>1</b>	<b>3</b>	<b>3</b>	<b>2</b>	<b>1</b>		
<b>Vol au béliier</b>	Acc.		2										
	Tent.			1									
	<b>Total</b>		<b>2</b>	<b>1</b>									
<b>Cambriolage dans bâtiment (total)</b>	Acc.	46	29	20	26	15	19	13	9	9	19	8	6
	Tent.	19	17	14	19	11	19	4	7	12	13	18	3
	<b>Total</b>	<b>65</b>	<b>46</b>	<b>34</b>	<b>45</b>	<b>26</b>	<b>38</b>	<b>17</b>	<b>16</b>	<b>21</b>	<b>32</b>	<b>26</b>	<b>9</b>

**FC Vol autre**

		2000	2015	2016	2017	2018	2019	2020	2021	2022	2023	2024	2025
<b>Vol à main armée</b>	Acc.	2			1	1		2	2		2	1	
	Tent.				1								
	<b>Total</b>	<b>2</b>			<b>2</b>	<b>1</b>		<b>2</b>	<b>2</b>		<b>2</b>	<b>1</b>	
<b>Vol avec violence sans arme</b>	Acc.	2	2	1	7	2	2	1	1	2	3	7	3
	Tent.		2	2		1	2	1	1	2		1	
	<b>Total</b>	<b>2</b>	<b>4</b>	<b>3</b>	<b>7</b>	<b>3</b>	<b>4</b>	<b>2</b>	<b>2</b>	<b>4</b>	<b>3</b>	<b>8</b>	<b>3</b>
<b>Vol dans ou sur un véhicule</b>	Acc.	14	24	9	9	8	3	6	9	11	10	7	2
	Tent.	2	5	5	1	4		2	1	3	2	1	
	<b>Total</b>	<b>16</b>	<b>29</b>	<b>14</b>	<b>10</b>	<b>12</b>	<b>3</b>	<b>8</b>	<b>10</b>	<b>14</b>	<b>12</b>	<b>8</b>	<b>2</b>



FC Vol autre

		2000	2015	2016	2017	2018	2019	2020	2021	2022	2023	2024	2025
<b>Vol d'armes et explosifs</b>	Acc.	3	1	1	1					1			
	Total	3	1	1	1					1			
<b>Steaming</b>	Acc.				1								
	Total				1								
<b>Vol à l'arraché</b>	Acc.			2	4	3	3	1					
	Total			2	4	3	3	1					
<b>Vol à la tire</b>	Acc.	1	1	2	4	8	4	11	2	3	2	1	
	Total	1	1	2	4	8	4	11	2	3	2	1	
<b>Vol à l'étalage</b>	Acc.	2	3	2	6	10	8	9	12	18	15	25	9
	Tent.			1	1				1	1	1	2	
	Total	2	3	3	7	10	8	9	13	19	16	27	9
<b>Vol par ruse</b>	Acc.			1	1	2			1	2			1
	Tent.		1							1		1	
	Total		1	1	1	2			1	3		1	1
<b>Vol de métaux</b>	Acc.		1	5	5	3	1	1	1		2		
	Tent.											1	
	Total		1	5	5	3	1	1	1		2	1	
<b>Vol sur les chantiers</b>	Acc.		2	5	2	3	2	3	4	2	2	1	1
	Tent.					1							
	Total		2	5	2	4	2	3	4	2	2	1	1
<b>Vol d'animaux</b>	Acc.		1		1					1		1	
	Total		1		1					1		1	
<b>Vol de cargaison</b>	Acc.				2								
	Tent.	1											
	Total	1			2								



**Criminalité ICT**

		2000	2015	2016	2017	2018	2019	2020	2021	2022	2023	2024	2025
Fraude de cartes de paiements	Acc.			2		2	3		3		17	3	1
	Total			2		2	3		3		17	3	1
Phishing	Acc.					1	2	4	13	7	9	5	8
	Tent.									1			
	Total					1	2	4	13	8	9	5	8
Shouldersurfing	Acc.					1							
	Total					1							
Skimming	Acc.						1				12	1	
	Total						1				12	1	

**FC Autre**

		2000	2015	2016	2017	2018	2019	2020	2021	2022	2023	2024	2025
Violence contre les métiers d'intérêt général	Acc.				1		1	1				2	
	Total				1		1	1				2	
Viol collectif	Acc.										1		
	Total										1		
Graffiti	Acc.		1		1								1
	Total		1		1								1
Dégradation de voiture	Acc.	2	16	11	8	5	5	9	2	8	5	8	9
	Total	2	16	11	8	5	5	9	2	8	5	8	9
Rixe au couteau	Acc.		1								1		
	Tent.										1		
	Total		1								2		



**PH Violence intrafamiliale (VIF)**

		2000	2015	2016	2017	2018	2019	2020	2021	2022	2023	2024	2025
VIF: physique, dans le couple	Acc.		8	20	11	14	17	15	17	18	28	27	7
	Tent.	1											
	<b>Total</b>	<b>1</b>	<b>8</b>	<b>20</b>	<b>11</b>	<b>14</b>	<b>17</b>	<b>15</b>	<b>17</b>	<b>18</b>	<b>28</b>	<b>27</b>	<b>7</b>
VIF: physique, envers des descendants	Acc.	1	1	3	2	2	9	3	3	4	2	5	
	Tent.												
	<b>Total</b>	<b>1</b>	<b>1</b>	<b>3</b>	<b>2</b>	<b>2</b>	<b>9</b>	<b>3</b>	<b>3</b>	<b>4</b>	<b>2</b>	<b>5</b>	
VIF: physique, envers d'autres membres	Acc.	7	1		2	1	6	4	3	2	7	10	1
	Tent.												
	<b>Total</b>	<b>7</b>	<b>1</b>		<b>2</b>	<b>1</b>	<b>6</b>	<b>4</b>	<b>3</b>	<b>2</b>	<b>7</b>	<b>10</b>	<b>1</b>
VIF: sexuelle, dans le couple	Acc.									1		1	
	Tent.												
	<b>Total</b>									<b>1</b>		<b>1</b>	
VIF: sexuelle, envers des descendants	Acc.	1										1	
	Tent.	1											
	<b>Total</b>	<b>2</b>										<b>1</b>	
VIF: psychique, dans le couple	Acc.	3	12	13	37	32	39	5	7	11	4	8	3
	Tent.												
	<b>Total</b>	<b>3</b>	<b>12</b>	<b>13</b>	<b>37</b>	<b>32</b>	<b>39</b>	<b>5</b>	<b>7</b>	<b>11</b>	<b>4</b>	<b>8</b>	<b>3</b>
VIF: psychique, envers des descendants	Acc.		1	1					1	2	1	2	1
	Tent.												
	<b>Total</b>		<b>1</b>	<b>1</b>					<b>1</b>	<b>2</b>	<b>1</b>	<b>2</b>	<b>1</b>
VIF: psychique, envers d'autres membres	Acc.						1	1		2	3	1	1
	Tent.												
	<b>Total</b>						<b>1</b>	<b>1</b>		<b>2</b>	<b>3</b>	<b>1</b>	<b>1</b>
VIF: économique, dans le couple	Acc.		1				1			1	1	1	1
	Tent.												
	<b>Total</b>		<b>1</b>				<b>1</b>			<b>1</b>	<b>1</b>	<b>1</b>	<b>1</b>
VIF: économique, envers des descendants	Acc.						1					1	
	Tent.				1								
	<b>Total</b>				<b>1</b>		<b>1</b>					<b>1</b>	
VIF: économique, envers d'autres membres	Acc.						1		1	1	1	2	1
	Tent.				1								
	<b>Total</b>				<b>1</b>		<b>1</b>		<b>1</b>	<b>1</b>	<b>1</b>	<b>2</b>	<b>1</b>



**PH Hormones et dopage**

		2000	2015	2016	2017	2018	2019	2020	2021	2022	2023	2024	2025
<b>Dopage humain</b>	Acc.			2	2			1	1	1	1		1
	Total			2	2			1	1	1	1		1

**PH Drogues**

		2000	2015	2016	2017	2018	2019	2020	2021	2022	2023	2024	2025
<b>Vente de cocaïne</b>	Acc.			3			1				3	1	
	Total			3			1				3	1	

		2000	2015	2016	2017	2018	2019	2020	2021	2022	2023	2024	2025
<b>Import-export de cocaïne</b>	Acc.							1					
	Total							1					

		2000	2015	2016	2017	2018	2019	2020	2021	2022	2023	2024	2025
<b>Production de drogues synthétiques</b>	Acc.			1						1	1		
	Total			1						1	1		

		2000	2015	2016	2017	2018	2019	2020	2021	2022	2023	2024	2025
<b>Import-export de drogues synthétiques</b>	Acc.											1	
	Total											1	

		2000	2015	2016	2017	2018	2019	2020	2021	2022	2023	2024	2025
<b>Vente de drogues synthétiques</b>	Acc.		2	4		2	1		2	1	4		
	Total		2	4		2	1		2	1	4		

		2000	2015	2016	2017	2018	2019	2020	2021	2022	2023	2024	2025
<b>Production de cannabis (culture)</b>	Acc.			1		1	1			2		1	
	Total			1		1	1			2		1	

		2000	2015	2016	2017	2018	2019	2020	2021	2022	2023	2024	2025
<b>Vente de cannabis en grande quantité</b>	Acc.								1				
	Total								1				

**PH Traite des êtres humains**

		2000	2015	2016	2017	2018	2019	2020	2021	2022	2023	2024	2025
<b>TEH - exploitation économique</b>	Acc.									1	1	1	
	Total									1	1	1	

		2000	2015	2016	2017	2018	2019	2020	2021	2022	2023	2024	2025
<b>TEH - exploitation sexuelle</b>	Acc.				1						2	2	1
	Total				1						2	2	1

**PH Violence dans l'espace public**

		2000	2015	2016	2017	2018	2019	2020	2021	2022	2023	2024	2025
<b>Violence physique (transport public)</b>	Acc.					1					1	1	

FPF/DGR/DRI/BIPOL - Statistiques policières de criminalité (date de clôture: 31/10/2025)  
 Les données pour les années 2001 jusqu'à 2014 ne sont plus publiées mais restent disponibles sur demande auprès du service BIPOL.  
 Les données pour 2025 ne concernent que le 1er semestre.



**PH Violence dans l'espace public**

		2000	2015	2016	2017	2018	2019	2020	2021	2022	2023	2024	2025
	<b>Total</b>					1					1	1	
<b>Violence physique (voie publique)</b>	<b>Acc.</b>	13	13	9	6	8	14	12	13	10	21	16	4
	<b>Tent.</b>			2								1	1
	<b>Total</b>	13	13	11	6	8	14	12	13	10	21	17	5
<b>Violence physique (autre endroit public)</b>	<b>Acc.</b>		1			1		1		1		2	
	<b>Total</b>		1			1		1		1		2	
<b>Violence physique (endroit accessible au public)</b>	<b>Acc.</b>	11	11	9	5	5	7	2	9	6	7	9	4
	<b>Tent.</b>					1					1		
	<b>Total</b>	11	11	9	5	6	7	2	9	6	8	9	4
<b>Violence sexuelle (transport public)</b>	<b>Acc.</b>											1	
	<b>Total</b>											1	
<b>Violence sexuelle (voie publique)</b>	<b>Acc.</b>	5		1		1	1	1	1	1		3	2
	<b>Total</b>	5		1		1	1	1	1	1		3	2
<b>Violence sexuelle (autre endroit public)</b>	<b>Acc.</b>			1		1			1				
	<b>Total</b>			1		1			1				
<b>Violence sexuelle (endroit accessible au public)</b>	<b>Acc.</b>	1	6	2	2	4		2	1	1		3	2
	<b>Tent.</b>	1											
	<b>Total</b>	2	6	2	2	4		2	1	1		3	2
<b>Violence psychique (transport public)</b>	<b>Acc.</b>			2									
	<b>Total</b>			2									
<b>Violence psychique (voie publique)</b>	<b>Acc.</b>	3	9	6	4	7	7	5	5	8	10	8	2
	<b>Total</b>	3	9	6	4	7	7	5	5	8	10	8	2
<b>Violence psychique (autre endroit public)</b>	<b>Acc.</b>		1				1		1	1	1		1
	<b>Total</b>		1				1		1	1	1		1
<b>Violence psychique (endroit accessible au public)</b>	<b>Acc.</b>	5	5	4	5	5	5	4	3	1	7	2	4
	<b>Total</b>	5	5	4	5	5	5	4	3	1	7	2	4



**PH Violence dans l'espace public**

		2000	2015	2016	2017	2018	2019	2020	2021	2022	2023	2024	2025
<b>Vol à main armée (voie publique)</b>	Acc.					1		1	2		1	1	
	Total					1		1	2		1	1	
<b>Vol à main armée (endroit accessible au public)</b>	Acc.	1			1			1			1		
	Tent.				1								
	Total	1			2			1			1		
<b>Vol avec violence sans arme (transport public)</b>	Acc.										1		
	Total										1		
<b>Vol avec violence sans arme (voie publique)</b>	Acc.	1			2		1	1	1				
	Tent.		1			1							
	Total	1	1		2	1	1	1	1				
<b>Vol avec violence sans arme (endr. acces. au pub.)</b>	Acc.	1	1	1	4	1					1	1	1
	Tent.			1				1					
	Total	1	1	2	4	1		1			1	1	1

**PH Autre**

		2000	2015	2016	2017	2018	2019	2020	2021	2022	2023	2024	2025
<b>Faux policiers</b>	Tent.											2	
	Total											2	
<b>Terrorisme, extrémisme et radicalisme</b>	Acc.					1							
	Total					1							
<b>Cyberharcèlement</b>	Acc.		5	1		3	1	2	7	2	1	3	3
	Total		5	1		3	1	2	7	2	1	3	3
<b>Fraude à l'identité</b>	Acc.	1	4		2		2	9	11	4	7	7	4
	Tent.		1									1	1
	Total	1	5		2		2	9	11	4	7	8	5



# ***STATISTIQUES POLICIERES DE CRIMINALITE***

---

*LIEU DE PERPETRATION: COMMUNE*

**Rijkevorsel**

***ANNEXE IV: FAITS ENREGISTRES  
NON CRIMINELS***



Rijkevorsel

Faits non criminels

Maladies / Décès / Disparition

	2000	2015	2016	2017	2018	2019	2020	2021	2022	2023	2024	2025
Suicide	1	2	3			1	1					
Personne malade	3	2	5	4	2	5	6	7	4	6	9	2
Décès suspect	1			2	3	1	1	4	4	5	3	1
Décès naturel	1	2					1					
Disparition (personne disparue)	1	7	6	4		2	3	2	5	2	6	4
Accident (sauf roulage)				1	1	1		3	1	3	2	1
Sécurité des travailleurs (accident du travail)											1	1
Non spécifié									1			
Autres								1				
<b>Total</b>	<b>7</b>	<b>13</b>	<b>14</b>	<b>11</b>	<b>6</b>	<b>10</b>	<b>12</b>	<b>17</b>	<b>15</b>	<b>16</b>	<b>21</b>	<b>9</b>

Appels

	2000	2015	2016	2017	2018	2019	2020	2021	2022	2023	2024	2025
Appels	2								1	1		
<b>Total</b>	<b>2</b>								<b>1</b>	<b>1</b>		

Problèmes sociaux

	2000	2015	2016	2017	2018	2019	2020	2021	2022	2023	2024	2025
Différends familiaux	13	13	25	15	15	15	29	25	23	24	31	15
Différend (pas de coups)	5	4	3	2	1	3	3	1		3	3	1
Affaire civile	2	4	4	2	1	1	2					
Protection de la jeunesse	1	3	1	1	3	5	3	4	5	8	2	3
Autres	3	1			1		3		1	2	1	1
<b>Total</b>	<b>24</b>	<b>25</b>	<b>33</b>	<b>20</b>	<b>21</b>	<b>24</b>	<b>40</b>	<b>30</b>	<b>29</b>	<b>37</b>	<b>37</b>	<b>20</b>



**Catastrophes**

	2000	2015	2016	2017	2018	2019	2020	2021	2022	2023	2024	2025
Dégâts tempête	1											
<b>Total</b>	<b>1</b>											

**Ordre public**

	2000	2015	2016	2017	2018	2019	2020	2021	2022	2023	2024	2025
Troubles						1						
<b>Total</b>						<b>1</b>						

**Agissements suspects**

	2000	2015	2016	2017	2018	2019	2020	2021	2022	2023	2024	2025
	11	3		1	1					1		1
<b>Total</b>	<b>11</b>	<b>3</b>		<b>1</b>	<b>1</b>					<b>1</b>		<b>1</b>

**Objets trouvés**

	2000	2015	2016	2017	2018	2019	2020	2021	2022	2023	2024	2025
		3	2	6			1		1	1	1	
<b>Total</b>		<b>3</b>	<b>2</b>	<b>6</b>			<b>1</b>		<b>1</b>	<b>1</b>	<b>1</b>	

**Objets perdus**

	2000	2015	2016	2017	2018	2019	2020	2021	2022	2023	2024	2025
	112	232	271	174	159	177	153	189	179	135	172	97
<b>Total</b>	<b>112</b>	<b>232</b>	<b>271</b>	<b>174</b>	<b>159</b>	<b>177</b>	<b>153</b>	<b>189</b>	<b>179</b>	<b>135</b>	<b>172</b>	<b>97</b>



**Autres non-infractions**

	2000	2015	2016	2017	2018	2019	2020	2021	2022	2023	2024	2025
Ordonnance de capture				1	1	1	2		1		2	1
Non-respect des conditions		1			6	3	3	3	4	10	6	8
Procès-verbal d'information	5	10	6	6	1	2		6	1	11	5	
Notification		3	6	4	6	8	4	4	6	4	10	7
Dégradation involontaire câbles (non-télécom)			4		1		1	2	1		2	1
Demande signalement surveillance électronique								3	5	6	8	4
Autres non infractions	3											
<b>Total</b>	<b>8</b>	<b>14</b>	<b>16</b>	<b>11</b>	<b>15</b>	<b>14</b>	<b>10</b>	<b>18</b>	<b>18</b>	<b>31</b>	<b>33</b>	<b>21</b>