

# ***STATISTIQUES POLICIERES DE CRIMINALITE***

---

*LIEU DE PERPETRATION: COMMUNE*

**Retie**

***2000 - 1er Semestre 2025***

*Police fédérale - DGRIDRIIBIPOL*

# ***STATISTIQUES POLICIERES DE CRIMINALITE***

---

***LIEU DE PERPETRATION: COMMUNE***

**Retie**

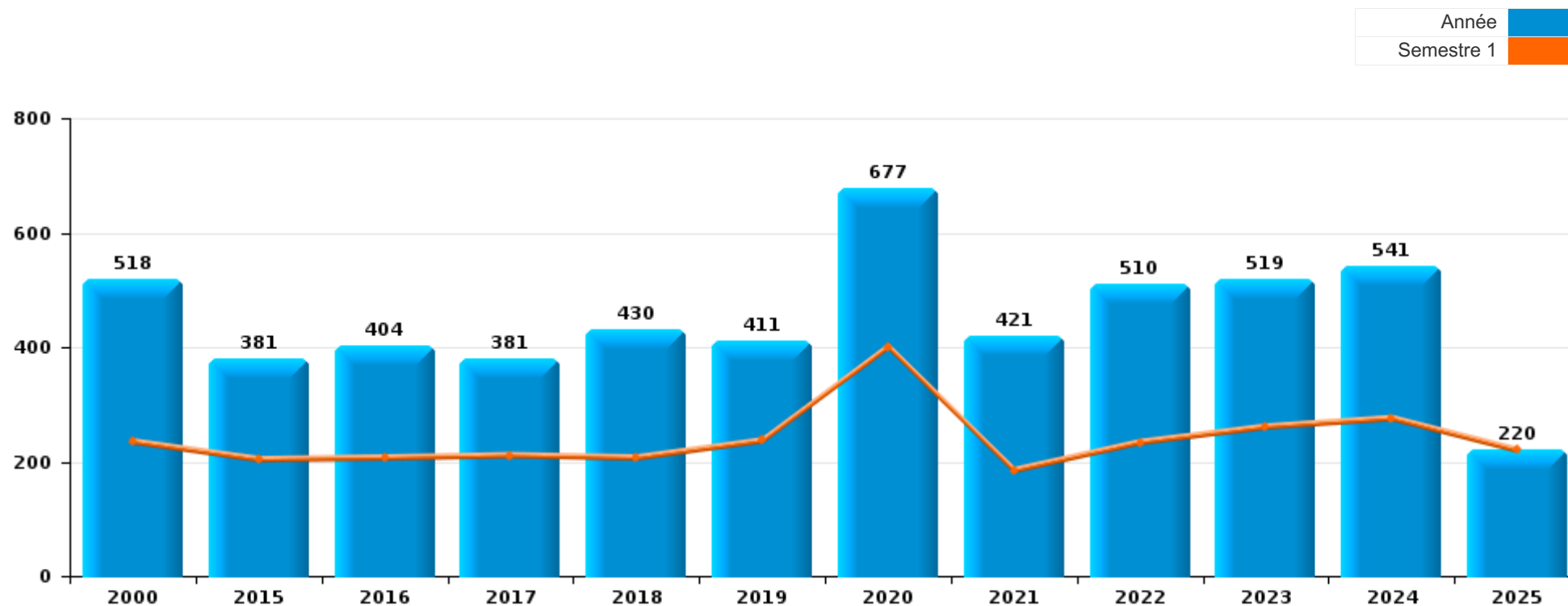
***PARTIE I : INFRACTIONS JUDICIAIRES***

## CRIMINALITE ENREGISTREE COMMISE AU NIVEAU DE LA COMMUNE



### Retie

	2000	2015	2016	2017	2018	2019	2020	2021	2022	2023	2024	2025
Nombre total des délits	518	381	404	381	430	411	677	421	510	519	541	220



FPF/DGR/DRI/BIPOL - Statistiques policières de criminalité (date de clôture: 31/10/2025)

Les données pour les années 2001 jusqu'à 2014 ne sont plus publiées mais restent disponibles sur demande auprès du service BIPOL.

Les données pour 2025 ne concernent que le 1er semestre.



Retie

	2000	2015	2016	2017	2018	2019	2020	2021	2022	2023	2024	2025
Vol et extorsion	268	196	155	170	170	171	145	120	180	175	161	67
Fraude	17	24	36	33	38	34	56	57	67	67	81	37
Dégradation de la propriété	50	20	33	28	33	33	44	25	40	35	50	19
Drogues	35	28	28	22	39	38	28	26	25	43	28	19
Infr. contre l'intégrité physique	16	27	30	30	23	25	32	33	46	35	35	13
Santé publique							213	23	3	4	3	
Environnement	19	14	15	14	16	20	31	19	12	14	22	7
Infr. contre la sécurité publique	9	14	16	9	16	16	23	13	33	19	21	8
Infr. contre autres valeurs morales et sentiments	7	12	24	11	13	10	7	11	23	15	25	14
Criminalité informatique		1	3	6	21	16	31	21	14	20	11	4
Législation sur les étrangers	8	14	10	11	20	18	6	9	3	19	16	2
Infr. contre les mœurs	5	4	8	14	7	6	5	27	11	11	17	4
Protection de la jeunesse	1	3	8	8	7	7	8	14	12	23	16	10
Infr. contre la foi publique	4	6	13	10	7	7	9	3	8	8	11	1
Armes et explosifs	9		2	6	9	2	16	4	7	6	15	2
Infr. contre la famille	14	4	7	3	4	2	4	2	7	3	7	2
Autres lois spéciales	10	1					4	4	5	3	3	2
Infr. contre l'autorité publique	1	3	4	2	2	1	2	2	7	4	3	1
Registre de population	3	2	1	1			1	1	3	6	8	3
Protection des revenus publics	17	1	3		1					1	1	
Ivresse et alcool	8	3	1	2				2		1	1	
Protection de la personne	3	1	1			2	3	3	1	1		
Code pénal social		2	1			1	3		1	3		3
Pratiques commerciales	1		1				4		1		3	
Contravention Code pénal	8											
Législation économique	5		1		1						1	
Carte d'identité					1		1				1	2
Infr. contre la liberté individuelle					1	1				3		
Hormones et dopage			1			1		1	1			
Travail		1	1					1			1	
Traite des êtres humains			1	1			1					
Exercice illégal de l'autorité publique					1							
<b>Sous-total</b>	<b>518</b>	<b>381</b>	<b>404</b>	<b>381</b>	<b>430</b>	<b>411</b>	<b>677</b>	<b>421</b>	<b>510</b>	<b>519</b>	<b>541</b>	<b>220</b>
<b>Contravention règlement policier local</b>		7	18	19	18	33	41	42	68	41	44	20
<b>Sous-total</b>		<b>7</b>	<b>18</b>	<b>19</b>	<b>18</b>	<b>33</b>	<b>41</b>	<b>42</b>	<b>68</b>	<b>41</b>	<b>44</b>	<b>20</b>
<b>Total</b>	<b>518</b>	<b>388</b>	<b>422</b>	<b>400</b>	<b>448</b>	<b>444</b>	<b>718</b>	<b>463</b>	<b>578</b>	<b>560</b>	<b>585</b>	<b>240</b>

FPF/DGR/DRI/BIPOL - Statistiques policières de criminalité (date de clôture: 31/10/2025)

Les données pour les années 2001 jusqu'à 2014 ne sont plus publiées mais restent disponibles sur demande auprès du service BIPOL.

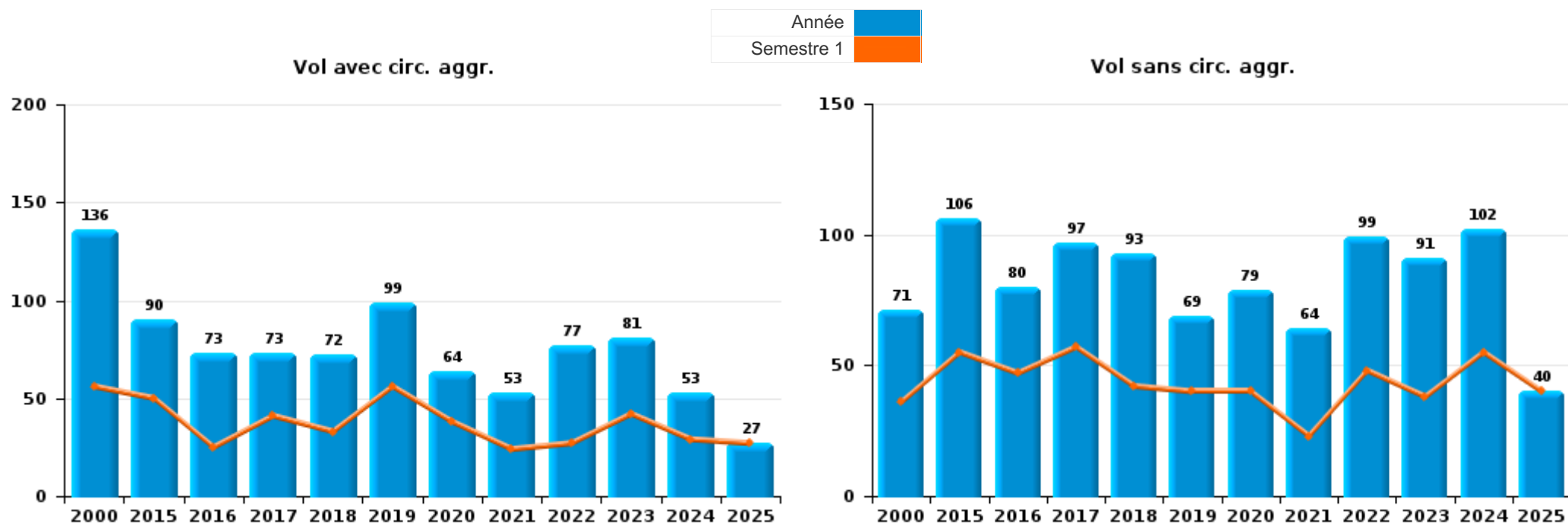
Les données pour 2025 ne concernent que le 1er semestre.



I.1. Catégorie des infractions : Vol et extorsion (top 5 des infractions au niveau national 2024)

Retie

	2000	2015	2016	2017	2018	2019	2020	2021	2022	2023	2024	2025
Vol sans circ. agr.	71	106	80	97	93	69	79	64	99	91	102	40
Vol avec circ. agr.	136	90	73	73	72	99	64	53	77	81	53	27
Vol non spécifié	61		2		2	1	2	1			1	
Extorsion					3	2		2	4	3	5	
<b>Total</b>	<b>268</b>	<b>196</b>	<b>155</b>	<b>170</b>	<b>170</b>	<b>171</b>	<b>145</b>	<b>120</b>	<b>180</b>	<b>175</b>	<b>161</b>	<b>67</b>



FPF/DGR/DRI/BIPOL - Statistiques policières de criminalité (date de clôture: 31/10/2025)  
 Les données pour les années 2001 jusqu'à 2014 ne sont plus publiées mais restent disponibles sur demande auprès du service BIPOL.  
 Les données pour 2025 ne concernent que le 1er semestre.



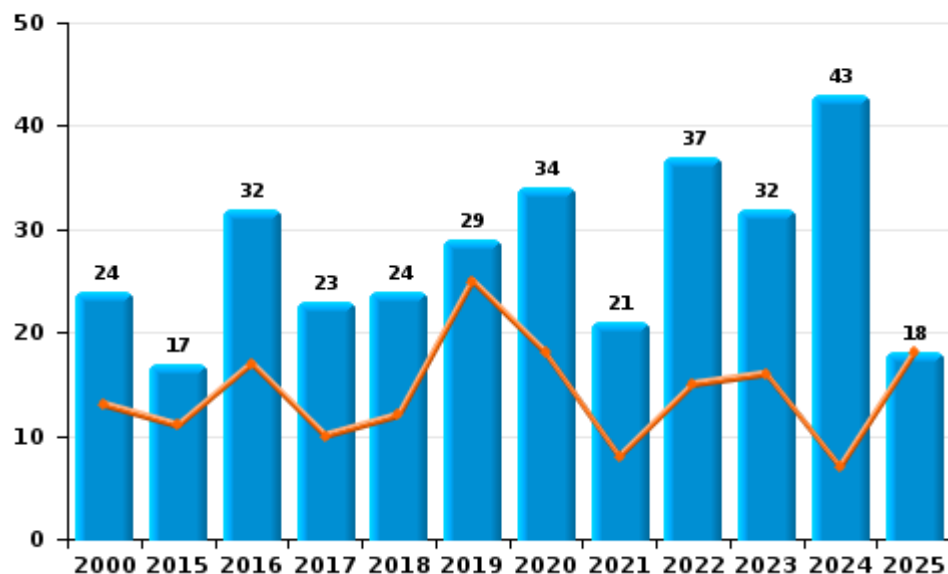
I.2. Catégorie des infractions : Dégradation de la propriété (top 5 des infractions au niveau national 2024)

Retie

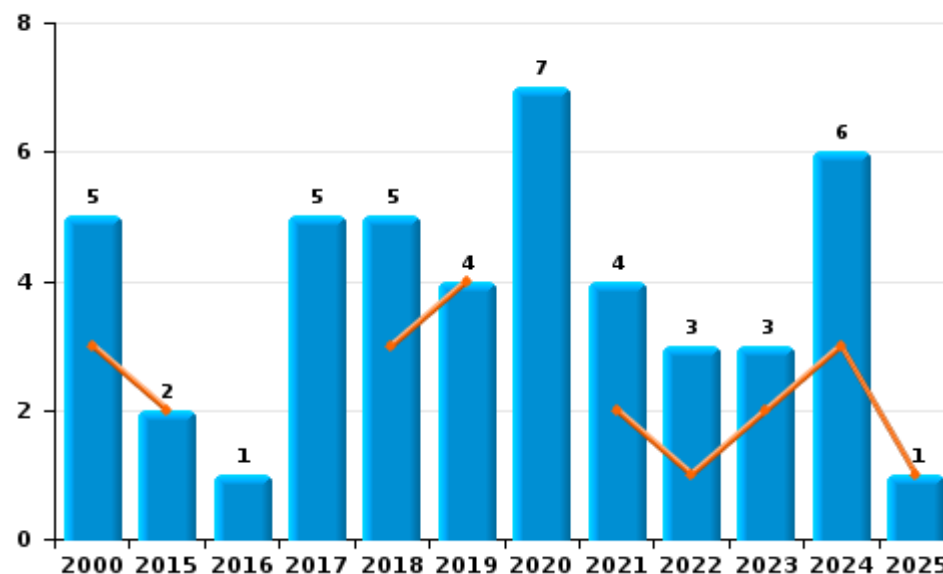
	2000	2015	2016	2017	2018	2019	2020	2021	2022	2023	2024	2025
Vandalisme	24	17	32	23	24	29	34	21	37	32	43	18
Incendie involontaire	4	2		2	4	1	6	4	2	2	5	1
Destruction, dénaturation, dégradation	21	1			4		3				1	
Incendie volontaire	1		1	3	1	3	1		1	1	1	
<b>Total</b>	<b>50</b>	<b>20</b>	<b>33</b>	<b>28</b>	<b>33</b>	<b>33</b>	<b>44</b>	<b>25</b>	<b>40</b>	<b>35</b>	<b>50</b>	<b>19</b>

Année ■  
Semestre 1 ■

Vandalisme



Incendie

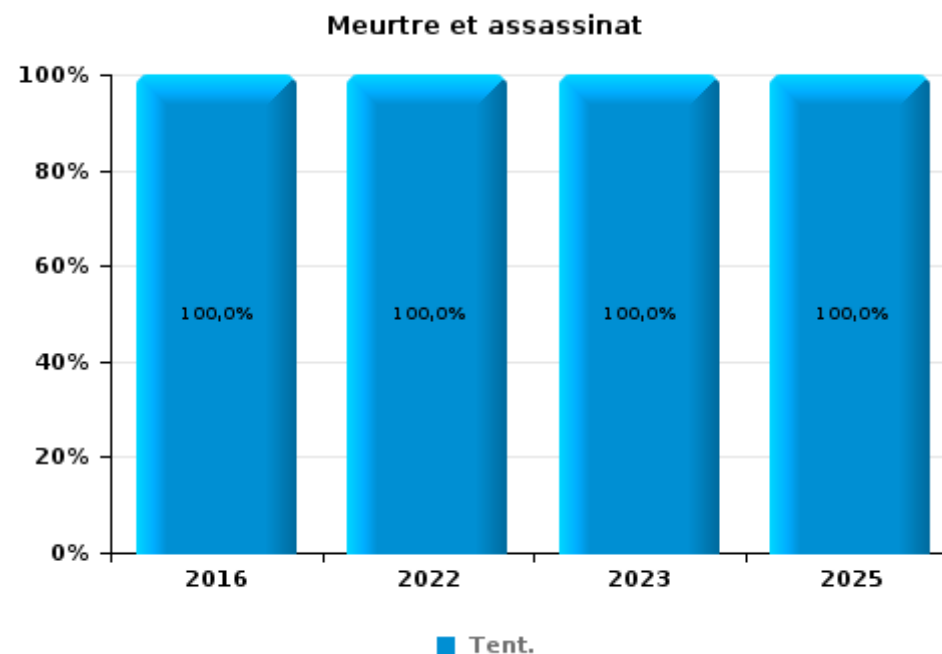
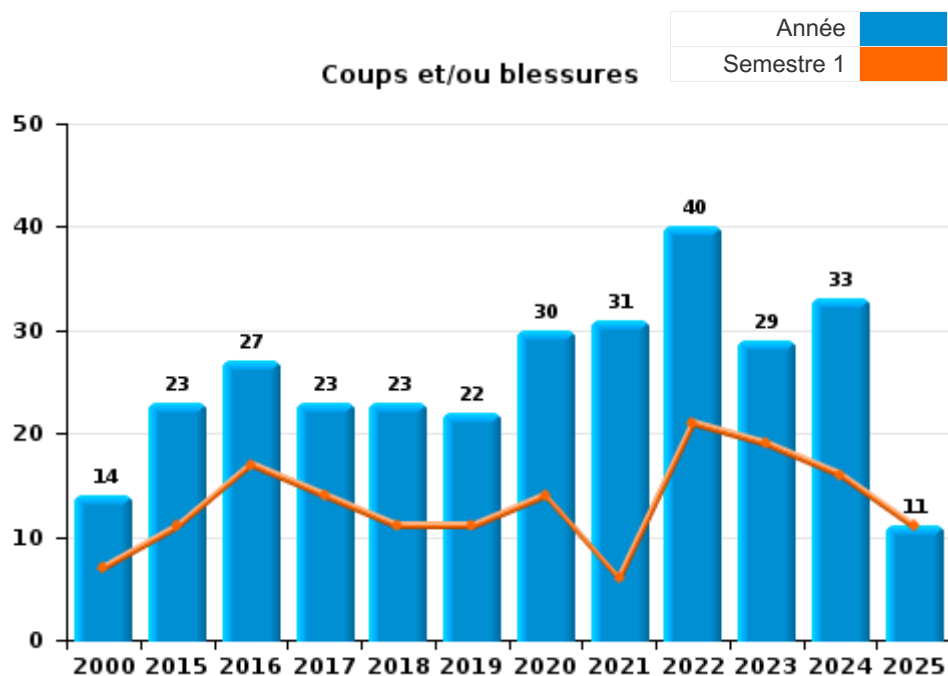




I.3. Catégorie des infractions : Infr. contre l'intégrité physique (top 5 des infractions au niveau national 2024)

Retie

	2000	2015	2016	2017	2018	2019	2020	2021	2022	2023	2024	2025
Coups et/ou blessures	14	23	27	23	23	22	30	31	40	29	33	11
Autres	2	4	2	7		3	2	2	5	5	2	1
Meurtre et assassinat			1						1	1		1
<b>Total</b>	<b>16</b>	<b>27</b>	<b>30</b>	<b>30</b>	<b>23</b>	<b>25</b>	<b>32</b>	<b>33</b>	<b>46</b>	<b>35</b>	<b>35</b>	<b>13</b>





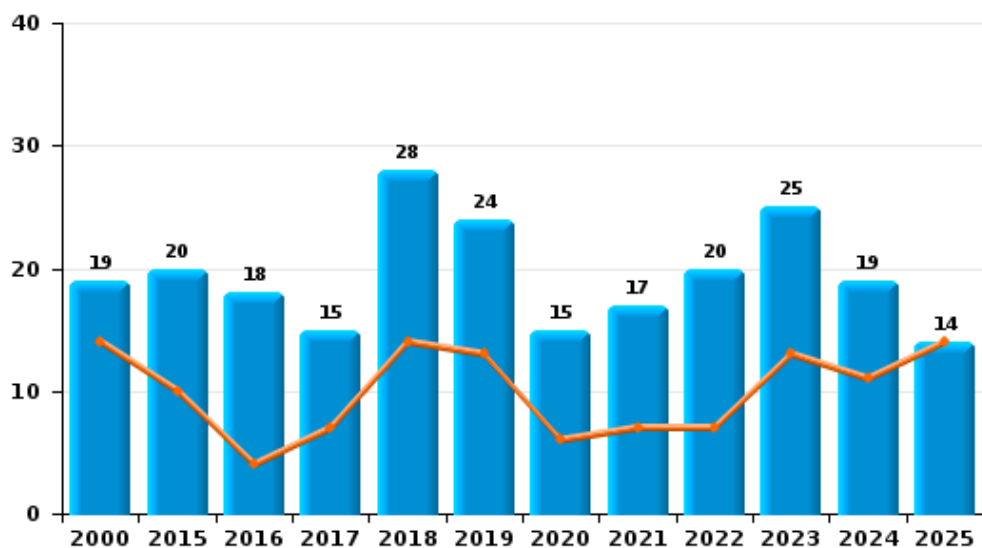
**I.4. Catégorie des infractions : Drogues (top 5 des infractions au niveau national 2024)**

**Retie**

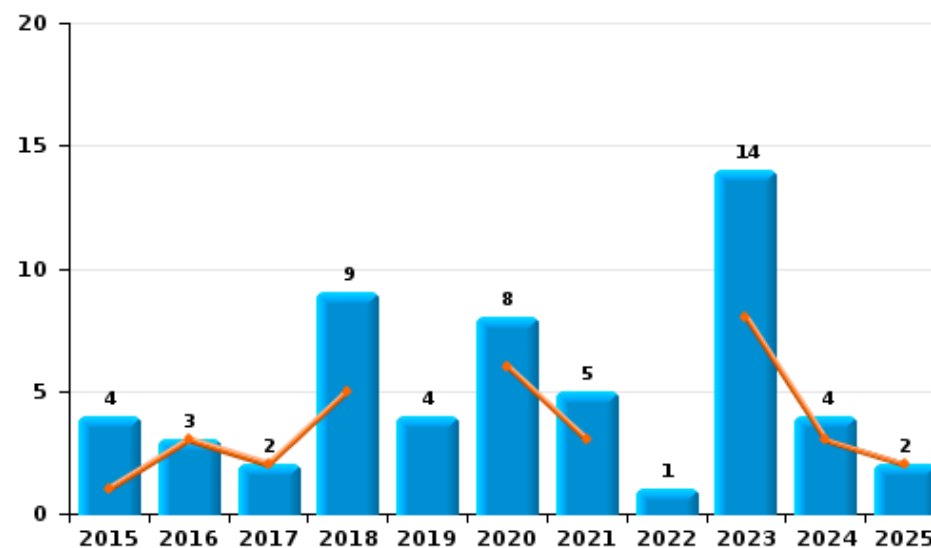
	2000	2015	2016	2017	2018	2019	2020	2021	2022	2023	2024	2025
<b>Détention</b>	19	20	18	15	28	24	15	17	20	25	19	14
<b>Commerce</b>		4	3	2	9	4	8	5	1	14	4	2
<b>Fabrication</b>		4	5	3	1	8	3	3	3	3	2	3
<b>Importation et exportation</b>	12		2	2	1	1	1		1	1	2	
<b>Usage</b>	3						1				1	
<b>Autres</b>	1					1		1				
<b>Total</b>	<b>35</b>	<b>28</b>	<b>28</b>	<b>22</b>	<b>39</b>	<b>38</b>	<b>28</b>	<b>26</b>	<b>25</b>	<b>43</b>	<b>28</b>	<b>19</b>



**Détention**



**Commerce**



FPF/DGR/DRI/BIPOL - Statistiques policières de criminalité (date de clôture: 31/10/2025)  
 Les données pour les années 2001 jusqu'à 2014 ne sont plus publiées mais restent disponibles sur demande auprès du service BIPOL.  
 Les données pour 2025 ne concernent que le 1er semestre.



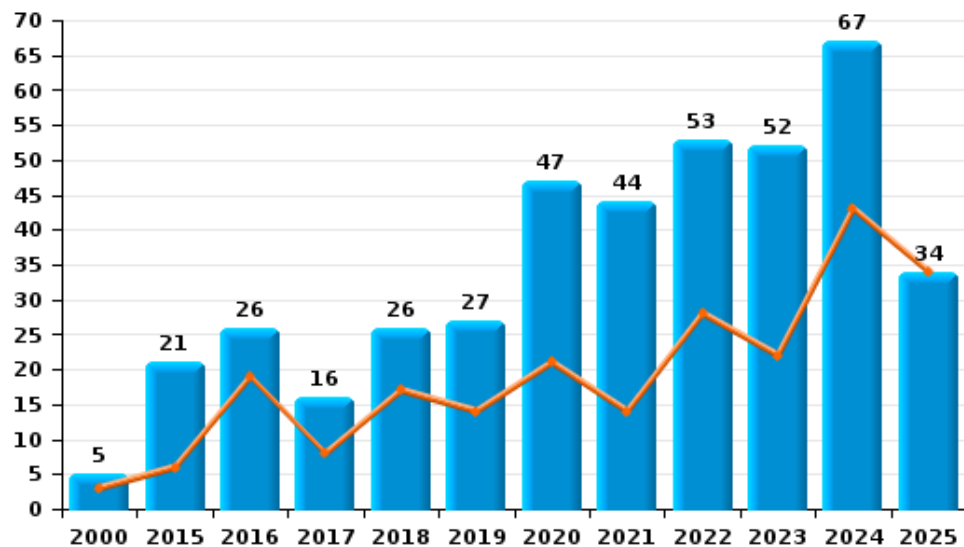
I.5. Catégorie des infractions : Fraude (top 5 des infractions au niveau national 2024)

Retie

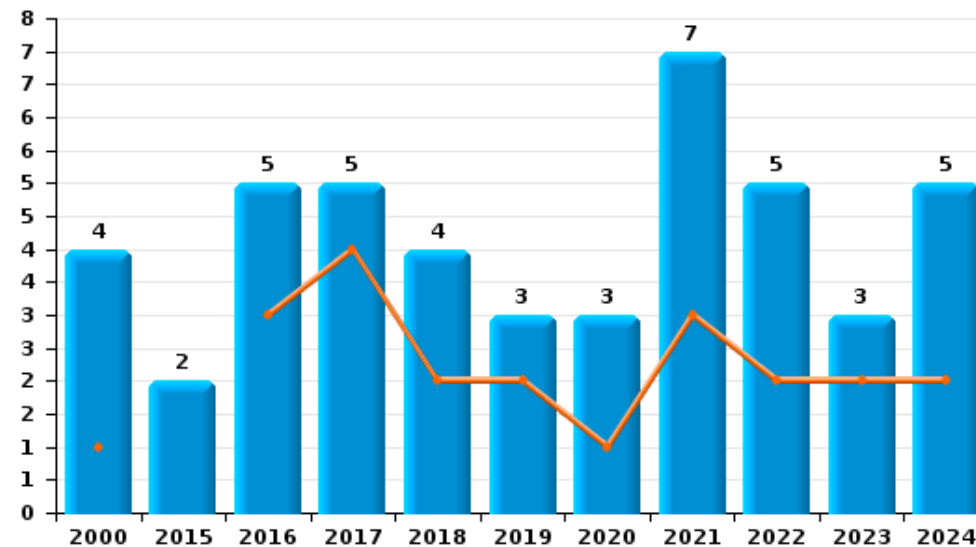
	2000	2015	2016	2017	2018	2019	2020	2021	2022	2023	2024	2025
Escroquerie	5	21	26	16	26	27	47	44	53	52	67	34
Abus de confiance et infr. apparentées	4	2	5	5	4	3	3	7	5	3	5	
Fraudes: Autres	3			2	1		2	3	4	7	4	2
Détournement et destruction frauduleuse			2	4	2	1	3	2	3	3	2	
Grivèlerie	3	1	2	1	2	2		1	1	1		1
Recel	2		1	3	1	1			1	1	2	
Infr. liées à l'insolvabilité				2	2		1				1	
<b>Total</b>	<b>17</b>	<b>24</b>	<b>36</b>	<b>33</b>	<b>38</b>	<b>34</b>	<b>56</b>	<b>57</b>	<b>67</b>	<b>67</b>	<b>81</b>	<b>37</b>



Escroquerie



Abus de confiance et infr. apparentées



FPF/DGR/DRI/BIPOL - Statistiques policières de criminalité (date de clôture: 31/10/2025)

Les données pour les années 2001 jusqu'à 2014 ne sont plus publiées mais restent disponibles sur demande auprès du service BIPOL.  
Les données pour 2025 ne concernent que le 1er semestre.

# ***STATISTIQUES POLICIERES DE CRIMINALITE***

---

***LIEU DE PERPETRATION: COMMUNE***

**Retie**

***PARTIE II : FIGURES CRIMINELLES / PHENOMENES***



Retie

FC Vol moyen de transport

	2000	2015	2016	2017	2018	2019	2020	2021	2022	2023	2024	2025
Vol de voiture	23	10	3	2	1	3	1	2	2	1	2	
Vol de moto	1			1					1	1	4	2
Vol dans les garages	2											
Vol de vélomoteur	1	3	2	1		5	3	1	2	1	1	2
Vol de vélo	21	36	29	64	30	29	22	24	23	21	33	13

FC Cambriolage

	2000	2015	2016	2017	2018	2019	2020	2021	2022	2023	2024	2025
Cambriolage dans habitation	105	49	28	27	32	27	29	16	47	49	30	15
Cambriolage ds entreprise ou commerce	16	6	9	12	12	10	5	2	5	7	4	4
Cambriolage ds service public ou bâtiment administ	12	3	3	2	9	18	3	2	2		1	1
Cambriolage dans bâtiment (total)	131	58	39	41	53	55	37	20	54	56	35	20

FC Vol autre

	2000	2015	2016	2017	2018	2019	2020	2021	2022	2023	2024	2025
Vol à main armée		1	1						1	1	1	
Vol avec violence sans arme			2	2	2	2	4	3	4	7	4	1
Vol dans ou sur un véhicule	22	6	22	7	7	6	11	2	14	7	11	
Vol d'armes et explosifs	4	1	2		3	1	1		2	1		1
Vol à l'arraché		2				1	2	1			2	
Vol à la tire		1	3	1	3	1	2	4	3	1	2	
Vol à l'étalage	3	17	5	7	20	12	18	13	20	26	16	3
Vol par ruse	1	1						1				
Vol de métaux	1	1	3	2	3	1	1	2	5	2		1
Vol sur les chantiers	4	2	3	4	1	1	1	2	1	5	3	1
Vol d'animaux	2	2	4		2	1	3	2			1	1
Vol de cargaison		1						1				



**Criminalité ICT**

	2000	2015	2016	2017	2018	2019	2020	2021	2022	2023	2024	2025
Fraude de cartes de paiements		1		1	1	1	1	2		1	5	
Phishing					1		2	1				

**FC Autre**

	2000	2015	2016	2017	2018	2019	2020	2021	2022	2023	2024	2025
Violence contre les métiers d'intérêt général									2		1	
Viol collectif								1		1		
Graffiti			3	1	3	7	6	2	2	3	20	2
Dégradation de voiture	1	7	6	8	7	9	8	8	16	10	10	5
Rixe au couteau					1					1	1	

**PH Violence intrafamiliale (VIF)**

	2000	2015	2016	2017	2018	2019	2020	2021	2022	2023	2024	2025
VIF: physique, dans le couple	1	11	8	8	11	9	12	11	13	15	10	4
VIF: physique, envers des descendants			1		2	2		3	4	2	2	
VIF: physique, envers d'autres membres	5	3	2		3	1	3	3	6	3	2	2
VIF: sexuelle, dans le couple		1										
VIF: sexuelle, envers des descendants	2		1			1	1	1				
VIF: sexuelle, envers d'autres membres						1						
VIF: psychique, dans le couple	12	5	7	3	3	4	4	7	11	3	8	3
VIF: psychique, envers des descendants												1
VIF: psychique, envers d'autres membres						1			1			
VIF: économique, dans le couple						1						
VIF: économique, envers des descendants					1							
VIF: économique, envers d'autres membres	2				1						2	



PH Hormones et dopage

	2000	2015	2016	2017	2018	2019	2020	2021	2022	2023	2024	2025
Dopage humain			1			2	1	1	1			

PH Drogues

	2000	2015	2016	2017	2018	2019	2020	2021	2022	2023	2024	2025
Vente de cocaïne				1	1		1			2	1	
Import-export de cocaïne					1					1		
Production de drogues synthétiques		1				1			1			1
Import-export de drogues synthétiques						1	1					
Vente de drogues synthétiques			3	1	5	1	2	2	1	6	1	1
Production de cannabis (culture)			1	1		1	1	2		1	2	
Vente de cannabis en grande quantité					1	1				1	1	
Vente-traffic d'héroïne					1			1		1	1	

PH Trafic d'armes

	2000	2015	2016	2017	2018	2019	2020	2021	2022	2023	2024	2025
Commerce et production d'arme à feu et mun.							1					

PH Traite des êtres humains

	2000	2015	2016	2017	2018	2019	2020	2021	2022	2023	2024	2025
TEH - exploitation économique							1					
TEH - exploitation sexuelle			1	1								



**PH Violence dans l'espace public**

	2000	2015	2016	2017	2018	2019	2020	2021	2022	2023	2024	2025
Violence physique (voie publique)	2	7	9	5	4	9	8	5	10	9	10	2
Violence physique (autre endroit public)				1	1	1	2		1	1		1
Violence physique (endroit accessible au public)	4	5	6	4	4	1	4	7	3	3	7	1
Violence sexuelle (transport public)					1							
Violence sexuelle (voie publique)	1		1	4	1	1	2	3	1	4	1	
Violence sexuelle (autre endroit public)		2									1	
Violence sexuelle (endroit accessible au public)	1		1	1	2			2		1	3	
Violence psychique (voie publique)	5	8	3	6	3	5	10		5	7	9	3
Violence psychique (autre endroit public)	1		2				1					1
Violence psychique (endroit accessible au public)	1	2	2		4	4	1	1	6	2	5	2
Vol à main armée (voie publique)			1							1		
Vol à main armée (endroit accessible au public)									1		1	
Vol avec violence sans arme (voie publique)			2	1		1	1			2		
Vol avec violence sans arme (endr. acces. au pub.)							3	1	2	1		

**PH Autre**

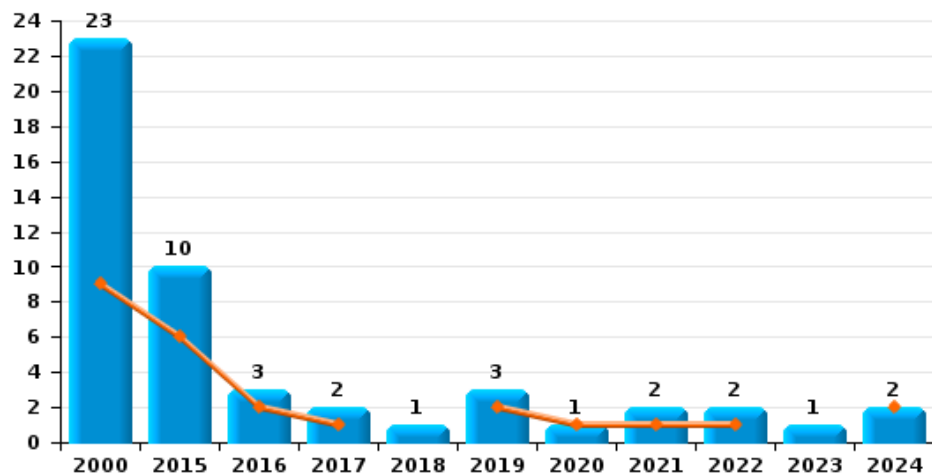
	2000	2015	2016	2017	2018	2019	2020	2021	2022	2023	2024	2025
Faux policiers										1		
Cyberharcèlement								2	2	1	1	1
Fraude à l'identité			7	1	2	2	4	2	1	6	8	



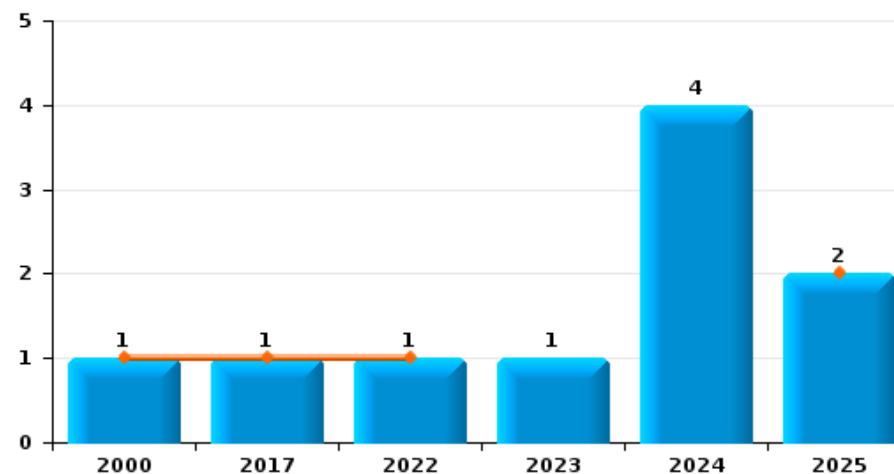
**Retie**

Année	<span style="color: blue;">■</span>
Semestre 1	<span style="color: orange;">■</span>

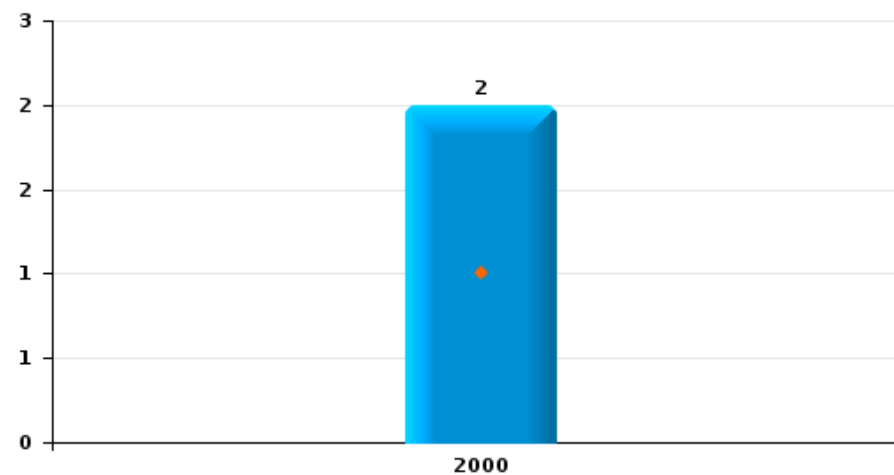
**Vol de voiture**



**Vol de moto**



**Vol dans les garages**

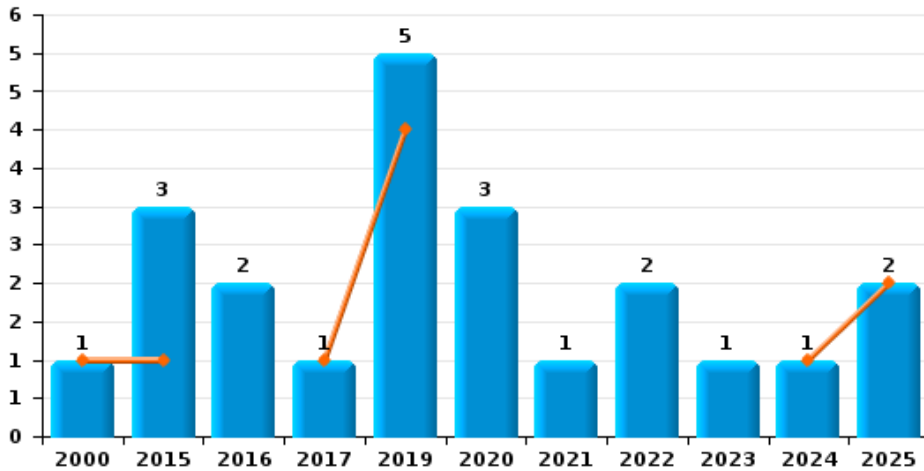




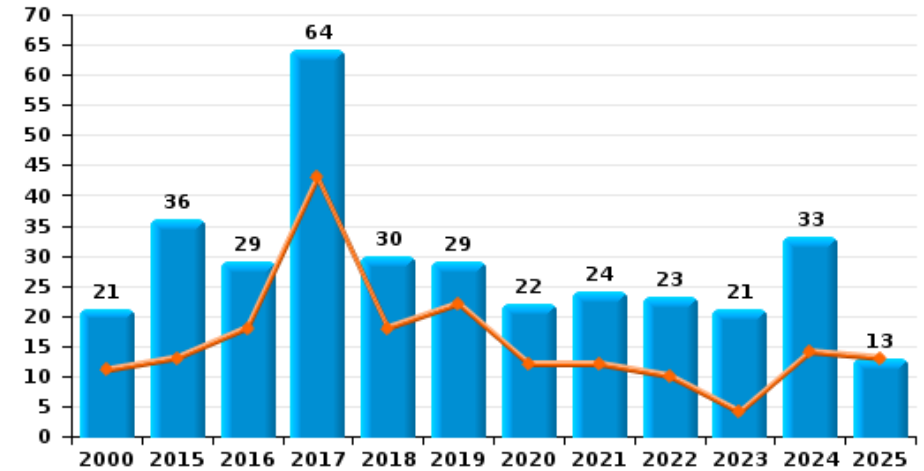
Retie

Année	<span style="color: blue;">■</span>
Semestre 1	<span style="color: orange;">■</span>

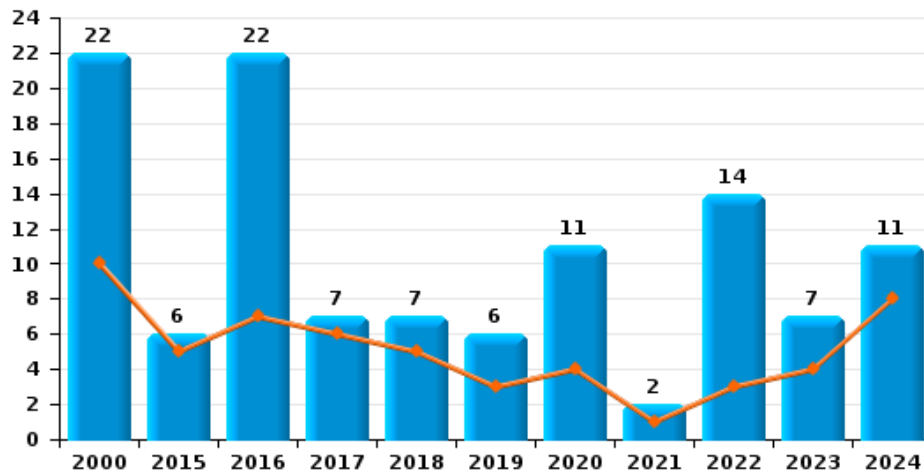
Vol de vélomoteur



Vol de vélo



Vol dans ou sur un véhicule

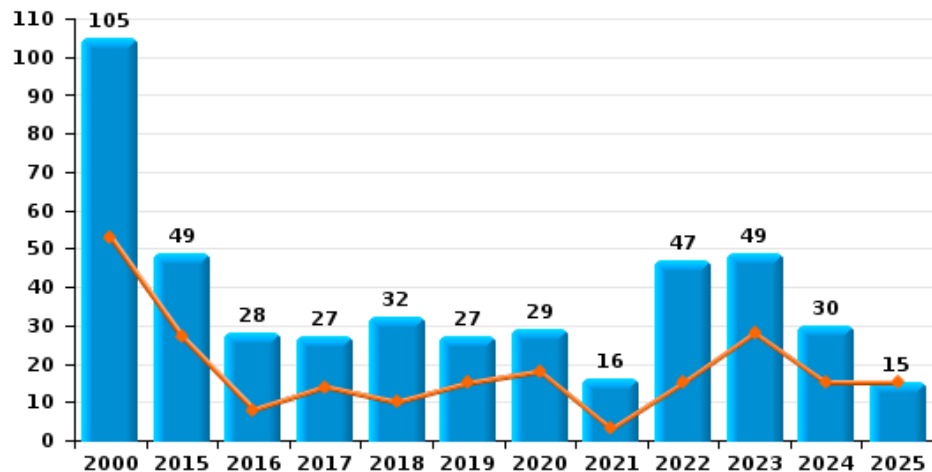




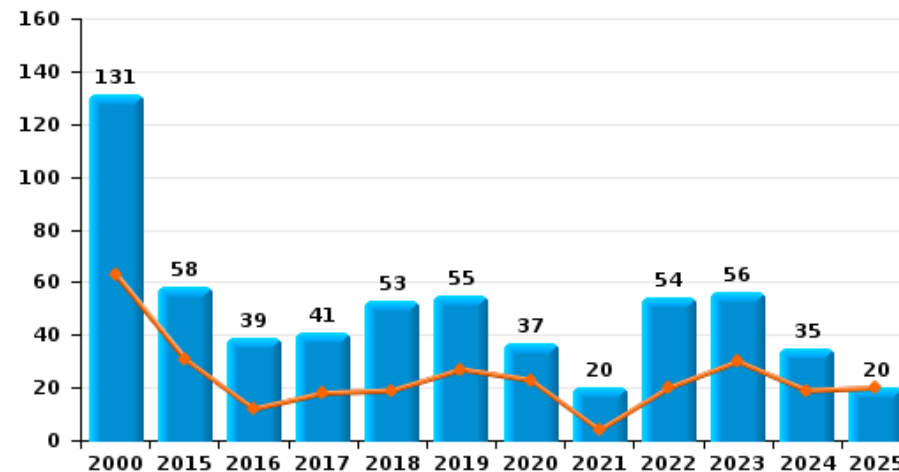
Retie

Année	<span style="color: blue;">■</span>
Semestre 1	<span style="color: orange;">■</span>

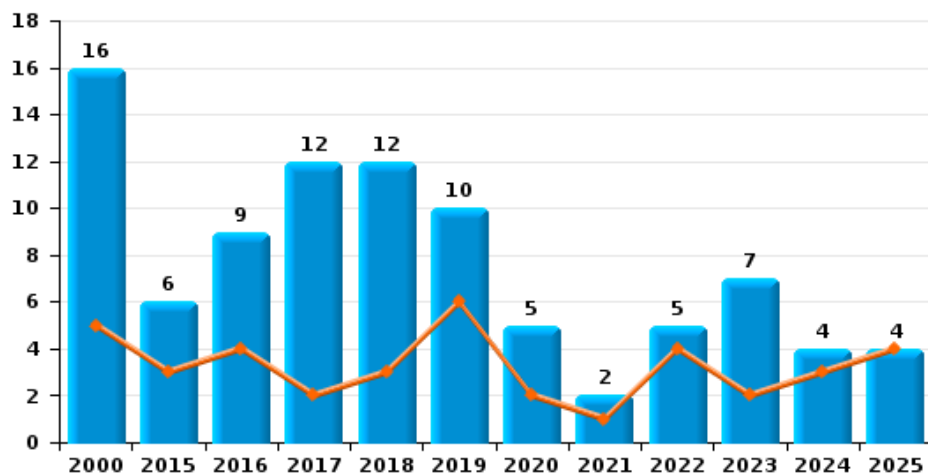
**Cambriolage dans habitation**



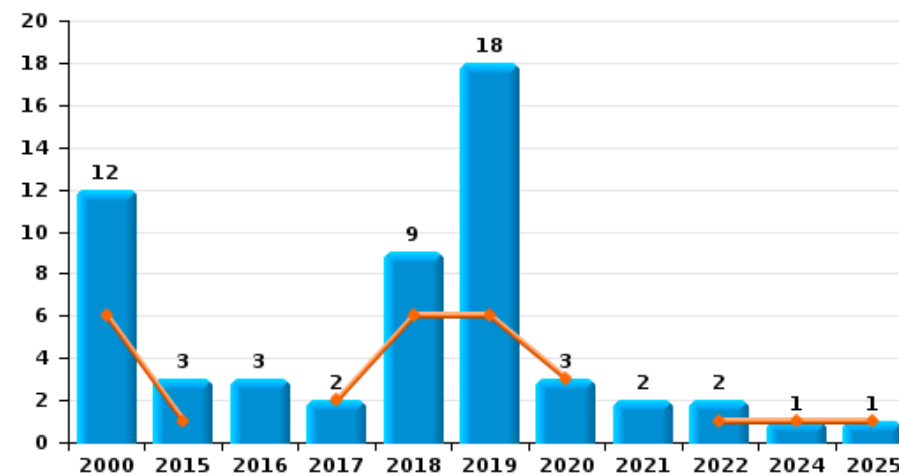
**Cambriolage dans bâtiment (total)**



**Cambriolage ds entreprise ou commerce**



**Cambriolage ds service public ou bâtiment administratif**

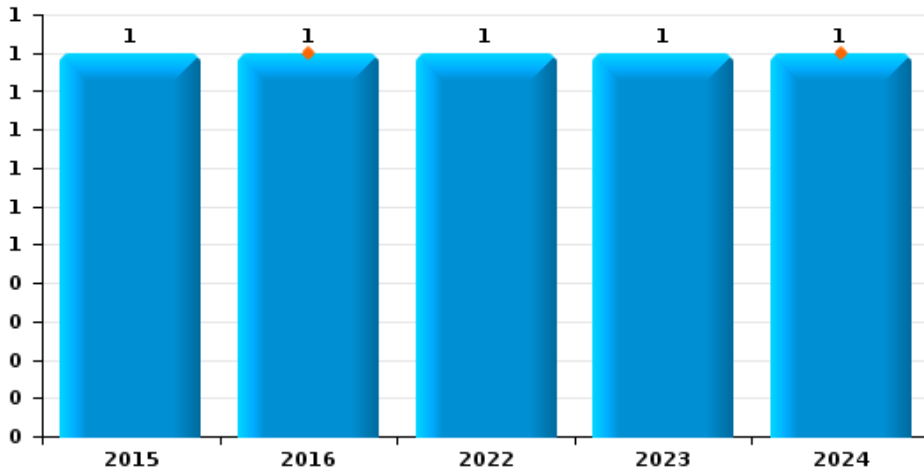




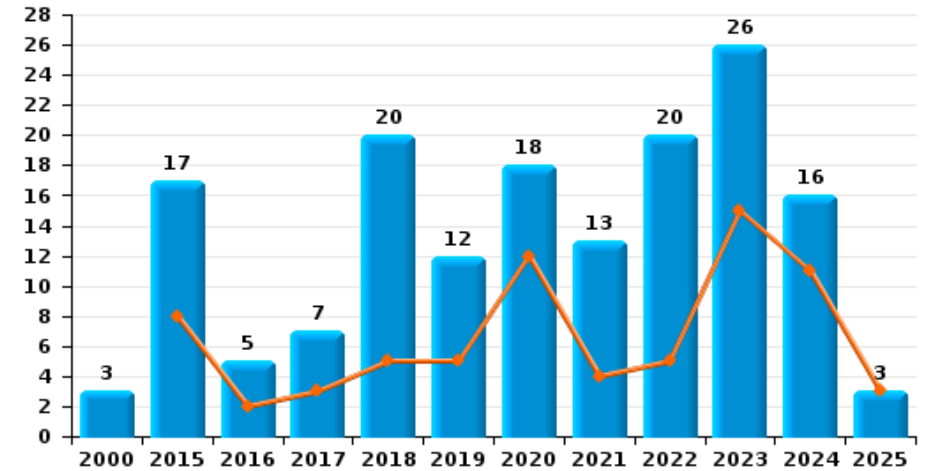
Retie



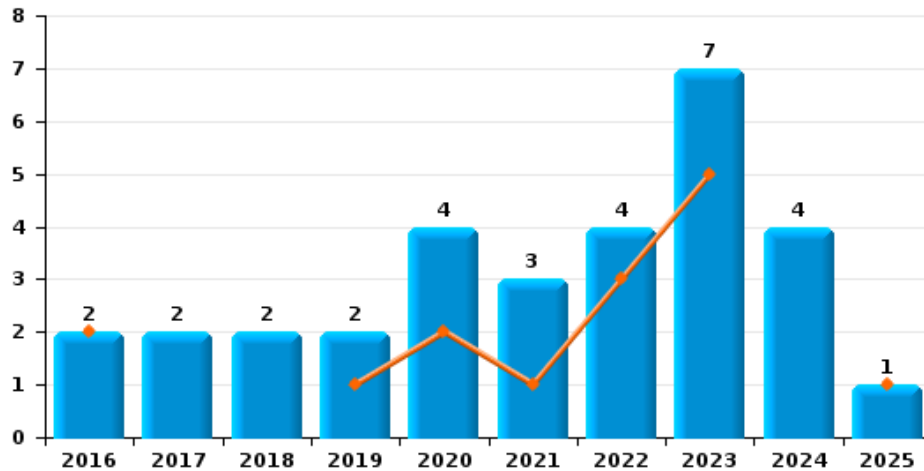
Vol à main armée



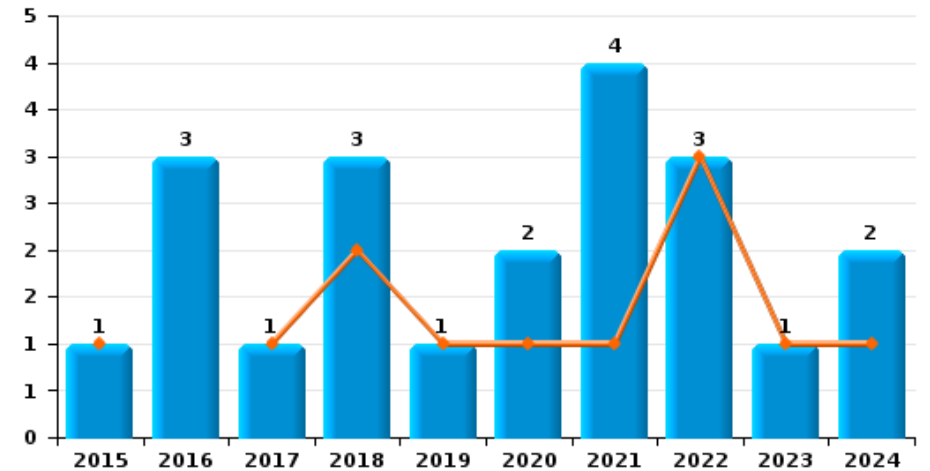
Vol à l'étalage



Vol avec violence sans arme



Vol à la tire

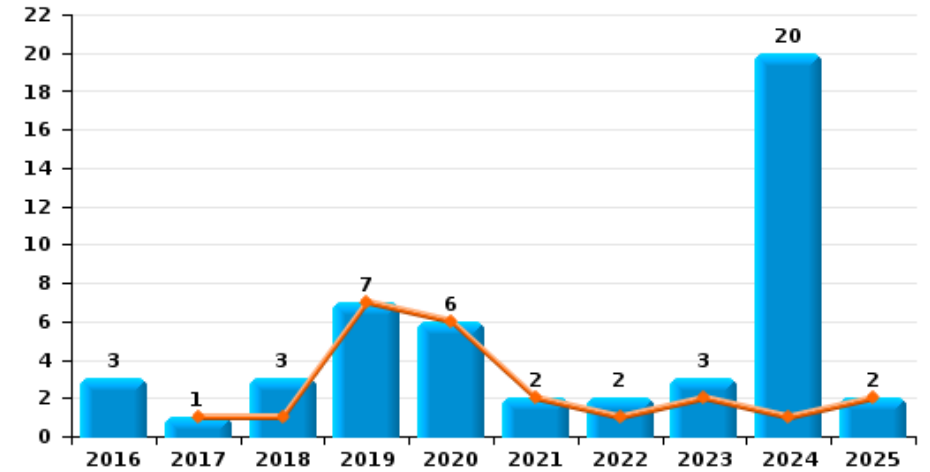




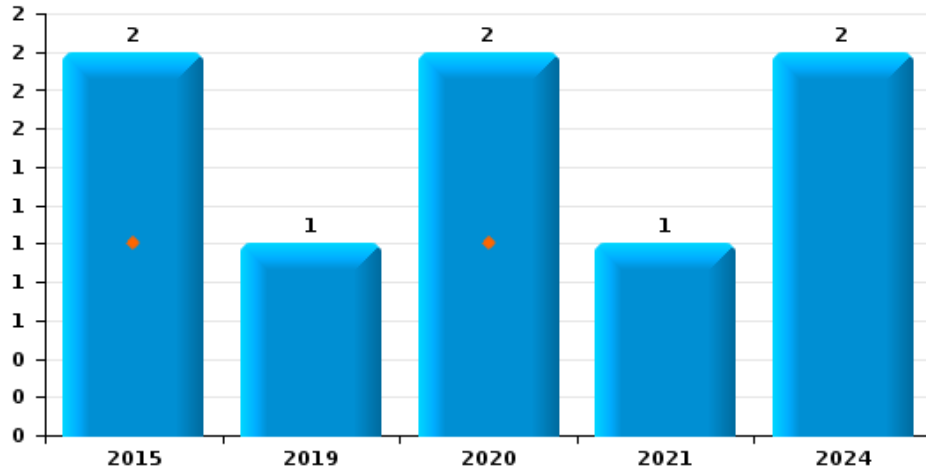
Retie

Année	<span style="color: blue;">■</span>
Semestre 1	<span style="color: orange;">■</span>

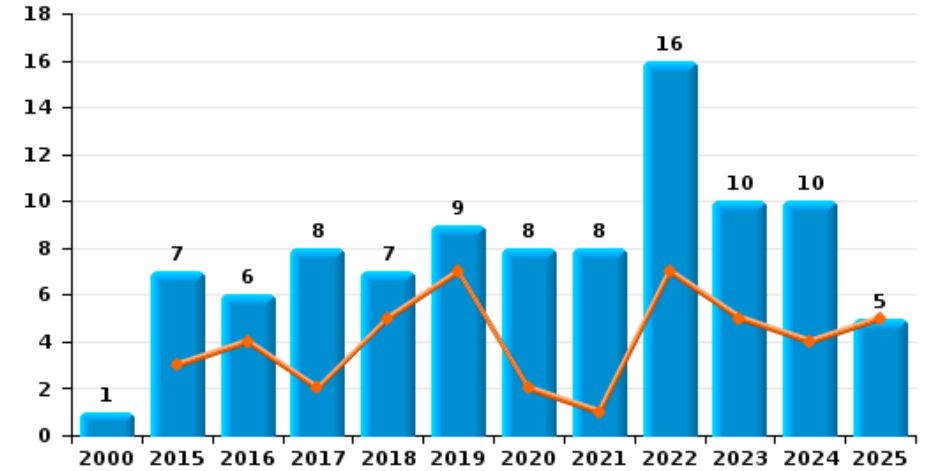
Graffiti



Vol à l'arraché



Dégradation de voiture





**Retie**

**FC Vol moyen de transport**

		2000	2015	2016	2017	2018	2019	2020	2021	2022	2023	2024	2025
<b>Vol de voiture</b>	Trim 1	4	6	1	1					1		2	
	Trim 2	5		1			2	1	1				
	Trim 3	7	4		1						1		
	Trim 4	7		1		1	1		1	1			
	<b>Total</b>	<b>23</b>	<b>10</b>	<b>3</b>	<b>2</b>	<b>1</b>	<b>3</b>	<b>1</b>	<b>2</b>	<b>2</b>	<b>2</b>	<b>1</b>	<b>2</b>
<b>Vol de moto</b>	Trim 1	1											2
	Trim 2				1					1			
	Trim 3											4	
	Trim 4										1		
	<b>Total</b>	<b>1</b>			<b>1</b>					<b>1</b>	<b>1</b>	<b>4</b>	<b>2</b>
<b>Vol dans les garages</b>	Trim 2	1											
	Trim 3	1											
	<b>Total</b>	<b>2</b>											
<b>Vol de vélomoteur</b>	Trim 1	1			1		1						1
	Trim 2		1				3					1	1
	Trim 3		2	1				1		1			
	Trim 4			1			1	2	1	1	1		
	<b>Total</b>	<b>1</b>	<b>3</b>	<b>2</b>	<b>1</b>		<b>5</b>	<b>3</b>	<b>1</b>	<b>2</b>	<b>1</b>	<b>1</b>	<b>2</b>
<b>Vol de vélo</b>	Trim 1	5	9	4	29	9	15	8	6	6	2	7	6
	Trim 2	6	4	14	14	9	7	4	6	4	2	7	7
	Trim 3	3	13	6	13	5	2	7	3	7	5	10	
	Trim 4	7	10	5	8	7	5	3	9	6	12	9	
	<b>Total</b>	<b>21</b>	<b>36</b>	<b>29</b>	<b>64</b>	<b>30</b>	<b>29</b>	<b>22</b>	<b>24</b>	<b>23</b>	<b>21</b>	<b>33</b>	<b>13</b>



FC Cambriolage

		2000	2015	2016	2017	2018	2019	2020	2021	2022	2023	2024	2025
Cambriolage dans habitation	Trim 1	32	19	3	9	7	6	17		10	20	9	11
	Trim 2	21	8	5	5	3	9	1	3	5	8	6	4
	Trim 3	7	9	8	2	10	3	3	3	7	9	8	
	Trim 4	45	13	12	11	12	9	8	10	25	12	7	
<b>Total</b>		<b>105</b>	<b>49</b>	<b>28</b>	<b>27</b>	<b>32</b>	<b>27</b>	<b>29</b>	<b>16</b>	<b>47</b>	<b>49</b>	<b>30</b>	<b>15</b>
Cambriolage ds entreprise ou commerce	Trim 1	3	2	2	2	3	4	2	1	3		2	3
	Trim 2	2	1	2			2			1	2	1	1
	Trim 3	7	2	2	3	3	2	3	1		4	1	
	Trim 4	4	1	3	7	6	2			1	1		
<b>Total</b>		<b>16</b>	<b>6</b>	<b>9</b>	<b>12</b>	<b>12</b>	<b>10</b>	<b>5</b>	<b>2</b>	<b>5</b>	<b>7</b>	<b>4</b>	<b>4</b>
Cambriolage ds service public ou bâtiment administ	Trim 1	1			2	2	3	3				1	
	Trim 2	5	1			4	3			1			1
	Trim 3	5		3		1	7		1				
	Trim 4	1	2			2	5		1	1			
<b>Total</b>		<b>12</b>	<b>3</b>	<b>3</b>	<b>2</b>	<b>9</b>	<b>18</b>	<b>3</b>	<b>2</b>	<b>2</b>		<b>1</b>	<b>1</b>
Cambriolage dans bâtiment (total)	Trim 1	36	21	5	13	12	13	22	1	13	20	12	14
	Trim 2	27	10	7	5	7	14	1	3	7	10	7	6
	Trim 3	18	11	12	5	14	12	6	5	7	13	9	
	Trim 4	50	16	15	18	20	16	8	11	27	13	7	
<b>Total</b>		<b>131</b>	<b>58</b>	<b>39</b>	<b>41</b>	<b>53</b>	<b>55</b>	<b>37</b>	<b>20</b>	<b>54</b>	<b>56</b>	<b>35</b>	<b>20</b>



FC Vol autre

		2000	2015	2016	2017	2018	2019	2020	2021	2022	2023	2024	2025
Vol à main armée	Trim 1			1								1	
	Trim 3									1			
	Trim 4		1								1		
	<b>Total</b>		<b>1</b>	<b>1</b>						<b>1</b>	<b>1</b>	<b>1</b>	
Vol avec violence sans arme	Trim 1			2			1	1	1	1	5		1
	Trim 2							1		2			
	Trim 3				1	1		1	1		1	2	
	Trim 4				1	1	1	1	1	1	1	2	
<b>Total</b>			<b>2</b>	<b>2</b>	<b>2</b>	<b>2</b>	<b>2</b>	<b>4</b>	<b>3</b>	<b>4</b>	<b>7</b>	<b>4</b>	<b>1</b>
Vol dans ou sur un véhicule	Trim 1	5	2	4	4	2	3	4	1	1	3	6	
	Trim 2	5	3	3	2	3				2	1	2	
	Trim 3	3		11		2	1	6	1	5	1	3	
	Trim 4	9	1	4	1		2	1		6	2		
<b>Total</b>	<b>22</b>	<b>6</b>	<b>22</b>	<b>7</b>	<b>7</b>	<b>6</b>	<b>11</b>	<b>2</b>	<b>14</b>	<b>7</b>	<b>11</b>		
Vol d'armes et explosifs	Trim 1	2	1	1			1	1		1			
	Trim 2					2							1
	Trim 3	1									1		
	Trim 4	1		1		1				1			
<b>Total</b>	<b>4</b>	<b>1</b>	<b>2</b>		<b>3</b>	<b>1</b>	<b>1</b>		<b>2</b>	<b>1</b>		<b>1</b>	
Vol à l'arraché	Trim 1		1										
	Trim 2							1					
	Trim 3							1					
	Trim 4		1				1		1			2	
<b>Total</b>		<b>2</b>				<b>1</b>	<b>2</b>	<b>1</b>			<b>2</b>		
Vol à la tire	Trim 1				1	1	1			3	1		
	Trim 2		1			1		1	1			1	
	Trim 3			2				1	1				
	Trim 4			1		1			2			1	
<b>Total</b>		<b>1</b>	<b>3</b>	<b>1</b>	<b>3</b>	<b>1</b>	<b>2</b>	<b>4</b>	<b>3</b>	<b>1</b>	<b>2</b>		



FC Vol autre

		2000	2015	2016	2017	2018	2019	2020	2021	2022	2023	2024	2025
Vol à l'étalage	Trim 1		3	1	3	2	5	10	1	1	12	8	1
	Trim 2		5	1		3		2	3	4	3	3	2
	Trim 3	3	3	1	1	10	2	4	5	8	1	3	
	Trim 4		6	2	3	5	5	2	4	7	10	2	
	<b>Total</b>	<b>3</b>	<b>17</b>	<b>5</b>	<b>7</b>	<b>20</b>	<b>12</b>	<b>18</b>	<b>13</b>	<b>20</b>	<b>26</b>	<b>16</b>	<b>3</b>
Vol par ruse	Trim 1		1										
	Trim 4	1							1				
	<b>Total</b>	<b>1</b>	<b>1</b>						<b>1</b>				
Vol de métaux	Trim 1			2	1	2		1		2	1		
	Trim 2			1	1	1							1
	Trim 3	1	1				1				1		
	Trim 4								2	3			
	<b>Total</b>	<b>1</b>	<b>1</b>	<b>3</b>	<b>2</b>	<b>3</b>	<b>1</b>	<b>1</b>	<b>2</b>	<b>5</b>	<b>2</b>		<b>1</b>
Vol sur les chantiers	Trim 1				1		1	1					1
	Trim 2	2	1	3	2	1			1	1	1	2	
	Trim 3	2	1		1				1				
	Trim 4										4		
	<b>Total</b>	<b>4</b>	<b>2</b>	<b>3</b>	<b>4</b>	<b>1</b>	<b>1</b>	<b>1</b>	<b>2</b>	<b>1</b>	<b>5</b>	<b>3</b>	<b>1</b>
Vol d'animaux	Trim 1	1		2			1					1	1
	Trim 2			1		1		1	1				
	Trim 3		1	1		1		2					
	Trim 4	1	1						1				
	<b>Total</b>	<b>2</b>	<b>2</b>	<b>4</b>		<b>2</b>	<b>1</b>	<b>3</b>	<b>2</b>				<b>1</b>
Vol de cargaison	Trim 1								1				
	Trim 3		1										
	<b>Total</b>		<b>1</b>						<b>1</b>				



Criminalité ICT

		2000	2015	2016	2017	2018	2019	2020	2021	2022	2023	2024	2025
Fraude de cartes de paiements	Trim 1		1					1				1	
	Trim 2					1							
	Trim 3				1		1					2	
	Trim 4								2		1	2	
<b>Total</b>			<b>1</b>		<b>1</b>	<b>1</b>	<b>1</b>	<b>1</b>	<b>2</b>		<b>1</b>	<b>5</b>	
Phishing	Trim 3								1				
	Trim 4					1		2					
	<b>Total</b>					<b>1</b>		<b>2</b>	<b>1</b>				



FC Autre

		2000	2015	2016	2017	2018	2019	2020	2021	2022	2023	2024	2025
Violence contre les métiers d'intérêt général	Trim 1									2			
	Trim 3											1	
	<b>Total</b>									<b>2</b>		<b>1</b>	
Viol collectif	Trim 4								1		1		
	<b>Total</b>								<b>1</b>		<b>1</b>		
Graffiti	Trim 1				1			6	2	1		1	
	Trim 2					1	7				2		2
	Trim 3					2					1	19	
	Trim 4			3						1			
	<b>Total</b>			<b>3</b>	<b>1</b>	<b>3</b>	<b>7</b>	<b>6</b>	<b>2</b>	<b>2</b>	<b>3</b>	<b>20</b>	<b>2</b>
Dégradation de voiture	Trim 1		2		2	3	6	1		2	2	2	2
	Trim 2		1	4		2	1	1	1	5	3	2	3
	Trim 3	1	2	2	2	1	1	3	5	6	2	2	
	Trim 4		2		4	1	1	3	2	3	3	4	
	<b>Total</b>	<b>1</b>	<b>7</b>	<b>6</b>	<b>8</b>	<b>7</b>	<b>9</b>	<b>8</b>	<b>8</b>	<b>16</b>	<b>10</b>	<b>10</b>	<b>5</b>
Rixe au couteau	Trim 1										1	1	
	Trim 4					1							
	<b>Total</b>					<b>1</b>					<b>1</b>	<b>1</b>	



PH Violence intrafamiliale (VIF)

		2000	2015	2016	2017	2018	2019	2020	2021	2022	2023	2024	2025
VIF: physique, dans le couple	Trim 1		2	5		3	1	4	2	2	3	2	1
	Trim 2		4	2	5	2	5	3	2	6	7	1	3
	Trim 3		4	1	1	4	1	3	5	1	2	2	
	Trim 4	1	1		2	2	2	2	2	4	3	5	
	<b>Total</b>	<b>1</b>	<b>11</b>	<b>8</b>	<b>8</b>	<b>11</b>	<b>9</b>	<b>12</b>	<b>11</b>	<b>13</b>	<b>15</b>	<b>10</b>	<b>4</b>
VIF: physique, envers des descendants	Trim 1						2		1		1		
	Trim 2			1		1				1	1		
	Trim 3								1			1	
	Trim 4				1			1	3			1	
	<b>Total</b>			<b>1</b>		<b>2</b>	<b>2</b>		<b>3</b>	<b>4</b>	<b>2</b>	<b>2</b>	
VIF: physique, envers d'autres membres	Trim 1		1					2		1	2		1
	Trim 2	2		1						3	1	2	1
	Trim 3	3	1	1		3	1	1	1				
	Trim 4		1						2	2			
	<b>Total</b>	<b>5</b>	<b>3</b>	<b>2</b>		<b>3</b>	<b>1</b>	<b>3</b>	<b>3</b>	<b>6</b>	<b>3</b>	<b>2</b>	<b>2</b>
VIF: sexuelle, dans le couple	Trim 2		1										
<b>Total</b>		<b>1</b>											
VIF: sexuelle, envers des descendants	Trim 1							1	1				
	Trim 2	1					1						
	Trim 3			1									
	Trim 4	1											
	<b>Total</b>	<b>2</b>		<b>1</b>			<b>1</b>	<b>1</b>	<b>1</b>	<b>1</b>			
VIF: sexuelle, envers d'autres membres	Trim 2					1							
<b>Total</b>					<b>1</b>								



PH Violence intrafamiliale (VIF)

		2000	2015	2016	2017	2018	2019	2020	2021	2022	2023	2024	2025
VIF: psychique, dans le couple	Trim 1	1	1	2	2	2	1	1	1	2	1	1	
	Trim 2	3	1		1		1		3	3		1	3
	Trim 3	7		5			1	1		3	1	2	
	Trim 4	1	3			1	1	2	3	3	1	4	
<b>Total</b>		<b>12</b>	<b>5</b>	<b>7</b>	<b>3</b>	<b>3</b>	<b>4</b>	<b>4</b>	<b>7</b>	<b>11</b>	<b>3</b>	<b>8</b>	<b>3</b>
VIF: psychique, envers des descendants	Trim 2												1
<b>Total</b>													<b>1</b>
VIF: psychique, envers d'autres membres	Trim 1						1						
	Trim 3									1			
<b>Total</b>							<b>1</b>			<b>1</b>			
VIF: économique, dans le couple	Trim 2						1						
<b>Total</b>							<b>1</b>						
VIF: économique, envers des descendants	Trim 2					1							
<b>Total</b>						<b>1</b>							
VIF: économique, envers d'autres membres	Trim 1	1											
	Trim 2	1				1							
	Trim 4											2	
<b>Total</b>		<b>2</b>				<b>1</b>						<b>2</b>	



PH Hormones et dopage

		2000	2015	2016	2017	2018	2019	2020	2021	2022	2023	2024	2025
Dopage humain	Trim 1			1				1					
	Trim 2									1			
	Trim 3						2		1				
Total				1			2	1	1	1			



PH Drogues

		2000	2015	2016	2017	2018	2019	2020	2021	2022	2023	2024	2025
Vente de cocaïne	Trim 1				1			1					
	Trim 2											1	
	Trim 3										1		
	Trim 4				1						1		
<b>Total</b>					<b>1</b>	<b>1</b>		<b>1</b>			<b>2</b>	<b>1</b>	
Import-export de cocaïne	Trim 3				1						1		
<b>Total</b>					<b>1</b>						<b>1</b>		
Production de drogues synthétiques	Trim 1		1										
	Trim 2												1
	Trim 4					1				1			
<b>Total</b>			<b>1</b>				<b>1</b>			<b>1</b>			<b>1</b>
Import-export de drogues synthétiques	Trim 3						1						
	Trim 4							1					
<b>Total</b>							<b>1</b>	<b>1</b>					
Vente de drogues synthétiques	Trim 1		1	1	2			1			1		1
	Trim 2		2		2			1	1		3		
	Trim 3				1	1			1	1	1		
	Trim 4										1	1	
<b>Total</b>			<b>3</b>	<b>1</b>	<b>5</b>	<b>1</b>		<b>2</b>	<b>2</b>	<b>1</b>	<b>6</b>	<b>1</b>	<b>1</b>
Production de cannabis (culture)	Trim 1		1	1							1	1	
	Trim 3							1	2			1	
	Trim 4					1							
<b>Total</b>			<b>1</b>	<b>1</b>			<b>1</b>	<b>1</b>	<b>2</b>		<b>1</b>	<b>2</b>	
Vente de cannabis en grande quantité	Trim 1				1								
	Trim 2										1		
	Trim 4					1						1	
<b>Total</b>					<b>1</b>	<b>1</b>					<b>1</b>	<b>1</b>	



PH Drogues

		2000	2015	2016	2017	2018	2019	2020	2021	2022	2023	2024	2025
Vente-traffic d héroïne	Trim 1					1							
	Trim 2								1				
	Trim 4										1	1	
	<b>Total</b>					<b>1</b>			<b>1</b>		<b>1</b>	<b>1</b>	



PH Trafic d'armes

		2000	2015	2016	2017	2018	2019	2020	2021	2022	2023	2024	2025
Commerce et production d'arme à feu et mun.	Trim 2							1					
	<b>Total</b>							<b>1</b>					



PH Traite des êtres humains

		2000	2015	2016	2017	2018	2019	2020	2021	2022	2023	2024	2025
TEH - exploitation économique	Trim 4							1					
	Total							1					
TEH - exploitation sexuelle	Trim 1			1									
	Trim 4				1								
	Total			1	1								



PH Violence dans l'espace public

		2000	2015	2016	2017	2018	2019	2020	2021	2022	2023	2024	2025
Violence physique (voie publique)	Trim 1	2	1	2	1	1	2	2		3	3	2	1
	Trim 2		4	4	2	1	1	1		2	4	4	1
	Trim 3		1	2	1	1	4	5	2	2	1	3	
	Trim 4		1	1	1	1	2		3	3	1	1	
	<b>Total</b>	<b>2</b>	<b>7</b>	<b>9</b>	<b>5</b>	<b>4</b>	<b>9</b>	<b>8</b>	<b>5</b>	<b>10</b>	<b>9</b>	<b>10</b>	<b>2</b>
Violence physique (autre endroit public)	Trim 2							1			1		1
	Trim 3						1						
	Trim 4			1	1			1		1			
	<b>Total</b>			<b>1</b>	<b>1</b>	<b>1</b>	<b>2</b>		<b>1</b>	<b>1</b>			<b>1</b>
Violence physique (endroit accessible au public)	Trim 1	2	2	1		1		1		1		2	1
	Trim 2			1	1	2	1			2	2	2	
	Trim 3	2	2	4	1	1		3	2		1	3	
	Trim 4		1		2				5				
	<b>Total</b>	<b>4</b>	<b>5</b>	<b>6</b>	<b>4</b>	<b>4</b>	<b>1</b>	<b>4</b>	<b>7</b>	<b>3</b>	<b>3</b>	<b>7</b>	<b>1</b>
Violence sexuelle (transport public)	Trim 4				1								
<b>Total</b>				<b>1</b>									
Violence sexuelle (voie publique)	Trim 1	1			3			1		1	2	1	
	Trim 2			1		1			3		1		
	Trim 3				1		1	1					
	Trim 4										1		
	<b>Total</b>	<b>1</b>		<b>1</b>	<b>4</b>	<b>1</b>	<b>1</b>	<b>2</b>	<b>3</b>	<b>1</b>	<b>4</b>	<b>1</b>	
Violence sexuelle (autre endroit public)	Trim 2		2									1	
<b>Total</b>		<b>2</b>										<b>1</b>	
Violence sexuelle (endroit accessible au public)	Trim 2				1							1	
	Trim 3	1				1						1	
	Trim 4			1		1		2		1	1		
	<b>Total</b>	<b>1</b>		<b>1</b>	<b>2</b>			<b>2</b>		<b>1</b>	<b>3</b>		



PH Violence dans l'espace public

		2000	2015	2016	2017	2018	2019	2020	2021	2022	2023	2024	2025
Violence psychique (voie publique)	Trim 1		1		1		3	1		1	1	2	1
	Trim 2	4	4	2	2	1	2	4		3	4	1	2
	Trim 3		2	1	2			3			2	1	
	Trim 4	1	1		1	2		2		1		5	
	<b>Total</b>	<b>5</b>	<b>8</b>	<b>3</b>	<b>6</b>	<b>3</b>	<b>5</b>	<b>10</b>			<b>5</b>	<b>7</b>	<b>9</b>
Violence psychique (autre endroit public)	Trim 1			1									
	Trim 2			1									1
	Trim 4	1						1					
	<b>Total</b>	<b>1</b>		<b>2</b>				<b>1</b>					<b>1</b>
Violence psychique (endroit accessible au public)	Trim 1			2			2				1	1	2
	Trim 2					2	2			2		2	
	Trim 3					1				2	1	1	
	Trim 4	1	2			1		1	1	2		1	
	<b>Total</b>	<b>1</b>	<b>2</b>	<b>2</b>		<b>4</b>	<b>4</b>	<b>1</b>	<b>1</b>	<b>6</b>	<b>2</b>	<b>5</b>	<b>2</b>
Vol à main armée (voie publique)	Trim 1			1									
	Trim 4										1		
	<b>Total</b>			<b>1</b>							<b>1</b>		
Vol à main armée (endroit accessible au public)	Trim 1											1	
	Trim 3									1			
	<b>Total</b>									<b>1</b>		<b>1</b>	
Vol avec violence sans arme (voie publique)	Trim 1			2							1		
	Trim 3				1			1					
	Trim 4						1				1		
	<b>Total</b>			<b>2</b>	<b>1</b>		<b>1</b>	<b>1</b>			<b>2</b>		



PH Violence dans l'espace public

		2000	2015	2016	2017	2018	2019	2020	2021	2022	2023	2024	2025
Vol avec violence sans arme (endr. acces. au pub.)	Trim 1							1			1		
	Trim 2							1		1			
	Trim 3								1				
	Trim 4							1		1			
<b>Total</b>								<b>3</b>	<b>1</b>	<b>2</b>	<b>1</b>		



PH Autre

		2000	2015	2016	2017	2018	2019	2020	2021	2022	2023	2024	2025
Faux policiers	Trim 3										1		
	<b>Total</b>										<b>1</b>		
Cyberharcèlement	Trim 1								1				
	Trim 2								1				1
	Trim 3									1		1	
	Trim 4									1	1		
	<b>Total</b>								<b>2</b>	<b>2</b>	<b>1</b>	<b>1</b>	<b>1</b>
Fraude à l'identité	Trim 1		2		1	1			1			3	
	Trim 2		2			1	1	1	1		3	3	
	Trim 3		1					1		1	1		
	Trim 4		2	1	1			2			2	2	
	<b>Total</b>		<b>7</b>	<b>1</b>	<b>2</b>	<b>2</b>	<b>4</b>	<b>2</b>	<b>1</b>	<b>6</b>	<b>8</b>		



Retie

2024

FC Vol moyen de transport

	Fév	Mar	Mai	Juin	Juil	Août	Sep	Oct	Nov	Déc	Total
Vol de voiture		2									2
Vol de moto					2	2					4
Vol de vélomoteur				1							1
Vol de vélo	1	6	2	5	2	1	7	3	4	2	33

FC Cambriolage

	Jan	Fév	Mar	Avr	Mai	Juin	Juil	Sep	Oct	Nov	Déc	Total
Cambriolage dans habitation	3	5	1	1	3	2	7	1	1	5	1	30
Cambriolage ds entreprise ou commerce		1	1	1				1				4
Cambriolage ds service public ou bâtiment administ		1										1
Cambriolage dans bâtiment (total)	3	7	2	2	3	2	7	2	1	5	1	35

FC Vol autre

	Jan	Fév	Mar	Avr	Mai	Juin	Juil	Août	Sep	Oct	Nov	Total
Vol à main armée		1										1
Vol avec violence sans arme								2		1	1	4
Vol dans ou sur un véhicule		6		1		1	1	2				11
Vol à l'arraché										1	1	2
Vol à la tire				1						1		2
Vol à l'étalage	5	1	2	2	1		1	1	1		2	16
Vol sur les chantiers			1		1	1						3
Vol d'animaux			1									1



### Criminalité ICT

	Mar	Août	Sep	Oct	Total
Fraude de cartes de paiements	1	1	1	2	5

### FC Autre

	Jan	Fév	Mar	Mai	Août	Sep	Oct	Déc	Total
Violence contre les métiers d'intérêt général						1			1
Graffiti			1		1	18			20
Dégradation de voiture	1	1		2	1	1	2	2	10
Rixe au couteau	1								1

### PH Violence intrafamiliale (VIF)

	Jan	Fév	Mai	Juin	Sep	Oct	Nov	Déc	Total
VIF: physique, dans le couple	1	1	1		2		4	1	10
VIF: physique, envers des descendants					1	1			2
VIF: physique, envers d'autres membres			1	1					2
VIF: psychique, dans le couple	1		1		2		3	1	8
VIF: économique, envers d'autres membres						2			2

### PH Drogues

	Mar	Juin	Sep	Déc	Total
Vente de cocaïne		1			1
Vente de drogues synthétiques				1	1
Production de cannabis (culture)	1		1		2
Vente de cannabis en grande quantité				1	1
Vente-traffic d'héroïne				1	1



### PH Violence dans l'espace public

	Jan	Fév	Mar	Avr	Mai	Juin	Juil	Août	Sep	Oct	Nov	Déc	Total
Violence physique (voie publique)	2			1	1	2		1	2	1			10
Violence physique (endroit accessible au public)	1		1	1		1			3				7
Violence sexuelle (voie publique)	1												1
Violence sexuelle (autre endroit public)				1									1
Violence sexuelle (endroit accessible au public)					1		1				1		3
Violence psychique (voie publique)	1		1	1					1		3	2	9
Violence psychique (endroit accessible au public)			1	1		1			1	1			5
Vol à main armée (endroit accessible au public)		1											1

### PH Autre

	Jan	Fév	Mai	Juin	Sep	Nov	Déc	Total
Cyberharcèlement					1			1
Fraude à l'identité	2	1	1	2		1	1	8



2025

**FC Vol moyen de transport**

	Jan	Mar	Avr	Mai	Juin	Total
Vol de moto		2				2
Vol de vélomoteur		1		1		2
Vol de vélo	2	4	1	3	3	13

**FC Cambriolage**

	Jan	Fév	Mar	Avr	Mai	Juin	Total
Cambriolage dans habitation	1	6	4	2	1	1	15
Cambriolage ds entreprise ou commerce	1	1	1		1		4
Cambriolage ds service public ou bâtiment administ						1	1
Cambriolage dans bâtiment (total)	2	7	5	2	2	2	20

**FC Vol autre**

	Jan	Fév	Mar	Avr	Juin	Total
Vol avec violence sans arme	1					1
Vol d'armes et explosifs				1		1
Vol à l'étalage		1			2	3
Vol de métaux				1		1
Vol sur les chantiers	1					1
Vol d'animaux			1			1

**FC Autre**

	Fév	Mar	Avr	Juin	Total
Graffiti			2		2
Dégradation de voiture	1	1	1	2	5



### PH Violence intrafamiliale (VIF)

	Fév	Avr	Mai	Juin	Total
VIF: physique, dans le couple	1		2	1	4
VIF: physique, envers d'autres membres	1			1	2
VIF: psychique, dans le couple		1	2		3
VIF: psychique, envers des descendants				1	1

### PH Drogues

	Fév	Avr	Total
Production de drogues synthétiques		1	1
Vente de drogues synthétiques	1		1

### PH Violence dans l'espace public

	Jan	Fév	Avr	Mai	Juin	Total
Violence physique (voie publique)		1		1		2
Violence physique (autre endroit public)			1			1
Violence physique (endroit accessible au public)	1					1
Violence psychique (voie publique)	1				2	3
Violence psychique (autre endroit public)					1	1
Violence psychique (endroit accessible au public)		2				2

### PH Autre

	Mai	Total
Cyberharcèlement	1	1

# ***STATISTIQUES POLICIERES DE CRIMINALITE***

---

***LIEU DE PERPETRATION: COMMUNE***

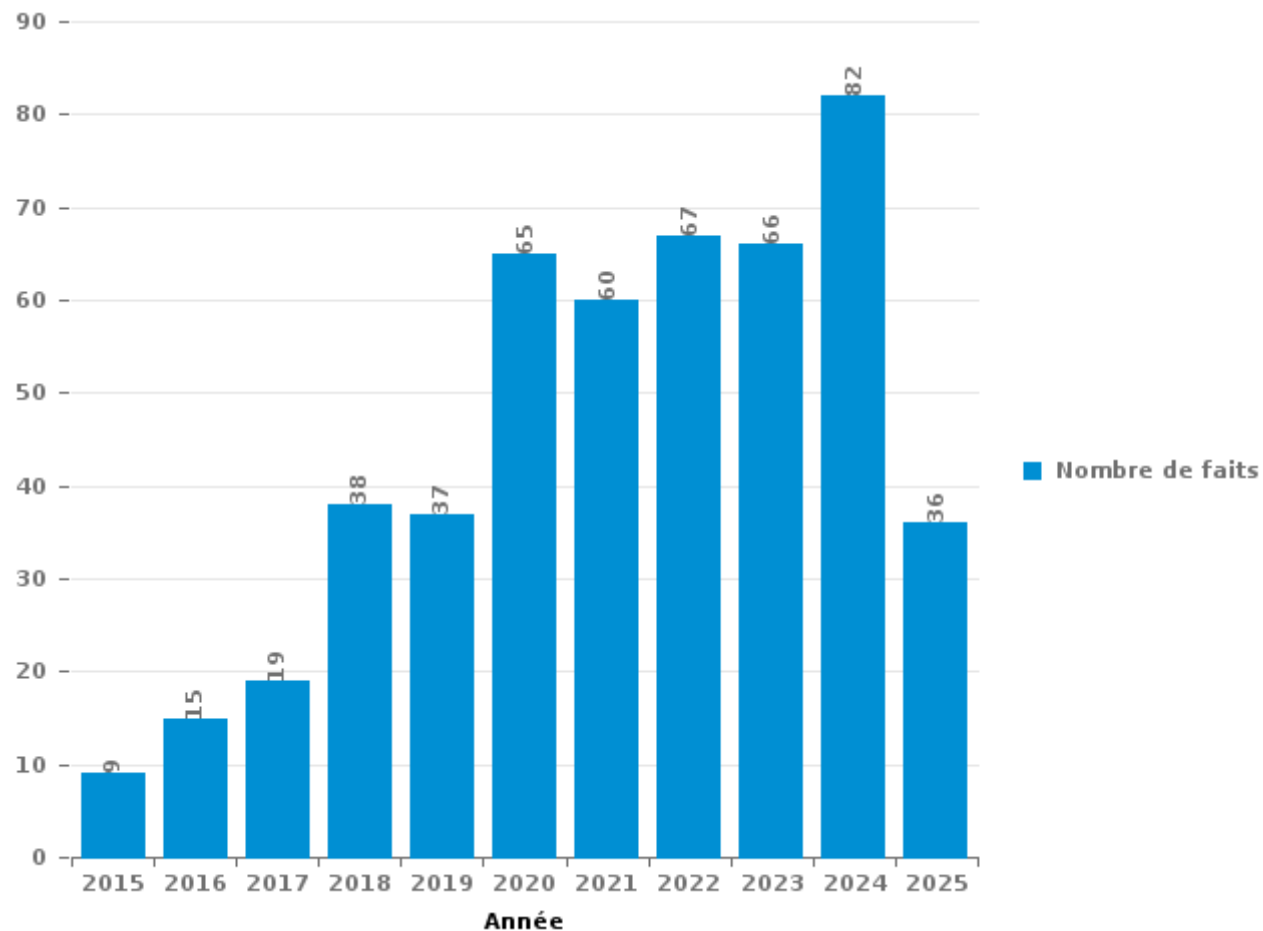
**Retie**

***PARTIE III : ICT***



**Retie**

Nombre total de délits avec un élément ICT/online, depuis 2015





Criminalité ICT/online au sens strict

Infractions (exhaustif)

	2015	2016	2017	2018	2019	2020	2021	2022	2023	2024	2025
Code pénal social: Infr. contre foi publique en droit pénal social: Faux en informatique						1					
Criminalité informatique: Faux en informatique:		1	1		1	3	6			2	
Criminalité informatique: Fraude informatique:	1		4	12	12	17	12	12	18	9	3
Criminalité informatique: Hacking:		2	1	7	2	9	3	2	2		1
Criminalité informatique: Sabotage:				2	1	2					
<b>Total:</b>	<b>1</b>	<b>3</b>	<b>6</b>	<b>21</b>	<b>16</b>	<b>32</b>	<b>21</b>	<b>14</b>	<b>20</b>	<b>11</b>	<b>4</b>

Figures criminelles (à considérer spécifiquement – ne pas additionner avec d'autres éléments – risque de double comptage!)

	2015	2017	2018	2019	2020	2021	2023	2024
Fraude de cartes de paiements	1	1	1	1	1	2	1	5
Phishing			1		2	1		



## Criminalité ICT/online au sens large

Infractions (uniquement si code-fait existe)

	2015	2016	2017	2018	2019	2020	2021	2022	2023	2024	2025
Fraude: Escroquerie: Fraude par internet	8	12	13	21	25	43	38	49	46	65	31
Infr. contre autres valeurs morales et sentiments: Cyberlokkig (leurre de mineur par ICT):			1								
Infr. contre les moeurs: Grooming (contact par ICT avec mineur < 16 ans):							1				
<b>Total:</b>	<b>8</b>	<b>12</b>	<b>14</b>	<b>21</b>	<b>25</b>	<b>43</b>	<b>39</b>	<b>49</b>	<b>46</b>	<b>65</b>	<b>31</b>

Figures criminelles (à considérer spécifiquement – ne pas additionner avec d'autres éléments – risque de double comptage!)

	2021	2022	2023	2024	2025
Cyberharcèlement	2	2	1	1	1

# ***STATISTIQUES POLICIERES DE CRIMINALITE***

---

***LIEU DE PERPETRATION: COMMUNE***

**Retie**

***PARTIE IV : DESTINATION LIEU***



Retie

Vol et extorsion

	2000	2015	2016	2017	2018	2019	2020	2021	2022	2023	2024	2025
Habitation: maison	111	63	33	27	36	22	22	15	41	55	33	18
Magasin	6	30	13	15	27	16	23	19	27	31	24	8
Voie publique	28	17	28	20	14	21	16	18	21	16	17	14
Habitation: dépendances	4	18	9	21	5	34	15	3	6	12	5	1
Culture et loisirs	35	7	4	9	13	17	6	2	7	2	3	1
Habitation: allée	13	5	9	10	6	3	9	6	7	2	12	2
Parking	9	5	12	6	7	3	3	14	8	6	5	2
Horeca	12	6	6	8	10	4	3	1	13	6	4	2
Habitation: garage	4	5	2	8	8	9	11	6	2	3	5	1
Habitation: non précisée	7	5	5	2	4	6	6	6	5	5	8	3
Habitation: appartement	2	5	3	5	3	3	8	7	8	7	7	
Emplacement de vélo		3	4	15	2	1	4	2	5	5	12	
Entreprise	6	6	7	1	3	2	4	4	3	5	1	
Inconnue	2	3	3	1	6	3	3	5	6	3	6	1
Terrain	8	2	2	1	4	2	2		3	4	6	4
Habitation: autre	1	3	4	4	6	3	3	2	4	4	2	1
Chantier	4	2	3	4	1	1	1	2	1	5	3	1
Autre		1	3	2	1	8	4	3		1	1	1
Infrastructure sportive	3	1	2	2	3	2	1		3	2	2	1
Institution d'enseignement	3	3		1	1	5			1			1
Arrêt de bus / tram		1	3	1	2			1	1		1	
Cimetière								3	2			2
Edifice religieux / lieu du culte				2	2			1			2	
Stade	3				1	3						
Service				2	2						1	1
Station essence	1	2		1		1			1			
Service public	1	1			1					1	1	
Banque / institution financière		1				1			1			1
Bâtiment administratif	1				2				1			
Moyen de transport: voiture	1								3			
Médecin / dentiste / pharmacien	1			1								1
Moyen de transport: camion		1		1								
Eaux intérieures et maritimes	1											
Maison de débauche						1						
Moyen de transport: autobus / autocar	1											
Moyen de transport: autre							1					
<b>Total</b>	<b>268</b>	<b>196</b>	<b>155</b>	<b>170</b>	<b>170</b>	<b>171</b>	<b>145</b>	<b>120</b>	<b>180</b>	<b>175</b>	<b>161</b>	<b>67</b>

FPF/DGR/DRI/BIPOL - Statistiques policières de criminalité (date de clôture: 31/10/2025)

Les données pour les années 2001 jusqu'à 2014 ne sont plus publiées mais restent disponibles sur demande auprès du service BIPOL.

Les données pour 2025 ne concernent que le 1er semestre.



Retie

Dégradation de la propriété

	2000	2015	2016	2017	2018	2019	2020	2021	2022	2023	2024	2025
Voie publique	23	6	5	2	5	11	8	6	8	10	12	3
Habitation: résidence principale	5	7	9	7	8	4	10	3	13	4	8	4
Habitation: allée	3	1	2	5	7	4	3		4	5	1	2
Parking	1	1	3	2	2	1	1	1	4	1	5	2
Habitation: non précisée	1	1	2	3	4		3	4		2	1	1
Culture et loisirs	5		1	1	2	3		2			3	2
Habitation: dépendances	1	1	1	1	1		3	2			3	
Terrain	2		2	1		2	5					1
Horeca	2	1	2		1	2				1	1	1
Habitation: jardin	2				1	2	1			2	1	
Infrastructure sportive				1				3	3	1	1	
Institution d'enseignement	1		1	2						4		1
Magasin							1		1		7	
Chantier		2	1			1			3		1	
Cimetière						1	4					1
Habitation: résidence secondaire	1						2		1	1	1	
Inconnue				1	1		1	1	1		1	
Edifice religieux / lieu du culte								3	1	1		
Entreprise	1		1	1						1	1	
Habitation: garage	1					1			1		1	
Bâtiment administratif			1				1			1		
Emplacement de vélo			2				1					
Service public				1						1	1	
Arrêt de bus / tram	1											
Banque / institution financière						1						
Médecin / dentiste / pharmacien												1
Moyen de transport: autre					1							
Service											1	
<b>Total</b>	<b>50</b>	<b>20</b>	<b>33</b>	<b>28</b>	<b>33</b>	<b>33</b>	<b>44</b>	<b>25</b>	<b>40</b>	<b>35</b>	<b>50</b>	<b>19</b>

FPF/DGR/DRI/BIPOL - Statistiques policières de criminalité (date de clôture: 31/10/2025)

Les données pour les années 2001 jusqu'à 2014 ne sont plus publiées mais restent disponibles sur demande auprès du service BIPOL.

Les données pour 2025 ne concernent que le 1er semestre.



**Retie**

**Infractions contre l'intégrité physique**

	2000	2015	2016	2017	2018	2019	2020	2021	2022	2023	2024	2025
Habitation	8	15	15	12	11	10	15	19	30	20	17	9
Voie publique	2	5	6	8	5	10	10	5	10	9	10	2
Horeca	3	2	3	1	2		2	2	1		1	1
Culture et loisirs		2	1	2	1	1		2	2	2	1	
Habitation: allée	1	1	3	1	2	1	1	1		1		
Parking	2	1			1		1	1				3
Inconnue				2		1			1			1
Terrain				2			1	1		1		
Habitation: jardin					1	2				1		
Institution d'enseignement				1					2			
Magasin				1				1				1
Infrastructure sportive								1				1
Service public		1	1									
Station essence			1							1		
Entreprise												1
Médecin / dentiste / pharmacien							1					
Moyen de transport: autre							1					
<b>Total</b>	<b>16</b>	<b>27</b>	<b>30</b>	<b>30</b>	<b>23</b>	<b>25</b>	<b>32</b>	<b>33</b>	<b>46</b>	<b>35</b>	<b>35</b>	<b>13</b>

FPF/DGR/DRI/BIPOL - Statistiques policières de criminalité (date de clôture: 31/10/2025)

Les données pour les années 2001 jusqu'à 2014 ne sont plus publiées mais restent disponibles sur demande auprès du service BIPOL.

Les données pour 2025 ne concernent que le 1er semestre.

# ***STATISTIQUES POLICIERES DE CRIMINALITE***

---

***LIEU DE PERPETRATION: COMMUNE***

**Retie**

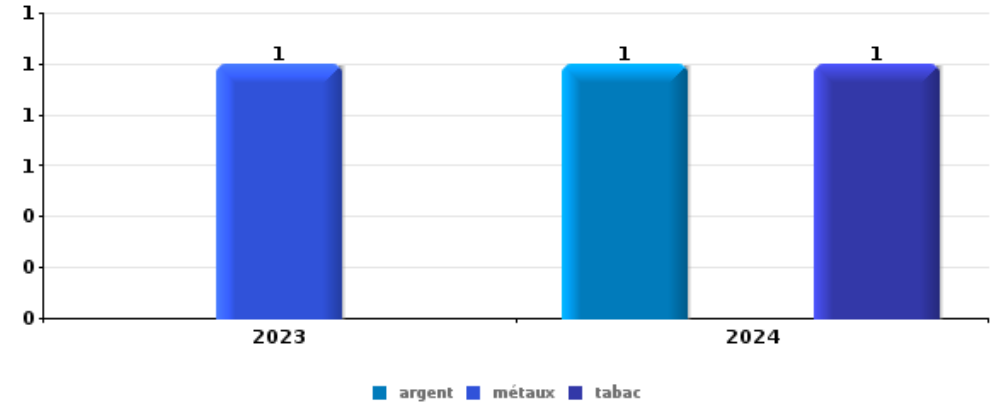
***PARTIE V : OBJETS ET MOYENS DE TRANSPORT***



**Retie**

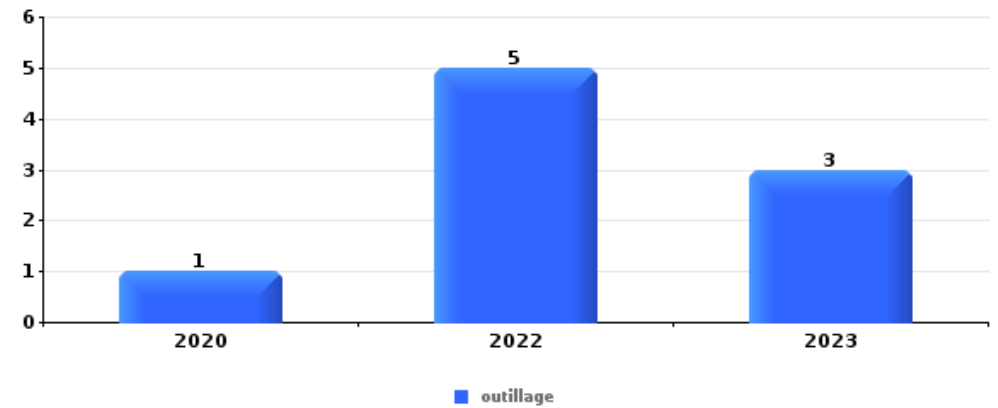
**Vol à main armée**

Top 5 Objets volés (sbd nombre de faits)		2020	2021	2022	2023	2024	2025
1	argent					1	
1	métaux				1		
1	tabac					1	



**Vol dans ou sur un véhicule**

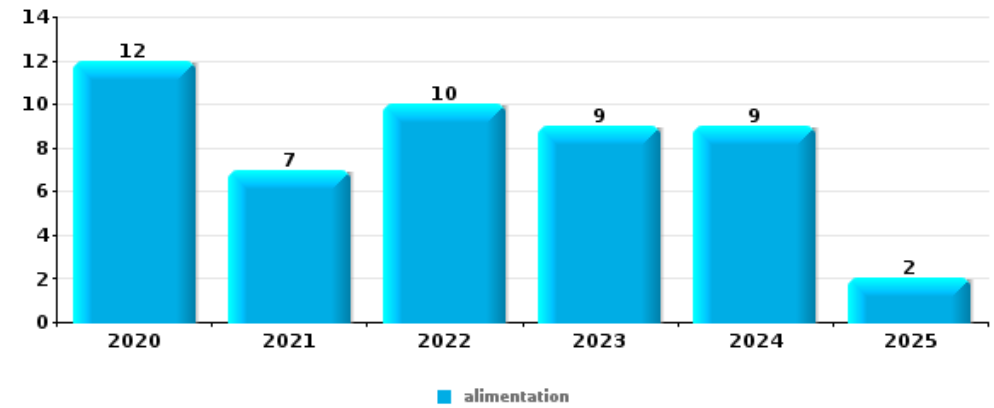
Top 5 Objets volés (sbd nombre de faits)		2020	2021	2022	2023	2024	2025
1	outillage	1		5	3		
2	argent	1	1	1		3	
3	carte bancaire / carte de crédit	1	1	1		2	
3	carte d'identité / passeport		1	1		3	
5	carburant / énergie	2		1		1	
5	permis de conduire			1		3	





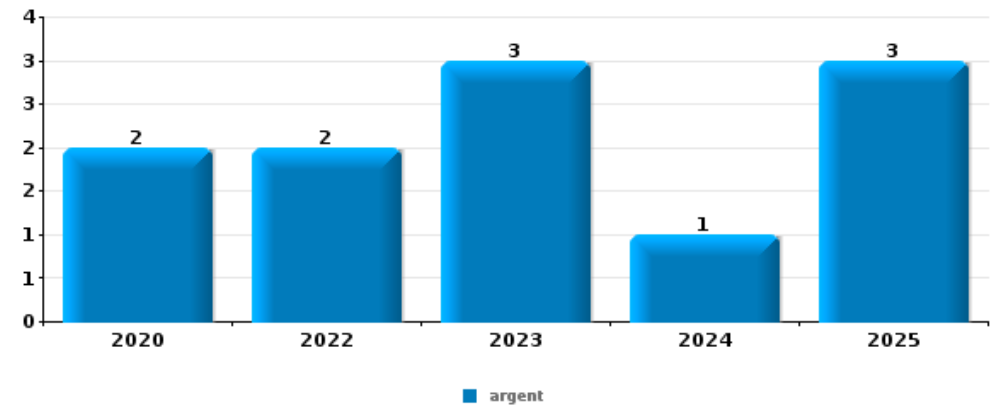
## Vol à l'étalage

Top 5 Objets volés (sbd nombre de faits)		2020	2021	2022	2023	2024	2025
1	alimentation	12	7	10	9	9	2
2	parfum / produit de beauté	1	1	2	5	2	
3	outillage	1	3	1		1	
4	tabac		1		1	3	
4	vêtement	2	1		1	1	



## Cambrilage ds entreprise ou commerce

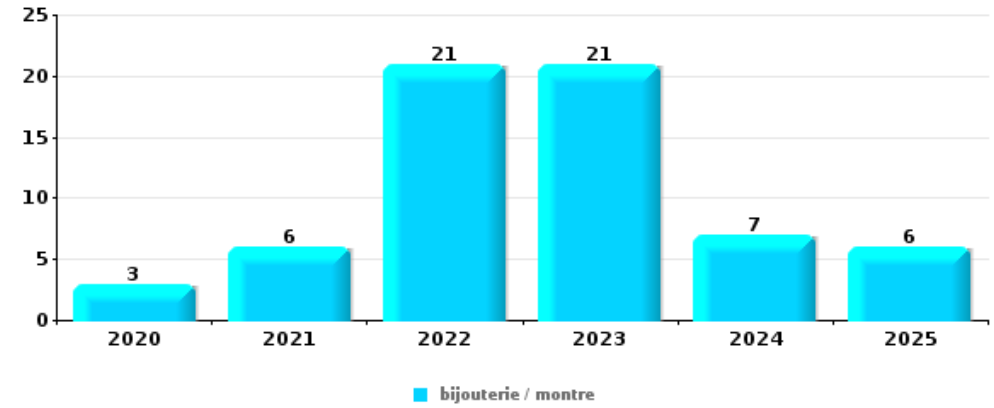
Top 5 Objets volés (sbd nombre de faits)		2020	2021	2022	2023	2024	2025
1	argent	2		2	3	1	3
2	ordinateur et accessoires			2	1	1	
3	clé		1		1		
3	outillage	1			1		
5	alimentation	1					
5	carburant / énergie				1		
5	coffre-fort / coffret (argent) / caisse						1
5	multimédia			1			
5	pièce de moyen de transport	1					





**Cambrassage dans habitation**

Top 5 Objets volés (sbd nombre de faits)		2020	2021	2022	2023	2024	2025
1	bijouterie / montre	3	6	21	21	7	6
2	argent	3	2	20	16	7	2
3	outillage	3		3	3	6	
4	multimédia	2	1	1	5		1
5	vêtement	2	1	1	1	3	1



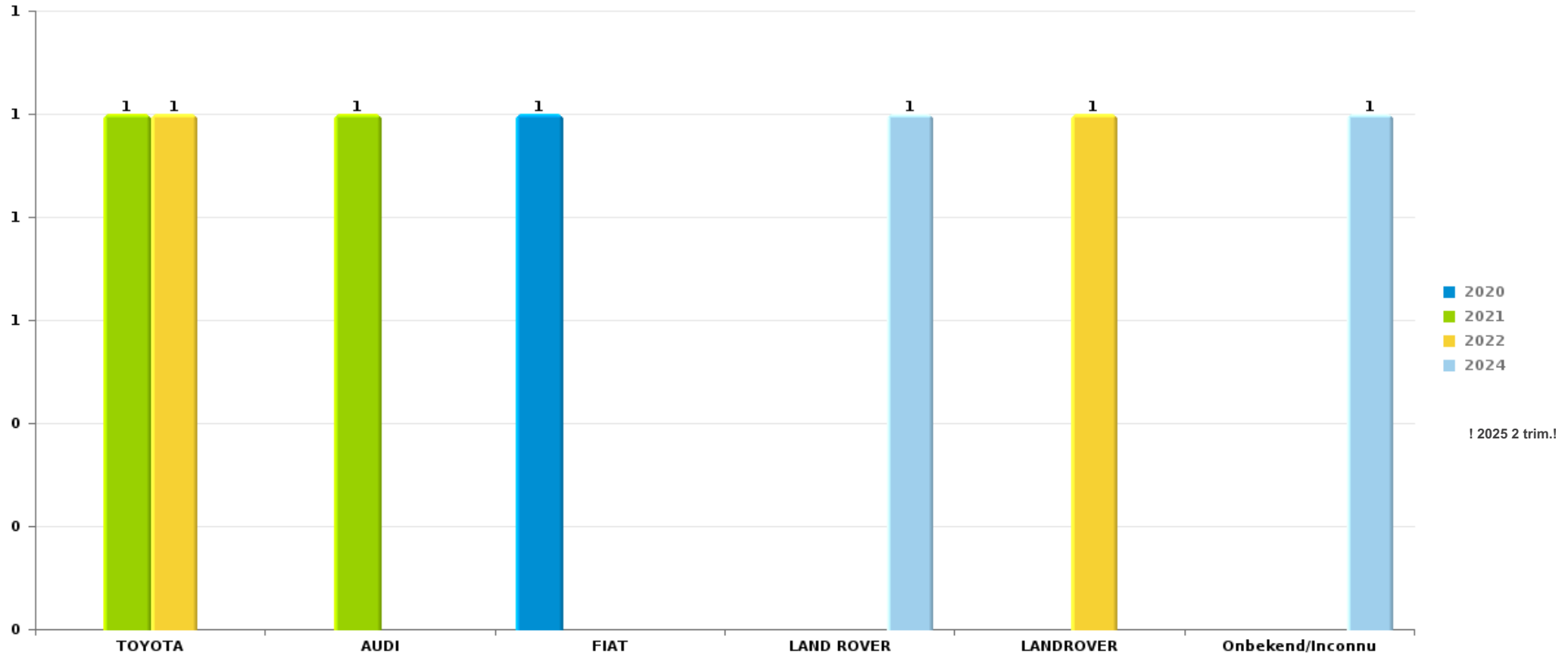
*Remarque: en ce qui concerne les objets, aucun total n'est reproduit étant donné que plusieurs objets peuvent avoir été volés lors d'un même fait.*



Retie

Vol de voiture

Nombre de voitures volées par marque (Top 5)



# ***STATISTIQUES POLICIERES DE CRIMINALITE***

---

***LIEU DE PERPETRATION: COMMUNE***

**Retie**

***PARTIE VI : SUSPECTS***



## Partie 1: Niveau FAITS (comptage du nombre de faits pour lesquels un certain type de suspect est impliqué)

### 1.1. Nombre d'infractions selon le sexe des suspects identifiés (par catégorie principale)

Étant donné que, tant un suspect identifié masculin qu'un suspect identifié féminin peuvent être impliqués lors d'un même fait, il est possible que la somme des colonnes «Hommes» et «Femmes» soit supérieure à la valeur de la colonne «Total...» (voir également la note méthodologique)

Retie

2025

Catégorie principale / Sexe	Nombre total de faits avec au moins 1 suspect	Hommes	%	Femmes	%
Drogues	13	12	92,3%	1	7,7%
Vol et extorsion	10	7	70,0%	3	30,0%
Infr. contre autres valeurs morales et sentiments	5	5	100,0%		
Infr. contre l'intégrité physique	5	5	100,0%		
Environnement	4	2	50,0%	3	75,0%
Dégradation de la propriété	3	3	100,0%		
Infr. contre la sécurité publique	3	1	33,3%	2	66,7%
Armes et explosifs	2	2	100,0%	1	50,0%
Registre de population	2	2	100,0%	1	50,0%
Carte d'identité	1	1	100,0%		
Criminalité informatique	1	1	100,0%		
Fraude	1			1	100,0%
Infr. contre la foi publique	1	1	100,0%		
Infr. contre l'autorité publique	1	1	100,0%		
Législation sur les étrangers	1	1	100,0%		
<b>Total</b>	<b>53</b>	<b>44</b>	<b>83,0%</b>	<b>12</b>	<b>22,6%</b>





## 1.2. Nombre d'infractions selon le sexe des suspects identifiés (par figure criminelle)

Étant donné que, tant un suspect identifié masculin qu'un suspect identifié féminin peuvent être impliqués lors d'un même fait, il est possible que la somme des colonnes «Hommes» et «Femmes» soit supérieure à la valeur de la colonne «Total...» (voir également la note méthodologique)

Retie

2025

### FC Vol moyen de transport

Figure criminelle / Sexe	Nombre total de faits avec au moins 1 suspect identifié	Hommes	%
Vol de moto	1	1	100,0%
Vol de vélomoteur	1	1	100,0%
Vol de vélo	3	3	100,0%
Total	PA	PA	PA

### FC Vol autre

Figure criminelle / Sexe	Nombre total de faits avec au moins 1 suspect identifié	Femmes	%
Vol à l'étalage	1	1	100,0%
Total	PA	PA	PA

## CRIMINALITE ENREGISTREE: SUSPECTS



### PH Violence intrafamiliale (VIF)

Figure criminelle / Sexe	Nombre total de faits avec au moins 1 suspect identifié	Hommes	%	Femmes	%
VIF: physique, dans le couple	3	3	100,0%		
VIF: physique, envers d'autres membres	2	2	100,0%		
VIF: psychique, dans le couple	1	1	100,0%		
VIF: psychique, envers des descendants	1			1	100,0%
<b>Total</b>	<b>PA</b>	<b>PA</b>	<b>PA</b>	<b>PA</b>	<b>PA</b>

### PH Violence dans l'espace public

Figure criminelle / Sexe	Nombre total de faits avec au moins 1 suspect identifié	Hommes	%	Femmes	%
Violence physique (voie publique)	1	1	100,0%		
Violence psychique (voie publique)	1	1	100,0%		
Violence psychique (autre endroit public)	1			1	100,0%
<b>Total</b>	<b>PA</b>	<b>PA</b>	<b>PA</b>	<b>PA</b>	<b>PA</b>

### PH Autre

Figure criminelle / Sexe	Nombre total de faits avec au moins 1 suspect identifié	Hommes	%
Cyberharcèlement	1	1	100,0%
<b>Total</b>	<b>PA</b>	<b>PA</b>	<b>PA</b>



### 1.3. Nombre d'infractions selon l'âge des suspects identifiés (par catégorie principale)

Étant donné que, tant un suspect identifié mineur qu'un suspect identifié majeur peuvent être impliqués lors d'un même fait, il est possible que la somme des colonnes «Mineur» et «Majeur» soit supérieure à la valeur de la colonne «Total...»  
(voir également la note méthodologique)

#### Retie

#### 2025

Catégorie principale / Âge	Nombre total de faits avec au moins 1 suspect identifié	Mineur	%	Majeur	%
Drogues	13			13	100,0%
Vol et extorsion	10	2	20,0%	8	80,0%
Infr. contre autres valeurs morales et sentiments	5			5	100,0%
Infr. contre l'intégrité physique	5			5	100,0%
Environnement	4			4	100,0%
Dégradation de la propriété	3			3	100,0%
Infr. contre la sécurité publique	3			3	100,0%
Armes et explosifs	2			2	100,0%
Registre de population	2	1	50,0%	2	100,0%
Carte d'identité	1	1	100,0%		
Criminalité informatique	1			1	100,0%
Fraude	1			1	100,0%
Infr. contre la foi publique	1			1	100,0%
Infr. contre l'autorité publique	1			1	100,0%
Législation sur les étrangers	1			1	100,0%
<b>Total</b>	<b>53</b>	<b>4</b>	<b>7,5%</b>	<b>50</b>	<b>94,3%</b>



## 1.4. Nombre d'infractions selon l'âge des suspects identifiés (par figure criminelle)

Étant donné que, tant un suspect identifié mineur qu'un suspect identifié majeur peuvent être impliqués lors d'un même fait, il est possible que la somme des colonnes «Mineur» et «Majeur» soit supérieure à la valeur de la colonne «Total...»  
(voir également la note méthodologique)

Retie

2025

### FC Vol moyen de transport

Figure criminelle / Âge	Nombre total de faits avec au moins 1 suspect identifié	Mineur	%	Majeur	%
Vol de moto	1			1	100,0%
Vol de vélomoteur	1	1	100,0%		
Vol de vélo	3			3	100,0%
Total	PA	PA	PA	PA	PA

### FC Vol autre

Figure criminelle / Âge	Nombre total de faits avec au moins 1 suspect identifié	Majeur	%
Vol à l'étalage	1	1	100,0%
Total	PA	PA	PA

### PH Violence intrafamiliale (VIF)

Figure criminelle / Âge	Nombre total de faits avec au moins 1 suspect identifié	Majeur	%
VIF: physique, dans le couple	3	3	100,0%
VIF: physique, envers d'autres membres	2	2	100,0%
VIF: psychique, dans le couple	1	1	100,0%
VIF: psychique, envers des descendants	1	1	100,0%
Total	PA	PA	PA

## CRIMINALITE ENREGISTREE: SUSPECTS



### PH Violence dans l'espace public

Figure criminelle / Âge	Nombre total de faits avec au moins 1 suspect identifié	Majeur	%
Violence physique (voie publique)	1	1	100,0%
Violence psychique (voie publique)	1	1	100,0%
Violence psychique (autre endroit public)	1	1	100,0%
<b>Total</b>	<b>PA</b>	<b>PA</b>	<b>PA</b>

### PH Autre

Figure criminelle / Âge	Nombre total de faits avec au moins 1 suspect identifié	Majeur	%
Cyberharcèlement	1	1	100,0%
<b>Total</b>	<b>PA</b>	<b>PA</b>	<b>PA</b>



## Partie 2: Niveau SUSPECTS-FAIT (comptage du nombre de combinaisons suspect-fait)

### 2.1. Nombre de suspects-fait selon le sexe des suspects identifiés (TOP 5 des catégories principales)

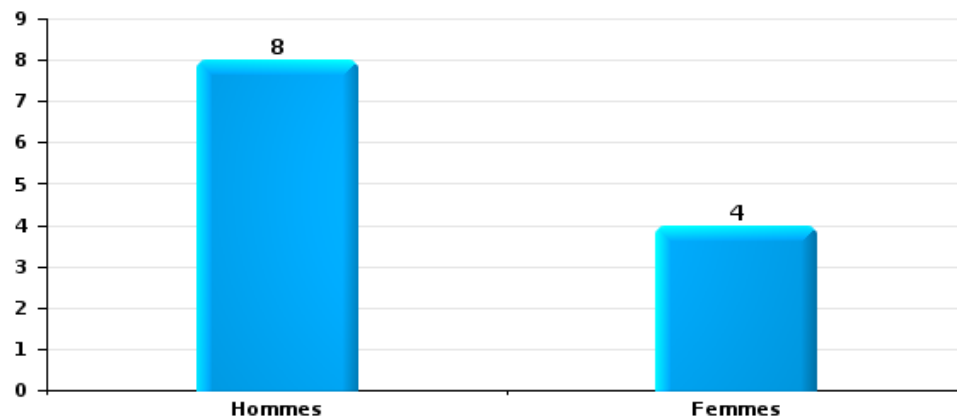
Lorsqu'un même suspect a commis plusieurs faits durant la période considérée, il est aussi comptabilisé plusieurs fois (voir également la note méthodologique)

Retie

2025

Vol et extorsion

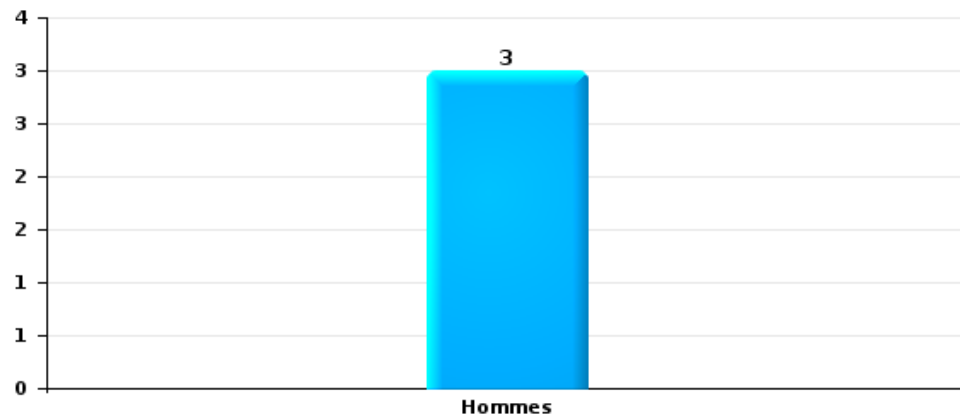
Nombre de suspects-fait selon le sexe





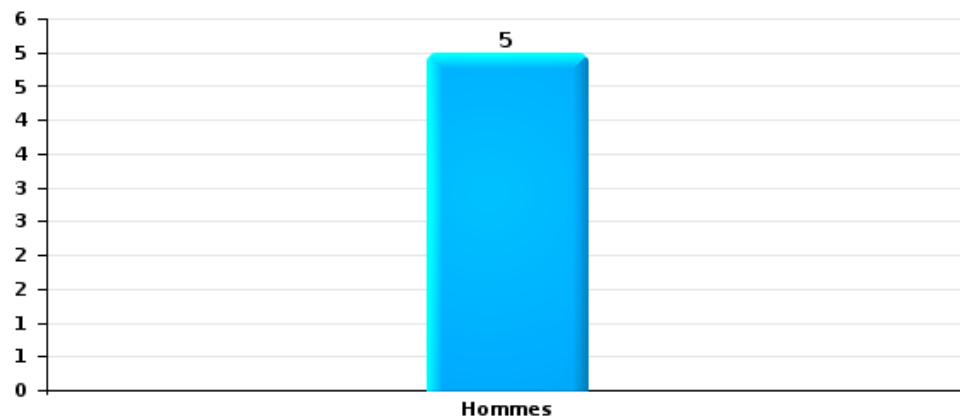
Dégradation de la propriété

Nombre de suspects-fait selon le sexe



Infr. contre l'intégrité physique

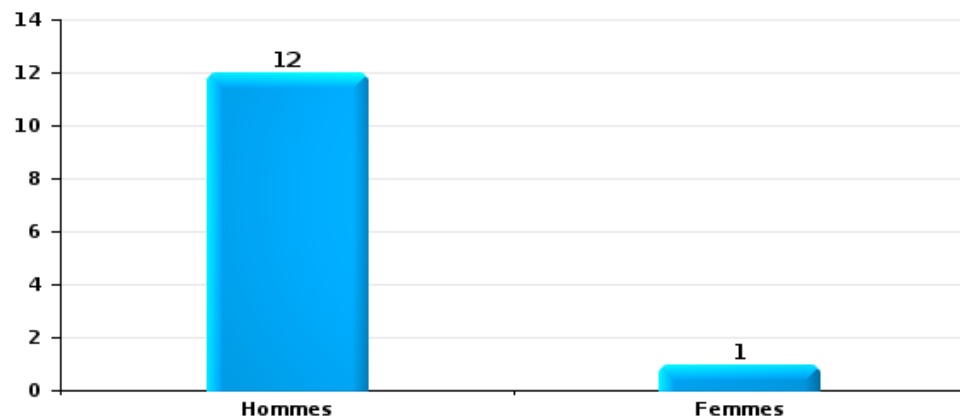
Nombre de suspects-fait selon le sexe





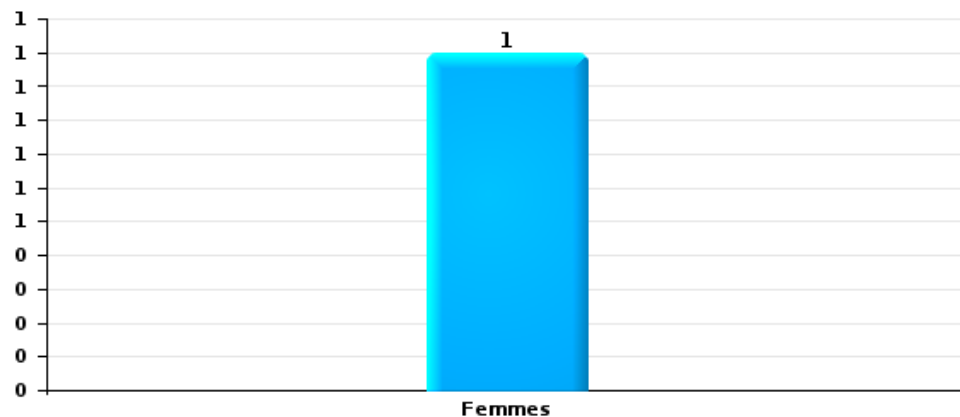
Drogues

Nombre de suspects-fait selon le sexe



Fraude

Nombre de suspects-fait selon le sexe





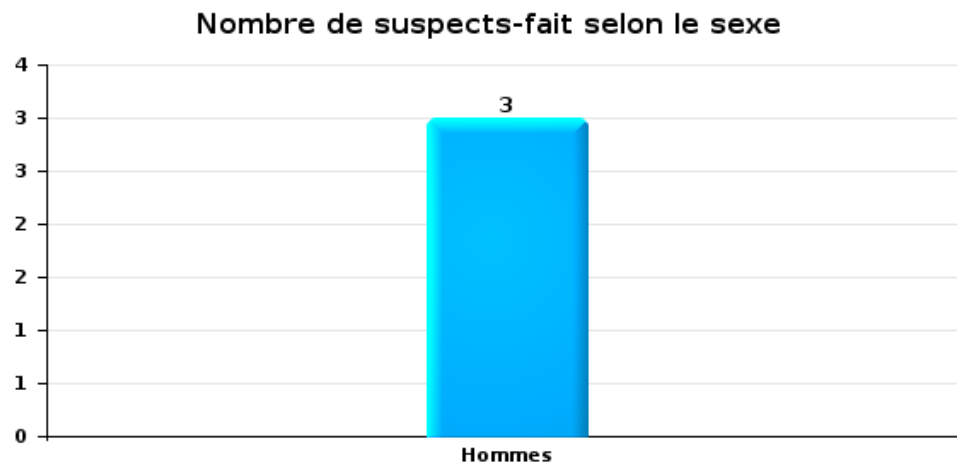
## 2.2. Nombre de suspects-fait selon le sexe des suspects identifiés (TOP 5 des figures criminelles)

Lorsqu'un même suspect a commis plusieurs faits durant la période considérée, il est aussi comptabilisé plusieurs fois (voir également la note méthodologique)

### Retie

2025

Vol de vélo





### 2.3. Nombre de suspects-fait selon l'âge des suspects identifiés (TOP 5 des catégories principales)

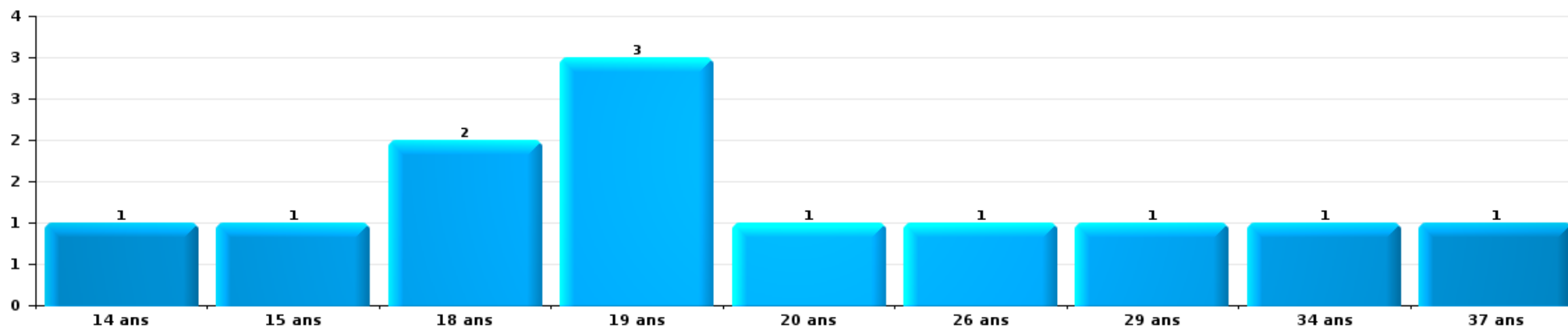
1) Lorsqu'un même suspect a commis plusieurs faits durant la période considérée, il est aussi comptabilisé plusieurs fois, qu'il ait le même âge ou non – 2) Les suspects au-dessous de 14 ans et à partir de 90 ans ne sont pas repris dans le tableau (voir également la note méthodologique)

#### Retie

#### 2025

#### Vol et extorsion

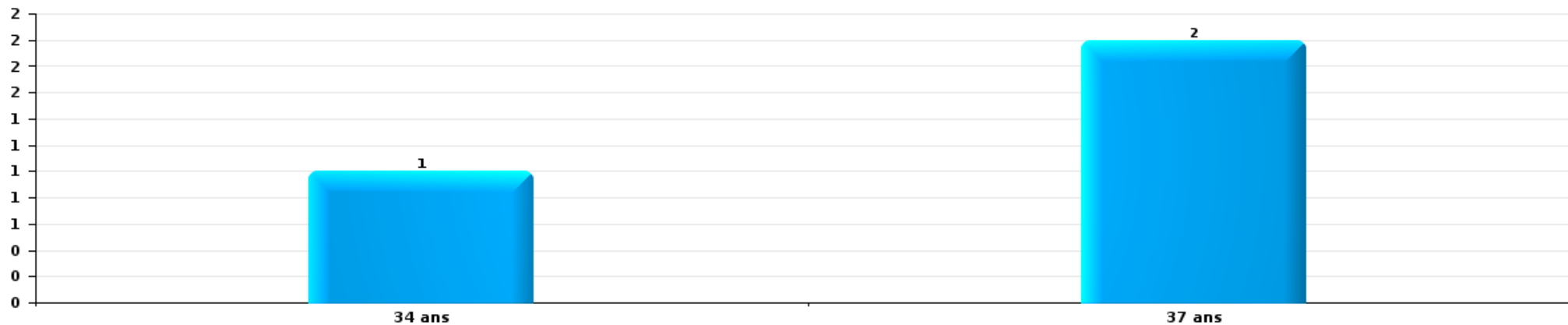
Nombre de suspects-fait par âge (chronologique)





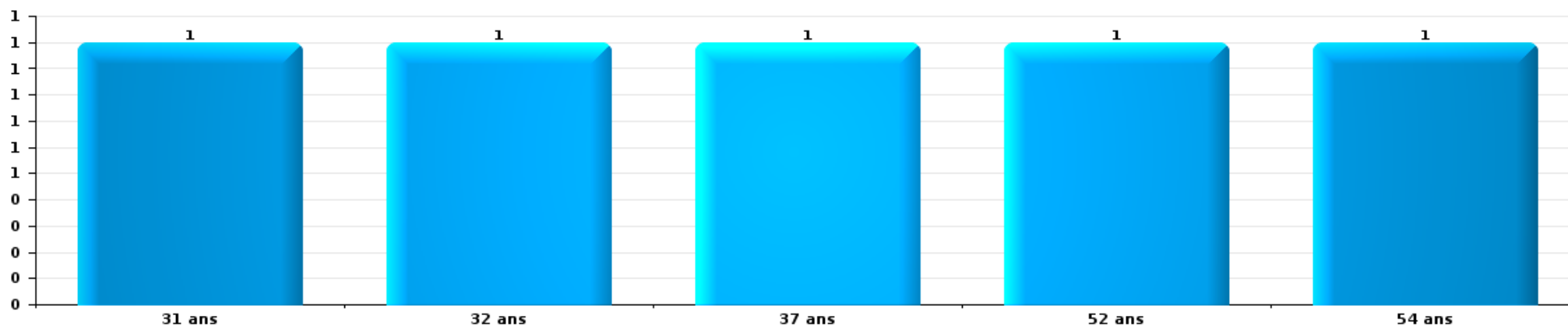
Dégradation de la propriété

Nombre de suspects-fait par âge (chronologique)



Infr. contre l'intégrité physique

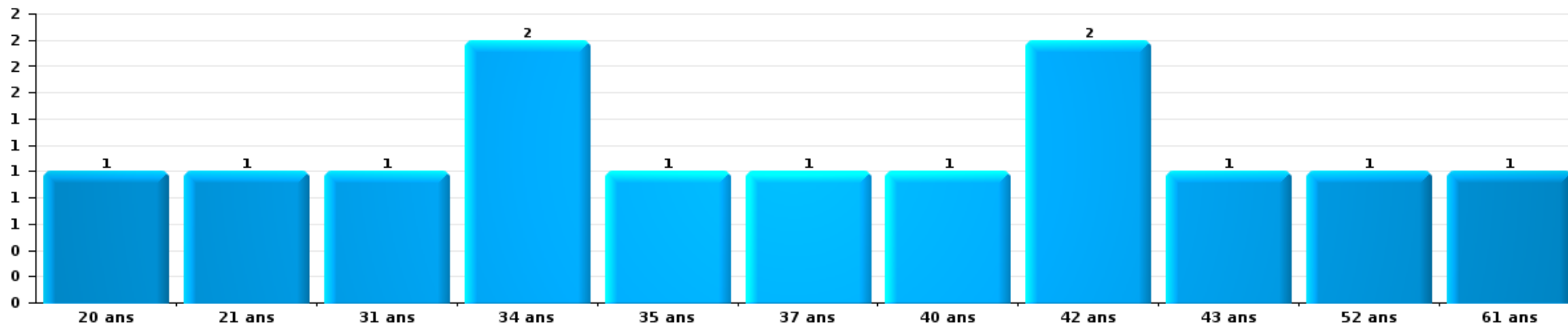
Nombre de suspects-fait par âge (chronologique)





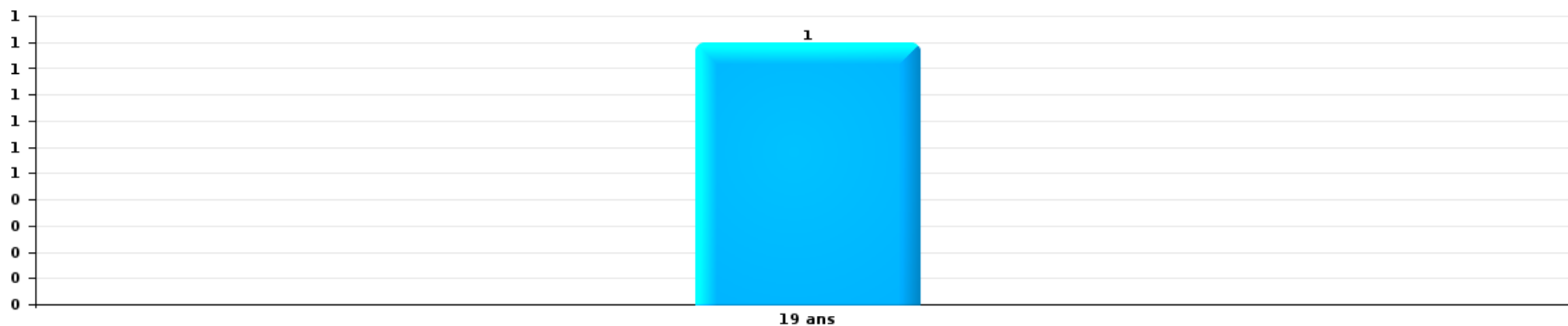
Drogues

Nombre de suspects-fait par âge (chronologique)



Fraude

Nombre de suspects-fait par âge (chronologique)





## 2.4. Nombre de suspects-fait selon l'âge des suspects identifiés (TOP 5 des figures criminelles)


1) Lorsqu'un même suspect a commis plusieurs faits durant la période considérée, il est aussi comptabilisé plusieurs fois, qu'il ait le même âge ou non – 2) Les suspects au-dessous de 14 ans et à partir de 90 ans ne sont pas repris dans le tableau (voir également la note méthodologique)

Retie

2025

Vol de vélo

Nombre de suspects-fait par âge (chronologique)



# ***STATISTIQUES POLICIERES DE CRIMINALITE***

---

***LIEU DE PERPETRATION: COMMUNE***

**Retie**

***ANNEXE I: DETAIL PAR CATEGORIE DE DELIT  
CODE PENAL***



Retie

Infraction Code pénal

Infr. contre l'intégrité physique

			2000	2015	2016	2017	2018	2019	2020	2021	2022	2023	2024	2025
Assassinat	Empoisonnement (assassinat)	Tent.										1		
	Autres	Tent.			1									
		Sous-total			1							1		
Meurtre	Autres	Tent.									1			1
		Sous-total									1			1
Torture et maltraitance	Traitement dégradant	Acc.				1								
		Sous-total				1								
Coups et/ou blessures vol. en sphère familiale	Entre partenaires ou ex-partenaires	Acc.	1	10	8	8	11	9	12	10	12	15	10	3
	Lors d'un différend familial en général	Acc.	5											
	Par les parents envers un mineur	Acc.			1					1	4	1	2	
	Envers les parents	Acc.		1				1			2		1	1
	Envers d'autres ascendants directs ou collatéraux	Acc.		2	2		2		2	3	3	1	1	
	Sous-total		6	13	11	8	13	10	14	14	21	17	14	4
Coups et/ou blessures vol. hors sphère familiale	Bagarres (=coups réciproques)	Acc.	1	2	2		1	1	4	4	5	3	4	1
	Envers un mineur par une pers. ayant autorité	Acc.		1						1	2		1	1
	Envers un mineur qualité de l'auteur inconnue	Acc.		1			2		1	1	1		1	1
	Envers pers. vulnérable (qualité auteur inconnue)	Acc.						1						
	Coups envers profession médicale	Acc.											1	
	Coups envers personnel institut d'enseignement	Acc.									1			
	Non spécifié	Acc.	7	6	14	15	7	10	11	11	10	9	12	4
	Sous-total		8	10	16	15	10	12	16	17	19	12	19	7
Abstention coupable		Acc.									1		1	
		Sous-total									1		1	
Autres infr. volontaires. c/ l'intégrité phys.	Abandon d'enfant dans le besoin	Acc.										1		
	Administration substances nuisibles	Acc.		1							1	1		
	Entrave méchante à la circulation	Acc.		1		2		1	1		1			
	Voies de faits et violences légères	Acc.	1	2		1			1	1				
	Sous-total		1	4		3		1	2	1	2	2		
Infr. involontaires contre l'intégrité physique	Coups et/ou blessures involontaires	Acc.	1		2	2						1		
		Acc.				1		2			2	2	1	1
	Morsure de chien	Tent.								1				
	Sous-total		1	2	3		2		1	2	3	1	1	
	Total		16	27	30	30	23	25	32	33	46	35	35	13



Infr. contre la liberté individuelle

			2000	2015	2016	2017	2018	2019	2020	2021	2022	2023	2024	2025
Enlèvement de mineur ou personne vulnérable	Enlèvement parental	Acc.					1	1				1		
	Autre enlèvement	Acc.										1		
		Tent.											1	
Sous-total							1	1				3		
Total							1	1				3		



Infr. contre les mœurs

			2000	2015	2016	2017	2018	2019	2020	2021	2022	2023	2024	2025
Viol n'ayant pas causé la mort	Victime < 10a	Acc.		1	1									
	Victime 10a - 14a	Acc.						1	1					
	Victime 14a - 16a	Acc.			1					2	1			
	Victime majeure	Acc.		1		2	1			2				
		Tent.				1	1							
		Sous-total		2	2	3	2	1	1	4	1			
Viol n'ayant pas causé la mort (nvCPS)	Victime < 16a	Acc.									2		3	
	Victime majeure	Acc.										1	1	1
		Sous-total									2	1	4	1
Attentat à la pudeur avec violence / menace	Victime < 16a	Acc.					1							
	Victime majeure	Acc.				1	1				3			
		Sous-total				1	2				3			
Attentat à la pudeur sans violence / menace	Victime < 16a	Acc.	2	1	1	3			1	5				
	Victime 16a - 18a	Acc.				1								
		Sous-total	2	1	1	4			1	5				
Atteinte intégrité sexuelle sans mort (nvCPS)	Victime < 16a	Acc.									1	6	3	
	Victime 16a - 18a	Acc.										1		
	Victime majeure	Acc.									1	1	3	1
		Sous-total									2	8	6	1
Pornographie enfantine	Détention	Acc.				2		1			1			
	Distribution	Acc.				1		2	1	11				
		Sous-total				3		3	1	11	1			
Pornographie		Acc.		1	1									
		Sous-total		1	1									
Incitation à la débauche	Victime mineure	Acc.	1			1								
		Sous-total	1			1								
Exploitation de la débauche d'autrui	Victime majeure	Acc.			1									
		Sous-total			1									
Outrage public aux bonnes mœurs	Actions (exhibitionnisme, etc.)	Acc.	2		2		3	1	2	4	1			
	Ecrits, images, objets	Acc.			1	2		1		2	1			
	Exhibitionnisme (nvCPS)	Acc.										1	2	1
	Contenu pornographique extrême ou violent (nvCPS)	Acc.											1	
		Sous-total	2		3	2	3	2	2	2	6	2	1	3
Voyeurisme via moyen technique ou autre (nvCPS)	Victime < 16a	Acc.											1	
	Victime majeure	Acc.											1	
		Sous-total											2	



Infr. contre les mœurs

		2000	2015	2016	2017	2018	2019	2020	2021	2022	2023	2024	2025	
Diffusion contenu sex. but méchant/lucrat. (nvCPS)	Victime 16a - 18a	Acc.											1	
	Victime majeure	Acc.									1	1		
		Sous-total									1	1	1	
Grooming (contact par ICT avec mineur < 16 ans)		Acc.							1					
		Sous-total							1					
Grooming online - avec ICT (nvCPS)	Victime < 16a	Acc.										1		
		Sous-total										1		
		Total	5	4	8	14	7	6	5	27	11	11	17	4



Infr. contre autres valeurs morales et sentiments

			2000	2015	2016	2017	2018	2019	2020	2021	2022	2023	2024	2025
<b>Harcèlement</b>		Acc.	2	8	14	8	4	7	1	8	14	11	20	9
		Sous-total	2	8	14	8	4	7	1	8	14	11	20	9
<b>Atteinte à l'honneur</b>	Calomnie et diffamation	Acc.	2	3	4	2	4	2	3	1	2	3	4	3
	Déclaration calomnieuse	Acc.			1									1
	Imputation calomnieuse	Acc.			1	1					1			
	Divulgation méchante	Acc.			1	1								
	Injures (Délit)	Acc. Tent.	1 1	1			1	1	1	1			1	
		Sous-total	4	4	7	2	7	3	4	2	3	4	4	4
<b>Vie privée</b>	Intrusion de nuit	Acc.									1			
	Violation de domicile par un particulier	Acc.			3		1		2		3		1	1
		Sous-total			3		1		2		4		1	1
<b>Tapage nocturne</b>		Acc.	1											
		Sous-total	1											
<b>Abus faiblesses de personnes</b>		Acc.								1	1			
		Sous-total								1	1			
<b>Cyberlokkig (leurre de mineur par ICT)</b>		Acc.				1								
		Sous-total				1								
<b>Occupation bien d'autrui (squatter)</b>	Pénétrer / occuper / séjourner (bien non habité)	Acc.					1							
	Pénétrer / occuper / séjourner (bien habité)	Acc.									1			
		Sous-total					1				1			
		Total	7	12	24	11	13	10	7	11	23	15	25	14



Vol et extorsion

			2000	2015	2016	2017	2018	2019	2020	2021	2022	2023	2024	2025	
Vol avec circ. aggr.	Avec violence	Acc.		1	1	1		1	2	1		3	1		
		Tent.			1				1		1				
	Sans violence	Acc.	100	72	55	53	46	71	37	40	56	59	37		20
		Tent.	36	17	16	19	26	27	24	12	20	19	15		7
	Sous-total		136	90	73	73	72	99	64	53	77	81	53	27	
Vol sans circ. aggr.	Avec violence	Acc.				1			1		1	1		1	
		Tent.			1							1			
	Sans violence, Vol à la tire	Acc.		1	3	1	3	1	2	4	3	1	2		
		Acc.		1						1	1		3		
	Sans violence, Vol d'usage	Acc.	1	9	2	3	1	4	1	1	1		3		2
		Acc.	65	92	72	92	88	61	70	57	90	84	86		36
Sans violence	Tent.	5	3	2		1	3	5	1	3	4	8		1	
	Sous-total		71	106	80	97	93	69	79	64	99	91	102	40	
Vol non spécifié	Acc.	41		2		2	1	2	1				1		
	Tent.	20													
	Sous-total		61	2		2	1	2	1				1		
Extorsion	Acc.					3	1		1	1	3	3			
	Tent.						1		1	3	2				
	Sous-total					3	2		2	4	3	5			
	Total		268	196	155	170	170	171	145	120	180	175	161	67	



**Fraude**

			2000	2015	2016	2017	2018	2019	2020	2021	2022	2023	2024	2025
Blanchiment d'argent	Acc.		1			2	1		2	3	4	7	4	2
	Sous-total		1			2	1		2	3	4	7	4	2
Recel	Recel simple	Acc.	1		1	3	1				1	1	1	
	Recel qualifié	Acc.	1											
	Non spécifié	Acc.						1					1	
	Sous-total		2		1	3	1	1			1	1	2	
Grivèlerie	Carburant / lubrifiant	Acc.		1	2	1	2	2		1	1	1		
	Voiture de location	Acc.												1
	Non spécifié	Acc.	3											
	Sous-total		3	1	2	1	2	2		1	1	1		1
Détournement et destruction frauduleuse	Cel frauduleux	Acc.				4	2	1	3	2	1	2	1	
	D'argent, de papiers, etc.	Acc.										1		
	D'objets saisis	Acc.											1	
	Non spécifié	Tent.									1			
		Acc.			2						1			
Sous-total				2	4	2	1	3	2	3	3	2		
Escroquerie	Fraude par internet	Acc.		6	8	13	16	21	40	37	44	44	62	31
		Tent.		2	4		5	4	3	1	5	2	3	
	Escroquerie sans internet	Acc.		10	10	2	3	2	3	4	4	6	2	3
		Tent.		3	4	1	2		1	2				
	Non spécifié	Acc.	3											
		Tent.	2											
Sous-total		5	21	26	16	26	27	47	44	53	52	67	34	
Abus de confiance et infr. apparentées	Abus de confiance	Acc.	4	2	5	5	4	3	3	7	4	3	5	
	Abus des faiblesses	Acc.									1			
	Sous-total		4	2	5	5	4	3	3	7	5	3	5	
Abus de biens sociaux	Par des A.S.B.L.	Acc.	1											
	Sous-total		1											
Infr. liées à l'insolvabilité	Par le débiteur	Acc.							1				1	
	Non spécifié	Acc.				2	2							
	Sous-total				2	2			1				1	
Chèques sans provision		Acc.	1											
	Sous-total		1											
<b>Total</b>			<b>17</b>	<b>24</b>	<b>36</b>	<b>33</b>	<b>38</b>	<b>34</b>	<b>56</b>	<b>57</b>	<b>67</b>	<b>67</b>	<b>81</b>	<b>37</b>



Dégradation de la propriété

			2000	2015	2016	2017	2018	2019	2020	2021	2022	2023	2024	2025
Incendie volontaire	Dans lieu habité (de jour)	Acc.									1			
	Dans lieu habité (de nuit)	Acc.						1						
	Dans un autre lieu (de jour)	Acc.		1									1	
	Dans un autre lieu (de nuit)	Acc.	1			2	1	1	1			1		
	Dans un autre lieu (moment indéterminé)	Acc.				1		1						
		<b>Sous-total</b>	<b>1</b>		<b>1</b>	<b>3</b>	<b>1</b>	<b>3</b>	<b>1</b>		<b>1</b>	<b>1</b>	<b>1</b>	
Incendie involontaire		Acc.	4	2		2	4	1	6	4	2	2	5	1
		<b>Sous-total</b>	<b>4</b>	<b>2</b>		<b>2</b>	<b>4</b>	<b>1</b>	<b>6</b>	<b>4</b>	<b>2</b>	<b>2</b>	<b>5</b>	<b>1</b>
Destruction, dénaturation, dégradation	Avec circ. aggr.	Acc.	3	1			3		3				1	
	Non spécifié	Acc.	18			1								
		<b>Sous-total</b>	<b>21</b>	<b>1</b>			<b>4</b>		<b>3</b>				<b>1</b>	
Vandalisme	Sur véhicules	Acc.	4	8	7	8	6	9	9	9	15	11	13	7
	Sur autres biens mobiliers	Acc.	10	2	5	2	3	3	2	3	5	4	4	3
	Graffitis	Acc.			3	1	3	7	6	2	2	3	20	2
	Autres détériorations sur biens immobiliers	Acc.	10	7	15	11	12	10	15	7	11	13	5	5
	Dégradation de clôture	Acc.			2	1			2		4	1	1	1
		<b>Sous-total</b>	<b>24</b>	<b>17</b>	<b>32</b>	<b>23</b>	<b>24</b>	<b>29</b>	<b>34</b>	<b>21</b>	<b>37</b>	<b>32</b>	<b>43</b>	<b>18</b>
		<b>Total</b>	<b>50</b>	<b>20</b>	<b>33</b>	<b>28</b>	<b>33</b>	<b>33</b>	<b>44</b>	<b>25</b>	<b>40</b>	<b>35</b>	<b>50</b>	<b>19</b>



Infr. contre la sécurité publique

			2000	2015	2016	2017	2018	2019	2020	2021	2022	2023	2024	2025
Organisation criminelle	Acc.		1											
	Sous-total		1											
Association de malfaiteurs	Acc.			4	2	2	7	3	1	3	5	6	7	
	Sous-total			4	2	2	7	3	1	3	5	6	7	
Evasion de prisonniers	Non-respect surveillance électronique	Acc.		2	1				1					
	Sous-total			2	1				1					
Menaces	Menace d'attentat	Acc.			1				1		1			
	Verbales	Acc.	5	3	10	4	4	10	9	5	16	9	9	7
	Ecrites	Acc.		4	1	2			3	2	5	1	2	1
	Par gestes, emblèmes	Acc.	3	1	1	1	4	3	7	3	6	2	3	
	Alerte à la bombe	Acc.					1		1			1		
	Sous-total		8	8	13	7	9	13	21	10	28	13	14	8
	Total		9	14	16	9	16	16	23	13	33	19	21	8



Infr. contre l'autorité publique

		2000	2015	2016	2017	2018	2019	2020	2021	2022	2023	2024	2025
<b>Violence c/ personnes investies autorité publique</b>	Acc.									1			
	Sous-total									1			
<b>Rébellion</b>	Rébellion armée	Acc.				1			2			1	
	Rébellion non armée	Acc.	2	4	2	1	1	2		3	3	1	1
	Non spécifié	Acc.	1								1		
	Sous-total		3	4	2	2	1	2	2	3	4	2	1
<b>Outrages</b>	Acc.									3		1	
	Sous-total									3		1	
<b>Autres infractions</b>	Entraves exécution travaux publics	Acc.											
	Sous-total	1											
	<b>Total</b>	<b>1</b>	<b>3</b>	<b>4</b>	<b>2</b>	<b>2</b>	<b>1</b>	<b>2</b>	<b>2</b>	<b>7</b>	<b>4</b>	<b>3</b>	<b>1</b>



Infr. contre la foi publique

			2000	2015	2016	2017	2018	2019	2020	2021	2022	2023	2024	2025
Faux en écritures	Faux en écritures	Acc.	3	3	3	4	2	3	1		3	1	4	1
	Usage de faux en écrit. et écrit. falsifiées	Acc.		3	3	2	1	1	1		2	1		
		Sous-total	3	6	6	6	3	4	2		5	2	4	1
Usurpation	De fonctions	Acc.						1			1	1		
	De nom	Acc.			6	1	2	1	4	2	1	5	4	
		Sous-total			6	1	2	2	4	2	2	6	4	
Contrefaçon / falsification	Contrefaçon	Acc.			1	2	1	1						
	Falsification	Acc.							1	1	1		2	
		Sous-total			1	2	1	1	1	1	1		2	
Fausses monnaies	Emission	Acc.					1						1	
	Non spécifié	Acc.	1											
	Autres	Acc.							2					
	Sous-total	1				1		2					1	
Faux en justice	Fausse déclarations	Acc.				1								
		Sous-total				1								
		Total	4	6	13	10	7	7	9	3	8	8	11	1



Retie

Infraction Code pénal

Infr. contre la famille

		2000	2015	2016	2017	2018	2019	2020	2021	2022	2023	2024	2025
Refus du droit aux relations personnelles	Acc.	12	4	7	3	3	2	4	2	7	3	7	2
	Sous-total	12	4	7	3	3	2	4	2	7	3	7	2
Non-acquittement pension alimentaire	Acc.	2				1							
	Sous-total	2				1							
	Total	14	4	7	3	4	2	4	2	7	3	7	2

Criminalité informatique

		2000	2015	2016	2017	2018	2019	2020	2021	2022	2023	2024	2025
Hacking	Acc.			2	1	7	2	9	3	2	2		1
	Sous-total			2	1	7	2	9	3	2	2		1
Faux en informatique	Acc.			1	1		1	3	6			2	
	Sous-total			1	1		1	3	6			2	
Fraude informatique	Acc.		1		4	10	11	16	11	10	17	9	3
	Tent.					2	1	1	1	2	1		
	Sous-total		1		4	12	12	17	12	12	18	9	3
Sabotage	Acc.					2	1	2					
	Sous-total					2	1	2					
	Total		1	3	6	21	16	31	21	14	20	11	4

Exercice illégal de l'autorité publique

		2000	2015	2016	2017	2018	2019	2020	2021	2022	2023	2024	2025
Usurpation de pouvoir	Acc.					1							
	Sous-total					1							
	Total					1							



**Traite des êtres humains**

		2000	2015	2016	2017	2018	2019	2020	2021	2022	2023	2024	2025
<b>Exploitation sexuelle</b>	<b>Acc.</b>			1	1								
	<b>Sous-total</b>			1	1								
<b>Exploitation économique</b>	<b>Acc.</b>							1					
	<b>Sous-total</b>							1					
	<b>Total</b>			1	1			1					

**Contravention Code pénal**

		2000	2015	2016	2017	2018	2019	2020	2021	2022	2023	2024	2025
<b>Injures (Contravention)</b>	<b>Acc.</b>	3											
	<b>Sous-total</b>	3											
<b>Autres contraventions CP</b>	<b>Acc.</b>	5											
	<b>Sous-total</b>	5											
	<b>Total</b>	8											

FPF/DGR/DRI/BIPOL - Statistiques policières de criminalité (date de clôture: 31/10/2025)  
 Les données pour les années 2001 jusqu'à 2014 ne sont plus publiées mais restent disponibles sur demande auprès du service BIPOL.  
 Les données pour 2025 ne concernent que le 1er semestre.

# ***STATISTIQUES POLICIERES DE CRIMINALITE***

---

***LIEU DE PERPETRATION: COMMUNE***

**Retie**

***ANNEXE II: DETAIL PAR CATEGORIE DE DELIT  
LOIS SPECIALES***



Retie

Infraction Lois spéciales

Drogues

			2000	2015	2016	2017	2018	2019	2020	2021	2022	2023	2024	2025	
Détention		Acc.	17	20	18	15	28	24	15	17	20	25	19	14	
		Tent.	2												
		Sous-total	19	20	18	15	28	24	15	17	20	25	19	14	
Usage	Usage en groupe	Acc.	2												
	Usage individuel	Acc.	1												
	Faciliter l'usage	Acc.						1							
	Désordre, scandale ou danger dans un espace public	Acc.											1		
		Sous-total	3					1					1		
Importation et exportation		Acc.	12		2	2	1	1	1		1	1	2		
		Sous-total	12		2	2	1	1	1		1	1	2		
Fabrication		Acc.		4	5	3	1	8	3	3	3	3	2	3	
		Sous-total		4	5	3	1	8	3	3	3	3	2	3	
Commerce		Acc.		4	3	2	9	4	8	5	1	14	4	2	
		Sous-total		4	3	2	9	4	8	5	1	14	4	2	
Autres		Acc.	1					1		1					
		Sous-total	1				1		1						
		Total	35	28	28	22	39	38	28	26	25	43	28	19	

Législation sur les étrangers

			2000	2015	2016	2017	2018	2019	2020	2021	2022	2023	2024	2025
Transmigration illégale	Mariages simulés/blancs sans récompense/contrainte	Acc.		6	7	3	4	3	3	3		4	5	1
		Acc.		2	1		4	1		2			3	3
	Tent.						1							
	Accès au territoire	Acc.	4	1										
	Séjour	Acc.	4	5	2	7	9	10	2	3	2	8	4	1
	Reconnaissance fraudul. sans récompense/contrainte	Acc.							1	1	1	2	4	
		Sous-total	8	14	10	10	17	15	6	9	3	17	16	2
Trafic d'êtres humains		Acc.					1	1				1		
		Sous-total				1	1					1		
Aide au séjour illégal		Acc.				1	2	2				1		
		Sous-total			1	2	2					1		
		Total	8	14	10	11	20	18	6	9	3	19	16	2



**Environnement**

			2000	2015	2016	2017	2018	2019	2020	2021	2022	2023	2024	2025
<b>Déchets</b>	Transport de déchets	Acc.											1	
	Déchets par professionnel	Acc.		2	1		2	2	3					
	Déchets par particulier	Acc.		6	8	7	6	9	13	11	3	4	11	3
	Déchets par personne indéterminée	Acc.	4											
	Non spécifié	Acc.	1											
	<b>Sous-total</b>		<b>5</b>	<b>8</b>	<b>9</b>	<b>7</b>	<b>8</b>	<b>11</b>	<b>16</b>	<b>11</b>	<b>3</b>	<b>4</b>	<b>12</b>	<b>3</b>
<b>Feux d'artifice</b>		Acc.				1						1		
	<b>Sous-total</b>					<b>1</b>						<b>1</b>		
<b>Autres que déchets</b>	Urbanisme	Acc.	10	5	4	5	6	5	10	6	8	5	5	3
	Permis d'environnement	Acc.				1						1		
	Bruit	Acc.	2											
	Pollution de l'eau	Acc.						1						
	Pollution du sol	Acc.				1								
	Autres nuisances en matière d'environnement	Acc.	2						1	1				
	<b>Sous-total</b>		<b>14</b>	<b>5</b>	<b>4</b>	<b>6</b>	<b>7</b>	<b>6</b>	<b>11</b>	<b>7</b>	<b>8</b>	<b>6</b>	<b>5</b>	<b>3</b>
<b>Biodiversité / Faune et flore</b>	Bien-être animal	Acc.		1		1		2	2	1		2	3	
	Protection de la nature	Acc.							1					
	Permis / autorisation animaux	Acc.			2								2	
	Destruction d'animaux	Acc.						1				1		1
	<b>Sous-total</b>			<b>1</b>	<b>2</b>	<b>1</b>		<b>3</b>	<b>4</b>	<b>1</b>	<b>1</b>	<b>3</b>	<b>5</b>	<b>1</b>
	<b>Total</b>		<b>19</b>	<b>14</b>	<b>15</b>	<b>14</b>	<b>16</b>	<b>20</b>	<b>31</b>	<b>19</b>	<b>12</b>	<b>14</b>	<b>22</b>	<b>7</b>



**Armes et explosifs**

			2000	2015	2016	2017	2018	2019	2020	2021	2022	2023	2024	2025
Détention illégale	Arme à feu	Acc.			1	2	1		3		1		4	
	Arme blanche ou non à feu	Acc.				1	2		1	1	1	1	3	2
	Munition	Acc.				1			1				3	
	Non spécifié	Acc.	5											
		<b>Sous-total</b>	<b>5</b>		<b>1</b>	<b>4</b>	<b>3</b>		<b>5</b>	<b>1</b>	<b>2</b>	<b>1</b>	<b>10</b>	<b>2</b>
Port / transport illégal	Arme à feu	Acc.					2					1		
	Arme blanche ou non à feu	Acc.		1	2	4	2	6	3	3	3	4	4	
	Munition	Acc.						2						
	Objets et/ou substances non conçus comme armes	Acc.											1	
	Non spécifié	Acc.	4											
		<b>Sous-total</b>	<b>4</b>	<b>1</b>	<b>2</b>	<b>6</b>	<b>2</b>	<b>8</b>	<b>3</b>	<b>3</b>	<b>3</b>	<b>5</b>	<b>5</b>	
Explosifs		Acc.									2			
		<b>Sous-total</b>									<b>2</b>			
Autre	Vente à un mineur d'arme à feu	Acc.							1					
	Mesures de sécurité	Acc.							1					
	Stockage	Acc.							1					
		<b>Sous-total</b>							<b>3</b>					
		<b>Total</b>	<b>9</b>	<b>2</b>	<b>6</b>	<b>9</b>	<b>2</b>	<b>16</b>	<b>4</b>	<b>7</b>	<b>6</b>	<b>15</b>	<b>2</b>	

**Protection de la personne**

			2000	2015	2016	2017	2018	2019	2020	2021	2022	2023	2024	2025
Discrimination	Racisme et xénophobie	Acc.							1	1	1			
		<b>Sous-total</b>							<b>1</b>	<b>1</b>	<b>1</b>			
Protection de la vie privée		Acc.	3						1					
		<b>Sous-total</b>	<b>3</b>						<b>1</b>					
Caméras de surveillance		Acc.			1			1	1					
		<b>Sous-total</b>		<b>1</b>				<b>1</b>	<b>1</b>					
Droit à l'image		Acc.						1		1			1	
		<b>Sous-total</b>						<b>1</b>		<b>1</b>			<b>1</b>	
Non spécifié		Acc.		1										
		<b>Sous-total</b>		<b>1</b>										
Autres		Acc.								1				
		<b>Sous-total</b>								<b>1</b>				
		<b>Total</b>	<b>3</b>	<b>1</b>	<b>1</b>			<b>2</b>	<b>3</b>	<b>3</b>	<b>1</b>	<b>1</b>		





**Retie**

**Infraction Lois spéciales**

**Hormones et dopage**

		2000	2015	2016	2017	2018	2019	2020	2021	2022	2023	2024	2025
<b>Détention</b>	Acc.			1			1		1	1			
	Sous-total:			1			1		1	1			
	Total:			1			1		1	1			

**Protection de la jeunesse**

		2000	2015	2016	2017	2018	2019	2020	2021	2022	2023	2024	2025
<b>Législation sur l'obligation scolaire</b>	Acc.								1		2	3	
	Sous-total:								1		2	3	
<b>Législation sur la protection de la jeunesse</b>	Acc.	1	3	8	8	7	7	8	13	12	21	12	10
	Sous-total:	1	3	8	8	7	7	8	13	12	21	12	10
<b>Non spécifié</b>	Acc.											1	
	Sous-total:											1	
	Total:	1	3	8	8	7	7	8	14	12	23	16	10



Code pénal social

		2000	2015	2016	2017	2018	2019	2020	2021	2022	2023	2024	2025
<b>Harcèlement au travail</b>	Acc.		2	1									
	Sous-total:		2	1									
<b>Travail illégal</b>	Acc.										1		
	Sous-total:										1		
<b>Fraude sociale aux cotisations (travail au noir)</b>	Acc.						1	1					
	Sous-total:						1	1					
<b>Infr. contre foi publique en droit pénal social</b>	Acc.							1			1		
	Sous-total:							1			1		
<b>Escroquerie en droit pénal social</b>	Acc.										1		2
	Sous-total:										1		2
<b>Autres</b>	Acc.							1		1			1
	Sous-total:							1		1			1
	Total:		2	1			1	3		1	3		3

Ivresse et alcool

		2000	2015	2016	2017	2018	2019	2020	2021	2022	2023	2024	2025
<b>Ivresse publique</b>	Acc.	3	3	1	2				2		1	1	
	Sous-total:	3	3	1	2				2		1	1	
<b>Autres</b>	Acc.	5											
	Sous-total:	5											
	Total:	8	3	1	2				2		1	1	

Registre de population

		2000	2015	2016	2017	2018	2019	2020	2021	2022	2023	2024	2025
	Acc.	3	2	1	1			1	1	3	6	8	3
	Sous-total:	3	2	1	1			1	1	3	6	8	3
	Total:	3	2	1	1			1	1	3	6	8	3



**Carte d'identité**

		2000	2015	2016	2017	2018	2019	2020	2021	2022	2023	2024	2025
<b>Pas en possession</b>	Acc.					1		1					1
	Sous-total:					1		1					1
<b>Refus de présentation</b>	Acc.											1	
	Sous-total:											1	
<b>Non spécifié</b>	Acc.												1
	Sous-total:												1
	Total:					1		1				1	2

**Santé publique**

		2000	2015	2016	2017	2018	2019	2020	2021	2022	2023	2024	2025
<b>Politique de la santé</b>	Acc.							61	2				
	Sous-total:							61	2				
<b>Législation médicaments</b>	Acc.									1	4	2	
	Sous-total:									1	4	2	
<b>Refus ou négligence respect mesures</b>	Acc.							40	21	1			
	Sous-total:							40	21	1			
<b>Non spécifié</b>	Acc.											1	
	Sous-total:											1	
<b>Autres</b>	Acc.							112		1			
	Sous-total:							112		1			
	Total:							213	23	3	4	3	

**Travail**

		2000	2015	2016	2017	2018	2019	2020	2021	2022	2023	2024	2025
<b>Commerce ambulant</b>	Acc.		1	1					1				
	Sous-total:		1	1					1				
<b>Fraude sociale aux cotisations (travail au noir)</b>	Acc.											1	
	Sous-total:											1	
	Total:		1	1					1			1	



**Protection des revenus publics**

		2000	2015	2016	2017	2018	2019	2020	2021	2022	2023	2024	2025
<b>Taxe de circulation / TMC</b>	<b>Acc.</b>		1	3		1							
	<b>Sous-total:</b>		1	3		1							
<b>Fraude fiscale - impôts sur le revenu</b>	<b>Acc.</b>											1	
	<b>Sous-total:</b>											1	
<b>Fraude autres revenus publics</b>	<b>Acc.</b>	12									1		
	<b>Sous-total:</b>	12									1		
<b>Non spécifié</b>	<b>Acc.</b>	5											
	<b>Sous-total:</b>	5											
	<b>Total:</b>	17	1	3		1					1	1	

**Législation économique**

		2000	2015	2016	2017	2018	2019	2020	2021	2022	2023	2024	2025
<b>Sociétés</b>	<b>Acc.</b>	1				1						1	
	<b>Sous-total:</b>	1				1						1	
<b>Délit d'initié</b>	<b>Acc.</b>	4											
	<b>Sous-total:</b>	4											
<b>Autres</b>	<b>Acc.</b>			1									
	<b>Sous-total:</b>			1									
	<b>Total:</b>	5		1		1						1	

**Pratiques commerciales**

		2000	2015	2016	2017	2018	2019	2020	2021	2022	2023	2024	2025
<b>Pratiques du marché et protection du consommateur</b>	<b>Acc.</b>	1											
	<b>Sous-total:</b>	1											
<b>Registre de commerce</b>	<b>Acc.</b>			1				4		1		3	
	<b>Sous-total:</b>			1				4		1		3	
	<b>Total:</b>	1		1				4		1		3	



Autres lois spéciales

		2000	2015	2016	2017	2018	2019	2020	2021	2022	2023	2024	2025
<b>Transport</b>	<b>Acc.</b>	1											
	<b>Sous-total:</b>	1											
<b>Prévention: incendies, explosions, accidents</b>	<b>Acc.</b>	5											
	<b>Sous-total:</b>	5											
<b>Infr. dans le secteur audiovisuel</b>	<b>Acc.</b>	1											
	<b>Sous-total:</b>	1											
<b>Dégradation involontaire câbles télécommunication</b>	<b>Acc.</b>		1					3	4	5	2	3	2
	<b>Sous-total:</b>		1					3	4	5	2	3	2
<b>Moyens de communications électroniques</b>	<b>Acc.</b>										1		
	<b>Sous-total:</b>										1		
<b>Autres</b>	<b>Acc.</b>	3						1					
	<b>Sous-total:</b>	3						1					
	<b>Total:</b>	10	1					4	4	5	3	3	2

# ***STATISTIQUES POLICIERES DE CRIMINALITE***

---

***LIEU DE PERPETRATION: COMMUNE***

**Retie**

***ANNEXE III: DETAIL  
FIGURES CRIMINELLES / PHENOMENES***



Retie

FC Vol moyen de transport

		2000	2015	2016	2017	2018	2019	2020	2021	2022	2023	2024	2025
Vol de voiture	Acc.	15	8	3	2	1	2	1	2	2	1	2	
	Tent.	8	2				1						
	<b>Total</b>	<b>23</b>	<b>10</b>	<b>3</b>	<b>2</b>	<b>1</b>	<b>3</b>	<b>1</b>	<b>2</b>	<b>2</b>	<b>1</b>	<b>2</b>	
Vol de moto	Acc.	1			1					1	1	4	1
	Tent.												1
	<b>Total</b>	<b>1</b>			<b>1</b>					<b>1</b>	<b>1</b>	<b>4</b>	<b>2</b>
Vol dans les garages	Acc.	2											
	<b>Total</b>	<b>2</b>											
Vol de vélomoteur	Acc.	1	3	2	1		5	3	1	2	1	1	2
	<b>Total</b>	<b>1</b>	<b>3</b>	<b>2</b>	<b>1</b>		<b>5</b>	<b>3</b>	<b>1</b>	<b>2</b>	<b>1</b>	<b>1</b>	<b>2</b>
Vol de vélo	Acc.	21	36	29	64	29	29	22	24	22	21	33	13
	Tent.					1				1			
	<b>Total</b>	<b>21</b>	<b>36</b>	<b>29</b>	<b>64</b>	<b>30</b>	<b>29</b>	<b>22</b>	<b>24</b>	<b>23</b>	<b>21</b>	<b>33</b>	<b>13</b>



**FC Cambriolage**

		2000	2015	2016	2017	2018	2019	2020	2021	2022	2023	2024	2025
<b>Cambriolage dans habitation</b>	<b>Acc.</b>	64	37	17	19	17	16	18	11	38	36	19	10
	<b>Tent.</b>	41	12	11	8	15	11	11	5	9	13	11	5
	<b>Total</b>	<b>105</b>	<b>49</b>	<b>28</b>	<b>27</b>	<b>32</b>	<b>27</b>	<b>29</b>	<b>16</b>	<b>47</b>	<b>49</b>	<b>30</b>	<b>15</b>
<b>Cambriolage ds entreprise ou commerce</b>	<b>Acc.</b>	14	5	6	6	6	7	3	1	3	6	2	3
	<b>Tent.</b>	2	1	3	6	6	3	2	1	2	1	2	1
	<b>Total</b>	<b>16</b>	<b>6</b>	<b>9</b>	<b>12</b>	<b>12</b>	<b>10</b>	<b>5</b>	<b>2</b>	<b>5</b>	<b>7</b>	<b>4</b>	<b>4</b>
<b>Cambriolage ds service public ou bâtiment administ</b>	<b>Acc.</b>	11	3	1	2	7	12	1	1	1		1	1
	<b>Tent.</b>	1		2		2	6	2	1	1			
	<b>Total</b>	<b>12</b>	<b>3</b>	<b>3</b>	<b>2</b>	<b>9</b>	<b>18</b>	<b>3</b>	<b>2</b>	<b>2</b>		<b>1</b>	<b>1</b>
<b>Cambriolage dans bâtiment (total)</b>	<b>Acc.</b>	87	45	24	27	30	35	22	13	42	42	22	14
	<b>Tent.</b>	44	13	15	14	23	20	15	7	12	14	13	6
	<b>Total</b>	<b>131</b>	<b>58</b>	<b>39</b>	<b>41</b>	<b>53</b>	<b>55</b>	<b>37</b>	<b>20</b>	<b>54</b>	<b>56</b>	<b>35</b>	<b>20</b>

**FC Vol autre**

		2000	2015	2016	2017	2018	2019	2020	2021	2022	2023	2024	2025
<b>Vol à main armée</b>	<b>Acc.</b>		1	1							1	1	
	<b>Tent.</b>									1			
	<b>Total</b>		<b>1</b>	<b>1</b>						<b>1</b>	<b>1</b>	<b>1</b>	
<b>Vol avec violence sans arme</b>	<b>Acc.</b>				2	2	2	3	2	2	6	2	1
	<b>Tent.</b>			2				1	1	2	1	2	
	<b>Total</b>			<b>2</b>	<b>2</b>	<b>2</b>	<b>2</b>	<b>4</b>	<b>3</b>	<b>4</b>	<b>7</b>	<b>4</b>	<b>1</b>
<b>Vol dans ou sur un véhicule</b>	<b>Acc.</b>	21	6	22	6	7	6	9	2	10	5	7	
	<b>Tent.</b>	1			1			2		4	2	4	
	<b>Total</b>	<b>22</b>	<b>6</b>	<b>22</b>	<b>7</b>	<b>7</b>	<b>6</b>	<b>11</b>	<b>2</b>	<b>14</b>	<b>7</b>	<b>11</b>	
<b>Vol d'armes et explosifs</b>	<b>Acc.</b>	4	1	2		3	1	1		2	1		1
	<b>Total</b>	<b>4</b>	<b>1</b>	<b>2</b>		<b>3</b>	<b>1</b>	<b>1</b>		<b>2</b>	<b>1</b>		<b>1</b>



**FC Vol autre**

		2000	2015	2016	2017	2018	2019	2020	2021	2022	2023	2024	2025
Vol à l'arraché	Acc.		2				1	1	1			1	
	Tent.							1				1	
	<b>Total</b>		<b>2</b>				<b>1</b>	<b>2</b>	<b>1</b>			<b>2</b>	
Vol à la tire	Acc.		1	3	1	3	1	2	4	3	1	2	
	Tent.												
	<b>Total</b>		<b>1</b>	<b>3</b>	<b>1</b>	<b>3</b>	<b>1</b>	<b>2</b>	<b>4</b>	<b>3</b>	<b>1</b>	<b>2</b>	
Vol à l'étalage	Acc.	3	15	5	7	20	12	18	13	20	24	16	3
	Tent.		2								2		
	<b>Total</b>	<b>3</b>	<b>17</b>	<b>5</b>	<b>7</b>	<b>20</b>	<b>12</b>	<b>18</b>	<b>13</b>	<b>20</b>	<b>26</b>	<b>16</b>	<b>3</b>
Vol par ruse	Acc.	1	1						1				
	Tent.												
	<b>Total</b>	<b>1</b>	<b>1</b>						<b>1</b>				
Vol de métaux	Acc.	1	1	3	2	3	1	1	2	5	2		1
	Tent.												
	<b>Total</b>	<b>1</b>	<b>1</b>	<b>3</b>	<b>2</b>	<b>3</b>	<b>1</b>	<b>1</b>	<b>2</b>	<b>5</b>	<b>2</b>		<b>1</b>
Vol sur les chantiers	Acc.	4	2	3	4	1	1	1	2	1	5	3	1
	Tent.												
	<b>Total</b>	<b>4</b>	<b>2</b>	<b>3</b>	<b>4</b>	<b>1</b>	<b>1</b>	<b>1</b>	<b>2</b>	<b>1</b>	<b>5</b>	<b>3</b>	<b>1</b>
Vol d'animaux	Acc.	2	2	4		2	1	3	2			1	1
	Tent.												
	<b>Total</b>	<b>2</b>	<b>2</b>	<b>4</b>		<b>2</b>	<b>1</b>	<b>3</b>	<b>2</b>			<b>1</b>	<b>1</b>
Vol de cargaison	Acc.		1						1				
	Tent.												
	<b>Total</b>		<b>1</b>						<b>1</b>				

**Criminalité ICT**

		2000	2015	2016	2017	2018	2019	2020	2021	2022	2023	2024	2025
Fraude de cartes de paiements	Acc.		1		1	1	1	1	2		1	5	
	Tent.												
	<b>Total</b>		<b>1</b>		<b>1</b>	<b>1</b>	<b>1</b>	<b>1</b>	<b>2</b>		<b>1</b>	<b>5</b>	
Phishing	Acc.					1		2	1				
	Tent.												
	<b>Total</b>					<b>1</b>		<b>2</b>	<b>1</b>				



FC Autre

		2000	2015	2016	2017	2018	2019	2020	2021	2022	2023	2024	2025
<b>Violence contre les métiers d'intérêt général</b>	Acc.									2		1	
	Total									2		1	
<b>Viol collectif</b>	Acc.								1		1		
	Total								1		1		
<b>Graffiti</b>	Acc.			3	1	3	7	6	2	2	3	20	2
	Total			3	1	3	7	6	2	2	3	20	2
<b>Dégradation de voiture</b>	Acc.	1	7	6	8	7	9	8	8	16	10	10	5
	Total	1	7	6	8	7	9	8	8	16	10	10	5
<b>Rixe au couteau</b>	Acc.					1					1	1	
	Total					1					1	1	



**PH Violence intrafamiliale (VIF)**

		2000	2015	2016	2017	2018	2019	2020	2021	2022	2023	2024	2025
VIF: physique, dans le couple	Acc.	1	11	8	8	11	9	12	11	13	15	10	3
	Tent.												1
	<b>Total</b>	<b>1</b>	<b>11</b>	<b>8</b>	<b>8</b>	<b>11</b>	<b>9</b>	<b>12</b>	<b>11</b>	<b>13</b>	<b>15</b>	<b>10</b>	<b>4</b>
VIF: physique, envers des descendants	Acc.			1		2	2		3	4	2	2	
	<b>Total</b>			<b>1</b>		<b>2</b>	<b>2</b>		<b>3</b>	<b>4</b>	<b>2</b>	<b>2</b>	
VIF: physique, envers d'autres membres	Acc.	5	3	2		3	1	3	3	6	3	2	2
	<b>Total</b>	<b>5</b>	<b>3</b>	<b>2</b>		<b>3</b>	<b>1</b>	<b>3</b>	<b>3</b>	<b>6</b>	<b>3</b>	<b>2</b>	<b>2</b>
VIF: sexuelle, dans le couple	Acc.		1										
	<b>Total</b>		<b>1</b>										
VIF: sexuelle, envers des descendants	Acc.	2		1			1	1	1				
	<b>Total</b>	<b>2</b>		<b>1</b>			<b>1</b>	<b>1</b>	<b>1</b>				
VIF: sexuelle, envers d'autres membres	Acc.						1						
	<b>Total</b>						<b>1</b>						
VIF: psychique, dans le couple	Acc.	12	5	7	3	3	4	4	7	11	3	8	3
	<b>Total</b>	<b>12</b>	<b>5</b>	<b>7</b>	<b>3</b>	<b>3</b>	<b>4</b>	<b>4</b>	<b>7</b>	<b>11</b>	<b>3</b>	<b>8</b>	<b>3</b>
VIF: psychique, envers des descendants	Acc.												1
	<b>Total</b>												<b>1</b>
VIF: psychique, envers d'autres membres	Acc.						1			1			
	<b>Total</b>						<b>1</b>			<b>1</b>			
VIF: économique, dans le couple	Acc.						1						
	<b>Total</b>						<b>1</b>						
VIF: économique, envers des descendants	Acc.					1							
	<b>Total</b>					<b>1</b>							
VIF: économique, envers d'autres membres	Acc.	2				1						2	
	<b>Total</b>	<b>2</b>				<b>1</b>						<b>2</b>	



**PH Hormones et dopage**

		2000	2015	2016	2017	2018	2019	2020	2021	2022	2023	2024	2025
<b>Dopage humain</b>	Acc.			1			2	1	1	1			
	Total			1			2	1	1	1			

**PH Drogues**

		2000	2015	2016	2017	2018	2019	2020	2021	2022	2023	2024	2025
<b>Vente de cocaïne</b>	Acc.				1	1		1			2	1	
	Total				1	1		1			2	1	

		2000	2015	2016	2017	2018	2019	2020	2021	2022	2023	2024	2025
<b>Import-export de cocaïne</b>	Acc.					1					1		
	Total					1					1		

		2000	2015	2016	2017	2018	2019	2020	2021	2022	2023	2024	2025
<b>Production de drogues synthétiques</b>	Acc.		1				1			1			1
	Total		1				1			1			1

		2000	2015	2016	2017	2018	2019	2020	2021	2022	2023	2024	2025
<b>Import-export de drogues synthétiques</b>	Acc.						1	1					
	Total						1	1					

		2000	2015	2016	2017	2018	2019	2020	2021	2022	2023	2024	2025
<b>Vente de drogues synthétiques</b>	Acc.			3	1	5	1	2	2	1	6	1	1
	Total			3	1	5	1	2	2	1	6	1	1

		2000	2015	2016	2017	2018	2019	2020	2021	2022	2023	2024	2025
<b>Production de cannabis (culture)</b>	Acc.			1	1		1	1	2		1	2	
	Total			1	1		1	1	2		1	2	

		2000	2015	2016	2017	2018	2019	2020	2021	2022	2023	2024	2025
<b>Vente de cannabis en grande quantité</b>	Acc.					1	1				1	1	
	Total					1	1				1	1	

		2000	2015	2016	2017	2018	2019	2020	2021	2022	2023	2024	2025
<b>Vente-traffic d'héroïne</b>	Acc.					1			1		1	1	
	Total					1			1		1	1	

**PH Trafic d'armes**

		2000	2015	2016	2017	2018	2019	2020	2021	2022	2023	2024	2025
<b>Commerce et production d'arme à feu et mun.</b>	Acc.							1					
	Total							1					



**PH Traite des êtres humains**

		2000	2015	2016	2017	2018	2019	2020	2021	2022	2023	2024	2025
<b>TEH - exploitation économique</b>	Acc.							1					
	Total							1					
<b>TEH - exploitation sexuelle</b>	Acc.			1	1								
	Total			1	1								

**PH Violence dans l'espace public**

		2000	2015	2016	2017	2018	2019	2020	2021	2022	2023	2024	2025
<b>Violence physique (voie publique)</b>	Acc.	2	7	9	5	4	9	8	5	10	8	10	2
	Tent.										1		
	Total	2	7	9	5	4	9	8	5	10	9	10	2
<b>Violence physique (autre endroit public)</b>	Acc.				1	1	1	2		1	1		1
	Total				1	1	1	2		1	1		1
<b>Violence physique (endroit accessible au public)</b>	Acc.	4	5	6	4	4	1	4	7	3	3	7	1
	Total	4	5	6	4	4	1	4	7	3	3	7	1
<b>Violence sexuelle (transport public)</b>	Acc.					1							
	Total					1							
<b>Violence sexuelle (voie publique)</b>	Acc.	1		1	3	1	1	2	3	1	4	1	
	Tent.				1								
	Total	1		1	4	1	1	2	3	1	4	1	
<b>Violence sexuelle (autre endroit public)</b>	Acc.		2									1	
	Total		2									1	
<b>Violence sexuelle (endroit accessible au public)</b>	Acc.	1		1	1	2			2		1	3	
	Total	1		1	1	2			2		1	3	
<b>Violence psychique (voie publique)</b>	Acc.	5	8	3	6	3	5	10		5	7	9	3
	Total	5	8	3	6	3	5	10		5	7	9	3
<b>Violence psychique (autre endroit public)</b>	Acc.	1		2				1					1
	Total	1		2				1					1



**PH Violence dans l'espace public**

		2000	2015	2016	2017	2018	2019	2020	2021	2022	2023	2024	2025
<b>Violence psychique (endroit accessible au public)</b>	Acc.	1	2	2		4	4	1	1	6	2	5	2
	Total	1	2	2		4	4	1	1	6	2	5	2
<b>Vol à main armée (voie publique)</b>	Acc.			1							1		
	Total			1							1		
<b>Vol à main armée (endroit accessible au public)</b>	Acc.											1	
	Tent.									1			
	Total									1		1	
<b>Vol avec violence sans arme (voie publique)</b>	Acc.				1		1				2		
	Tent.		2					1					
	Total		2		1		1	1			2		
<b>Vol avec violence sans arme (endr. acces. au pub.)</b>	Acc.							3	1	1			
	Tent.									1	1		
	Total							3	1	2	1		

**PH Autre**

		2000	2015	2016	2017	2018	2019	2020	2021	2022	2023	2024	2025
<b>Faux policiers</b>	Acc.										1		
	Total										1		
<b>Cyberharcèlement</b>	Acc.								2	2	1	1	1
	Total								2	2	1	1	1
<b>Fraude à l'identité</b>	Acc.		7	1	2	2	4	2	2	1	6	8	
	Total		7	1	2	2	4	2	2	1	6	8	

# ***STATISTIQUES POLICIERES DE CRIMINALITE***

---

*LIEU DE PERPETRATION: COMMUNE*

**Retie**

***ANNEXE IV: FAITS ENREGISTRES  
NON CRIMINELS***



Retie

Faits non criminels

Maladies / Décès / Disparition

	2000	2015	2016	2017	2018	2019	2020	2021	2022	2023	2024	2025
Suicide	2	1	1	1		1		5	3	2	2	2
Personne malade	2		5	3	1	2	5	3	6	4	3	
Décès suspect			1		2		1	1	4	2	2	5
Décès naturel		1	1	1								
Disparition (personne disparue)	3	1		6	3	2		2	4	4	2	1
Accident (sauf roulage)			1				1		2	1	1	2
Sécurité des travailleurs (accident du travail)											1	
Autres								1				
<b>Total</b>	<b>7</b>	<b>3</b>	<b>9</b>	<b>11</b>	<b>6</b>	<b>5</b>	<b>7</b>	<b>12</b>	<b>19</b>	<b>13</b>	<b>11</b>	<b>10</b>

Appels

	2000	2015	2016	2017	2018	2019	2020	2021	2022	2023	2024	2025
Alarme	1											
<b>Total</b>	<b>1</b>											

Problèmes sociaux

	2000	2015	2016	2017	2018	2019	2020	2021	2022	2023	2024	2025
Différends familiaux	9	3	1	1	4	4	7	5	3	8	3	3
Différend (pas de coups)	9					2	1	1				1
Affaire civile	6				1							
Protection de la jeunesse	1		2	4	4	3	3			1	5	2
Autres	12					2			2	2	1	
<b>Total</b>	<b>37</b>	<b>3</b>	<b>3</b>	<b>5</b>	<b>9</b>	<b>11</b>	<b>11</b>	<b>6</b>	<b>5</b>	<b>11</b>	<b>9</b>	<b>6</b>



**Catastrophes**

	2000	2015	2016	2017	2018	2019	2020	2021	2022	2023	2024	2025
Fuite de gaz	1	1										
Dégâts tempête	3		1									
<b>Total</b>	<b>4</b>	<b>1</b>	<b>1</b>									

**Ordre public**

	2000	2015	2016	2017	2018	2019	2020	2021	2022	2023	2024	2025
Autres	1											
<b>Total</b>	<b>1</b>											

**Agissements suspects**

	2000	2015	2016	2017	2018	2019	2020	2021	2022	2023	2024	2025
	3	2	1					1	1	1	2	
<b>Total</b>	<b>3</b>	<b>2</b>	<b>1</b>					<b>1</b>	<b>1</b>	<b>1</b>	<b>2</b>	

**Objets trouvés**

	2000	2015	2016	2017	2018	2019	2020	2021	2022	2023	2024	2025
		39	29	53	40	30	23	13	28	24	20	1
<b>Total</b>		<b>39</b>	<b>29</b>	<b>53</b>	<b>40</b>	<b>30</b>	<b>23</b>	<b>13</b>	<b>28</b>	<b>24</b>	<b>20</b>	<b>1</b>

**Objets perdus**

	2000	2015	2016	2017	2018	2019	2020	2021	2022	2023	2024	2025
	13	204	206	220	178	174	158	154	182	192	201	84
<b>Total</b>	<b>13</b>	<b>204</b>	<b>206</b>	<b>220</b>	<b>178</b>	<b>174</b>	<b>158</b>	<b>154</b>	<b>182</b>	<b>192</b>	<b>201</b>	<b>84</b>



**Autres non-infractions**

	2000	2015	2016	2017	2018	2019	2020	2021	2022	2023	2024	2025
Ordonnance de capture							2				1	1
Non-respect des conditions		1	3	3	3	3	2	3	6	19	16	8
Procès-verbal d'information	5	10	9	16	16	5	3	4	9	10	8	2
Notification		4	1	5	7	8	3	2	1	9	3	1
Dégradation involontaire câbles (non-télécom)		1						1		1		
Demande signalement surveillance électronique									2	4	4	2
Non spécifié							1					
Autres non infractions	5											
<b>Total</b>	<b>10</b>	<b>16</b>	<b>13</b>	<b>24</b>	<b>26</b>	<b>16</b>	<b>11</b>	<b>10</b>	<b>18</b>	<b>43</b>	<b>32</b>	<b>14</b>