

STATISTIQUES POLICIERES DE CRIMINALITE

LIEU DE PERPETRATION: COMMUNE

Ravels

2000 - 1er Semestre 2025

Police fédérale - DGRIDRIIBIPOL

STATISTIQUES POLICIERES DE CRIMINALITE

LIEU DE PERPETRATION: COMMUNE

Ravels

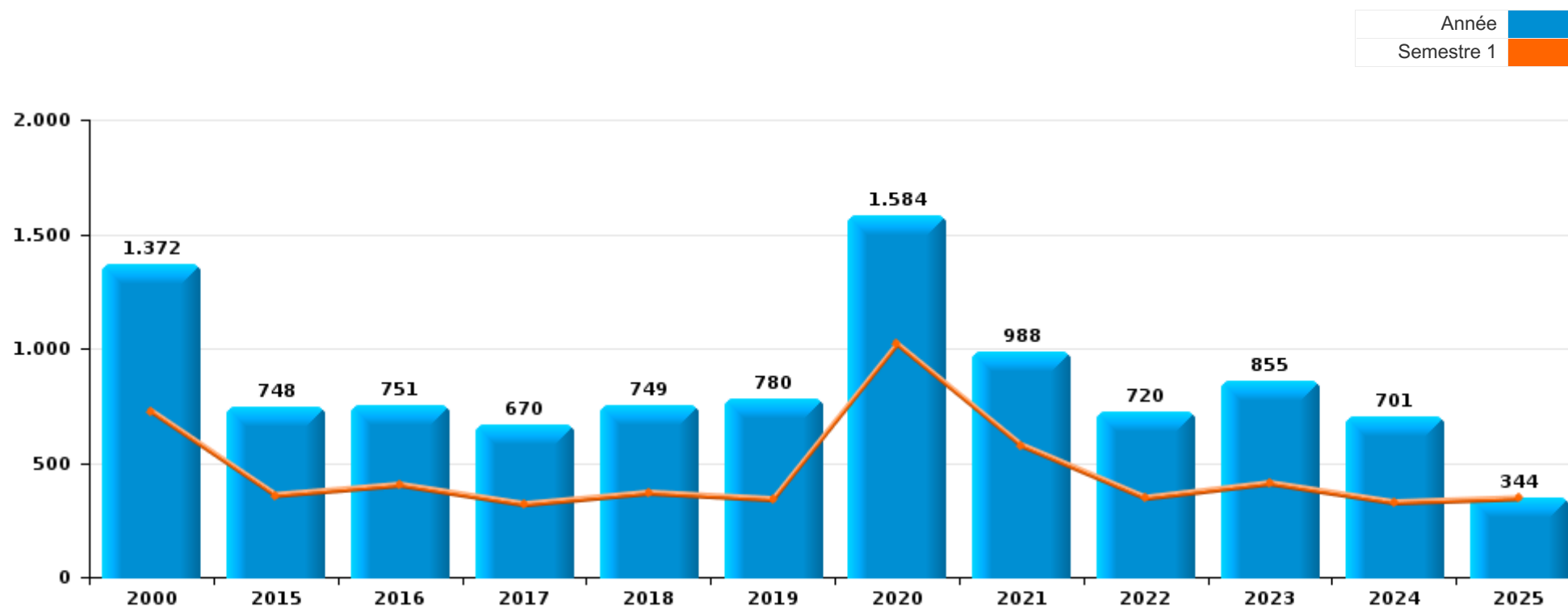
PARTIE I : INFRACTIONS JUDICIAIRES

CRIMINALITE ENREGISTREE COMMISE AU NIVEAU DE LA COMMUNE



Ravels

	2000	2015	2016	2017	2018	2019	2020	2021	2022	2023	2024	2025
Nombre total des délits	1.372	748	751	670	749	780	1.584	988	720	855	701	344



FPF/DGR/DRI/BIPOL - Statistiques policières de criminalité (date de clôture: 31/10/2025)

Les données pour les années 2001 jusqu'à 2014 ne sont plus publiées mais restent disponibles sur demande auprès du service BIPOL.

Les données pour 2025 ne concernent que le 1er semestre.



Ravels

	2000	2015	2016	2017	2018	2019	2020	2021	2022	2023	2024	2025
Drogues	671	99	120	103	157	195	314	358	137	183	82	78
Vol et extorsion	274	298	212	190	181	163	119	89	135	194	124	59
Fraude	26	52	46	40	46	45	102	85	82	90	121	55
Santé publique	1	2		2	1		643	111		1	2	1
Dégradation de la propriété	104	55	63	31	39	51	47	35	59	54	45	32
Infr. contre l'intégrité physique	49	41	59	28	40	36	36	43	56	63	46	20
Environnement	40	27	46	53	52	65	46	49	31	31	32	16
Législation sur les étrangers	18	33	76	44	32	32	33	21	18	25	24	6
Infr. contre la sécurité publique	32	22	24	30	30	30	34	22	39	39	30	9
Registre de population	17	1	11	17	27	14	22	30	38	35	34	16
Armes et explosifs	33	13	9	17	33	30	32	20	23	10	26	3
Infr. contre autres valeurs morales et sentiments	6	14	17	23	22	14	29	21	19	20	29	7
Criminalité informatique		8	3	17	21	33	35	15	16	24	24	15
Infr. contre la foi publique	16	44	20	17	11	9	26	12	5	15	12	2
Protection de la jeunesse		11	11	11	15	19	14	16	19	26	26	14
Infr. contre les moeurs	4	8	9	15	12	12	16	17	12	13	13	4
Infr. contre la famille	17	4	7	8	6	5	6	5	6	1	8	
Autres lois spéciales	12	2	2	2	4	2	8	9	7	9	8	6
Infr. contre l'autorité publique	3	5	5	5	5	6	9	5	5	4	6	
Pratiques commerciales	10			3	1	5	5	10	5	4	3	1
Protection des revenus publics	4	5	5	9	7	3	2	3		1		
Protection de la personne	5		3		1	2	1	1	1	5	1	
Code pénal social	1		1	1	1	3	2	3	2	3	1	
Hormones et dopage		1		2	1	1	1	2	2	2	1	
Contravention Code pénal	11											
Travail	6	1				1		1	1			
Législation économique	4				1	1				2	1	
Infr. contre la liberté individuelle			2	1		1		1	1	1	1	
Marchand de sommeil					1		1	2			1	
Autres infractions Code pénal		1			1			1	1			
Exercice illégal de l'autorité publique	1			1			1	1				
Ivresse et alcool	3	1										
Carte d'identité	2											
Traite des êtres humains					1	1						
Code pénal militaire et milice						1						
Infr. contre la Sécurité de l'Etat	1											
Sécurité privée	1											
Sous-total	1.372	748	751	670	749	780	1.584	988	720	855	701	344
Contravention règlement policier local		30	41	47	47	59	91	47	54	51	53	24
Sous-total		30	41	47	47	59	91	47	54	51	53	24
Total	1.372	778	792	717	796	839	1.675	1.035	774	906	754	368

FPF/DGR/DRI/BIPOL - Statistiques policières de criminalité (date de clôture: 31/10/2025)

Les données pour les années 2001 jusqu'à 2014 ne sont plus publiées mais restent disponibles sur demande auprès du service BIPOL.

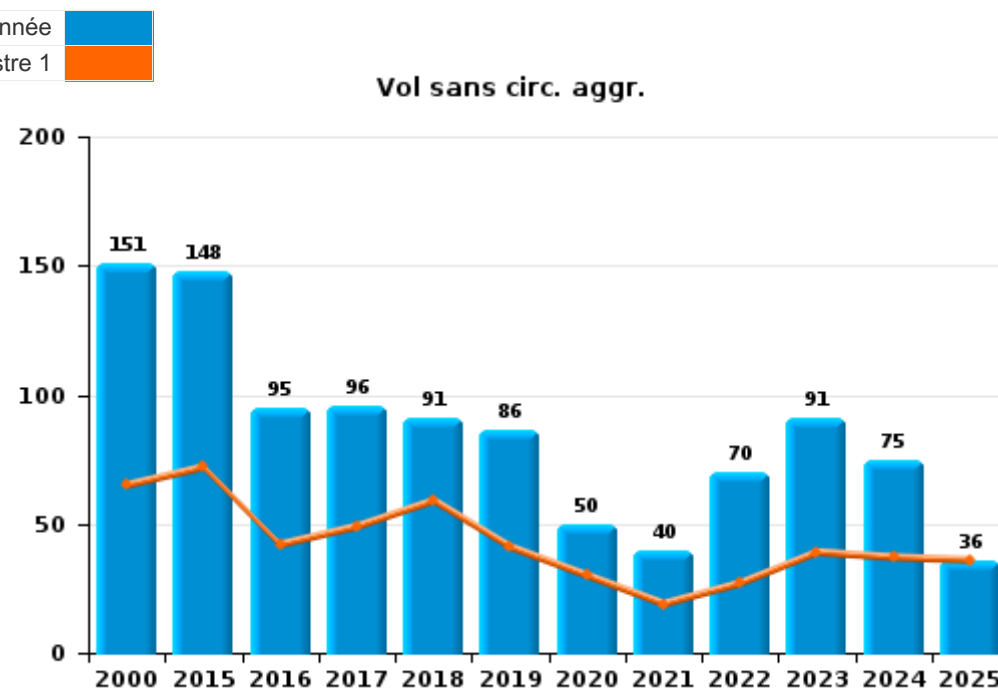
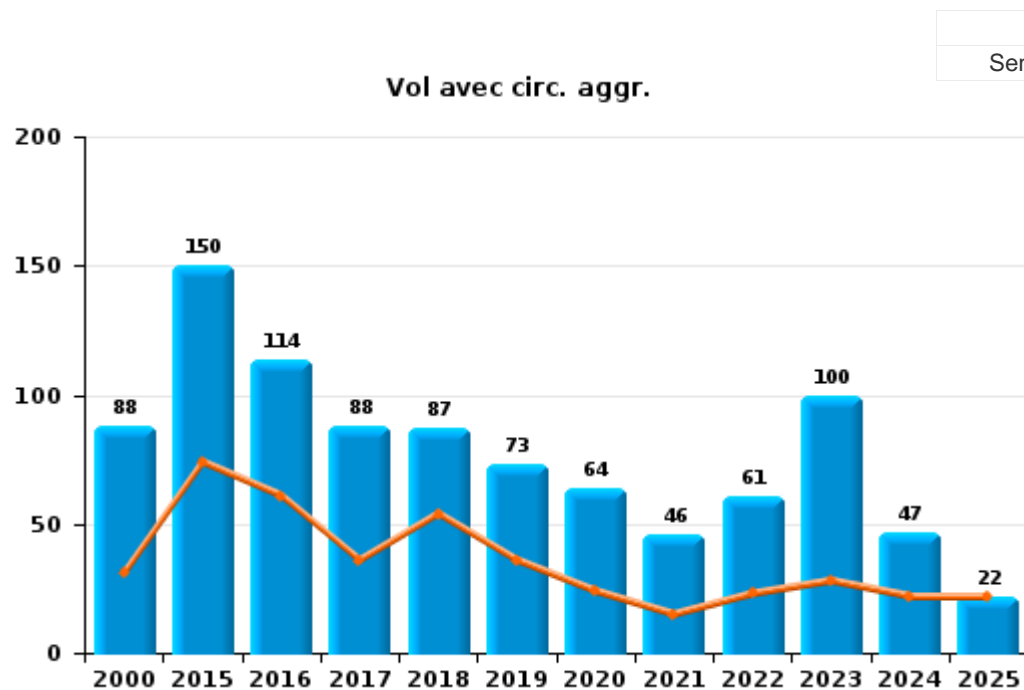
Les données pour 2025 ne concernent que le 1er semestre.



I.1. Catégorie des infractions : Vol et extorsion (top 5 des infractions au niveau national 2024)

Ravels

	2000	2015	2016	2017	2018	2019	2020	2021	2022	2023	2024	2025
Vol sans circ. agr.	151	148	95	96	91	86	50	40	70	91	75	36
Vol avec circ. agr.	88	150	114	88	87	73	64	46	61	100	47	22
Vol non spécifié	34		2	1		4	3	1				
Extorsion			1	5	3			2	4	3	2	1
Autres	1						2					
Total	274	298	212	190	181	163	119	89	135	194	124	59



FPF/DGR/DRI/BIPOL - Statistiques policières de criminalité (date de clôture: 31/10/2025)
 Les données pour les années 2001 jusqu'à 2014 ne sont plus publiées mais restent disponibles sur demande auprès du service BIPOL.
 Les données pour 2025 ne concernent que le 1er semestre.



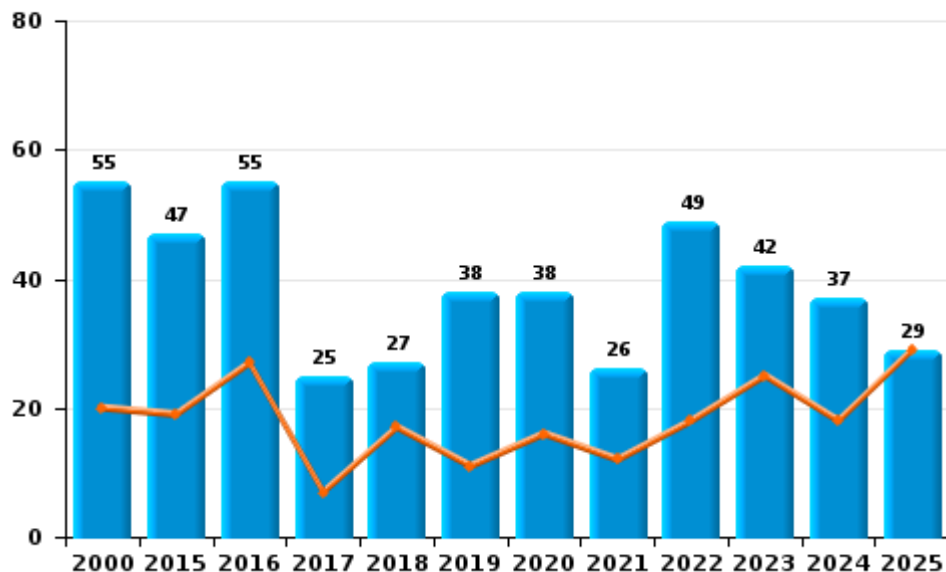
I.2. Catégorie des infractions : Dégradation de la propriété (top 5 des infractions au niveau national 2024)

Ravels

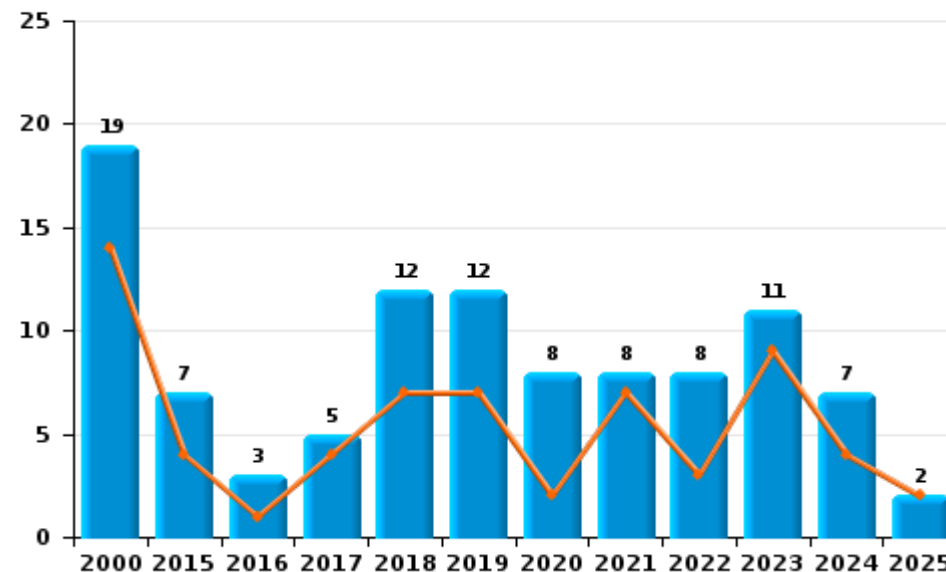
	2000	2015	2016	2017	2018	2019	2020	2021	2022	2023	2024	2025
Vandalisme	55	47	55	25	27	38	38	26	49	42	37	29
Incendie involontaire	6	5	2	2	8	6	4	7	5	7	5	
Incendie volontaire	13	2	1	3	4	6	4	1	3	4	2	2
Destruction, dénaturaion, dégradation	30	1	2	1		1			2			
Destruction par explosion volontaire			3				1	1		1	1	1
Total	104	55	63	31	39	51	47	35	59	54	45	32

Année ■
Semestre 1 ■

Vandalisme



Incendie



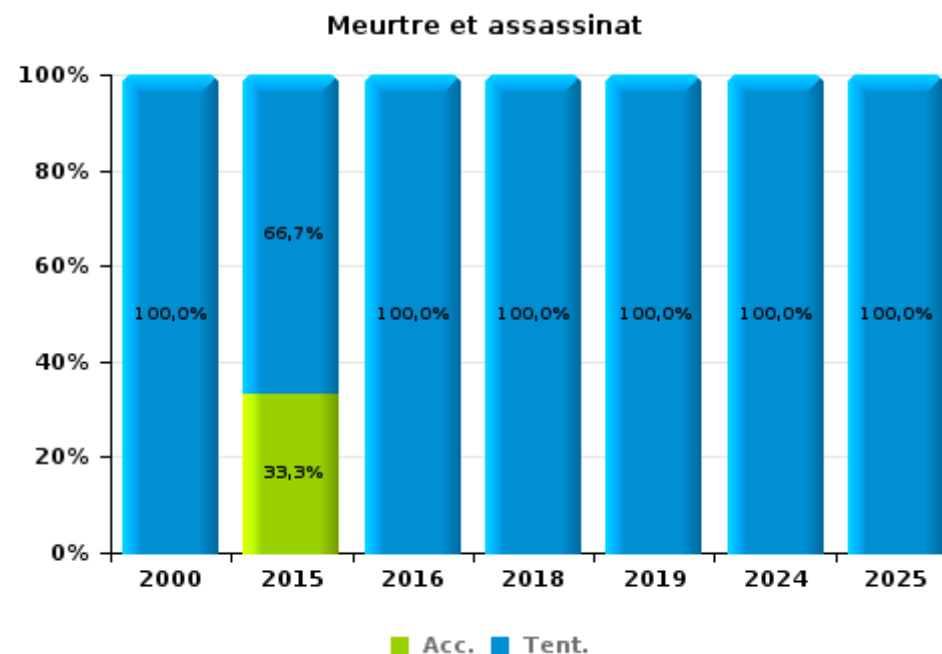
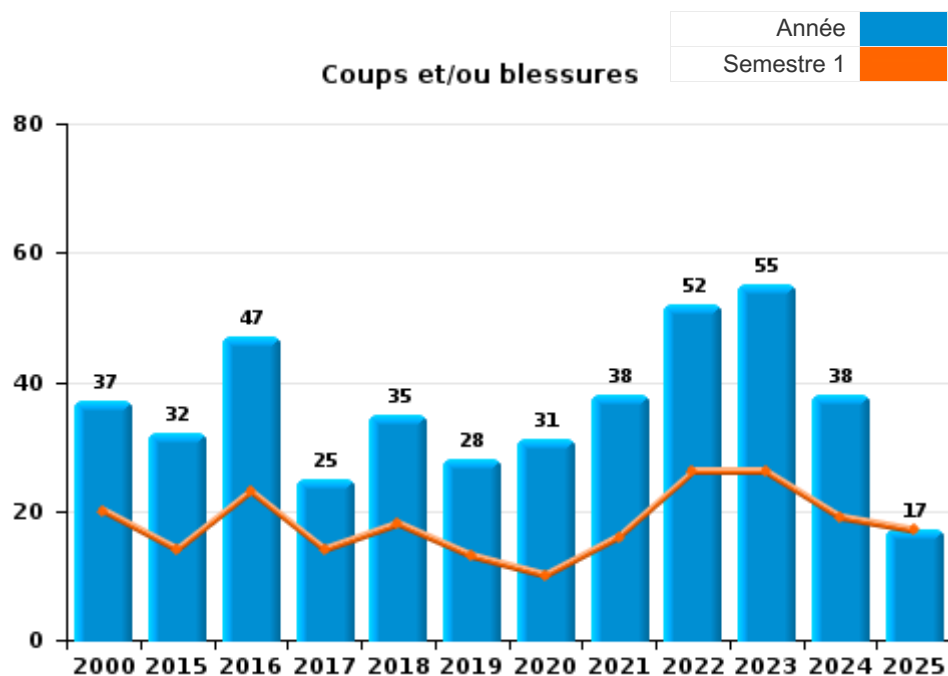
FPF/DGR/DRI/BIPOL - Statistiques policières de criminalité (date de clôture: 31/10/2025)
 Les données pour les années 2001 jusqu'à 2014 ne sont plus publiées mais restent disponibles sur demande auprès du service BIPOL.
 Les données pour 2025 ne concernent que le 1er semestre.



I.3. Catégorie des infractions : Infr. contre l'intégrité physique (top 5 des infractions au niveau national 2024)

Ravels

	2000	2015	2016	2017	2018	2019	2020	2021	2022	2023	2024	2025
Coups et/ou blessures	37	32	47	25	35	28	31	38	52	55	38	17
Autres	11	6	10	3	4	5	5	5	4	8	7	1
Meurtre et assassinat	1	3	2		1	3					1	2
Total	49	41	59	28	40	36	36	43	56	63	46	20





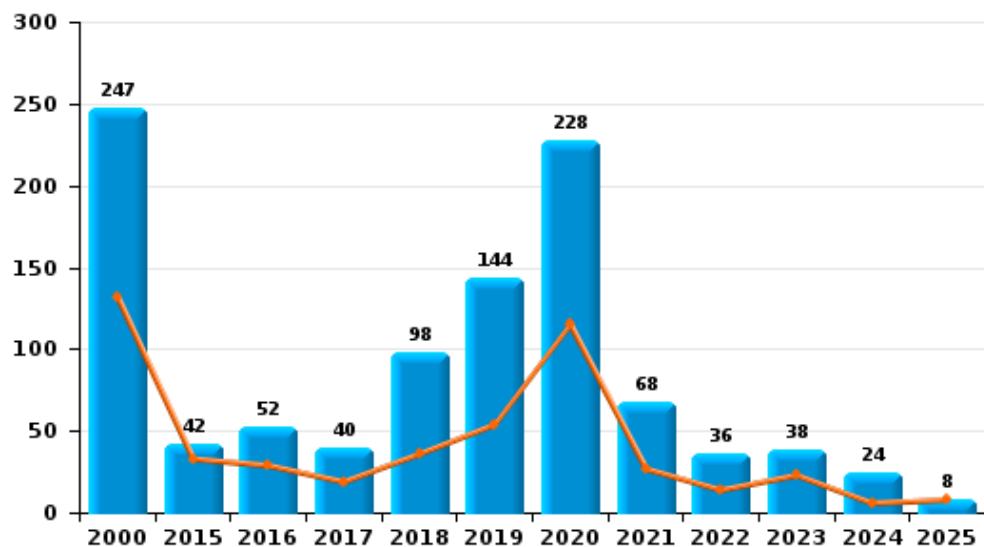
I.4. Catégorie des infractions : Drogues (top 5 des infractions au niveau national 2024)

Ravels

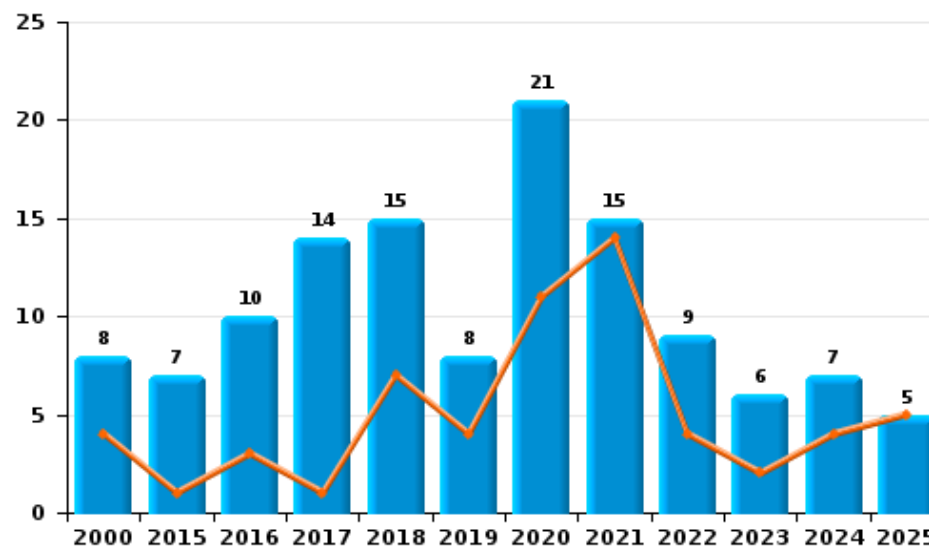
	2000	2015	2016	2017	2018	2019	2020	2021	2022	2023	2024	2025
Importation et exportation	246	32	49	28	34	27	52	262	88	133	44	56
Détention	247	42	52	40	98	144	228	68	36	38	24	8
Usage	139		1	3	1			3			1	1
Commerce	8	7	10	14	15	8	21	15	9	6	7	5
Fabrication	10	15	8	16	9	15	12	9	4	5	5	7
Autres	21	3		2		1	1	1		1	1	1
Total	671	99	120	103	157	195	314	358	137	183	82	78



Détention



Commerce





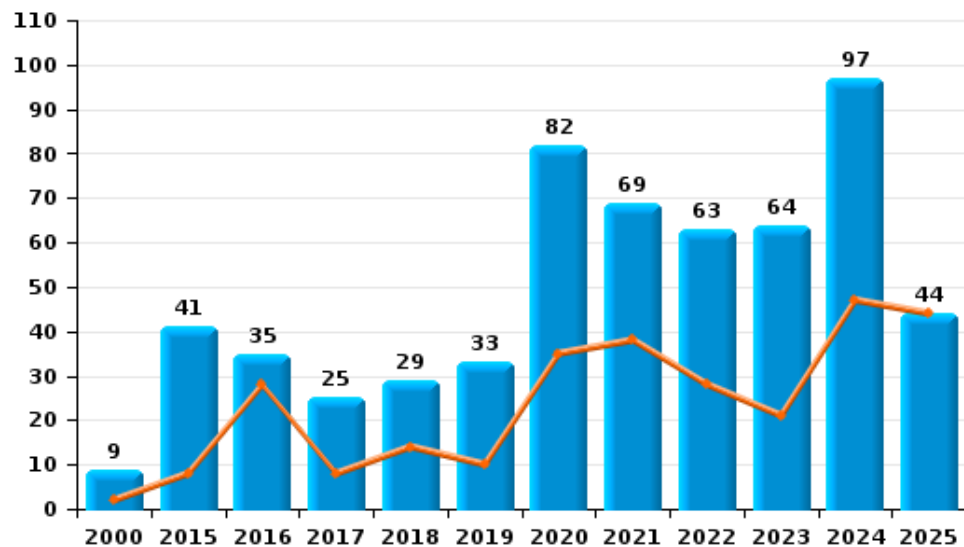
I.5. Catégorie des infractions : Fraude (top 5 des infractions au niveau national 2024)

Ravels

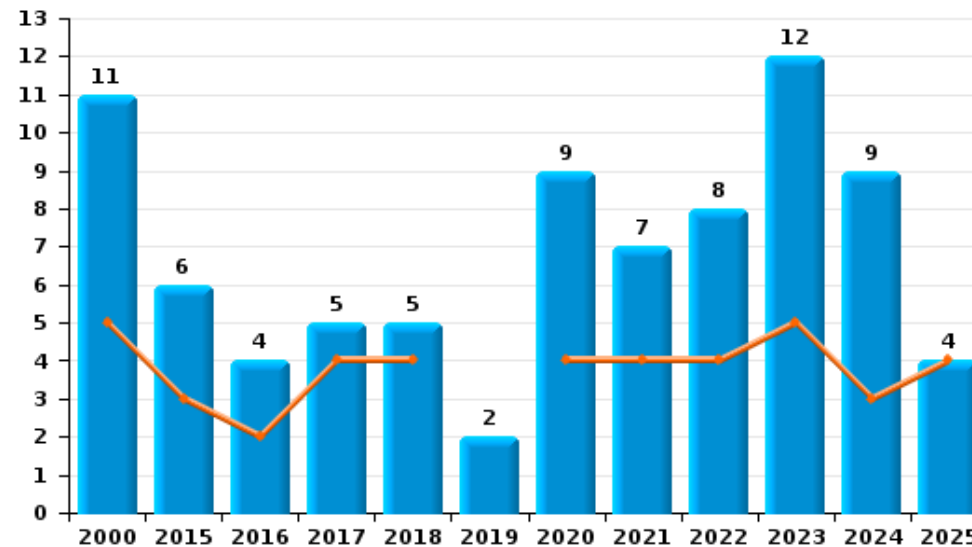
	2000	2015	2016	2017	2018	2019	2020	2021	2022	2023	2024	2025
Escroquerie	9	41	35	25	29	33	82	69	63	64	97	44
Abus de confiance et infr. apparentées	11	6	4	5	5	2	9	7	8	12	9	4
Fraudes: Autres	2		1	6	4	5	10	3	3	9	5	4
Détournement et destruction frauduleuse	1	1	5	2	2	4	1	4	5	4	4	1
Grivèlerie		1	1	1	5	1		2	2	1	4	1
Recel	3	2		1	1				1		2	1
Infr. liées à l'insolvabilité		1										
Total	26	52	46	40	46	45	102	85	82	90	121	55



Escroquerie



Abus de confiance et infr. apparentées



FPF/DGR/DRI/BIPOL - Statistiques policières de criminalité (date de clôture: 31/10/2025)

Les données pour les années 2001 jusqu'à 2014 ne sont plus publiées mais restent disponibles sur demande auprès du service BIPOL.

Les données pour 2025 ne concernent que le 1er semestre.

STATISTIQUES POLICIERES DE CRIMINALITE

LIEU DE PERPETRATION: COMMUNE

Ravels

PARTIE II : FIGURES CRIMINELLES / PHENOMENES



Ravels

FC Vol moyen de transport

	2000	2015	2016	2017	2018	2019	2020	2021	2022	2023	2024	2025
Vol de voiture	13	10	11	11	7	10	8	4	8	4	9	7
Vol de moto		2		1		3	1	1	2	1		
Homejacking	1			1							1	
Vol dans les garages			2									
Vol de vélomoteur	6	7	1	2	3	1	1	1	1		3	1
Vol de vélo	82	49	28	26	28	18	15	7	21	30	20	12

FC Cambriolage

	2000	2015	2016	2017	2018	2019	2020	2021	2022	2023	2024	2025
Cambriolage dans habitation	42	59	42	30	23	25	19	18	27	36	13	8
Cambriolage ds entreprise ou commerce	12	21	8	16	21	11	10	2	9	11	7	3
Cambriolage ds service public ou bâtiment administ	2	12	6	3	5	1	1	3		1	2	1
Cambriolage dans bâtiment (total)	56	92	56	49	49	37	30	23	36	48	22	12



FC Vol autre

	2000	2015	2016	2017	2018	2019	2020	2021	2022	2023	2024	2025
Vol à main armée	1		5	2	1	2	1	3			1	
Vol avec violence sans arme	5	5	4	9	2	1	1	2	6	6	5	3
Vol dans ou sur un véhicule	17	23	37	8	15	10	9	7	7	23	5	3
Vol d'armes et explosifs		2	2	1			1		1	3		
Arrachage de sac à main	1											
Vol à l'arraché	3			1			2			1		
Vol à la tire	3		2	2	1	1	2	1		1	1	1
Vol à l'étalage	2	6	3	16	18	15	4	5	8	16	7	6
Vol par ruse	2			1								
Vol de métaux	1	8	3	6	3	1	3		3	4	2	
Vol sur les chantiers	3	6	2	1	3	2	1	2	4	2	4	
Home-invasion			1									
Vol d'animaux	1		2		1		1				2	2
Vol de cargaison		3								1		

Criminalité ICT

	2000	2015	2016	2017	2018	2019	2020	2021	2022	2023	2024	2025
Fraude de cartes de paiements	1	1		2	3		3		2	3		
Phishing					3	1	1	1		1	1	2
Ransomware				2	4							
Shouldersurfing				1								
Skimming		1										

FC Autre

	2000	2015	2016	2017	2018	2019	2020	2021	2022	2023	2024	2025
Violence contre les métiers d'intérêt général	1			1	1	3	2		2			
Graffiti		2	1				1			2		1
Dégradation de voiture	4	13	30	6	14	17	16	9	23	18	13	8
Rixe au couteau											2	



PH Violence intrafamiliale (VIF)

	2000	2015	2016	2017	2018	2019	2020	2021	2022	2023	2024	2025
VIF: physique, dans le couple	3	10	12	9	10	10	8	9	23	19	14	10
VIF: physique, envers des descendants		3	1	1		1		4	3	5	2	3
VIF: physique, envers d'autres membres	3	6	6	1	2	1	6	2	1	4	3	
VIF: sexuelle, dans le couple			1									
VIF: sexuelle, envers des descendants		2		1	2			1	2			
VIF: sexuelle, envers d'autres membres							1					
VIF: psychique, dans le couple	16	3	8	6	6	6	6	4	10	4	9	
VIF: psychique, envers des descendants							1	1	2			
VIF: psychique, envers d'autres membres							1			1		
VIF: économique, dans le couple			1	1					2			
VIF: économique, envers des descendants									2			
VIF: économique, envers d'autres membres	1	1		2	1			2				

PH Hormones et dopage

	2000	2015	2016	2017	2018	2019	2020	2021	2022	2023	2024	2025
Dopage humain		1		2		1	1	3	2	2	1	
Engraissement illégal					1							



PH Drogues

	2000	2015	2016	2017	2018	2019	2020	2021	2022	2023	2024	2025
Vente de cocaïne			3	2	4	1	4	2	1	3	2	
Import-export de cocaïne		1	3		1	1		3	3	4	2	
Production de drogues synthétiques				2		4					1	1
Import-export de drogues synthétiques		1	3	2	3		2	4	2	3	1	1
Vente de drogues synthétiques		2	4	10	6	4	4	8	6	2	3	2
Production de cannabis (culture)		1	4	7	5	5	3	1		1		
Vente de cannabis en grande quantité				1				1	1			
Import-export d'héroïne								1	1			
Vente-traffic d'héroïne							4	1			2	

PH Trafic d'armes

	2000	2015	2016	2017	2018	2019	2020	2021	2022	2023	2024	2025
Commerce et production d'arme à feu et mun.												1
Commerce et production d'arme non à feu									1			

PH Traite des êtres humains

	2000	2015	2016	2017	2018	2019	2020	2021	2022	2023	2024	2025
TEH - exploitation économique						1						
TEH - exploitation sexuelle				1	1				3	4	1	



PH Violence dans l'espace public

	2000	2015	2016	2017	2018	2019	2020	2021	2022	2023	2024	2025
Violence physique (transport public)					2	1	1	1	1	2		
Violence physique (voie publique)	10	10	13	3	8	12	6	8	9	8	7	2
Violence physique (autre endroit public)		1			2	1			1			
Violence physique (endroit accessible au public)	15	4	7	4	6	3	6	4	4	11	6	1
Violence sexuelle (transport public)				1	3							
Violence sexuelle (voie publique)		2		1		1	2			1	2	
Violence sexuelle (autre endroit public)				1	1							
Violence sexuelle (endroit accessible au public)	3				1		1	1		1	3	1
Violence psychique (transport public)					1					2		
Violence psychique (voie publique)	15	6	9	8	12	2	9	4	6	8	4	1
Violence psychique (autre endroit public)	2		1							1	1	
Violence psychique (endroit accessible au public)	7	1	2	5	10	6	11	3	4	10	2	
Vol à main armée (voie publique)						1					1	
Vol à main armée (endroit accessible au public)			2		1			2				
Vol avec violence sans arme (transport public)										1		
Vol avec violence sans arme (voie publique)	1							1			1	
Vol avec violence sans arme (autre endroit public)	1											
Vol avec violence sans arme (endr. acces. au pub.)	2	1	2	3		1	1		2	2	2	1

PH Autre

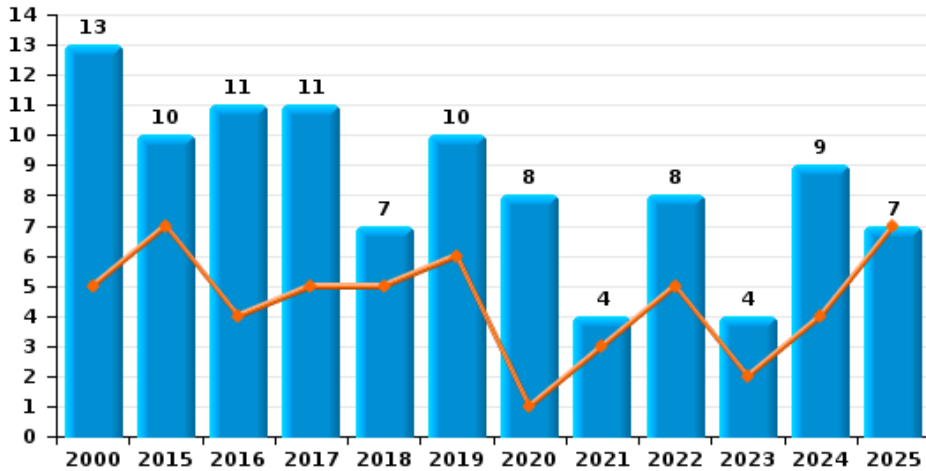
	2000	2015	2016	2017	2018	2019	2020	2021	2022	2023	2024	2025
Faux policiers							1					
Cyberharcèlement		1								1	1	
Fraude à l'identité	4	5	5	3	3	4	9	3	2	8	7	



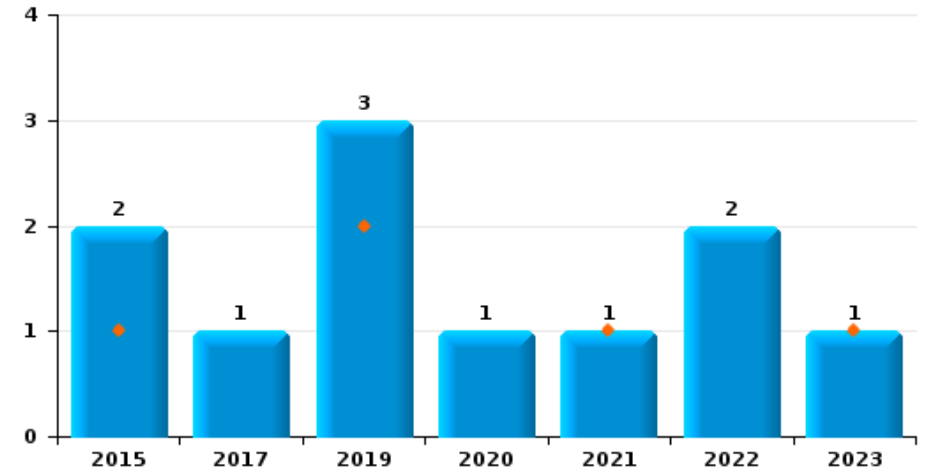
Ravels

Année	■
Semestre 1	■

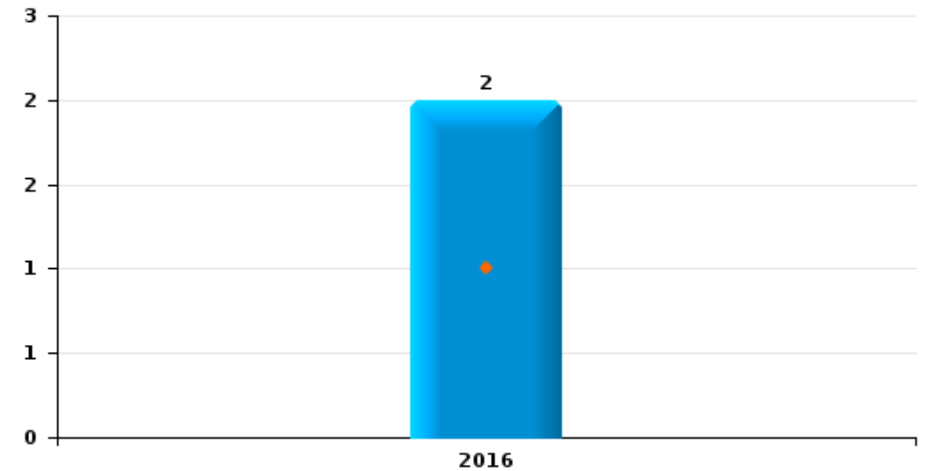
Vol de voiture



Vol de moto



Vol dans les garages

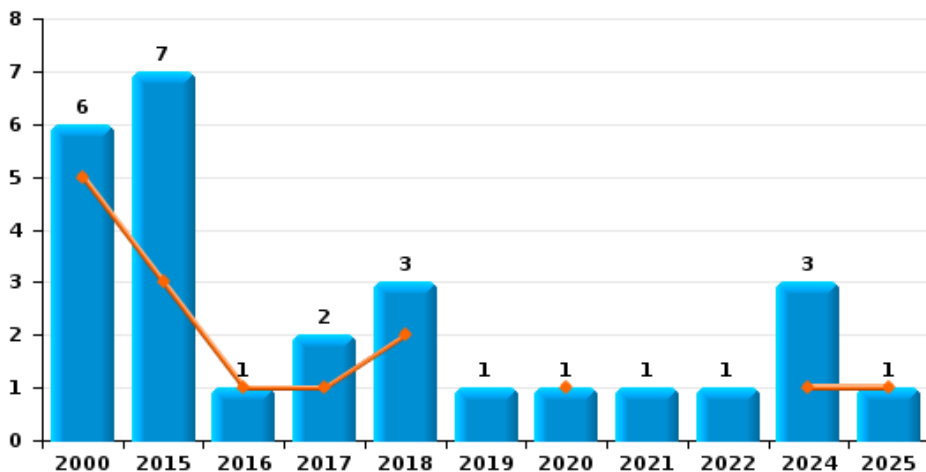




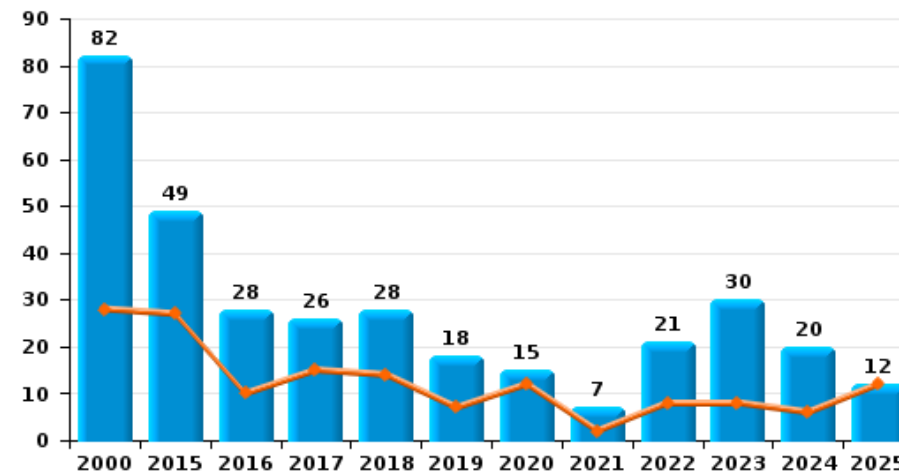
Ravels

Année	■
Semestre 1	■

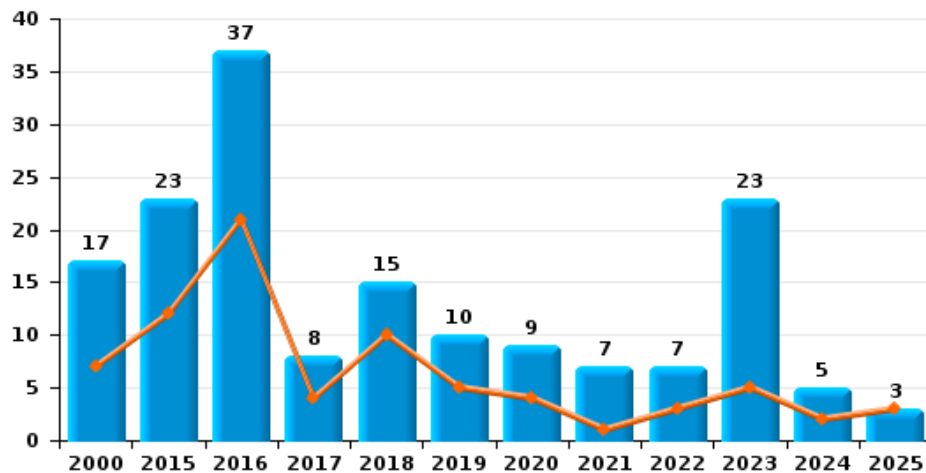
Vol de vélomoteur



Vol de vélo



Vol dans ou sur un véhicule

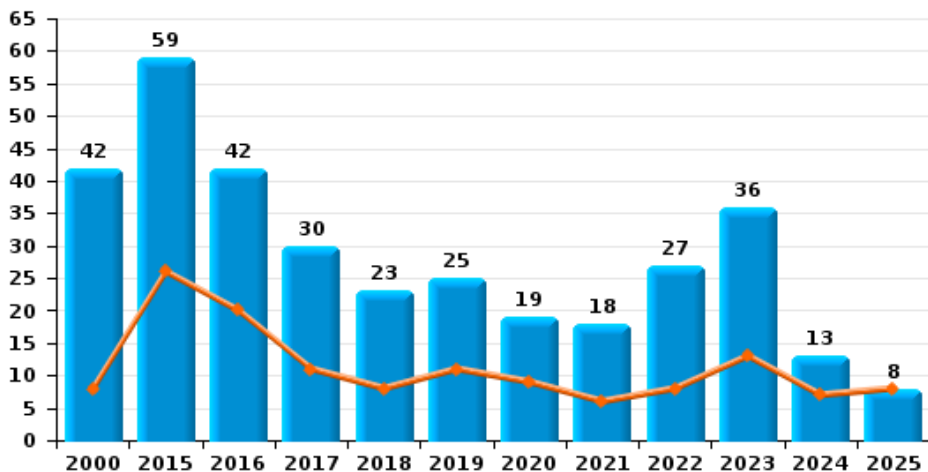




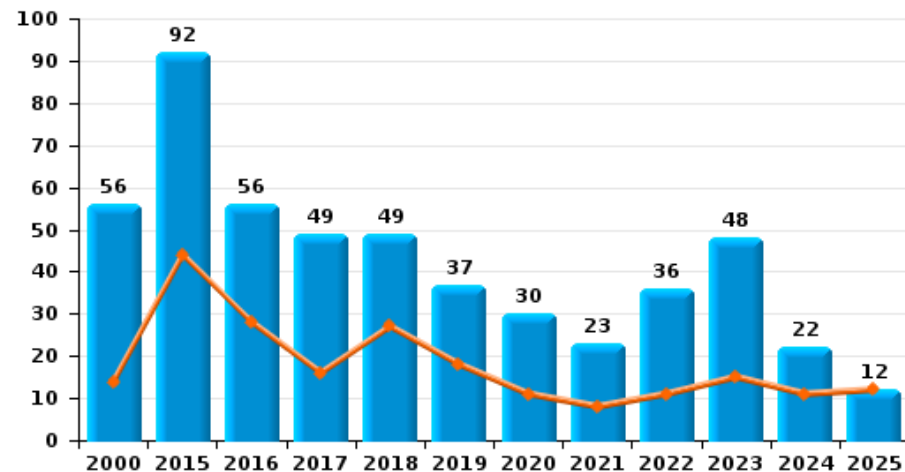
Ravels



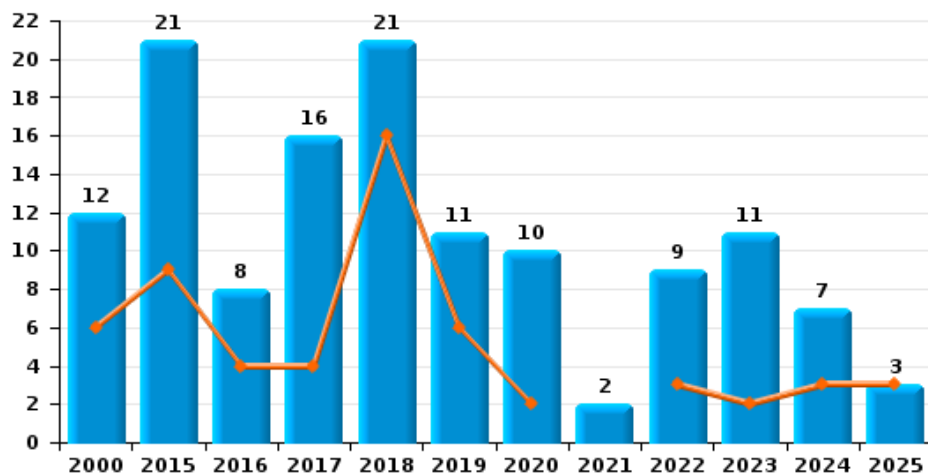
Cambrilage dans habitation



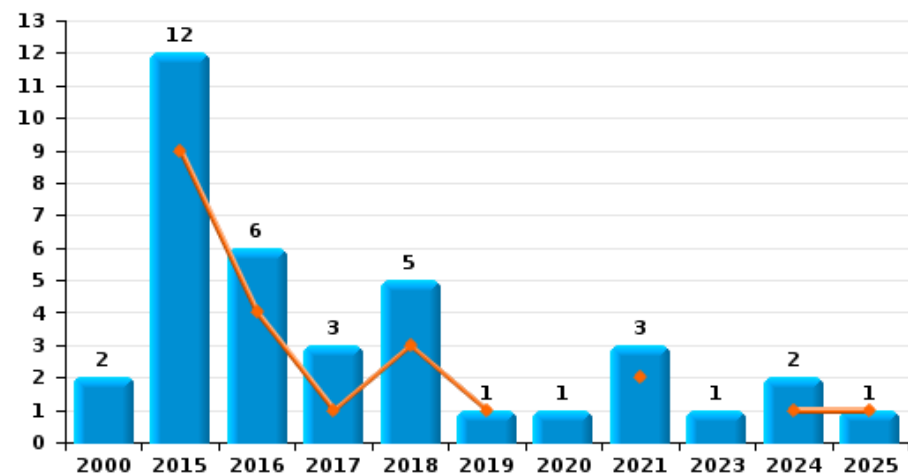
Cambrilage dans bâtiment (total)



Cambrilage ds entreprise ou commerce



Cambrilage ds service public ou bâtiment administratif

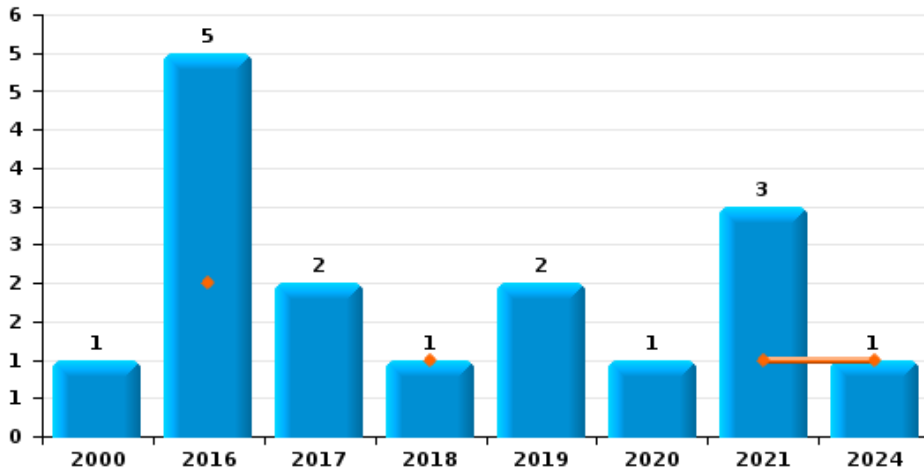




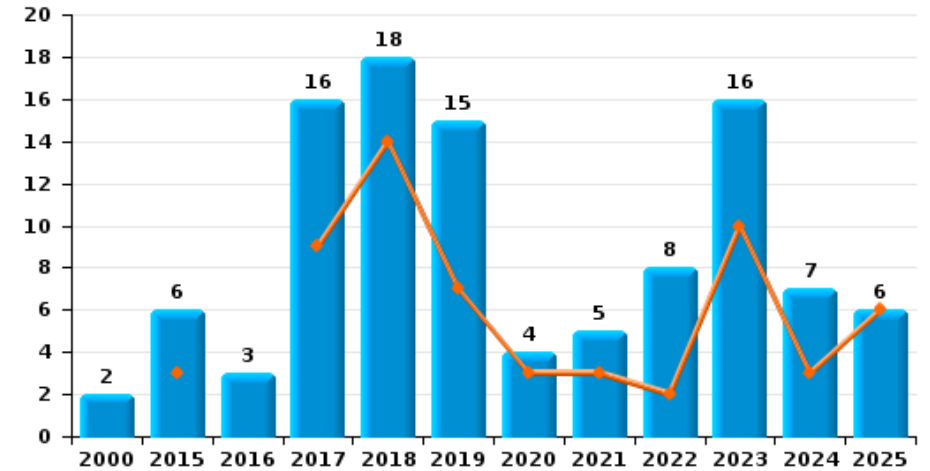
Ravels



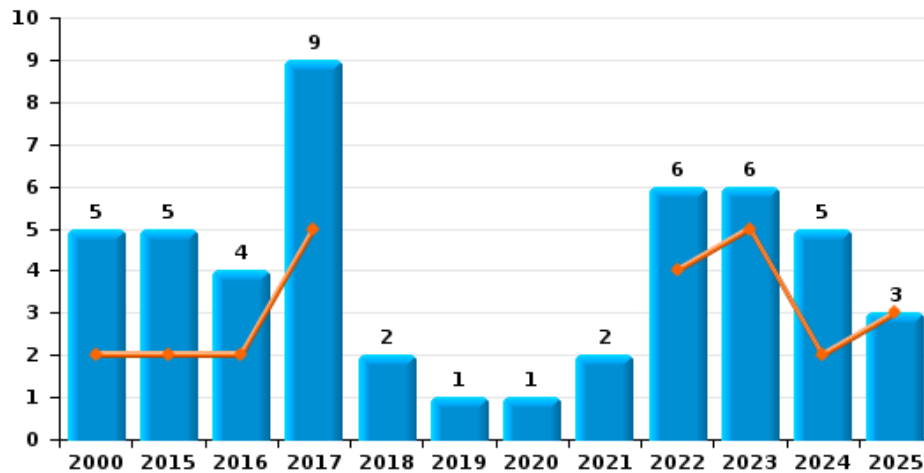
Vol à main armée



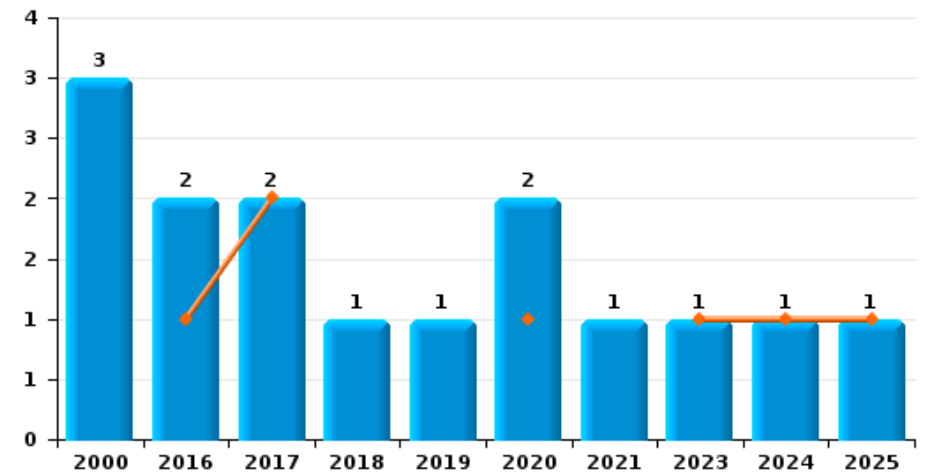
Vol à l'étalage



Vol avec violence sans arme



Vol à la tire

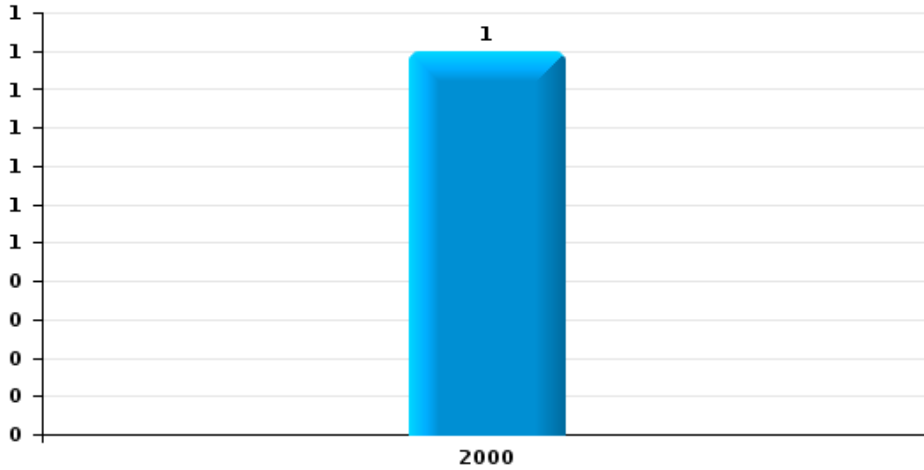




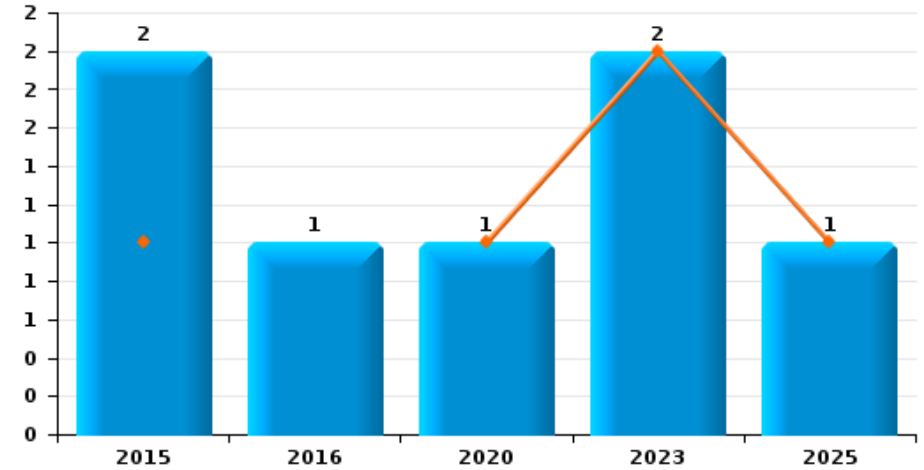
Ravels



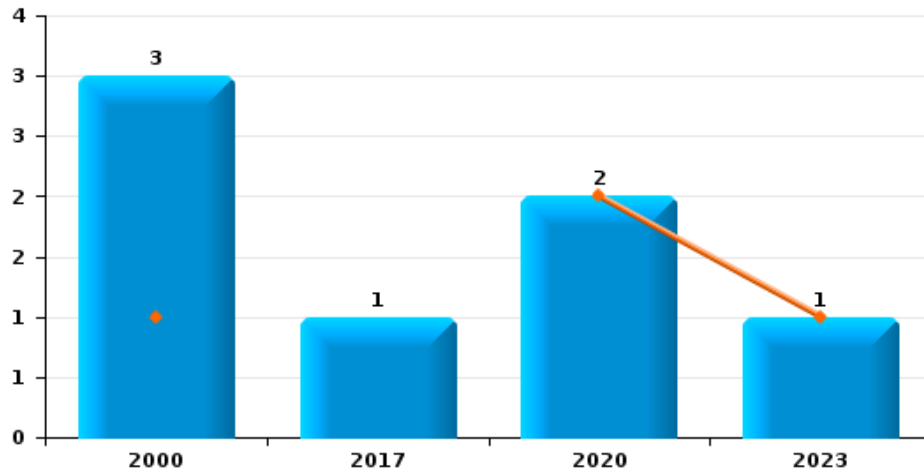
Arrachage de sac à main



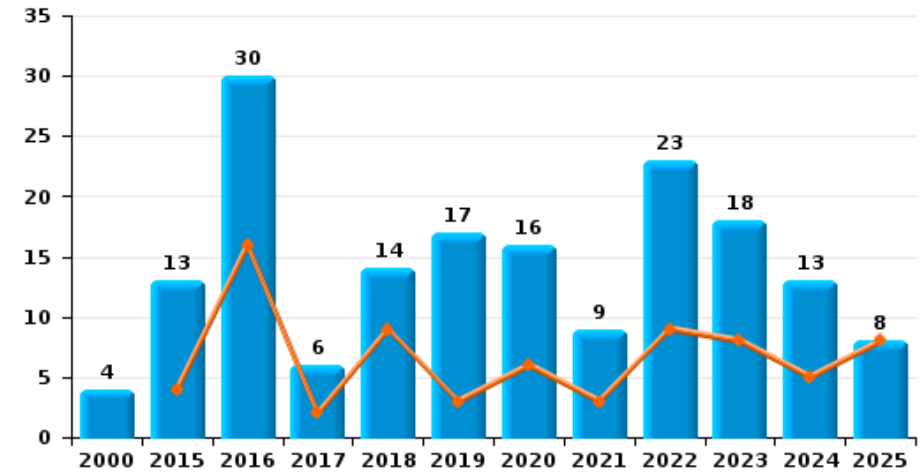
Graffiti



Vol à l'arraché



Dégradation de voiture





Ravels

FC Vol moyen de transport

		2000	2015	2016	2017	2018	2019	2020	2021	2022	2023	2024	2025
Vol de voiture	Trim 1	3	3	1	1	3	5	1	1	3		2	4
	Trim 2	2	4	3	4	2	1		2	2	2	2	3
	Trim 3	5	1	4	3	1	1	3	1		2	2	
	Trim 4	3	2	3	3	1	3	4		3		3	
	Total	13	10	11	11	7	10	8	4	8	4	9	7
Vol de moto	Trim 1						2				1		
	Trim 2		1						1				
	Trim 3						1	1					
	Trim 4		1		1					2			
	Total		2		1		3	1	1	2	1		
Homejacking	Trim 2											1	
	Trim 3	1			1								
	Total	1			1							1	
Vol dans les garages	Trim 1			1									
	Trim 3			1									
	Total			2									
Vol de vélomoteur	Trim 1	5	3		1	1							1
	Trim 2			1		1		1				1	
	Trim 3	1	2		1		1					2	
	Trim 4		2			1			1	1			
	Total	6	7	1	2	3	1	1	1	1	1	3	1
Vol de vélo	Trim 1	11	12	3	7	4	3	6	1	2	4	4	5
	Trim 2	17	15	7	8	10	4	6	1	6	4	2	7
	Trim 3	38	14	9	7	5	8	3	2	5	21	10	
	Trim 4	16	8	9	4	9	3		3	8	1	4	
	Total	82	49	28	26	28	18	15	7	21	30	20	12



FC Cambriolage

		2000	2015	2016	2017	2018	2019	2020	2021	2022	2023	2024	2025
Cambriolage dans habitation	Trim 1	6	15	10	3	4	7	3		2	5	4	6
	Trim 2	2	11	10	8	4	4	6	6	6	8	3	2
	Trim 3	7	8	10	5	8	7	6	7	14	15	5	
	Trim 4	27	25	12	14	7	7	4	5	5	8	1	
Total		42	59	42	30	23	25	19	18	27	36	13	8
Cambriolage ds entreprise ou commerce	Trim 1	2	5	2	3	8	4	1		2		1	2
	Trim 2	4	4	2	1	8	2	1		1	2	2	1
	Trim 3	5	8	2	7	1	3	3	2	1	5	2	
	Trim 4	1	4	2	5	4	2	5		5	4	2	
Total		12	21	8	16	21	11	10	2	9	11	7	3
Cambriolage ds service public ou bâtiment administ	Trim 1		6	1		1	1		2			1	
	Trim 2		3	3	1	2							1
	Trim 3	2	1	1	1			1			1		
	Trim 4		2	1	1	2			1			1	
Total		2	12	6	3	5	1	1	3		1	2	1
Cambriolage dans bâtiment (total)	Trim 1	8	26	13	6	13	12	4	2	4	5	6	8
	Trim 2	6	18	15	10	14	6	7	6	7	10	5	4
	Trim 3	14	17	13	13	9	10	10	9	15	21	7	
	Trim 4	28	31	15	20	13	9	9	6	10	12	4	
Total		56	92	56	49	49	37	30	23	36	48	22	12



FC Vol autre

		2000	2015	2016	2017	2018	2019	2020	2021	2022	2023	2024	2025
Vol à main armée	Trim 1			1		1							
	Trim 2			1					1			1	
	Trim 3	1		2	2			1	1				
	Trim 4			1			2		1				
	Total	1		5	2	1	2	1	3			1	
Vol avec violence sans arme	Trim 1		1	2	3					2	2	1	
	Trim 2	2	1		2					2	3	1	3
	Trim 3	3	1	1	1		1	1	1	1	1	1	
	Trim 4		2	1	3	2			1	1		2	
	Total	5	5	4	9	2	1	1	2	6	6	5	3
Vol dans ou sur un véhicule	Trim 1	3	7	6	2	7		2		1	4		2
	Trim 2	4	5	15	2	3	5	2	1	2	1	2	1
	Trim 3	5	5	9		3	5	3	4	2	15	2	
	Trim 4	5	6	7	4	2		2	2	2	3	1	
	Total	17	23	37	8	15	10	9	7	7	23	5	3
Vol d'armes et explosifs	Trim 1			1	1			1			1		
	Trim 2		1										
	Trim 3		1							1	1		
	Trim 4			1							1		
	Total		2	2	1			1		1	3		
Arrachage de sac à main	Trim 3	1											
Total	1												
Vol à l'arraché	Trim 1							2					
	Trim 2	1									1		
	Trim 3	2											
	Trim 4				1								
	Total	3			1			2			1		



FC Vol autre

		2000	2015	2016	2017	2018	2019	2020	2021	2022	2023	2024	2025
Vol à la tire	Trim 1			1	1						1	1	1
	Trim 2				1			1					
	Trim 3	3				1	1						
	Trim 4			1				1	1				
	Total	3		2	2	1	1	2	1		1	1	1
Vol à l'étalage	Trim 1		2		2	14	3	2	2	2	8	1	
	Trim 2		1		7		4	1	1		2	2	6
	Trim 3	1	2	1	4	3	2	1		3	3	1	
	Trim 4	1	1	2	3	1	6		2	3	3	3	
	Total	2	6	3	16	18	15	4	5	8	16	7	6
Vol par ruse	Trim 3	2			1								
Total	2			1									
Vol de métaux	Trim 1	1	4		4	1				2	1	1	
	Trim 2		3	1				1		1	1	1	
	Trim 3		1	2	1	1		2			2		
	Trim 4				1	1	1						
	Total	1	8	3	6	3	1	3		3	4	2	
Vol sur les chantiers	Trim 1				1					1			
	Trim 2	1	1	1		2					1	2	
	Trim 3	1	2	1		1	2			1		2	
	Trim 4	1	3					1	2	2	1		
	Total	3	6	2	1	3	2	1	2	4	2	4	
Home-invasion	Trim 4			1									
Total			1										



FC Vol autre

		2000	2015	2016	2017	2018	2019	2020	2021	2022	2023	2024	2025
Vol d'animaux	Trim 1											2	1
	Trim 2	1						1					1
	Trim 3			1									
	Trim 4			1		1							
	Total	1		2		1		1				2	2
Vol de cargaison	Trim 2										1		
	Trim 3		1										
	Trim 4		2										
	Total		3								1		



Criminalité ICT

		2000	2015	2016	2017	2018	2019	2020	2021	2022	2023	2024	2025
Fraude de cartes de paiements	Trim 1					1							
	Trim 2				1			2			2		
	Trim 3				1	1				2			
	Trim 4	1	1			1		1			1		
Total		1	1		2	3		3		2	3		
Phishing	Trim 1												1
	Trim 2					2	1	1				1	1
	Trim 3								1				
	Trim 4					1					1		
Total						3	1	1	1		1	1	2
Ransomware	Trim 2					3							
	Trim 3					1							
	Trim 4				2								
Total					2	4							
Shouldersurfing	Trim 2				1								
Total					1								
Skimming	Trim 4		1										
Total			1										



FC Autre

		2000	2015	2016	2017	2018	2019	2020	2021	2022	2023	2024	2025
Violence contre les métiers d'intérêt général	Trim 1					1		1		1			
	Trim 2						3						
	Trim 3	1						1					
	Trim 4			1						1			
Total		1			1	1	3	2		2			
Graffiti	Trim 1		1					1					1
	Trim 2										2		
	Trim 4		1	1									
Total			2	1				1			2		1
Dégradation de voiture	Trim 1		1	6		5	3	4	3	4	5	4	6
	Trim 2		3	10	2	4		2		5	3	1	2
	Trim 3	1	4	4	1	3	2	8	5	7	6	3	
	Trim 4	3	5	10	3	2	12	2	1	7	4	5	
Total		4	13	30	6	14	17	16	9	23	18	13	8
Rixe au couteau	Trim 2											1	
	Trim 4											1	
Total												2	



PH Violence intrafamiliale (VIF)

		2000	2015	2016	2017	2018	2019	2020	2021	2022	2023	2024	2025
VIF: physique, dans le couple	Trim 1	1	1	4	1	3	4	2	1	6	6	4	4
	Trim 2	1	4	1	4	3	2	1	2	3	3	3	6
	Trim 3	1	3	3	1	2	2	2	3	6	4	6	
	Trim 4		2	4	3	2	2	3	3	8	6	1	
	Total	3	10	12	9	10	10	8	9	23	19	14	10
VIF: physique, envers des descendants	Trim 1				1				1				
	Trim 2		1				1		1	2	3	2	3
	Trim 3		1						1				
	Trim 4		1	1					1	1	2		
	Total		3	1	1		1		4	3	5	2	3
VIF: physique, envers d'autres membres	Trim 1		1		1			2			1		
	Trim 2	1		1		1	1		1		2	1	
	Trim 3	1	4	2		1		1	1			1	
	Trim 4	1	1	3				3		1	1	1	
	Total	3	6	6	1	2	1	6	2	1	4	3	
VIF: sexuelle, dans le couple	Trim 2			1									
Total			1										
VIF: sexuelle, envers des descendants	Trim 1		2		1	1							
	Trim 2								1	2			
	Trim 4					1							
	Total		2		1	2			1	2			
VIF: sexuelle, envers d'autres membres	Trim 1						1						
Total							1						
VIF: psychique, dans le couple	Trim 1	5			2	1	1	1	1	4	1	1	
	Trim 2	3	1	1		2		2	1	2		2	
	Trim 3	5	1	3	1	1	2	1	2	2	3	4	
	Trim 4	3	1	4	3	2	3	2		2		2	
	Total	16	3	8	6	6	6	6	4	10	4	9	



PH Violence intrafamiliale (VIF)

		2000	2015	2016	2017	2018	2019	2020	2021	2022	2023	2024	2025
VIF: psychique, envers des descendants	Trim 1								1				
	Trim 2							1					
	Trim 3									1			
	Trim 4									1			
Total								1	1	2			
VIF: psychique, envers d'autres membres	Trim 2							1					
	Trim 3										1		
	Total							1			1		
VIF: économique, dans le couple	Trim 3									2			
	Trim 4			1	1								
	Total			1	1					2			
VIF: économique, envers des descendants	Trim 3									2			
Total										2			
VIF: économique, envers d'autres membres	Trim 1					1							
	Trim 2	1			2								
	Trim 3								2				
	Trim 4							1					
Total		1			2	1			2				



PH Hormones et dopage

		2000	2015	2016	2017	2018	2019	2020	2021	2022	2023	2024	2025
Dopage humain	Trim 1									1	2		
	Trim 2				1			1	3				
	Trim 3				1								
	Trim 4		1				1			1		1	
Total			1		2		1	1	3	2	2	1	
Engraissement illégal	Trim 2					1							
	Total					1							



PH Drogues

		2000	2015	2016	2017	2018	2019	2020	2021	2022	2023	2024	2025
Vente de cocaïne	Trim 1			1				4	1		1	1	
	Trim 2				2	1						1	
	Trim 3			2	2					1	2		
	Trim 4				2			1					
Total				3	2	4	1	4	2	1	3	2	
Import-export de cocaïne	Trim 1			1						1	2		
	Trim 2				1	1					2	1	
	Trim 3			1									
	Trim 4		1	1				3	2			1	
Total			1	3		1	1	3	3	4	2		
Production de drogues synthétiques	Trim 1						1						1
	Trim 2						1					1	
	Trim 4				2		2						
Total					2		4					1	1
Import-export de drogues synthétiques	Trim 1		1			1			2	2	2		1
	Trim 2								2				
	Trim 3			1	2	1		1					
	Trim 4			2		1		1			1	1	
Total			1	3	2	3		2	4	2	3	1	1
Vente de drogues synthétiques	Trim 1				1	2		1	6	2		1	1
	Trim 2		1			1	1	1	2				1
	Trim 3			2	7	1	1	2		2	1		
	Trim 4		1	2	2	2	2			2	1	2	
Total			2	4	10	6	4	4	8	6	2	3	2
Production de cannabis (culture)	Trim 1			1	1		1	2					
	Trim 2			1	4	1					1		
	Trim 3		1		1	2	1	1	1				
	Trim 4			2	1	2	3						
Total			1	4	7	5	5	3	1		1		



PH Drogues

		2000	2015	2016	2017	2018	2019	2020	2021	2022	2023	2024	2025
Vente de cannabis en grande quantité	Trim 1								1				
	Trim 2									1			
	Trim 3				1								
	Total				1				1	1			
Import-export d'héroïne	Trim 1								1	1			
	Total								1	1			
Vente-traffic d'héroïne	Trim 1											2	
	Trim 3							4					
	Trim 4								1				
	Total							4	1			2	



PH Trafic d'armes

		2000	2015	2016	2017	2018	2019	2020	2021	2022	2023	2024	2025
Commerce et production d'arme à feu et mun.	Trim 1												1
	Total												1
Commerce et production d'arme non à feu	Trim 1									1			
	Total									1			



PH Traite des êtres humains

		2000	2015	2016	2017	2018	2019	2020	2021	2022	2023	2024	2025
TEH - exploitation économique	Trim 3						1						
	Total						1						
TEH - exploitation sexuelle	Trim 1				1						3		
	Trim 2										1	1	
	Trim 3			1						1			
	Trim 4									2			
	Total			1	1					3	4	1	



PH Violence dans l'espace public

		2000	2015	2016	2017	2018	2019	2020	2021	2022	2023	2024	2025
Violence physique (transport public)	Trim 1							1		1	1		
	Trim 2				2						1		
	Trim 4					1		1					
	Total				2	1	1	1	1	1	2		
Violence physique (voie publique)	Trim 1	1	1	4	2			2		1	2	1	1
	Trim 2	3	3	3		2	5		3	4	1	2	1
	Trim 3	3	4	4	1	5	2	2	4	2	3	1	
	Trim 4	3	2	2		1	5	2	1	2	2	3	
Total	10	10	13	3	8	12	6	8	9	8	7		2
Violence physique (autre endroit public)	Trim 1					1	1						
	Trim 2		1							1			
	Trim 3					1							
Total		1			2	1			1				
Violence physique (endroit accessible au public)	Trim 1		1	4		2	1	2			4	2	
	Trim 2	8	1	1	1	1				3	3	1	1
	Trim 3	5	2	2	2	2	1	3	2	1	2	2	
	Trim 4	2			1	1	1	1	2		2	1	
Total	15	4	7	4	6	3	6	4	4	11	6		1
Violence sexuelle (transport public)	Trim 1					1							
	Trim 2					1							
	Trim 4				1	1							
Total				1	3								
Violence sexuelle (voie publique)	Trim 1		1				1				1		
	Trim 2				1			1					
	Trim 3											2	
	Trim 4		1					1					
Total		2		1		1	2			1	2		



PH Violence dans l'espace public

		2000	2015	2016	2017	2018	2019	2020	2021	2022	2023	2024	2025
Violence sexuelle (autre endroit public)	Trim 2				1								
	Trim 3					1							
	Total				1	1							
Violence sexuelle (endroit accessible au public)	Trim 1											1	
	Trim 2	1									1		1
	Trim 3	1				1			1				
	Trim 4	1						1				2	
Total	3				1		1	1		1	3		1
Violence psychique (transport public)	Trim 1										1		
	Trim 2					1					1		
Total					1					2			
Violence psychique (voie publique)	Trim 1	3	2	5	2	1		1	1	1	2	1	
	Trim 2	1		3	3	4	2	2	2	1		1	1
	Trim 3	4	3		1	4		5	1	3	2	1	
	Trim 4	7	1	1	2	3		1		1	4	1	
Total	15	6	9	8	12	2	9	4	6	8	4		1
Violence psychique (autre endroit public)	Trim 1										1		
	Trim 2			1									
	Trim 3	1										1	
	Trim 4	1											
Total	2		1							1	1		
Violence psychique (endroit accessible au public)	Trim 1	1		1	1	1	1	3		2	3	1	
	Trim 2	1			1	3	2	1	2		3		
	Trim 3	3	1		2	1	2	4		2	2		
	Trim 4	2		1	1	5	1	3	1		2	1	
Total	7	1	2	5	10	6	11	3	4	10	2		



PH Violence dans l'espace public

		2000	2015	2016	2017	2018	2019	2020	2021	2022	2023	2024	2025
Vol à main armée (voie publique)	Trim 2											1	
	Trim 4						1						
	Total						1					1	
Vol à main armée (endroit accessible au public)	Trim 1					1							
	Trim 2			1					1				
	Trim 3			1					1				
	Total			2		1			2				
Vol avec violence sans arme (transport public)	Trim 2										1		
Total											1		
Vol avec violence sans arme (voie publique)	Trim 3	1							1			1	
Total		1							1			1	
Vol avec violence sans arme (autre endroit public)	Trim 3	1											
Total		1											
Vol avec violence sans arme (endr. acces. au pub.)	Trim 1			1	2							1	
	Trim 2	2								2	1		1
	Trim 3			1			1	1					
	Trim 4				1							2	
	Total	2		1	2	3		1	1		2	2	2



PH Autre

		2000	2015	2016	2017	2018	2019	2020	2021	2022	2023	2024	2025
Faux policiers	Trim 3							1					
	Total							1					
Cyberharcèlement	Trim 2											1	
	Trim 3		1								1		
	Total		1								1	1	
Fraude à l'identité	Trim 1	1	2	1		1	1	2	1	1	1	2	
	Trim 2	1		1	2	1		6	1		2	2	
	Trim 3	1	1	1			1			1	3	1	
	Trim 4	1	2	2	1	1	2	1	1		2	2	
	Total	4	5	5	3	3	4	9	3	2	8	7	



Ravels

2024

FC Vol moyen de transport

	Jan	Fév	Mar	Mai	Juin	Juil	Août	Sep	Oct	Nov	Total
Vol de voiture	1	1		2			2		3		9
Homejacking				1							1
Vol de vélomoteur					1		1	1			3
Vol de vélo	2	1	1		2	2	4	4	2	2	20

FC Cambriolage

	Jan	Fév	Mar	Avr	Mai	Juin	Juil	Août	Sep	Oct	Nov	Déc	Total
Cambriolage dans habitation	3		1	1	2		2	2	1		1		13
Cambriolage ds entreprise ou commerce		1			1	1	1	1		1		1	7
Cambriolage ds service public ou bâtiment administ		1								1			2
Cambriolage dans bâtiment (total)	3	2	1	1	3	1	3	3	1	2	1	1	22

FC Vol autre

	Fév	Mar	Avr	Mai	Juin	Juil	Août	Sep	Oct	Nov	Total
Vol à main armée				1							1
Vol avec violence sans arme		1		1		1			2		5
Vol dans ou sur un véhicule					2	1	1			1	5
Vol à la tire		1									1
Vol à l'étalage	1		1		1			1	2	1	7
Vol de métaux	1				1						2
Vol sur les chantiers			1	1		1	1				4
Vol d'animaux		2									2



Criminalité ICT

	Mai	Total
Phishing	1	1

FC Autre

	Jan	Mar	Avr	Juin	Août	Sep	Oct	Nov	Total
Dégradation de voiture	3	1	1		1	2	3	2	13
Rixe au couteau				1				1	2

PH Violence intrafamiliale (VIF)

	Jan	Fév	Avr	Mai	Juin	Juil	Août	Sep	Oct	Nov	Déc	Total
VIF: physique, dans le couple	1	3			3	2	3	1			1	14
VIF: physique, envers des descendants				1	1							2
VIF: physique, envers d'autres membres			1				1			1		3
VIF: psychique, dans le couple		1	1		1		4		1		1	9

PH Hormones et dopage

	Oct	Total
Dopage humain	1	1

PH Drogues

	Jan	Mar	Avr	Mai	Oct	Nov	Total
Vente de cocaïne		1	1				2
Import-export de cocaïne			1			1	2
Production de drogues synthétiques				1			1
Import-export de drogues synthétiques						1	1
Vente de drogues synthétiques		1			2		3
Vente-traffic d héroïne	1	1					2



PH Traite des êtres humains

	Juin	Total
TEH - exploitation sexuelle	1	1

PH Violence dans l'espace public

	Jan	Fév	Avr	Mai	Juin	Juil	Août	Sep	Oct	Nov	Déc	Total
Violence physique (voie publique)	1				2	1			1	2		7
Violence physique (endroit accessible au public)	1	1	1				1	1	1			6
Violence sexuelle (voie publique)							2					2
Violence sexuelle (endroit accessible au public)	1									2		3
Violence psychique (voie publique)	1				1			1		1		4
Violence psychique (autre endroit public)						1						1
Violence psychique (endroit accessible au public)		1									1	2
Vol à main armée (voie publique)				1								1
Vol avec violence sans arme (voie publique)						1						1
Vol avec violence sans arme (endr. acces. au pub.)									2			2

PH Autre

	Jan	Fév	Juin	Sep	Nov	Total
Cyberharcèlement			1			1
Fraude à l'identité	1	1	2	1	2	7



2025

FC Vol moyen de transport

	Jan	Fév	Mar	Avr	Mai	Juin	Total
Vol de voiture	2	2		2	1		7
Vol de vélomoteur	1						1
Vol de vélo	1	1	3	2	3	2	12

FC Cambriolage

	Jan	Fév	Mar	Avr	Mai	Total
Cambriolage dans habitation	2	1	3	1	1	8
Cambriolage ds entreprise ou commerce	1		1		1	3
Cambriolage ds service public ou bâtiment administ					1	1
Cambriolage dans bâtiment (total)	3	1	4	1	3	12

FC Vol autre

	Fév	Mar	Avr	Mai	Juin	Total
Vol avec violence sans arme			1	1	1	3
Vol dans ou sur un véhicule	2				1	3
Vol à la tire		1				1
Vol à l'étalage			1	5		6
Vol d'animaux		1			1	2

Criminalité ICT

	Mar	Avr	Total
Phishing	1	1	2



FC Autre

	Fév	Mar	Avr	Total
Graffiti	1			1
Dégradation de voiture	4	2	2	8

PH Violence intrafamiliale (VIF)

	Jan	Avr	Mai	Juin	Total
VIF: physique, dans le couple	4	2	3	1	10
VIF: physique, envers des descendants			2	1	3

PH Drogues

	Jan	Fév	Mar	Juin	Total
Production de drogues synthétiques	1				1
Import-export de drogues synthétiques		1			1
Vente de drogues synthétiques			1	1	2

PH Trafic d'armes

	Mar	Total
Commerce et production d'arme à feu et mun.	1	1

PH Violence dans l'espace public

	Jan	Avr	Mai	Juin	Total
Violence physique (voie publique)	1		1		2
Violence physique (endroit accessible au public)			1		1
Violence sexuelle (endroit accessible au public)			1		1
Violence psychique (voie publique)				1	1
Vol avec violence sans arme (endr. acces. au pub.)		1			1

STATISTIQUES POLICIERES DE CRIMINALITE

LIEU DE PERPETRATION: COMMUNE

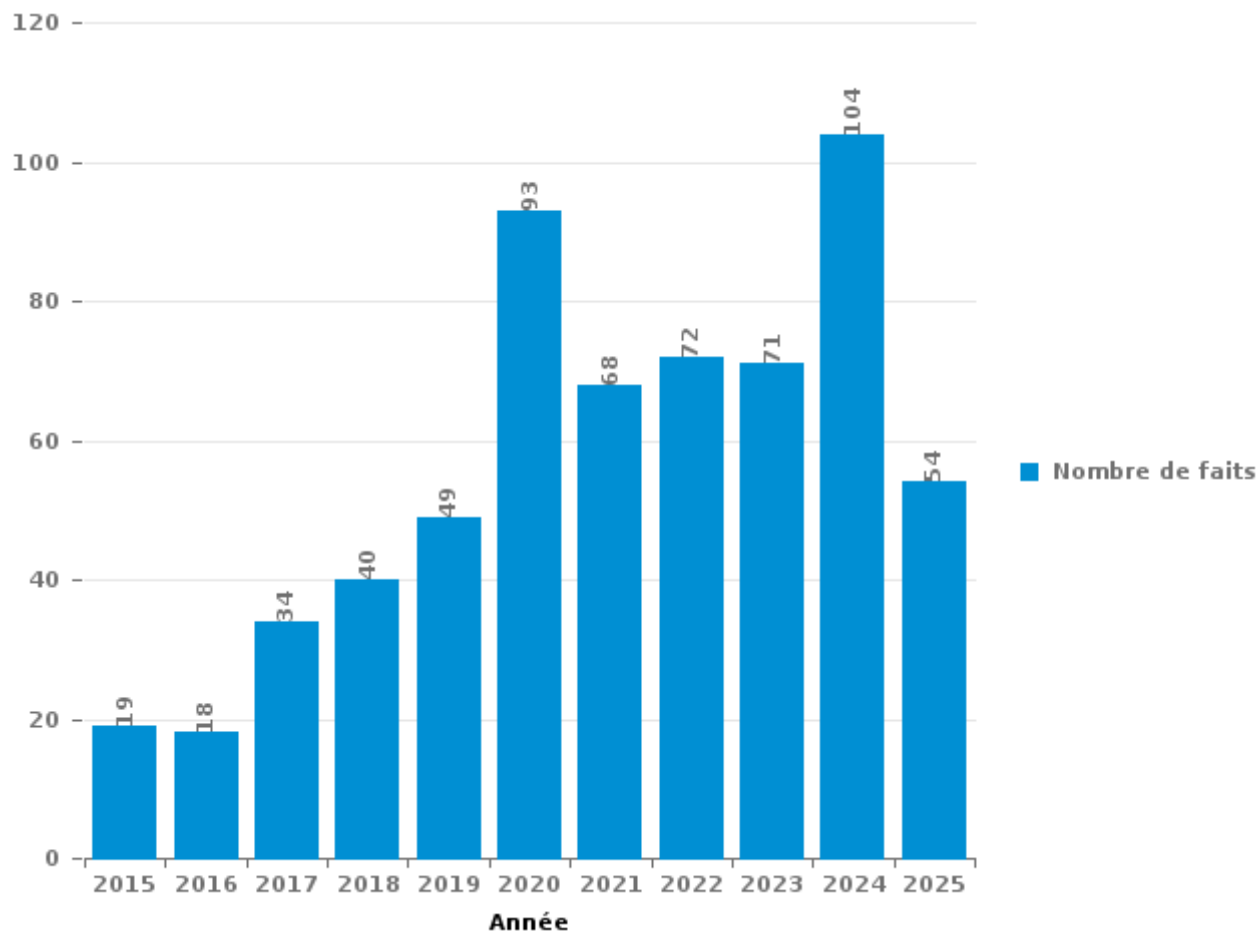
Ravels

PARTIE III : ICT



Ravels

Nombre total de délits avec un élément ICT/online, depuis 2015





Criminalité ICT/online au sens strict

Infractions (exhaustif)

	2015	2016	2017	2018	2019	2020	2021	2022	2023	2024	2025
Criminalité informatique: Faux en informatique:			1	3	5	3	1	1	4	1	
Criminalité informatique: Fraude informatique:	5	2	14	11	19	27	9	10	19	17	14
Criminalité informatique: Hacking:	3	1	1	4	7	4	5	5	1	6	1
Criminalité informatique: Sabotage:			1	3	2	1					
Total:	8	3	17	21	33	35	15	16	24	24	15

Figures criminelles (à considérer spécifiquement – ne pas additionner avec d'autres éléments – risque de double comptage!)

	2015	2017	2018	2019	2020	2021	2022	2023	2024	2025
Fraude de cartes de paiements	1	2	3		3		2	3		
Phishing			3	1	1	1		1	1	2
Ransomware		2	4							
Shouldersurfing		1								
Skimming	1									



Criminalité ICT/online au sens large

Infractions (uniquement si code-fait existe)

	2015	2016	2017	2018	2019	2020	2021	2022	2023	2024	2025
Fraude: Escroquerie: Fraude par internet	11	14	19	22	26	65	58	56	54	89	42
Infr. contre autres valeurs morales et sentiments: Cyberlokkung (leurre de mineur par ICT):							1				
Infr. contre les moeurs: Grooming (contact par ICT avec mineur < 16 ans):			1	1		1					
Total:	11	14	20	23	26	66	59	56	54	89	42

Figures criminelles (à considérer spécifiquement – ne pas additionner avec d'autres éléments – risque de double comptage!)

	2015	2023	2024
Cyberharcèlement	1	1	1

STATISTIQUES POLICIERES DE CRIMINALITE

LIEU DE PERPETRATION: COMMUNE

Ravels

PARTIE IV : DESTINATION LIEU



Ravels

Vol et extorsion

	2000	2015	2016	2017	2018	2019	2020	2021	2022	2023	2024	2025
Habitation: maison	47	68	35	40	27	29	17	20	33	45	23	12
Voie publique	56	27	21	24	15	13	15	11	11	15	17	8
Habitation: dépendances	18	32	21	11	15	20	17	4	7	26	6	4
Magasin	12	16	12	24	27	20	11	7	14	21	9	8
Habitation: allée	22	27	20	11	26	12	8	8	10	13	5	3
Entreprise	16	21	14	13	20	11	6	3	12	11	13	2
Parking	4	15	12	6	1	11	4	3	3	5	7	3
Culture et loisirs	20	12	9	4	4	4		2	2	1	2	2
Habitation: non précisée	11	7	9	8	4	3	3	6	1	4	3	
Inconnue	8	6	7	3	6	9	6	2	4	2	1	2
Horeca	19	7	6	1	4	3	3	2	6	1	1	
Habitation: garage	1	12	8	4	5	3	6	3	2	7		1
Habitation: autre	8	7	5	3	1	7	3	2	2	3	2	2
Habitation: appartement	1	2	3	3	3	1	2	3	7	7	6	6
Autre		8	4	7	4	1	3	1	1	7	4	
Emplacement de vélo		4	5	3	4	6		2	5	4	5	
Chantier	2	6	1	1	3	2	1	2	4	2	4	
Terrain	3	1	3	1		2	2		4	8	3	1
Arrêt de bus / tram	4	1	1				3	1	2	4	3	
Institution d'enseignement	5	3	1	3	2		1	1	2	1		
Station essence	2	2	2	2	2		1		1	2	2	2
Service public	1	4	3			1	1	1				2
Bâtiment administratif	4	1	2	2	1						1	
Edifice religieux / lieu du culte	2			4	2			1		2		
Infrastructure sportive	2			3	2			1			2	
Cimetière	2	1	4		1			1				
Maison de repos	1	1		1							4	
Banque / institution financière	1			1		1	1			2		
Stade		2		4								
Médecin / dentiste / pharmacien				1	2	1	1					
Service		1	2	1		1						
Moyen de transport: autobus / autocar		1					2			1		
Moyen de transport: camion		1				2		1				
Moyen de transport: voiture	1	1	2									
Aéroport	1	1					1					
Installation militaire								1	1		1	
Moyen de transport: autre							1		1			
Guichet automatique												1
Moyen de transport: train / tram / métro				1								
Total	274	298	212	190	181	163	119	89	135	194	124	59

FPF/DGR/DRI/BIPOL - Statistiques policières de criminalité (date de clôture: 31/10/2025)
 Les données pour les années 2001 jusqu'à 2014 ne sont plus publiées mais restent disponibles sur demande auprès du service BIPOL.
 Les données pour 2025 ne concernent que le 1er semestre.



Ravels

Dégradation de la propriété

	2000	2015	2016	2017	2018	2019	2020	2021	2022	2023	2024	2025
Voie publique	21	11	14	8	10	7	14	9	11	14	11	1
Habitation: résidence principale	13	13	15	10	8	9	5	10	14	9	11	10
Habitation: allée	11	4	2	1	3	10	7	1	5		4	1
Parking	9	4	7	1	3	2	2		7	6	3	1
Terrain	8	2	1			5	2	2	3	4	3	6
Habitation: non précisée	3		2	2	4	3	1	2	4	1	2	2
Habitation: jardin	3	3	2		2	1	2	1		2	3	3
Culture et loisirs	8	2	1		1		2	2	1		2	
Institution d'enseignement	3	3	3	1		3		1		2		2
Entreprise	3			2	1	2	4		1	3		
Habitation: dépendances	2	1	2	1	1	2	3	1	1		1	1
Habitation: résidence secondaire	3	2	2	2	1	1	1	2	1	1		
Inconnue	2	1	4					1	1	1		
Habitation: garage			2	1				1	3	2		
Autre						2	1	1		1	2	1
Horeca	4		2		1					1		
Installation militaire	3	2	1		1	1						
Service public	2	3	2		1							
Edifice religieux / lieu du culte					1		2		1	2	1	
Infrastructure sportive		2							1	2	1	
Emplacement de vélo						1			2			2
Arrêt de bus / tram				1				1	1	1		
Magasin						2	1		1			
Moyen de transport: autre	2		1						1			
Moyen de transport: voiture	1	2										1
Chantier										2	1	
Bâtiment administratif	2											
Banque / institution financière					1							
Bureau de police	1											
Cimetière				1								
Eaux intérieures et maritimes												1
Total	104	55	63	31	39	51	47	35	59	54	45	32

FPF/DGR/DRI/BIPOL - Statistiques policières de criminalité (date de clôture: 31/10/2025)
 Les données pour les années 2001 jusqu'à 2014 ne sont plus publiées mais restent disponibles sur demande auprès du service BIPOL.
 Les données pour 2025 ne concernent que le 1er semestre.



Ravels

Infractions contre l'intégrité physique

	2000	2015	2016	2017	2018	2019	2020	2021	2022	2023	2024	2025
Habitation	16	22	21	20	19	14	19	23	33	34	23	15
Voie publique	15	10	14	3	10	12	6	12	11	8	11	3
Culture et loisirs	7	4	3		3	3	2		1	3	2	1
Horeca	8		3	4	2		4	1	2	3	2	
Entreprise		2	2		1	1	2	1	4	2	2	
Habitation: allée	2		1		1	4	1		2	1	1	1
Inconnue	1		2		1			1		4	1	
Service public			9									
Terrain		2	1			1		1		3	1	
Moyen de transport: autobus / autocar			1		1	1	1		1			
Arrêt de bus / tram					1			1		2		
Autre				1				1	1		1	
Magasin								1	1	2		
Parking								1		1	1	
Infrastructure sportive		1			1							
Maison de repos												1
Service			1									
Stade			1									
Station essence							1					
Total	49	41	59	28	40	36	36	43	56	63	46	20

FPF/DGR/DRI/BIPOL - Statistiques policières de criminalité (date de clôture: 31/10/2025)

Les données pour les années 2001 jusqu'à 2014 ne sont plus publiées mais restent disponibles sur demande auprès du service BIPOL.

Les données pour 2025 ne concernent que le 1er semestre.

STATISTIQUES POLICIERES DE CRIMINALITE

LIEU DE PERPETRATION: COMMUNE

Ravels

PARTIE V : OBJETS ET MOYENS DE TRANSPORT

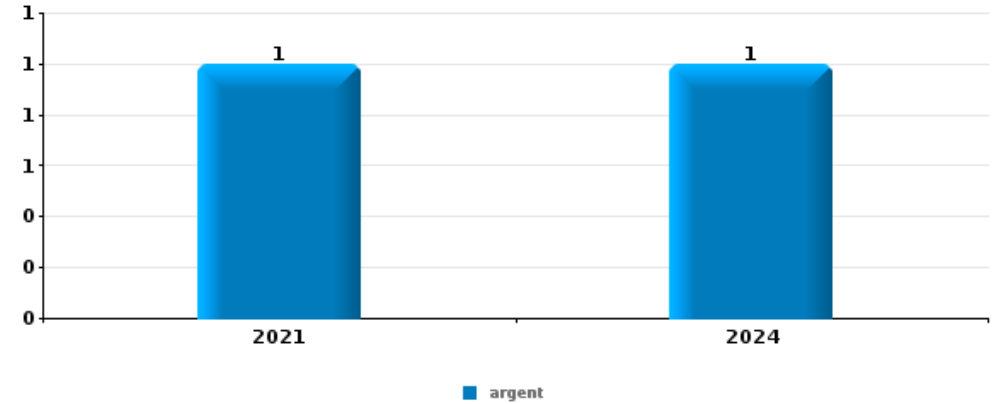


Ravels

Vol à main armée

Top 5 Objets volés (sbd nombre de faits)

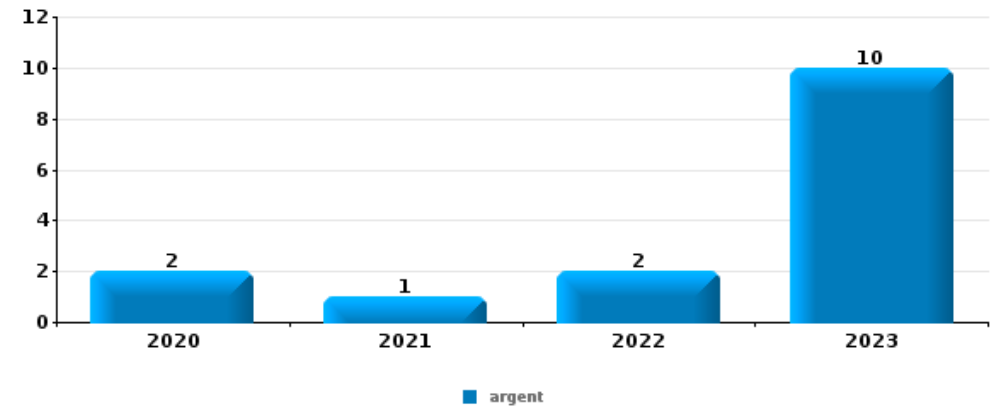
	2020	2021	2022	2023	2024	2025
1 argent		1			1	
2 alimentation	1					
2 métaux	1					
2 outillage	1					
2 vêtement	1					



Vol dans ou sur un véhicule

Top 5 Objets volés (sbd nombre de faits)

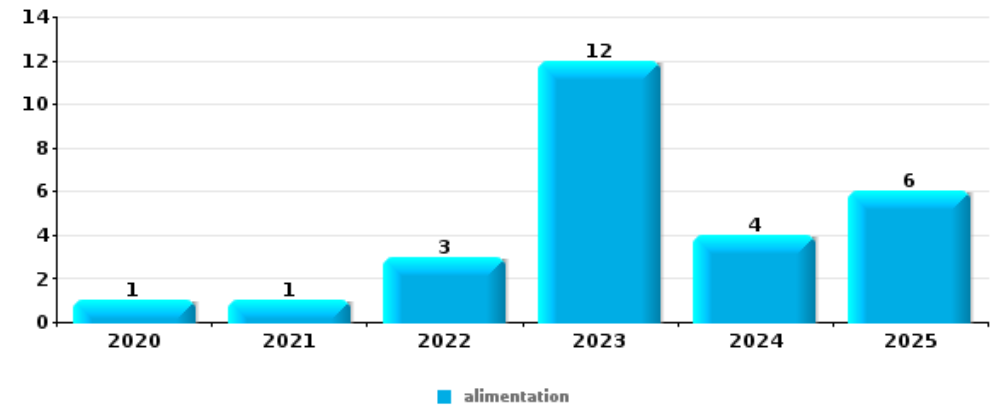
	2020	2021	2022	2023	2024	2025
1 argent	2	1	2	10		
2 outillage	2	1	1	5	1	2
3 carte bancaire / carte de crédit			1	3	1	
4 autre document officiel	1	2		1		
4 carte d'identité / passeport		1	1	1	1	





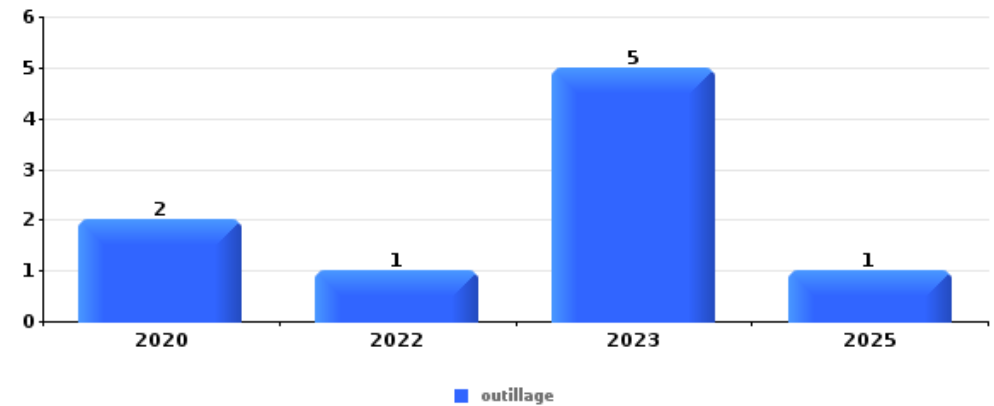
Vol à l'étalage

Top 5 Objets volés (sbd nombre de faits)		2020	2021	2022	2023	2024	2025
1	alimentation	1	1	3	12	4	6
2	tabac		3	2			
3	argent	1		1			
4	arme: autre arme				1		
4	GSM et accessoires					1	
4	ordinateur et accessoires	1					
4	parfum / produit de beauté				1		
4	vêtement	1					



Cambrilage ds entreprise ou commerce

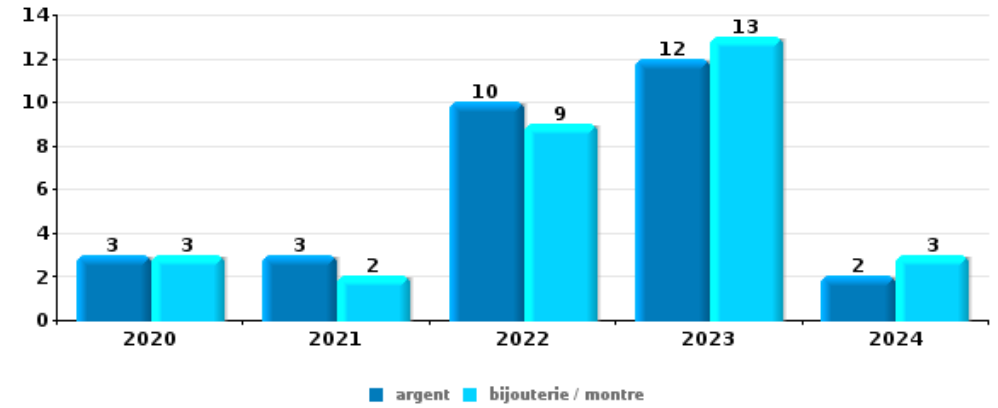
Top 5 Objets volés (sbd nombre de faits)		2020	2021	2022	2023	2024	2025
1	outillage	2		1	5		1
2	multimédia	1		1			2
2	tabac			3	1		
4	alimentation	1		1		1	
4	argent	1			2		
4	métaux	2				1	





Cambriolage dans habitation

Top 5 Objets volés (sbd nombre de faits)		2020	2021	2022	2023	2024	2025
1	argent	3	3	10	12	2	
1	bijouterie / montre	3	2	9	13	3	
3	outillage	5	3	1	2		3
4	multimédia	3	2	2	3		
5	vêtement		2	1	2	1	



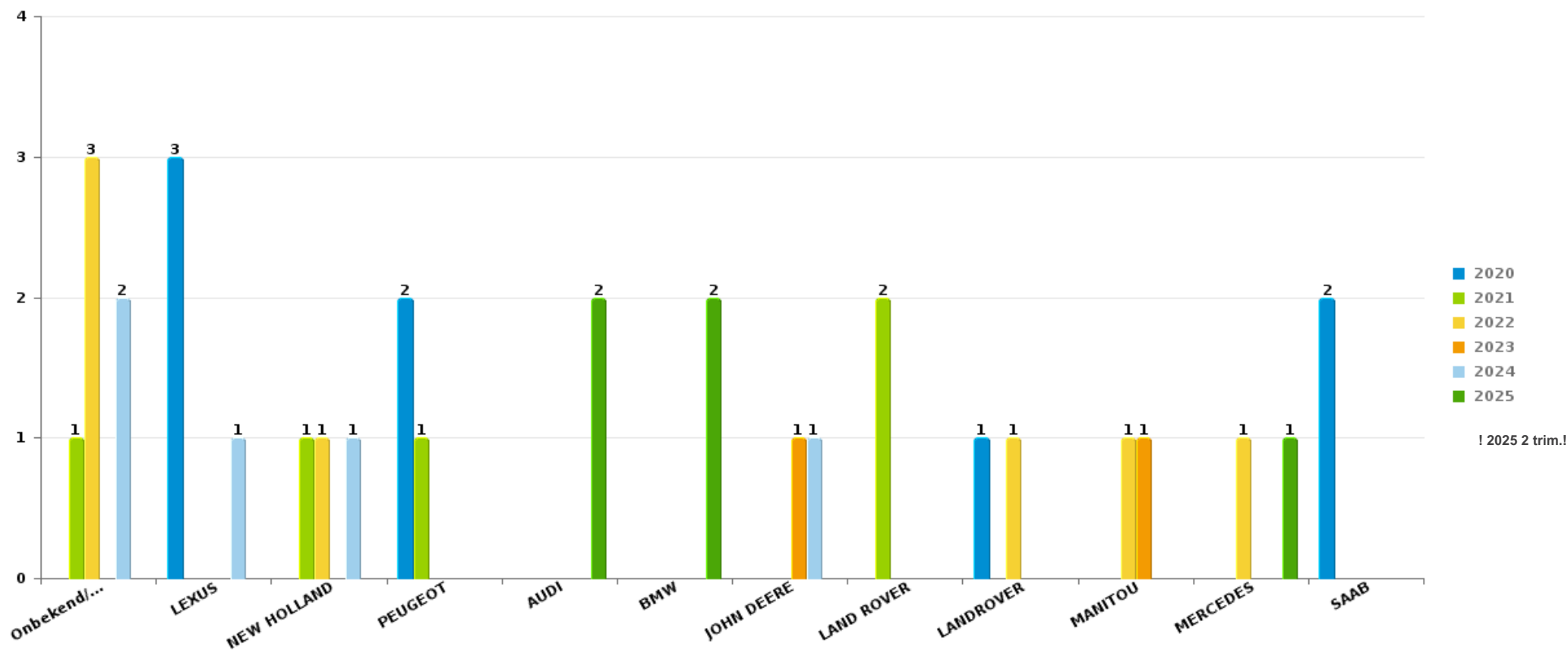
Remarque: en ce qui concerne les objets, aucun total n'est reproduit étant donné que plusieurs objets peuvent avoir été volés lors d'un même fait.



Ravels

Vol de voiture

Nombre de voitures volées par marque (Top 5)



! 2025 2 trim.!

STATISTIQUES POLICIERES DE CRIMINALITE

LIEU DE PERPETRATION: COMMUNE

Ravels

PARTIE VI : SUSPECTS



Partie 1: Niveau FAITS (comptage du nombre de faits pour lesquels un certain type de suspect est impliqué)

1.1. Nombre d'infractions selon le sexe des suspects identifiés (par catégorie principale)

Étant donné que, tant un suspect identifié masculin qu'un suspect identifié féminin peuvent être impliqués lors d'un même fait, il est possible que la somme des colonnes «Hommes» et «Femmes» soit supérieure à la valeur de la colonne «Total...» (voir également la note méthodologique)

Ravels

2025

Catégorie principale / Sexe	Nombre total de faits avec au moins 1 suspect	Hommes	%	Femmes	%
Drogues	68	60	88,2%	9	13,2%
Registre de population	14	13	92,9%	1	7,1%
Infr. contre l'intégrité physique	10	9	90,0%	3	30,0%
Vol et extorsion	10	9	90,0%	3	30,0%
Fraude	9	7	77,8%	2	22,2%
Environnement	5	2	40,0%	4	80,0%
Infr. contre la sécurité publique	5	4	80,0%	2	40,0%
Dégradation de la propriété	4	4	100,0%		
Infr. contre autres valeurs morales et sentiments	4	4	100,0%	2	50,0%
Armes et explosifs	3	3	100,0%		
Criminalité informatique	3	3	100,0%	2	66,7%
Législation sur les étrangers	3	2	66,7%	1	33,3%
Infr. contre la foi publique	2	2	100,0%		
Protection de la jeunesse	2			2	100,0%
Pratiques commerciales	1	1	100,0%	1	100,0%
Santé publique	1	1	100,0%		

CRIMINALITE ENREGISTREE: SUSPECTS



Catégorie principale / Sexe	Nombre total de faits avec au moins 1 suspect	Hommes	%	Femmes	%
Total	144	124	86,1%	32	22,2%



1.2. Nombre d'infractions selon le sexe des suspects identifiés (par figure criminelle)

Étant donné que, tant un suspect identifié masculin qu'un suspect identifié féminin peuvent être impliqués lors d'un même fait, il est possible que la somme des colonnes «Hommes» et «Femmes» soit supérieure à la valeur de la colonne «Total...» (voir également la note méthodologique)

Ravels

2025

FC Vol moyen de transport

Figure criminelle / Sexe	Nombre total de faits avec au moins 1 suspect identifié	Hommes	%	Femmes	%
Vol de voiture	1	1	100,0%	1	100,0%
Vol de vélo	1	1	100,0%		
Total	PA	PA	PA	PA	PA

FC Cambriolage

Figure criminelle / Sexe	Nombre total de faits avec au moins 1 suspect identifié	Hommes	%
Cambriolage dans habitation	1	1	100,0%
Cambriolage ds entreprise ou commerce	1	1	100,0%
Cambriolage dans bâtiment (total)	2	2	100,0%
Total	PA	PA	PA

CRIMINALITE ENREGISTREE: SUSPECTS



FC Vol autre

Figure criminelle / Sexe	Nombre total de faits avec au moins 1 suspect identifié	Hommes	%	Femmes	%
Vol avec violence sans arme	1	1	100,0%		
Vol à l'étalage	4	3	75,0%	2	50,0%
Total	PA	PA	PA	PA	PA

PH Violence intrafamiliale (VIF)

Figure criminelle / Sexe	Nombre total de faits avec au moins 1 suspect identifié	Hommes	%	Femmes	%
VIF: physique, dans le couple	6	5	83,3%	2	33,3%
VIF: physique, envers des descendants	1	1	100,0%		
Total	PA	PA	PA	PA	PA

PH Drogues

Figure criminelle / Sexe	Nombre total de faits avec au moins 1 suspect identifié	Hommes	%
Import-export de drogues synthétiques	1	1	100,0%
Vente de drogues synthétiques	1	1	100,0%
Total	PA	PA	PA

PH Trafic d'armes

Figure criminelle / Sexe	Nombre total de faits avec au moins 1 suspect identifié	Hommes	%
Commerce et production d'arme à feu et mun.	1	1	100,0%
Total	PA	PA	PA

CRIMINALITE ENREGISTREE: SUSPECTS



PH Violence dans l'espace public

Figure criminelle / Sexe	Nombre total de faits avec au moins 1 suspect identifié	Hommes	%
Violence physique (voie publique)	2	2	100,0%
Vol avec violence sans arme (endr. acces. au pub.)	1	1	100,0%
Total	PA	PA	PA



1.3. Nombre d'infractions selon l'âge des suspects identifiés (par catégorie principale)

Étant donné que, tant un suspect identifié mineur qu'un suspect identifié majeur peuvent être impliqués lors d'un même fait, il est possible que la somme des colonnes «Mineur» et «Majeur» soit supérieure à la valeur de la colonne «Total...» (voir également la note méthodologique)

Ravels

2025

Catégorie principale / Âge	Nombre total de faits avec au moins 1 suspect identifié	Mineur	%	Majeur	%
Drogues	68			68	100,0%
Registre de population	14			14	100,0%
Infr. contre l'intégrité physique	10			10	100,0%
Vol et extorsion	10	1	10,0%	9	90,0%
Fraude	9			9	100,0%
Environnement	5			5	100,0%
Infr. contre la sécurité publique	5	1	20,0%	5	100,0%
Dégradation de la propriété	4	2	50,0%	2	50,0%
Infr. contre autres valeurs morales et sentiments	4			4	100,0%
Armes et explosifs	3	1	33,3%	2	66,7%
Criminalité informatique	3	2	66,7%	3	100,0%
Législation sur les étrangers	3			3	100,0%
Infr. contre la foi publique	2			2	100,0%
Protection de la jeunesse	2	2	100,0%		
Pratiques commerciales	1			1	100,0%
Santé publique	1			1	100,0%
Total	144	9	6,3%	138	95,8%



1.4. Nombre d'infractions selon l'âge des suspects identifiés (par figure criminelle)

Étant donné que, tant un suspect identifié mineur qu'un suspect identifié majeur peuvent être impliqués lors d'un même fait, il est possible que la somme des colonnes «Mineur» et «Majeur» soit supérieure à la valeur de la colonne «Total...» (voir également la note méthodologique)

Ravels

2025

FC Vol moyen de transport

Figure criminelle / Âge	Nombre total de faits avec au moins 1 suspect identifié	Majeur	%
Vol de voiture	1	1	100,0%
Vol de vélo	1	1	100,0%
Total	PA	PA	PA

FC Cambriolage

Figure criminelle / Âge	Nombre total de faits avec au moins 1 suspect identifié	Majeur	%
Cambriolage dans habitation	1	1	100,0%
Cambriolage ds entreprise ou commerce	1	1	100,0%
Cambriolage dans bâtiment (total)	2	2	100,0%
Total	PA	PA	PA

FC Vol autre

Figure criminelle / Âge	Nombre total de faits avec au moins 1 suspect identifié	Majeur	%
Vol avec violence sans arme	1	1	100,0%
Vol à l'étalage	4	4	100,0%
Total	PA	PA	PA

CRIMINALITE ENREGISTREE: SUSPECTS



PH Violence intrafamiliale (VIF)

Figure criminelle / Âge	Nombre total de faits avec au moins 1 suspect identifié	Majeur	%
VIF: physique, dans le couple	6	6	100,0%
VIF: physique, envers des descendants	1	1	100,0%
Total	PA	PA	PA

PH Drogues

Figure criminelle / Âge	Nombre total de faits avec au moins 1 suspect identifié	Majeur	%
Import-export de drogues synthétiques	1	1	100,0%
Vente de drogues synthétiques	1	1	100,0%
Total	PA	PA	PA

PH Trafic d'armes

Figure criminelle / Âge	Nombre total de faits avec au moins 1 suspect identifié	Majeur	%
Commerce et production d'arme à feu et mun.	1	1	100,0%
Total	PA	PA	PA

PH Violence dans l'espace public

Figure criminelle / Âge	Nombre total de faits avec au moins 1 suspect identifié	Majeur	%
Violence physique (voie publique)	2	2	100,0%
Vol avec violence sans arme (endr. acces. au pub.)	1	1	100,0%
Total	PA	PA	PA



Partie 2: Niveau SUSPECTS-FAIT (comptage du nombre de combinaisons suspect-fait)

2.1. Nombre de suspects-fait selon le sexe des suspects identifiés (TOP 5 des catégories principales)

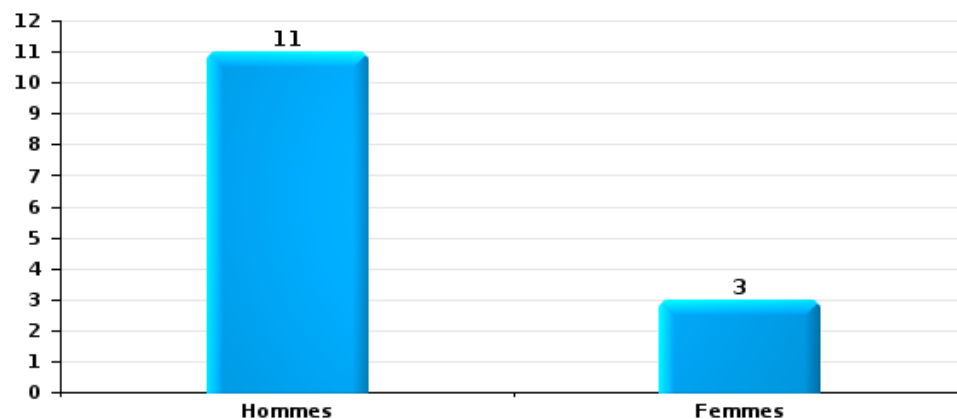
Lorsqu'un même suspect a commis plusieurs faits durant la période considérée, il est aussi comptabilisé plusieurs fois (voir également la note méthodologique)

Ravels

2025

Vol et extorsion

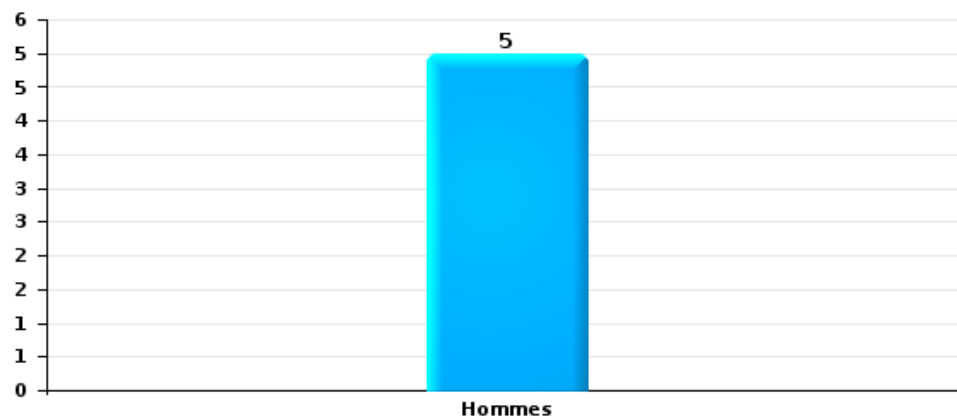
Nombre de suspects-fait selon le sexe





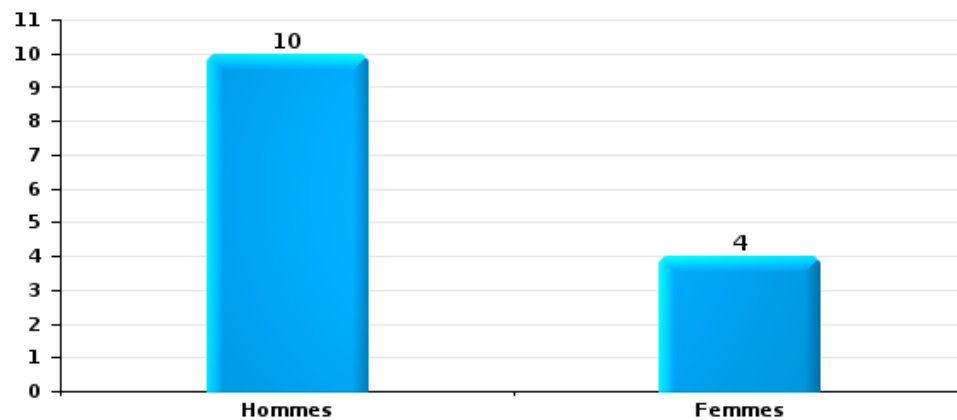
Dégradation de la propriété

Nombre de suspects-fait selon le sexe



Infr. contre l'intégrité physique

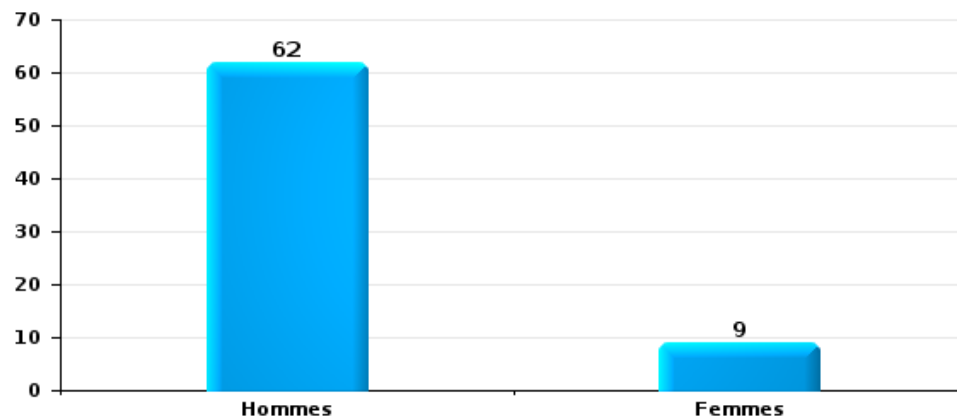
Nombre de suspects-fait selon le sexe





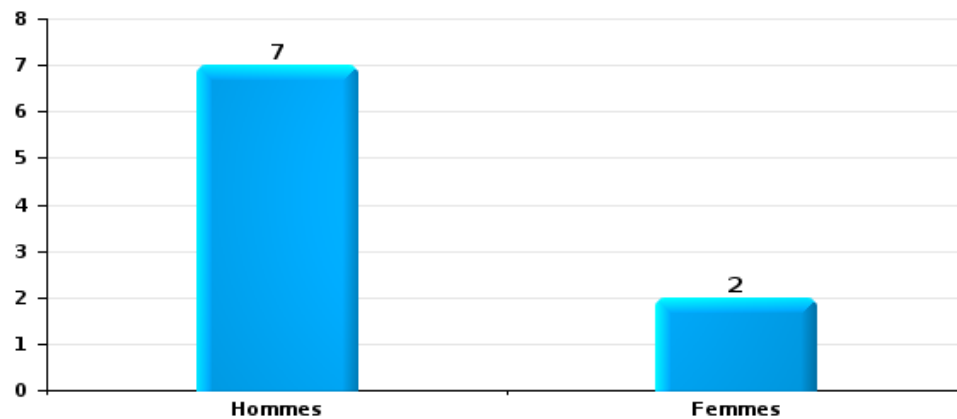
Drogues

Nombre de suspects-fait selon le sexe



Fraude

Nombre de suspects-fait selon le sexe





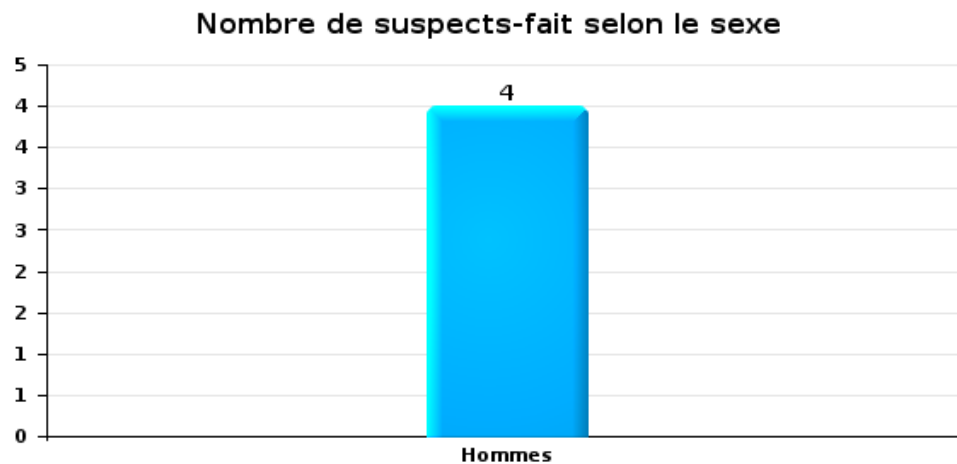
2.2. Nombre de suspects-fait selon le sexe des suspects identifiés (TOP 5 des figures criminelles)

Lorsqu'un même suspect a commis plusieurs faits durant la période considérée, il est aussi comptabilisé plusieurs fois (voir également la note méthodologique)

Ravels

2025

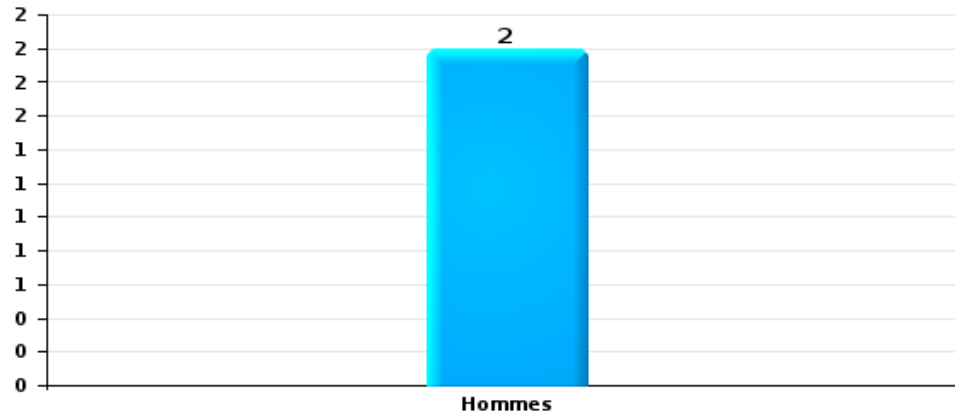
Cambriolage dans bâtiment (total)





Vol de vélo

Nombre de suspects-fait selon le sexe





2.3. Nombre de suspects-fait selon l'âge des suspects identifiés (TOP 5 des catégories principales)

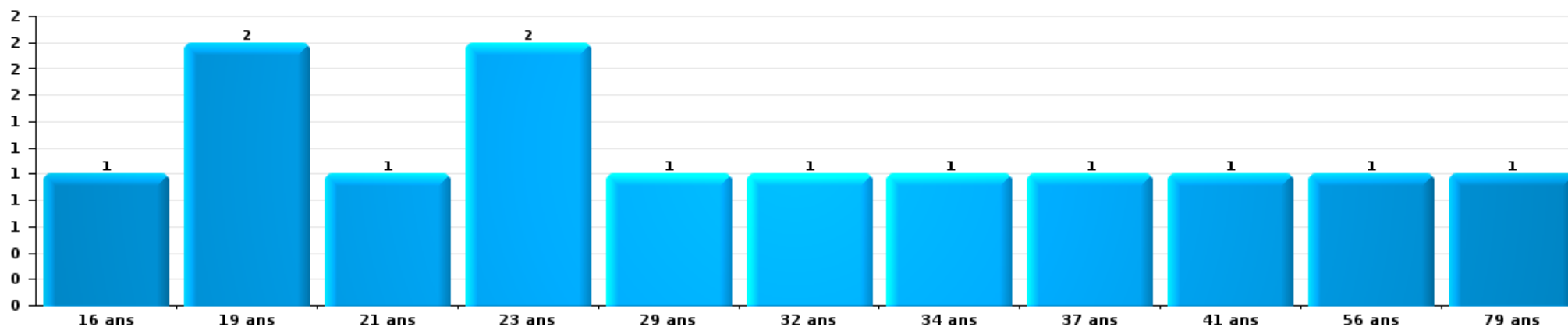
1) Lorsqu'un même suspect a commis plusieurs faits durant la période considérée, il est aussi comptabilisé plusieurs fois, qu'il ait le même âge ou non – 2) Les suspects au-dessous de 14 ans et à partir de 90 ans ne sont pas repris dans le tableau (voir également la note méthodologique)

Ravels

2025

Vol et extorsion

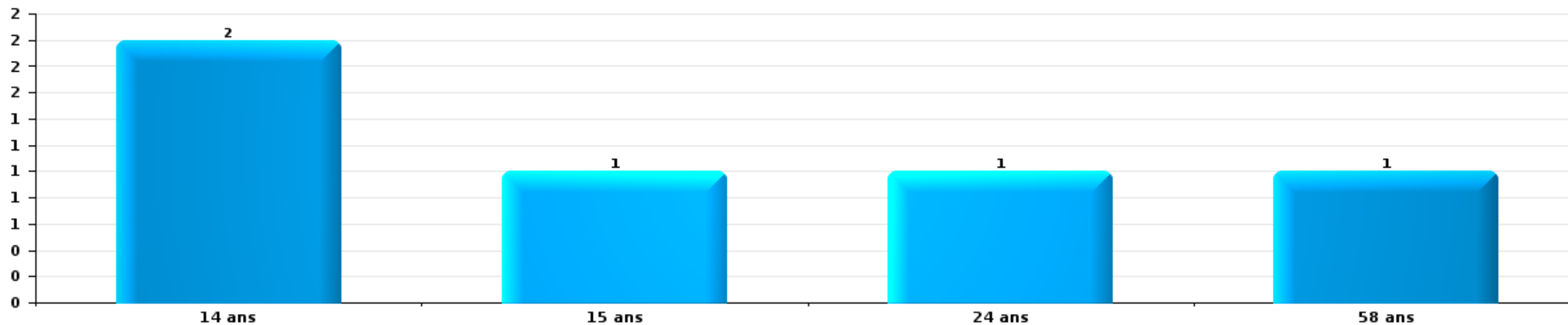
Nombre de suspects-fait par âge (chronologique)





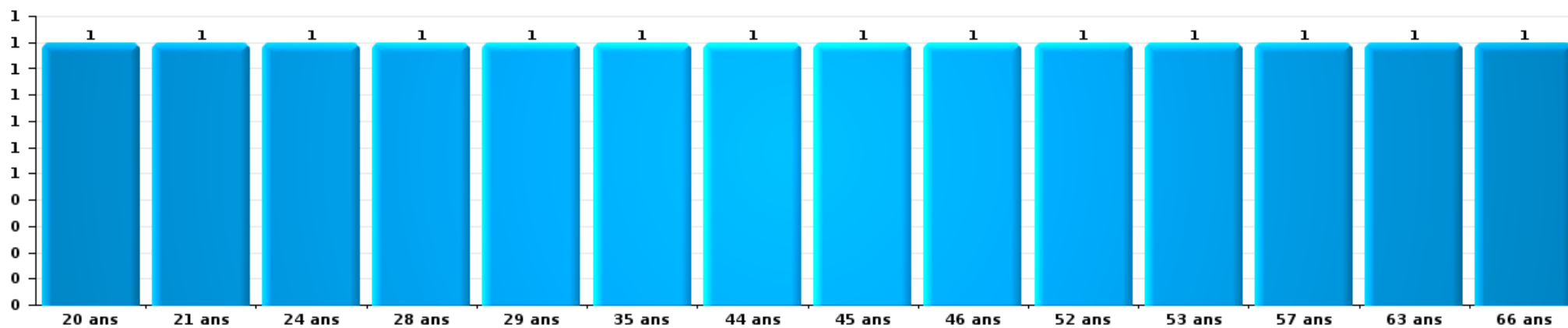
Dégradation de la propriété

Nombre de suspects-fait par âge (chronologique)



Infr. contre l'intégrité physique

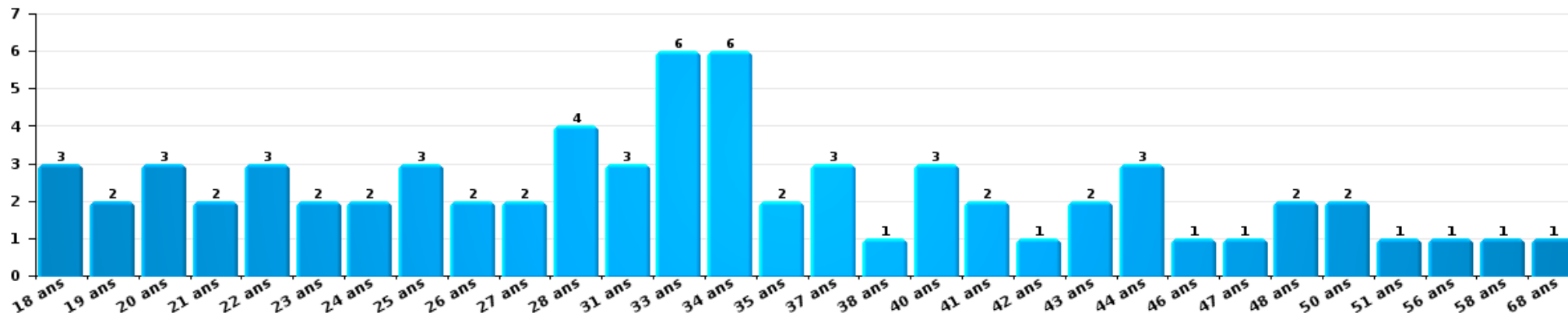
Nombre de suspects-fait par âge (chronologique)





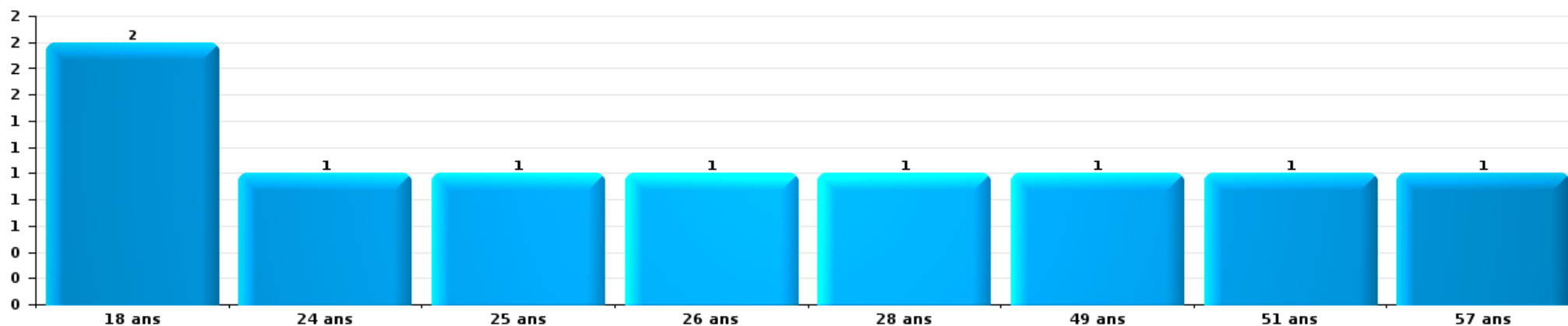
Drogues

Nombre de suspects-fait par âge (chronologique)



Fraude

Nombre de suspects-fait par âge (chronologique)





2.4. Nombre de suspects-fait selon l'âge des suspects identifiés (TOP 5 des figures criminelles)

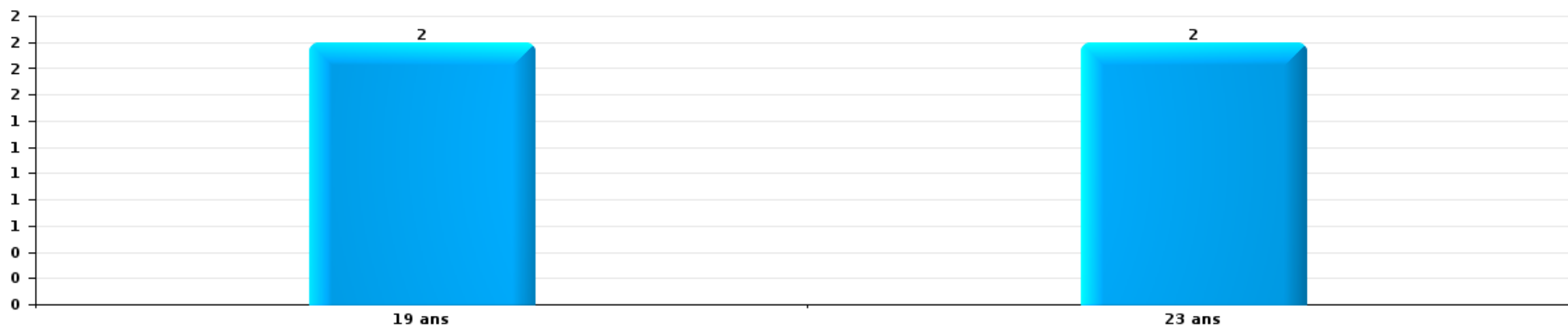
1) Lorsqu'un même suspect a commis plusieurs faits durant la période considérée, il est aussi comptabilisé plusieurs fois, qu'il ait le même âge ou non – 2) Les suspects au-dessous de 14 ans et à partir de 90 ans ne sont pas repris dans le tableau (voir également la note méthodologique)

Ravels

2025

Cambriolage dans bâtiment (total)

Nombre de suspects-fait par âge (chronologique)





Vol de vélo

Nombre de suspects-fait par âge (chronologique)



STATISTIQUES POLICIERES DE CRIMINALITE

LIEU DE PERPETRATION: COMMUNE

Ravels

***ANNEXE I: DETAIL PAR CATEGORIE DE DELIT
CODE PENAL***



Ravels

Infraction Code pénal

Infr. contre l'intégrité physique

			2000	2015	2016	2017	2018	2019	2020	2021	2022	2023	2024	2025
Assassinat	Autres	Acc.		1										
		Tent.		1	1			2						
	Sous-total		2	1			2							
Meurtre	Autres	Tent.	1	1		1	1						1	2
		Sous-total	1	1		1	1						1	2
Torture et maltraitance	Traitement inhumain	Acc.			1									
		Non spécifié										1		
	Sous-total			1								1		
Coups et/ou blessures vol. en sphère familiale	Entre partenaires ou ex-partenaires	Acc.	3	9	11	9	10	10	8	9	21	18	14	9
	Lors d'un différend familial en général	Acc.	3											
	Par les parents envers un mineur	Acc.		3	1	1		1		3	1	4	2	3
	Envers les parents	Acc.		3	3	1	2		4	2		1	2	
	Envers d'autres ascendants directs ou collatéraux	Acc.		3	3				1	2		1	2	
Sous-total		6	18	18	11	12	12	14	14	14	23	25	18	12
Coups et/ou blessures vol. hors sphère familiale	Bagarres (=coups réciproques)	Acc.	7	4	3	1	6	2	3	4	4	7	7	2
	Coups envers fonctionnaire de police	Acc.	1			1		1	1					
	Envers un mineur par une pers. ayant autorité	Acc.			1	1	1			2	1	1	1	
	Envers un mineur qualité de l'auteur inconnue	Acc.	1		1		2			1	2	1	1	
	Envers un mineur par cohabitant sans rel. Autorité	Acc.												1
	Coups envers personnel transport public	Acc.									1			
	Coups envers personnel autre service public	Acc.					1				1			
	Coups envers profession médicale	Acc.						1						
	Coups envers personnel institut d'enseignement	Acc.								1				
	Non spécifié	Acc.	22	10	24	11	13	12	12	12	17	20	21	11
Sous-total		31	14	29	14	23	16	17	17	24	29	30	20	5
Abstention coupable	Acc.			2		1	1					3		
	Sous-total			2		1	1					3		
Autres infr. volontaires. c/ l'intégrité phys.	Administration substances nuisibles	Acc.			1									
	Empoisonnement de denrées	Acc.		1										
	Entrave méchante à la circulation	Acc.	1			1	1	3	1	2			1	
	Voies de faits et violences légères	Acc.	6		2		1		1	1	3	2	1	
Sous-total		7	1	3	1	2	3	2	2	3	3	2	2	



Infr. contre l'intégrité physique

			2000	2015	2016	2017	2018	2019	2020	2021	2022	2023	2024	2025
Infr. involontaires contre l'intégrité physique	Coups et/ou blessures involontaires	Acc.	3	2	2	1	1			1				
	Administration involontaire substances nuisibles	Acc.				1								
	Abstention d'entretien enfant/personne vulnérable	Acc.	1											
	Morsure de chien	Acc.		3	2			1	3	1	1	2	5	1
		Sous-total	4	5	4	2	1	1	3	2	1	2	5	1
		Total	49	41	59	28	40	36	36	43	56	63	46	20



Infr. contre la liberté individuelle

		2000	2015	2016	2017	2018	2019	2020	2021	2022	2023	2024	2025
Prise d'otages	Acc.										1	1	
	Sous-total										1	1	
Enlèvement de mineur ou personne vulnérable	Enlèvement parental	Acc.								1			
		Tent.							1				
	Autre enlèvement	Acc.			1								
		Tent.					1						
	Sous-total			1		1		1	1				
Détenition par un particulier	Acc.			2									
	Sous-total			2									
	Total			2	1		1		1	1	1	1	



Infr. contre les mœurs

			2000	2015	2016	2017	2018	2019	2020	2021	2022	2023	2024	2025
Viol n'ayant pas causé la mort	Victime < 10a	Acc.				1	1	1		1				
	Victime 10a - 14a	Acc.	1	1		1				1				
	Victime 14a - 16a	Acc.							2					
	Victime majeure	Acc.			4	2	2		1	2	1			
	Sous-total		1	1	4	4	3	1	3	4	1			
Viol n'ayant pas causé la mort (nvCPS)	Victime < 16a	Acc.										1	1	1
	Victime 16a - 18a	Acc.											1	
	Victime majeure	Acc.											2	
	Sous-total											1	4	1
Attentat à la pudeur avec violence / menace	Victime < 16a	Acc.				1	1				1			
	Victime majeure	Acc.	1							1	1			
	Sous-total		1			1	1			1	2			
Attentat à la pudeur sans violence / menace	Victime < 16a	Acc.	1	2	1	3	1	3	2	3				
	Victime 16a - 18a	Acc.				1		1	1	1				
	Victime âge inconnu	Tent.	1					1	1					
		Sous-total	2	2	1	4	1	5	4	4	4			
Atteinte intégrité sexuelle sans mort (nvCPS)	Victime < 16a	Acc.									2	1	2	
	Victime majeure	Acc.									1	1	3	
	Sous-total										3	2	5	
Pornographie enfantine	Détention	Acc.		1	1				2		1			
	Distribution	Acc.			3		2	4	2	5	1			
	Non spécifié	Acc.							1					
	Sous-total		1	4		2	4	4	5	5	2			
Pornographie		Acc.				1								
		Sous-total				1								
Incitation à la débauche	Victime mineure	Acc.		2										
		Sous-total		2										
Exploitation de la débauche d'autrui	Victime majeure	Acc.				1					1			
		Sous-total				1					1			
Outrage public aux bonnes mœurs	Actions (exhibitionnisme, etc.)	Acc.		2		2	4	1	2	1				
	Ecrits, images, objets	Acc.				1		1		1				
	Exhibitionnisme (nvCPS)	Acc.										1	2	1
	Sous-total		2		3	4	2	2	2	2		1	2	1
Voyeurisme	Observation/enregistrement de nudité ou intimité	Acc.							1					
		Sous-total							1					
Diffusion de contenu à caractère sexuel (nvCPS)	Victime < 16a	Acc.												1
		Sous-total												1



Infr. contre les mœurs

		2000	2015	2016	2017	2018	2019	2020	2021	2022	2023	2024	2025
Grooming (contact par ICT avec mineur < 16 ans)	Acc.				1	1		1					
	Sous-total				1	1		1					
Grooming online - avec ICT (nvCPS)	Victime < 16a	Acc.								1	2		
	Victime 16a - 18a	Acc.									2		
	Sous-total									1	4		
Exploitation sexuelle mineurs-prostitution (nvCPS)	Incitation à la débauche/prostit. (nvCPS)	Acc.								1	4	1	
	Sous-total									1	4	1	
Images d'abus sexuels de mineurs (nvCPS)	Production/diffusion images abus sexuels (nvCPS)	Acc.							1		1	1	1
	Sous-total								1		1	1	1
Abus de la prostitution - personne majeure (nvCPS)		Acc.								1			
	Sous-total									1			
	Total	4	8	9	15	12	12	16	17	12	13	13	4



Infr. contre autres valeurs morales et sentiments

			2000	2015	2016	2017	2018	2019	2020	2021	2022	2023	2024	2025
Harcèlement	Acc.		5	3	9	10	15	6	16	10	12	12	17	6
	Tent.												1	
	Sous-total		5	3	9	10	15	6	16	10	12	12	18	6
Violation de sépulture	Acc.					1			1					
	Sous-total					1			1					
Violation du secret professionnel	Acc.				1				1					
	Sous-total				1				1					
Atteinte à l'honneur	Calomnie et diffamation	Acc.	1	7	3	7	2	4	4	7	4	5	8	1
	Déclaration calomnieuse	Acc.				1							1	
	Imputation calomnieuse	Acc.		2	1		2		3	1		1		
	Divulgateur méchant	Acc.										1		
	Injures (Délit)	Acc.		1	2	1	2	2	1	1				
	Non spécifié	Acc.			1									
Sous-total		1	10	7	8	7	6	8	9	9	4	7	9	1
Vie privée	Violation de domicile par un particulier	Acc.		1		2		2	2	1	1		1	
	Violation du secret des lettres	Acc.							1			1		
	Sous-total			1		2		2	3	1	1	1	1	
Tapage nocturne	Acc.										1			
	Sous-total										1			
Abus faiblesses de personnes	Acc.												1	
	Sous-total												1	
Vie privée mœurs: publication identité victime	Acc.				2									
	Sous-total				2									
Cyberlokk (leurre de mineur par ICT)	Acc.									1				
	Sous-total									1				
Occupation bien d'autrui (squatter)	Pénétrer / occuper / séjourner (bien non habité)	Acc.									1			
	Sous-total										1			
Total			6	14	17	23	22	14	29	21	19	20	29	7



Vol et extorsion

			2000	2015	2016	2017	2018	2019	2020	2021	2022	2023	2024	2025
Vol avec circ. aggr.	Avec violence	Acc.	3	2	4	4	1	3	1	1	1		4	1
		Tent.	1	2	3					1	1			
	Sans violence	Acc.	68	114	87	62	61	48	40	29	42	75	23	14
		Tent.	16	32	20	22	25	22	23	15	17	25	20	7
Sous-total			88	150	114	88	87	73	64	46	61	100	47	22
Vol sans circ. aggr.	Avec violence	Acc.	1	1	1	2				1		3	1	1
	Sans violence, Vol à la tire	Acc.	1		2	2	1	1	2	1		1	1	1
	Sans violence, Vol d'usage	Acc.	1										1	
	Sans violence, Vol domestique	Acc.	3	5		2	2	2		2	3	4	1	
		Tent.										1		
	Sans violence	Acc.	143	135	90	89	88	81	45	35	62	76	68	34
	Tent.	2	7	2	1		2	3	1	5	6	3		
Sous-total			151	148	95	96	91	86	50	40	70	91	75	36
Vol non spécifié	Acc.	23		2	1		4	3	1					
	Tent.	11												
Sous-total			34		2	1		4	3	1				
Extorsion	Acc.				2	1				3	1	2		
	Tent.			1	3	2			2	1	2		1	
Sous-total				1	5	3			2	4	3	2	1	
Fabrication de fausses clefs	Acc.							2						
	Sous-total							2						
Maraudage	Acc.	1												
	Sous-total	1												
Total			274	298	212	190	181	163	119	89	135	194	124	59



Fraude

		2000	2015	2016	2017	2018	2019	2020	2021	2022	2023	2024	2025
Blanchiment d'argent	Acc.			1	6	2	5	9	3	3	7	5	4
	Tent.							1			1		
	Sous-total			1	6	2	5	10	3	3	8	5	4
Recel	Recel simple	Acc.	2			1				1		2	1
	Recel qualifié	Acc.											
		Tent.	1										
	Non spécifié	Acc.			1								
	Sous-total	3	2		1	1				1		2	1
Grivèlerie	Carburant / lubrifiant	Acc.	1		1	4	1		2	1	1	4	1
	Voiture de location	Acc.		1		1							
	Logements	Acc.								1			
		Sous-total	1	1	1	5	1		2	2	1	4	1
Détournement et destruction frauduleuse	Cel frauduleux	Acc.	1	3	1		2	1	3	3	2	1	1
	D'objets saisis	Acc.			1		1		1	1	2		
	De biens mobiliers des époux	Acc.		2		1				1			
		Acc.				1	1					3	
		Sous-total	1	1	5	2	2	4	1	4	5	4	4
Esroquerie	Fraude par internet	Acc.	10	8	15	17	20	55	52	50	49	81	39
		Tent.	1	6	4	5	6	10	6	6	5	8	3
	Esroquerie sans internet	Acc.	21	18	4	4	4	9	8	6	6	7	2
		Tent.	9	3	2	3	3	8	3	1	4	1	
		Acc.	7										
		Tent.	2										
	Sous-total	9	41	35	25	29	33	82	69	63	64	97	44
Tromperie	Marchandises vendues / travail fourni	Acc.	2										
	Monnaies	Acc.				1							
		Sous-total	2			1							
Abus de confiance et infr. apparentées	Abus de confiance	Acc.	11	6	4	5	5	2	8	7	8	11	9
		Tent.						1					
	Abus des faiblesses	Acc.									1		
	Sous-total	11	6	4	5	5	2	9	7	8	12	9	4
Abus de biens sociaux	Par des sociétés	Acc.									1		
		Sous-total									1		
Infr. liées à l'insolvabilité	Non spécifié	Acc.	1										
		Sous-total	1										
Insolvabilité frauduleuse		Acc.				1							
		Sous-total				1							
	Total	26	52	46	40	46	45	102	85	82	90	121	55

FPF/DGR/DR1/BIPOL - Statistiques policières de criminalité (date de clôture: 31/10/2025)
 Les données pour les années 2001 jusqu'à 2014 ne sont plus publiées mais restent disponibles sur demande auprès du service BIPOL.
 Les données pour 2025 ne concernent que le 1er semestre.



Dégradation de la propriété

			2000	2015	2016	2017	2018	2019	2020	2021	2022	2023	2024	2025	
Incendie volontaire	Dans lieu habité (de nuit)	Acc.			1								1		
		Tent.	1												
	Dans un autre lieu (de jour)	Acc.	3	1		1	2	3	2		1	3			1
		Tent.													1
	Dans un autre lieu (de nuit)	Acc.	4			2	1	2	1	1	2	1	1		
	Dans un autre lieu (moment indéterminé)	Acc.	1	1			1	1	1						
	Non spécifié	Acc.	3												
Tent.		1													
	Sous-total		13	2	1	3	4	6	4	1	3	4	2	2	
Destruction par explosion volontaire	Dans lieu habité (moment indéterminé)	Acc.												1	
	Dans un autre lieu (de nuit)	Acc.							1	1		1	1		
	Sous-total			3					1	1		1	1	1	
Incendie involontaire		Acc.	6	5	2	2	8	6	4	7	5	7	5		
	Sous-total		6	5	2	2	8	6	4	7	5	7	5		
Destruction, dénaturation, dégradation	Avec circ. aggr.	Acc.	4	1	2	1		1			1				
	Destruction de biens agricoles	Acc.									1				
	Non spécifié	Acc.	26												
	Sous-total		30	1	2	1		1			2				
Vandalisme	Sur véhicules	Acc.	18	17	28	6	13	18	13	10	24	17	14	7	
		Tent.												1	
	Sur autres biens mobiliers	Acc.	28	4	3	1	2	3	8	3	6	7	4	4	
		Tent.								1					
	Graffitis	Acc.		2	1				1			2		2	
	Autres détériorations sur biens immobiliers	Acc.	9	22	19	17	11	15	14	11	16	14	15	14	
	Dégradation de clôture	Acc.		2	4	1	1	2	1	2	3	2	3	2	
	Sous-total		55	47	55	25	27	38	38	26	49	42	37	29	
	Total		104	55	63	31	39	51	47	35	59	54	45	32	



Infr. contre la Sécurité de l'Etat

		2000	2015	2016	2017	2018	2019	2020	2021	2022	2023	2024	2025
Sûreté intérieure de l'Etat	Acc.	1											
	Sous-total	1											
	Total	1											



Infr. contre la sécurité publique

			2000	2015	2016	2017	2018	2019	2020	2021	2022	2023	2024	2025
Organisation criminelle	Acc.					4					4	1		1
	Sous-total				4						4	1		1
Association de malfaiteurs	Acc.			13	4	10	6	4	3	2	3	7	7	2
	Tent.					1								
	Sous-total			13	4	11	6	4	3	2	3	7	7	2
Evasion de prisonniers	Non-respect surveillance électronique	Acc.				1	1			1	3	3	1	
		Sous-total				1	1			1	3	3	1	
Menaces	Menace d'attentat	Acc.		1						1	1			
	Verbales	Acc.	24	5	16	11	11	13	18	6	17	11	9	3
	Ecrites	Acc.	4	3	2	3	4	6	2	9	6	8	7	1
	Par gestes, emblèmes	Acc.	2		2		8	6	9	3	5	8	6	2
	Alerte à la bombe	Acc.						1	1			1		
	Non spécifié	Acc.	2						1					
	Sous-total	32		9	20	14	23	26	31	19	29	28	22	6
	Total	32		22	24	30	30	30	34	22	39	39	30	9



Infr. contre l'autorité publique

		2000	2015	2016	2017	2018	2019	2020	2021	2022	2023	2024	2025
Violence c/ personnes investies autorité publique	Acc.				1		1						
	Sous-total				1		1						
Rébellion	Rébellion armée	Acc.	1			1			2	1			
	Rébellion non armée	Acc.	3	3	3		3	5	2	4	3	4	
	Sous-total	2	4	3	3	1	3	5	4	5	3	4	
Outrages	Acc.	1	1		1	4		3	1		1	2	
	Sous-total	1	1		1	4		3	1		1	2	
Autres infractions	Bris de scellés	Acc.		2			2	1					
	Sous-total			2			2	1					
Total		3	5	5	5	5	6	9	5	5	4	6	



Infr. contre la foi publique

			2000	2015	2016	2017	2018	2019	2020	2021	2022	2023	2024	2025
Faux en écritures	Faux en écritures	Acc.	9	23	12	8	3	1	6	3	3	6	5	2
	Usage de faux en écrit. et écrit. falsifiées	Acc.		15	5	1	4	2	11	1	1	1	1	
		Sous-total	9	38	17	9	7	3	17	4	4	7	6	2
Usurpation	De fonctions	Acc.					1					1		
	De nom	Acc.	3	4	2	3	2	3	3	2	1	6	3	
		Sous-total	3	4	2	3	3	3	3	2	1	7	3	
Contrefaçon / falsification	Contrefaçon	Acc.						1	2			1	1	
	Falsification	Acc.		1	1					1			1	
		Sous-total		1	1			1	2	1		1	2	
Fausses monnaies	Emission	Acc.	4	1		4	1	1	2	3				
		Tent.							1					
	Autres	Acc.				1				2			1	
		Sous-total	4	1		5	1	1	3	5			1	
Faux en justice	Fausse déclarations	Acc.						1	1					
		Sous-total						1	1					
		Total	16	44	20	17	11	9	26	12	5	15	12	2



Ravels

Infraction Code pénal

Infr. contre la famille

		2000	2015	2016	2017	2018	2019	2020	2021	2022	2023	2024	2025
Abandon de famille	Acc.	1				1							
	Sous-total	1				1							
Refus du droit aux relations personnelles	Acc.	16	3	7	6	5	5	6	3	6	1	8	
	Sous-total	16	3	7	6	5	5	6	3	6	1	8	
Non-acquittement pension alimentaire	Acc.		1		2				2				
	Sous-total		1		2				2				
	Total	17	4	7	8	6	5	6	5	6	1	8	

Criminalité informatique

		2000	2015	2016	2017	2018	2019	2020	2021	2022	2023	2024	2025
Hacking	Acc.		2	1	1	3	7	4	5	5	1	6	1
	Tent.		1			1							
	Sous-total		3	1	1	4	7	4	5	5	1	6	1
Faux en informatique	Acc.				1	3	4	3	1	1	4	1	
	Tent.						1						
	Sous-total				1	3	5	3	1	1	4	1	
Fraude informatique	Acc.		4	2	11	8	17	27	7	10	19	17	13
	Tent.		1		3	3	2		2				1
	Sous-total		5	2	14	11	19	27	9	10	19	17	14
Sabotage	Acc.				1	3	2	1					
	Sous-total				1	3	2	1					
	Total		8	3	17	21	33	35	15	16	24	24	15



Exercice illégal de l'autorité publique

		2000	2015	2016	2017	2018	2019	2020	2021	2022	2023	2024	2025
Corruption publique	Acc.							1					
	Sous-total							1					
Détention par fonctionnaire public	Acc.				1								
	Sous-total				1								
Actes arbitraires	Acc.								1				
	Sous-total								1				
Abus de l'autorité	Acc.	1											
	Sous-total	1											
	Total	1			1			1	1				

Marchand de sommeil

		2000	2015	2016	2017	2018	2019	2020	2021	2022	2023	2024	2025
Sans circ. aggr.	Acc.					1		1	2			1	
	Sous-total					1		1	2			1	
	Total					1		1	2			1	

Traite des êtres humains

		2000	2015	2016	2017	2018	2019	2020	2021	2022	2023	2024	2025
Exploitation sexuelle	Acc.					1							
	Sous-total					1							
Exploitation économique	Acc.						1						
	Sous-total						1						
	Total					1	1						

Autres infractions Code pénal

		2000	2015	2016	2017	2018	2019	2020	2021	2022	2023	2024	2025
	Acc.		1			1			1	1			
	Sous-total		1			1			1	1			
	Total		1			1			1	1			



Contravention Code pénal

		2000	2015	2016	2017	2018	2019	2020	2021	2022	2023	2024	2025
Injures (Contravention)	Acc.	2											
	Sous-total	2											
Autres contraventions CP	Acc.	9											
	Sous-total	9											
	Total	11											

STATISTIQUES POLICIERES DE CRIMINALITE

LIEU DE PERPETRATION: COMMUNE

Ravels

***ANNEXE II: DETAIL PAR CATEGORIE DE DELIT
LOIS SPECIALES***



Ravels

Infraction Lois spéciales

Drogues

			2000	2015	2016	2017	2018	2019	2020	2021	2022	2023	2024	2025	
Détention		Acc.	244	42	52	40	96	144	228	68	36	38	24	8	
		Tent.	3				2								
		Sous-total	247	42	52	40	98	144	228	68	36	38	24	8	
Usage	Usage en groupe	Acc.	78												
		Tent.	3												
	Usage individuel	Acc.	57												
		Tent.	1												
	Faciliter l'usage	Acc.			1	3				3			1	1	
	Incitation à l'usage	Acc.					1								
	Sous-total	139		1	3	1			3				1	1	
Importation et exportation		Acc.	243	32	49	28	34	27	52	262	88	133	44	56	
		Tent.	3												
		Sous-total	246	32	49	28	34	27	52	262	88	133	44	56	
Fabrication		Acc.	6	15	8	16	9	15	12	9	4	5	5	7	
		Tent.	4												
		Sous-total	10	15	8	16	9	15	12	9	4	5	5	7	
Commerce		Acc.	7	7	10	14	15	8	21	15	9	6	7	5	
		Tent.	1												
		Sous-total	8	7	10	14	15	8	21	15	9	6	7	5	
Autres		Acc.	21	3		2		1	1	1		1	1	1	
		Tent.													
		Sous-total	21	3		2		1	1	1		1	1	1	
		Total	671	99	120	103	157	195	314	358	137	183	82	78	



Législation sur les étrangers

			2000	2015	2016	2017	2018	2019	2020	2021	2022	2023	2024	2025
Transmigration illégale	Mariages simulés/blancs sans récompense/contrainte	Acc.		5	11	18	6	10	3	5	7	7	7	1
	Cohab. légale de complais. sans récompense/contr.	Acc.		5	9	6	7	6	2	2		7	3	2
	Accès au territoire	Acc.	12	1										
	Séjour	Acc.	2	17	7	10	5	7	13	3	4	4	5	
	Éloignement	Acc.						1						
	Inscription au registre des étrangers	Acc.	2	4	49	7	13	6	15	8	6	6	8	3
	Reconnaissance fraudul. sans récompense/contrainte	Acc.						1		3	1	1		
	Sous-total		16	32	76	41	31	31	33	21	18	25	23	6
Trafic d'êtres humains	Acc.			1										
	Sous-total			1										
Traite d'êtres humains	Acc.	1												
	Sous-total	1												
Aide au séjour illégal	Acc.					3	1	1					1	
	Sous-total					3	1	1					1	
Non spécifié	Acc.	1												
	Sous-total	1												
	Total		18	33	76	44	32	32	33	21	18	25	24	6



Environnement

			2000	2015	2016	2017	2018	2019	2020	2021	2022	2023	2024	2025
Déchets	Transport de déchets	Acc.												1
	Déchets par professionnel	Acc.			6	6	4	4	7	6	1		2	
	Déchets par particulier	Acc.		15	17	15	35	43	23	25	15	13	12	5
	Déchets par personne indéterminée	Acc.	6											
	Déchets: permis/autorisation	Acc.				1	1							
	Non spécifié	Acc.	9											
	Sous-total		15	15	23	21	40	48	30	31	16	13	14	6
Feux d'artifice		Acc.						3				1	2	2
	Sous-total							3				1	2	2
Autres que déchets	Urbanisme	Acc.	7	5	7	9	6	7	6	11	6	10	8	2
	Permis d'environnement	Acc.			3	1							1	
	Bruit	Acc.	1											
	Pollution de l'eau	Acc.	2		1	1	1	1		1	1			
	Pollution de l'air	Acc.	1		1	5								
	Pollution du sol	Acc.			1	3			1					
	Non spécifié	Acc.						1				1		
	Autres nuisances en matière d'environnement	Acc.	3		2	1			2					1
	Sous-total		14	5	15	20	7	9	9	12	7	11	9	3
Biodiversité / Faune et flore	Bien-être animal	Acc.	5	6	6	4	5	3	5	6	4	6	5	4
	Protection de la nature	Acc.	5								3			
	Permis / autorisation animaux	Acc.	1	1		5		1	2					1
	Destruction d'animaux	Acc.			2	2					1		1	
		Tent.				1		1						1
	Sous-total		11	7	8	12	5	5	7	6	8	6	7	5
	Total		40	27	46	53	52	65	46	49	31	31	32	16



Armes et explosifs

			2000	2015	2016	2017	2018	2019	2020	2021	2022	2023	2024	2025
Détention illégale	Arme à feu	Acc.		4	1	6	4	4	6	5	5		5	
	Arme blanche ou non à feu	Acc.		1	4	5	7	6	7	4	4	1	4	
	Munition	Acc.				2	1	1	1		2		1	
	Pièces/accessoires	Acc.				1		1					1	
	Non spécifié	Acc.	8											
	Sous-total		8	5	5	14	12	12	14	9	11	1	11	
Port / transport illégal	Arme à feu	Acc.		1		1	1	2			1			
	Arme blanche ou non à feu	Acc.		6	4	2	18	13	17	11	8	9	12	2
	Munition	Acc.						1						
	Non spécifié	Acc.	18											
	Sous-total		18	7	4	3	19	16	17	11	9	9	12	2
Commerce illégal	Arme à feu	Acc.												1
	Arme blanche ou non à feu	Acc.									1			
	Sous-total										1			1
Explosifs		Acc.	3	1			2	2					2	
		Sous-total	3	1			2	2					2	
Autre	Mesures de sécurité	Acc.									1		1	
	Stockage	Acc.							1		1			
	Non spécifié	Acc.	4											
	Sous-total		4						1		2		1	
	Total		33	13	9	17	33	30	32	20	23	10	26	3

FPF/DGR/DR/BIPOL - Statistiques policières de criminalité (date de clôture: 31/10/2025)
 Les données pour les années 2001 jusqu'à 2014 ne sont plus publiées mais restent disponibles sur demande auprès du service BIPOL.
 Les données pour 2025 ne concernent que le 1er semestre.



Protection de la personne

			2000	2015	2016	2017	2018	2019	2020	2021	2022	2023	2024	2025
Discrimination	Racisme et xénophobie	Acc.			1						1	3		
		Sous-total			1						1	3		
Droits d'auteur		Acc.							1					
		Sous-total							1					
Protection de la vie privée		Acc.	4		2		1	2						
		Sous-total	4		2		1	2						
Caméras de surveillance		Acc.								1		1	1	
		Sous-total								1		1	1	
Droit à l'image		Acc.										1		
		Sous-total										1		
Autres		Acc.	1											
		Sous-total	1											
		Total	5		3		1	2	1	1	1	5	1	



Ravels

Infraction Lois spéciales

Hormones et dopage

		2000	2015	2016	2017	2018	2019	2020	2021	2022	2023	2024	2025
Détention	Acc.		1		2		1	1	2	2	2	1	
	Sous-total:		1		2		1	1	2	2	2	1	
Usage	Acc.					1							
	Sous-total:					1							
	Total:		1		2	1	1	1	2	2	2	1	

Sécurité privée

		2000	2015	2016	2017	2018	2019	2020	2021	2022	2023	2024	2025
Entreprises de gardiennage / de sécurité	Acc.	1											
	Sous-total:	1											
	Total:	1											

Protection de la jeunesse

		2000	2015	2016	2017	2018	2019	2020	2021	2022	2023	2024	2025
Législation sur l'obligation scolaire	Acc.					1	3		1	1	1		
	Sous-total:					1	3		1	1	1		
Législation sur la protection de la jeunesse	Acc.		11	11	11	14	16	14	15	18	25	26	14
	Sous-total:		11	11	11	14	16	14	15	18	25	26	14
	Total:		11	11	11	15	19	14	16	19	26	26	14



Code pénal social

		2000	2015	2016	2017	2018	2019	2020	2021	2022	2023	2024	2025
Harcèlement au travail	Acc.										1		
	Sous-total:										1		
Travail illégal	Acc.	1			1		1			1			
	Sous-total:	1			1		1			1			
Fraude sociale aux cotisations (travail au noir)	Acc.						1	1					
	Sous-total:						1	1					
Documents sociaux	Acc.							1					
	Sous-total:							1					
Infr. contre foi publique en droit pénal social	Acc.			1					1			1	
	Sous-total:			1					1			1	
Esroquerie en droit pénal social	Acc.								1	1	2		
	Sous-total:								1	1	2		
Autres	Acc.				1	1			1				
	Sous-total:				1	1			1				
	Total:	1		1	1	1	3	2	3	2	3	1	

Ivresse et alcool

		2000	2015	2016	2017	2018	2019	2020	2021	2022	2023	2024	2025
Ivresse publique	Acc.	2	1										
	Sous-total:	2	1										
Heure de fermeture d'établiss. hôteliers	Acc.	1											
	Sous-total:	1											
	Total:	3	1										

Registre de population

		2000	2015	2016	2017	2018	2019	2020	2021	2022	2023	2024	2025
	Acc.	17	1	11	17	27	14	22	30	38	35	34	16
	Sous-total:	17	1	11	17	27	14	22	30	38	35	34	16
	Total:	17	1	11	17	27	14	22	30	38	35	34	16



Carte d'identité

		2000	2015	2016	2017	2018	2019	2020	2021	2022	2023	2024	2025
Pas en possession	Acc.	2											
	Sous-total:	2											
	Total:	2											

Santé publique

		2000	2015	2016	2017	2018	2019	2020	2021	2022	2023	2024	2025
Politique de la santé	Acc.							86					
	Sous-total:							86					
Interdiction de fumer	Acc.				1								
	Sous-total:				1								
Législation médicaments	Acc.		2		2			1	2		1	2	1
	Sous-total:		2		2			1	2		1	2	1
Denrées alimentaires	Acc.							1					
	Sous-total:							1					
Refus ou négligence respect mesures	Acc.							325	109				
	Sous-total:							325	109				
Autres	Acc.	1						230					
	Sous-total:	1						230					
	Total:	1	2		2	1		643	111		1	2	1



Travail

		2000	2015	2016	2017	2018	2019	2020	2021	2022	2023	2024	2025
Règlement général protection du travail	Acc.		1										
	Sous-total:		1										
Commerce ambulant	Acc.	4											
	Sous-total:	4											
Fraude sociale aux cotisations (travail au noir)	Acc.	2							1				
	Sous-total:	2							1				
Travailleurs étrangers	Acc.						1						
	Sous-total:						1						
Autres	Acc.									1			
	Sous-total:									1			
	Total:	6	1				1		1	1			

Protection des revenus publics

		2000	2015	2016	2017	2018	2019	2020	2021	2022	2023	2024	2025
Taxe de circulation / TMC	Acc.		1	5	6	3	2						
	Sous-total:		1	5	6	3	2						
Fraude sociale aux allocations	Acc.								2				
	Sous-total:								2				
Fraude TVA	Acc.				1								
	Sous-total:				1								
Fraude fiscale - impôts sur le revenu	Acc.				1	1					1		
	Sous-total:				1	1					1		
Fraude autres revenus publics	Acc.	2											
	Sous-total:	2											
Non spécifié	Acc.	2	4		1	3	1	2	1				
	Sous-total:	2	4		1	3	1	2	1				
	Total:	4	5	5	9	7	3	2	3		1		



Législation économique

		2000	2015	2016	2017	2018	2019	2020	2021	2022	2023	2024	2025
Sociétés	Acc.	2									1	1	
	Sous-total:	2									1	1	
Contrefaçon de droits de propriété intellectuelle	Acc.					1	1				1		
	Sous-total:					1	1				1		
Non spécifié	Tent.	1											
	Sous-total:	1											
Autres	Acc.	1											
	Sous-total:	1											
	Total:	4				1	1				2	1	

Pratiques commerciales

		2000	2015	2016	2017	2018	2019	2020	2021	2022	2023	2024	2025
Pratiques du marché et protection du consommateur	Acc.	6					1						
	Sous-total:	6					1						
Registre de commerce	Acc.	2			3	1	4	5	10	5	3	3	1
	Sous-total:	2			3	1	4	5	10	5	3	3	1
Non spécifié	Tent.	1											
	Sous-total:	1											
Autres	Acc.	1									1		
	Sous-total:	1									1		
	Total:	10			3	1	5	5	10	5	4	3	1

Code pénal militaire et milice

		2000	2015	2016	2017	2018	2019	2020	2021	2022	2023	2024	2025
Désertion	Acc.						1						
	Sous-total:						1						
	Total:						1						



Autres lois spéciales

		2000	2015	2016	2017	2018	2019	2020	2021	2022	2023	2024	2025
Transport	Acc.	1							1			1	
	Sous-total:	1							1			1	
Loteries et jeux de hasard	Acc.							1					
	Sous-total:							1					
Infr. dans le secteur audiovisuel	Acc.	6											
	Sous-total:	6											
Dégradation involontaire câbles télécommunication	Acc.		2	2	2	3	2	4	7	7	8	6	6
	Sous-total:		2	2	2	3	2	4	7	7	8	6	6
Infractions Loi police chemins de fer	Acc.											1	
	Sous-total:											1	
Protection (pièce de l') uniforme policier	Acc.							1					
	Sous-total:							1					
Moyens de communications électroniques	Acc.							2					
	Sous-total:							2					
Autres	Acc.	5				1			1		1		
	Sous-total:	5				1			1		1		
	Total:	12	2	2	2	4	2	8	9	7	9	8	6

STATISTIQUES POLICIERES DE CRIMINALITE

LIEU DE PERPETRATION: COMMUNE

Ravels

***ANNEXE III: DETAIL
FIGURES CRIMINELLES / PHENOMENES***



Ravels

FC Vol moyen de transport

		2000	2015	2016	2017	2018	2019	2020	2021	2022	2023	2024	2025
Vol de voiture	Acc.	13	7	9	11	6	10	8	4	8	4	8	6
	Tent.		3	2		1						1	1
	Total	13	10	11	11	7	10	8	4	8	4	9	7
Vol de moto	Acc.		2		1		3	1	1	2	1		
	Total		2		1		3	1	1	2	1		
Homejacking	Acc.	1			1							1	
	Total	1			1							1	
Vol dans les garages	Acc.			2									
	Total			2									
Vol de vélomoteur	Acc.	6	7	1	2	3	1	1	1	1		3	1
	Total	6	7	1	2	3	1	1	1	1		3	1
Vol de vélo	Acc.	81	49	28	26	28	18	15	7	20	30	20	12
	Tent.	1								1			
	Total	82	49	28	26	28	18	15	7	21	30	20	12



FC Cambriolage

		2000	2015	2016	2017	2018	2019	2020	2021	2022	2023	2024	2025
Cambriolage dans habitation	Acc.	29	43	32	19	16	13	14	12	18	27	6	4
	Tent.	13	16	10	11	7	12	5	6	9	9	7	4
	Total	42	59	42	30	23	25	19	18	27	36	13	8
Cambriolage ds entreprise ou commerce	Acc.	7	16	5	12	14	8	4	1	7	7	3	2
	Tent.	5	5	3	4	7	3	6	1	2	4	4	1
	Total	12	21	8	16	21	11	10	2	9	11	7	3
Cambriolage ds service public ou bâtiment administ	Acc.	2	9	5	2	4	1		2		1		
	Tent.		3	1	1	1		1	1			2	1
	Total	2	12	6	3	5	1	1	3		1	2	1
Cambriolage dans bâtiment (total)	Acc.	38	68	42	33	34	22	18	15	25	35	9	6
	Tent.	18	24	14	16	15	15	12	8	11	13	13	6
	Total	56	92	56	49	49	37	30	23	36	48	22	12

FC Vol autre

		2000	2015	2016	2017	2018	2019	2020	2021	2022	2023	2024	2025
Vol à main armée	Acc.	1		4	2	1	2	1	1			1	
	Tent.			1					2				
	Total	1		5	2	1	2	1	3			1	
Vol avec violence sans arme	Acc.	3	3	1	7		1	1	1	4	4	5	2
	Tent.	2	2	3	2	2			1	2	2		1
	Total	5	5	4	9	2	1	1	2	6	6	5	3
Vol dans ou sur un véhicule	Acc.	15	21	35	7	13	9	7	6	4	20	3	3
	Tent.	2	2	2	1	2	1	2	1	3	3	2	
	Total	17	23	37	8	15	10	9	7	7	23	5	3
Vol d'armes et explosifs	Acc.		2	2	1			1		1	3		
	Tent.												
	Total		2	2	1			1		1	3		
Arrachage de sac à main	Acc.	1											
	Tent.												
	Total	1											



FC Vol autre

		2000	2015	2016	2017	2018	2019	2020	2021	2022	2023	2024	2025
Vol à l'arraché	Acc.	3			1			2			1		
	Total	3			1			2			1		
Vol à la tire	Acc.	3		2	2	1	1	2	1		1	1	1
	Total	3		2	2	1	1	2	1		1	1	1
Vol à l'étalage	Acc.	2	6	3	16	18	15	4	5	7	15	7	6
	Tent.									1	1		
	Total	2	6	3	16	18	15	4	5	8	16	7	6
Vol par ruse	Acc.	2			1								
	Total	2			1								
Vol de métaux	Acc.		8	3	6	3	1	3		3	4	2	
	Tent.	1											
	Total	1	8	3	6	3	1	3		3	4	2	
Vol sur les chantiers	Acc.	3	5	2	1	3	2	1	2	4	2	3	
	Tent.		1									1	
	Total	3	6	2	1	3	2	1	2	4	2	4	
Home-invasion	Tent.			1									
	Total			1									
Vol d'animaux	Acc.	1		2		1		1				2	2
	Total	1		2		1		1				2	2
Vol de cargaison	Acc.		3										
	Tent.										1		
	Total		3								1		



Criminalité ICT

		2000	2015	2016	2017	2018	2019	2020	2021	2022	2023	2024	2025
Fraude de cartes de paiements	Acc.	1	1		2	2		3		2	3		
	Tent.					1							
	Total	1	1		2	3		3		2	3		
Phishing	Acc.					1	1	1	1		1	1	2
	Tent.					2							
	Total					3	1	1	1		1	1	2
Ransomware	Acc.				2	3							
	Tent.					1							
	Total				2	4							
Shouldersurfing	Acc.				1								
	Total				1								
Skimming	Acc.		1										
	Total		1										

FC Autre

		2000	2015	2016	2017	2018	2019	2020	2021	2022	2023	2024	2025
Violence contre les métiers d'intérêt général	Acc.	1			1	1	3	2		2			
	Total	1			1	1	3	2		2			
Graffiti	Acc.		2	1				1			2		1
	Total		2	1				1			2		1
Dégradation de voiture	Acc.	4	13	30	6	14	17	16	9	23	18	13	8
	Total	4	13	30	6	14	17	16	9	23	18	13	8
Rixe au couteau	Acc.											2	
	Total											2	

PH Violence intrafamiliale (VIF)



PH Violence intrafamiliale (VIF)

		2000	2015	2016	2017	2018	2019	2020	2021	2022	2023	2024	2025
VIF: physique, dans le couple	Acc.	3	9	12	9	10	10	8	9	23	19	14	10
	Tent.		1										
	Total	3	10	12	9	10	10	8	9	23	19	14	10
VIF: physique, envers des descendants	Acc.		3	1	1		1		3	3	5	2	3
	Tent.								1				
	Total		3	1	1		1		4	3	5	2	3
VIF: physique, envers d'autres membres	Acc.	3	6	6	1	2	1	6	2	1	4	2	
	Tent.											1	
	Total	3	6	6	1	2	1	6	2	1	4	3	
VIF: sexuelle, dans le couple	Acc.			1									
	Tent.												
	Total			1									
VIF: sexuelle, envers des descendants	Acc.		2		1	2			1	2			
	Tent.												
	Total		2		1	2			1	2			
VIF: sexuelle, envers d'autres membres	Acc.							1					
	Tent.												
	Total							1					
VIF: psychique, dans le couple	Acc.	16	3	8	6	6	6	6	4	10	4	9	
	Tent.												
	Total	16	3	8	6	6	6	6	4	10	4	9	
VIF: psychique, envers des descendants	Acc.							1	1	2			
	Tent.												
	Total							1	1	2			
VIF: psychique, envers d'autres membres	Acc.							1			1		
	Tent.												
	Total							1			1		
VIF: économique, dans le couple	Acc.			1	1					2			
	Tent.												
	Total			1	1					2			
VIF: économique, envers des descendants	Acc.									2			
	Tent.												
	Total									2			
VIF: économique, envers d'autres membres	Acc.	1	1		2	1			2				
	Tent.												
	Total	1	1		2	1			2				



PH Hormones et dopage

		2000	2015	2016	2017	2018	2019	2020	2021	2022	2023	2024	2025
Dopage humain	Acc.		1		2		1	1	3	2	2	1	
	Total		1		2		1	1	3	2	2	1	
Engraissement illégal	Acc.					1							
	Total					1							

PH Drogues

		2000	2015	2016	2017	2018	2019	2020	2021	2022	2023	2024	2025
Vente de cocaïne	Acc.			3	2	4	1	4	2	1	3	2	
	Total			3	2	4	1	4	2	1	3	2	
Import-export de cocaïne	Acc.		1	3		1	1		3	3	4	2	
	Total		1	3		1	1		3	3	4	2	
Production de drogues synthétiques	Acc.				2		4					1	1
	Total				2		4					1	1
Import-export de drogues synthétiques	Acc.		1	3	2	3		2	4	2	3	1	1
	Total		1	3	2	3		2	4	2	3	1	1
Vente de drogues synthétiques	Acc.		2	4	10	6	4	4	8	6	2	3	2
	Total		2	4	10	6	4	4	8	6	2	3	2
Production de cannabis (culture)	Acc.		1	4	7	5	5	3	1		1		
	Total		1	4	7	5	5	3	1		1		
Vente de cannabis en grande quantité	Acc.				1				1	1			
	Total				1				1	1			
Import-export d'héroïne	Acc.								1	1			
	Total								1	1			
Vente-traffic d'héroïne	Acc.							4	1			2	
	Total							4	1			2	



PH Trafic d'armes

		2000	2015	2016	2017	2018	2019	2020	2021	2022	2023	2024	2025
Commerce et production d'arme à feu et mun.	Acc.												1
	Total												1
Commerce et production d'arme non à feu	Acc.									1			
	Total									1			

PH Traite des êtres humains

		2000	2015	2016	2017	2018	2019	2020	2021	2022	2023	2024	2025
TEH - exploitation économique	Acc.						1						
	Total						1						
TEH - exploitation sexuelle	Acc.				1	1				3	4	1	
	Total				1	1				3	4	1	

PH Violence dans l'espace public

		2000	2015	2016	2017	2018	2019	2020	2021	2022	2023	2024	2025
Violence physique (transport public)	Acc.					2	1	1	1	1	2		
	Total					2	1	1	1	1	2		
Violence physique (voie publique)	Acc.	10	9	13	3	8	9	6	8	9	8	7	1
	Tent.		1				3						1
	Total	10	10	13	3	8	12	6	8	9	8	7	2
Violence physique (autre endroit public)	Acc.		1			2	1			1			
	Total		1			2	1			1			
Violence physique (endroit accessible au public)	Acc.	14	4	7	4	6	3	6	4	4	11	6	1
	Tent.	1											
	Total	15	4	7	4	6	3	6	4	4	11	6	1
Violence sexuelle (transport public)	Acc.				1	3							
	Total				1	3							
Violence sexuelle (voie publique)	Acc.		2		1		1	2			1	2	
	Total		2		1		1	2			1	2	



PH Violence dans l'espace public

		2000	2015	2016	2017	2018	2019	2020	2021	2022	2023	2024	2025
Violence sexuelle (autre endroit public)	Acc.				1	1							
	Total				1	1							
Violence sexuelle (endroit accessible au public)	Acc.	2				1		1	1		1	3	1
	Tent.	1											
	Total	3				1		1	1		1	3	1
Violence psychique (transport public)	Acc.					1					2		
	Total					1					2		
Violence psychique (voie publique)	Acc.	15	6	9	8	12	2	9	4	6	8	4	1
	Total	15	6	9	8	12	2	9	4	6	8	4	1
Violence psychique (autre endroit public)	Acc.	2		1							1	1	
	Total	2		1							1	1	
Violence psychique (endroit accessible au public)	Acc.	7	1	2	5	10	6	11	3	4	10	2	
	Total	7	1	2	5	10	6	11	3	4	10	2	
Vol à main armée (voie publique)	Acc.						1					1	
	Total						1					1	
Vol à main armée (endroit accessible au public)	Acc.			2		1			1				
	Tent.								1				
	Total			2		1			2				
Vol avec violence sans arme (transport public)	Acc.										1		
	Total										1		
Vol avec violence sans arme (voie publique)	Acc.	1							1			1	
	Total	1							1			1	
Vol avec violence sans arme (autre endroit public)	Acc.	1											
	Total	1											
Vol avec violence sans arme (endr. acces. au pub.)	Acc.	1		1	3		1	1		1	2	2	1
	Tent.	1	1	1						1			
	Total	2	1	2	3		1	1		2	2	2	1



PH Autre

		2000	2015	2016	2017	2018	2019	2020	2021	2022	2023	2024	2025
Faux policiers	Acc.							1					
	Total							1					
Cyberharcèlement	Acc.		1								1	1	
	Total		1								1	1	
Fraude à l'identité	Acc.	4	5	5	3	3	4	9	3	2	8	6	
	Tent.											1	
	Total	4	5	5	3	3	4	9	3	2	8	7	

STATISTIQUES POLICIERES DE CRIMINALITE

LIEU DE PERPETRATION: COMMUNE

Ravels

***ANNEXE IV: FAITS ENREGISTRES
NON CRIMINELS***



Ravels

Faits non criminels

Maladies / Décès / Disparition

	2000	2015	2016	2017	2018	2019	2020	2021	2022	2023	2024	2025
Suicide	2	2	2	3		2	1	2	3	1	1	
Personne malade		4	4	4	5	7	6	5	7	3	7	2
Décès suspect		1	1	2	6	3	1	2	2	2	4	2
Décès naturel	1		2			1	1	3	1	2		
Disparition (personne disparue)	1	2	5	5	6	9	5	10	3	4	1	4
Accident (sauf roulage)		1	2	1	1	3	4	2	2	1		
Autres	2											
Total	6	10	16	15	18	25	18	24	18	13	13	8

Appels

	2000	2015	2016	2017	2018	2019	2020	2021	2022	2023	2024	2025
Alarme	1											
Appels	3				1							
Total	4				1							

Problèmes sociaux

	2000	2015	2016	2017	2018	2019	2020	2021	2022	2023	2024	2025
Différends familiaux	25	9	5	2	8	8	8	10	11	4	15	3
Différend (pas de coups)	16	2			1	2	2		3			1
Affaire civile	8	1	2		1	1	2	1	7	1	2	
Protection de la jeunesse		5	2	3	7	7	1		1	2	10	
Autres	9		1	2	1			2		2		
Total	58	17	10	7	18	18	13	13	22	9	27	4



Catastrophes

	2000	2015	2016	2017	2018	2019	2020	2021	2022	2023	2024	2025
Fuite de gaz					1							
Dégâts tempête	1				1						2	
Autres	2											
Total	3				2						2	

Ordre public

	2000	2015	2016	2017	2018	2019	2020	2021	2022	2023	2024	2025
Troubles	1											
Total	1											

Agissements suspects

	2000	2015	2016	2017	2018	2019	2020	2021	2022	2023	2024	2025
	6	2	1	1	2		1	4	3	2		1
Total	6	2	1	1	2		1	4	3	2		1

Objets trouvés

	2000	2015	2016	2017	2018	2019	2020	2021	2022	2023	2024	2025
	4	29	19	27	24	22	36	21	28	33	39	17
Total	4	29	19	27	24	22	36	21	28	33	39	17

Objets perdus

	2000	2015	2016	2017	2018	2019	2020	2021	2022	2023	2024	2025
	40	230	223	213	261	236	226	220	212	251	238	123
Total	40	230	223	213	261	236	226	220	212	251	238	123



Autres non-infractions

	2000	2015	2016	2017	2018	2019	2020	2021	2022	2023	2024	2025
Ordonnance de capture				2			1	2	3	1	1	2
Réhabilitation			1									
Non-respect des conditions	1	3	1	5	8	13	4	2	1	15	11	1
Procès-verbal d'information	24	14	18	18	13	11	14	25	13	15	12	6
Notification		7	3	5	12	11	6	8	4	7	10	8
Dégradation involontaire câbles (non-télécom)			1				1	1				
Demande signalement surveillance électronique								3	10	11	5	6
Fonction de contrôle armes		1							2			
Autres non infractions	14											
Total	39	25	24	30	33	35	26	41	33	49	39	23