

STATISTIQUES POLICIERES DE CRIMINALITE

LIEU DE PERPETRATION: COMMUNE

Ranst

2000 - 1er Semestre 2025

Police fédérale - DGRIDRIIBIPOL

STATISTIQUES POLICIERES DE CRIMINALITE

LIEU DE PERPETRATION: COMMUNE

Ranst

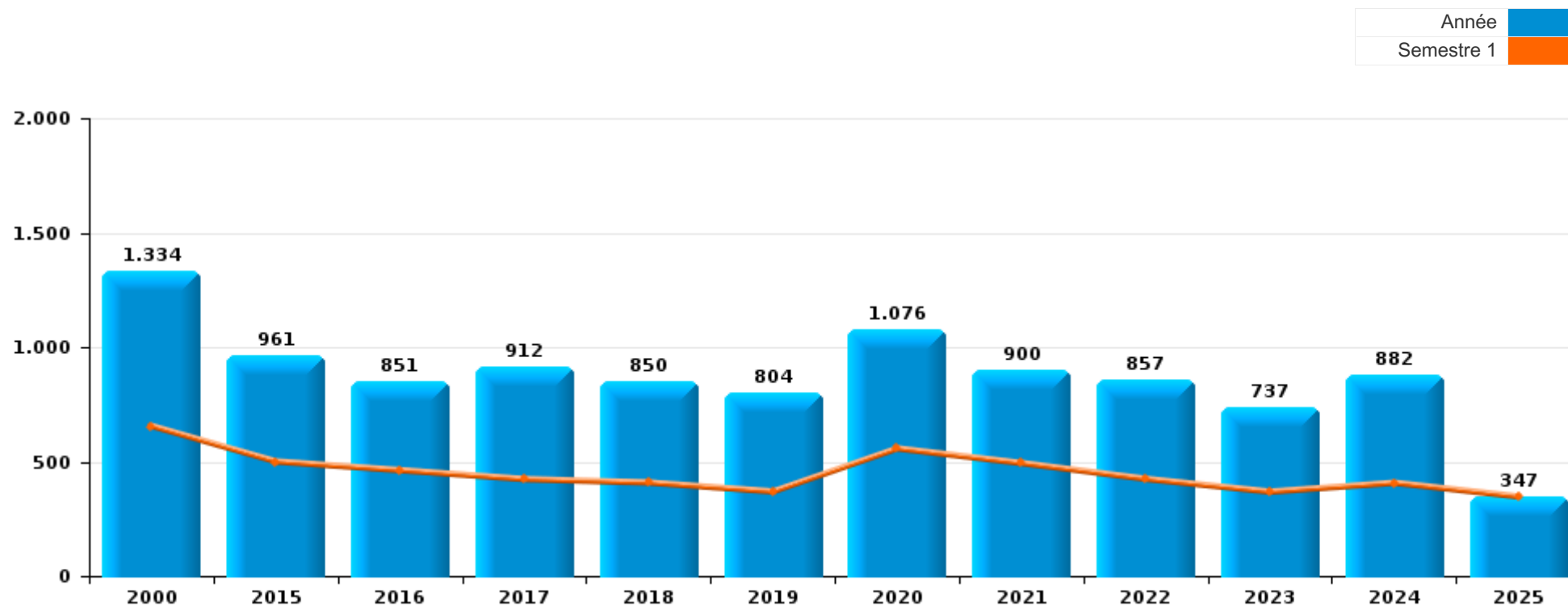
PARTIE I : INFRACTIONS JUDICIAIRES

CRIMINALITE ENREGISTREE COMMISE AU NIVEAU DE LA COMMUNE



Ranst

	2000	2015	2016	2017	2018	2019	2020	2021	2022	2023	2024	2025
Nombre total des délits	1.334	961	851	912	850	804	1.076	900	857	737	882	347



FPF/DGR/DRI/BIPOL - Statistiques policières de criminalité (date de clôture: 31/10/2025)

Les données pour les années 2001 jusqu'à 2014 ne sont plus publiées mais restent disponibles sur demande auprès du service BIPOL.

Les données pour 2025 ne concernent que le 1er semestre.



Ranst

	2000	2015	2016	2017	2018	2019	2020	2021	2022	2023	2024	2025
Vol et extorsion	510	435	341	337	232	227	206	179	199	164	219	81
Fraude	342	54	45	50	45	67	136	81	95	79	120	45
Dégradation de la propriété	105	88	77	70	71	91	67	55	87	52	46	16
Criminalité informatique		11	13	21	32	41	84	125	107	115	137	51
Infr. contre l'intégrité physique	52	69	73	66	48	54	48	68	71	69	70	34
Environnement	59	28	51	37	39	46	68	78	51	25	16	8
Drogues	37	58	40	53	87	45	48	33	18	32	36	15
Législation sur les étrangers	26	20	18	84	122	65	30	36	16	19	20	11
Registre de population	23	43	34	40	29	17	12	18	26	36	34	25
Infr. contre autres valeurs morales et sentiments	15	35	36	28	26	30	25	26	32	24	37	14
Santé publique	3		1				243	69			1	
Infr. contre la sécurité publique	16	14	21	31	18	22	14	22	19	11	19	12
Infr. contre la foi publique	26	21	11	21	13	16	22	20	15	10	20	3
Protection de la jeunesse	3	13	14	5	18	10	12	34	22	24	30	11
Infr. contre les mœurs	9	23	16	12	12	13	14	14	24	14	22	5
Infr. contre la famille	25	11	12	14	9	12	9	7	20	10	13	3
Autres lois spéciales	38	2	4	6	10	8	8	4	11	18	11	2
Armes et explosifs	13	7	15	11	8	8	9	6	14	9	9	3
Ivresse et alcool	5	8	6	9	19	13	8	8	12	11	7	5
Infr. contre l'autorité publique	5	8	3	5	2	7	1	6	7	1	1	2
Code pénal social	1	1	2	2	4	5	2	2	8	6	3	
Protection de la personne	3	1	4	2	1		2	1	1	2	2	
Protection des revenus publics	1	4	6			1	1		1	2		
Travail	1	4	2			1	1	3		3		
Infr. contre la liberté individuelle	1		2	3	2	1		1			3	
Contravention Code pénal	9					1			1			
Pratiques commerciales	2	2	1				1				1	
Carte d'identité	2					3		1				
Hormones et dopage			1	1	2		1					1
Infr. contre la Sécurité de l'Etat		1	1	1			1					
Infr. relative au statut juridique de l'enfant								1			3	
Autres infractions Code pénal							2				1	
Exercice illégal de l'autorité publique				2							1	
Traite des êtres humains							1	1		1		
Législation économique				1	1							
Législation sur les élections	2											
Provocation crime ou délits								1				
Sécurité privée			1									
Sous-total	1.334	961	851	912	850	804	1.076	900	857	737	882	347
Contravention règlement policier local		1			1	2	25	13	23	17	15	8
Sous-total		1			1	2	25	13	23	17	15	8
Total	1.334	962	851	912	851	806	1.101	913	880	754	897	355

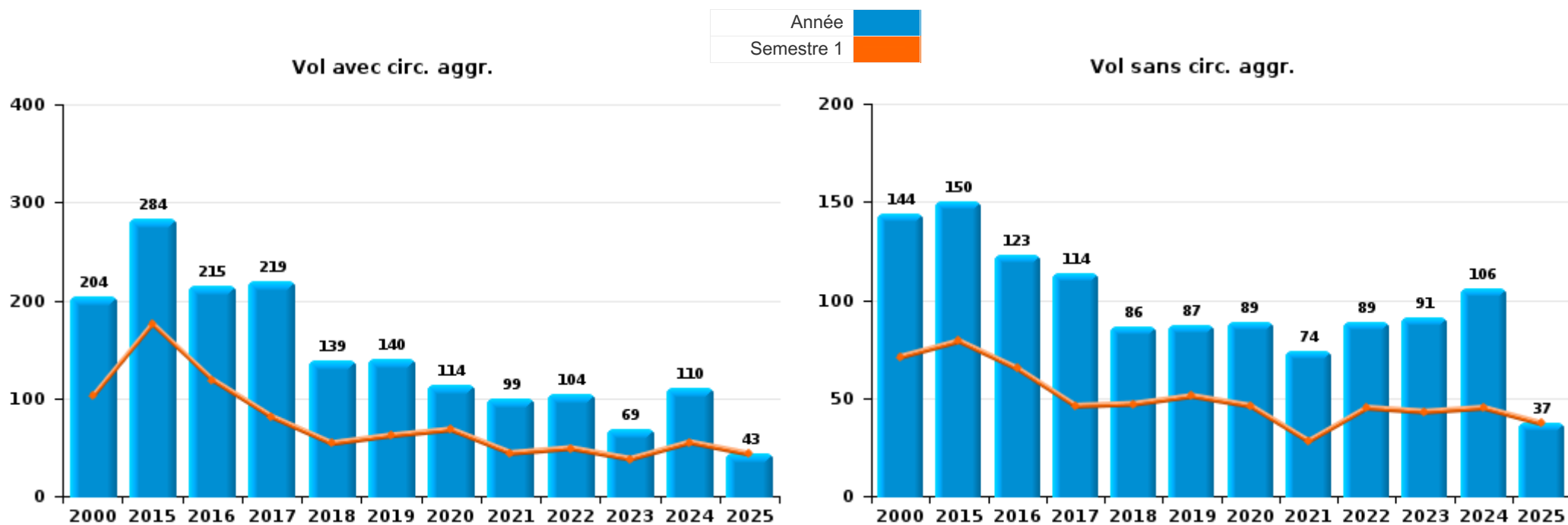
FPF/DGR/DRI/BIPOL - Statistiques policières de criminalité (date de clôture: 31/10/2025)
 Les données pour les années 2001 jusqu'à 2014 ne sont plus publiées mais restent disponibles sur demande auprès du service BIPOL.
 Les données pour 2025 ne concernent que le 1er semestre.



I.1. Catégorie des infractions : Vol et extorsion (top 5 des infractions au niveau national 2024)

Ranst

	2000	2015	2016	2017	2018	2019	2020	2021	2022	2023	2024	2025
Vol avec circ. agr.	204	284	215	219	139	140	114	99	104	69	110	43
Vol sans circ. agr.	144	150	123	114	86	87	89	74	89	91	106	37
Vol non spécifié	162			1								
Extorsion		1	3	3	7		3	6	6	4	3	1
Total	510	435	341	337	232	227	206	179	199	164	219	81



PPF/DGR/DRI/BIPOL - Statistiques policières de criminalité (date de clôture: 31/10/2025)
 Les données pour les années 2001 jusqu'à 2014 ne sont plus publiées mais restent disponibles sur demande auprès du service BIPOL.
 Les données pour 2025 ne concernent que le 1er semestre.



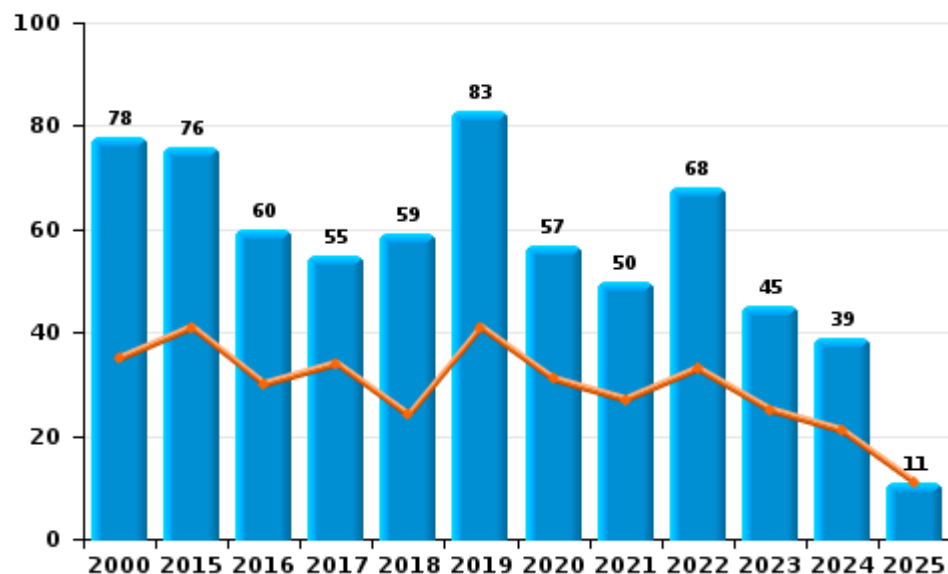
I.2. Catégorie des infractions : Dégradation de la propriété (top 5 des infractions au niveau national 2024)

Ranst

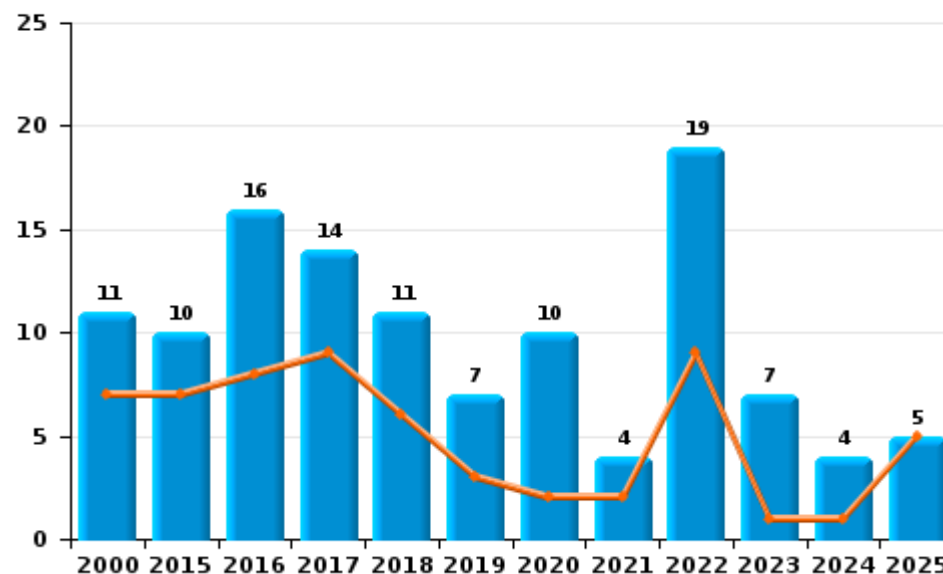
	2000	2015	2016	2017	2018	2019	2020	2021	2022	2023	2024	2025
Vandalisme	78	76	60	55	59	83	57	50	68	45	39	11
Incendie involontaire	10	6	13	12	9	6	9	4	18	6	4	4
Destruction, dénaturation, dégradation	15	2	1	1	1	1		1				
Incendie volontaire	1	4	3	2	2	1	1		1	1		1
Destruction par explosion volontaire	1										3	
Total	105	88	77	70	71	91	67	55	87	52	46	16

Année ■
Semestre 1 ■

Vandalisme



Incendie

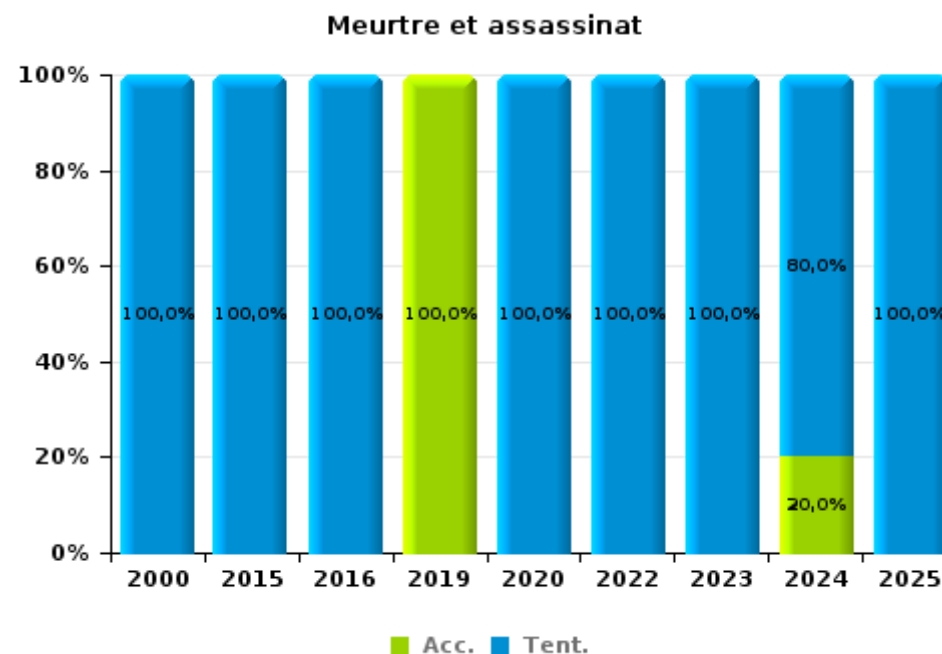
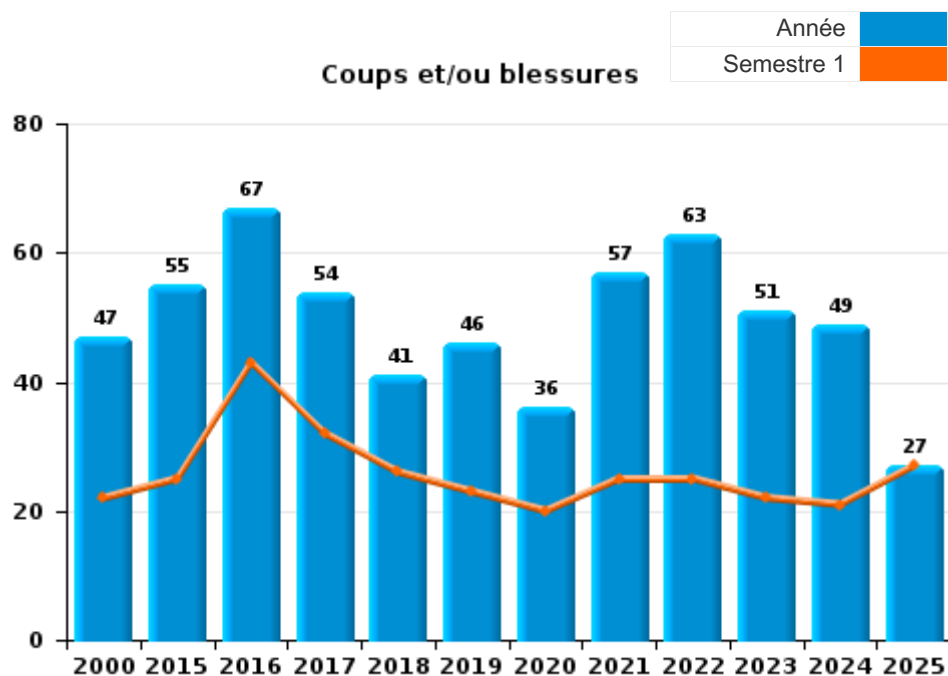




I.3. Catégorie des infractions : Infr. contre l'intégrité physique (top 5 des infractions au niveau national 2024)

Ranst

	2000	2015	2016	2017	2018	2019	2020	2021	2022	2023	2024	2025
Coups et/ou blessures	47	55	67	54	41	46	36	57	63	51	49	27
Autres	4	13	4	12	7	7	10	11	7	16	16	5
Meurtre et assassinat	1	1	2			1	2		1	2	5	2
Total	52	69	73	66	48	54	48	68	71	69	70	34





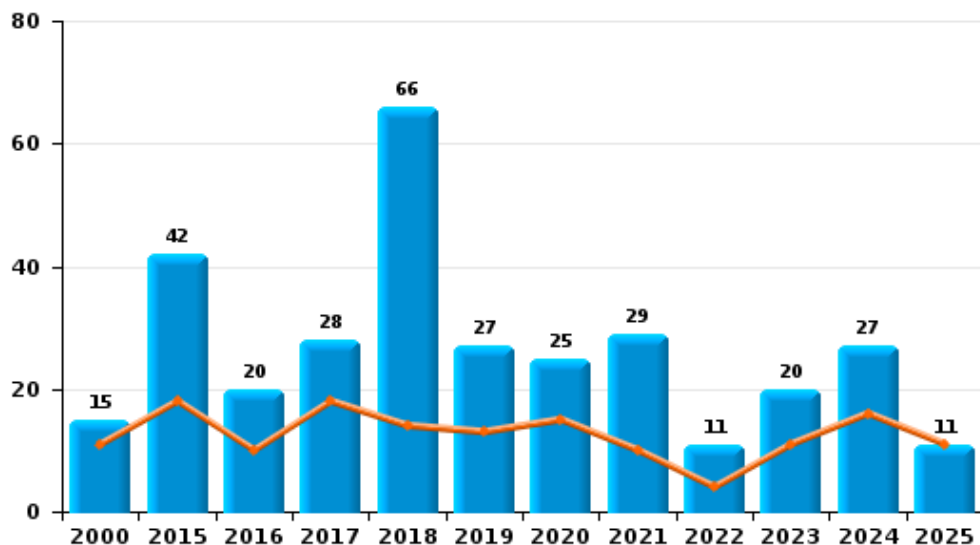
I.4. Catégorie des infractions : Drogues (top 5 des infractions au niveau national 2024)

Ranst

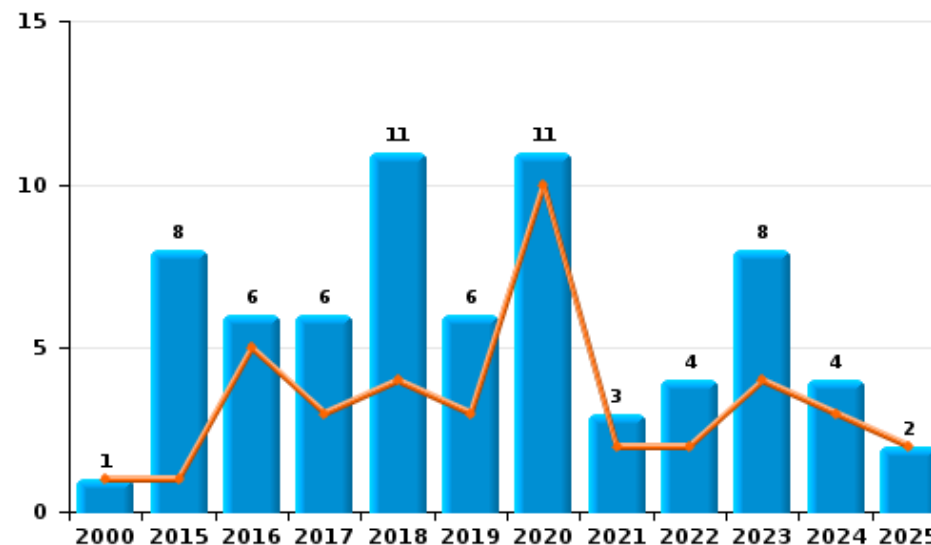
	2000	2015	2016	2017	2018	2019	2020	2021	2022	2023	2024	2025
Détention	15	42	20	28	66	27	25	29	11	20	27	11
Commerce	1	8	6	6	11	6	11	3	4	8	4	2
Fabrication		6	6	7	2	2	5		1	2	5	
Importation et exportation	6	2	6	8	3	7		1	1	1		
Usage	14		1	3	4	3	3					1
Autres	1		1	1	1		4		1	1		
Protoxyde d'azote (gaz hilarant)												1
Total	37	58	40	53	87	45	48	33	18	32	36	15



Détention



Commerce





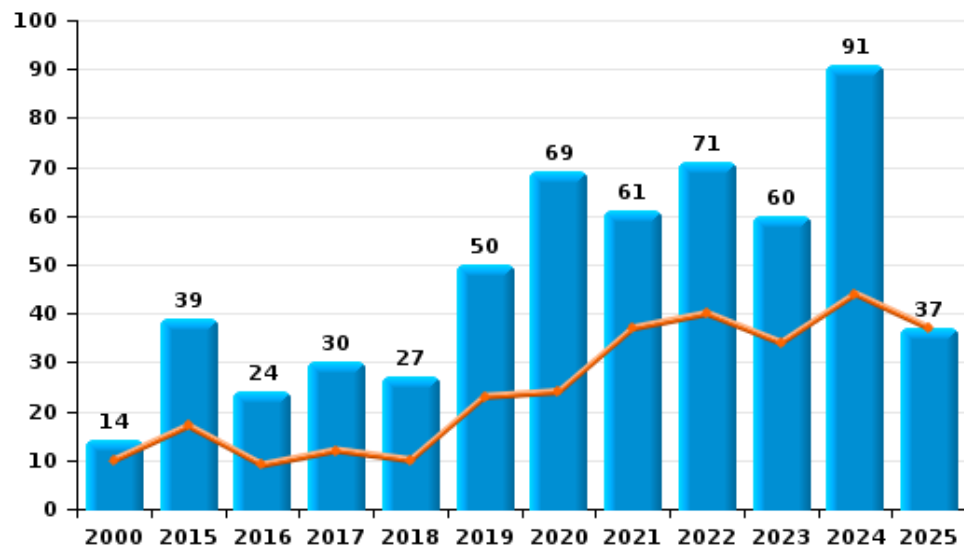
I.5. Catégorie des infractions : Fraude (top 5 des infractions au niveau national 2024)

Ranst

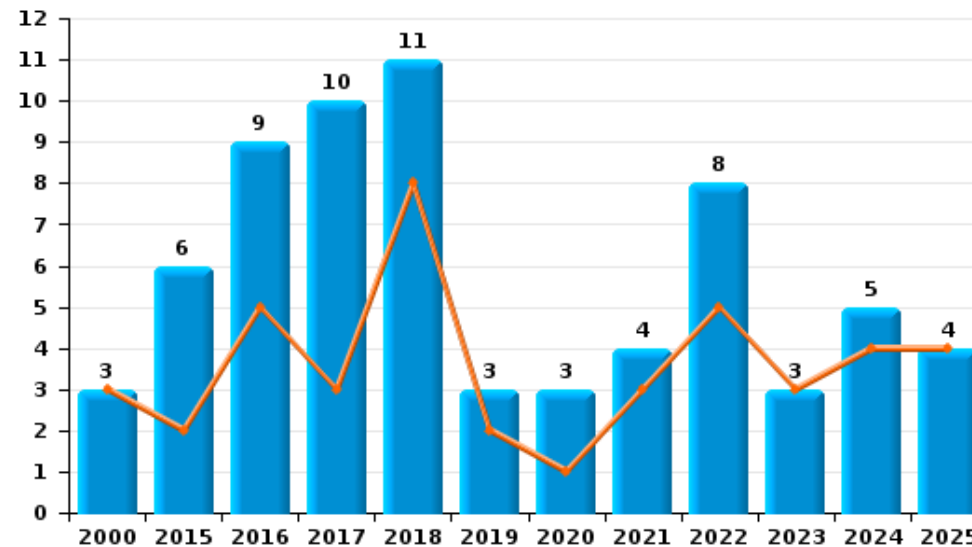
	2000	2015	2016	2017	2018	2019	2020	2021	2022	2023	2024	2025
Escroquerie	14	39	24	30	27	50	69	61	71	60	91	37
Grivèlerie	308	1	4			1			3			
Fraudes: Autres	5			3	1	5	59	9	11	9	18	3
Abus de confiance et infr. apparentées	3	6	9	10	11	3	3	4	8	3	5	4
Détournement et destruction frauduleuse	4	8	4	3	2	5	4	3		4	1	1
Infr. liées à l'insolvabilité			4	4	3	3	1	4	2	3	4	
Recel	8				1						1	
Total	342	54	45	50	45	67	136	81	95	79	120	45



Escroquerie



Abus de confiance et infr. apparentées



FPF/DGR/DRI/BIPOL - Statistiques policières de criminalité (date de clôture: 31/10/2025)

Les données pour les années 2001 jusqu'à 2014 ne sont plus publiées mais restent disponibles sur demande auprès du service BIPOL.
Les données pour 2025 ne concernent que le 1er semestre.

STATISTIQUES POLICIERES DE CRIMINALITE

LIEU DE PERPETRATION: COMMUNE

Ranst

PARTIE II : FIGURES CRIMINELLES / PHENOMENES



Ranst

FC Vol moyen de transport

	2000	2015	2016	2017	2018	2019	2020	2021	2022	2023	2024	2025
Vol de voiture	37	9	4	4	2	7	4	6		2	5	3
Vol de moto	2	5	1		1		1		1		1	
Carjacking							1					
Vol dans les garages	11	2	2									
Vol de vélomoteur	3	5	1	1	2	1	2	3	2	1	1	2
Vol de vélo	35	46	31	34	24	17	20	23	19	20	22	10

FC Cambriolage

	2000	2015	2016	2017	2018	2019	2020	2021	2022	2023	2024	2025
Cambriolage dans habitation	215	145	94	83	57	61	37	39	54	32	48	17
Cambriolage ds entreprise ou commerce	25	19	28	24	16	9	6	2	12	7	5	4
Cambriolage ds service public ou bâtiment administ	3	12	9	15	4	7	5	3	6	2		4
Vol au bélier	1											
Cambriolage dans bâtiment (total)	242	175	131	121	77	77	48	44	72	41	53	25



FC Vol autre

	2000	2015	2016	2017	2018	2019	2020	2021	2022	2023	2024	2025
Vol à main armée	5	4		4	2		1	3	1	1		
Vol avec violence sans arme	1	6	6	8	9	2	6	10	9	6	7	2
Vol dans ou sur un véhicule	77	94	68	89	45	56	51	45	13	24	35	13
Vol d'armes et explosifs	2	1	4		2	3		1	1	1	2	1
Arrachage de sac à main				1								
Vol à l'arraché	3			2				3		1	1	1
Vol à la tire	1	3	9	7	5	8	5	2	2	2	3	
Vol à l'étalage	8	6	5	4	4	4	9	8	6	5	14	2
Vol par ruse	8	3	4	5	4	3	3	1	1	1	2	1
Vol de métaux	4	4	1	4	2	1	3	1	2	3	1	1
Vol sur les chantiers	5	8	8	4	1	1	5	4	6	4	5	3
Home-invasion					1							
Vol d'animaux	3	2	1		1		1		1		1	
Vol de cargaison		28	12	16	12	21	42	25	3	6	16	2

Criminalité ICT

	2000	2015	2016	2017	2018	2019	2020	2021	2022	2023	2024	2025
Fraude de cartes de paiements		3	6	7	3	4		6	5	3	3	1
Phishing				1	4	4	3	11		7	20	9
Ransomware							1	1	3			
Shouldersurfing					1							
Skimming			2	1		1						

FC Autre

	2000	2015	2016	2017	2018	2019	2020	2021	2022	2023	2024	2025
Violence contre les métiers d'intérêt général		2		4	1	2		1	2	2	1	
Viol collectif			1	1		2		1	1			
Graffiti		1	1	3		2	2	1				
Dégradation de voiture	12	42	33	30	29	40	21	22	32	21	17	8
Rixe au couteau				1		1		2	1		1	



PH Violence intrafamiliale (VIF)

	2000	2015	2016	2017	2018	2019	2020	2021	2022	2023	2024	2025
VIF: physique, dans le couple	8	16	23	17	16	14	15	27	25	18	22	13
VIF: physique, envers des descendants		1	8	2	1	4	2	6	4	5	7	3
VIF: physique, envers d'autres membres	12	2	2	2	2	3	2	2	4	4	2	1
VIF: sexuelle, dans le couple		1										
VIF: sexuelle, envers des descendants	1	1		1								
VIF: psychique, dans le couple	24	14	15	11	4	15	14	9	25	11	18	5
VIF: psychique, envers des descendants		1	2			1	1		1	2	4	
VIF: psychique, envers d'autres membres						1	2		1	1	1	
VIF: économique, dans le couple		1	1		2	4	3	5	2			
VIF: économique, envers des descendants							1	1	2		1	
VIF: économique, envers d'autres membres	4	5		6	6	4	2			1	3	3

PH Hormones et dopage

	2000	2015	2016	2017	2018	2019	2020	2021	2022	2023	2024	2025
Dopage humain			1	1	2		1					1

PH Drogues

	2000	2015	2016	2017	2018	2019	2020	2021	2022	2023	2024	2025
Vente de cocaïne		4	2	1	2	4	2	1	1	3	1	1
Import-export de cocaïne			2							1		
Production de drogues synthétiques							1				1	
Vente de drogues synthétiques		2	3		1	1	4			2	1	1
Production de cannabis (culture)		3	6	1			1			1		
Vente de cannabis en grande quantité							1					
Vente-traffic d héroïne		1				1						



PH Trafic d'armes

	2000	2015	2016	2017	2018	2019	2020	2021	2022	2023	2024	2025
Commerce et production d'arme à feu et mun.		1			1			1				
Commerce et production d'arme non à feu		1										

PH Traite des êtres humains

	2000	2015	2016	2017	2018	2019	2020	2021	2022	2023	2024	2025
TEH - exploitation économique							1	1				
TEH - exploitation sexuelle		1		1	1	1				1		

PH Violence dans l'espace public

	2000	2015	2016	2017	2018	2019	2020	2021	2022	2023	2024	2025
Violence physique (transport public)	1		1		1				1	2	1	
Violence physique (voie publique)	12	18	22	19	9	9	8	11	19	13	8	4
Violence physique (autre endroit public)	2		1	1		1	1			1		
Violence physique (endroit accessible au public)	12	13	11	14	7	9	7	5	10	4	8	5
Violence sexuelle (transport public)			1									
Violence sexuelle (voie publique)	4	3	3	1	1		2	1	3		1	
Violence sexuelle (autre endroit public)	1	5	2	1								
Violence sexuelle (endroit accessible au public)	1		1	1	2	2	3	2	1	3	2	2
Violence psychique (transport public)		1						1		1	2	
Violence psychique (voie publique)	5	7	9	9	4	11	7	11	10	2	1	1
Violence psychique (autre endroit public)	1				1					2		
Violence psychique (endroit accessible au public)	3	2	5	6	10		2	4	9	1	5	3
Vol à main armée (voie publique)	1	2		1	1		1	1		1		
Vol à main armée (autre endroit public)				1								
Vol à main armée (endroit accessible au public)	4	1		2								
Vol avec violence sans arme (voie publique)	1		1	2	1			3	3		3	1
Vol avec violence sans arme (autre endroit public)						1						
Vol avec violence sans arme (endr. acces. au pub.)		3	1	2	3		1	1	1	1	1	



PH Autre

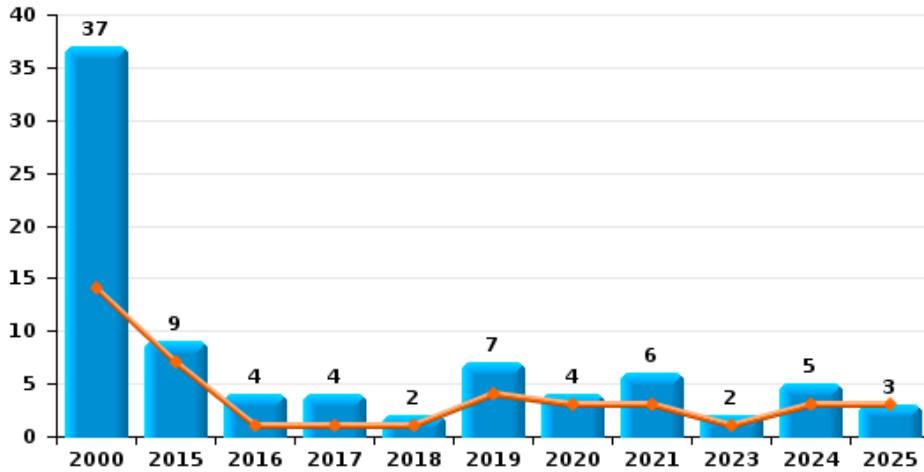
	2000	2015	2016	2017	2018	2019	2020	2021	2022	2023	2024	2025
Faux policiers										1	1	
Terrorisme, extrémisme et radicalisme		1	1	1		1						
Cyberharcèlement	4	6	7	5	3	4	2	5	3	4	9	2
Fraude à l'identité	2	6	2	8	7	9	6	12	9	8	16	3



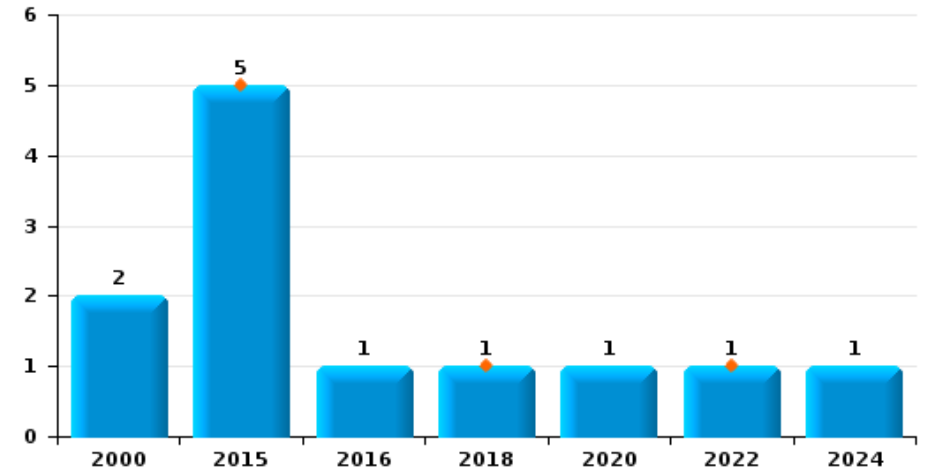
Ranst

Année	■
Semestre 1	■

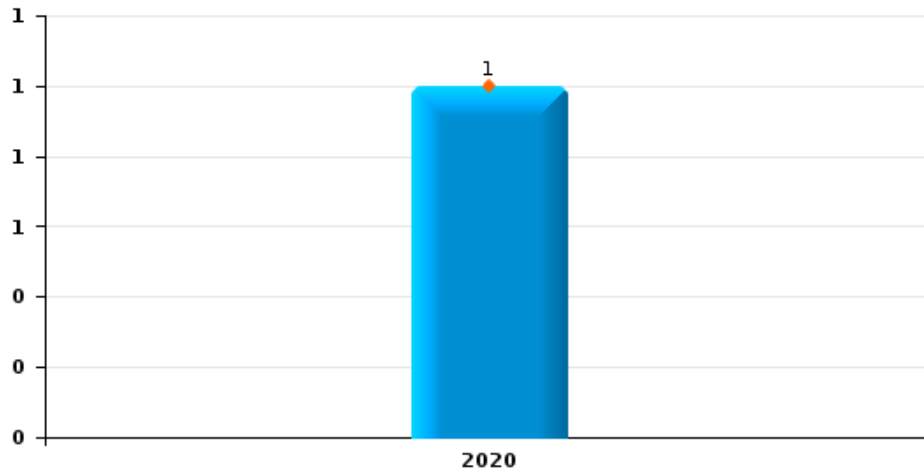
Vol de voiture



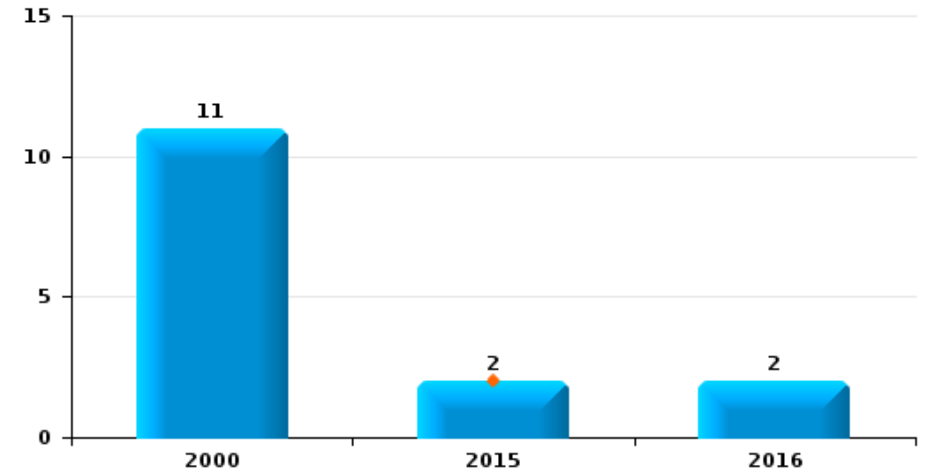
Vol de moto



Carjacking



Vol dans les garages

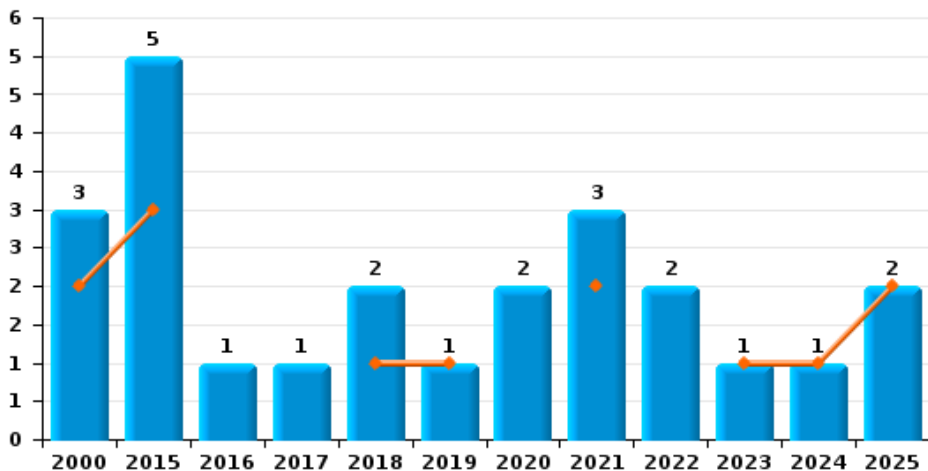




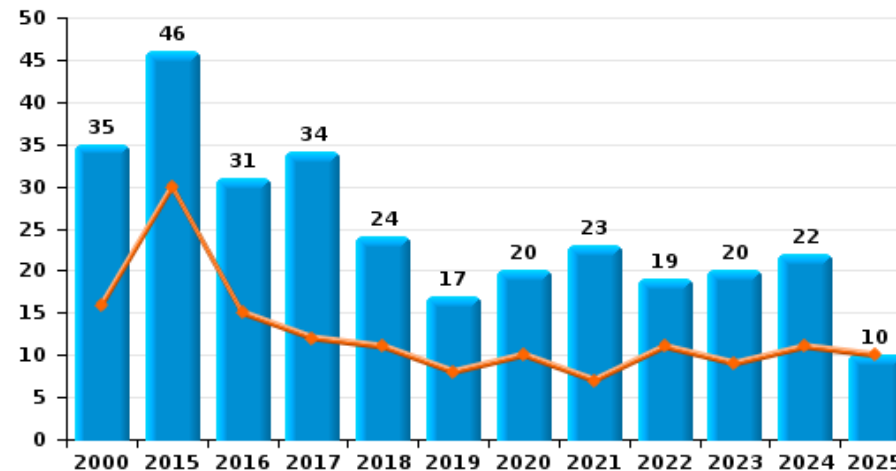
Ranst

Année	■
Semestre 1	■

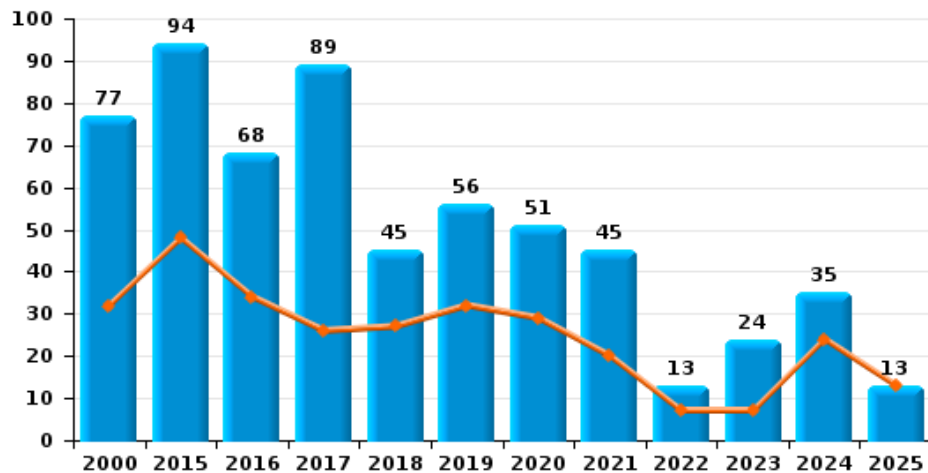
Vol de vélomoteur



Vol de vélo



Vol dans ou sur un véhicule

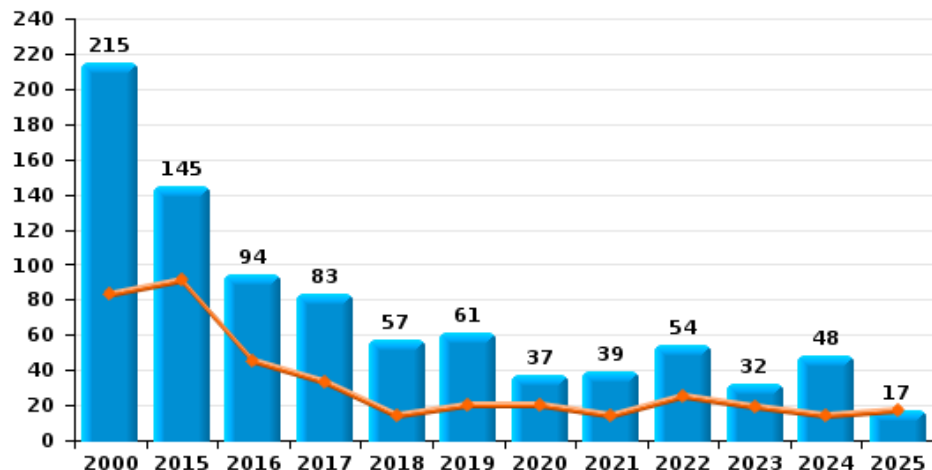




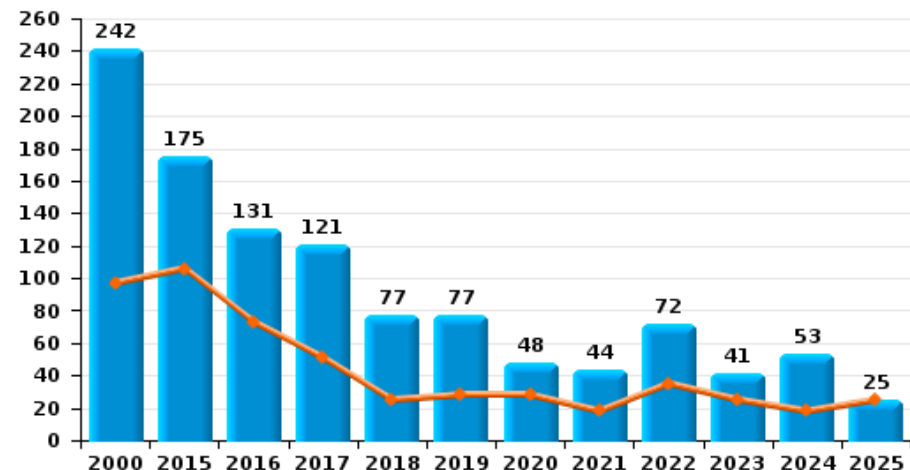
Ranst



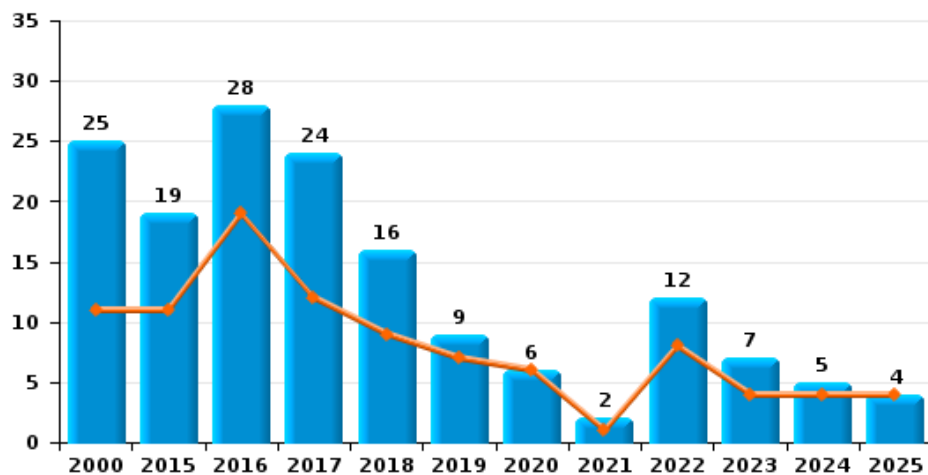
Cambriolage dans habitation



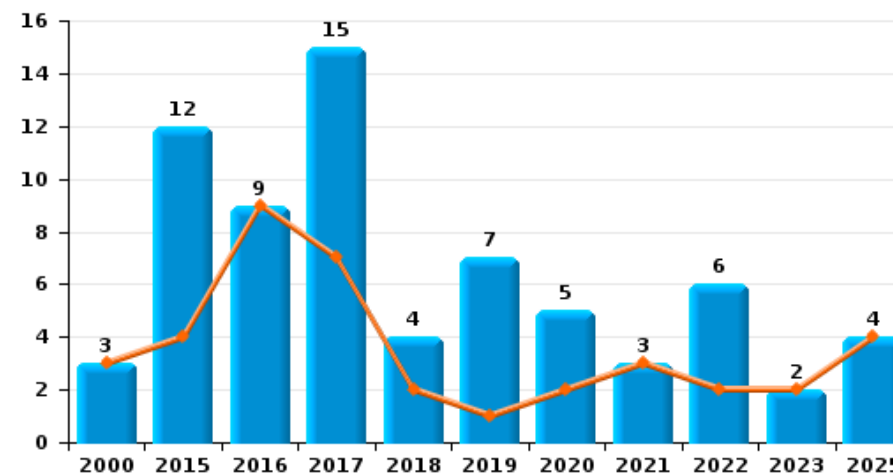
Cambriolage dans bâtiment (total)



Cambriolage ds entreprise ou commerce



Cambriolage ds service public ou bâtiment administratif

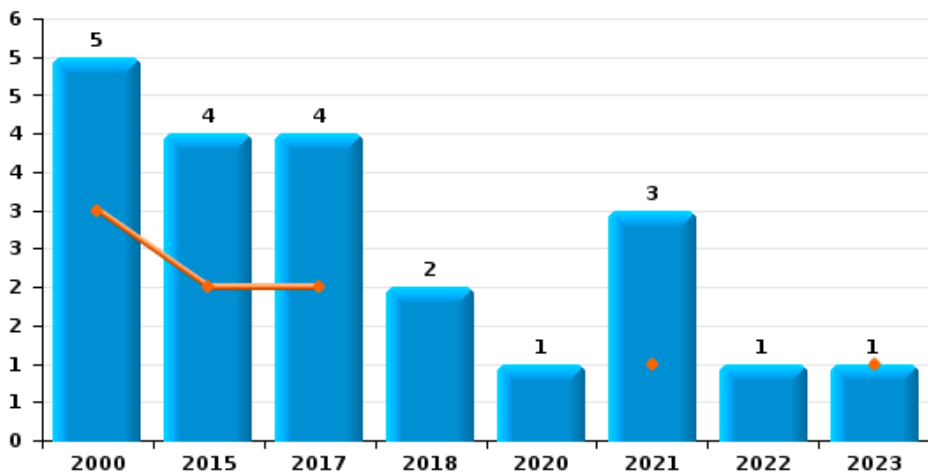




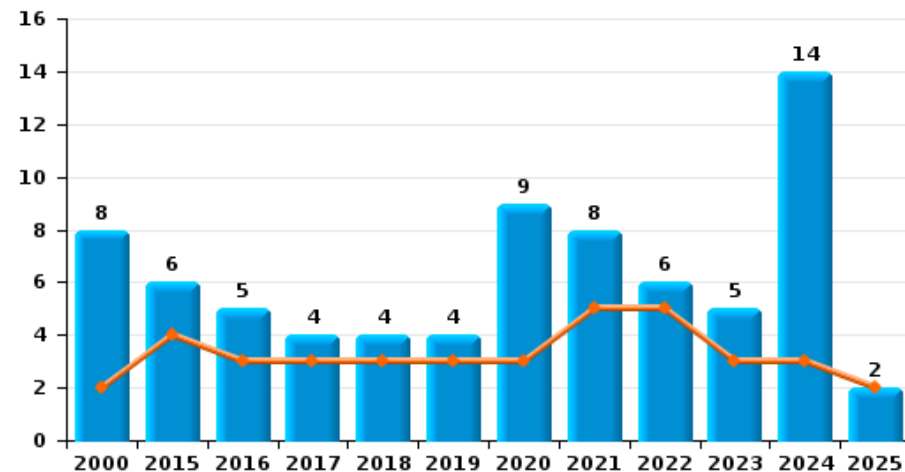
Ranst

Année ■
Semestre 1 ■

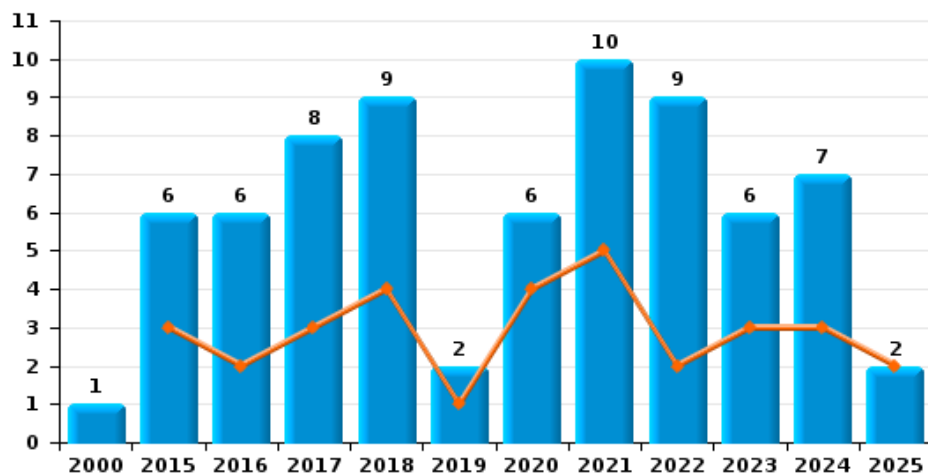
Vol à main armée



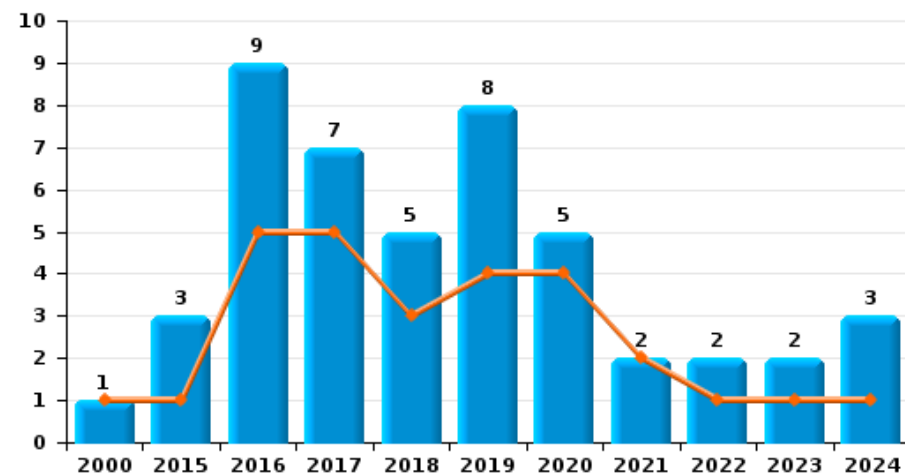
Vol à l'étalage



Vol avec violence sans arme



Vol à la tire

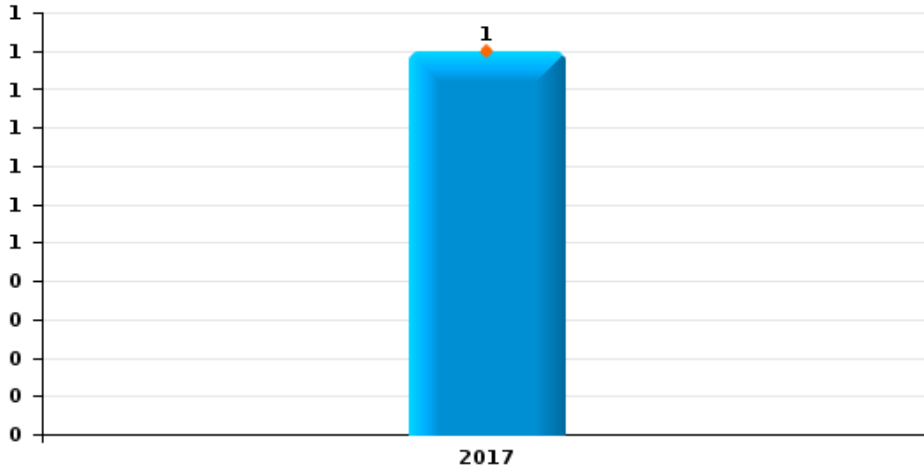




Ranst

Année	■
Semestre 1	■

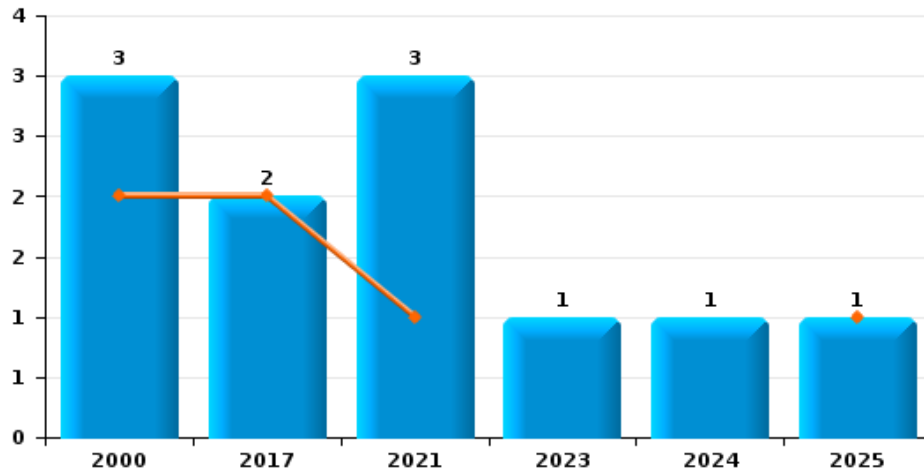
Arrachage de sac à main



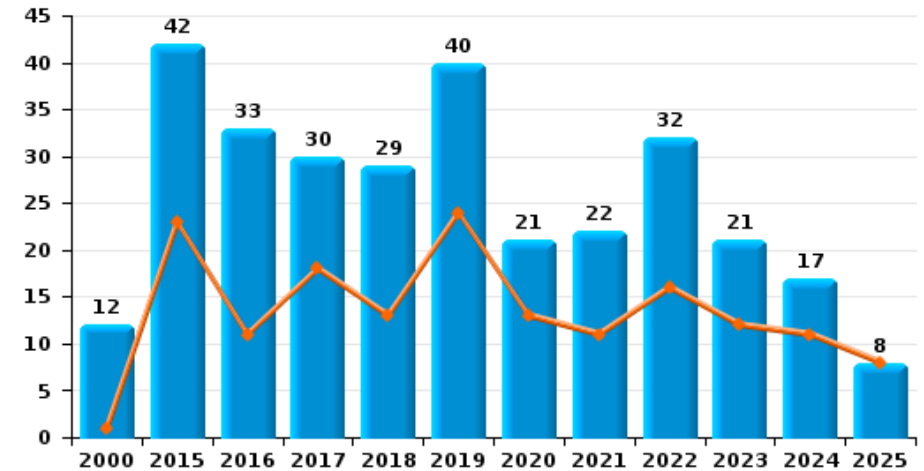
Graffiti



Vol à l'arraché



Dégradation de voiture





Ranst

FC Vol moyen de transport

		2000	2015	2016	2017	2018	2019	2020	2021	2022	2023	2024	2025
Vol de voiture	Trim 1	7	3	1			2	1	2		1	1	1
	Trim 2	7	4		1	1	2	2	1			2	2
	Trim 3	3	2	2	2		1	1	2				
	Trim 4	20		1	1	1	2		1		1	2	
	Total	37	9	4	4	2	7	4	6			2	5
Vol de moto	Trim 1		2			1				1			
	Trim 2		3										
	Trim 3			1									
	Trim 4	2						1				1	
	Total	2	5	1		1		1		1		1	
Carjacking	Trim 1							1					
	Total							1					
Vol dans les garages	Trim 1		2										
	Trim 3	1		2									
	Trim 4	10											
	Total	11	2	2									
Vol de vélomoteur	Trim 1	1				1	1		2				1
	Trim 2	1	3								1	1	1
	Trim 3		1		1	1		1		1			
	Trim 4	1	1	1				1	1	1			
	Total	3	5	1	1	2	1	2	3	2	2	1	1
Vol de vélo	Trim 1	9	13	5	6	5	3	4	2	4	7	7	1
	Trim 2	7	17	10	6	6	5	6	5	7	2	4	9
	Trim 3	9	9	9	14	7	4	9	5	4	10	2	
	Trim 4	10	7	7	8	6	5	1	11	4	1	9	
	Total	35	46	31	34	24	17	20	23	19	20	22	10



FC Cambriolage

		2000	2015	2016	2017	2018	2019	2020	2021	2022	2023	2024	2025
Cambriolage dans habitation	Trim 1	62	59	27	15	7	13	13	7	10	14	4	7
	Trim 2	21	32	18	18	7	7	7	7	15	5	10	10
	Trim 3	18	21	20	17	16	9	9	4	10	3	10	
	Trim 4	114	33	29	33	27	32	8	21	19	10	24	
	Total	215	145	94	83	57	61	37	39	54	32	48	17
Cambriolage ds entreprise ou commerce	Trim 1	5	5	14	5	5	4	2		1	3	1	1
	Trim 2	6	6	5	7	4	3	4	1	7	1	3	3
	Trim 3	3	5	3	4	2	2		1	4	1	1	
	Trim 4	11	3	6	8	5					2		
	Total	25	19	28	24	16	9	6	2	12	7	5	4
Cambriolage ds service public ou bâtiment administ	Trim 1	3	1	3	4	2	1		1	1	1		1
	Trim 2		3	6	3			2	2	1	1		3
	Trim 3		6		7	1	4	2		2			
	Trim 4		2		1	1	2	1		2			
	Total	3	12	9	15	4	7	5	3	6	2		4
Vol au bélier	Trim 2	1											
Total	1												
Cambriolage dans bâtiment (total)	Trim 1	70	65	44	23	14	18	15	8	12	18	5	9
	Trim 2	27	41	29	28	11	10	13	10	23	7	13	16
	Trim 3	21	31	23	28	19	15	11	5	16	4	11	
	Trim 4	124	38	35	42	33	34	9	21	21	12	24	
	Total	242	175	131	121	77	77	48	44	72	41	53	25



FC Vol autre

		2000	2015	2016	2017	2018	2019	2020	2021	2022	2023	2024	2025
Vol à main armée	Trim 1		1		1								
	Trim 2	3	1		1				1		1		
	Trim 3	2	1		2								
	Trim 4		1			2		1	2	1			
	Total	5	4		4	2		1	3	1	1		
Vol avec violence sans arme	Trim 1		1	2	2	3	1	1	2		1	3	1
	Trim 2		2		1	1		3	3	2	2		1
	Trim 3	1	2	2	3	3		1	1	4	2	1	
	Trim 4		1	2	2	2	1	1	4	3	1	3	
	Total	1	6	6	8	9	2	6	10	9	6	7	2
Vol dans ou sur un véhicule	Trim 1	7	18	17	14	16	15	19	16	4	2	8	8
	Trim 2	25	30	17	12	11	17	10	4	3	5	16	5
	Trim 3	27	30	20	46	9	16	12	16	4	6	4	
	Trim 4	18	16	14	17	9	8	10	9	2	11	7	
	Total	77	94	68	89	45	56	51	45	13	24	35	13
Vol d'armes et explosifs	Trim 1					1	1					2	1
	Trim 2			2			1		1				
	Trim 3	2	1				1						
	Trim 4			2		1				1	1		
	Total	2	1	4		2	3		1	1	1	2	1
Arrachage de sac à main	Trim 2				1								
Total				1									
Vol à l'arraché	Trim 1	1							1				1
	Trim 2	1			2								
	Trim 3										1		
	Trim 4	1							2			1	
	Total	3			2				3		1	1	1



FC Vol autre

		2000	2015	2016	2017	2018	2019	2020	2021	2022	2023	2024	2025
Vol à la tire	Trim 1			2	4	1	1	3	2				
	Trim 2	1	1	3	1	2	3	1		1	1	1	
	Trim 3		2	3	1	1	2	1			1	1	
	Trim 4			1	1	1	2			1		1	
	Total	1	3	9	7	5	8	5	2	2	2	3	
Vol à l'étalage	Trim 1	1	4	2	2	1	1		2	3		3	1
	Trim 2	1		1	1	2	2	3	3	2	3		1
	Trim 3	4	1	1	1	1	1	3	1	1	1	6	
	Trim 4	2	1	1				3	2		1	5	
	Total	8	6	5	4	4	4	9	8	6	5	14	2
Vol par ruse	Trim 1	1	2	2	1		1					1	1
	Trim 2	2					2	2					
	Trim 3	3	1		1	3		1					
	Trim 4	2		2	3	1			1	1	1	1	
	Total	8	3	4	5	4	3	3	1	1	1	2	1
Vol de métaux	Trim 1	1			2	1		3		1			1
	Trim 2				1					1	2	1	
	Trim 3	1	2	1	1	1	1		1		1		
	Trim 4	2	2										
	Total	4	4	1	4	2	1	3	1	2	3	1	1
Vol sur les chantiers	Trim 1		3	3	2		1	3	1	1	2	2	3
	Trim 2	2	2	3	1					2		2	
	Trim 3	3	2	2	1			1	1	2	2	1	
	Trim 4		1			1		1	2	1			
	Total	5	8	8	4	1	1	5	4	6	4	5	3
Home-invasion	Trim 3					1							
	Total					1							



FC Vol autre

		2000	2015	2016	2017	2018	2019	2020	2021	2022	2023	2024	2025
Vol d'animaux	Trim 2		2									1	
	Trim 3	3						1		1			
	Trim 4			1		1							
	Total	3	2	1		1		1		1		1	
Vol de cargaison	Trim 1		7	4	5	4	8	15	17	1		3	2
	Trim 2		11	3	1		4	9	3	2	2	7	
	Trim 3		3	3	5	3	3	8	3			2	
	Trim 4		7	2	5	5	6	10	2		4	4	
	Total		28	12	16	12	21	42	25	3	6	16	2



Criminalité ICT

		2000	2015	2016	2017	2018	2019	2020	2021	2022	2023	2024	2025
Fraude de cartes de paiements	Trim 1			3	1				1	2	2		1
	Trim 2		1		1	1	1				1		
	Trim 3			1	1	2	1		1	2			
	Trim 4		2	2	4		2		4	1		3	
Total			3	6	7	3	4		6	5	3	3	1
Phishing	Trim 1					1		2	3		2	2	6
	Trim 2					2	1		2		3	6	3
	Trim 3					1	1	1	5		1	8	
	Trim 4			1			2		1		1	4	
Total				1	4	4	4	3	11		7	20	9
Ransomware	Trim 1									2			
	Trim 2								1				
	Trim 3									1			
	Trim 4							1					
Total								1	1	3			
Shouldersurfing	Trim 3				1								
Total					1								
Skimming	Trim 3			1									
	Trim 4		2				1						
Total			2	1			1						



FC Autre

		2000	2015	2016	2017	2018	2019	2020	2021	2022	2023	2024	2025
Violence contre les métiers d'intérêt général	Trim 1				1								
	Trim 2				2		1		1		1		
	Trim 3		2		1	1				1	1		
	Trim 4						1			1		1	
Total			2		4	1	2		1	2	2	1	
Viol collectif	Trim 1						2						
	Trim 2				1								
	Trim 3			1						1			
	Trim 4								1				
Total				1	1		2		1	1			
Graffiti	Trim 1				1			1					
	Trim 2								1				
	Trim 3			1	1		1						
	Trim 4		1		1		1	1					
Total			1	1	3		2	2	1				
Dégradation de voiture	Trim 1		15	6	5	9	17	6	4	10	6	4	2
	Trim 2	1	8	5	13	4	7	7	7	6	6	7	6
	Trim 3	4	7	10	3	10	7	5	5	9	4	2	
	Trim 4	7	12	12	9	6	9	3	6	7	5	4	
Total		12	42	33	30	29	40	21	22	32	21	17	8
Rixe au couteau	Trim 3								2				
	Trim 4				1		1			1		1	
	Total				1		1		2	1		1	



PH Violence intrafamiliale (VIF)

		2000	2015	2016	2017	2018	2019	2020	2021	2022	2023	2024	2025
VIF: physique, dans le couple	Trim 1	1	2	6	3	4	5	2	9	3	2	4	9
	Trim 2	3	4	7	5	8	3	4	7	5	6	4	4
	Trim 3	1	8	5	7	1	3	7	8	10	8	11	
	Trim 4	3	2	5	2	3	3	2	3	7	2	3	
	Total	8	16	23	17	16	14	15	27	25	18	22	13
VIF: physique, envers des descendants	Trim 1			4	2	1	1		1	1		1	2
	Trim 2		1	2			2		1	1	2		1
	Trim 3						1	1	3		2	3	
	Trim 4			2				1	1	2	1	3	
	Total		1	8	2	1	4	2	6	4	5	7	3
VIF: physique, envers d'autres membres	Trim 1	2		1			2	1	1			1	1
	Trim 2	4	1			1			1		1		
	Trim 3	4			1		1			1			
	Trim 4	2	1	1	1	1		1		3	3	1	
	Total	12	2	2	2	2	3	2	2	4	4	2	1
VIF: sexuelle, dans le couple	Trim 3		1										
Total		1											
VIF: sexuelle, envers des descendants	Trim 1		1		1								
	Trim 4	1											
	Total	1	1		1								
VIF: psychique, dans le couple	Trim 1	4	1	5	4	2	6	4	2	7	3	2	1
	Trim 2	7	3	4	4		3	2	4	9	3	3	4
	Trim 3	11	7	3	2		2	4	1		4	5	
	Trim 4	2	3	3	1	2	4	4	2	9	1	8	
	Total	24	14	15	11	4	15	14	9	25	11	18	5



PH Violence intrafamiliale (VIF)

		2000	2015	2016	2017	2018	2019	2020	2021	2022	2023	2024	2025
VIF: psychique, envers des descendants	Trim 1			2									
	Trim 2									1	1		
	Trim 3							1			1		
	Trim 4		1				1					4	
Total			1	2			1	1		1	2	4	
VIF: psychique, envers d'autres membres	Trim 1						1	1		1			
	Trim 2										1		
	Trim 3							1				1	
Total							1	2		1	1	1	
VIF: économique, dans le couple	Trim 1		1				1		1				
	Trim 2						1	1	1				
	Trim 3							1	1				
	Trim 4			1		2	2	1	2	2			
Total			1	1		2	4	3	5	2			
VIF: économique, envers des descendants	Trim 2								1				
	Trim 4							1		2		1	
Total								1	1	2		1	
VIF: économique, envers d'autres membres	Trim 1	2	2		2	1	3	2			1		1
	Trim 2			2	2	2							2
	Trim 3	2	2		2								
	Trim 4		1	2	1	1						3	
Total		4	5		6	6	4	2			1	3	3



PH Hormones et dopage

		2000	2015	2016	2017	2018	2019	2020	2021	2022	2023	2024	2025
Dopage humain	Trim 1				1	1							1
	Trim 2					1							
	Trim 4			1				1					
Total				1	1	2		1					1



PH Drogues

		2000	2015	2016	2017	2018	2019	2020	2021	2022	2023	2024	2025
Vente de cocaïne	Trim 1			1			2	1				1	1
	Trim 2			1			1	1			2		
	Trim 3		3		1	2							
	Trim 4		1				1		1	1	1		
Total			4	2	1	2	4	2	1	1	3	1	1
Import-export de cocaïne	Trim 1			1									
	Trim 4			1							1		
Total				2							1		
Production de drogues synthétiques	Trim 1							1					
	Trim 4											1	
Total								1				1	
Vente de drogues synthétiques	Trim 1			2			1	4					
	Trim 2			1							2		1
	Trim 3					1							
	Trim 4		2									1	
Total			2	3		1	1	4			2	1	1
Production de cannabis (culture)	Trim 1			4									
	Trim 2		1	1									
	Trim 3		2					1			1		
	Trim 4			1	1								
Total			3	6	1			1			1		
Vente de cannabis en grande quantité	Trim 1							1					
Total								1					
Vente-traffic d'héroïne	Trim 1						1						
	Trim 4		1										
Total			1				1						



PH Trafic d'armes

		2000	2015	2016	2017	2018	2019	2020	2021	2022	2023	2024	2025
Commerce et production d'arme à feu et mun.	Trim 1					1							
	Trim 2		1						1				
	Total		1			1			1				
Commerce et production d'arme non à feu	Trim 2		1										
	Total		1										



PH Traite des êtres humains

		2000	2015	2016	2017	2018	2019	2020	2021	2022	2023	2024	2025
TEH - exploitation économique	Trim 1								1				
	Trim 2							1					
Total								1	1				
TEH - exploitation sexuelle	Trim 1		1								1		
	Trim 3					1							
	Trim 4				1		1						
Total			1		1	1	1				1		



PH Violence dans l'espace public

		2000	2015	2016	2017	2018	2019	2020	2021	2022	2023	2024	2025
Violence physique (transport public)	Trim 1			1									
	Trim 2										1		
	Trim 3	1				1				1	1		
	Trim 4											1	
	Total	1		1		1				1	2	1	
Violence physique (voie publique)	Trim 1	3	4	10	3	2	1	2	1	4	3	1	3
	Trim 2	3	4	6	7	5	3	4		4	3	3	1
	Trim 3	4	8	4	3		3	2	6	6	5	3	
	Trim 4	2	2	2	6	2	2		4	5	2	1	
	Total	12	18	22	19	9	9	8	11	19	13	8	4
Violence physique (autre endroit public)	Trim 1			1				1					
	Trim 2	2			1								
	Trim 3						1				1		
	Total	2		1	1		1	1			1		
Violence physique (endroit accessible au public)	Trim 1	3	1	5	3	2	2	3		1	1	2	1
	Trim 2	1	7	3	7	2	1		1	3	1	1	4
	Trim 3	6	2	3	3	1	3	4	1	3	1	2	
	Trim 4	2	3		1	2	3		3	3	1	3	
	Total	12	13	11	14	7	9	7	5	10	4	8	5
Violence sexuelle (transport public)	Trim 2			1									
Total			1										
Violence sexuelle (voie publique)	Trim 1			2									
	Trim 2	1	2	1	1				1	1			
	Trim 3	2	1			1		2		1		1	
	Trim 4	1								1			
	Total	4	3	3	1	1		2	1	3		1	



PH Violence dans l'espace public

		2000	2015	2016	2017	2018	2019	2020	2021	2022	2023	2024	2025
Violence sexuelle (autre endroit public)	Trim 1				1								
	Trim 2	1	4	1									
	Trim 3			1									
	Trim 4		1										
Total		1	5	2	1								
Violence sexuelle (endroit accessible au public)	Trim 1						2			1			
	Trim 2			1							2		2
	Trim 3	1				2		2	1		1	2	
	Trim 4				1			1	1				
Total		1		1	1	2	2	3	2	1	3	2	2
Violence psychique (transport public)	Trim 1		1						1				
	Trim 2										1		
	Trim 3											1	
	Trim 4											1	
Total			1						1		1	2	
Violence psychique (voie publique)	Trim 1			3	2	1	1	3	6	1			1
	Trim 2	3	3	2	3		1	3	2	4		1	
	Trim 3	2	2	2			2	1	3	3			
	Trim 4		2	2	4	3	7			2	2		
Total		5	7	9	9	4	11	7	11	10	2	1	1
Violence psychique (autre endroit public)	Trim 1					1					1		
	Trim 3	1											
	Trim 4										1		
Total		1				1					2		
Violence psychique (endroit accessible au public)	Trim 1		1	2	2	5			1	4			1
	Trim 2			2	3	3		2		4			2
	Trim 3	2	1	1		1			1			3	
	Trim 4	1			1	1			2	1	1	2	
Total		3	2	5	6	10		2	4	9	1	5	3



PH Violence dans l'espace public

		2000	2015	2016	2017	2018	2019	2020	2021	2022	2023	2024	2025
Vol à main armée (voie publique)	Trim 2	1	1								1		
	Trim 3				1								
	Trim 4		1			1		1	1				
	Total	1	2		1	1		1	1		1		
Vol à main armée (autre endroit public)	Trim 1				1								
Total				1									
Vol à main armée (endroit accessible au public)	Trim 1		1										
	Trim 2	2			1								
	Trim 3	2			1								
	Total	4	1		2								
Vol avec violence sans arme (voie publique)	Trim 1			1		1			2				1
	Trim 2				1								
	Trim 3	1			1					1		1	
	Trim 4								1	2		2	
Total	1		1	2	1			3	3		3	1	
Vol avec violence sans arme (autre endroit public)	Trim 4						1						
Total							1						
Vol avec violence sans arme (endr. acces. au pub.)	Trim 1		1		1			1				1	
	Trim 2		1								1		
	Trim 3		1	1		2				1			
	Trim 4				1	1			1				
Total		3	1	2	3			1	1	1	1	1	



PH Autre

		2000	2015	2016	2017	2018	2019	2020	2021	2022	2023	2024	2025
Faux policiers	Trim 1											1	
	Trim 3										1		
	Total										1	1	
Terrorisme, extrémisme et radicalisme	Trim 2			1			1						
	Trim 3		1		1								
	Total		1	1	1		1						
Cyberharcèlement	Trim 1		3	6		1	1	1	1		3	2	1
	Trim 2		1	1	1	1	1	1		1		3	1
	Trim 3	2					1		1		1	3	
	Trim 4	2	2		4	1	1		3	2		1	
	Total	4	6	7	5	3	4	2	5	3	4	9	2
Fraude à l'identité	Trim 1	1	1		4	4	2		5	2	4	2	2
	Trim 2		3	1	1	2	2	1	2	3	2	4	1
	Trim 3	1	2	1	2		2	2	4	2	1	5	
	Trim 4				1	1	3	3	1	2	1	5	
	Total	2	6	2	8	7	9	6	12	9	8	16	3



Ranst

2024

FC Vol moyen de transport

	Jan	Fév	Mar	Avr	Juin	Août	Oct	Nov	Déc	Total
Vol de voiture		1		1	1				2	5
Vol de moto								1		1
Vol de vélomoteur				1						1
Vol de vélo	2		5	2	2	2	1	2	6	22

FC Cambriolage

	Jan	Fév	Mar	Avr	Mai	Juin	Juil	Août	Sep	Oct	Nov	Déc	Total
Cambriolage dans habitation	1	1	2	5	2	3	4	2	4	5	8	11	48
Cambriolage ds entreprise ou commerce			1		2	1		1					5
Cambriolage dans bâtiment (total)	1	1	3	5	4	4	4	3	4	5	8	11	53

FC Vol autre

	Jan	Fév	Mar	Avr	Mai	Juin	Juil	Août	Sep	Oct	Nov	Déc	Total
Vol avec violence sans arme	2		1						1	2		1	7
Vol dans ou sur un véhicule	4	1	3	8	5	3	3		1	4	3		35
Vol d'armes et explosifs			2										2
Vol à l'arraché										1			1
Vol à la tire				1					1		1		3
Vol à l'étalage		2	1				1	2	3	5			14
Vol par ruse	1										1		2
Vol de métaux						1							1
Vol sur les chantiers		2				2		1					5
Vol d'animaux						1							1
Vol de cargaison	1		2	2	2	3	2			4			16



Criminalité ICT

	Jan	Fév	Avr	Mai	Juin	Juil	Août	Sep	Oct	Nov	Déc	Total
Fraude de cartes de paiements										2	1	3
Phishing	1	1	2	2	2	2	3	3	2	1	1	20

FC Autre

	Jan	Fév	Mai	Juin	Juil	Sep	Oct	Déc	Total
Violence contre les métiers d'intérêt général							1		1
Dégradation de voiture	2	2	4	3	1	1	2	2	17
Rixe au couteau							1		1

PH Violence intrafamiliale (VIF)

	Jan	Fév	Mar	Avr	Mai	Juin	Juil	Août	Sep	Oct	Nov	Déc	Total
VIF: physique, dans le couple	3		1	2	1	1	4	2	5			3	22
VIF: physique, envers des descendants	1							2	1	1		2	7
VIF: physique, envers d'autres membres		1									1		2
VIF: psychique, dans le couple		1	1	2		1	2	1	2	2	2	4	18
VIF: psychique, envers des descendants												4	4
VIF: psychique, envers d'autres membres									1				1
VIF: économique, envers des descendants											1		1
VIF: économique, envers d'autres membres										1	1	1	3

PH Drogues

	Fév	Déc	Total
Vente de cocaïne	1		1
Production de drogues synthétiques		1	1
Vente de drogues synthétiques		1	1



PH Violence dans l'espace public

	Fév	Mar	Avr	Mai	Juin	Juil	Août	Sep	Oct	Nov	Déc	Total
Violence physique (transport public)											1	1
Violence physique (voie publique)	1		1	1	1		1	2	1			8
Violence physique (endroit accessible au public)	1	1			1	1	1			2	1	8
Violence sexuelle (voie publique)						1						1
Violence sexuelle (endroit accessible au public)						1		1				2
Violence psychique (transport public)								1			1	2
Violence psychique (voie publique)					1							1
Violence psychique (endroit accessible au public)						1	1	1		2		5
Vol avec violence sans arme (voie publique)								1	1		1	3
Vol avec violence sans arme (endr. acces. au pub.)		1										1

PH Autre

	Jan	Fév	Mar	Avr	Mai	Juin	Juil	Août	Sep	Oct	Nov	Total
Faux policiers	1											1
Cyberharcèlement	1		1	2	1		1	1	1		1	9
Fraude à l'identité		1	1	1	2	1	1	2	2	3	2	16



2025

FC Vol moyen de transport

	Jan	Fév	Mar	Avr	Mai	Juin	Total
Vol de voiture		1			2		3
Vol de vélomoteur			1			1	2
Vol de vélo	1			2	1	6	10

FC Cambriolage

	Jan	Fév	Mar	Avr	Mai	Juin	Total
Cambriolage dans habitation	3	3	1	5		5	17
Cambriolage ds entreprise ou commerce			1	3			4
Cambriolage ds service public ou bâtiment administ			1	1	1	1	4
Cambriolage dans bâtiment (total)	3	3	3	9	1	6	25

FC Vol autre

	Jan	Fév	Mar	Avr	Mai	Juin	Total
Vol avec violence sans arme			1	1			2
Vol dans ou sur un véhicule	5	2	1		1	4	13
Vol d'armes et explosifs			1				1
Vol à l'arraché			1				1
Vol à l'étalage		1			1		2
Vol par ruse			1				1
Vol de métaux	1						1
Vol sur les chantiers	1	1	1				3
Vol de cargaison	1		1				2



Criminalité ICT

	Jan	Fév	Mar	Avr	Juin	Total
Fraude de cartes de paiements			1			1
Phishing	3	1	2	2	1	9

FC Autre

	Fév	Avr	Mai	Juin	Total
Dégradation de voiture	2	4	1	1	8

PH Violence intrafamiliale (VIF)

	Jan	Fév	Mar	Avr	Mai	Juin	Total
VIF: physique, dans le couple	3	4	2	2	1	1	13
VIF: physique, envers des descendants	1	1		1			3
VIF: physique, envers d'autres membres			1				1
VIF: psychique, dans le couple		1			2	2	5
VIF: économique, envers d'autres membres		1		1	1		3

PH Hormones et dopage

	Jan	Total
Dopage humain	1	1

PH Drogues

	Jan	Juin	Total
Vente de cocaïne	1		1
Vente de drogues synthétiques		1	1



PH Violence dans l'espace public

	Jan	Fév	Mar	Mai	Juin	Total
Violence physique (voie publique)	1	1	1	1		4
Violence physique (endroit accessible au public)			1	2	2	5
Violence sexuelle (endroit accessible au public)					2	2
Violence psychique (voie publique)			1			1
Violence psychique (endroit accessible au public)			1	1	1	3
Vol avec violence sans arme (voie publique)			1			1

PH Autre

	Jan	Fév	Mar	Avr	Mai	Total
Cyberharcèlement		1			1	2
Fraude à l'identité	1		1	1		3

STATISTIQUES POLICIERES DE CRIMINALITE

LIEU DE PERPETRATION: COMMUNE

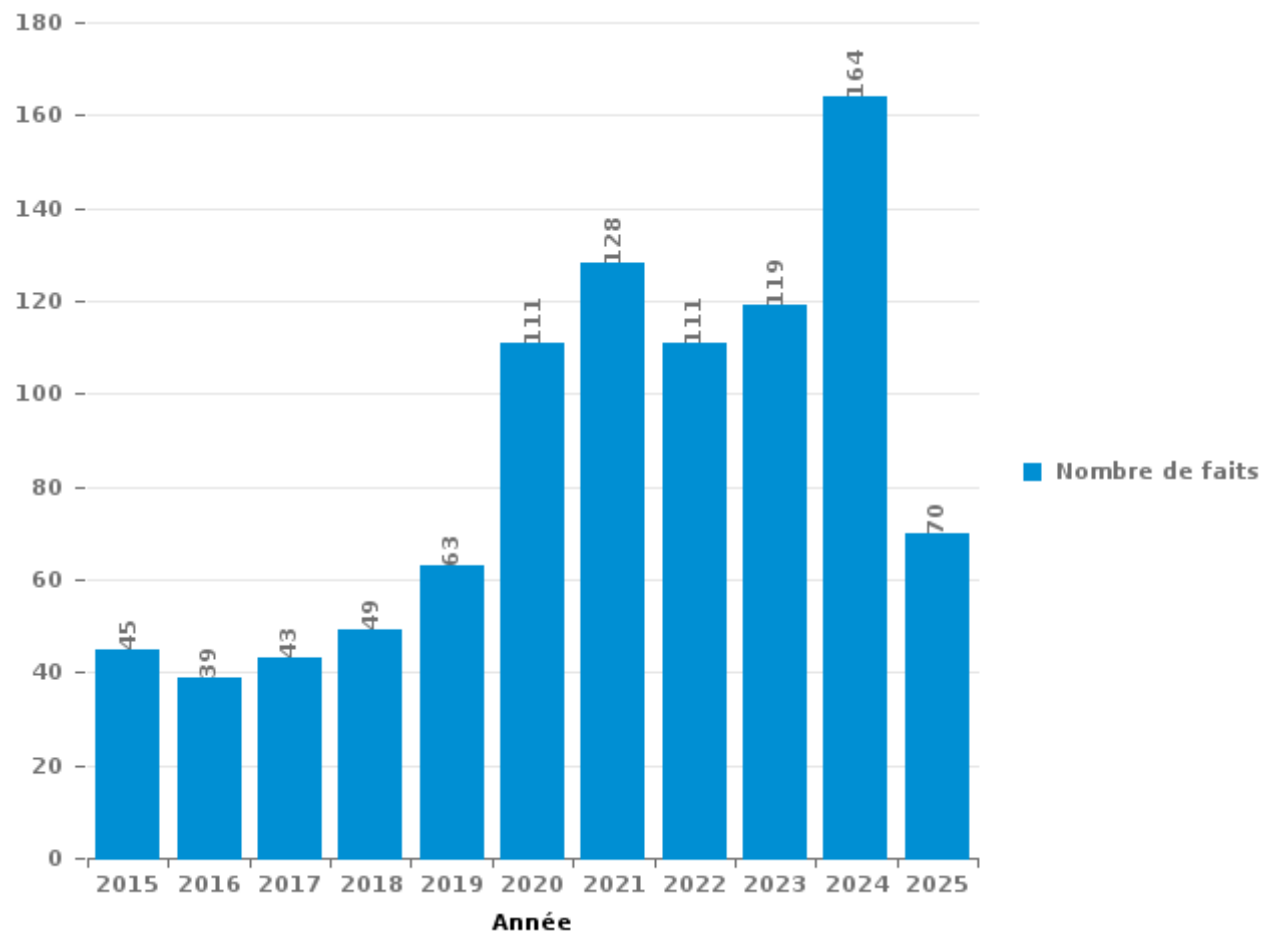
Ranst

PARTIE III : ICT



Ranst

Nombre total de délits avec un élément ICT/online, depuis 2015





Criminalité ICT/online au sens strict

Infractions (exhaustif)

	2015	2016	2017	2018	2019	2020	2021	2022	2023	2024	2025
Code pénal social: Infr. contre foi publique en droit pénal social: Faux en informatique					2		1	2		2	
Criminalité informatique: Faux en informatique:	1	2		5	12	17	32	15	14	14	1
Criminalité informatique: Fraude informatique:	9	8	17	18	17	39	52	64	69	91	45
Criminalité informatique: Hacking:	1	2	3	7	12	27	39	27	32	32	5
Criminalité informatique: Sabotage:		1	1	2		1	2	1			
Infr. contre autres valeurs morales et sentiments: Violation de communication par particulier:	1		1				1				
Total:	12	13	22	32	43	84	127	109	115	139	51

Figures criminelles (à considérer spécifiquement – ne pas additionner avec d'autres éléments – risque de double comptage!)

	2015	2016	2017	2018	2019	2020	2021	2022	2023	2024	2025
Fraude de cartes de paiements	3	6	7	3	4		6	5	3	3	1
Phishing			1	4	4	3	11		7	20	9
Ransomware						1	1	3			
Shouldersurfing				1							
Skimming		2	1		1						



Criminalité ICT/online au sens large

Infractions (uniquement si code-fait existe)

	2015	2016	2017	2018	2019	2020	2021	2022	2023	2024	2025
Fraude: Escroquerie: Fraude par internet	26	21	19	20	40	59	53	64	56	77	33
Infr. contre autres valeurs morales et sentiments: Cyberlokkig (leurre de mineur par ICT):		1						1		1	
Infr. contre les moeurs: Grooming (contact par ICT avec mineur < 16 ans):		1									
Infr. contre les moeurs: Voyeurisme: Diffusion enregistrement nudité ou intimité							2				
Total:	26	23	19	20	40	59	55	65	56	78	33

Figures criminelles (à considérer spécifiquement – ne pas additionner avec d'autres éléments – risque de double comptage!)

	2015	2016	2017	2018	2019	2020	2021	2022	2023	2024	2025
Cyberharcèlement	6	7	5	3	4	2	5	3	4	9	2

STATISTIQUES POLICIERES DE CRIMINALITE

LIEU DE PERPETRATION: COMMUNE

Ranst

PARTIE IV : DESTINATION LIEU



Ranst

Vol et extorsion

	2000	2015	2016	2017	2018	2019	2020	2021	2022	2023	2024	2025
Habitation: maison	207	134	80	81	57	61	41	40	45	37	47	16
Voie publique	84	53	40	61	39	52	39	30	24	18	41	10
Parking	23	34	27	39	24	28	36	20	9	15	22	4
Magasin	14	9	17	15	10	13	15	8	13	12	18	4
Habitation: allée	12	35	11	16	10	5	4	11	8	12	8	10
Entreprise	26	14	20	13	10	6	3	3	8	6	2	2
Habitation: non précisée	33	11	7	5	7	10	6	6	11	4	7	4
Autre	1	17	9	16	17	7	7	12	4	4	4	1
Inconnue	21	5	12	8	5	3	15	7	7	7	4	3
Habitation: appartement	4	11	11	13	7	7	5	8	15	5	7	2
Habitation: dépendances	10	15	8	9	7	3	10	3	8	4	10	1
Culture et loisirs	10	17	14	7	5	9	8	3	4	4	3	3
Horeca	12	16	16	7	4	1	2	2	2	4	3	2
Terrain	8	14	11	4	4	4	2	3	8	2	2	
Infrastructure sportive	6	7	6	3		2			5	8	8	8
Chantier	3	8	8	4	1	1	5	4	5	4	5	3
Station essence	6	5	8	4	2	6		3	2	3	5	
Habitation: garage	3	8	7	4	1	3		6	3	1	3	2
Habitation: autre	2	3	4	5	5		2	2	4	3	5	
Service public	4		6	5	2	1	3	2	1		2	
Arrêt de bus / tram	1	4	4	4	3	1		1		4		
Institution d'enseignement		2	4	3	1		1	2	2	3	3	
Maison de repos	3			6	2	1			6	1	1	
Emplacement de vélo		5	1	1	1		1	3		1	2	1
Service	1	2	3	1	2				4			
Bâtiment administratif	3				2	2					1	
Moyen de transport: voiture	5									2	1	
Edifice religieux / lieu du culte	1	1		1	1						1	1
Banque / institution financière	3	2										
Cimetière	1	1	1		1							1
Médecin / dentiste / pharmacien			2		1							1
Moyen de transport: autre		1	1		1							1
Stade	2		1			1						
Eaux intérieures et maritimes		1		1			1					
Moyen de transport: camion	1			1							1	
Station de bus / métro et gare de chemin de fer			1						1		1	
Installation militaire											1	1
Hôpital			1									
Moyen de transport: autobus / autocar											1	
Total	510	435	341	337	232	227	206	179	199	164	219	81

FPF/DGR/DRI/BIPOL - Statistiques policières de criminalité (date de clôture: 31/10/2025)
 Les données pour les années 2001 jusqu'à 2014 ne sont plus publiées mais restent disponibles sur demande auprès du service BIPOL.
 Les données pour 2025 ne concernent que le 1er semestre.



Ranst

Dégradation de la propriété

	2000	2015	2016	2017	2018	2019	2020	2021	2022	2023	2024	2025
Voie publique	38	23	22	23	23	35	26	17	21	18	17	6
Habitation: résidence principale	10	8	14	12	8	16	8	7	16	15	6	2
Parking	4	13	10	8	10	12	10	4	11	3	4	1
Habitation: allée	5	8	7	3	2	3	3	3	7	3	4	2
Terrain	6	8		2	5	3	4	2	4		3	1
Inconnue	5	3	2	1	1	5	4	5	2		3	
Habitation: non précisée	5	5		3	2	1	2	2	3	1	3	
Habitation: jardin	5	4	3	4	1	2		1	2	1	2	1
Culture et loisirs	4		2	3	1	3		3	4			2
Service public			5	1	2			4	5	3		
Autre		1	2	4		3	2	3		2	1	
Habitation: dépendances	5	1	1		2	2	1		2	2	1	
Entreprise	3	2	1		2	2	1		2			
Horeca	5	1	1	1		1			1	1		
Magasin		1			3	2	2		1		2	
Habitation: résidence secondaire		3	2		1					1		
Eaux intérieures et maritimes	2	1	1		1				1			
Arrêt de bus / tram		2			3							
Chantier	2			1	1		1					
Habitation: garage				1	1		1		2			
Infrastructure sportive	1		1	1	1			1				
Station essence	2	1	1									
Bâtiment administratif		3										
Edifice religieux / lieu du culte						1	1	1				
Institution d'enseignement	1								2			
Banque / institution financière	1							1				
Cimetière							1					1
Installation militaire	1									1		
Moyen de transport: autre			1	1								
Service					1				1			
Aéroport			1									
Bureau de police								1				
Maison de repos										1		
Stade				1								
Total	105	88	77	70	71	91	67	55	87	52	46	16

FPF/DGR/DRI/BIPOL - Statistiques policières de criminalité (date de clôture: 31/10/2025)

Les données pour les années 2001 jusqu'à 2014 ne sont plus publiées mais restent disponibles sur demande auprès du service BIPOL.

Les données pour 2025 ne concernent que le 1er semestre.



Ranst

Infractions contre l'intégrité physique

	2000	2015	2016	2017	2018	2019	2020	2021	2022	2023	2024	2025
Habitation	17	26	25	20	25	25	20	44	29	31	40	20
Voie publique	14	23	25	27	9	11	12	10	20	19	10	3
Service public	1	3	4	2	2	4	2	6	7	6	6	4
Horeca	6	10	4	5	3	2	1	1	2	2	2	3
Parking	1	1	2	3		3	2	3	4	2	1	2
Habitation: allée	1	2	5	1			4	1	1	1		
Inconnue	3		1		1	2	2	1			2	1
Culture et loisirs	1		1	3	1	1	2		1		2	
Infrastructure sportive	2	1	2	1		1			3			
Terrain	1	2			1	1	2			1	2	
Entreprise	1		2			1			2		1	
Station essence					1	1		1	1	2		
Stade	2					1	1				1	
Autre				2	2							
Habitation: jardin	1	1		1								1
Arrêt de bus / tram										2	1	
Magasin					1					1	1	
Eaux intérieures et maritimes			1			1						
Institution d'enseignement					1					1		
Maison de repos				1						1		
Moyen de transport: autre	1								1			
Service			1					1				
Bâtiment administratif											1	
Moyen de transport: autobus / autocar					1							
Total	52	69	73	66	48	54	48	68	71	69	70	34

STATISTIQUES POLICIERES DE CRIMINALITE

LIEU DE PERPETRATION: COMMUNE

Ranst

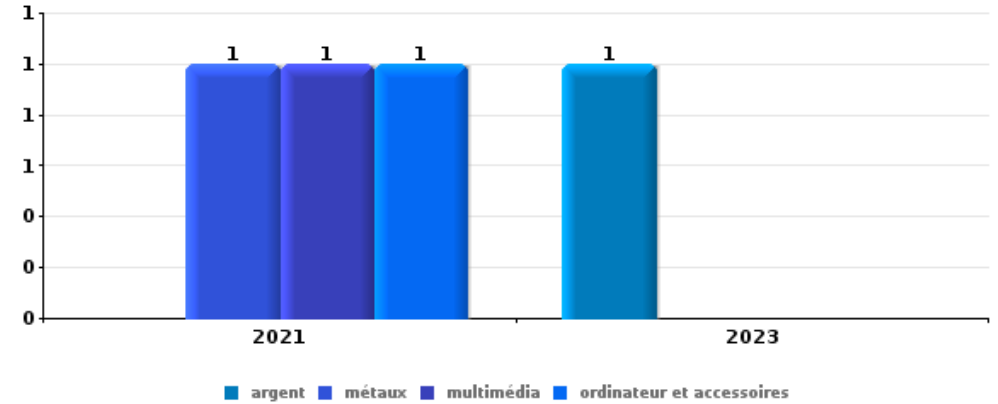
PARTIE V : OBJETS ET MOYENS DE TRANSPORT



Ranst

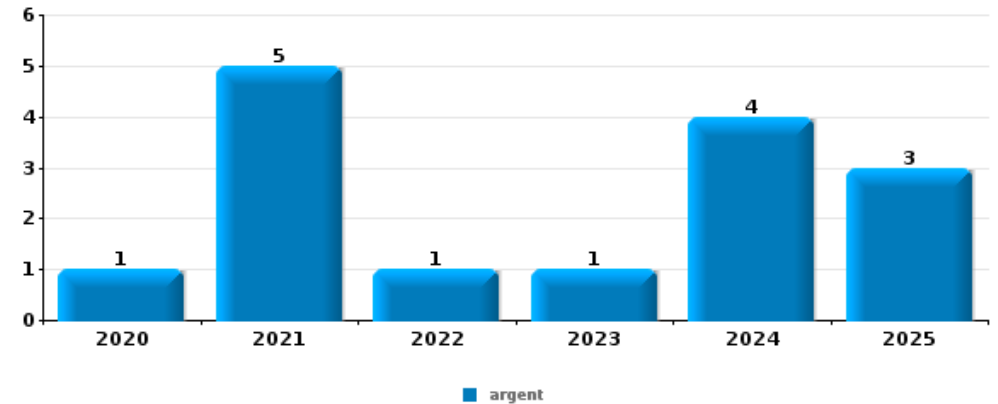
Vol à main armée

Top 5 Objets volés (sbd nombre de faits)		2020	2021	2022	2023	2024	2025
1	argent				1		
1	métaux		1				
1	multimédia		1				
1	ordinateur et accessoires		1				



Vol dans ou sur un véhicule

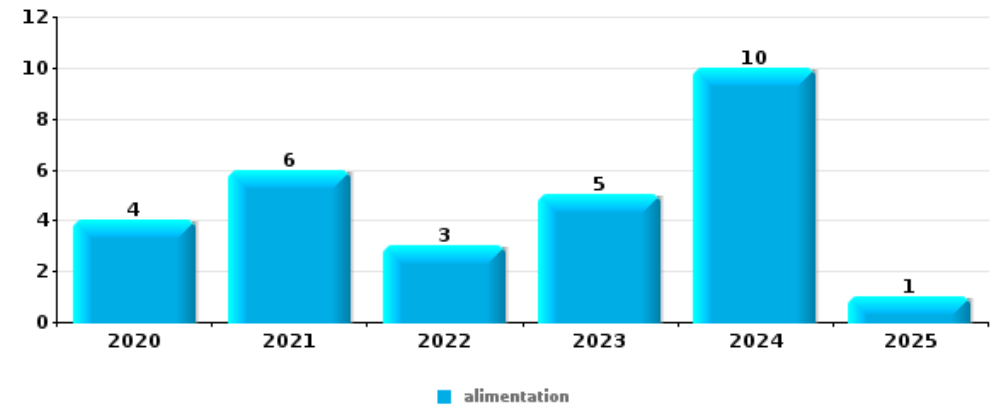
Top 5 Objets volés (sbd nombre de faits)		2020	2021	2022	2023	2024	2025
1	argent	1	5	1	1	4	3
2	alimentation	8	4	1		1	
3	outillage	1	1	3	4		3
4	pièce de moyen de transport				4	6	
5	carte bancaire / carte de crédit	2	2	1		2	2
5	permis de conduire	1	3	1		2	2
5	vêtement	4	1		1	3	





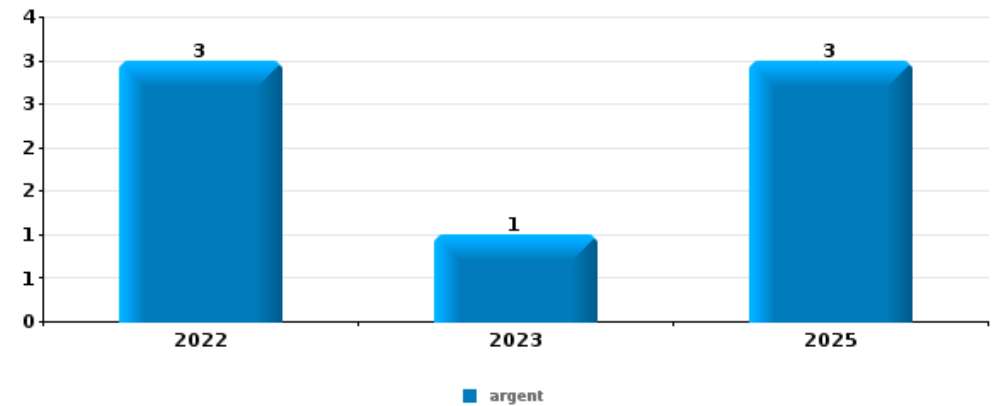
Vol à l'étalage

Top 5 Objets volés (sbd nombre de faits)		2020	2021	2022	2023	2024	2025
1	alimentation	4	6	3	5	10	1
2	tabac	1	1	1			
3	vêtement				2		
4	arme: autre arme		1				
4	livre / cahier		1				
4	ordinateur et accessoires			1			
4	outillage					1	
4	parfum / produit de beauté	1					



Cambrilage ds entreprise ou commerce

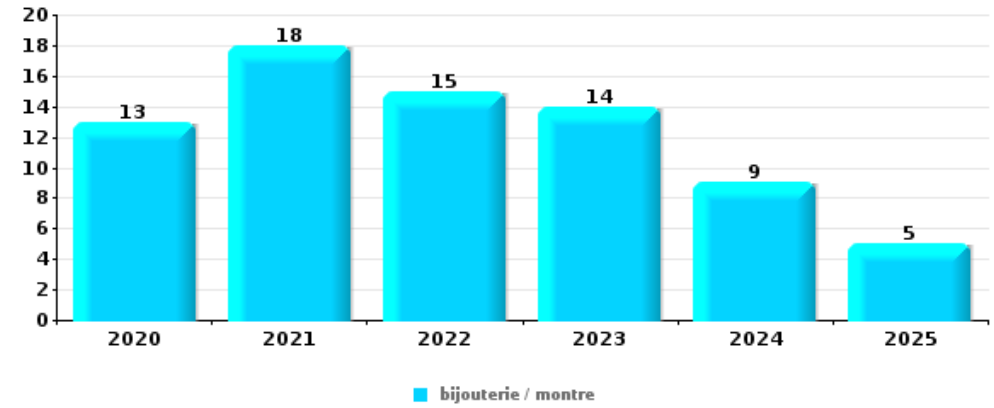
Top 5 Objets volés (sbd nombre de faits)		2020	2021	2022	2023	2024	2025
1	argent			3	1		3
2	outillage		2	2			
3	portefeuille			1	2		
4	alimentation					1	1
4	autre document officiel			1	1		
4	carburant / énergie			2			
4	clé			2			
4	coffre-fort / coffret (argent) / caisse			2			
4	vêtement			2			





Cambrassage dans habitation

Top 5 Objets volés (sbd nombre de faits)		2020	2021	2022	2023	2024	2025
1	bijouterie / montre	13	18	15	14	9	5
2	argent	8	11	17	8	11	6
3	multimédia	1	6	5	2	2	1
4	ordinateur et accessoires	3	4	4	4		1
5	vêtement	3	4	2	2	2	



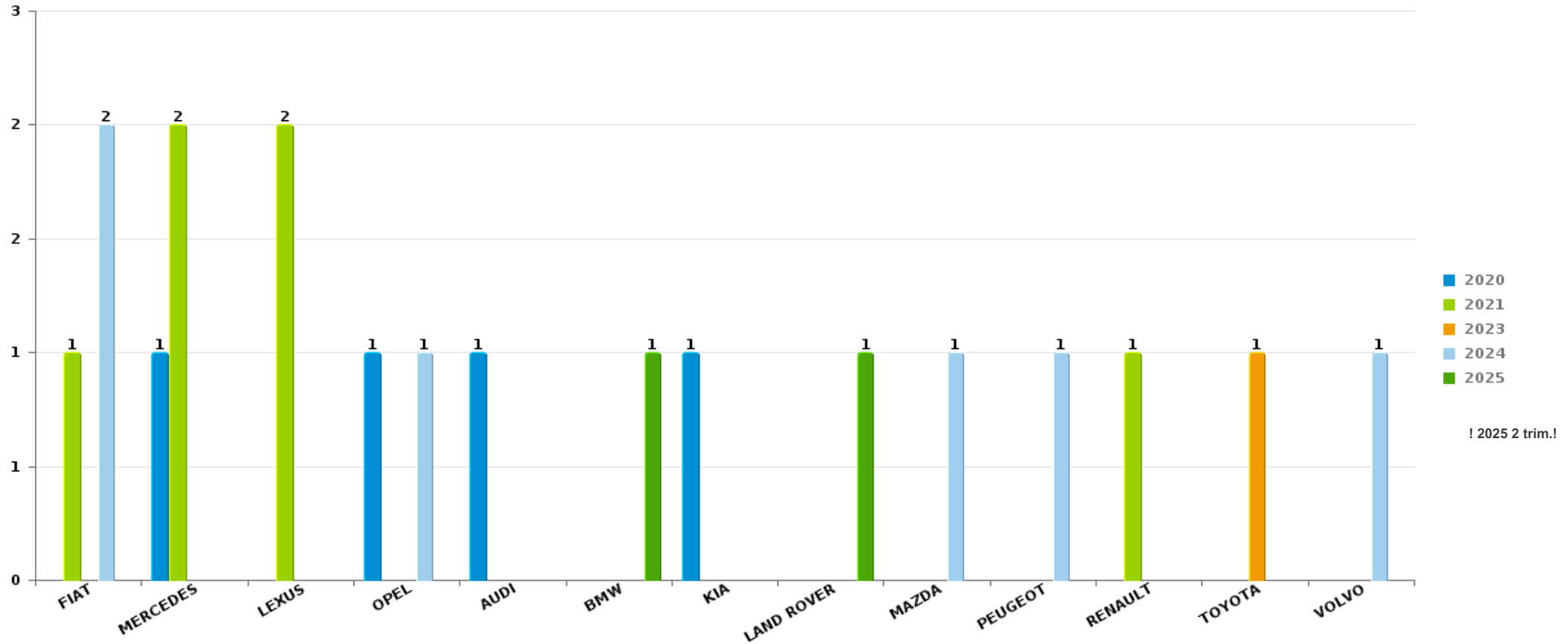
Remarque: en ce qui concerne les objets, aucun total n'est reproduit étant donné que plusieurs objets peuvent avoir été volés lors d'un même fait.



Ranst

Vol de voiture

Nombre de voitures volées par marque (Top 5)



! 2025 2 trim.!

STATISTIQUES POLICIERES DE CRIMINALITE

LIEU DE PERPETRATION: COMMUNE

Ranst

PARTIE VI : SUSPECTS



Partie 1: Niveau FAITS (comptage du nombre de faits pour lesquels un certain type de suspect est impliqué)

1.1. Nombre d'infractions selon le sexe des suspects identifiés (par catégorie principale)

Étant donné que, tant un suspect identifié masculin qu'un suspect identifié féminin peuvent être impliqués lors d'un même fait, il est possible que la somme des colonnes «Hommes» et «Femmes» soit supérieure à la valeur de la colonne «Total...» (voir également la note méthodologique)

Ranst

2025

Catégorie principale / Sexe	Nombre total de faits avec au moins 1 suspect	Hommes	%	Femmes	%
Infr. contre l'intégrité physique	16	16	100,0%	3	18,8%
Drogues	14	14	100,0%		
Infr. contre autres valeurs morales et sentiments	7	6	85,7%	1	14,3%
Vol et extorsion	6	4	66,7%	2	33,3%
Fraude	5	4	80,0%	1	20,0%
Ivresse et alcool	5	3	60,0%	2	40,0%
Armes et explosifs	3	2	66,7%	1	33,3%
Environnement	3	3	100,0%		
Infr. contre la sécurité publique	3	2	66,7%	1	33,3%
Législation sur les étrangers	3	2	66,7%	1	33,3%
Dégradation de la propriété	2			2	100,0%
Infr. contre l'autorité publique	2	1	50,0%	1	50,0%
Infr. contre les mœurs	2	2	100,0%		
Infr. contre la foi publique	1	1	100,0%		
Total	72	60	83,3%	15	20,8%





1.2. Nombre d'infractions selon le sexe des suspects identifiés (par figure criminelle)

Étant donné que, tant un suspect identifié masculin qu'un suspect identifié féminin peuvent être impliqués lors d'un même fait, il est possible que la somme des colonnes «Hommes» et «Femmes» soit supérieure à la valeur de la colonne «Total...» (voir également la note méthodologique)

Ranst

2025

FC Vol moyen de transport

Figure criminelle / Sexe	Nombre total de faits avec au moins 1 suspect identifié	Hommes	%
Vol de vélo	1	1	100,0%
Total	PA	PA	PA

FC Vol autre

Figure criminelle / Sexe	Nombre total de faits avec au moins 1 suspect identifié	Hommes	%	Femmes	%
Vol à l'étalage	2	1	50,0%	1	50,0%
Total	PA	PA	PA	PA	PA

FC Autre

Figure criminelle / Sexe	Nombre total de faits avec au moins 1 suspect identifié	Femmes	%
Dégradation de voiture	1	1	100,0%
Total	PA	PA	PA

CRIMINALITE ENREGISTREE: SUSPECTS



PH Violence intrafamiliale (VIF)

Figure criminelle / Sexe	Nombre total de faits avec au moins 1 suspect identifié	Hommes	%	Femmes	%
VIF: physique, dans le couple	9	9	100,0%	2	22,2%
VIF: physique, envers des descendants	2	2	100,0%		
VIF: psychique, dans le couple	4	4	100,0%		
Total	PA	PA	PA	PA	PA

PH Drogues

Figure criminelle / Sexe	Nombre total de faits avec au moins 1 suspect identifié	Hommes	%
Vente de cocaïne	1	1	100,0%
Vente de drogues synthétiques	1	1	100,0%
Total	PA	PA	PA

PH Violence dans l'espace public

Figure criminelle / Sexe	Nombre total de faits avec au moins 1 suspect identifié	Hommes	%	Femmes	%
Violence physique (voie publique)	3	3	100,0%		
Violence physique (endroit accessible au public)	2	2	100,0%	1	50,0%
Violence sexuelle (endroit accessible au public)	1	1	100,0%		
Violence psychique (voie publique)	1	1	100,0%		
Violence psychique (endroit accessible au public)	2	2	100,0%		
Total	PA	PA	PA	PA	PA

CRIMINALITE ENREGISTREE: SUSPECTS



PH Autre

Figure criminelle / Sexe	Nombre total de faits avec au moins 1 suspect identifié	Hommes	%
Cyberharcèlement	1	1	100,0%
Fraude à l'identité	1	1	100,0%
Total	PA	PA	PA



1.3. Nombre d'infractions selon l'âge des suspects identifiés (par catégorie principale)

Étant donné que, tant un suspect identifié mineur qu'un suspect identifié majeur peuvent être impliqués lors d'un même fait, il est possible que la somme des colonnes «Mineur» et «Majeur» soit supérieure à la valeur de la colonne «Total...» (voir également la note méthodologique)

Ranst

2025

Catégorie principale / Âge	Nombre total de faits avec au moins 1 suspect identifié	Mineur	%	Majeur	%
Infr. contre l'intégrité physique	16			16	100,0%
Drogues	14			14	100,0%
Infr. contre autres valeurs morales et sentiments	7			7	100,0%
Vol et extorsion	6	1	16,7%	5	83,3%
Fraude	5			5	100,0%
Ivresse et alcool	5			5	100,0%
Armes et explosifs	3			3	100,0%
Environnement	3			3	100,0%
Infr. contre la sécurité publique	3			3	100,0%
Législation sur les étrangers	3			3	100,0%
Dégradation de la propriété	2			2	100,0%
Infr. contre l'autorité publique	2			2	100,0%
Infr. contre les mœurs	2			2	100,0%
Infr. contre la foi publique	1			1	100,0%
Total	72	1	1,4%	71	98,6%



1.4. Nombre d'infractions selon l'âge des suspects identifiés (par figure criminelle)

Étant donné que, tant un suspect identifié mineur qu'un suspect identifié majeur peuvent être impliqués lors d'un même fait, il est possible que la somme des colonnes «Mineur» et «Majeur» soit supérieure à la valeur de la colonne «Total...»
(voir également la note méthodologique)

Ranst

2025

FC Vol moyen de transport

Figure criminelle / Âge	Nombre total de faits avec au moins 1 suspect identifié	Majeur	%
Vol de vélo	1	1	100,0%
Total	PA	PA	PA

FC Vol autre

Figure criminelle / Âge	Nombre total de faits avec au moins 1 suspect identifié	Majeur	%
Vol à l'étalage	2	2	100,0%
Total	PA	PA	PA

FC Autre

Figure criminelle / Âge	Nombre total de faits avec au moins 1 suspect identifié	Majeur	%
Dégradation de voiture	1	1	100,0%
Total	PA	PA	PA

PH Violence intrafamiliale (VIF)

Figure criminelle / Âge	Nombre total de faits avec au moins 1 suspect identifié	Majeur	%
VIF: physique, dans le couple	9	9	100,0%
VIF: physique, envers des descendants	2	2	100,0%
VIF: psychique, dans le couple	4	4	100,0%
Total	PA	PA	PA

CRIMINALITE ENREGISTREE: SUSPECTS



PH Drogues

Figure criminelle / Âge	Nombre total de faits avec au moins 1 suspect identifié	Majeur	%
Vente de cocaïne	1	1	100,0%
Vente de drogues synthétiques	1	1	100,0%
Total	PA	PA	PA

PH Violence dans l'espace public

Figure criminelle / Âge	Nombre total de faits avec au moins 1 suspect identifié	Majeur	%
Violence physique (voie publique)	3	3	100,0%
Violence physique (endroit accessible au public)	2	2	100,0%
Violence sexuelle (endroit accessible au public)	1	1	100,0%
Violence psychique (voie publique)	1	1	100,0%
Violence psychique (endroit accessible au public)	2	2	100,0%
Total	PA	PA	PA

PH Autre

Figure criminelle / Âge	Nombre total de faits avec au moins 1 suspect identifié	Majeur	%
Cyberharcèlement	1	1	100,0%
Fraude à l'identité	1	1	100,0%
Total	PA	PA	PA



Partie 2: Niveau SUSPECTS-FAIT (comptage du nombre de combinaisons suspect-fait)

2.1. Nombre de suspects-fait selon le sexe des suspects identifiés (TOP 5 des catégories principales)

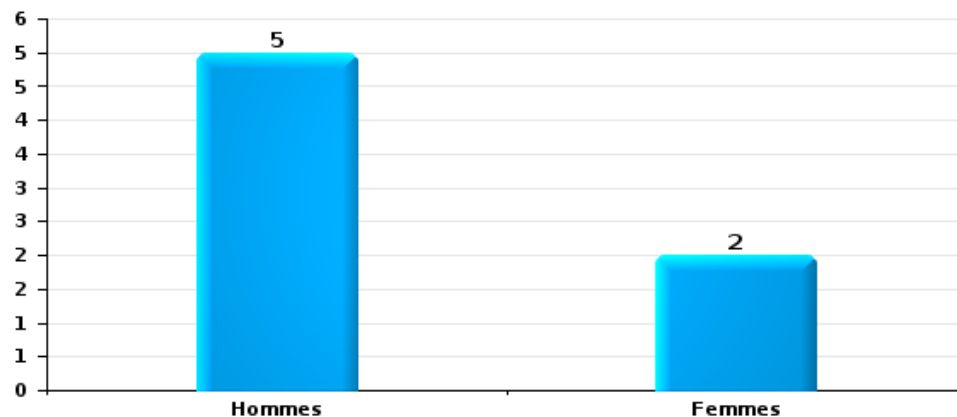
Lorsqu'un même suspect a commis plusieurs faits durant la période considérée, il est aussi comptabilisé plusieurs fois (voir également la note méthodologique)

Ranst

2025

Vol et extorsion

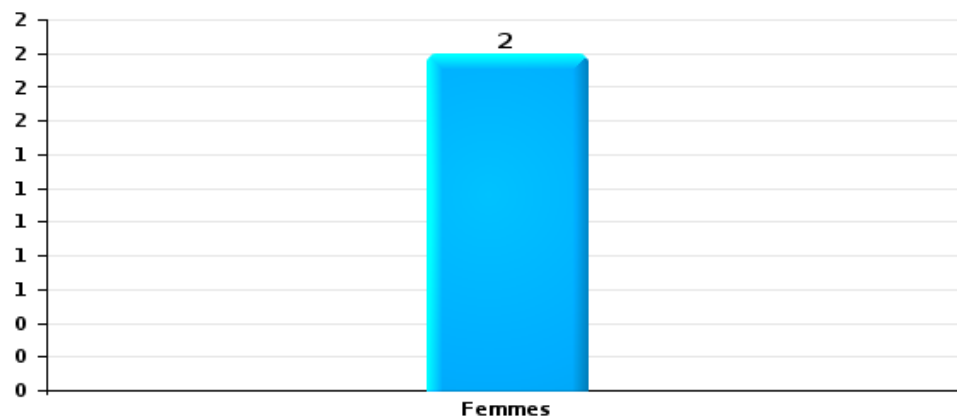
Nombre de suspects-fait selon le sexe





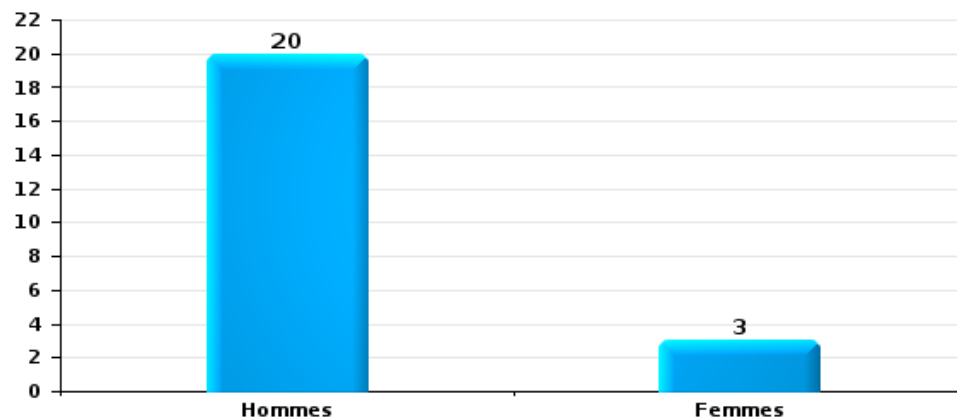
Dégradation de la propriété

Nombre de suspects-fait selon le sexe



Infr. contre l'intégrité physique

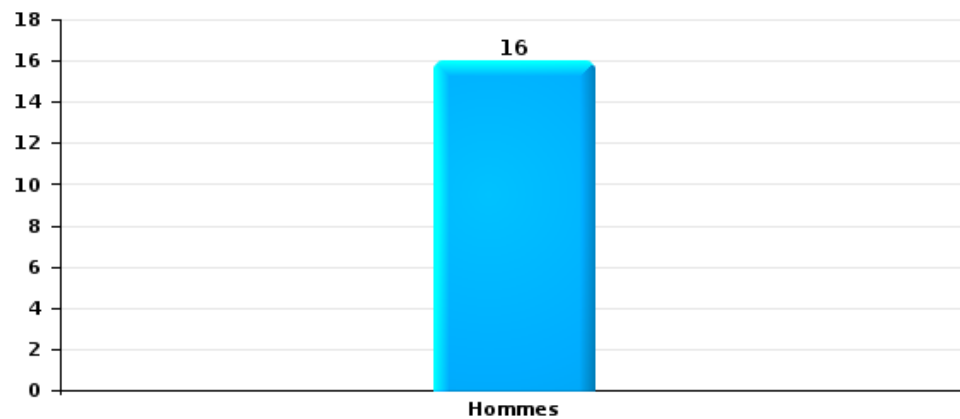
Nombre de suspects-fait selon le sexe





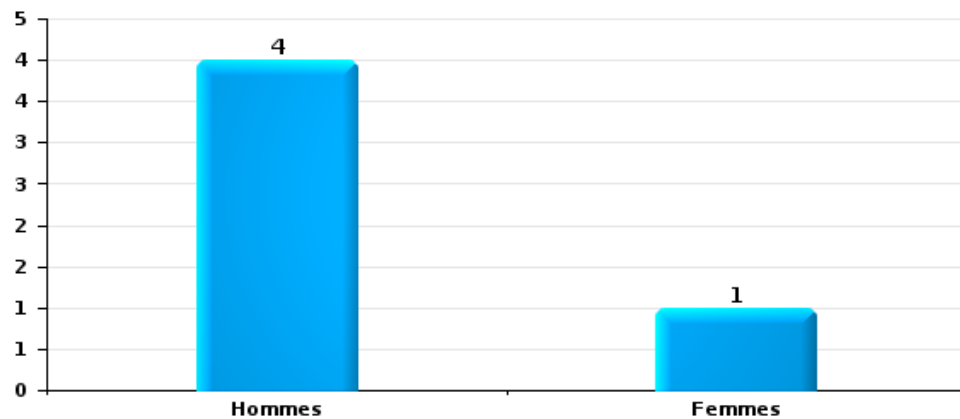
Drogues

Nombre de suspects-fait selon le sexe



Fraude

Nombre de suspects-fait selon le sexe





2.2. Nombre de suspects-fait selon le sexe des suspects identifiés (TOP 5 des figures criminelles)

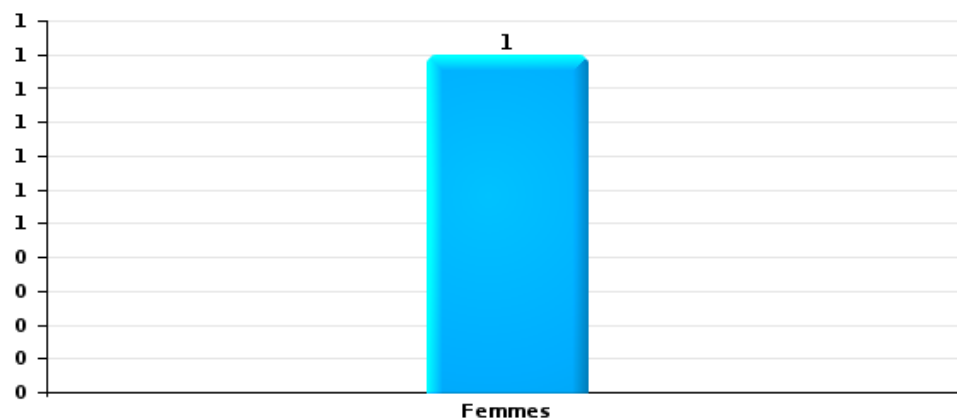
Lorsqu'un même suspect a commis plusieurs faits durant la période considérée, il est aussi comptabilisé plusieurs fois (voir également la note méthodologique)

Ranst

2025

Dégradation de voiture

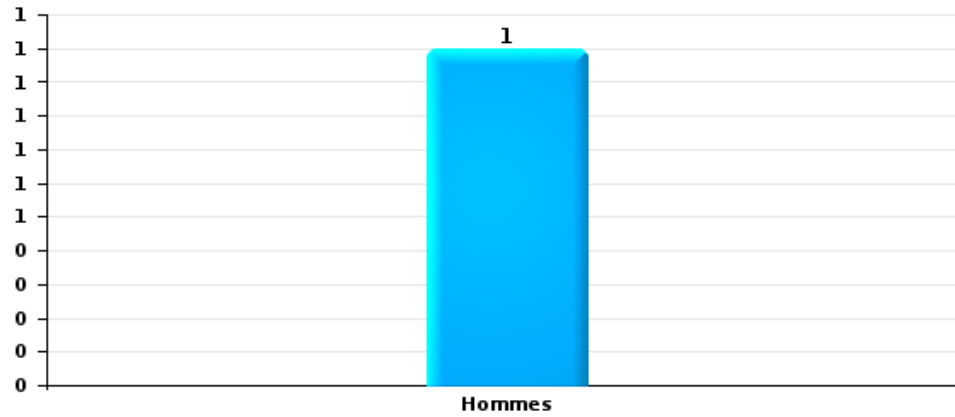
Nombre de suspects-fait selon le sexe





Vol de vélo

Nombre de suspects-fait selon le sexe





2.3. Nombre de suspects-fait selon l'âge des suspects identifiés (TOP 5 des catégories principales)

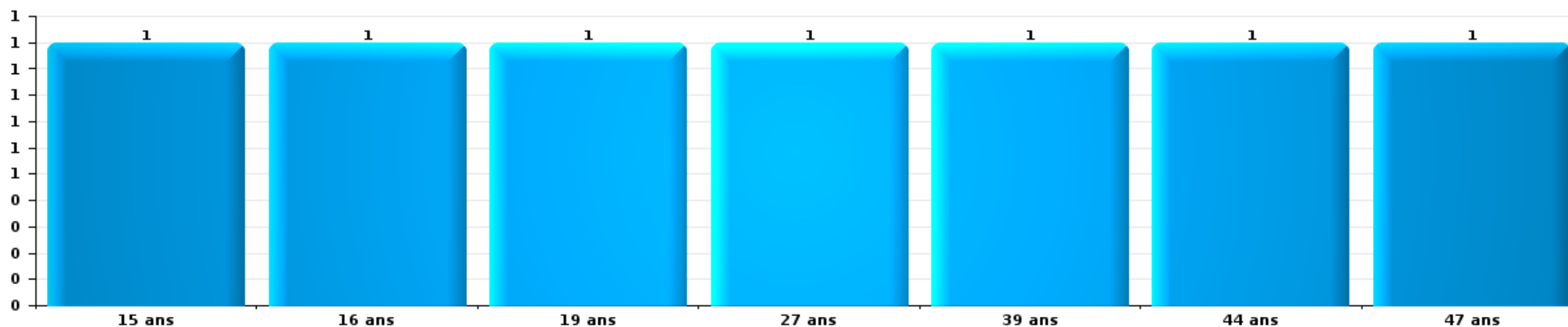
1) Lorsqu'un même suspect a commis plusieurs faits durant la période considérée, il est aussi comptabilisé plusieurs fois, qu'il ait le même âge ou non – 2) Les suspects au-dessous de 14 ans et à partir de 90 ans ne sont pas repris dans le tableau (voir également la note méthodologique)

Ranst

2025

Vol et extorsion

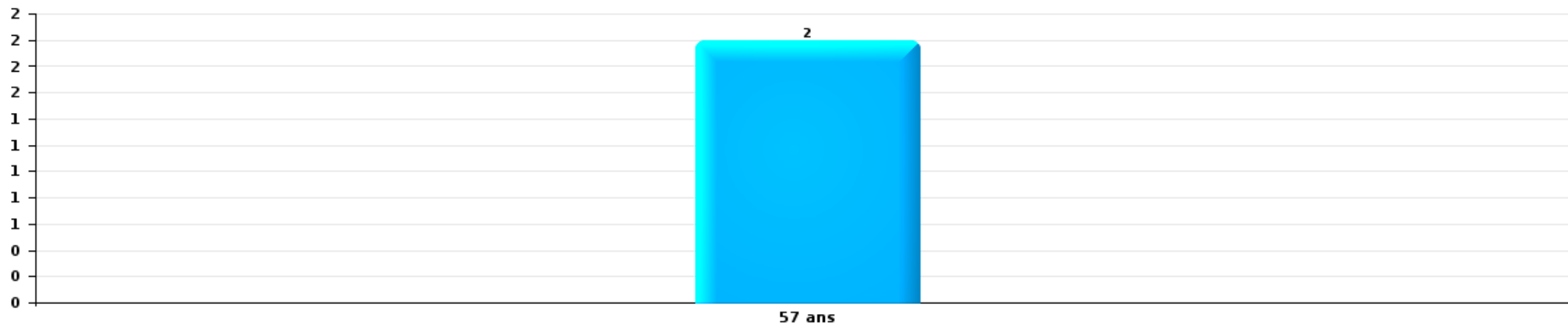
Nombre de suspects-fait par âge (chronologique)





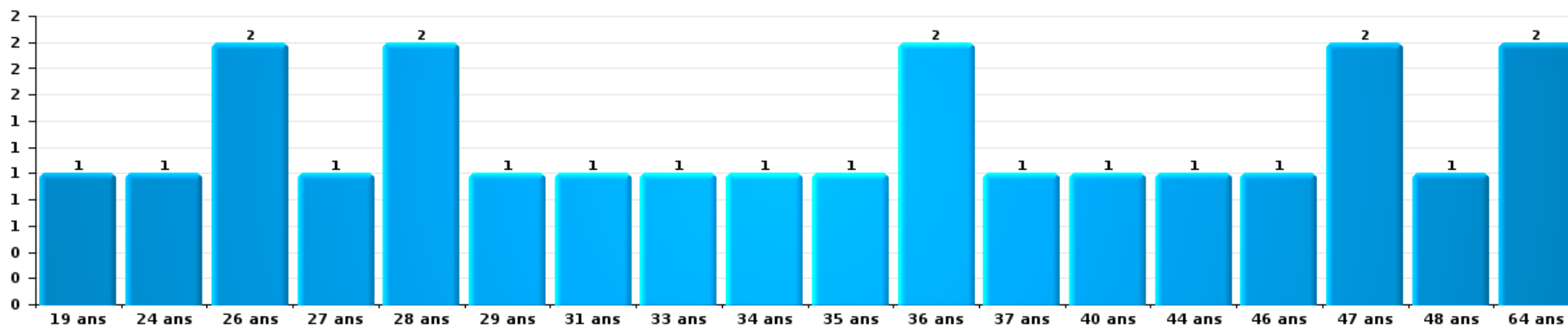
Dégradation de la propriété

Nombre de suspects-fait par âge (chronologique)



Infr. contre l'intégrité physique

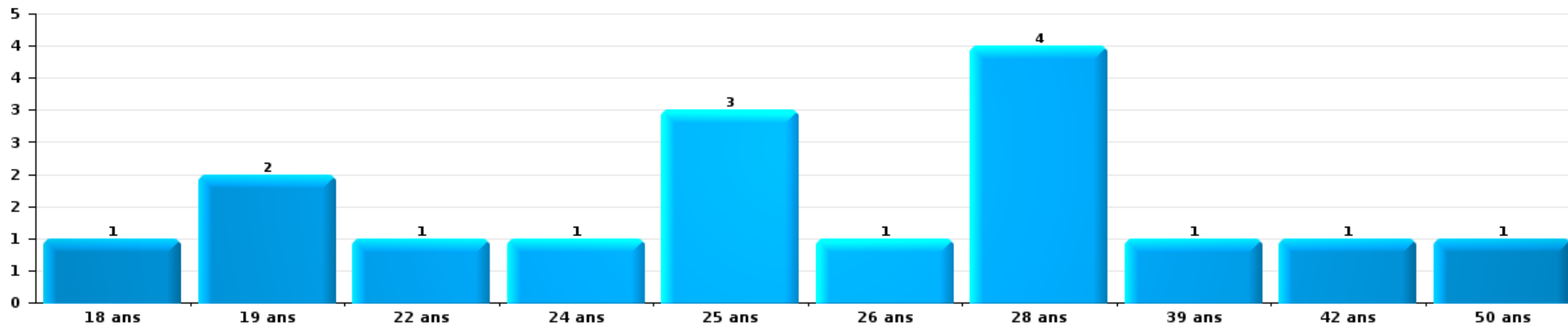
Nombre de suspects-fait par âge (chronologique)





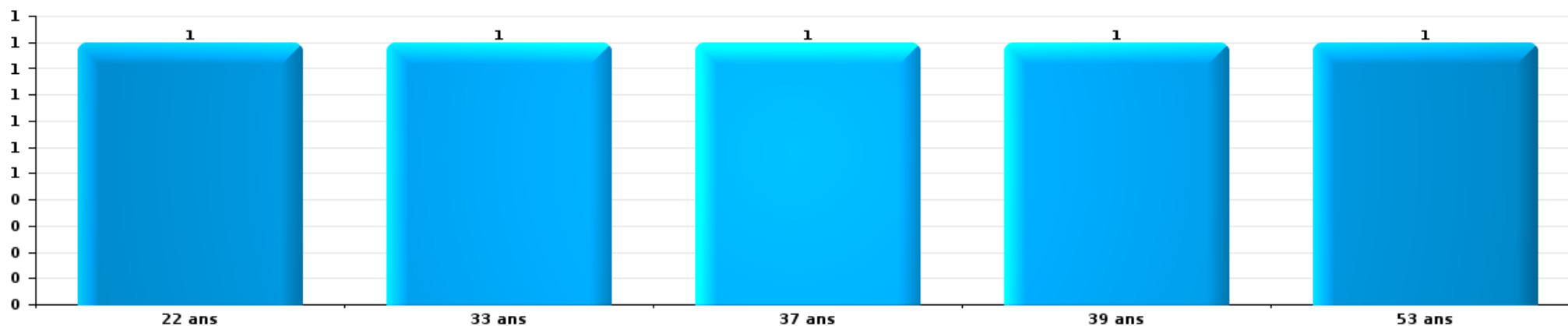
Drogues

Nombre de suspects-fait par âge (chronologique)



Fraude

Nombre de suspects-fait par âge (chronologique)





2.4. Nombre de suspects-fait selon l'âge des suspects identifiés (TOP 5 des figures criminelles)

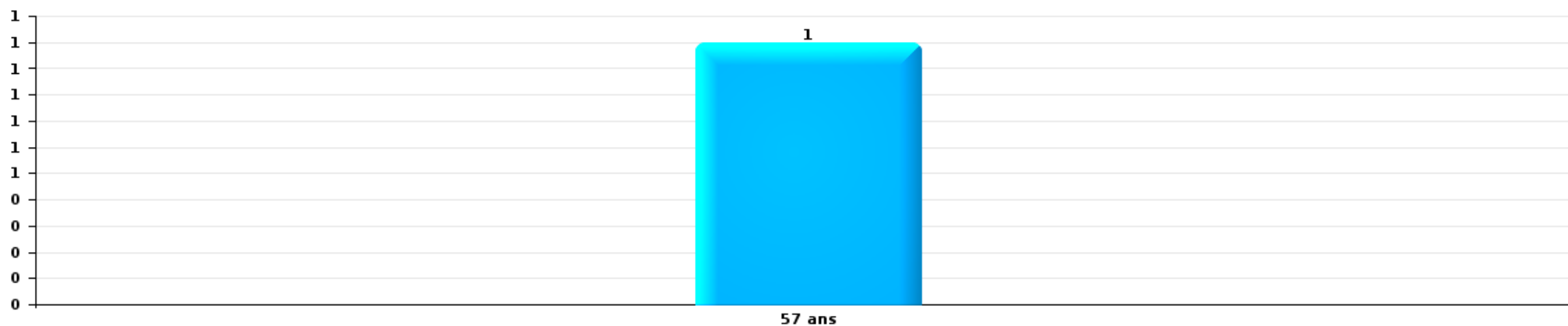
1) Lorsqu'un même suspect a commis plusieurs faits durant la période considérée, il est aussi comptabilisé plusieurs fois, qu'il ait le même âge ou non – 2) Les suspects au-dessous de 14 ans et à partir de 90 ans ne sont pas repris dans le tableau (voir également la note méthodologique)

Ranst

2025

Dégradation de voiture

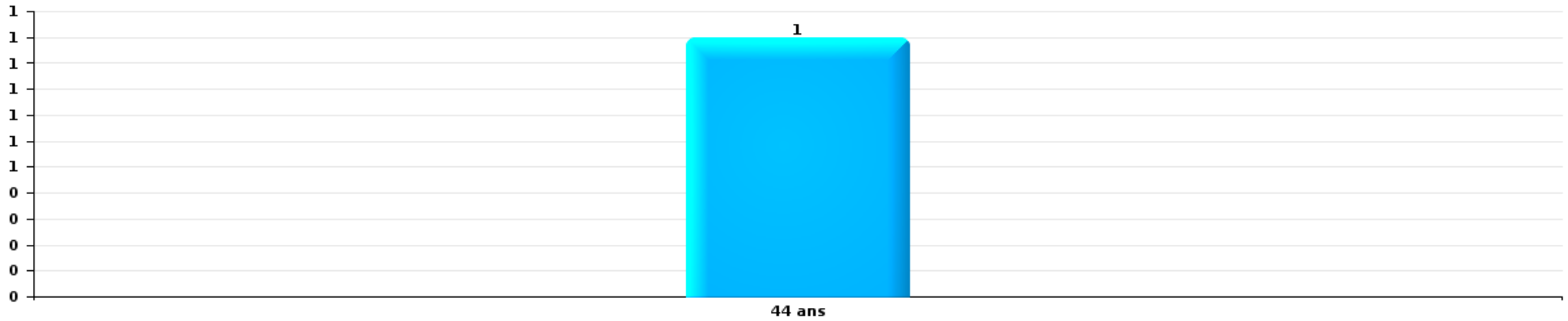
Nombre de suspects-fait par âge (chronologique)





Vol de vélo

Nombre de suspects-fait par âge (chronologique)



STATISTIQUES POLICIERES DE CRIMINALITE

LIEU DE PERPETRATION: COMMUNE

Ranst

***ANNEXE I: DETAIL PAR CATEGORIE DE DELIT
CODE PENAL***



Ranst

Infraction Code pénal

Infr. contre l'intégrité physique

			2000	2015	2016	2017	2018	2019	2020	2021	2022	2023	2024	2025
Assassinat	Autres	Acc.						1					1	
		Tent.							1					1
	Sous-total							1	1				2	1
Meurtre	Empoisonnement (meurtre)	Tent.							1					1
		Tent.	1	1	2						1	2	3	
	Sous-total	1	1	2				1		1	2	3		1
Torture et maltraitance	Torture	Acc.											1	
		Acc.			1				1					1
		Acc.										1	1	
	Sous-total			1				1				1	3	
Coups et/ou blessures vol. en sphère familiale	Entre partenaires ou ex-partenaires	Acc.	8	16	22	16	14	13	15	25	23	15	22	12
		Acc.	10											
	Lors d'un différend familial en général	Acc.		1	4	1	1	3		2	1	2	3	2
		Acc.	1		1			2		2	3	1	1	1
	Envers d'autres ascendants directs ou collatéraux	Acc.	1			2	2		1			2	1	1
		Acc.	20	17	27	19	17	18	16	29	29	19	27	15
Coups et/ou blessures vol. hors sphère familiale	Bagarres (=coups réciproques)	Acc.	6	5	7	9	7	7	6	14	11	10	6	2
		Acc.		2				2			1		1	
	Coups envers fonctionnaire de police	Acc.		1		1			2	1			2	1
		Acc.	1	1	2	1			1	1			3	1
	Envers un mineur par une pers. ayant autorité	Acc.											1	
		Acc.	1	1										
	Envers un mineur qualité de l'auteur inconnue	Acc.												
		Acc.		1										
	Envers un mineur par cohabitant sans rel. Autorité	Acc.				1	1							
		Acc.											1	
Envers un arbitre de manifestation sportive	Acc.													
	Acc.				1									
Coups envers personnel transport public	Acc.													
	Acc.				1							1		
Coups envers profession médicale	Acc.				1						1			
	Acc.	20	28	31	21	16	17	12	13	21	15	14	9	
Sous-total		27	38	40	35	24	28	20	28	34	32	22	12	
Abstention coupable		Acc.						1					1	1
		Sous-total						1					1	1



Infr. contre l'intégrité physique

			2000	2015	2016	2017	2018	2019	2020	2021	2022	2023	2024	2025
Autres infr. volontaires. c/ l'intégrité phys.	Privation de soins à enfant ou personne vulnérable	Acc.		2	1					2			1	
	Abandon d'enfant dans le besoin	Acc.						1						
	Administration substances nuisibles	Acc.					1						1	
	Empoisonnement de denrées	Acc.	1											
	Entrave méchante à la circulation	Acc.		3	2	4		1	1		2	1	4	
	Voies de faits et violences légères	Acc.		7	1	4	4	3	3	6	3	9	5	2
	Sous-total		1	12	4	8	5	5	4	8	5	10	11	2
Infr. involontaires contre l'intégrité physique	Coups et/ou blessures involontaires	Acc.	3				1		1			1		
	Morsure de chien	Acc.		1		3	1	1	4	3	2	4	1	2
	Sous-total		3	1		3	2	1	5	3	2	5	1	2
	Total		52	69	73	66	48	54	48	68	71	69	70	34



Infr. contre la liberté individuelle

			2000	2015	2016	2017	2018	2019	2020	2021	2022	2023	2024	2025
Enlèvement de mineur ou personne vulnérable	Enlèvement parental	Acc.											1	
		Tent.			1						1			
	Autre enlèvement	Tent.			1	2							1	
		Sous-total		1	1	2				1			2	
Détenion par un particulier		Acc.	1		1	2		1					1	
		Sous-total	1	1	2		1						1	
		Total	1	2	3	2	1			1			3	



Infr. contre les mœurs

			2000	2015	2016	2017	2018	2019	2020	2021	2022	2023	2024	2025
Viol n'ayant pas causé la mort	Victime < 10a	Acc.	1	1			1							
	Victime 10a - 14a	Acc.	1		1									
	Victime 14a - 16a	Acc.			2	1	1	2		2	1			
	Victime 16a - 18a	Acc.	1			1		1						
	Victime majeure	Acc.	1	2	1		1		1	1				
	Sous-total		4	3	4	2	3	3	1	3	1			
Viol avec conséquence inconnue		Acc.		1										
		Sous-total		1										
Viol n'ayant pas causé la mort (nvCPS)	Victime < 16a	Acc.											2	
	Victime 16a - 18a	Acc.									1			
	Victime majeure	Acc.									3	4	2	
	Sous-total										4	4	4	
Attentat à la pudeur avec violence / menace	Victime < 16a	Acc.						1		1				
	Victime 16a - 18a	Acc.		1										
	Victime majeure	Acc.		2	2			2	1					
	Sous-total			3	2			3	1	1				
Attentat à la pudeur sans violence / menace	Victime < 16a	Acc.		3	4	1	1			2				
	Victime 16a - 18a	Acc.							1	1				
	Victime âge inconnu	Acc.			2		1	1	3					
	Sous-total			3	6	1	2	1	4	3				
Attentat à la pudeur non spécifié		Acc.	1											
		Sous-total	1											
Atteinte intégrité sexuelle sans mort (nvCPS)	Victime < 16a	Acc.									3		4	
		Tent.									1			
	Victime 16a - 18a	Acc.									1	1		
	Victime majeure	Acc.									2	6	3	1
	Sous-total										7	7	7	1
Pornographie enfantine	Détention	Acc.		1					4		2			
		Tent.									1			
	Distribution	Acc.		2	1	2	1	1	2		1			
	Sous-total		3	1	2	1	1	6		4				
Pornographie		Acc.		1										
		Sous-total		1										
Incitation à la débauche	Victime mineure	Acc.		1			3		1		1			
		Tent.									1			
	Autre publicité pour débauche	Acc.			1			1						
	Sous-total		1		1	3	1	1		2				



Infr. contre les mœurs

			2000	2015	2016	2017	2018	2019	2020	2021	2022	2023	2024	2025
Exploitation de la débauche d'autrui	Victime mineure	Acc.		1										
	Victime majeure	Acc.				1	1	1						
		Sous-total		1		1	1	1						
Outrage public aux bonnes mœurs	Actions (exhibitionnisme, etc.)	Acc.	2	6	4	1	1	1	1	1	1			
	Ecrits, images, objets	Acc.	1	1		2	1	2			2			
	Exhibitionnisme (nvCPS)	Acc.									1		2	
	Contenu pornographique extrême ou violent (nvCPS)	Acc.											1	1
	Non spécifié	Acc.	1											
	Sous-total		4	7	4	3	2	3	1	1	4		3	1
Voyeurisme	Observation/enregistrement de nudité ou intimité	Acc.								4				
	Diffusion enregistrement nudité ou intimité	Acc.								2				
	Sous-total									6				
Voyeurisme direct (nvCPS)	Victime 16a - 18a	Acc.										1		
	Victime majeure	Acc.										1	1	
	Sous-total											2	1	
Voyeurisme via moyen technique ou autre (nvCPS)	Victime < 16a	Acc.									1			
	Victime majeure	Acc.											1	1
	Sous-total										1		1	1
Diffusion de contenu à caractère sexuel (nvCPS)	Victime < 16a	Acc.										1		
	Victime majeure	Acc.											1	
	Sous-total											1	1	
Diffusion contenu sex. but méchant/lucrat. (nvCPS)	Victime < 16a	Acc.												1
	Victime majeure	Acc.												1
	Sous-total													1
Grooming (contact par ICT avec mineur < 16 ans)		Tent.			1									
		Sous-total			1									
Grooming online - avec ICT (nvCPS)	Victime < 16a	Acc.											1	
		Sous-total											1	
Images d'abus sexuels de mineurs (nvCPS)	Production/diffusion images abus sexuels (nvCPS)	Acc.											2	
	Détention/acquisition images abus sexuels (nvCPS)	Acc.									1		1	1
		Sous-total									1		3	1
		Total	9	23	16	12	12	13	14	14	24	14	22	5



Infr. contre autres valeurs morales et sentiments

			2000	2015	2016	2017	2018	2019	2020	2021	2022	2023	2024	2025
Harcèlement	Harcèlement par téléphone (OLD)	Acc.	4											
		Acc.	4	28	27	21	21	19	20	19	26	15	25	11
	Sous-total	8	28	27	21	21	19	20	19	26	15	25	11	
Violation du secret professionnel		Acc.			1									
		Sous-total			1									
Atteinte à l'honneur	Calomnie et diffamation	Acc.	3	3	2	1	1	4	2	1	2	2	3	1
	Déclaration calomnieuse	Acc.				1						1	1	
	Imputation calomnieuse	Acc.				1	1	1	1	1			2	
	Divulgation méchante	Acc.								1				
	Injures (Délit)	Acc.							1	1		1	1	1
	Sous-total	3	3	4	2	3	5	4	4	4	2	4	7	2
Vie privée	Violation de domicile par un particulier	Acc.	2	3	1	2	1	6	1	1	1		3	1
	Violation du secret des lettres	Acc.			1	1							1	
	Sous-total	2	3	2	3	1	6	1	1	1	1		4	1
Tapage nocturne		Acc.	2			1	1				2	4		
		Sous-total	2			1	1				2	4		
Violation de communication par particulier		Acc.		1		1				1				
		Sous-total		1		1				1				
Vie privée mœurs: publication identité victime		Acc.			1									
		Sous-total			1									
Cyberlokkig (leurre de mineur par ICT)		Acc.			1						1		1	
		Sous-total			1						1		1	
Occupation bien d'autrui (squatter)	Pénétrer / occuper / séjourner (bien non habité)	Acc.								1		1		
		Sous-total								1		1		
		Total	15	35	36	28	26	30	25	26	32	24	37	14



Infr. relative au statut juridique de l'enfant

			2000	2015	2016	2017	2018	2019	2020	2021	2022	2023	2024	2025
Non-représentation d'enfants	Par les parents	Acc.											3	
		Sous-total											3	
Non-déclaration de naissance		Acc.								1				
		Sous-total								1				
		Total								1			3	



Vol et extorsion

			2000	2015	2016	2017	2018	2019	2020	2021	2022	2023	2024	2025	
Vol avec circ. aggr.	Avec violence	Acc.	2	6		7	5	1		6	2	2	2	1	
		Tent.			2				1		1				
	Sans violence	Acc.	139	202	152	153	88	89	61	57	71	49	73	29	
		Tent.	63	76	63	57	46	50	52	36	30	18	35	13	
Sous-total			204	284	215	219	139	140	114	99	104	69	110	43	
Vol sans circ. aggr.	Avec violence	Acc.		2					3	2	2	1	2		
		Tent.			1		1		1						
	Sans violence, Vol à la tire	Acc.	1	2	9	7	5	6	5	2	2	2	2	3	
		Tent.						1							
	Sans violence, Vol d'usage	Acc.	1										1		2
		Tent.													
	Sans violence, Vol domestique	Acc.	4	3	6	9	1	4	2	3	7	5	2	1	
Tent.		1													
Sans violence	Acc.	133	138	105	89	72	73	75	63	77	80	97	33		
	Tent.	4	5	2	9	7	3	3	4	1	2	2	1		
Sous-total			144	150	123	114	86	87	89	74	89	91	106	37	
Vol non spécifié		Acc.	127			1									
		Tent.	35												
	Sous-total	162			1										
Extorsion		Acc.		1	1	1	6		2	2	3	1	2	1	
		Tent.			2	2	1		1	4	3	3	1		
	Sous-total		1	3	3	7		3	6	6	6	4	3	1	
Total			510	435	341	337	232	227	206	179	199	164	219	81	



Fraude

			2000	2015	2016	2017	2018	2019	2020	2021	2022	2023	2024	2025
Blanchiment d'argent	Acc.					2	1	5	57	9	11	8	17	3
	Tent.								2					
	Sous-total				2	1	5	59	9	11	8	17	3	
Recel	Recel simple	Acc.	6				1						1	
	Non spécifié	Acc.	2											
	Sous-total		8				1						1	
Grivèlerie	Carburant / lubrifiant	Acc.	304	1										
	Boissons et aliments	Acc.			1									
	Voiture de location	Acc.	3		3			1			3			
	Non spécifié	Acc.	1											
	Sous-total		308	1	4			1			3			
Détournement et destruction frauduleuse	Cel frauduleux	Acc.	4	6	4	3	2	5	4	3		4		1
	D'argent, de papiers, etc.	Acc.											1	
	D'objets saisis	Acc.		1										
	Non spécifié	Acc.		1										
Sous-total		4	8	4	3	2	5	4	3		4	1	1	
Escroquerie	Fraude par internet	Acc.		17	18	17	17	34	54	52	61	54	74	33
		Tent.		9	3	2	3	6	5	1	3	2	3	
	Escroquerie sans internet	Acc.		11	3	10	6	9	10	6	7	4	12	4
		Tent.		2		1	1	1		2			2	
	Non spécifié	Acc.	14											
Sous-total		14	39	24	30	27	50	69	61	71	60	91	37	
Tromperie	Marchandises vendues / travail fourni	Acc.											1	
	Monnaies	Acc.	1											
	Sous-total		1										1	
Abus de confiance et infr. apparentées	Abus de confiance	Acc.	3	6	9	9	11	3	3	4	7	2	4	4
	Abus des faiblesses	Acc.				1					1	1	1	
	Sous-total		3	6	9	10	11	3	3	4	8	3	5	4
Abus de biens sociaux	Par des sociétés	Acc.										1		
	Non spécifié	Acc.				1								
	Sous-total				1							1		
Infr. liées à l'insolvabilité	Par le curateur	Acc.							1					
	Par des tiers	Acc.				1	1			1	1	1	1	
	Par le débiteur	Acc.			3	3	1	3		1		2	3	
	Non spécifié	Acc.			1		1			2	1			
	Sous-total			4	4	4	3	3	1	4	2	3	4	
Chèques sans provision	Acc.	4												
	Sous-total		4											
Total			342	54	45	50	45	67	136	81	95	79	120	45



Fraude



Dégradation de la propriété

			2000	2015	2016	2017	2018	2019	2020	2021	2022	2023	2024	2025
Incendie volontaire	Dans lieu habité (de jour)	Tent.					1							
		Acc.		1										
	Dans lieu habité (de nuit)	Tent.						1						
		Acc.		2							1	1		1
	Dans un autre lieu (de jour)	Acc.			2	1	1		1					
	Dans un autre lieu (de nuit)	Acc.		1										
		Tent.				1								
	Acc.		1											
	Non spécifié	Acc.	1		1									
		Sous-total	1	4	3	2	2	1	1		1	1		1
Destruction par explosion volontaire	Dans lieu habité (de nuit)	Acc.											2	
	Dans lieu habité (moment indéterminé)	Acc.	1											
	Non spécifié	Acc.											1	
		Sous-total	1										3	
Incendie involontaire		Acc.	10	6	13	12	9	6	9	4	18	6	4	4
		Sous-total	10	6	13	12	9	6	9	4	18	6	4	4
Destruction, dénaturation, dégradation	Avec circ. aggr.	Acc.		1	1	1	1	1		1				
		Tent.	1											
	Destruction de biens agricoles	Acc.	1	1										
	Non spécifié	Acc.	13											
		Sous-total	15	2	1	1	1	1		1				
Vandalisme	Sur véhicules	Acc.	30	45	35	30	32	46	23	23	36	21	19	8
		Tent.				1								
	Sur autres biens mobiliers	Acc.	21	6	6	6	3	7	5	8	8	4	3	
	Graffitis	Acc.		1		3		2	2	1				
	Autres détériorations sur biens immobiliers	Acc.	24	20	19	14	21	26	25	18	23	19	13	3
	Dégradation de clôture	Acc.	3	4		1	3	2	2		1	1	4	
		Sous-total	78	76	60	55	59	83	57	50	68	45	39	11
		Total	105	88	77	70	71	91	67	55	87	52	46	16



Infr. contre la Sécurité de l'Etat

		2000	2015	2016	2017	2018	2019	2020	2021	2022	2023	2024	2025
Sûreté extérieure de l'Etat	Acc.							1					
	Sous-total							1					
Terrorisme	Groupe terroriste	Acc.	1	1	1								
	Sous-total		1	1	1								
	Total		1	1	1			1					



Infr. contre la sécurité publique

		2000	2015	2016	2017	2018	2019	2020	2021	2022	2023	2024	2025
Organisation criminelle	Acc.			1									
	Sous-total			1									
Association de malfaiteurs	Acc.				2	3	2	2	1	1	3	1	1
	Sous-total				2	3	2	2	1	1	3	1	1
Evasion de prisonniers	Non-entrée de congé	Acc.			1								
	Non-respect surveillance électronique	Acc.			1	1			1	1	2	1	
	Non spécifié	Acc.											
	Sous-total				2	1			1	1	2	1	
Menaces	Menace d'attentat	Acc.			3			1	3	1			
	Verbales	Acc.	7	6	5	12	8	11	5	6	9	4	6
	Ecrites	Acc.	2	3	4	5	1	7	2	7	2	1	4
	Par gestes, emblèmes	Acc.	3	4	10	7	4	2	4	4	4	1	6
	Alerte à la bombe	Acc.		1	1		1				1		1
	Non spécifié	Acc.	2										
	Sous-total		14	14	20	27	14	20	12	20	17	6	17
	Total		16	14	21	31	18	22	14	22	19	11	19
													12



Infr. contre l'autorité publique

		2000	2015	2016	2017	2018	2019	2020	2021	2022	2023	2024	2025
Violence c/ personnes investies autorité publique	Acc.				1								
	Sous-total				1								
Rébellion	Rébellion armée	Acc.	1		1	1						1	1
	Rébellion non armée	Acc.		6	1	2	1	5	1	5	5	1	
	Non spécifié	Acc.	1					1					
	Sous-total	2	7	1	3	2	6	1	5	5	1	1	2
Outrages	Acc.	2	1	1	1		1			2			
	Sous-total	2	1	1	1		1			2			
Autres infractions	Bris de scellés	Acc.		1					1				
	Sous-total	1		1					1				
	Total	5	8	3	5	2	7	1	6	7	1	1	2



Infr. contre la foi publique

			2000	2015	2016	2017	2018	2019	2020	2021	2022	2023	2024	2025
Faux en écritures	Faux en écritures	Acc.	15	6	4	11	4	7	9	6	2	3	10	1
	Usage de faux en écrit. et écrit. falsifiées	Acc.	2	2	1	3	3	1	4	2		1	1	1
		Sous-total	17	8	5	14	7	8	13	8	2	4	11	2
Usurpation	De fonctions	Acc.		1			1					1	2	
	De nom	Acc. Tent.	1	1		5	4	6	4	10	9	5	6	1
		Sous-total	1	2		5	5	6	4	11	9	6	8	1
Contrefaçon / falsification	Contrefaçon	Acc.		7	1		1	1	1		1		1	
	Falsification	Acc.			2				2					
	Non spécifié	Acc.								1				
	Sous-total		7	3		1	1	3		2		1		
Fausses monnaies	Emission	Acc.	4	2	2	1		1	1		1			
		Tent.	1	1										
	Non spécifié	Acc.	3											
	Autres	Acc.				1			1	1				
	Sous-total	8	3	2	2		1	2	1	1				
Faux en justice	Fausses déclarations	Acc.		1	1						1			
	Sous-total		1	1							1			
		Total	26	21	11	21	13	16	22	20	15	10	20	3



Ranst

Infraction Code pénal

Infr. contre la famille

		2000	2015	2016	2017	2018	2019	2020	2021	2022	2023	2024	2025
Abandon de famille	Acc.	1	1		3	4	1				1		
	Sous-total	1	1		3	4	1				1		
Refus du droit aux relations personnelles	Acc.	24	10	12	8	3	10	7	7	20	9	10	1
	Sous-total	24	10	12	8	3	10	7	7	20	9	10	1
Non-acquittement pension alimentaire	Acc.				3	2	1	2				3	2
	Sous-total				3	2	1	2				3	2
	Total	25	11	12	14	9	12	9	7	20	10	13	3

Criminalité informatique

		2000	2015	2016	2017	2018	2019	2020	2021	2022	2023	2024	2025
Hacking	Acc.		1	2	2	6	12	27	36	27	32	32	5
	Tent.				1	1			3				
	Sous-total		1	2	3	7	12	27	39	27	32	32	5
Faux en informatique	Acc.		1	2		5	12	17	30	15	14	14	1
	Tent.								2				
	Sous-total		1	2		5	12	17	32	15	14	14	1
Fraude informatique	Acc.		9	6	14	16	16	38	48	62	68	90	45
	Tent.			2	3	2	1	1	4	2	1	1	
	Sous-total		9	8	17	18	17	39	52	64	69	91	45
Sabotage	Acc.			1	1	2		1		1			
	Tent.								2				
	Sous-total			1	1	2		1	2	1			
	Total		11	13	21	32	41	84	125	107	115	137	51



Exercice illégal de l'autorité publique

		2000	2015	2016	2017	2018	2019	2020	2021	2022	2023	2024	2025
Corruption publique	Acc.				1								
	Sous-total				1								
Actes arbitraires	Acc.											1	
	Sous-total											1	
Prise d'intérêt	Acc.				1								
	Sous-total				1								
	Total				2							1	

Traite des êtres humains

		2000	2015	2016	2017	2018	2019	2020	2021	2022	2023	2024	2025
Exploitation sexuelle	Acc.										1		
	Sous-total										1		
Exploitation économique	Acc.							1	1				
	Sous-total							1	1				
	Total							1	1		1		

Provocation crime ou délits

		2000	2015	2016	2017	2018	2019	2020	2021	2022	2023	2024	2025
Provocation délits	Acc.								1				
	Sous-total								1				
	Total								1				

Autres infractions Code pénal

		2000	2015	2016	2017	2018	2019	2020	2021	2022	2023	2024	2025
	Acc.							2				1	
	Sous-total							2				1	
	Total							2				1	



Contravention Code pénal

		2000	2015	2016	2017	2018	2019	2020	2021	2022	2023	2024	2025
Injures (Contravention)	Acc.	1											
	Sous-total	1											
Destruction d'animaux (Contravention)	Acc.	1											
	Sous-total	1											
Divagation d'animaux	Acc.	1											
	Sous-total	1											
Autres contraventions CP	Acc.	6					1			1			
	Sous-total	6					1			1			
	Total	9					1			1			

STATISTIQUES POLICIERES DE CRIMINALITE

LIEU DE PERPETRATION: COMMUNE

Ranst

***ANNEXE II: DETAIL PAR CATEGORIE DE DELIT
LOIS SPECIALES***



Ranst

Infraction Lois spéciales

Drogues

			2000	2015	2016	2017	2018	2019	2020	2021	2022	2023	2024	2025
Détention		Acc.	15	42	20	28	66	27	25	29	11	20	27	11
		Sous-total	15	42	20	28	66	27	25	29	11	20	27	11
Usage	Usage en groupe	Acc.	1											
	Usage individuel	Acc.	13											
	Faciliter l'usage	Acc.				3	4	2	3					
	Incitation à l'usage	Acc.			1									
	Désordre, scandale ou danger dans un espace public	Acc.						1						1
		Sous-total	14		1	3	4	3	3					1
Importation et exportation		Acc.	6	2	6	8	3	7		1	1	1		
		Sous-total	6	2	6	8	3	7		1	1	1		
Fabrication		Acc.		6	6	7	2	2	5		1	2	5	
		Sous-total		6	6	7	2	2	5		1	2	5	
Commerce		Acc.	1	8	6	6	11	6	11	3	4	8	4	2
		Sous-total	1	8	6	6	11	6	11	3	4	8	4	2
Protoxyde d'azote (gaz hilarant)		Acc.												1
		Sous-total												1
Autres		Acc.	1		1	1	1		4		1	1		
		Sous-total	1		1	1	1		4		1	1		
		Total	37	58	40	53	87	45	48	33	18	32	36	15



Législation sur les étrangers

			2000	2015	2016	2017	2018	2019	2020	2021	2022	2023	2024	2025
Transmigration illégale	Mariages simulés/blancs sans récompense/contrainte	Acc.		1						1		1	1	1
		Tent.		2						1				
	Cohab. légale de complais. sans récompense/contr.	Acc.										1	1	
		Tent.							1		1			
	Accès au territoire	Acc.	9	7	4	33	46	34	17	2	5			
	Séjour	Acc.	2	10	9	34	57	20	5	18	5	7	10	3
	Pas de port de documents d'identité ou de voyage	Acc.			1									
	Inscription au registre des étrangers	Acc.	2		2	2	2			4	3	10	8	6
Reconnaissance fraudul. sans récompense/contrainte	Acc.							1	1					
	Sous-total		13	20	16	69	105	54	24	27	14	19	20	10
Trafic d'êtres humains		Acc.				13	16	11	4	8	1			1
		Tent.					1		2	1	1			
	Sous-total				13	17	11	6	9	2				1
Traite d'êtres humains		Acc.	2											
	Sous-total		2											
Aide au séjour illégal		Acc.			1									
	Sous-total			1										
Non spécifié		Acc.	11											
	Sous-total		11											
Autres		Acc.			1	2								
	Sous-total			1	2									
	Total		26	20	18	84	122	65	30	36	16	19	20	11



Environnement

			2000	2015	2016	2017	2018	2019	2020	2021	2022	2023	2024	2025
Déchets	Déchets par professionnel	Acc.		2		1	2	2	2	2	1	2	1	
	Déchets par particulier	Acc.		7	11	19	14	16	30	39	17	6	6	4
	Déchets par personne indéterminée	Acc.	39											
	Déchets: permis/autorisation	Acc.			1									
	Non spécifié	Acc.	1											
	Sous-total		40	9	12	20	16	18	32	41	18	8	7	4
Feux d'artifice		Acc.				1								
	Sous-total					1								
Autres que déchets	Urbanisme	Acc.	10	13	26	13	16	22	27	29	24	12	9	2
	Permis d'environnement	Acc.		1		2	1	1	1		2	2		
	Bruit	Acc.			1		3					1		
	Pollution de l'eau	Acc.	1	2			2	1	2	3	1			
	Pollution de l'air	Acc.		1	1									
	Pollution du sol	Acc.		1	2				2	1				
	Autres nuisances en matière d'environnement	Acc.	5		7			1	2	1	3			
	Sous-total		16	18	37	15	22	25	34	34	30	15	9	2
Biodiversité / Faune et flore	Bien-être animal	Acc.	3	1	1			1	1	1	1	1		2
		Tent.							1					
	Protection de la nature	Acc.			1	1	1			2	2	1		
	Permis / autorisation animaux	Acc.						1						
	Destruction d'animaux	Tent.						1						
	Sous-total		3	1	2	1	1	3	2	3	3	2		2
	Total		59	28	51	37	39	46	68	78	51	25	16	8

FPF/DGR/DRI/BIPOL - Statistiques policières de criminalité (date de clôture: 31/10/2025)
 Les données pour les années 2001 jusqu'à 2014 ne sont plus publiées mais restent disponibles sur demande auprès du service BIPOL.
 Les données pour 2025 ne concernent que le 1er semestre.



Armes et explosifs

			2000	2015	2016	2017	2018	2019	2020	2021	2022	2023	2024	2025
Détention illégale	Arme à feu	Acc.		1	3	3	1	2	1		1	2	1	
	Arme blanche ou non à feu	Acc.			3	4	1	1	3	2	1	3	1	1
	Munition	Acc.							1		2		1	
	Pièces/accessoires	Acc.							1					
	Non spécifié	Acc.	5											
	Sous-total		5	1	6	7	2	3	6	2	4	5	3	1
Port / transport illégal	Arme à feu	Acc.			4	1				1				
	Arme blanche ou non à feu	Acc.		4	5	3	5	4	3	2	10	2	1	2
	Munition	Acc.						1						
	Objets et/ou substances non conçus comme armes	Acc.											3	
	Non spécifié	Acc.	4											
	Tent.	1												
	Sous-total		5	4	9	4	5	5	3	3	10	2	4	2
Commerce illégal	Arme à feu	Acc.		1						1				
	Arme blanche ou non à feu	Acc.		1										
	Sous-total			2						1				
Autre	Numéro de série	Acc.					1							
	Mesures de sécurité	Acc.											1	
	Stockage	Acc.										2	1	
	Non spécifié	Acc.	3											
	Sous-total		3				1					2	2	
	Total		13	7	15	11	8	8	9	6	14	9	9	3



Protection de la personne

			2000	2015	2016	2017	2018	2019	2020	2021	2022	2023	2024	2025
Discrimination	Racisme et xénophobie	Acc.		1	3	2			1		1	1		
	Fondée sur son orientation sexuelle (homophobie)	Acc.			1		1							
	Autre discrimination	Acc.								1				
		Sous-total			1	4	2	1		1	1	1	1	
Protection de la vie privée		Acc.	3											
		Sous-total	3											
Caméras de surveillance		Acc.											1	
		Sous-total											1	
Droit à l'image		Acc.							1				1	
		Sous-total							1				1	
Autres		Acc.										1		
		Sous-total										1		
		Total	3	1	4	2	1		2	1	1	2	2	



Ranst

Infraction Lois spéciales

Hormones et dopage

		2000	2015	2016	2017	2018	2019	2020	2021	2022	2023	2024	2025
Détention	Acc.			1	1	2		1					
	Sous-total:			1	1	2		1					
Usage	Acc.												1
	Sous-total:												1
	Total:			1	1	2		1					1

Sécurité privée

		2000	2015	2016	2017	2018	2019	2020	2021	2022	2023	2024	2025
Milices privées	Acc.			1									
	Sous-total:			1									
	Total:			1									

Protection de la jeunesse

		2000	2015	2016	2017	2018	2019	2020	2021	2022	2023	2024	2025
Législation sur l'obligation scolaire	Acc.	1	1						1	1	1		
	Sous-total:	1	1						1	1	1		
Législation sur la protection de la jeunesse	Acc.	2	12	14	5	18	10	12	33	21	23	30	11
	Sous-total:	2	12	14	5	18	10	12	33	21	23	30	11
	Total:	3	13	14	5	18	10	12	34	22	24	30	11



Code pénal social

		2000	2015	2016	2017	2018	2019	2020	2021	2022	2023	2024	2025
Harcèlement au travail	Acc.		1		1						1		
	Sous-total:		1		1						1		
Temps de travail	Acc.							1	1				
	Sous-total:							1	1				
Rémunération et autres avantages patrimoniaux	Acc.										1		
	Sous-total:										1		
Travail illégal	Acc.	1								1	1		
	Sous-total:	1								1	1		
Fraude sociale aux cotisations (travail au noir)	Acc.				3	2	1			2	3	1	
	Sous-total:				3	2	1			2	3	1	
Infr. contre foi publique en droit pénal social	Acc.				1	2			1	2		2	
	Sous-total:				1	2			1	2		2	
Escroquerie en droit pénal social	Acc.			1	1		1			3			
	Sous-total:			1	1		1			3			
Autres	Acc.			1									
	Sous-total:			1									
	Total:	1	1	2	2	4	5	2	2	8	6	3	

Ivresse et alcool

		2000	2015	2016	2017	2018	2019	2020	2021	2022	2023	2024	2025
Ivresse publique	Acc.	4	8	6	9	18	13	8	8	12	11	7	5
	Sous-total:	4	8	6	9	18	13	8	8	12	11	7	5
Servir de l'alcool à une personne ivre	Acc.				1								
	Sous-total:				1								
Autres	Acc.	1											
	Sous-total:	1											
	Total:	5	8	6	9	19	13	8	8	12	11	7	5



Législation sur les élections

		2000	2015	2016	2017	2018	2019	2020	2021	2022	2023	2024	2025
	Acc.	2											
	Sous-total:	2											
	Total:	2											

Registre de population

		2000	2015	2016	2017	2018	2019	2020	2021	2022	2023	2024	2025
	Acc.	23	43	34	40	29	17	12	18	26	36	34	25
	Sous-total:	23	43	34	40	29	17	12	18	26	36	34	25
	Total:	23	43	34	40	29	17	12	18	26	36	34	25

Carte d'identité

		2000	2015	2016	2017	2018	2019	2020	2021	2022	2023	2024	2025
Pas en possession	Acc.	1					1						
	Sous-total:	1					1						
Refus de présentation	Acc.								1				
	Sous-total:								1				
Autres	Acc.	1					2						
	Sous-total:	1					2						
	Total:	2					3		1				



Santé publique

		2000	2015	2016	2017	2018	2019	2020	2021	2022	2023	2024	2025
Art de guérir, art infirmier, etc.	Acc.								1				
	Sous-total:								1				
Politique de la santé	Acc.							1					
	Sous-total:							1					
Interdiction de fumer	Acc.	1											
	Sous-total:	1											
Législation médicaments	Acc.			1					1				
	Sous-total:			1					1				
Denrées alimentaires	Acc.	1										1	
	Sous-total:	1										1	
Refus ou négligence respect mesures	Acc.							239	64				
	Sous-total:							239	64				
Produits du tabac	Acc.								1				
	Sous-total:								1				
Autres	Acc.	1						3	2				
	Sous-total:	1						3	2				
	Total:	3		1				243	69			1	

Travail

		2000	2015	2016	2017	2018	2019	2020	2021	2022	2023	2024	2025
Commerce ambulant	Acc.		4	1				1			3		
	Sous-total:		4	1				1			3		
Fraude sociale aux cotisations (travail au noir)	Acc.	1		1					1				
	Sous-total:	1		1					1				
Autres	Acc.						1		2				
	Sous-total:						1		2				
	Total:	1	4	2			1	1	3		3		



Protection des revenus publics

		2000	2015	2016	2017	2018	2019	2020	2021	2022	2023	2024	2025
Douane et accises	Acc.	1		1							1		
	Sous-total:	1		1							1		
Fraude sociale aux allocations	Acc.			1									
	Sous-total:			1									
Non spécifié	Acc.		4	4			1	1		1	1		
	Sous-total:		4	4			1	1		1	1		
	Total:	1	4	6			1	1		1	2		

Législation économique

		2000	2015	2016	2017	2018	2019	2020	2021	2022	2023	2024	2025
Concurrence	Acc.				1								
	Sous-total:				1								
Sociétés	Acc.					1							
	Sous-total:					1							
	Total:				1	1							

Pratiques commerciales

		2000	2015	2016	2017	2018	2019	2020	2021	2022	2023	2024	2025
Pratiques du marché et protection du consommateur	Acc.	2	2									1	
	Sous-total:	2	2									1	
Autres	Acc.			1				1					
	Sous-total:			1				1					
	Total:	2	2	1				1				1	



Autres lois spéciales

		2000	2015	2016	2017	2018	2019	2020	2021	2022	2023	2024	2025
Transport	Acc.	3						1	1		3		
	Sous-total:	3						1	1		3		
Loteries et jeux de hasard	Acc.	1											
	Sous-total:	1											
Infr. dans le secteur audiovisuel	Acc.	2											
	Sous-total:	2											
Dégradation involontaire câbles télécommunication	Acc.		2	3	3	9	7	7	2	11	13	11	2
	Sous-total:		2	3	3	9	7	7	2	11	13	11	2
Moyens de communications électroniques	Acc.										1		
	Sous-total:										1		
Autres	Acc.	32		1	3	1	1		1		1		
	Sous-total:	32		1	3	1	1		1		1		
	Total:	38	2	4	6	10	8	8	4	11	18	11	2

STATISTIQUES POLICIERES DE CRIMINALITE

LIEU DE PERPETRATION: COMMUNE

Ranst

***ANNEXE III: DETAIL
FIGURES CRIMINELLES / PHENOMENES***



Ranst

FC Vol moyen de transport

		2000	2015	2016	2017	2018	2019	2020	2021	2022	2023	2024	2025
Vol de voiture	Acc.	29	9	4	4	2	7	3	6		1	5	2
	Tent.	8						1			1		1
	Total	37	9	4	4	2	7	4	6		2	5	3
Vol de moto	Acc.	2	4	1		1		1		1		1	
	Tent.		1										
	Total	2	5	1		1		1		1		1	
Carjacking	Tent.							1					
	Total							1					
Vol dans les garages	Acc.	11	2	2									
	Total	11	2	2									
Vol de vélomoteur	Acc.	3	5	1	1	2	1	2	3	2	1	1	2
	Total	3	5	1	1	2	1	2	3	2	1	1	2
Vol de vélo	Acc.	34	45	31	33	23	17	20	23	19	20	22	10
	Tent.	1	1		1	1							
	Total	35	46	31	34	24	17	20	23	19	20	22	10



FC Cambriolage

		2000	2015	2016	2017	2018	2019	2020	2021	2022	2023	2024	2025
Cambriolage dans habitation	Acc.	142	100	62	55	32	34	17	26	34	22	26	11
	Tent.	73	45	32	28	25	27	20	13	20	10	22	6
	Total	215	145	94	83	57	61	37	39	54	32	48	17
Cambriolage ds entreprise ou commerce	Acc.	23	12	19	18	11	5		2	9	2	2	4
	Tent.	2	7	9	6	5	4	6		3	5	3	
	Total	25	19	28	24	16	9	6	2	12	7	5	4
Cambriolage ds service public ou bâtiment administ	Acc.	3	5	5	7	3	5	3	1	5	1		2
	Tent.		7	4	8	1	2	2	2	1	1		2
	Total	3	12	9	15	4	7	5	3	6	2		4
Vol au béliér	Acc.	1											
	Total	1											
Cambriolage dans bâtiment (total)	Acc.	167	116	86	80	46	44	20	29	48	25	28	17
	Tent.	75	59	45	41	31	33	28	15	24	16	25	8
	Total	242	175	131	121	77	77	48	44	72	41	53	25

FC Vol autre

		2000	2015	2016	2017	2018	2019	2020	2021	2022	2023	2024	2025
Vol à main armée	Acc.	4	4		3	2			3	1	1		
	Tent.	1			1			1					
	Total	5	4		4	2		1	3	1	1		
Vol avec violence sans arme	Acc.	1	6	3	5	7	2	4	7	6	3	6	2
	Tent.			3	3	2		2	3	3	3	1	
	Total	1	6	6	8	9	2	6	10	9	6	7	2
Vol dans ou sur un véhicule	Acc.	69	80	59	73	34	42	30	26	10	22	29	9
	Tent.	8	14	9	16	11	14	21	19	3	2	6	4
	Total	77	94	68	89	45	56	51	45	13	24	35	13
Vol d'armes et explosifs	Acc.	2	1	4		2	3		1	1	1	2	1
	Total	2	1	4		2	3		1	1	1	2	1



FC Vol autre

		2000	2015	2016	2017	2018	2019	2020	2021	2022	2023	2024	2025
Arrachage de sac à main	Acc.				1								
	Total				1								
Vol à l'arraché	Acc.	3			2				3		1	1	1
	Total	3			2				3		1	1	1
Vol à la tire	Acc.	1	3	9	7	5	7	5	2	2	2	3	
	Tent.						1						
	Total	1	3	9	7	5	8	5	2	2	2	3	
Vol à l'étalage	Acc.	7	6	3	3	4	4	9	8	6	5	14	2
	Tent.	1		2	1								
	Total	8	6	5	4	4	4	9	8	6	5	14	2
Vol par ruse	Acc.	8	3	4	4	3	3	2	1	1	1	2	1
	Tent.				1	1		1					
	Total	8	3	4	5	4	3	3	1	1	1	2	1
Vol de métaux	Acc.	4	4	1	4	2	1	3	1	2	3	1	1
	Total	4	4	1	4	2	1	3	1	2	3	1	1
Vol sur les chantiers	Acc.	5	8	7	4	1		5	2	6	4	4	2
	Tent.			1			1		2			1	1
	Total	5	8	8	4	1	1	5	4	6	4	5	3
Home-invasion	Acc.					1							
	Total					1							
Vol d'animaux	Acc.	3	2	1		1		1		1		1	
	Total	3	2	1		1		1		1		1	
Vol de cargaison	Acc.		22	9	11	8	11	24	13	2	5	13	1
	Tent.		6	3	5	4	10	18	12	1	1	3	1
	Total		28	12	16	12	21	42	25	3	6	16	2



Criminalité ICT

		2000	2015	2016	2017	2018	2019	2020	2021	2022	2023	2024	2025
Fraude de cartes de paiements	Acc.		3	5	6	3	4		6	5	3	3	1
	Tent.			1	1								
	Total		3	6	7	3	4		6	5	3	3	1
Phishing	Acc.				1	3	4	3	11		7	19	9
	Tent.					1						1	
	Total				1	4	4	3	11		7	20	9
Ransomware	Acc.							1	1	3			
	Tent.												
	Total							1	1	3			
Shouldersurfing	Acc.					1							
	Tent.												
	Total					1							
Skimming	Acc.			2	1		1						
	Tent.												
	Total			2	1		1						

FC Autre

		2000	2015	2016	2017	2018	2019	2020	2021	2022	2023	2024	2025
Violence contre les métiers d'intérêt général	Acc.		2		4	1	2		1	2	2	1	
	Tent.												
	Total		2		4	1	2		1	2	2	1	
Viol collectif	Acc.			1	1		2		1	1			
	Tent.												
	Total			1	1		2		1	1			
Graffiti	Acc.		1	1	3		2	2	1				
	Tent.												
	Total		1	1	3		2	2	1				
Dégradation de voiture	Acc.	12	42	33	29	29	40	21	22	32	21	17	8
	Tent.				1								
	Total	12	42	33	30	29	40	21	22	32	21	17	8
Rixe au couteau	Acc.				1		1		2				
	Tent.									1		1	
	Total				1		1		2	1		1	



PH Violence intrafamiliale (VIF)

		2000	2015	2016	2017	2018	2019	2020	2021	2022	2023	2024	2025
VIF: physique, dans le couple	Acc.	8	16	23	17	16	14	15	27	25	16	22	12
	Tent.										2		1
	Total	8	16	23	17	16	14	15	27	25	18	22	13
VIF: physique, envers des descendants	Acc.		1	8	1	1	4	2	5	4	5	7	2
	Tent.				1				1				1
	Total		1	8	2	1	4	2	6	4	5	7	3
VIF: physique, envers d'autres membres	Acc.	12	2	2	2	2	3	2	2	4	4	2	1
	Tent.												
	Total	12	2	2	2	2	3	2	2	4	4	2	1
VIF: sexuelle, dans le couple	Acc.		1										
	Tent.												
	Total		1										
VIF: sexuelle, envers des descendants	Acc.	1	1		1								
	Tent.												
	Total	1	1		1								
VIF: psychique, dans le couple	Acc.	24	14	15	11	4	15	14	9	25	11	18	5
	Tent.												
	Total	24	14	15	11	4	15	14	9	25	11	18	5
VIF: psychique, envers des descendants	Acc.		1	2			1	1		1	2	4	
	Tent.												
	Total		1	2			1	1		1	2	4	
VIF: psychique, envers d'autres membres	Acc.						1	2		1	1	1	
	Tent.												
	Total						1	2		1	1	1	
VIF: économique, dans le couple	Acc.		1	1		2	3	3	5	2			
	Tent.						1						
	Total		1	1		2	4	3	5	2			
VIF: économique, envers des descendants	Acc.							1	1	2		1	
	Tent.												
	Total							1	1	2		1	
VIF: économique, envers d'autres membres	Acc.	4	5		6	6	4	2			1	3	3
	Tent.												
	Total	4	5		6	6	4	2			1	3	3



PH Hormones et dopage

		2000	2015	2016	2017	2018	2019	2020	2021	2022	2023	2024	2025
Dopage humain	Acc.			1	1	2		1					1
	Total			1	1	2		1					1

PH Drogues

		2000	2015	2016	2017	2018	2019	2020	2021	2022	2023	2024	2025
Vente de cocaïne	Acc.		4	2	1	2	4	2	1	1	3	1	1
	Total		4	2	1	2	4	2	1	1	3	1	1

		2000	2015	2016	2017	2018	2019	2020	2021	2022	2023	2024	2025
Import-export de cocaïne	Acc.			2							1		
	Total			2							1		

		2000	2015	2016	2017	2018	2019	2020	2021	2022	2023	2024	2025
Production de drogues synthétiques	Acc.							1				1	
	Total							1				1	

		2000	2015	2016	2017	2018	2019	2020	2021	2022	2023	2024	2025
Vente de drogues synthétiques	Acc.		2	3		1	1	4			2	1	1
	Total		2	3		1	1	4			2	1	1

		2000	2015	2016	2017	2018	2019	2020	2021	2022	2023	2024	2025
Production de cannabis (culture)	Acc.		3	6	1			1			1		
	Total		3	6	1			1			1		

		2000	2015	2016	2017	2018	2019	2020	2021	2022	2023	2024	2025
Vente de cannabis en grande quantité	Acc.							1					
	Total							1					

		2000	2015	2016	2017	2018	2019	2020	2021	2022	2023	2024	2025
Vente-traffic d'héroïne	Acc.		1				1						
	Total		1				1						

PH Trafic d'armes

		2000	2015	2016	2017	2018	2019	2020	2021	2022	2023	2024	2025
Commerce et production d'arme à feu et mun.	Acc.		1			1			1				
	Total		1			1			1				

		2000	2015	2016	2017	2018	2019	2020	2021	2022	2023	2024	2025
Commerce et production d'arme non à feu	Acc.		1										
	Total		1										



PH Traite des êtres humains

	2000	2015	2016	2017	2018	2019	2020	2021	2022	2023	2024	2025
TEH - exploitation économique Acc.							1	1				
Total							1	1				
TEH - exploitation sexuelle Acc.		1		1	1	1				1		
Total		1		1	1	1				1		

PH Violence dans l'espace public

	2000	2015	2016	2017	2018	2019	2020	2021	2022	2023	2024	2025
Violence physique (transport public) Acc.	1				1				1	2	1	
Tent.			1									
Total	1		1		1				1	2	1	
Violence physique (voie publique) Acc.	11	17	21	19	7	9	8	11	19	12	7	4
Tent.	1	1	1		2					1	1	
Total	12	18	22	19	9	9	8	11	19	13	8	4
Violence physique (autre endroit public) Acc.	2		1	1		1	1			1		
Total	2		1	1		1	1			1		
Violence physique (endroit accessible au public) Acc.	12	13	10	14	7	9	7	5	10	4	8	5
Tent.			1									
Total	12	13	11	14	7	9	7	5	10	4	8	5
Violence sexuelle (transport public) Acc.			1									
Total			1									
Violence sexuelle (voie publique) Acc.	4	3	3	1	1		2	1	3		1	
Total	4	3	3	1	1		2	1	3		1	
Violence sexuelle (autre endroit public) Acc.	1	5	2	1								
Total	1	5	2	1								
Violence sexuelle (endroit accessible au public) Acc.	1		1	1	2	2	3	2	1	3	2	2
Total	1		1	1	2	2	3	2	1	3	2	2
Violence psychique (transport public) Acc.		1						1		1	2	
Total		1						1		1	2	



PH Violence dans l'espace public

		2000	2015	2016	2017	2018	2019	2020	2021	2022	2023	2024	2025
Violence psychique (voie publique)	Acc.	5	7	9	9	4	11	7	11	10	2	1	1
	Total	5	7	9	9	4	11	7	11	10	2	1	1
Violence psychique (autre endroit public)	Acc.	1				1					2		
	Total	1				1					2		
Violence psychique (endroit accessible au public)	Acc.	3	2	5	6	10		2	4	9	1	5	3
	Total	3	2	5	6	10		2	4	9	1	5	3
Vol à main armée (voie publique)	Acc.		2		1	1			1		1		
	Tent.	1						1					
	Total	1	2		1	1		1	1		1		
Vol à main armée (autre endroit public)	Acc.				1								
	Total				1								
Vol à main armée (endroit accessible au public)	Acc.	4	1		1								
	Tent.				1								
	Total	4	1		2								
Vol avec violence sans arme (voie publique)	Acc.	1		1	2	1			3	2		3	1
	Tent.									1			
	Total	1		1	2	1			3	3		3	1
Vol avec violence sans arme (autre endroit public)	Acc.						1						
	Total						1						
Vol avec violence sans arme (endr. acces. au pub.)	Acc.		3		1	2			1	1	1	1	
	Tent.			1	1	1		1					
	Total		3	1	2	3		1	1	1	1	1	



PH Autre

		2000	2015	2016	2017	2018	2019	2020	2021	2022	2023	2024	2025
Faux policiers	Acc.										1	1	
	Total										1	1	
Terrorisme, extrémisme et radicalisme	Acc.		1	1	1		1						
	Total		1	1	1		1						
Cyberharcèlement	Acc.	4	6	7	5	3	4	2	5	3	4	9	2
	Total	4	6	7	5	3	4	2	5	3	4	9	2
Fraude à l'identité	Acc.	2	5	2	8	6	9	6	11	9	8	16	3
	Tent.		1			1			1				
	Total	2	6	2	8	7	9	6	12	9	8	16	3

STATISTIQUES POLICIERES DE CRIMINALITE

LIEU DE PERPETRATION: COMMUNE

Ranst

***ANNEXE IV: FAITS ENREGISTRES
NON CRIMINELS***



Ranst

Faits non criminels

Maladies / Décès / Disparition

	2000	2015	2016	2017	2018	2019	2020	2021	2022	2023	2024	2025
Suicide	4	3	3	4	2	2		2	3	2	3	1
Personne malade	2	9	4	8	5	5	6	14	13	9	22	7
Décès suspect		1	3	1	2	3	6	3	8	1	3	5
Décès naturel	2	1						3	1	1		1
Disparition (personne disparue)	10	8	7	7	7	6	6	7	1	7	5	
Accident (sauf roulage)	2	1	1		2	1		1	1			1
Sécurité des travailleurs (accident du travail)										1		
Autres	1											
Total	21	23	18	20	18	17	18	30	27	21	33	15

Appels

	2000	2015	2016	2017	2018	2019	2020	2021	2022	2023	2024	2025
Alarme	4											
Appels	3		1									
Total	7		1									

Problèmes sociaux

	2000	2015	2016	2017	2018	2019	2020	2021	2022	2023	2024	2025
Différends familiaux	37		3	2	1		1	4	5	15	16	6
Différend (pas de coups)	3	1						1		1		
Affaire civile	7	1	1		2		1	3	2	7	1	
Protection de la jeunesse	9	9	7	5	4	4	11	6	12	8	7	2
Autres	7	1	4	4	1	2	2	2		1	2	1
Total	63	12	15	11	8	6	15	16	19	32	26	9



Catastrophes

	2000	2015	2016	2017	2018	2019	2020	2021	2022	2023	2024	2025
Affaissement	1											
Catastrophe naturelle	1											
Dégâts tempête						1					1	
Dégâts eau	1											
Autres								1				
Total	3					1		1			1	

Ordre public

	2000	2015	2016	2017	2018	2019	2020	2021	2022	2023	2024	2025
Troubles		1	2		3	4	1	1	4	3		1
Autres	1					1						
Total	1	1	2		3	5	1	1	4	3		1

Agissements suspects

	2000	2015	2016	2017	2018	2019	2020	2021	2022	2023	2024	2025
	12	5	3	2	3	1	4				1	1
Total	12	5	3	2	3	1	4				1	1

Objets trouvés

	2000	2015	2016	2017	2018	2019	2020	2021	2022	2023	2024	2025
	2	1	2	1	2	3	1	1	3			
Total	2	1	2	1	2	3	1	1	3			

Objets perdus

	2000	2015	2016	2017	2018	2019	2020	2021	2022	2023	2024	2025
	14	452	513	460	460	377	410	517	559	379	326	195
Total	14	452	513	460	460	377	410	517	559	379	326	195



Autres non-infractions

	2000	2015	2016	2017	2018	2019	2020	2021	2022	2023	2024	2025
Ordonnance de capture	4	2	2	4	2	2	3	3	3	1		2
Réhabilitation				1	1	1			1	3	1	
Non-respect des conditions	2	4	1	4	3	4	5	7	4	12	9	7
Procès-verbal d'information	22	12	7	9	8	10	11	3	9	11	2	6
Notification		22	13	12	12	8	13	7	13	21	26	9
Dégradation involontaire câbles (non-télécom)		2		1	4	1	2	4		1	1	
Demande signalement surveillance électronique									3	5	7	2
Fonction de contrôle armes	1						1		5		1	1
Autres non infractions	9											
Total	38	42	23	31	30	26	35	24	38	54	47	27