

# ***STATISTIQUES POLICIERES DE CRIMINALITE***

---

*LIEU DE PERPETRATION: COMMUNE*

**Putte**

***2000 - 1er Semestre 2025***

*Police fédérale - DGRIDRIIBIPOL*

# ***STATISTIQUES POLICIERES DE CRIMINALITE***

---

***LIEU DE PERPETRATION: COMMUNE***

**Putte**

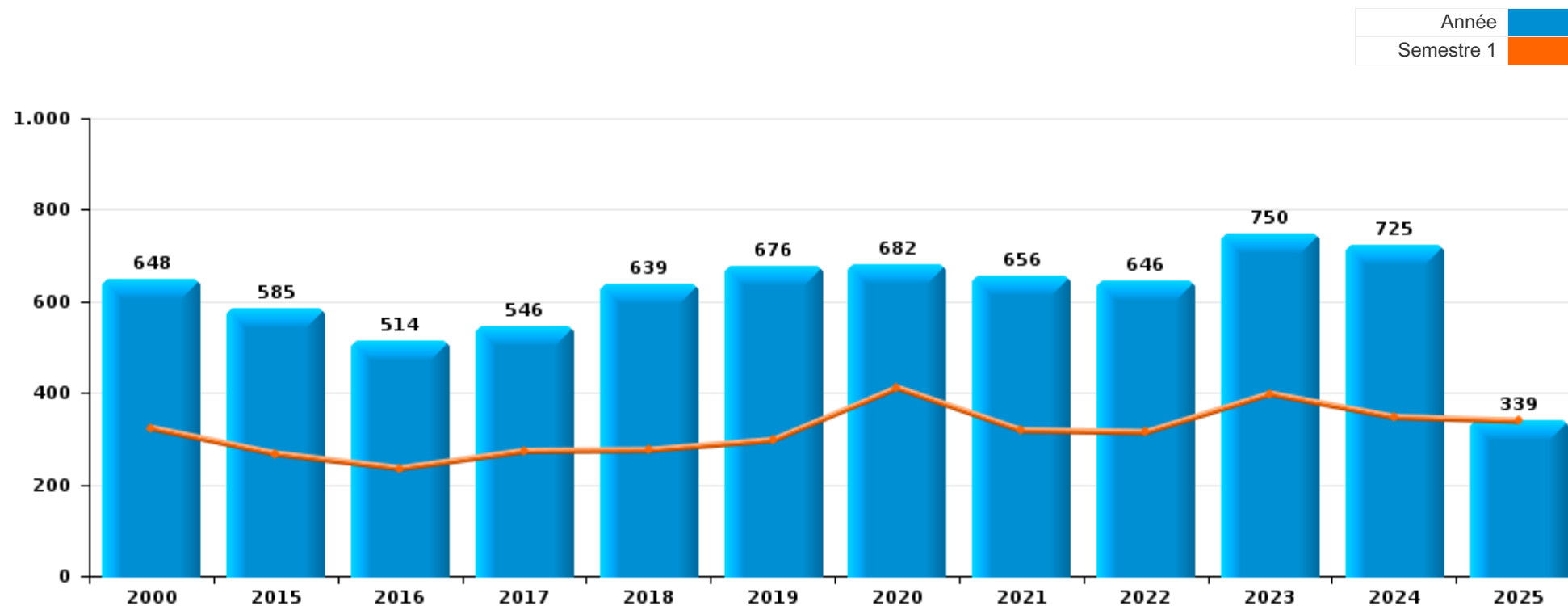
***PARTIE I : INFRACTIONS JUDICIAIRES***

# CRIMINALITE ENREGISTREE COMMISE AU NIVEAU DE LA COMMUNE



## Putte

	2000	2015	2016	2017	2018	2019	2020	2021	2022	2023	2024	2025
Nombre total des délits	648	585	514	546	639	676	682	656	646	750	725	339



FPF/DGR/DRI/BIPOL - Statistiques policières de criminalité (date de clôture: 31/10/2025)

Les données pour les années 2001 jusqu'à 2014 ne sont plus publiées mais restent disponibles sur demande auprès du service BIPOL.

Les données pour 2025 ne concernent que le 1er semestre.



Putte

	2000	2015	2016	2017	2018	2019	2020	2021	2022	2023	2024	2025
Vol et extorsion	259	192	179	157	140	142	114	99	124	127	138	63
Drogues	101	100	70	79	108	65	54	56	32	47	55	24
Fraude	35	24	20	23	47	78	116	129	92	95	82	44
Infr. contre l'intégrité physique	44	43	43	43	53	67	55	64	56	72	76	26
Dégradation de la propriété	66	48	46	39	57	48	50	47	53	76	55	22
Registre de population	6	15	13	53	31	37	31	46	64	52	54	17
Criminalité informatique		4	6	16	40	44	38	25	23	50	46	39
Infr. contre autres valeurs morales et sentiments	7	24	12	21	28	38	41	29	21	44	36	14
Protection de la jeunesse		24	26	14	26	24	13	23	33	24	26	14
Infr. contre la sécurité publique	14	20	13	13	18	23	28	13	25	26	21	10
Législation sur les étrangers	4	9	10	4	11	19	3	10	26	42	35	31
Infr. contre les mœurs	3	10	14	10	9	16	15	24	15	18	20	6
Infr. contre la famille	4	13	16	23	7	14	10	18	20	8	10	6
Ivresse et alcool	4	11	16	13	6	11	7	13	12	20	17	3
Autres lois spéciales	40	6	2	8	13	5	12	6	12	9	9	1
Environnement	22	9	6	4	5	12	17	11	7	12	6	2
Infr. contre la foi publique	4	8	6	11	12	11	7	6	5	13	10	3
Armes et explosifs	6	12	8	6	11	12	4	8	7	4	10	7
Santé publique				2		2	56	5	2	1	1	1
Infr. contre l'autorité publique	1	3	1	4	3	2	1	8	5	3	4	2
Code pénal social	1		1		7	4	4	4	4	3	3	
Infr. contre la liberté individuelle	1	2			2		2	2	4		2	
Protection de la personne	2				1	2	2	3	2	1	1	
Hormones et dopage		4	1	1	2		1			2	1	1
Protection des revenus publics	1							3			6	2
Pratiques commerciales	3	1	4	1								
Travail	3	2	1		1				1		1	
Législation sur les élections	8											
Contravention Code pénal	6											
Législation économique	2								1			1
Carte d'identité								3				
Exercice illégal de l'autorité publique	1	1										
Infr. relative au statut juridique de l'enfant					1		1					
Autres infractions Code pénal				1								
Marchand de sommeil										1		
Traite des êtres humains								1				
<b>Sous-total</b>	<b>648</b>	<b>585</b>	<b>514</b>	<b>546</b>	<b>639</b>	<b>676</b>	<b>682</b>	<b>656</b>	<b>646</b>	<b>750</b>	<b>725</b>	<b>339</b>
<b>Contravention règlement policier local</b>		8	8	8	26	17	33	19	15	35	45	27
<b>Sous-total</b>		<b>8</b>	<b>8</b>	<b>8</b>	<b>26</b>	<b>17</b>	<b>33</b>	<b>19</b>	<b>15</b>	<b>35</b>	<b>45</b>	<b>27</b>
<b>Total</b>	<b>648</b>	<b>593</b>	<b>522</b>	<b>554</b>	<b>665</b>	<b>693</b>	<b>715</b>	<b>675</b>	<b>661</b>	<b>785</b>	<b>770</b>	<b>366</b>

FPF/DGR/DRI/BIPOL - Statistiques policières de criminalité (date de clôture: 31/10/2025)

Les données pour les années 2001 jusqu'à 2014 ne sont plus publiées mais restent disponibles sur demande auprès du service BIPOL.

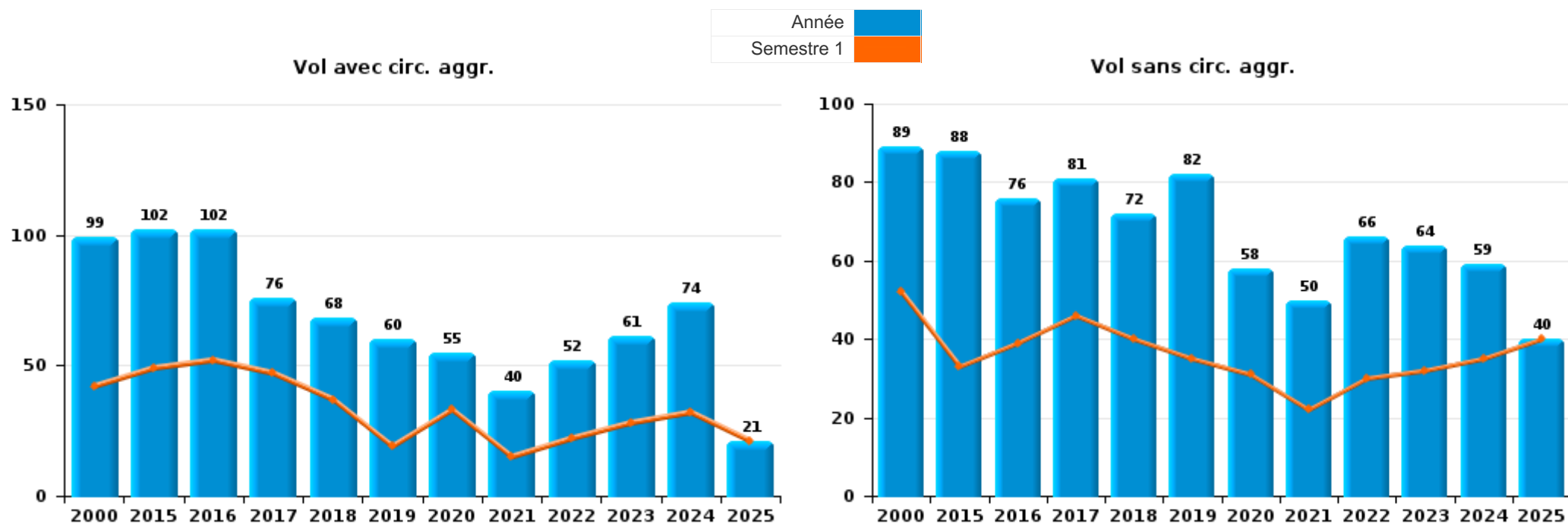
Les données pour 2025 ne concernent que le 1er semestre.



I.1. Catégorie des infractions : Vol et extorsion (top 5 des infractions au niveau national 2024)

Putte

	2000	2015	2016	2017	2018	2019	2020	2021	2022	2023	2024	2025
Vol sans circ. aggr.	89	88	76	81	72	82	58	50	66	64	59	40
Vol avec circ. aggr.	99	102	102	76	68	60	55	40	52	61	74	21
Vol non spécifié	71	1										
Extorsion		1	1				1	9	6	2	5	2
<b>Total</b>	<b>259</b>	<b>192</b>	<b>179</b>	<b>157</b>	<b>140</b>	<b>142</b>	<b>114</b>	<b>99</b>	<b>124</b>	<b>127</b>	<b>138</b>	<b>63</b>



PPF/DGR/DRI/BIPOL - Statistiques policières de criminalité (date de clôture: 31/10/2025)  
 Les données pour les années 2001 jusqu'à 2014 ne sont plus publiées mais restent disponibles sur demande auprès du service BIPOL.  
 Les données pour 2025 ne concernent que le 1er semestre.



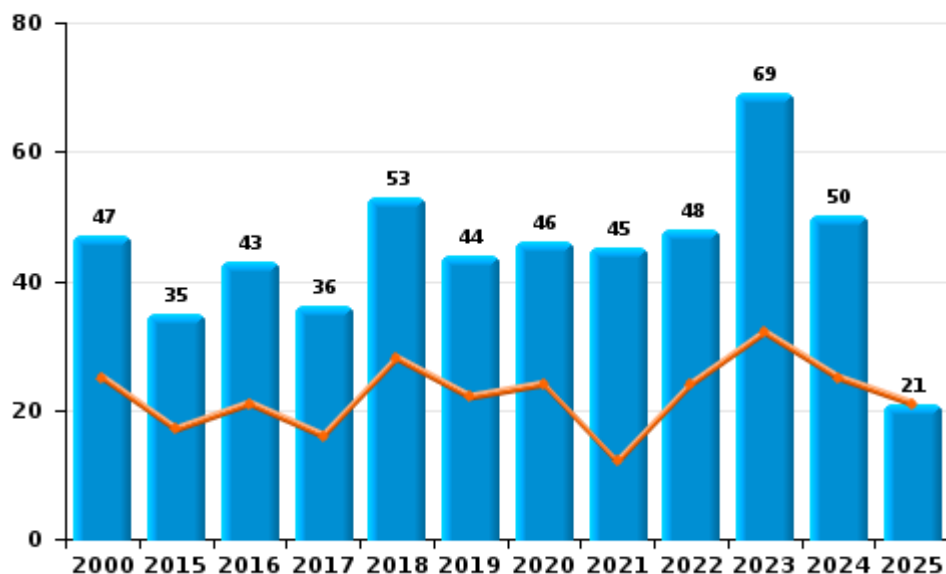
I.2. Catégorie des infractions : Dégradation de la propriété (top 5 des infractions au niveau national 2024)

Putte

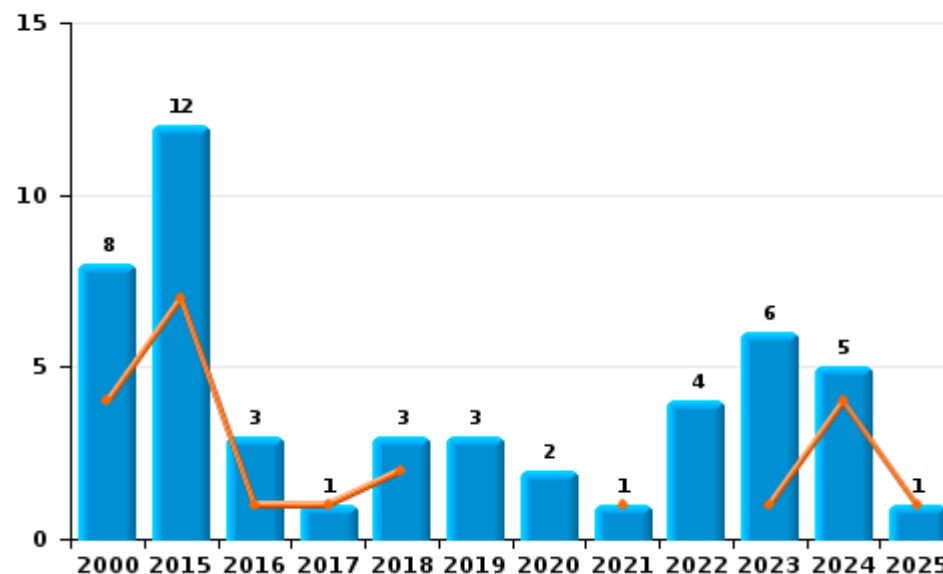
	2000	2015	2016	2017	2018	2019	2020	2021	2022	2023	2024	2025
Vandalisme	47	35	43	36	53	44	46	45	48	69	50	21
Incendie involontaire	6	9	2		2	2			1	2	3	1
Destruction, dénaturation, dégradation	11	1		2	1	1	2	1	1	1		
Incendie volontaire	2	3	1	1	1	1	2	1	3	4	2	
<b>Total</b>	<b>66</b>	<b>48</b>	<b>46</b>	<b>39</b>	<b>57</b>	<b>48</b>	<b>50</b>	<b>47</b>	<b>53</b>	<b>76</b>	<b>55</b>	<b>22</b>

Année ■  
Semestre 1 ■

Vandalisme



Incendie

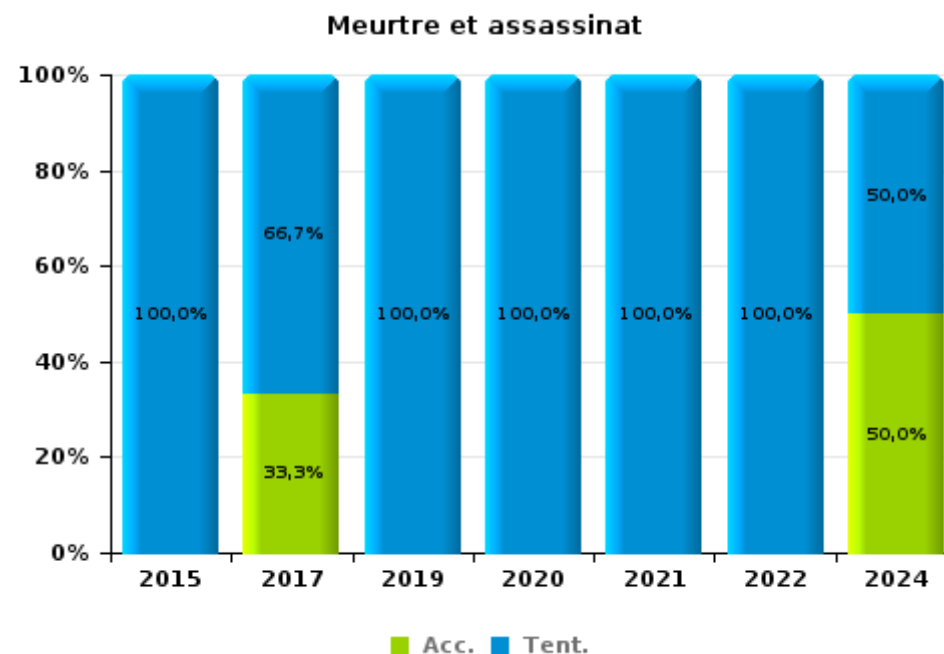
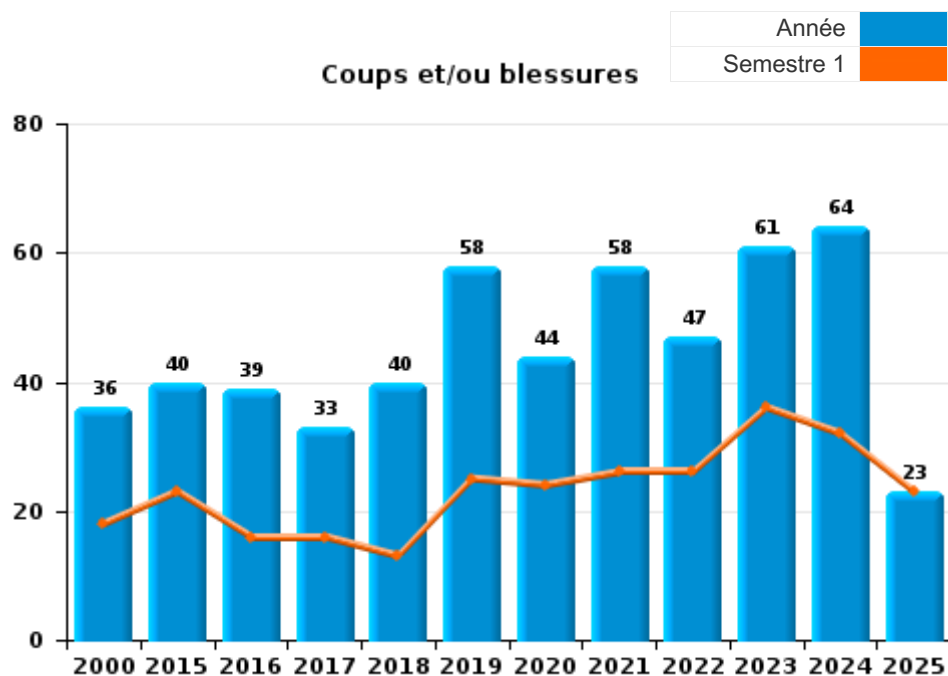




I.3. Catégorie des infractions : Infr. contre l'intégrité physique (top 5 des infractions au niveau national 2024)

Putte

	2000	2015	2016	2017	2018	2019	2020	2021	2022	2023	2024	2025
Coups et/ou blessures	36	40	39	33	40	58	44	58	47	61	64	23
Autres	8	2	4	7	13	8	9	5	8	11	10	3
Meurtre et assassinat		1		3		1	2	1	1		2	
<b>Total</b>	<b>44</b>	<b>43</b>	<b>43</b>	<b>43</b>	<b>53</b>	<b>67</b>	<b>55</b>	<b>64</b>	<b>56</b>	<b>72</b>	<b>76</b>	<b>26</b>



FPF/DGR/DRI/BIPOL - Statistiques policières de criminalité (date de clôture: 31/10/2025)  
 Les données pour les années 2001 jusqu'à 2014 ne sont plus publiées mais restent disponibles sur demande auprès du service BIPOL.  
 Les données pour 2025 ne concernent que le 1er semestre.



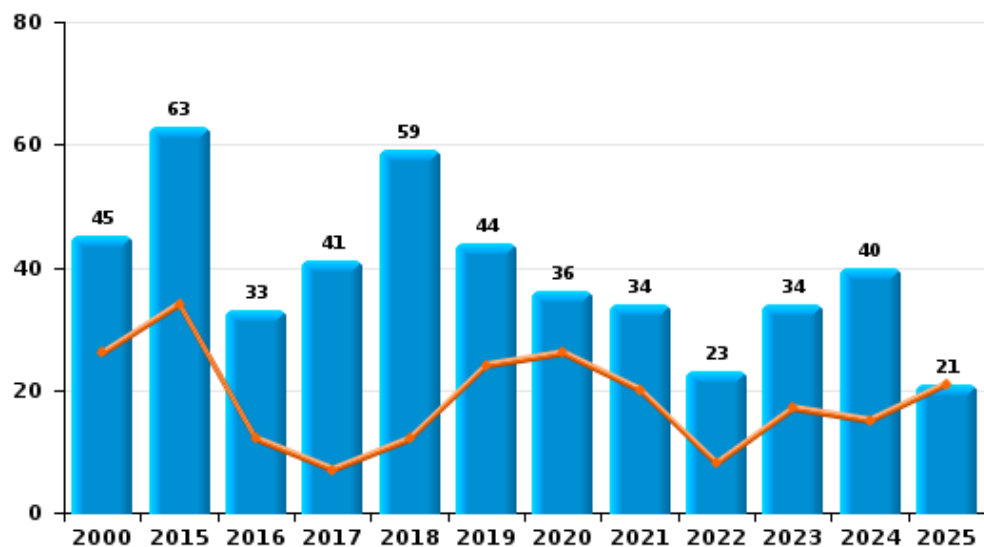
I.4. Catégorie des infractions : Drogues (top 5 des infractions au niveau national 2024)

Putte

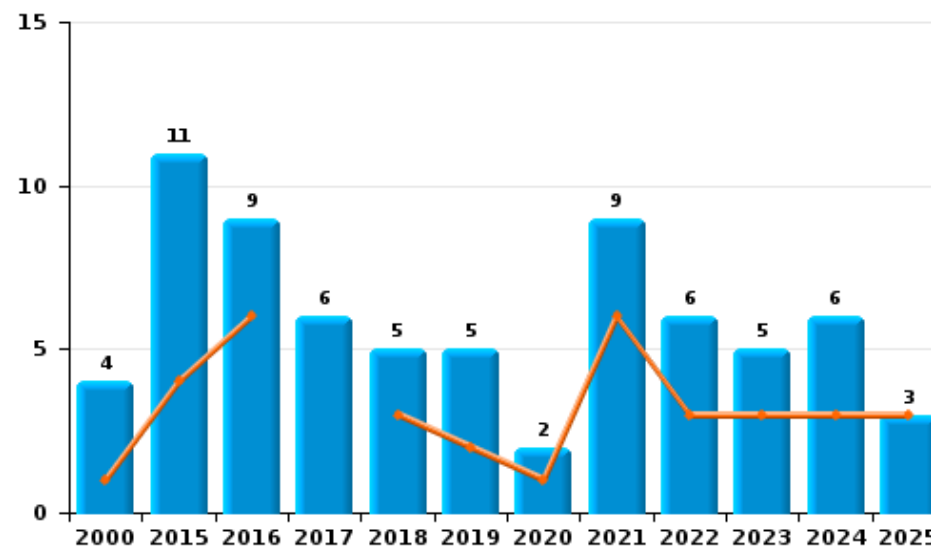
	2000	2015	2016	2017	2018	2019	2020	2021	2022	2023	2024	2025
Détention	45	63	33	41	59	44	36	34	23	34	40	21
Autres		14	22	26	32	11	13	4	1	6	3	
Commerce	4	11	9	6	5	5	2	9	6	5	6	3
Usage	43	5		4	3	4	1	6			1	
Importation et exportation	9	6	4	1	1	1				1	2	
Fabrication		1	2	1	8		2	3	2	1	3	
<b>Total</b>	<b>101</b>	<b>100</b>	<b>70</b>	<b>79</b>	<b>108</b>	<b>65</b>	<b>54</b>	<b>56</b>	<b>32</b>	<b>47</b>	<b>55</b>	<b>24</b>



Détention



Commerce



FPF/DGR/DRI/BIPOL - Statistiques policières de criminalité (date de clôture: 31/10/2025)  
 Les données pour les années 2001 jusqu'à 2014 ne sont plus publiées mais restent disponibles sur demande auprès du service BIPOL.  
 Les données pour 2025 ne concernent que le 1er semestre.



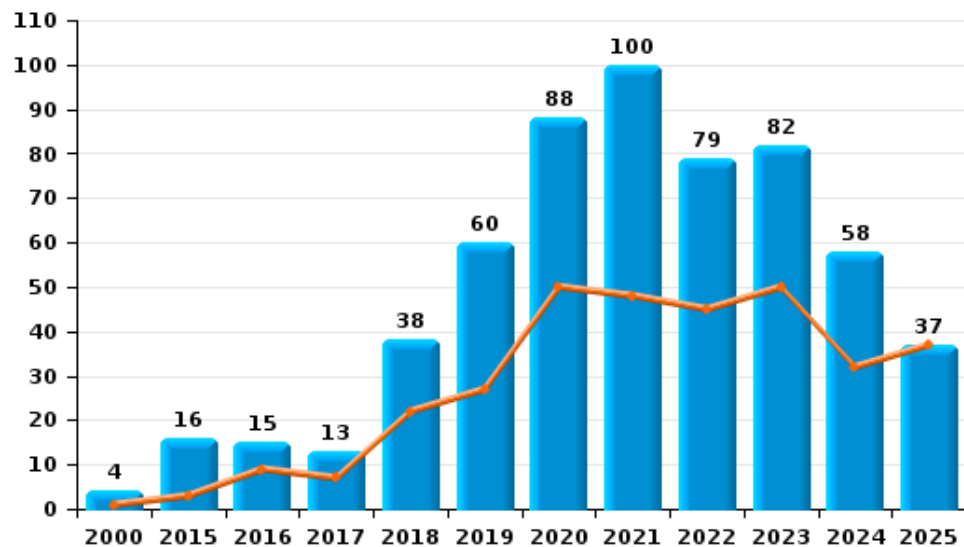
I.5. Catégorie des infractions : Fraude (top 5 des infractions au niveau national 2024)

Putte

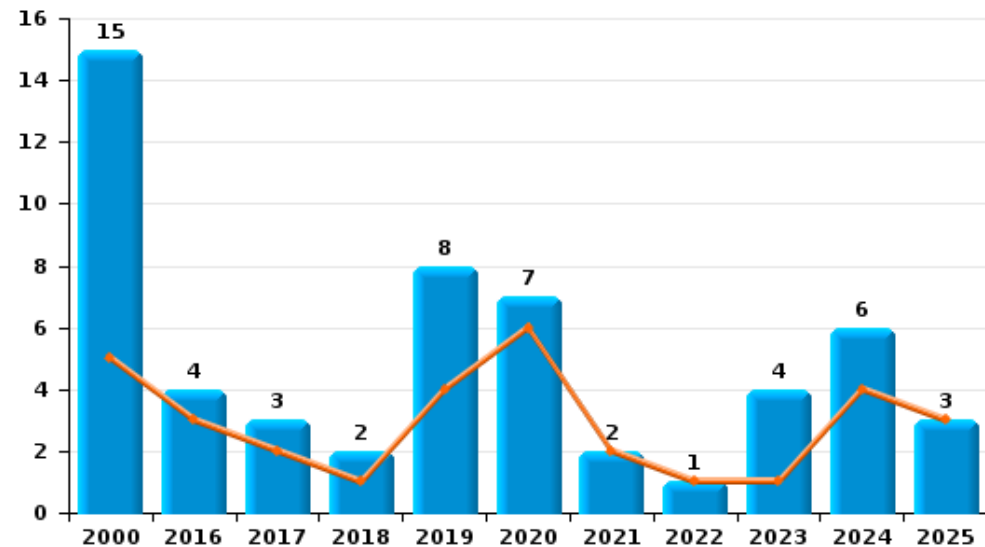
	2000	2015	2016	2017	2018	2019	2020	2021	2022	2023	2024	2025
Escroquerie	4	16	15	13	38	60	88	100	79	82	58	37
Fraudes: Autres	7			2	3	7	17	19	3	3	10	2
Abus de confiance et infr. apparentées	15		4	3	2	8	7	2	1	4	6	3
Détournement et destruction frauduleuse	6	3	1	2	1		1	5	5	2	5	2
Infr. liées à l'insolvabilité	1	2		1	2	2	1	2	4	1	1	
Recel	2	2		1		1	1	1		1		
Grivèlerie		1		1	1		1			2	2	
<b>Total</b>	<b>35</b>	<b>24</b>	<b>20</b>	<b>23</b>	<b>47</b>	<b>78</b>	<b>116</b>	<b>129</b>	<b>92</b>	<b>95</b>	<b>82</b>	<b>44</b>



Escroquerie



Abus de confiance et infr. apparentées



FPF/DGR/DRI/BIPOL - Statistiques policières de criminalité (date de clôture: 31/10/2025)

Les données pour les années 2001 jusqu'à 2014 ne sont plus publiées mais restent disponibles sur demande auprès du service BIPOL.

Les données pour 2025 ne concernent que le 1er semestre.

# ***STATISTIQUES POLICIERES DE CRIMINALITE***

---

***LIEU DE PERPETRATION: COMMUNE***

**Putte**

***PARTIE II : FIGURES CRIMINELLES / PHENOMENES***



**Putte**

**FC Vol moyen de transport**

	2000	2015	2016	2017	2018	2019	2020	2021	2022	2023	2024	2025
Vol de voiture	17	3		4	1	3	2	2	1	3	1	1
Vol de moto	1				1			1	1	1		
Carjacking								1	1			
Homejacking	1											
Vol dans les garages	6			1		2						
Vol de vélomoteur	10	1		5	2			6	8	4		
Vol de vélo	14	25	17	24	17	6	20	19	28	28	8	12

**FC Cambriolage**

	2000	2015	2016	2017	2018	2019	2020	2021	2022	2023	2024	2025
Cambriolage dans habitation	94	64	36	34	31	39	37	16	24	45	58	8
Cambriolage ds entreprise ou commerce	11	12	18	11	6	6	2	2	5	2	4	1
Cambriolage ds service public ou bâtiment administ	5	6	6	5	4	1	4		1		2	2
Cambriolage dans bâtiment (total)	110	82	60	50	41	46	43	18	30	47	64	11



FC Vol autre

	2000	2015	2016	2017	2018	2019	2020	2021	2022	2023	2024	2025
Vol à main armée	2	1		2	1			3	1			
Vol avec violence sans arme	5	5	2	6		4	2	9	5	7	6	1
Vol dans ou sur un véhicule	35	9	30	11	13	11	9	11	11	3	5	7
Vol d'armes et explosifs	1	1	4	1		1	2				1	
Arrachage de sac à main		1										
Vol à l'arraché	3	1		2		2	1		2	1		1
Vol à la tire	4	12	5	12	6	5	3	4	3	4	1	
Vol à l'étalage	4	10	11	8	5	18	5	5	6	6	9	2
Vol par ruse	3	4	2	4	1	3	2	2	1	4	1	1
Vol de métaux		1	2	3		3	2		1	2	4	
Vol sur les chantiers	1		13	1	3	3	2	3		1	4	4
Vol d'animaux			1	1				2			1	

Criminalité ICT

	2000	2015	2016	2017	2018	2019	2020	2021	2022	2023	2024	2025
Fraude de cartes de paiements			1	3	3	7	2	2	5	6	7	5
Phishing					4	4	4	3	2	15	13	21
Ransomware								2				
Shouldersurfing						1						
Skimming						1		1				

FC Autre

	2000	2015	2016	2017	2018	2019	2020	2021	2022	2023	2024	2025
Violence contre les métiers d'intérêt général		1	1		1			1	1		1	
Viol collectif							1					
Graffiti				1		2	1		4			
Dégradation de voiture	2	18	16	16	21	19	18	12	19	25	21	7
Rixe au couteau				2	1		2		1		1	1



**PH Violence intrafamiliale (VIF)**

	2000	2015	2016	2017	2018	2019	2020	2021	2022	2023	2024	2025
VIF: physique, dans le couple	8	19	16	13	14	24	23	26	21	33	29	7
VIF: physique, envers des descendants	1	5	4	3	6	6	7	4	3	3	1	1
VIF: physique, envers d'autres membres	7	5	3		2	5	5	5	4	5	5	3
VIF: sexuelle, dans le couple								1	1	1		
VIF: sexuelle, envers des descendants		1	1	1		1		2	1			
VIF: sexuelle, envers d'autres membres							1					
VIF: psychique, dans le couple	1	17	17	25	6	27	12	19	31	15	13	7
VIF: psychique, envers des descendants			1			2	2		1		1	1
VIF: psychique, envers d'autres membres		1	1		1	3	5	1	3		1	1
VIF: économique, dans le couple			2	2	2	2	2	4		3	1	
VIF: économique, envers des descendants				1	2	1	1		1			1
VIF: économique, envers d'autres membres	4	3	3	3	4	2	2	1	1		4	3

**PH Hormones et dopage**

	2000	2015	2016	2017	2018	2019	2020	2021	2022	2023	2024	2025
Dopage humain		2	1	1	3		2			2	2	1

**PH Drogues**

	2000	2015	2016	2017	2018	2019	2020	2021	2022	2023	2024	2025
Vente de cocaïne			1		1	1		2	3	1	1	2
Import-export de cocaïne			1									
Production de drogues synthétiques			1					1		1	1	
Import-export de drogues synthétiques	1											
Vente de drogues synthétiques		2	4	1	1		1	3	1	2	1	
Production de cannabis (culture)		1			6		2	1	1	1	3	
Vente de cannabis en grande quantité					1					1		
Vente-traffic d héroïne											1	



**PH Trafic d'armes**

	2000	2015	2016	2017	2018	2019	2020	2021	2022	2023	2024	2025
Commerce et production d'arme à feu et mun.		1										
Commerce et production d'arme non à feu									1			

**PH Traite des êtres humains**

	2000	2015	2016	2017	2018	2019	2020	2021	2022	2023	2024	2025
TEH - exploitation économique								1				
TEH - exploitation sexuelle	1					1					2	

**PH Violence dans l'espace public**

	2000	2015	2016	2017	2018	2019	2020	2021	2022	2023	2024	2025
Violence physique (transport public)		1							1			
Violence physique (voie publique)	4	6	5	12	12	11	6	20	9	14	15	7
Violence physique (autre endroit public)	1		1		1				1			
Violence physique (endroit accessible au public)	11	5	3	1	4	9	1	4	7	5	12	3
Violence sexuelle (transport public)										1	1	
Violence sexuelle (voie publique)		2			2	3			3	3		
Violence sexuelle (autre endroit public)						1						
Violence sexuelle (endroit accessible au public)				1			1	2		1	3	1
Violence psychique (voie publique)	4	5		5	9	7	9	8	7	11	3	3
Violence psychique (autre endroit public)	1				2		1					
Violence psychique (endroit accessible au public)	4	2	3	3	4		2	4	3		5	2
Vol à main armée (voie publique)	1				1							
Vol à main armée (endroit accessible au public)				1				2				
Vol avec violence sans arme (voie publique)	3	1		1		1		1	1		1	
Vol avec violence sans arme (autre endroit public)								1		1	1	
Vol avec violence sans arme (endr. acces. au pub.)	2	2		1		3	1			1		



PH Autre

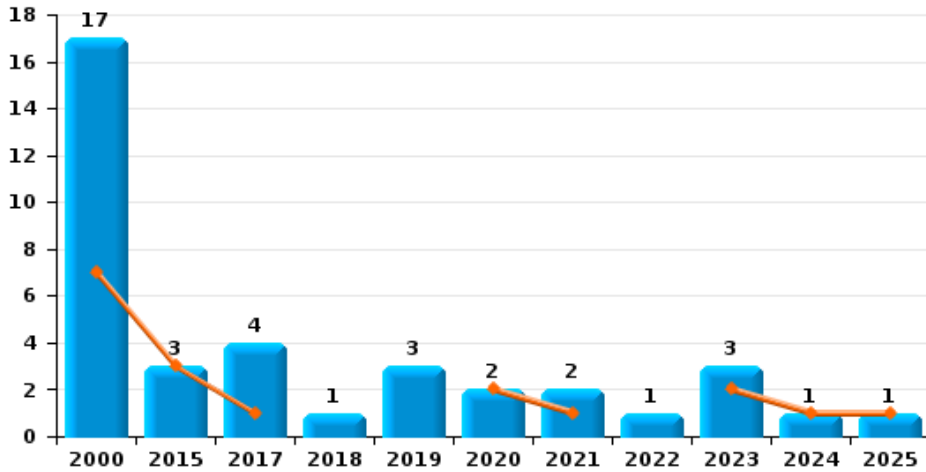
	2000	2015	2016	2017	2018	2019	2020	2021	2022	2023	2024	2025
Faux policiers												1
Terrorisme, extrémisme et radicalisme				1								1
Cyberharcèlement	2	2	1	2	5	22	15	5	16	16	17	7
Fraude à l'identité	1	1	2	7	7	4	11	14	14	14	7	4



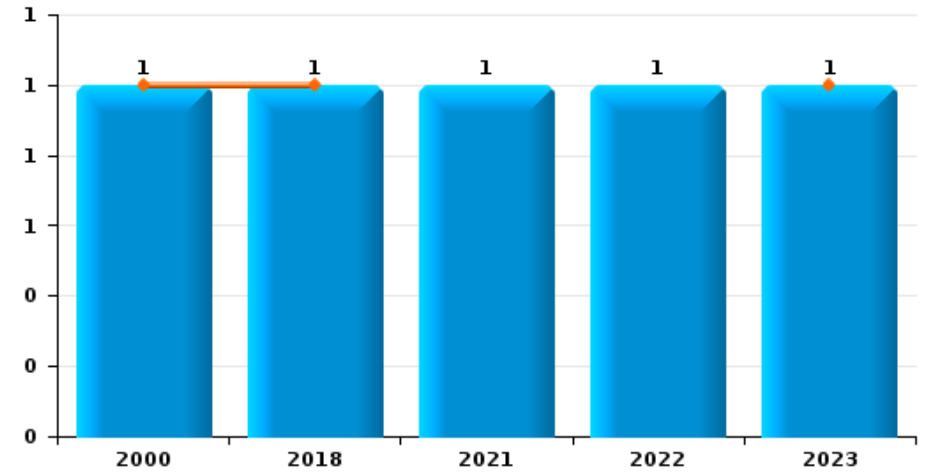
**Putte**

Année	<span style="color: blue;">■</span>
Semestre 1	<span style="color: orange;">■</span>

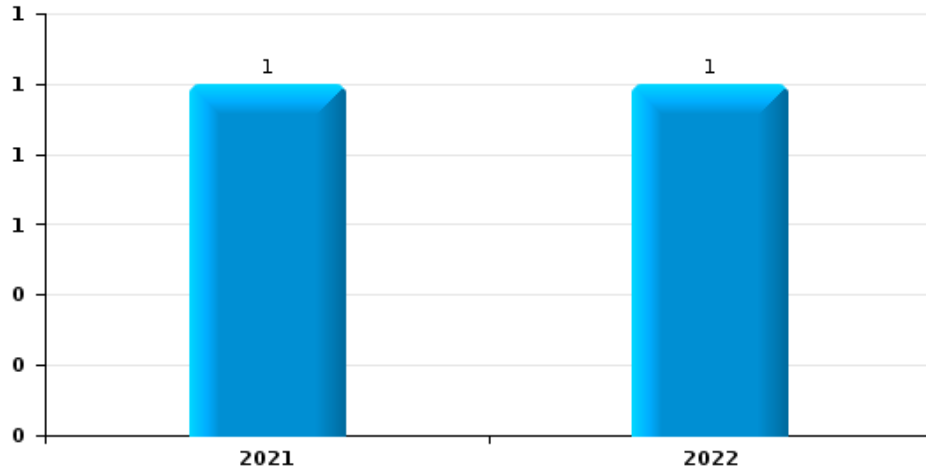
**Vol de voiture**



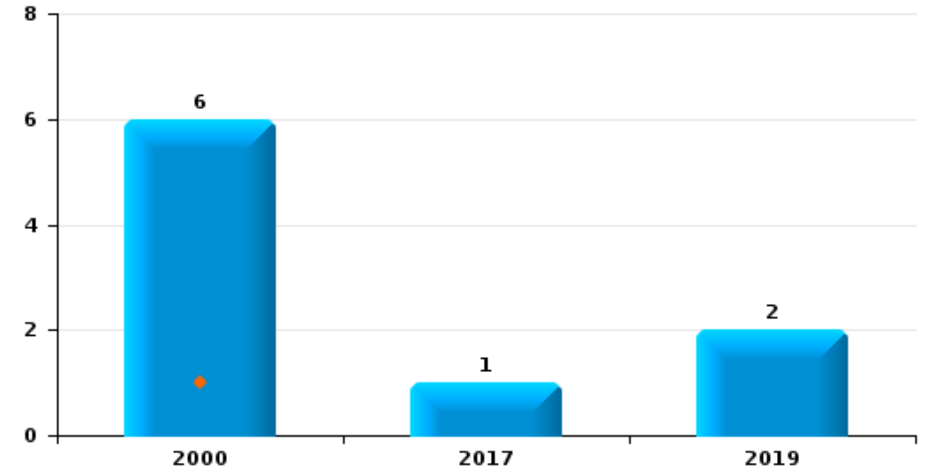
**Vol de moto**



**Carjacking**





**Vol dans les garages**

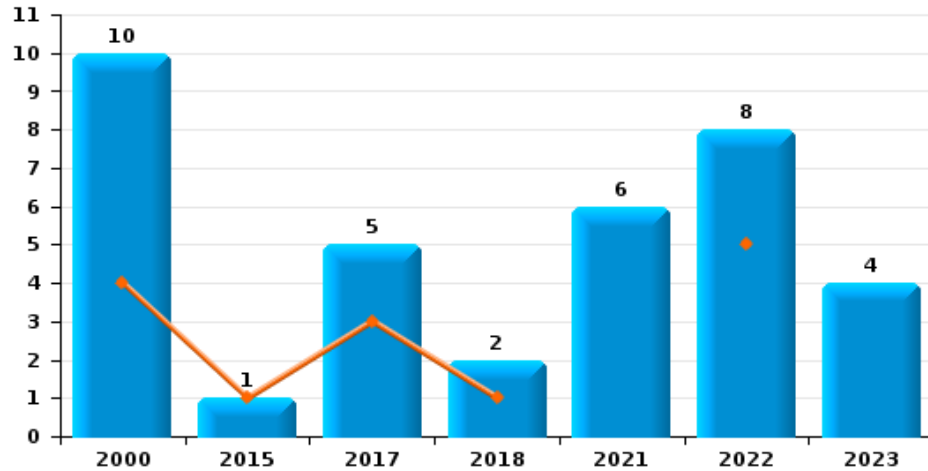




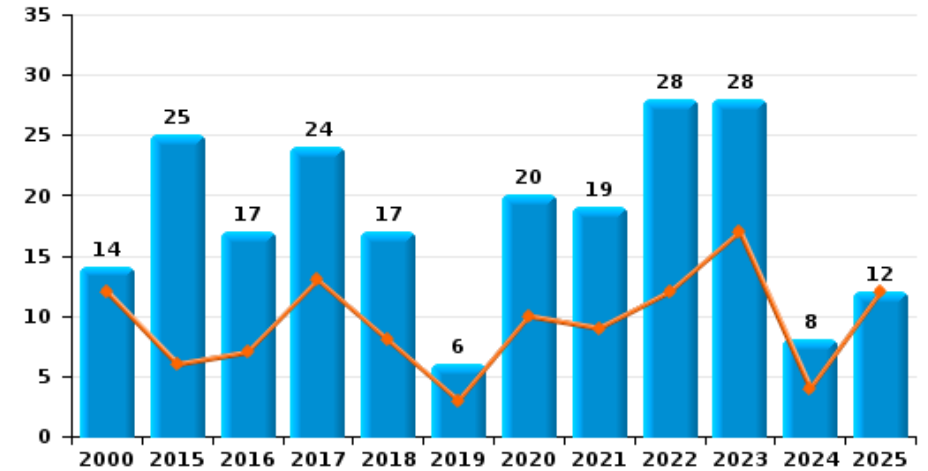
**Putte**

Année   
Semestre 1 

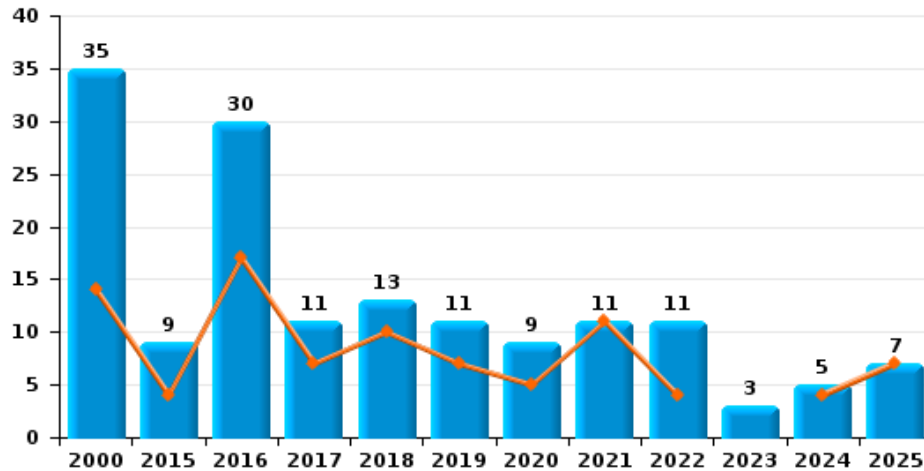
**Vol de vélomoteur**



**Vol de vélo**



**Vol dans ou sur un véhicule**

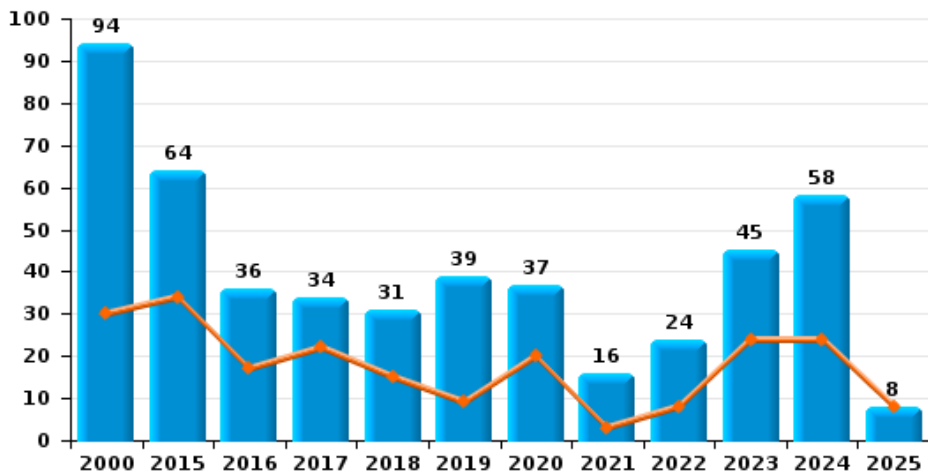




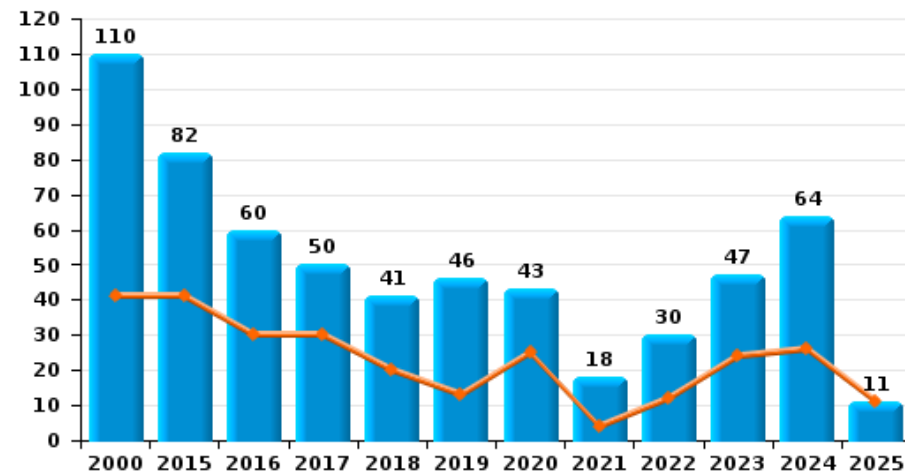
**Putte**



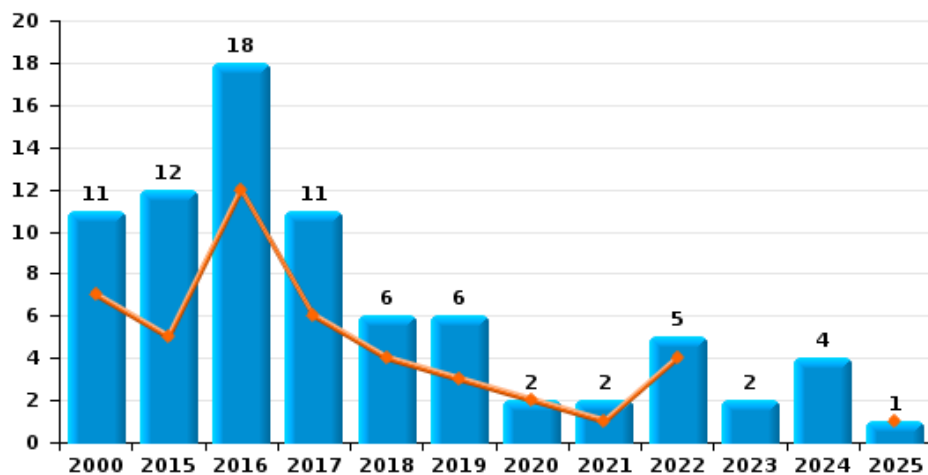
**Cambriolage dans habitation**



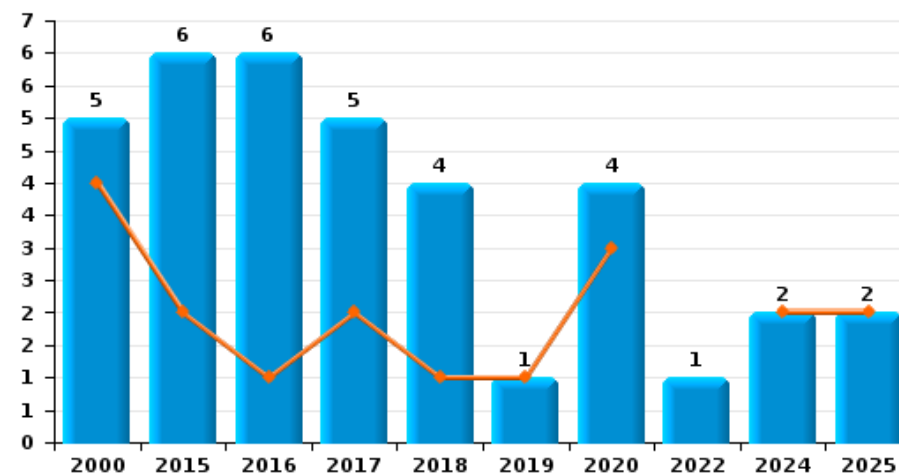
**Cambriolage dans bâtiment (total)**



**Cambriolage ds entreprise ou commerce**



**Cambriolage ds service public ou bâtiment administratif**

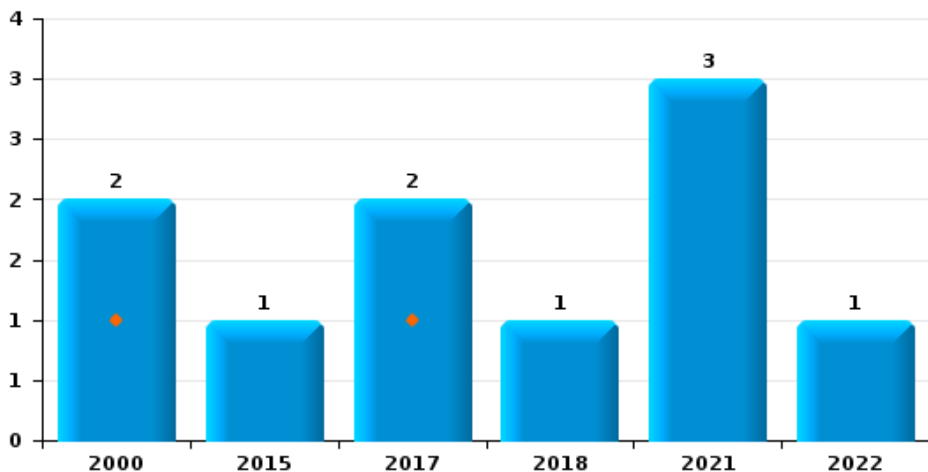




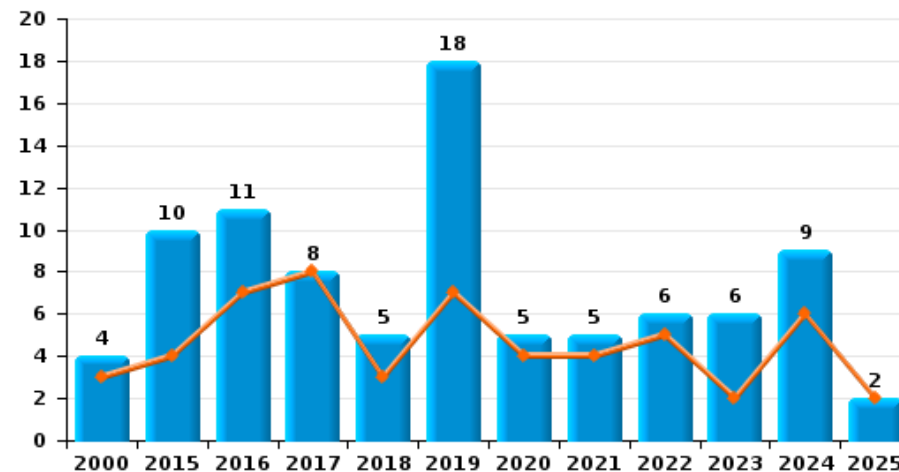
**Putte**



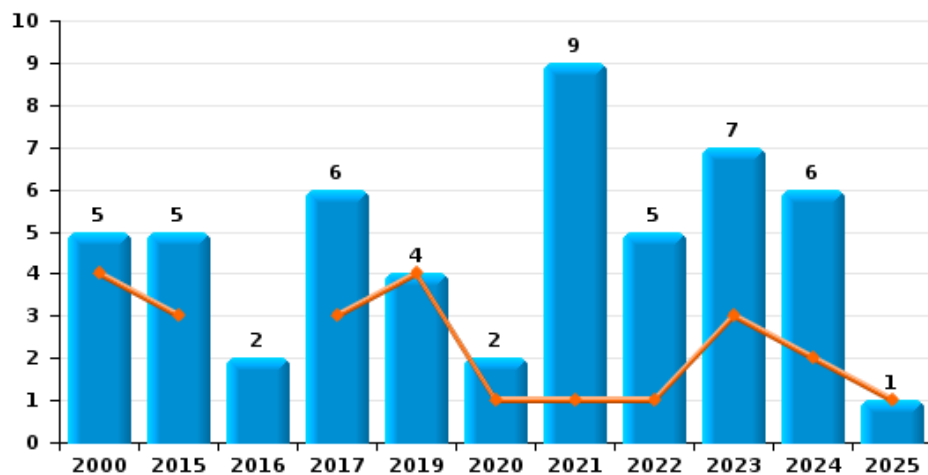
**Vol à main armée**



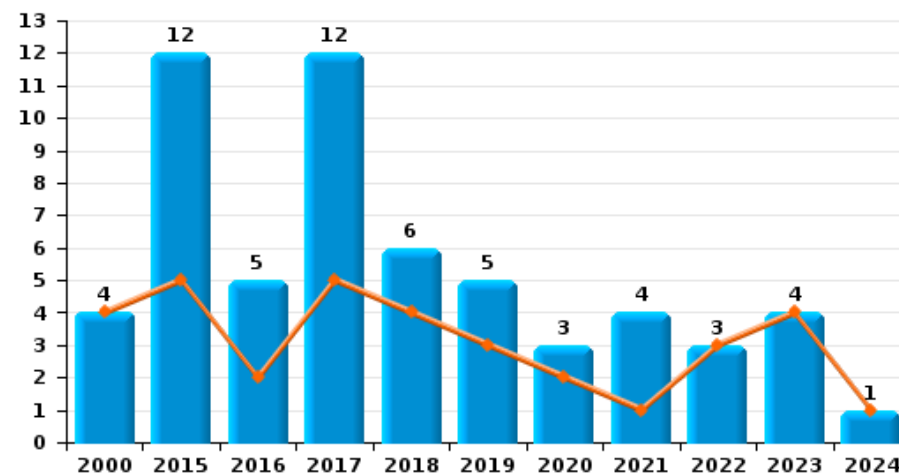
**Vol à l'étalage**



**Vol avec violence sans arme**



**Vol à la tire**

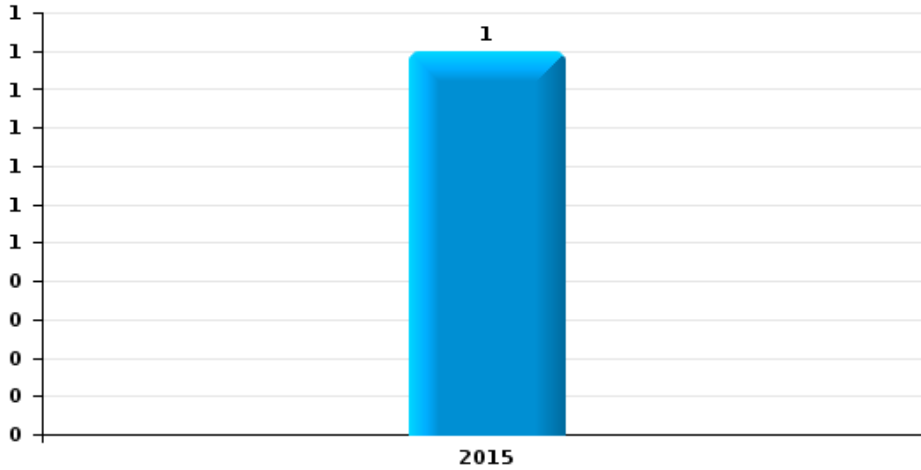




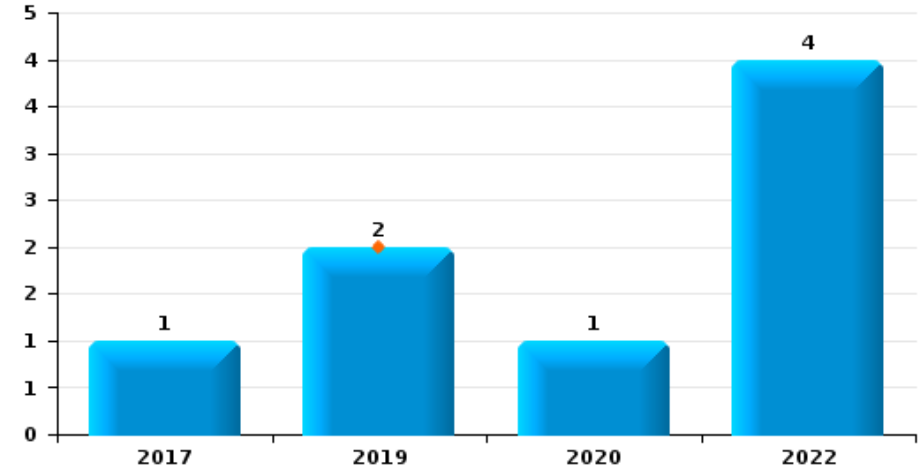
**Putte**



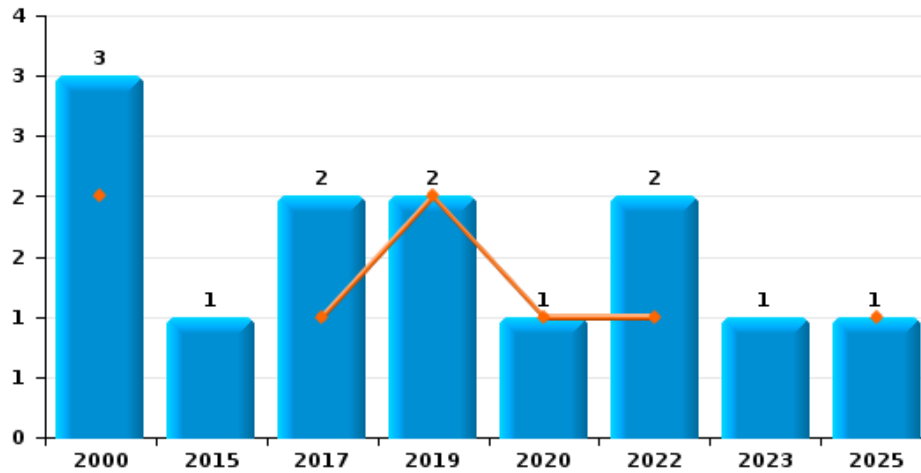
**Arrachage de sac à main**



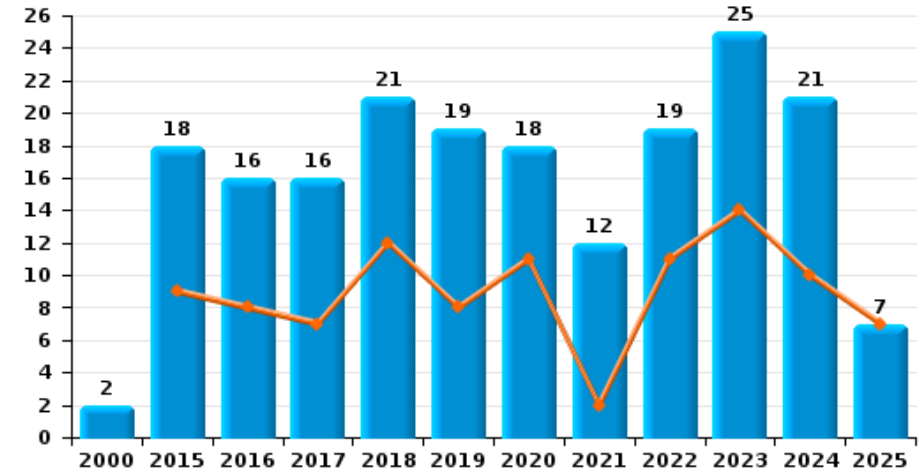
**Graffiti**



**Vol à l'arraché**



**Dégradation de voiture**





Putte



FC Vol moyen de transport

		2000	2015	2016	2017	2018	2019	2020	2021	2022	2023	2024	2025
Vol de voiture	Trim 1	4	2					2			2		1
	Trim 2	3	1		1				1			1	
	Trim 3	3			2	1							
	Trim 4	7			1		3		1	1	1		
	<b>Total</b>	<b>17</b>	<b>3</b>		<b>4</b>	<b>1</b>	<b>3</b>	<b>2</b>	<b>2</b>	<b>1</b>	<b>3</b>	<b>1</b>	<b>1</b>
Vol de moto	Trim 1	1											
	Trim 2					1					1		
	Trim 3									1			
	Trim 4								1				
	<b>Total</b>	<b>1</b>				<b>1</b>			<b>1</b>	<b>1</b>	<b>1</b>		
Carjacking	Trim 4								1	1			
<b>Total</b>									<b>1</b>	<b>1</b>			
Homejacking	Trim 4	1											
<b>Total</b>	<b>1</b>												
Vol dans les garages	Trim 2	1											
	Trim 3	1			1								
	Trim 4	4					2						
	<b>Total</b>	<b>6</b>			<b>1</b>		<b>2</b>						
Vol de vélomoteur	Trim 1	3	1		1					5			
	Trim 2	1			2	1							
	Trim 3	5			2				4	3	3		
	Trim 4	1				1			2		1		
	<b>Total</b>	<b>10</b>	<b>1</b>		<b>5</b>	<b>2</b>			<b>6</b>	<b>8</b>	<b>4</b>		
Vol de vélo	Trim 1	6	3	5	5	6	1	7	3	4	13	1	4
	Trim 2	6	3	2	8	2	2	3	6	8	4	3	8
	Trim 3	1	11	4	6	4	1	7	9	7	7	1	
	Trim 4	1	8	6	5	5	2	3	1	9	4	3	
	<b>Total</b>	<b>14</b>	<b>25</b>	<b>17</b>	<b>24</b>	<b>17</b>	<b>6</b>	<b>20</b>	<b>19</b>	<b>28</b>	<b>28</b>	<b>8</b>	<b>12</b>



FC Cambriolage

		2000	2015	2016	2017	2018	2019	2020	2021	2022	2023	2024	2025
Cambriolage dans habitation	Trim 1	16	25	10	15	8	7	16		6	15	22	3
	Trim 2	14	9	7	7	7	2	4	3	2	9	2	5
	Trim 3	11	8	6	6	6	7	11	4	4	7	8	
	Trim 4	53	22	13	6	10	23	6	9	12	14	26	
<b>Total</b>		<b>94</b>	<b>64</b>	<b>36</b>	<b>34</b>	<b>31</b>	<b>39</b>	<b>37</b>	<b>16</b>	<b>24</b>	<b>45</b>	<b>58</b>	<b>8</b>
Cambriolage ds entreprise ou commerce	Trim 1	4	2	4	2	2		1	1	2			1
	Trim 2	3	3	8	4	2	3	1		2			
	Trim 3	3	4	1	1	1	1			1	1		
	Trim 4	1	3	5	4	1	2		1		1	4	
<b>Total</b>		<b>11</b>	<b>12</b>	<b>18</b>	<b>11</b>	<b>6</b>	<b>6</b>	<b>2</b>	<b>2</b>	<b>5</b>	<b>2</b>	<b>4</b>	<b>1</b>
Cambriolage ds service public ou bâtiment administ	Trim 1	3	2	1			1	2					1
	Trim 2	1			2	1		1				2	1
	Trim 3		1	3	3	2		1		1			
	Trim 4	1	3	2		1							
<b>Total</b>		<b>5</b>	<b>6</b>	<b>6</b>	<b>5</b>	<b>4</b>	<b>1</b>	<b>4</b>		<b>1</b>		<b>2</b>	<b>2</b>
Cambriolage dans bâtiment (total)	Trim 1	23	29	15	17	10	8	19	1	8	15	22	5
	Trim 2	18	12	15	13	10	5	6	3	4	9	4	6
	Trim 3	14	13	10	10	9	8	12	4	6	8	8	
	Trim 4	55	28	20	10	12	25	6	10	12	15	30	
<b>Total</b>		<b>110</b>	<b>82</b>	<b>60</b>	<b>50</b>	<b>41</b>	<b>46</b>	<b>43</b>	<b>18</b>	<b>30</b>	<b>47</b>	<b>64</b>	<b>11</b>



FC Vol autre

		2000	2015	2016	2017	2018	2019	2020	2021	2022	2023	2024	2025
Vol à main armée	Trim 1	1			1								
	Trim 4	1	1		1	1			3	1			
	<b>Total</b>	<b>2</b>	<b>1</b>		<b>2</b>	<b>1</b>			<b>3</b>	<b>1</b>			
Vol avec violence sans arme	Trim 1	1	1		1		2	1	1		1	1	
	Trim 2	3	2		2		2			1	2	1	1
	Trim 3	1		2	1				4	3	1	1	
	Trim 4		2		2			1	4	1	3	3	
	<b>Total</b>	<b>5</b>	<b>5</b>	<b>2</b>	<b>6</b>		<b>4</b>	<b>2</b>	<b>9</b>	<b>5</b>	<b>7</b>	<b>6</b>	<b>1</b>
Vol dans ou sur un véhicule	Trim 1	5	2	9	6	8	4	4	8			2	1
	Trim 2	9	2	8	1	2	3	1	3	4		2	6
	Trim 3	9	4	4	1	2	4	3		6		1	
	Trim 4	12	1	9	3	1		1		1	3		
	<b>Total</b>	<b>35</b>	<b>9</b>	<b>30</b>	<b>11</b>	<b>13</b>	<b>11</b>	<b>9</b>	<b>11</b>	<b>11</b>	<b>3</b>	<b>5</b>	<b>7</b>
Vol d'armes et explosifs	Trim 1	1			1			1					
	Trim 3			1			1	1					
	Trim 4		1	3								1	
	<b>Total</b>	<b>1</b>	<b>1</b>	<b>4</b>	<b>1</b>		<b>1</b>	<b>2</b>				<b>1</b>	
Arrachage de sac à main	Trim 4		1										
<b>Total</b>		<b>1</b>											
Vol à l'arraché	Trim 1	1			1		1	1					1
	Trim 2	1					1			1			
	Trim 3	1			1								
	Trim 4		1							1	1		
	<b>Total</b>	<b>3</b>	<b>1</b>		<b>2</b>		<b>2</b>	<b>1</b>		<b>2</b>	<b>1</b>		<b>1</b>



FC Vol autre

		2000	2015	2016	2017	2018	2019	2020	2021	2022	2023	2024	2025
Vol à la tire	Trim 1	1	2		1	4	3	1	1	1	2	1	
	Trim 2	3	3	2	4			1		2	2		
	Trim 3		4	2	5	1							
	Trim 4		3	1	2	1	2	1	3				
	<b>Total</b>	<b>4</b>	<b>12</b>	<b>5</b>	<b>12</b>	<b>6</b>	<b>5</b>	<b>3</b>	<b>4</b>	<b>3</b>	<b>4</b>	<b>1</b>	
Vol à l'étalage	Trim 1	1	3	1	4	1	5	4	3	2		2	
	Trim 2	2	1	6	4	2	2		1	3	2	4	2
	Trim 3	1	3	2			8	1		1	2	3	
	Trim 4		3	2		2	3		1		2		
	<b>Total</b>	<b>4</b>	<b>10</b>	<b>11</b>	<b>8</b>	<b>5</b>	<b>18</b>	<b>5</b>	<b>5</b>	<b>6</b>	<b>6</b>	<b>9</b>	<b>2</b>
Vol par ruse	Trim 1		1		1	1	1	1				1	
	Trim 2										2		1
	Trim 3				1		1	1	1	1	1		
	Trim 4	3	3	2	2		1		1		1		
	<b>Total</b>	<b>3</b>	<b>4</b>	<b>2</b>	<b>4</b>	<b>1</b>	<b>3</b>	<b>2</b>	<b>2</b>	<b>1</b>	<b>4</b>	<b>1</b>	<b>1</b>
Vol de métaux	Trim 1			2	2			1				1	
	Trim 2		1		1			1				3	
	Trim 3						1			1	2		
	Trim 4						2						
	<b>Total</b>		<b>1</b>	<b>2</b>	<b>3</b>		<b>3</b>	<b>2</b>		<b>1</b>	<b>2</b>	<b>4</b>	
Vol sur les chantiers	Trim 1			3	1	1		1				1	3
	Trim 2			4		1		1	1			1	1
	Trim 3			5		1	1		1		1	2	
	Trim 4	1		1			2		1				
	<b>Total</b>	<b>1</b>		<b>13</b>	<b>1</b>	<b>3</b>	<b>3</b>	<b>2</b>	<b>3</b>		<b>1</b>	<b>4</b>	<b>4</b>



FC Vol autre

		2000	2015	2016	2017	2018	2019	2020	2021	2022	2023	2024	2025
Vol d'animaux	Trim 1			1	1								
	Trim 2											1	
	Trim 3								1				
	Trim 4								1				
Total				1	1				2			1	



Criminalité ICT

		2000	2015	2016	2017	2018	2019	2020	2021	2022	2023	2024	2025
Fraude de cartes de paiements	Trim 1					1		1	1	3	2		
	Trim 2			1		1	1				1	1	5
	Trim 3				3		4	1		1	1	2	
	Trim 4					1	2		1	1	2	4	
<b>Total</b>				<b>1</b>	<b>3</b>	<b>3</b>	<b>7</b>	<b>2</b>	<b>2</b>	<b>5</b>	<b>6</b>	<b>7</b>	<b>5</b>
Phishing	Trim 1					1		4	1		3	1	10
	Trim 2					1	1				3	6	11
	Trim 3					2	1		2		4	3	
	Trim 4						2			2	5	3	
<b>Total</b>						<b>4</b>	<b>4</b>	<b>4</b>	<b>3</b>	<b>2</b>	<b>15</b>	<b>13</b>	<b>21</b>
Ransomware	Trim 1								1				
	Trim 2								1				
<b>Total</b>									<b>2</b>				
Shouldersurfing	Trim 4						1						
<b>Total</b>							<b>1</b>						
Skimming	Trim 1								1				
	Trim 3						1						
<b>Total</b>							<b>1</b>		<b>1</b>				



FC Autre

		2000	2015	2016	2017	2018	2019	2020	2021	2022	2023	2024	2025
Violence contre les métiers d'intérêt général	Trim 1								1			1	
	Trim 3			1						1			
	Trim 4		1			1							
	<b>Total</b>		<b>1</b>	<b>1</b>		<b>1</b>			<b>1</b>	<b>1</b>		<b>1</b>	
Viol collectif	Trim 3							1					
	<b>Total</b>							<b>1</b>					
Graffiti	Trim 2						2						
	Trim 3									3			
	Trim 4			1				1		1			
	<b>Total</b>			<b>1</b>		<b>2</b>	<b>1</b>		<b>4</b>				
Dégradation de voiture	Trim 1		8	5	2	6	4	7	1	9	1	8	3
	Trim 2		1	3	5	6	4	4	1	2	13	2	4
	Trim 3		3	6	6	4	8	3	2	6	7	5	
	Trim 4	2	6	2	3	5	3	4	8	2	4	6	
	<b>Total</b>	<b>2</b>	<b>18</b>	<b>16</b>	<b>16</b>	<b>21</b>	<b>19</b>	<b>18</b>	<b>12</b>	<b>19</b>	<b>25</b>	<b>21</b>	<b>7</b>
Rixe au couteau	Trim 1				1								
	Trim 2							1				1	1
	Trim 3			2				1					
	Trim 4									1			
	<b>Total</b>			<b>2</b>	<b>1</b>		<b>2</b>		<b>1</b>		<b>1</b>	<b>1</b>	<b>1</b>



PH Violence intrafamiliale (VIF)

		2000	2015	2016	2017	2018	2019	2020	2021	2022	2023	2024	2025
VIF: physique, dans le couple	Trim 1	1	7	1	4	2	2	8	8	5	13	7	1
	Trim 2		5	6	3	2	11	4	5	5	9	9	6
	Trim 3	4	3	5	5	7	5	7	9	6	4	6	
	Trim 4	3	4	4	1	3	6	4	4	5	7	7	
	<b>Total</b>	<b>8</b>	<b>19</b>	<b>16</b>	<b>13</b>	<b>14</b>	<b>24</b>	<b>23</b>	<b>26</b>	<b>21</b>	<b>33</b>	<b>29</b>	<b>7</b>
VIF: physique, envers des descendants	Trim 1			2	1	2	1	2	3	1			
	Trim 2	1	1				2	1	1	1	1		1
	Trim 3		2	2	2	2	2	2		1		1	
	Trim 4		2			2	1	2			2		
	<b>Total</b>	<b>1</b>	<b>5</b>	<b>4</b>	<b>3</b>	<b>6</b>	<b>6</b>	<b>7</b>	<b>4</b>	<b>3</b>	<b>3</b>	<b>3</b>	<b>1</b>
VIF: physique, envers d'autres membres	Trim 1	1									1	1	1
	Trim 2	3	2				1	2	3	4			2
	Trim 3	3	2	2		1	3	2	1		1	2	
	Trim 4		1	1		1	1	1	1		3	2	
	<b>Total</b>	<b>7</b>	<b>5</b>	<b>3</b>		<b>2</b>	<b>5</b>	<b>5</b>	<b>5</b>	<b>5</b>	<b>4</b>	<b>5</b>	<b>5</b>
VIF: sexuelle, dans le couple	Trim 1								1				
	Trim 2										1		
	Trim 3									1			
	<b>Total</b>								<b>1</b>	<b>1</b>	<b>1</b>		
VIF: sexuelle, envers des descendants	Trim 1						1		1	1			
	Trim 2		1		1				1				
	Trim 3			1									
	<b>Total</b>		<b>1</b>	<b>1</b>	<b>1</b>		<b>1</b>		<b>2</b>	<b>1</b>			
VIF: sexuelle, envers d'autres membres	Trim 2							1					
	<b>Total</b>							<b>1</b>					



PH Violence intrafamiliale (VIF)

		2000	2015	2016	2017	2018	2019	2020	2021	2022	2023	2024	2025
VIF: psychique, dans le couple	Trim 1		2	4	8	2	1	6	4	10	3	3	3
	Trim 2		2	1	11		9		3	12	5	4	4
	Trim 3	1	5	2	2		7	3	4	5	2	4	
	Trim 4		8	10	4	4	10	3	8	4	5	2	
Total		1	17	17	25	6	27	12	19	31	15	13	7
VIF: psychique, envers des descendants	Trim 1			1				1				1	
	Trim 2						1			1			1
	Trim 3							1					
	Trim 4						1						
Total				1			2	2		1		1	1
VIF: psychique, envers d'autres membres	Trim 1					1		1	1	1			
	Trim 2		1	1			2	1		1			1
	Trim 3							1					
	Trim 4						1	2		1		1	
Total			1	1		1	3	5	1	3		1	1
VIF: économique, dans le couple	Trim 1							1	1			1	
	Trim 2			2			1		1		1		
	Trim 3				1	2			1		1		
	Trim 4				1		1	1	1		1		
Total				2	2	2	2	2	4		3	1	
VIF: économique, envers des descendants	Trim 2					1		1					1
	Trim 3				1					1			
	Trim 4					1	1						
	Total					1	2	1	1		1		
VIF: économique, envers d'autres membres	Trim 1	3	2					1	1	1		1	
	Trim 2	1		2	1			1				1	3
	Trim 3			1	1	3	1						
	Trim 4		1		1	1	1					2	
Total		4	3	3	3	4	2	2	1	1		4	3



PH Hormones et dopage

		2000	2015	2016	2017	2018	2019	2020	2021	2022	2023	2024	2025
Dopage humain	Trim 1		2	1				2			1	1	1
	Trim 3					1						1	
	Trim 4				1	2					1		
Total			2	1	1	3		2			2	2	1



PH Drogues

		2000	2015	2016	2017	2018	2019	2020	2021	2022	2023	2024	2025
Vente de cocaïne	Trim 1					1	1						1
	Trim 2									1			1
	Trim 3			1					1	1	1	1	
	Trim 4								1	1			
<b>Total</b>				<b>1</b>		<b>1</b>	<b>1</b>		<b>2</b>	<b>3</b>	<b>1</b>	<b>1</b>	<b>2</b>
Import-export de cocaïne	Trim 3			1									
<b>Total</b>				<b>1</b>									
Production de drogues synthétiques	Trim 1								1		1		
	Trim 2			1									
	Trim 3											1	
<b>Total</b>				<b>1</b>					<b>1</b>		<b>1</b>	<b>1</b>	
Import-export de drogues synthétiques	Trim 3	1											
<b>Total</b>		<b>1</b>											
Vente de drogues synthétiques	Trim 1			1				1	2				
	Trim 2			2					1	1	1		
	Trim 3		2		1								
	Trim 4			1		1					1	1	
<b>Total</b>			<b>2</b>	<b>4</b>	<b>1</b>	<b>1</b>		<b>1</b>	<b>3</b>	<b>1</b>	<b>2</b>	<b>1</b>	
Production de cannabis (culture)	Trim 1							1			1		
	Trim 2					1		1	1				
	Trim 3					3				1		2	
	Trim 4		1			2						1	
<b>Total</b>			<b>1</b>			<b>6</b>		<b>2</b>	<b>1</b>	<b>1</b>	<b>1</b>	<b>3</b>	
Vente de cannabis en grande quantité	Trim 3					1							
	Trim 4										1		
<b>Total</b>						<b>1</b>					<b>1</b>		



PH Drogues

		2000	2015	2016	2017	2018	2019	2020	2021	2022	2023	2024	2025
Vente-traffic d héroïne	Trim 4											1	
	Total											1	



PH Trafic d'armes

		2000	2015	2016	2017	2018	2019	2020	2021	2022	2023	2024	2025
<b>Commerce et production d'arme à feu et mun.</b>	<b>Trim 4</b>		1										
	<b>Total</b>		1										
<b>Commerce et production d'arme non à feu</b>	<b>Trim 4</b>									1			
	<b>Total</b>									1			



PH Traite des êtres humains

		2000	2015	2016	2017	2018	2019	2020	2021	2022	2023	2024	2025
TEH - exploitation économique	Trim 2								1				
	Total								1				
TEH - exploitation sexuelle	Trim 1	1											
	Trim 2											1	
	Trim 3						1					1	
	Total	1					1					2	



PH Violence dans l'espace public

		2000	2015	2016	2017	2018	2019	2020	2021	2022	2023	2024	2025
Violence physique (transport public)	Trim 1									1			
	Trim 3		1										
	<b>Total</b>		<b>1</b>							<b>1</b>			
Violence physique (voie publique)	Trim 1	1	2	1	2	3	2	2	3		1	3	4
	Trim 2	1	1	2	3	3		2	4	3	10	3	3
	Trim 3	1	2	2	3	6	4	1	6	6	1	3	
	Trim 4	1	1		4		5	1	7		2	6	
	<b>Total</b>	<b>4</b>	<b>6</b>	<b>5</b>	<b>12</b>	<b>12</b>	<b>11</b>	<b>6</b>	<b>20</b>	<b>9</b>	<b>14</b>	<b>15</b>	<b>7</b>
Violence physique (autre endroit public)	Trim 2			1						1			
	Trim 3	1				1							
	<b>Total</b>	<b>1</b>		<b>1</b>		<b>1</b>				<b>1</b>			
Violence physique (endroit accessible au public)	Trim 1	4	1				2	1		2	3	8	1
	Trim 2	4	1	1	1		1			1	1	2	2
	Trim 3	3				2	2		2	3	1	1	
	Trim 4		3	2		2	4		2	1		1	
	<b>Total</b>	<b>11</b>	<b>5</b>	<b>3</b>	<b>1</b>	<b>4</b>	<b>9</b>	<b>1</b>	<b>4</b>	<b>7</b>	<b>5</b>	<b>12</b>	<b>3</b>
Violence sexuelle (transport public)	Trim 4										1	1	
	<b>Total</b>										<b>1</b>	<b>1</b>	
Violence sexuelle (voie publique)	Trim 1										2		
	Trim 2				2	2				1			
	Trim 3		1				1			1			
	Trim 4		1							1	1		
	<b>Total</b>		<b>2</b>			<b>2</b>	<b>3</b>			<b>3</b>	<b>3</b>		
Violence sexuelle (autre endroit public)	Trim 2						1						
	<b>Total</b>						<b>1</b>						



PH Violence dans l'espace public

		2000	2015	2016	2017	2018	2019	2020	2021	2022	2023	2024	2025
Violence sexuelle (endroit accessible au public)	Trim 1										1		
	Trim 2							1				1	1
	Trim 3			1								1	
	Trim 4								2			1	
<b>Total</b>				1				1	2		1	3	1
Violence psychique (voie publique)	Trim 1	1	2			2		3	4	2	2		1
	Trim 2	2	1		2	3	3	3		2	4	2	2
	Trim 3		1	1	1	2	3	2	1	1	3		
	Trim 4	1	1	2	2	1	1	1	3	2	2	1	
<b>Total</b>		4	5		5	9	7	9	8	7	11	3	3
Violence psychique (autre endroit public)	Trim 2					1							
	Trim 3							1					
	Trim 4	1				1							
<b>Total</b>		1				2		1					
Violence psychique (endroit accessible au public)	Trim 1	2	1					1		1		1	2
	Trim 2	1		2		1			1			2	
	Trim 3	1	1	1	2	1		1	1	1			
	Trim 4				1	2			2	1		2	
<b>Total</b>		4	2	3	3	4		2	4	3		5	2
Vol à main armée (voie publique)	Trim 1	1											
	Trim 4					1							
<b>Total</b>		1				1							
Vol à main armée (endroit accessible au public)	Trim 1			1									
	Trim 4								2				
<b>Total</b>				1					2				



PH Violence dans l'espace public

		2000	2015	2016	2017	2018	2019	2020	2021	2022	2023	2024	2025
Vol avec violence sans arme (voie publique)	Trim 1	1			1								
	Trim 2	2					1			1			
	Trim 4		1						1			1	
	<b>Total</b>	<b>3</b>	<b>1</b>		<b>1</b>		<b>1</b>		<b>1</b>	<b>1</b>		<b>1</b>	
Vol avec violence sans arme (autre endroit public)	Trim 1											1	
	Trim 4								1		1		
	<b>Total</b>								<b>1</b>		<b>1</b>	<b>1</b>	
Vol avec violence sans arme (endr. acces. au pub.)	Trim 1						2	1					
	Trim 2	1	1				1						
	Trim 3	1											
	Trim 4		1		1						1		
	<b>Total</b>	<b>2</b>	<b>2</b>		<b>1</b>		<b>3</b>	<b>1</b>				<b>1</b>	



PH Autre

		2000	2015	2016	2017	2018	2019	2020	2021	2022	2023	2024	2025
Faux policiers	Trim 2												1
	<b>Total</b>												<b>1</b>
Terrorisme, extrémisme et radicalisme	Trim 1												1
	Trim 3			1									
	<b>Total</b>			<b>1</b>									<b>1</b>
Cyberharcèlement	Trim 1	1			1	1	1	4	2	3	5	5	5
	Trim 2	1				1	5	2	1	8	6	1	2
	Trim 3		2	1	1	1	8	7	2	3	2	3	
	Trim 4					2	8	2		2	3	8	
	<b>Total</b>	<b>2</b>	<b>2</b>	<b>1</b>	<b>2</b>	<b>5</b>	<b>22</b>	<b>15</b>	<b>5</b>	<b>16</b>	<b>16</b>	<b>17</b>	<b>7</b>
Fraude à l'identité	Trim 1				2	2		7	4	3	7		3
	Trim 2		1	1	3		1	2	3	4	4	3	1
	Trim 3	1		1	1	1		1	1	3	3	2	
	Trim 4				1	4	3	1	6	4		2	
	<b>Total</b>	<b>1</b>	<b>1</b>	<b>2</b>	<b>7</b>	<b>7</b>	<b>4</b>	<b>11</b>	<b>14</b>	<b>14</b>	<b>14</b>	<b>7</b>	<b>4</b>



**Putte**

**2024**

**FC Vol moyen de transport**

	Mar	Avr	Mai	Juin	Juil	Oct	Nov	Déc	Total
Vol de voiture				1					1
Vol de vélo	1	2	1		1	1	1	1	8

**FC Cambriolage**

	Jan	Fév	Mar	Avr	Juin	Août	Sep	Oct	Nov	Déc	Total
Cambriolage dans habitation	10	4	8		2	4	4	6	11	9	58
Cambriolage ds entreprise ou commerce									4		4
Cambriolage ds service public ou bâtiment administ				2							2
Cambriolage dans bâtiment (total)	10	4	8	2	2	4	4	6	15	9	64

**FC Vol autre**

	Jan	Fév	Mar	Avr	Mai	Juin	Juil	Sep	Oct	Nov	Déc	Total
Vol avec violence sans arme		1			1		1		1		2	6
Vol dans ou sur un véhicule	1	1			1	1		1				5
Vol d'armes et explosifs										1		1
Vol à la tire		1										1
Vol à l'étalage	1	1		2	2		3					9
Vol par ruse			1									1
Vol de métaux		1			1	2						4
Vol sur les chantiers		1		1				2				4
Vol d'animaux				1								1



### Criminalité ICT

	Jan	Mai	Juin	Juil	Août	Sep	Oct	Nov	Total
Fraude de cartes de paiements			1			2	3	1	7
Phishing	1	5	1	1	2			3	13

### FC Autre

	Jan	Fév	Mar	Mai	Juin	Juil	Sep	Oct	Nov	Déc	Total
Violence contre les métiers d'intérêt général			1								1
Dégradation de voiture	5	1	2	2		1	4	2	2	2	21
Rixe au couteau					1						1

### PH Violence intrafamiliale (VIF)

	Jan	Fév	Mar	Avr	Mai	Juin	Juil	Août	Sep	Oct	Nov	Déc	Total
VIF: physique, dans le couple	1	2	4	4	3	2	4	1	1		4	3	29
VIF: physique, envers des descendants							1						1
VIF: physique, envers d'autres membres	1						2			1	1		5
VIF: psychique, dans le couple	1	2		3		1	3		1		1	1	13
VIF: psychique, envers des descendants		1											1
VIF: psychique, envers d'autres membres										1			1
VIF: économique, dans le couple	1												1
VIF: économique, envers d'autres membres			1		1					1	1		4

### PH Hormones et dopage

	Mar	Août	Total
Dopage humain	1	1	2



### PH Drogues

	Août	Sep	Oct	Nov	Total
Vente de cocaïne		1			1
Production de drogues synthétiques	1				1
Vente de drogues synthétiques				1	1
Production de cannabis (culture)	2		1		3
Vente-traffic d héroïne				1	1

### PH Traite des êtres humains

	Avr	Juil	Total
TEH - exploitation sexuelle	1	1	2

### PH Violence dans l'espace public

	Jan	Fév	Mar	Avr	Mai	Juin	Août	Sep	Oct	Nov	Déc	Total
Violence physique (voie publique)			3			3	3		1	2	3	15
Violence physique (endroit accessible au public)		3	5	1	1			1	1			12
Violence sexuelle (transport public)										1		1
Violence sexuelle (endroit accessible au public)				1				1		1		3
Violence psychique (voie publique)				1	1					1		3
Violence psychique (endroit accessible au public)	1			2							2	5
Vol avec violence sans arme (voie publique)									1			1
Vol avec violence sans arme (autre endroit public)		1										1

### PH Autre

	Jan	Fév	Avr	Mai	Juin	Juil	Août	Sep	Oct	Nov	Déc	Total
Cyberharcèlement	3	2	1			1	1	1	1	1	6	17
Fraude à l'identité				2	1	1		1			2	7



2025

**FC Vol moyen de transport**

	Jan	Fév	Mar	Avr	Mai	Juin	Total
Vol de voiture		1					1
Vol de vélo	1	1	2	4	3	1	12

**FC Cambriolage**

	Jan	Fév	Mar	Avr	Mai	Total
Cambriolage dans habitation	1		2	2	3	8
Cambriolage ds entreprise ou commerce	1					1
Cambriolage ds service public ou bâtiment administ		1		1		2
Cambriolage dans bâtiment (total)	2	1	2	3	3	11

**FC Vol autre**

	Jan	Mar	Avr	Mai	Juin	Total
Vol avec violence sans arme					1	1
Vol dans ou sur un véhicule		1		6		7
Vol à l'arraché		1				1
Vol à l'étalage			1		1	2
Vol par ruse					1	1
Vol sur les chantiers	2	1			1	4

**Criminalité ICT**

	Jan	Fév	Mar	Avr	Mai	Juin	Total
Fraude de cartes de paiements				5			5
Phishing	2	4	4	6	3	2	21



### FC Autre

	Fév	Mar	Avr	Mai	Total
Dégradation de voiture	1	2	2	2	7
Rixe au couteau				1	1

### PH Violence intrafamiliale (VIF)

	Jan	Fév	Mar	Avr	Mai	Juin	Total
VIF: physique, dans le couple		1		1	2	3	7
VIF: physique, envers des descendants					1		1
VIF: physique, envers d'autres membres			1		2		3
VIF: psychique, dans le couple	2		1	1	1	2	7
VIF: psychique, envers des descendants					1		1
VIF: psychique, envers d'autres membres					1		1
VIF: économique, envers des descendants					1		1
VIF: économique, envers d'autres membres					2	1	3

### PH Hormones et dopage

	Jan	Total
Dopage humain	1	1

### PH Drogues

	Jan	Juin	Total
Vente de cocaïne	1	1	2



**PH Violence dans l'espace public**

	Jan	Fév	Mar	Avr	Mai	Juin	Total
Violence physique (voie publique)	1	2	1	1	1	1	7
Violence physique (endroit accessible au public)			1		2		3
Violence sexuelle (endroit accessible au public)				1			1
Violence psychique (voie publique)	1			1		1	3
Violence psychique (endroit accessible au public)		1	1				2

**PH Autre**

	Jan	Fév	Mar	Mai	Juin	Total
Faux policiers					1	1
Terrorisme, extrémisme et radicalisme		1				1
Cyberharcèlement	3		2	1	1	7
Fraude à l'identité		3			1	4

# ***STATISTIQUES POLICIERES DE CRIMINALITE***

---

*LIEU DE PERPETRATION: COMMUNE*

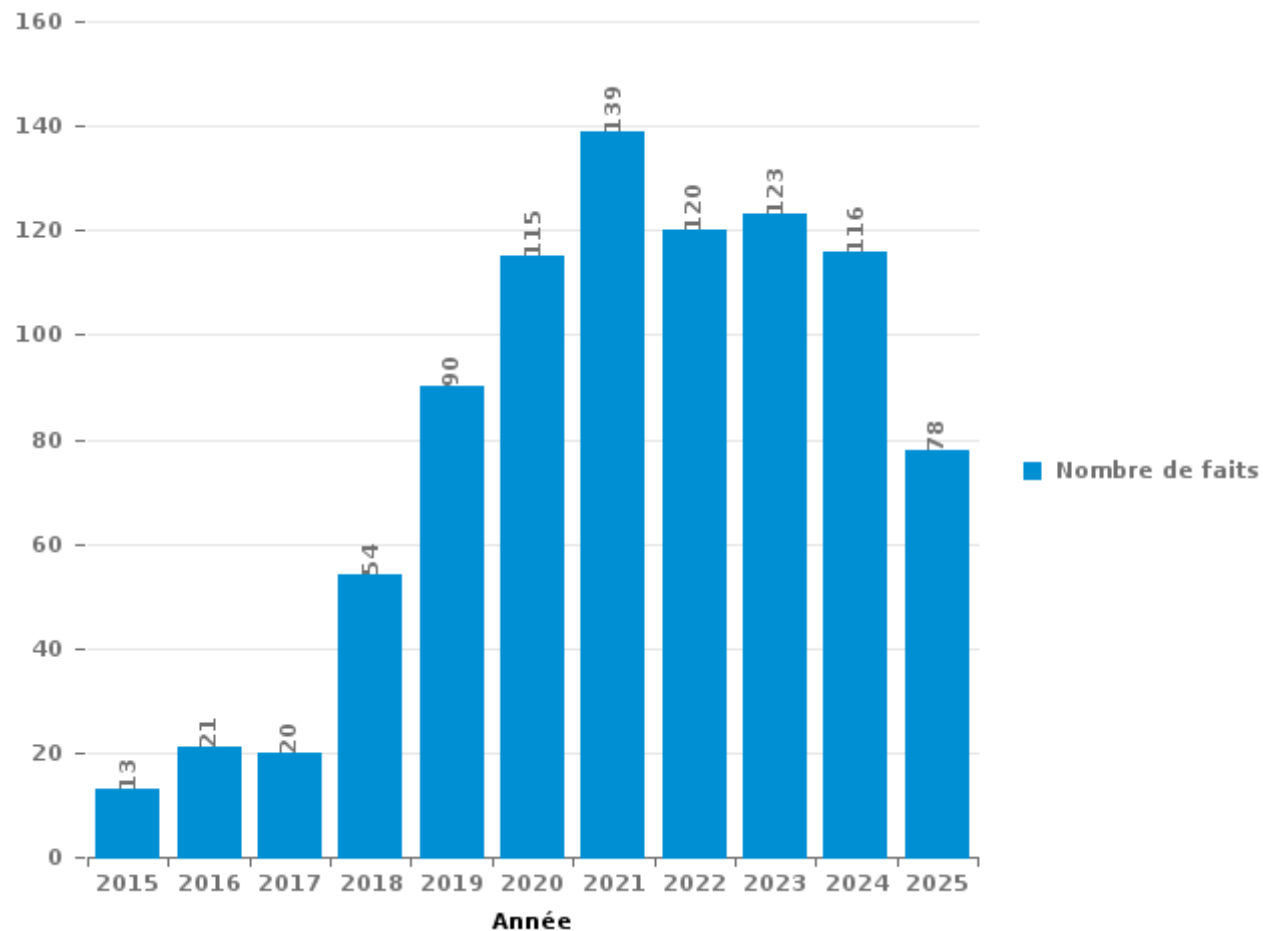
**Putte**

***PARTIE III : ICT***



## Putte

Nombre total de délits avec un élément ICT/online, depuis 2015





Criminalité ICT/online au sens strict

Infractions (exhaustif)

	2015	2016	2017	2018	2019	2020	2021	2022	2023	2024	2025
Code pénal social: Infr. contre foi publique en droit pénal social: Faux en informatique					1	1					
Criminalité informatique: Faux en informatique:				8	9	14	2	2	3		
Criminalité informatique: Fraude informatique:	2	5	8	23	30	22	11	18	43	39	37
Criminalité informatique: Hacking:	1	1	7	7	5	2	7	2	4	7	2
Criminalité informatique: Sabotage:	1		1	2			5	1			
<b>Total:</b>	<b>4</b>	<b>6</b>	<b>16</b>	<b>40</b>	<b>45</b>	<b>39</b>	<b>25</b>	<b>23</b>	<b>50</b>	<b>46</b>	<b>39</b>

Figures criminelles (à considérer spécifiquement – ne pas additionner avec d'autres éléments – risque de double comptage!)

	2016	2017	2018	2019	2020	2021	2022	2023	2024	2025
Fraude de cartes de paiements	1	3	3	7	2	2	5	6	7	5
Phishing			4	4	4	3	2	15	13	21
Ransomware						2				
Shouldersurfing				1						
Skimming				1		1				



## Criminalité ICT/online au sens large

Infractions (uniquement si code-fait existe)

	2015	2016	2017	2018	2019	2020	2021	2022	2023	2024	2025
Fraude: Escroquerie: Fraude par internet	8	12	7	32	50	83	94	75	57	48	31
Infr. contre autres valeurs morales et sentiments: Cyberlokkig (leurre de mineur par ICT):						2				2	
Infr. contre les moeurs: Grooming (contact par ICT avec mineur < 16 ans):		4	1								
Infr. contre les moeurs: Voyeurisme: Diffusion enregistrement nudité ou intimité							4				
<b>Total:</b>	<b>8</b>	<b>16</b>	<b>8</b>	<b>32</b>	<b>50</b>	<b>85</b>	<b>98</b>	<b>75</b>	<b>57</b>	<b>50</b>	<b>31</b>

Figures criminelles (à considérer spécifiquement – ne pas additionner avec d'autres éléments – risque de double comptage!)

	2015	2016	2017	2018	2019	2020	2021	2022	2023	2024	2025
Cyberharcèlement	2	1	2	5	22	15	5	16	16	17	7

# ***STATISTIQUES POLICIERES DE CRIMINALITE***

---

***LIEU DE PERPETRATION: COMMUNE***

**Putte**

***PARTIE IV : DESTINATION LIEU***



**Putte**

**Vol et extorsion**

	2000	2015	2016	2017	2018	2019	2020	2021	2022	2023	2024	2025
Habitation: maison	102	58	35	30	37	41	39	19	30	49	61	10
Voie publique	35	20	24	18	17	15	13	17	20	12	11	11
Magasin	11	21	24	25	17	22	10	8	12	6	14	4
Habitation: allée	5	5	15	11	3	8	6	14	9	5	3	7
Parking	18	9	6	8	10	4	4	1	3	4	4	5
Habitation: appartement	3	9	2	9	6	6	3	7	7	4	8	4
Habitation: dépendances	1	5	7	4	8	5	5	7	11	10		3
Horeca	13	9	6	3	6	5		3	1	3	2	
Habitation: non précisée	3	7	2	5	4	3	3		3	5	8	4
Culture et loisirs	12	6	6	8	3	5	2		4	1	1	1
Inconnue	8	6	3	7	1	5	3	1	2	4	5	4
Autre	2	6	9	3	6	4	5	1	4	3	3	
Entreprise	5	3	5	2	4	6	3	2	2	2	1	
Chantier			13	1	3	3	2	2		1	4	3
Emplacement de vélo	1	3	4	9	2		1	5	1	2	2	2
Infrastructure sportive	11	1	1		1	3	2	1	6		2	1
Habitation: garage	2	2	3	1	2	1	3	1	2	9		1
Habitation: autre	7	4	3	1		1	1					2
Terrain	1	5		2	2	1	1	1	2	1	1	
Arrêt de bus / tram		1	1	4	1	1	1	2	2			
Service		2	3	2		2					4	
Service public	1	2			3		4				2	1
Médecin / dentiste / pharmacien	3	1	1				1	2		1		
Maison de repos		2	2		2	1		1				
Stade	6	1		1								
Institution d'enseignement	2	1		1	1					1	1	
Moyen de transport: voiture	2			1	1			1	1			
Station essence	1		1						1	3		
Banque / institution financière		1	1	1								
Cimetière		1	2									
Moyen de transport: camion	1						2					
Bâtiment administratif	2											
Moyen de transport: autobus / autocar									1	1		
Moyen de transport: autre	1										1	
Edifice religieux / lieu du culte		1										
<b>Total</b>	<b>259</b>	<b>192</b>	<b>179</b>	<b>157</b>	<b>140</b>	<b>142</b>	<b>114</b>	<b>99</b>	<b>124</b>	<b>127</b>	<b>138</b>	<b>63</b>

FPF/DGR/DRI/BIPOL - Statistiques policières de criminalité (date de clôture: 31/10/2025)

Les données pour les années 2001 jusqu'à 2014 ne sont plus publiées mais restent disponibles sur demande auprès du service BIPOL.

Les données pour 2025 ne concernent que le 1er semestre.



Putte

Dégradation de la propriété

	2000	2015	2016	2017	2018	2019	2020	2021	2022	2023	2024	2025
Habitation: résidence principale	14	11	12	5	17	13	6	14	14	25	16	2
Voie publique	13	13	7	11	9	12	14	10	13	23	10	6
Parking	8	4	3	5	5	4	5	2	6	4	9	2
Habitation: allée	6	2	11	1	6	4	3	2	1	5	3	
Habitation: non précisée	4	6	3		2	2	4	2	1	5	2	2
Habitation: jardin	1	1	2	1	4	1	3	2	1	4	3	1
Terrain	3	1	1	1	2	2	5	1	1	1	3	1
Habitation: dépendances	3		2	2	2	2	1	2	1	3		2
Culture et loisirs	3		1	4		1	3		2	1	1	1
Autre		2		2		3	2	2	2	1		
Entreprise	2	1		3	1			2	3		1	
Inconnue		1	1	1			1		1	1	3	3
Horeca	1	1			1			1	1		1	1
Bâtiment administratif							1	3			2	
Habitation: garage	1					2	1		1			1
Magasin		1	1		1				2	1		
Infrastructure sportive							1	2	1			
Institution d'enseignement		3			1							
Moyen de transport: voiture	1		1						1		1	
Service public	1				2					1		
Habitation: résidence secondaire	1				1			1				
Moyen de transport: autre					2	1						
Arrêt de bus / tram					1				1			
Cimetière				2								
Maison de repos	1			1								
Stade	2											
Banque / institution financière			1									
Bureau de police	1											
Chantier								1				
Médecin / dentiste / pharmacien		1										
Service						1						
Station essence										1		
<b>Total</b>	<b>66</b>	<b>48</b>	<b>46</b>	<b>39</b>	<b>57</b>	<b>48</b>	<b>50</b>	<b>47</b>	<b>53</b>	<b>76</b>	<b>55</b>	<b>22</b>

FPF/DGR/DRI/BIPOL - Statistiques policières de criminalité (date de clôture: 31/10/2025)

Les données pour les années 2001 jusqu'à 2014 ne sont plus publiées mais restent disponibles sur demande auprès du service BIPOL.

Les données pour 2025 ne concernent que le 1er semestre.



**Putte**

**Infractions contre l'intégrité physique**

	2000	2015	2016	2017	2018	2019	2020	2021	2022	2023	2024	2025
Habitation	20	29	26	22	22	38	43	36	29	41	49	14
Voie publique	6	6	7	12	23	10	6	21	12	17	11	9
Horeca	8	4		1	2	4		2	4	4	8	1
Habitation: allée	2	1	3	1	2	4	2		2	3	1	1
Inconnue	1		1	3	2	1	2			2		
Culture et loisirs	3					3		1	3		1	
Parking	1	1	1			1	1	1		1	3	
Entreprise	2	1		3	1	2						
Habitation: jardin						2		2	1	1		
Terrain			2					1	2		1	
Moyen de transport: autre						1				1	2	
Infrastructure sportive			1			1			1			
Institution d'enseignement	1			1						1		
Autre			1						1			
Banque / institution financière			1				1					
Moyen de transport: autobus / autocar		1							1			
Magasin										1		
Service												1
Station essence					1							
<b>Total</b>	<b>44</b>	<b>43</b>	<b>43</b>	<b>43</b>	<b>53</b>	<b>67</b>	<b>55</b>	<b>64</b>	<b>56</b>	<b>72</b>	<b>76</b>	<b>26</b>

FPF/DGR/DRI/BIPOL - Statistiques policières de criminalité (date de clôture: 31/10/2025)

Les données pour les années 2001 jusqu'à 2014 ne sont plus publiées mais restent disponibles sur demande auprès du service BIPOL.

Les données pour 2025 ne concernent que le 1er semestre.

# ***STATISTIQUES POLICIERES DE CRIMINALITE***

---

***LIEU DE PERPETRATION: COMMUNE***

**Putte**

***PARTIE V : OBJETS ET MOYENS DE TRANSPORT***

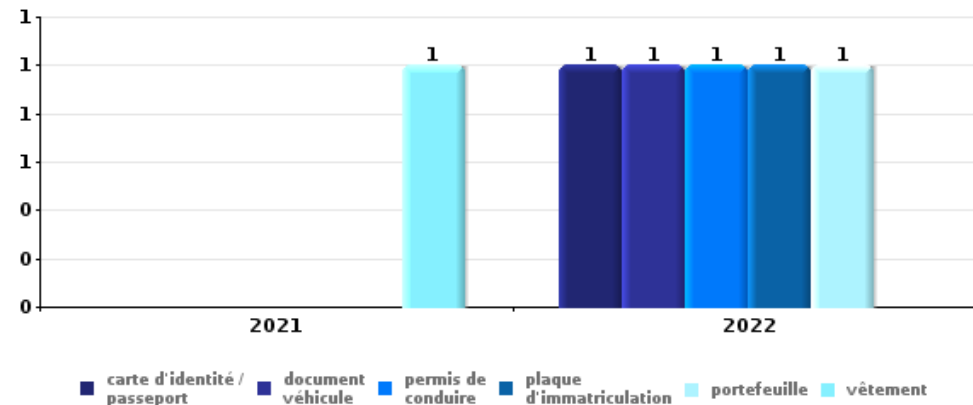


**Putte**

**Vol à main armée**

Top 5 Objets volés (sbd nombre de faits)

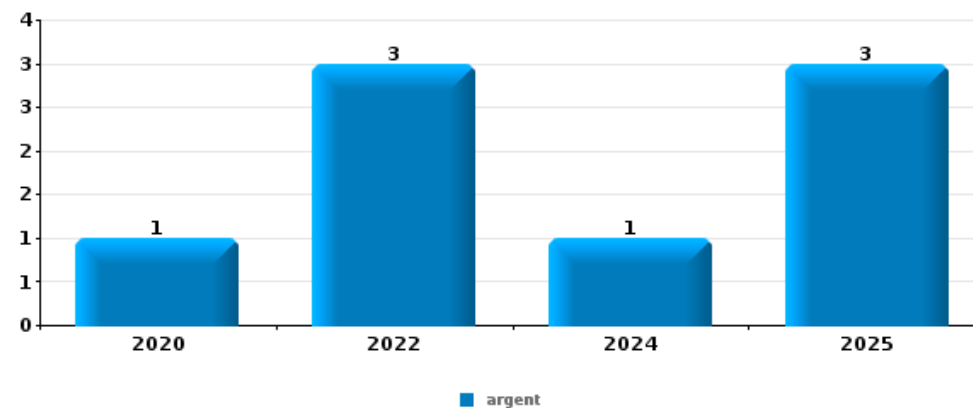
	2020	2021	2022	2023	2024	2025
1 carte d'identité / passeport			1			
1 document véhicule			1			
1 permis de conduire			1			
1 plaque d'immatriculation			1			
1 portefeuille			1			
1 vêtement		1				



**Vol dans ou sur un véhicule**

Top 5 Objets volés (sbd nombre de faits)

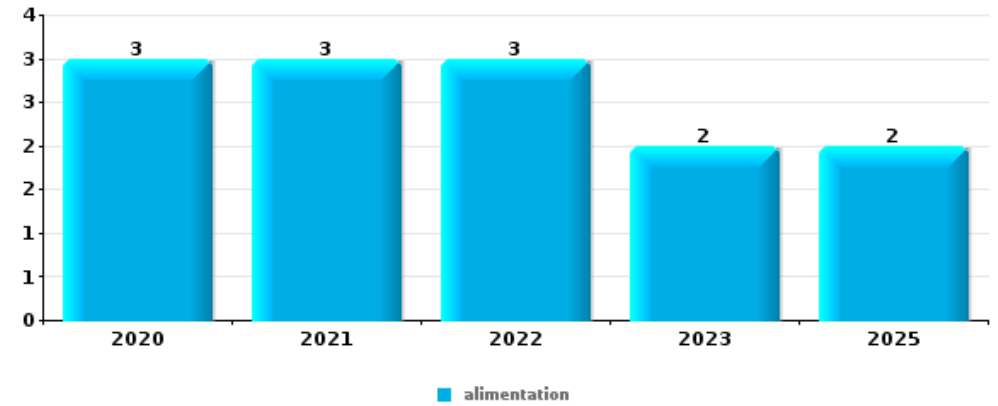
	2020	2021	2022	2023	2024	2025
1 argent	1		3		1	3
2 carte d'identité / passeport	2		1		1	2
2 GPS		5		1		
4 outillage	3			1	1	
4 permis de conduire	1		1		1	2
4 portefeuille	1		2		1	1





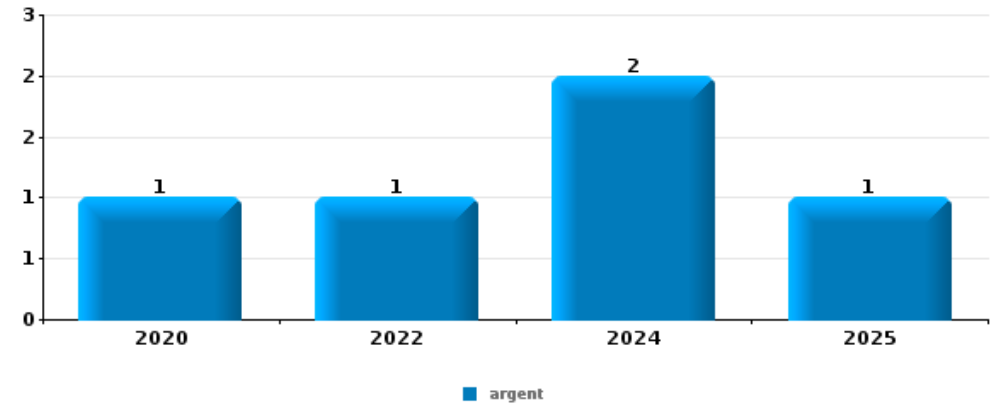
Vol à l'étalage

Top 5 Objets volés (sbd nombre de faits)		2020	2021	2022	2023	2024	2025
1	alimentation	3	3	3	2		2
2	vêtement	1		1		3	
3	tabac		1	2	1		
4	bijouterie / montre					2	
4	parfum / produit de beauté				1	1	



Cambrilage ds entreprise ou commerce

Top 5 Objets volés (sbd nombre de faits)		2020	2021	2022	2023	2024	2025
1	argent	1		1		2	1
2	outillage			1		2	
3	ordinateur et accessoires			1			1
4	arme: arme à feu					1	
4	autre document officiel			1			
4	matériaux de construction / de chantier			1			
4	meuble			1			
4	multimédia			1			
4	pièce de moyen de transport			1			
4	plaque d'immatriculation			1			
4	tabac			1			
4	vêtement			1			

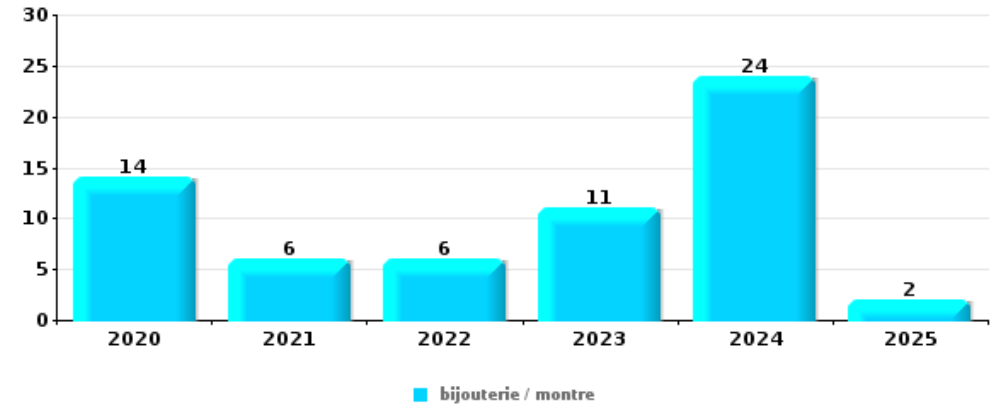




**Cambrassage dans habitation**

Top 5 Objets volés (sbd nombre de faits)

	2020	2021	2022	2023	2024	2025
1 bijouterie / montre	14	6	6	11	24	2
2 argent	11	5	5	11	15	2
3 vêtement	5	5	2	1	3	
4 outillage	2	1	2	4	1	
4 parfum / produit de beauté	2	3	3		1	1



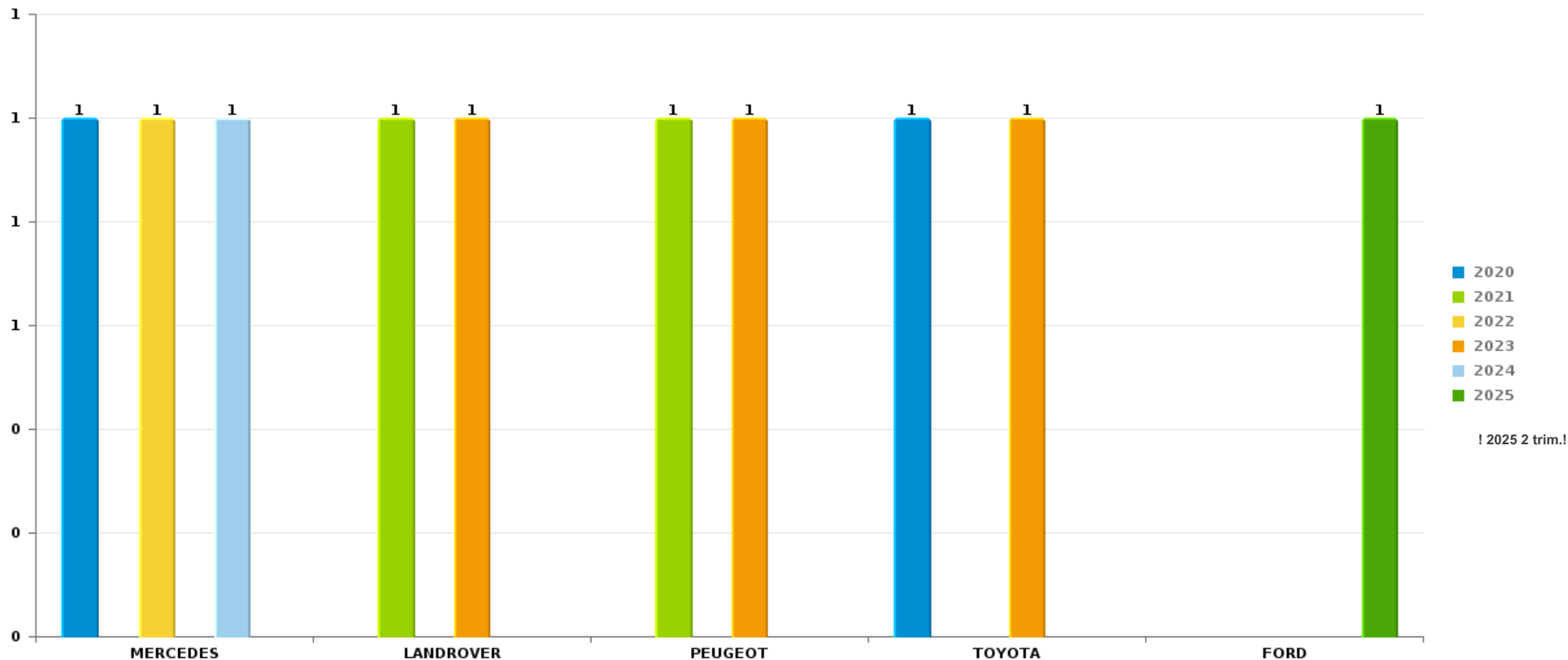
*Remarque: en ce qui concerne les objets, aucun total n'est reproduit étant donné que plusieurs objets peuvent avoir été volés lors d'un même fait.*



Putte

Vol de voiture

Nombre de voitures volées par marque (Top 5)



! 2025 2 trim.!

# ***STATISTIQUES POLICIERES DE CRIMINALITE***

---

***LIEU DE PERPETRATION: COMMUNE***

**Putte**

***PARTIE VI : SUSPECTS***



## Partie 1: Niveau FAITS (comptage du nombre de faits pour lesquels un certain type de suspect est impliqué)

### 1.1. Nombre d'infractions selon le sexe des suspects identifiés (par catégorie principale)

Étant donné que, tant un suspect identifié masculin qu'un suspect identifié féminin peuvent être impliqués lors d'un même fait, il est possible que la somme des colonnes «Hommes» et «Femmes» soit supérieure à la valeur de la colonne «Total...» (voir également la note méthodologique)

#### Putte

#### 2025

Catégorie principale / Sexe	Nombre total de faits avec au moins 1 suspect	Hommes	%	Femmes	%
Législation sur les étrangers	31	18	58,1%	13	41,9%
Drogues	24	20	83,3%	4	16,7%
Infr. contre l'intégrité physique	13	12	92,3%	3	23,1%
Registre de population	13	8	61,5%	5	38,5%
Infr. contre autres valeurs morales et sentiments	8	7	87,5%	1	12,5%
Armes et explosifs	7	7	100,0%		
Vol et extorsion	6	6	100,0%		
Fraude	4			4	100,0%
Dégradation de la propriété	3	2	66,7%	1	33,3%
Infr. contre la sécurité publique	3	3	100,0%	1	33,3%
Ivresse et alcool	3	3	100,0%		
Infr. contre l'autorité publique	2	2	100,0%		
Infr. contre les mœurs	2	2	100,0%		
Protection de la jeunesse	2	1	50,0%	1	50,0%
Protection des revenus publics	2	1	50,0%	1	50,0%
Criminalité informatique	1			1	100,0%

## CRIMINALITE ENREGISTREE: SUSPECTS



Catégorie principale / Sexe	Nombre total de faits avec au moins 1 suspect	Hommes	%	Femmes	%
Environnement	1	1	100,0%		
Hormones et dopage	1	1	100,0%		
Infr. contre la foi publique	1			1	100,0%
Législation économique	1	1	100,0%		
Santé publique	1	1	100,0%		
<b>Total</b>	<b>129</b>	<b>96</b>	<b>74,4%</b>	<b>36</b>	<b>27,9%</b>



## 1.2. Nombre d'infractions selon le sexe des suspects identifiés (par figure criminelle)

Étant donné que, tant un suspect identifié masculin qu'un suspect identifié féminin peuvent être impliqués lors d'un même fait, il est possible que la somme des colonnes «Hommes» et «Femmes» soit supérieure à la valeur de la colonne «Total...» (voir également la note méthodologique)

### Putte

2025

#### FC Vol moyen de transport

Figure criminelle / Sexe	Nombre total de faits avec au moins 1 suspect identifié	Hommes	%
Vol de voiture	1	1	100,0%
Vol de vélo	1	1	100,0%
Total	PA	PA	PA

#### FC Cambrilage

Figure criminelle / Sexe	Nombre total de faits avec au moins 1 suspect identifié	Hommes	%
Cambrilage ds service public ou bâtiment administ	1	1	100,0%
Cambrilage dans bâtiment (total)	1	1	100,0%
Total	PA	PA	PA

#### FC Vol autre

Figure criminelle / Sexe	Nombre total de faits avec au moins 1 suspect identifié	Hommes	%
Vol à l'étalage	2	2	100,0%
Total	PA	PA	PA

## CRIMINALITE ENREGISTREE: SUSPECTS



### Criminalité ICT

Figure criminelle / Sexe	Nombre total de faits avec au moins 1 suspect identifié	Femmes	%
Phishing	1	1	100,0%
<b>Total</b>	<b>PA</b>	<b>PA</b>	<b>PA</b>

### FC Autre

Figure criminelle / Sexe	Nombre total de faits avec au moins 1 suspect identifié	Hommes	%	Femmes	%
Dégradation de voiture	1			1	100,0%
Rixe au couteau	1	1	100,0%		
<b>Total</b>	<b>PA</b>	<b>PA</b>	<b>PA</b>	<b>PA</b>	<b>PA</b>

### PH Violence intrafamiliale (VIF)

Figure criminelle / Sexe	Nombre total de faits avec au moins 1 suspect identifié	Hommes	%	Femmes	%
VIF: physique, dans le couple	2	2	100,0%		
VIF: physique, envers des descendants	1	1	100,0%	1	100,0%
VIF: physique, envers d'autres membres	2	1	50,0%	2	100,0%
VIF: psychique, dans le couple	3	3	100,0%		
VIF: psychique, envers des descendants	1	1	100,0%	1	100,0%
VIF: psychique, envers d'autres membres	1	1	100,0%	1	100,0%
VIF: économique, envers des descendants	1	1	100,0%	1	100,0%
VIF: économique, envers d'autres membres	1	1	100,0%		
<b>Total</b>	<b>PA</b>	<b>PA</b>	<b>PA</b>	<b>PA</b>	<b>PA</b>

## CRIMINALITE ENREGISTREE: SUSPECTS



### PH Hormones et dopage

Figure criminelle / Sexe	Nombre total de faits avec au moins 1 suspect identifié	Hommes	%
Dopage humain	1	1	100,0%
Total	PA	PA	PA

### PH Drogues

Figure criminelle / Sexe	Nombre total de faits avec au moins 1 suspect identifié	Hommes	%
Vente de cocaïne	2	2	100,0%
Total	PA	PA	PA

### PH Violence dans l'espace public

Figure criminelle / Sexe	Nombre total de faits avec au moins 1 suspect identifié	Hommes	%	Femmes	%
Violence physique (voie publique)	4	4	100,0%	1	25,0%
Violence physique (endroit accessible au public)	3	3	100,0%		
Violence psychique (voie publique)	2	2	100,0%		
Violence psychique (endroit accessible au public)	1	1	100,0%		
Total	PA	PA	PA	PA	PA

### PH Autre

Figure criminelle / Sexe	Nombre total de faits avec au moins 1 suspect identifié	Hommes	%	Femmes	%
Cyberharcèlement	2	2	100,0%		
Fraude à l'identité	1			1	100,0%
Total	PA	PA	PA	PA	PA





### 1.3. Nombre d'infractions selon l'âge des suspects identifiés (par catégorie principale)

Étant donné que, tant un suspect identifié mineur qu'un suspect identifié majeur peuvent être impliqués lors d'un même fait, il est possible que la somme des colonnes «Mineur» et «Majeur» soit supérieure à la valeur de la colonne «Total...» (voir également la note méthodologique)

#### Putte

#### 2025

Catégorie principale / Âge	Nombre total de faits avec au moins 1 suspect identifié	Mineur	%	Majeur	%
Législation sur les étrangers	31	1	3,2%	30	96,8%
Drogues	24			24	100,0%
Infr. contre l'intégrité physique	13	1	7,7%	12	92,3%
Registre de population	13			13	100,0%
Infr. contre autres valeurs morales et sentiments	8			8	100,0%
Armes et explosifs	7	1	14,3%	6	85,7%
Vol et extorsion	6	1	16,7%	5	83,3%
Fraude	4			4	100,0%
Dégradation de la propriété	3			3	100,0%
Infr. contre la sécurité publique	3			3	100,0%
Ivresse et alcool	3			3	100,0%
Infr. contre l'autorité publique	2			2	100,0%
Infr. contre les mœurs	2			2	100,0%
Protection de la jeunesse	2			2	100,0%
Protection des revenus publics	2			2	100,0%
Criminalité informatique	1			1	100,0%
Environnement	1			1	100,0%
Hormones et dopage	1			1	100,0%
Infr. contre la foi publique	1			1	100,0%
Législation économique	1			1	100,0%
Santé publique	1			1	100,0%
<b>Total</b>	<b>129</b>	<b>4</b>	<b>3,1%</b>	<b>125</b>	<b>96,9%</b>



## 1.4. Nombre d'infractions selon l'âge des suspects identifiés (par figure criminelle)

Étant donné que, tant un suspect identifié mineur qu'un suspect identifié majeur peuvent être impliqués lors d'un même fait, il est possible que la somme des colonnes «Mineur» et «Majeur» soit supérieure à la valeur de la colonne «Total...»  
(voir également la note méthodologique)

Putte

2025

### FC Vol moyen de transport

Figure criminelle / Âge	Nombre total de faits avec au moins 1 suspect identifié	Mineur	%	Majeur	%
Vol de voiture	1	1	100,0%		
Vol de vélo	1			1	100,0%
<b>Total</b>	<b>PA</b>	<b>PA</b>	<b>PA</b>	<b>PA</b>	<b>PA</b>

### FC Cambriolage

Figure criminelle / Âge	Nombre total de faits avec au moins 1 suspect identifié	Majeur	%
Cambriolage ds service public ou bâtiment administ	1	1	100,0%
Cambriolage dans bâtiment (total)	1	1	100,0%
<b>Total</b>	<b>PA</b>	<b>PA</b>	<b>PA</b>

### FC Vol autre

Figure criminelle / Âge	Nombre total de faits avec au moins 1 suspect identifié	Majeur	%
Vol à l'étalage	2	2	100,0%
<b>Total</b>	<b>PA</b>	<b>PA</b>	<b>PA</b>

### Criminalité ICT

Figure criminelle / Âge	Nombre total de faits avec au moins 1 suspect identifié	Majeur	%
Phishing	1	1	100,0%
<b>Total</b>	<b>PA</b>	<b>PA</b>	<b>PA</b>

## CRIMINALITE ENREGISTREE: SUSPECTS



### FC Autre

Figure criminelle / Âge	Nombre total de faits avec au moins 1 suspect identifié	Majeur	%
Dégradation de voiture	1	1	100,0%
Rixe au couteau	1	1	100,0%
Total	PA	PA	PA

### PH Violence intrafamiliale (VIF)

Figure criminelle / Âge	Nombre total de faits avec au moins 1 suspect identifié	Majeur	%
VIF: physique, dans le couple	2	2	100,0%
VIF: physique, envers des descendants	1	1	100,0%
VIF: physique, envers d'autres membres	2	2	100,0%
VIF: psychique, dans le couple	3	3	100,0%
VIF: psychique, envers des descendants	1	1	100,0%
VIF: psychique, envers d'autres membres	1	1	100,0%
VIF: économique, envers des descendants	1	1	100,0%
VIF: économique, envers d'autres membres	1	1	100,0%
Total	PA	PA	PA

### PH Hormones et dopage

Figure criminelle / Âge	Nombre total de faits avec au moins 1 suspect identifié	Majeur	%
Dopage humain	1	1	100,0%
Total	PA	PA	PA

### PH Drogues

Figure criminelle / Âge	Nombre total de faits avec au moins 1 suspect identifié	Majeur	%
Vente de cocaïne	2	2	100,0%
Total	PA	PA	PA

## CRIMINALITE ENREGISTREE: SUSPECTS



### PH Violence dans l'espace public

Figure criminelle / Âge	Nombre total de faits avec au moins 1 suspect identifié	Mineur	%	Majeur	%
Violence physique (voie publique)	4	1	25,0%	3	75,0%
Violence physique (endroit accessible au public)	3			3	100,0%
Violence psychique (voie publique)	2			2	100,0%
Violence psychique (endroit accessible au public)	1			1	100,0%
<b>Total</b>	<b>PA</b>	<b>PA</b>	<b>PA</b>	<b>PA</b>	<b>PA</b>

### PH Autre

Figure criminelle / Âge	Nombre total de faits avec au moins 1 suspect identifié	Majeur	%
Cyberharcèlement	2	2	100,0%
Fraude à l'identité	1	1	100,0%
<b>Total</b>	<b>PA</b>	<b>PA</b>	<b>PA</b>



## Partie 2: Niveau SUSPECTS-FAIT (comptage du nombre de combinaisons suspect-fait)

### 2.1. Nombre de suspects-fait selon le sexe des suspects identifiés (TOP 5 des catégories principales)

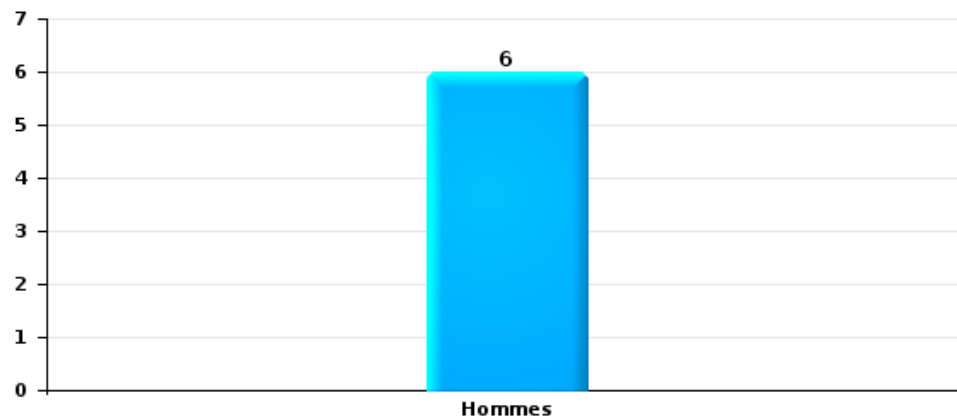
Lorsqu'un même suspect a commis plusieurs faits durant la période considérée, il est aussi comptabilisé plusieurs fois (voir également la note méthodologique)

Putte

2025

Vol et extorsion

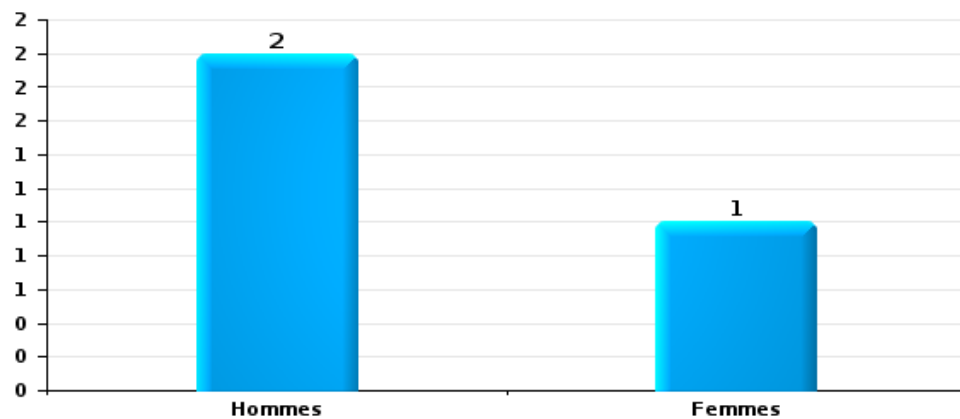
Nombre de suspects-fait selon le sexe





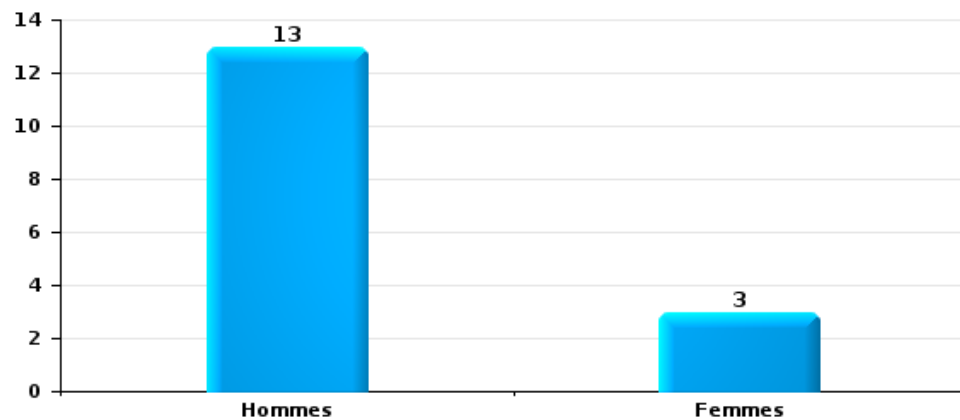
Dégradation de la propriété

Nombre de suspects-fait selon le sexe



Infr. contre l'intégrité physique

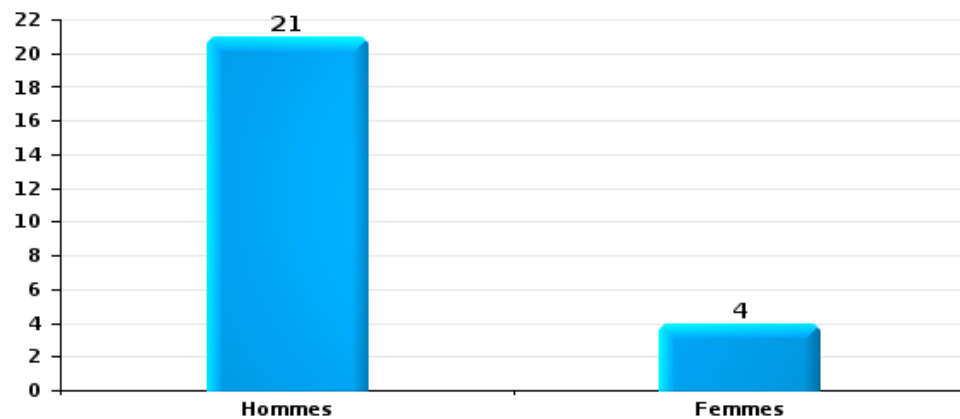
Nombre de suspects-fait selon le sexe





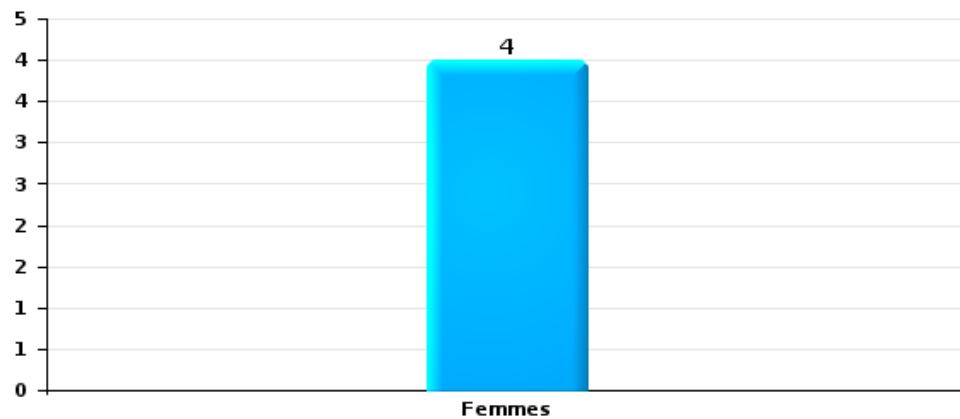
Drogues

Nombre de suspects-fait selon le sexe



Fraude

Nombre de suspects-fait selon le sexe





## 2.2. Nombre de suspects-fait selon le sexe des suspects identifiés (TOP 5 des figures criminelles)

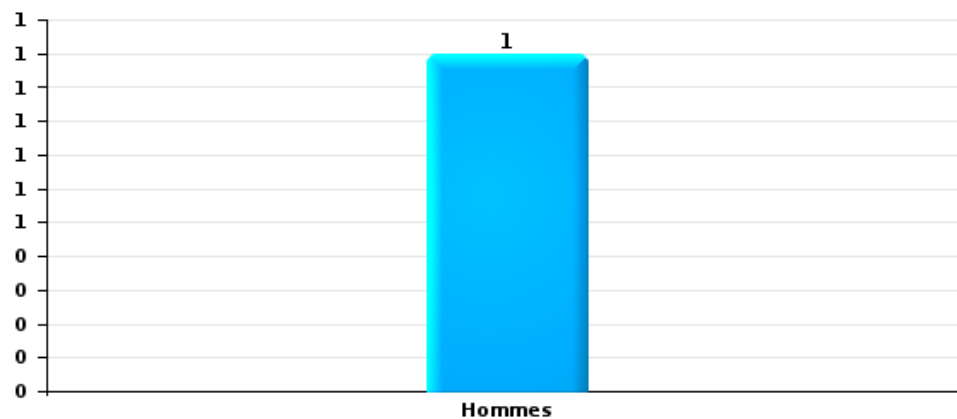
Lorsqu'un même suspect a commis plusieurs faits durant la période considérée, il est aussi comptabilisé plusieurs fois (voir également la note méthodologique)

### Putte

2025

### Cambriolage dans bâtiment (total)

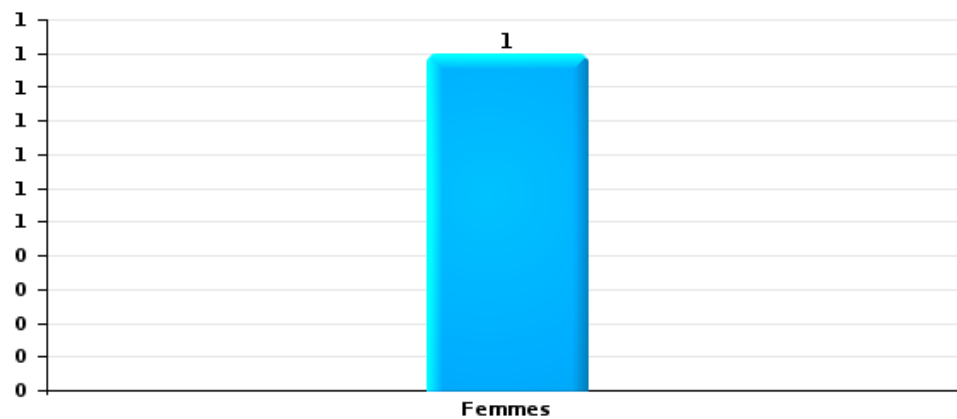
Nombre de suspects-fait selon le sexe





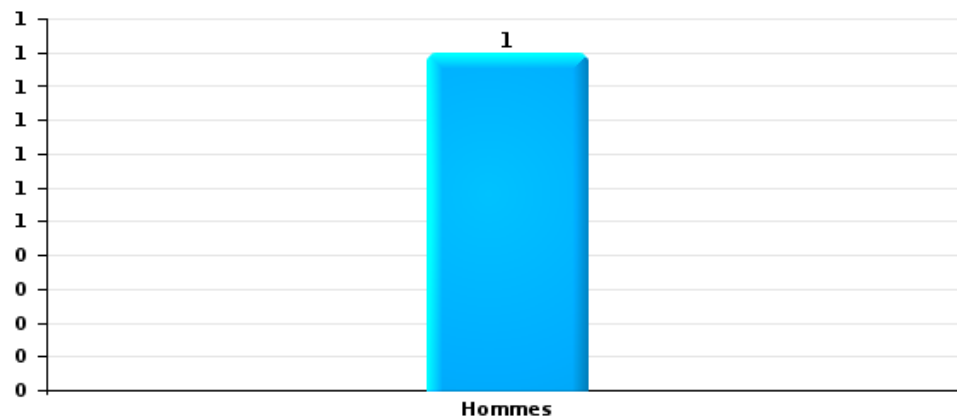
Dégradation de voiture

Nombre de suspects-fait selon le sexe



Vol de vélo

Nombre de suspects-fait selon le sexe





### 2.3. Nombre de suspects-fait selon l'âge des suspects identifiés (TOP 5 des catégories principales)

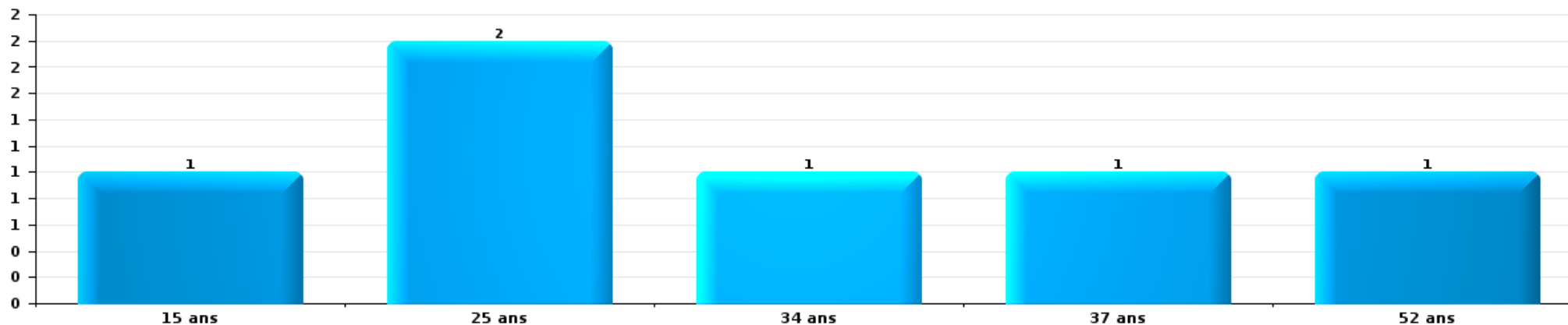
1) Lorsqu'un même suspect a commis plusieurs faits durant la période considérée, il est aussi comptabilisé plusieurs fois, qu'il ait le même âge ou non – 2) Les suspects au-dessous de 14 ans et à partir de 90 ans ne sont pas repris dans le tableau (voir également la note méthodologique)

Putte

2025

Vol et extorsion

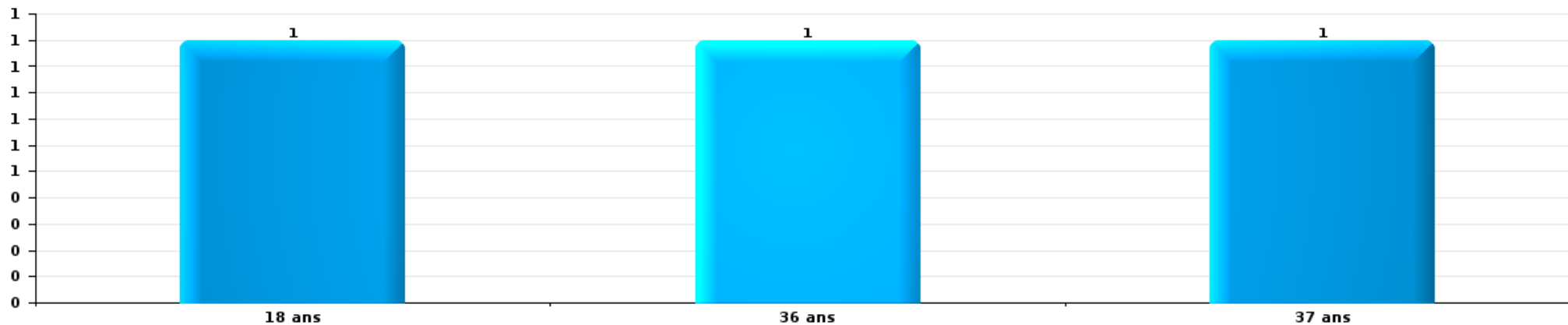
Nombre de suspects-fait par âge (chronologique)





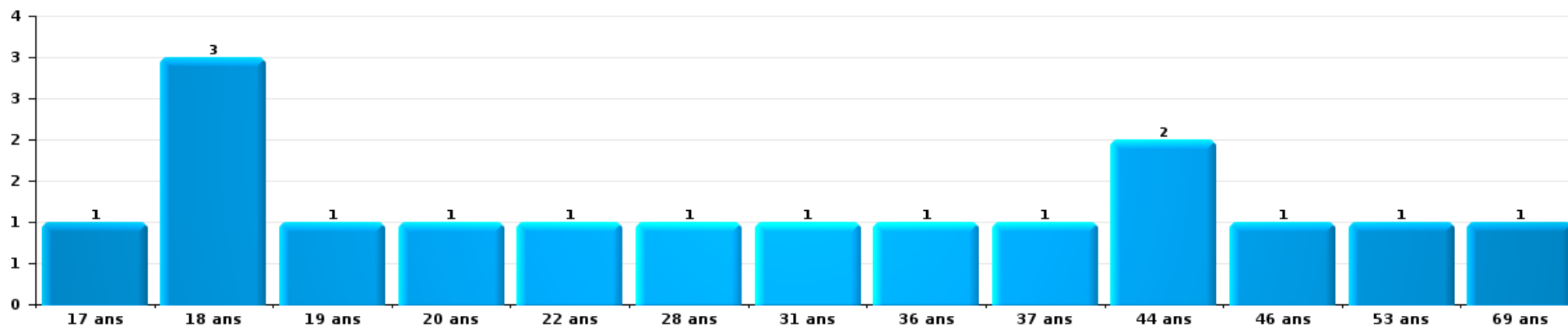
Dégradation de la propriété

Nombre de suspects-fait par âge (chronologique)



Infr. contre l'intégrité physique

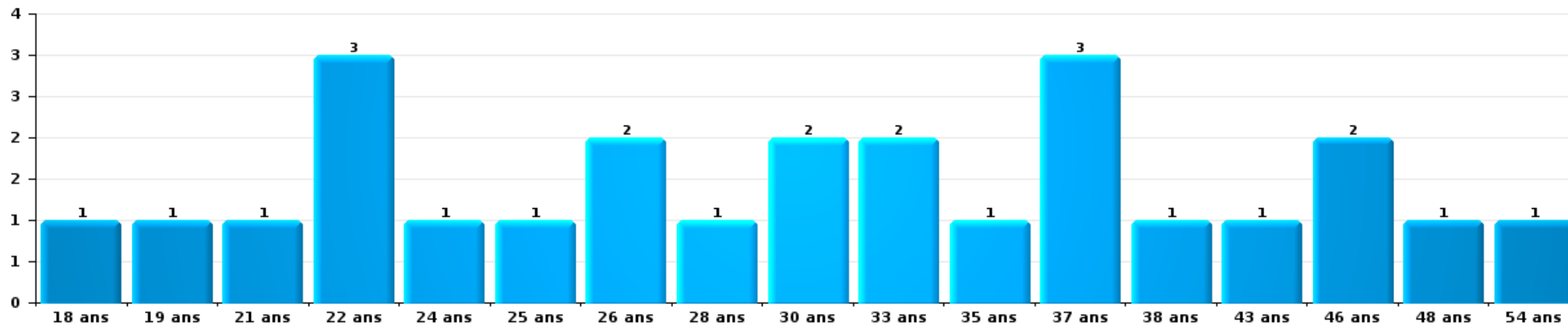
Nombre de suspects-fait par âge (chronologique)





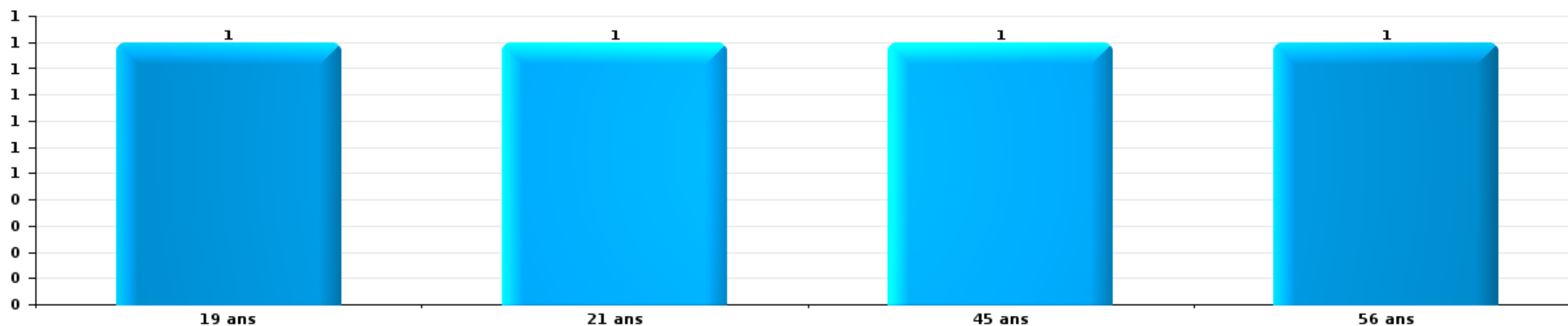
Drogues

Nombre de suspects-fait par âge (chronologique)



Fraude

Nombre de suspects-fait par âge (chronologique)





## 2.4. Nombre de suspects-fait selon l'âge des suspects identifiés (TOP 5 des figures criminelles)

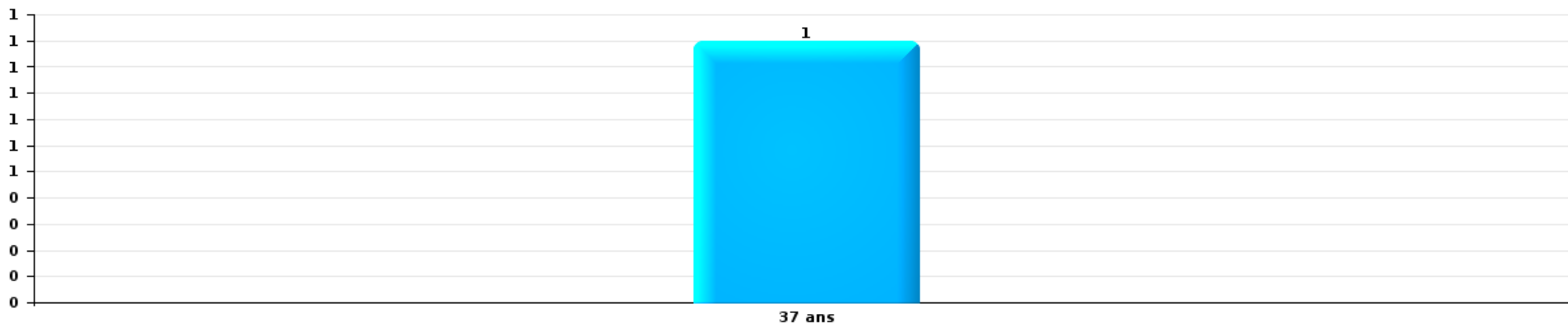
1) Lorsqu'un même suspect a commis plusieurs faits durant la période considérée, il est aussi comptabilisé plusieurs fois, qu'il ait le même âge ou non – 2) Les suspects au-dessous de 14 ans et à partir de 90 ans ne sont pas repris dans le tableau (voir également la note méthodologique)

### Putte

2025

### Cambrilage dans bâtiment (total)

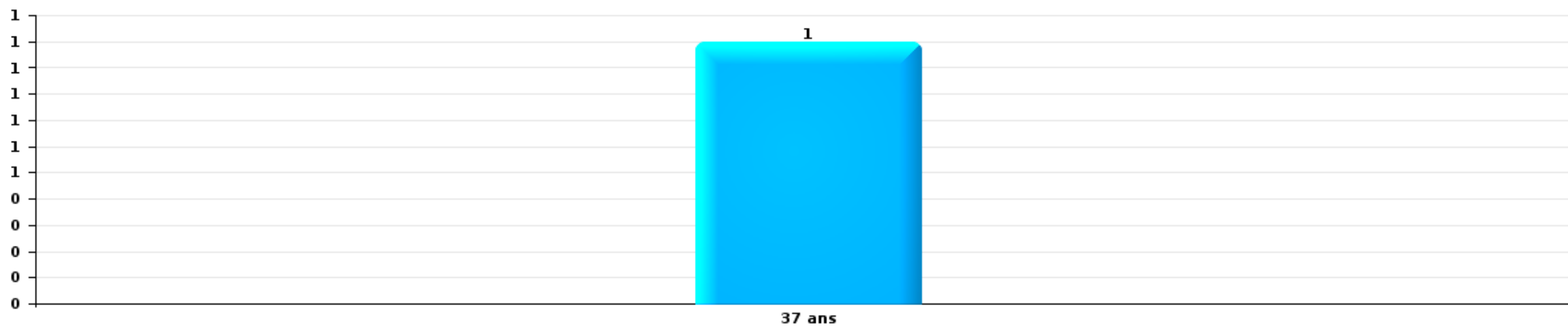
Nombre de suspects-fait par âge (chronologique)





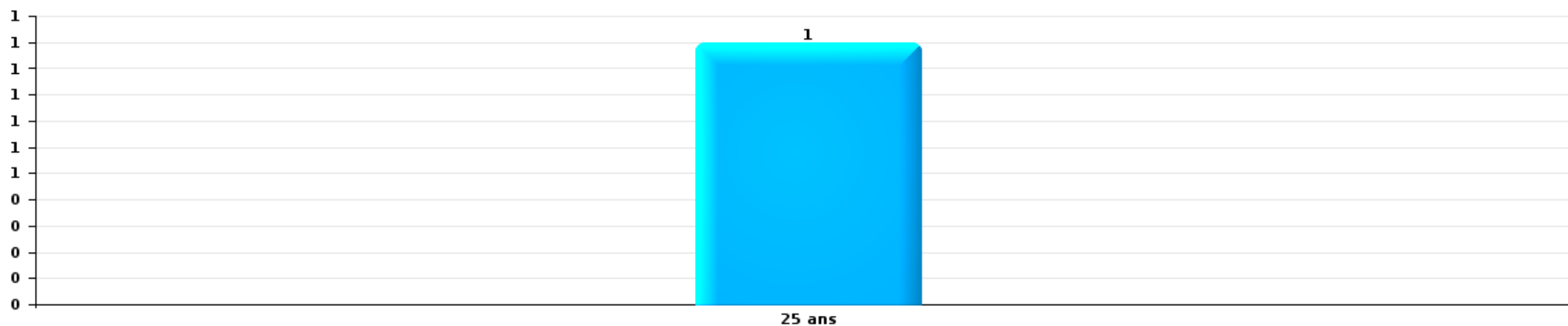
Dégradation de voiture

Nombre de suspects-fait par âge (chronologique)



Vol de vélo

Nombre de suspects-fait par âge (chronologique)



# ***STATISTIQUES POLICIERES DE CRIMINALITE***

---

***LIEU DE PERPETRATION: COMMUNE***

**Putte**

***ANNEXE I: DETAIL PAR CATEGORIE DE DELIT  
CODE PENAL***



Putte

Infraction Code pénal

Infr. contre l'intégrité physique

			2000	2015	2016	2017	2018	2019	2020	2021	2022	2023	2024	2025	
Assassinat	Autres	Acc.				1							1		
		Tent.		1					1						
	Sous-total		1		1				1				1		
Meurtre	Autres	Tent.			2		1	1	1	1			1		
		Sous-total			2		1	1	1	1	1			1	
Torture et maltraitance	Traitement dégradant	Acc.								1					
		Sous-total								1					
Coups et/ou blessures vol. en sphère familiale	Entre partenaires ou ex-partenaires	Acc.	8	19	16	13	13	24	20	25	20	33	26	7	
	Lors d'un différend familial en général	Acc.	5												
	Par les parents envers un mineur	Acc.		4	4	3	4	5	5	3	1				
	Envers les parents	Acc.	1		2		1	2			1	1	2	2	
	Envers d'autres ascendants directs ou collatéraux	Acc.	1				1	2	1	4	2		2		
Sous-total		15	23	22	16	19	33	26	32	24	34	30	9		
Coups et/ou blessures vol. hors sphère familiale	Bagarres (=coups réciproques)	Acc.	6	6	5	3	4	9	3	6	7	11	13	4	
	Coups envers fonctionnaire de police	Acc.		1			1			1	1		1		
	Envers un mineur par une pers. ayant autorité	Acc.		3	1				1			2	1		
	Envers un mineur qualité de l'auteur inconnue	Acc.			1	2		1			1			2	
	Coups envers profession médicale	Acc.			1										
	Non spécifié	Acc.	15	7	9	12	16	15	14	19	14	14	19	8	
Sous-total		21	17	17	17	21	25	18	26	23	27	34	14		
Abstention coupable		Acc.						3	1				1		
		Sous-total						3	1				1		
Autres infr. volontaires. c/ l'intégrité phys.	Privation de soins à enfant ou personne vulnérable	Acc.	1										1		
	Administration substances nuisibles	Acc.			1		1		2			1	1		
	Empoisonnement de denrées	Acc.							1						
	Entrave méchante à la circulation	Acc.		1		1	1		1	2	1	1		2	
	Voies de faits et violences légères	Acc.	2	1	1	5	5	5	3	2	5	5	4	1	
Sous-total		3	2	2	6	7	5	7	4	6	7	6	3		
Infr. involontaires contre l'intégrité physique	Coups et/ou blessures involontaires	Acc.	1		1	1	3				1	2			
		Administration involontaire substances nuisibles	Acc.	1											
		Morsure de chien	Acc.	3		1		3		1		1	2	3	
	Sous-total		5	2	1	6			1		2	4	3		
<b>Total</b>			<b>44</b>	<b>43</b>	<b>43</b>	<b>43</b>	<b>53</b>	<b>67</b>	<b>55</b>	<b>64</b>	<b>56</b>	<b>72</b>	<b>76</b>	<b>26</b>	



Infr. contre la liberté individuelle

			2000	2015	2016	2017	2018	2019	2020	2021	2022	2023	2024	2025	
Enlèvement de mineur ou personne vulnérable	Enlèvement parental	Acc.									1				
		Tent.				1									
	Autre enlèvement	Acc.	1				1					1			
		Tent.		2								1		1	
Sous-total			1	2			2				3		1		
Détenion par un particulier	Acc.								2	2	1			1	
	Sous-total								2	2	1			1	
Total			1	2			2		2	2	4		2		



**Infr. contre les mœurs**

			2000	2015	2016	2017	2018	2019	2020	2021	2022	2023	2024	2025
Viol n'ayant pas causé la mort	Victime < 10a	Acc.			1	1		1	1	1				
	Victime 10a - 14a	Acc.		1						2	1			
	Victime 14a - 16a	Acc.		2					1	2				
	Victime 16a - 18a	Acc.						2	1					
	Victime majeure	Acc.		1	2	2	2	2	2	2	2			
		Tent.			1					2				
	Victime âge inconnu	Acc.	1											
	Sous-total		1	4	4	3	2	5	7	7	1			
Viol avec conséquence inconnue		Acc.									1			
		Sous-total									1			
Viol n'ayant pas causé la mort (nvCPS)	Victime < 16a	Acc.										2	1	1
	Victime majeure	Acc.										4	1	1
		Sous-total										6	2	2
Attentat à la pudeur avec violence / menace	Victime majeure	Acc.		1	1				1					
		Tent.		1										
		Sous-total		2	1				1					
Attentat à la pudeur sans violence / menace	Victime < 16a	Acc.		1	3	2		1	1	4	1			
	Victime 16a - 18a	Acc.								1				
	Victime âge inconnu	Acc.	1					1		2				
		Sous-total	1	1	3	2		2	1	7	1			
Atteinte intégrité sexuelle sans mort (nvCPS)	Victime < 16a	Acc.									3	3	6	1
	Victime 16a - 18a	Acc.									1		1	
	Victime majeure	Acc.									1	3	2	1
		Sous-total									5	6	9	2
Pornographie enfantine	Détention	Acc.				1				2				
	Distribution	Acc.				1	1	4		1				
		Sous-total				2	1	4		3				
Incitation à la débauche	Victime mineure	Acc.		2	1	1	2	1	4	1	1			
		Sous-total		2	1	1	2	1	4	1	1			
Exploitation de la débauche d'autrui	Victime majeure	Acc.	1					1						
		Sous-total	1					1						
Outrage public aux bonnes mœurs	Actions (exhibitionnisme, etc.)	Acc.		1	1		2	2	1		1			
	Ecrits, images, objets	Acc.				1	2	1	1	1	2			
	Exhibitionnisme (nvCPS)	Acc.										1		
		Sous-total		1	1	1	4	3	2	1	3	1		
Voyeurisme	Observation/enregistrement de nudité ou intimité	Acc.								1				
	Diffusion enregistrement nudité ou intimité	Acc.								4				
		Sous-total								5				



Infr. contre les mœurs

			2000	2015	2016	2017	2018	2019	2020	2021	2022	2023	2024	2025
Voyeurisme direct (nvCPS)	Victime majeure	Acc.											1	
		Sous-total											1	
Diffusion de contenu à caractère sexuel (nvCPS)	Victime < 16a	Acc.											2	
	Victime majeure	Acc.										1		
		Sous-total										1	2	
Diffusion contenu sex. but méchant/lucrat. (nvCPS)	Victime majeure	Acc.									1	2		1
		Tent.									1			
		Sous-total									2	2		1
Grooming (contact par ICT avec mineur < 16 ans)		Acc.			4	1								
		Sous-total			4	1								
Grooming offline - sans ICT (nvCPS)	Victime < 16a	Acc.										1		
		Sous-total										1		
Grooming online - avec ICT (nvCPS)	Victime < 16a	Acc.												1
		Sous-total												1
Exploitation sexuelle mineurs-prostitution (nvCPS)	Incitation à la débauche/prostit. (nvCPS)	Acc.											2	
		Sous-total											2	
Images d'abus sexuels de mineurs (nvCPS)	Production/diffusion images abus sexuels (nvCPS)	Acc.										1	2	
	Détention/acquisition images abus sexuels (nvCPS)	Acc.									1		2	
		Sous-total									1	1	4	
<b>Total</b>			<b>3</b>	<b>10</b>	<b>14</b>	<b>10</b>	<b>9</b>	<b>16</b>	<b>15</b>	<b>24</b>	<b>15</b>	<b>18</b>	<b>20</b>	<b>6</b>



**Infr. contre autres valeurs morales et sentiments**

			2000	2015	2016	2017	2018	2019	2020	2021	2022	2023	2024	2025
Harcèlement	Harcèlement par téléphone (OLD)	Acc.	2											
		Acc.	1	17	5	12	18	26	26	17	16	28	27	9
		Sous-total	3	17	5	12	18	26	26	17	16	28	27	9
Violation du secret professionnel		Acc.		1				1						
		Sous-total		1				1						
Atteinte à l'honneur	Calomnie et diffamation	Acc.			2	4	6	4	7	2	5	2	4	3
	Déclaration calomnieuse	Acc.		1	1				1	1		1		
	Imputation calomnieuse	Acc.	3	2		1		2		4				
	Divulgation méchante	Acc.				1		1						
	Injures (Délit)	Acc.		1				3	2	1				
	Sous-total	3	4	3	6	6	10	10	8	5	3	4	3	
Vie privée	Violation de domicile par un particulier	Acc.		2	2	3	3	1	1	2		12	2	1
		Sous-total		2	2	3	3	1	1	2		12	2	1
Tapage nocturne		Acc.	1		2				1				1	1
		Sous-total	1		2				1				1	1
Abus faiblesses de personnes		Acc.								1				
		Sous-total								1				
Vie privée mœurs: publication identité victime		Acc.					1			1				
		Sous-total					1			1				
Cyberlokkig (leurre de mineur par ICT)		Acc.							2				2	
		Sous-total							2				2	
Attirer ou utiliser mineur ou personne vulnérable		Acc.							1					
		Sous-total							1					
Occupation bien d'autrui (squatter)	Pénétrer / occuper / séjourner (bien non habité)	Acc.										1		
		Sous-total										1		
		Total	7	24	12	21	28	38	41	29	21	44	36	14



Infr. relative au statut juridique de l'enfant

		2000	2015	2016	2017	2018	2019	2020	2021	2022	2023	2024	2025
<b>Non-déclaration de naissance</b>	<b>Acc.</b>					1		1					
	<b>Sous-total</b>					1		1					
	<b>Total</b>					1		1					



Vol et extorsion

			2000	2015	2016	2017	2018	2019	2020	2021	2022	2023	2024	2025	
Vol avec circ. aggr.	Avec violence	Acc.	3	4		4	1	2		2	3	2			
		Tent.	1	1	1										
	Sans violence	Acc.	75	66	72	50	44	42	31	30	30	30	40	54	13
		Tent.	20	31	30	21	23	16	24	8	19	19	19	20	8
<b>Sous-total</b>			<b>99</b>	<b>102</b>	<b>102</b>	<b>76</b>	<b>68</b>	<b>60</b>	<b>55</b>	<b>40</b>	<b>52</b>	<b>61</b>	<b>74</b>	<b>21</b>	
Vol sans circ. aggr.	Avec violence	Acc.	1		1	2		1	1				1	1	
		Tent.									1				
	Sans violence, Vol à la tire	Acc.	2	11	5	11	6	5	3	3	3	3	4	1	
		Acc.	2												
	Sans violence, Vol d'usage	Acc.		4	4	3	6	7	3	1	1	3	4	4	
		Acc.	83	71	65	63	59	68	50	44	44	57	54	50	37
Sans violence	Tent.	1	2	1	2	1	1	1	1	1	3	1	3	3	
<b>Sous-total</b>			<b>89</b>	<b>88</b>	<b>76</b>	<b>81</b>	<b>72</b>	<b>82</b>	<b>58</b>	<b>50</b>	<b>66</b>	<b>64</b>	<b>59</b>	<b>40</b>	
Vol non spécifié	Acc.	48	1												
	Tent.	23													
<b>Sous-total</b>			<b>71</b>	<b>1</b>											
Extorsion	Acc.		1	1					1	5	4	1	4	1	
	Tent.									4	2	1	1	1	
<b>Sous-total</b>				<b>1</b>	<b>1</b>				<b>1</b>	<b>9</b>	<b>6</b>	<b>2</b>	<b>5</b>	<b>2</b>	
<b>Total</b>			<b>259</b>	<b>192</b>	<b>179</b>	<b>157</b>	<b>140</b>	<b>142</b>	<b>114</b>	<b>99</b>	<b>124</b>	<b>127</b>	<b>138</b>	<b>63</b>	



**Fraude**

			2000	2015	2016	2017	2018	2019	2020	2021	2022	2023	2024	2025	
Blanchiment d'argent	Acc.		1				3	5	17	19	3	3	10	2	
	Sous-total		1				3	5	17	19	3	3	10	2	
Recel	Recel simple	Acc.	1	2		1		1	1	1		1			
	Recel qualifié	Acc.	1												
	Sous-total		2	2	1		1	1	1	1		1			
Grivèlerie	Boissons et aliments	Acc.					1						1		
	Voiture de location	Acc.		1		1			1			2	1		
	Sous-total			1	1	1	1		1			2	2		
Détournement et destruction frauduleuse	Cel frauduleux	Acc.	5	2		2	1			3	3	2	1	2	
	D'objets saisis	Acc.											2		
	De biens mobiliers des époux	Acc.			1										
	D'héritage	Acc.		1						2					
	Non spécifié	Acc.	1						1		2		2		
Sous-total		6	3	1	2	1		1	5	5	2	5	2		
Escoquerie	Fraude par internet	Acc.		7	12	4	29	49	77	91	72	56	46	31	
		Tent.		1		3	3	1	6	3	3	1	2		
	Escoquerie sans internet	Acc.		6	2	6	6	8	4	5	2	18	8	6	
		Tent.		2	1			2	1	1	2	7	2		
	Non spécifié	Acc.	3												
		Tent.	1												
Sous-total		4	16	15	13	38	60	88	100	79	82	58	37		
Tromperie	Marchandises vendues / travail fourni	Acc.				1									
	Endossement frauduleux de factures	Acc.	2												
	Sous-total		2			1									
Abus de confiance et infr. apparentées	Abus de confiance	Acc.	14		4	3	2	7	7	2		4	6	3	
	Abus des faiblesses	Acc.	1					1			1				
	Sous-total		15		4	3	2	8	7	2	1	4	6	3	
Abus de biens sociaux	Par des sociétés	Acc.						1							
	Sous-total							1							
Infr. liées à l'insolvabilité	Par des tiers	Acc.				1					2	1	1		
	Par le débiteur	Acc.		1			2	2	1	2					
	Non spécifié	Acc.	1	1							2				
	Sous-total		1	2	1	2	2	1	2	2	4	1	1		
Insolvabilité frauduleuse		Acc.				1		1							
	Sous-total					1		1							
Chèques sans provision		Acc.	4												
	Sous-total		4												
<b>Total</b>			<b>35</b>	<b>24</b>	<b>20</b>	<b>23</b>	<b>47</b>	<b>78</b>	<b>116</b>	<b>129</b>	<b>92</b>	<b>95</b>	<b>82</b>	<b>44</b>	



Fraude



Dégradation de la propriété

			2000	2015	2016	2017	2018	2019	2020	2021	2022	2023	2024	2025
Incendie volontaire	Dans lieu habité (de jour)	Acc.		1										
	Dans lieu habité (de nuit)	Acc.							1		1			
	Dans un autre lieu (de jour)	Acc.				1		1			1	1	2	
	Dans un autre lieu (de nuit)	Acc.	2	1	1				1	1	1	3		
	Dans un autre lieu (moment indéterminé)	Acc.		1			1							
		<b>Sous-total</b>	<b>2</b>	<b>3</b>	<b>1</b>	<b>1</b>	<b>1</b>	<b>1</b>	<b>2</b>	<b>1</b>	<b>3</b>	<b>4</b>	<b>2</b>	
Incendie involontaire		Acc.	6	9	2		2	2			1	2	3	1
		<b>Sous-total</b>	<b>6</b>	<b>9</b>	<b>2</b>		<b>2</b>	<b>2</b>			<b>1</b>	<b>2</b>	<b>3</b>	<b>1</b>
Destruction, dénaturation, dégradation	Avec circ. aggr.	Acc.	4	1		1		1	2	1	1			
	Destruction de biens agricoles	Acc.				1	1					1		
	Non spécifié	Acc.	7											
		<b>Sous-total</b>	<b>11</b>	<b>1</b>		<b>2</b>	<b>1</b>	<b>1</b>	<b>2</b>	<b>1</b>	<b>1</b>	<b>1</b>		
Vandalisme	Sur véhicules	Acc.	11	18	16	17	22	20	17	13	20	25	25	8
	Sur autres biens mobiliers	Acc.	25	3	3	6	8	7	4	3	5	6	5	5
	Graffitis	Acc.				1		2	1		4			
	Autres détériorations sur biens immobiliers	Acc.	10	14	20	12	22	15	24	28	18	37	19	8
	Dégradation de clôture	Acc.	1		4		1			1	1	1	1	
		<b>Sous-total</b>	<b>47</b>	<b>35</b>	<b>43</b>	<b>36</b>	<b>53</b>	<b>44</b>	<b>46</b>	<b>45</b>	<b>48</b>	<b>69</b>	<b>50</b>	<b>21</b>
		<b>Total</b>	<b>66</b>	<b>48</b>	<b>46</b>	<b>39</b>	<b>57</b>	<b>48</b>	<b>50</b>	<b>47</b>	<b>53</b>	<b>76</b>	<b>55</b>	<b>22</b>



Infr. contre la sécurité publique

			2000	2015	2016	2017	2018	2019	2020	2021	2022	2023	2024	2025
Organisation criminelle	Acc.				1			1			2	2		
	Sous-total				1			1			2	2		
Association de malfaiteurs	Acc.			3	1	1	3	2	1	2		6	2	2
	Sous-total			3	1	1	3	2	1	2		6	2	2
Evasion de prisonniers	Non-respect surveillance électronique	Acc.		1					1					
	Sous-total			1					1					
Menaces	Menace d'attentat	Acc.		1	1	1								
	Verbales	Acc.	11	8	8	8	11	8	18	6	14	5	11	4
	Ecrites	Acc.		4	1		2	7	4	2	5	5	5	2
	Par gestes, emblèmes	Acc.	2	3	1	3	1	5	4	3	4	7	3	1
	Alerte à la bombe	Acc.				1						1		1
	Non spécifié	Acc.	1											
	Sous-total		14	16	11	12	15	20	26	11	23	18	19	8
	Total		14	20	13	13	18	23	28	13	25	26	21	10



Infr. contre l'autorité publique

			2000	2015	2016	2017	2018	2019	2020	2021	2022	2023	2024	2025
Rébellion	Rébellion armée	Acc.	1							1			1	
	Rébellion non armée	Acc.		2	1	3	2	1	1	5	3	3	3	1
		Sous-total	1	2	1	3	2	1	1	6	3	3	4	1
Outrages		Acc.		1			1	1		1	1			1
		Sous-total		1			1	1		1	1			1
Autres infractions	Bris de scellés	Acc.				1								
	Industrie, commerce et enchères publiques	Acc.								1	1			
		Sous-total				1				1	1			
		Total	1	3	1	4	3	2	1	8	5	3	4	2



Infr. contre la foi publique

			2000	2015	2016	2017	2018	2019	2020	2021	2022	2023	2024	2025
Faux en écritures	Faux en écritures	Acc.	2	2	3	4	3	6	2	2	2	1	2	1
	Usage de faux en écrit. et écrit. falsifiées	Acc.		2	1	1	2	2		1		2	1	1
		Sous-total	2	4	4	5	5	8	2	3	2	3	3	2
Usurpation	De fonctions	Acc.									1	1	1	
	De nom	Acc.			6	5	2	3	3	3	1	7	4	1
		Sous-total			6	5	2	3	3	3	2	8	5	1
Contrefaçon / falsification	Contrefaçon	Acc.		1										
	Falsification	Acc.				2	1				1		2	
		Sous-total		1		2	1				1		2	
Fausses monnaies	Emission	Acc.	1	1								1		
		Sous-total	1	1								1		
Faux en justice	Faux témoignage	Acc.		2					1			1		
	Fausse déclaration	Acc.	1		2									
	Faux serment	Acc.							1					
	Sous-total	1	2	2				2				1		
	Total	4	8	6	11	12	11	7	6	5	13	10	3	



Putte

Infraction Code pénal

Infr. contre la famille

		2000	2015	2016	2017	2018	2019	2020	2021	2022	2023	2024	2025
Abandon de famille	Acc.	1		2								1	2
	Sous-total	1		2								1	2
Refus du droit aux relations personnelles	Acc.	1	11	14	22	4	14	9	18	20	8	9	4
	Sous-total	1	11	14	22	4	14	9	18	20	8	9	4
Non-acquittement pension alimentaire	Acc.	2	2		1	3		1					
	Sous-total	2	2		1	3		1					
	Total	4	13	16	23	7	14	10	18	20	8	10	6

Criminalité informatique

		2000	2015	2016	2017	2018	2019	2020	2021	2022	2023	2024	2025
Hacking	Acc.		1	1	7	7	5	2	7	2	4	7	1
	Tent.												1
	Sous-total		1	1	7	7	5	2	7	2	4	7	2
Faux en informatique	Acc.					8	9	13	2	2	3		
	Tent.							1					
	Sous-total					8	9	14	2	2	3		
Fraude informatique	Acc.		2	5	7	21	30	21	9	17	43	38	36
	Tent.				1	2		1	2	1		1	1
	Sous-total		2	5	8	23	30	22	11	18	43	39	37
Sabotage	Acc.		1		1	2			5	1			
	Sous-total		1		1	2			5	1			
	Total		4	6	16	40	44	38	25	23	50	46	39



Exercice illégal de l'autorité publique

		2000	2015	2016	2017	2018	2019	2020	2021	2022	2023	2024	2025
Coalition	Acc.		1										
	Sous-total		1										
Violation de domicile par fonctionnaire public	Acc.	1											
	Sous-total	1											
	Total	1	1										

Marchand de sommeil

		2000	2015	2016	2017	2018	2019	2020	2021	2022	2023	2024	2025
Sans circ. aggr.	Acc.										1		
	Sous-total										1		
	Total										1		

Traite des êtres humains

		2000	2015	2016	2017	2018	2019	2020	2021	2022	2023	2024	2025
Exploitation économique	Acc.								1				
	Sous-total								1				
	Total								1				

Autres infractions Code pénal

		2000	2015	2016	2017	2018	2019	2020	2021	2022	2023	2024	2025
	Acc.				1								
	Sous-total				1								
	Total				1								



Contravention Code pénal

		2000	2015	2016	2017	2018	2019	2020	2021	2022	2023	2024	2025
Injures (Contravention)	Acc.	2											
	Sous-total	2											
Destruction d'animaux (Contravention)	Acc.	1											
	Sous-total	1											
Autres contraventions CP	Acc.	3											
	Sous-total	3											
		<b>Total</b>	<b>6</b>										

# ***STATISTIQUES POLICIERES DE CRIMINALITE***

---

***LIEU DE PERPETRATION: COMMUNE***

**Putte**

***ANNEXE II: DETAIL PAR CATEGORIE DE DELIT  
LOIS SPECIALES***



Putte

Infraction Lois spéciales

Drogues

			2000	2015	2016	2017	2018	2019	2020	2021	2022	2023	2024	2025	
Détention		Acc.	44	63	33	41	59	44	36	34	23	34	40	21	
		Tent.	1												
		Sous-total	45	63	33	41	59	44	36	34	23	34	40	21	
Usage	Usage en groupe	Acc.	22												
		Tent.	1												
	Usage individuel	Faciliter l'usage	Acc.	4	5		2	2	1		4			1	
		Incitation à l'usage	Acc.				1		1		1				
		Désordre, scandale ou danger dans un espace public	Acc.				1	1	2	1	1				
		Sous-total	43	5		4	3	4	1	6				1	
Importation et exportation		Acc.	9	6	4	1	1	1				1	2		
		Sous-total	9	6	4	1	1	1					1	2	
Fabrication		Acc.		1	2	1	8		2	3	2	1	3		
		Sous-total		1	2	1	8		2	3	2	1	3		
Commerce		Acc.	4	11	9	6	5	5	2	9	6	5	6	3	
		Sous-total	4	11	9	6	5	5	2	9	6	5	6	3	
Autres		Acc.		14	22	26	32	11	13	4	1	6	3		
		Sous-total		14	22	26	32	11	13	4	1	6	3		
<b>Total</b>			<b>101</b>	<b>100</b>	<b>70</b>	<b>79</b>	<b>108</b>	<b>65</b>	<b>54</b>	<b>56</b>	<b>32</b>	<b>47</b>	<b>55</b>	<b>24</b>	

Législation sur les étrangers

			2000	2015	2016	2017	2018	2019	2020	2021	2022	2023	2024	2025		
Transmigration illégale	Mariages simulés/blancs sans récompense/contrainte	Acc.		1	1	1				1	3	2				
		Accès au territoire	Acc.	1	2		1	2	1		1	1		2		
			Séjour	Acc.	3	6	7	2	6	10	2	1	7	10	3	6
			Pas de port de documents d'identité ou de voyage	Acc.						3						
			Inscription au registre des étrangers	Acc.			2		3	5	1	7	15	30	29	25
<b>Sous-total</b>			<b>4</b>	<b>9</b>	<b>10</b>	<b>4</b>	<b>11</b>	<b>19</b>	<b>3</b>	<b>10</b>	<b>26</b>	<b>42</b>	<b>34</b>	<b>31</b>		
Aide au séjour illégal		Acc.											1			
		Sous-total												1		
<b>Total</b>			<b>4</b>	<b>9</b>	<b>10</b>	<b>4</b>	<b>11</b>	<b>19</b>	<b>3</b>	<b>10</b>	<b>26</b>	<b>42</b>	<b>35</b>	<b>31</b>		



**Environnement**

			2000	2015	2016	2017	2018	2019	2020	2021	2022	2023	2024	2025
<b>Déchets</b>	Déchets par professionnel	Acc.		1						1				
	Déchets par particulier	Acc.		1	1	1	1	6	12	7	5	2		
	Déchets par personne indéterminée	Acc.	8											
	Non spécifié	Acc.	2											
	<b>Sous-total</b>		<b>10</b>	<b>2</b>	<b>1</b>	<b>1</b>	<b>1</b>	<b>6</b>	<b>12</b>	<b>8</b>	<b>5</b>	<b>2</b>		
<b>Autres que déchets</b>	Urbanisme	Acc.	3	2	1	1	1	1	2	1		1	3	
	Permis d'environnement	Acc.						1	1				1	
	Bruit	Acc.	2											
	Pollution de l'eau	Acc.		2										
	Pollution du sol	Acc.		1										1
	Non spécifié	Acc.									1			
	Autres nuisances en matière d'environnement	Acc.	3						1					
	<b>Sous-total</b>		<b>8</b>	<b>5</b>	<b>1</b>	<b>1</b>	<b>1</b>	<b>2</b>	<b>4</b>	<b>1</b>	<b>1</b>	<b>1</b>	<b>4</b>	<b>1</b>
<b>Biodiversité / Faune et flore</b>	Bien-être animal	Acc.	2		4	2	1	3	1	2	1	8	2	1
		Tent.	1											
	Protection de la nature	Acc.		2			1					1		
	Permis / autorisation animaux	Acc.						1						
	Destruction d'animaux	Acc.					1							
	<b>Sous-total</b>		<b>3</b>	<b>2</b>	<b>4</b>	<b>2</b>	<b>3</b>	<b>4</b>	<b>1</b>	<b>2</b>	<b>1</b>	<b>9</b>	<b>2</b>	<b>1</b>
<b>Non spécifié</b>		<b>Acc.</b>	<b>1</b>											
		<b>Sous-total</b>	<b>1</b>											
		<b>Total</b>	<b>22</b>	<b>9</b>	<b>6</b>	<b>4</b>	<b>5</b>	<b>12</b>	<b>17</b>	<b>11</b>	<b>7</b>	<b>12</b>	<b>6</b>	<b>2</b>

FPF/DGR/DRI/BIPOL - Statistiques policières de criminalité (date de clôture: 31/10/2025)  
 Les données pour les années 2001 jusqu'à 2014 ne sont plus publiées mais restent disponibles sur demande auprès du service BIPOL.  
 Les données pour 2025 ne concernent que le 1er semestre.



**Armes et explosifs**

			2000	2015	2016	2017	2018	2019	2020	2021	2022	2023	2024	2025
Détention illégale	Arme à feu	Acc.		2	1	3		2		2			1	
	Arme blanche ou non à feu	Acc.		3	4	1	2	4	3		2	2	1	3
	Munition	Acc.		1	1					1			1	
	Non spécifié	Acc.	2											
		<b>Sous-total</b>	<b>2</b>	<b>6</b>	<b>6</b>	<b>4</b>	<b>2</b>	<b>6</b>	<b>3</b>	<b>3</b>	<b>2</b>	<b>2</b>	<b>3</b>	<b>3</b>
Port / transport illégal	Arme à feu	Acc.					3			1			2	
	Arme blanche ou non à feu	Acc.		4	2	2	6	6	1	4	2	2	4	4
	Munition	Acc.											1	
	Non spécifié	Acc.	3											
		<b>Sous-total</b>	<b>3</b>	<b>4</b>	<b>2</b>	<b>2</b>	<b>9</b>	<b>6</b>	<b>1</b>	<b>5</b>	<b>2</b>	<b>2</b>	<b>7</b>	<b>4</b>
Commerce illégal	Arme à feu	Acc.		1										
	Arme blanche ou non à feu	Acc.									1			
	Non spécifié	Acc.	1											
		<b>Sous-total</b>	<b>1</b>	<b>1</b>							<b>1</b>			
Autre	Vente à un mineur d'arme non à feu	Acc.									1			
	Vente par internet d'autre arme/pièce d'arme	Acc.									1			
	Défaut signalement vol ou perte	Acc.		1										
		<b>Sous-total</b>		<b>1</b>							<b>2</b>			
		<b>Total</b>	<b>6</b>	<b>12</b>	<b>8</b>	<b>6</b>	<b>11</b>	<b>12</b>	<b>4</b>	<b>8</b>	<b>7</b>	<b>4</b>	<b>10</b>	<b>7</b>



Protection de la personne

			2000	2015	2016	2017	2018	2019	2020	2021	2022	2023	2024	2025
Discrimination	Racisme et xénophobie	Acc.						2	1	1	1			
	Fondée sur son orientation sexuelle (homophobie)	Acc.										1		
		Sous-total						2	1	1	1	1		
Droits d'auteur		Acc.							1					
		Sous-total							1					
Protection de la vie privée		Acc.	1							1				
		Sous-total	1							1				
Caméras de surveillance		Acc.									1			
		Sous-total									1			
Droit à l'image		Acc.				1								
		Sous-total				1								
Interdiction temporaire de résidence		Acc.								1			1	
		Sous-total								1			1	
Autres		Acc.	1											
		Sous-total	1											
			Total				1	2	2	3	2	1	1	



**Putte**

**Infraction Lois spéciales**

**Hormones et dopage**

		2000	2015	2016	2017	2018	2019	2020	2021	2022	2023	2024	2025
<b>Détention</b>	Acc.		1	1	1	1		1			2	1	1
	Sous-total:		1	1	1	1		1			2	1	1
<b>Usage</b>	Acc.		2			1							
	Sous-total:		2			1							
<b>Fabrication et distribution</b>	Acc.		1										
	Sous-total:		1										
	Total:		4	1	1	2		1			2	1	1

**Protection de la jeunesse**

		2000	2015	2016	2017	2018	2019	2020	2021	2022	2023	2024	2025
<b>Législation sur l'obligation scolaire</b>	Acc.					1			1	3		1	
	Sous-total:					1			1	3		1	
<b>Législation sur la protection de la jeunesse</b>	Acc.		24	26	14	25	24	13	22	30	24	25	14
	Sous-total:		24	26	14	25	24	13	22	30	24	25	14
	Total:		24	26	14	26	24	13	23	33	24	26	14



**Code pénal social**

		2000	2015	2016	2017	2018	2019	2020	2021	2022	2023	2024	2025
<b>Harcèlement au travail</b>	Acc.								2				
	Sous-total:								2				
<b>Travail illégal</b>	Acc.	1						1	1				
	Sous-total:	1						1	1				
<b>Fraude sociale aux cotisations (travail au noir)</b>	Acc.				2	1	1	1	1	1	1	1	
	Sous-total:				2	1	1	1	1	1	1	1	
<b>Sécurité sociale</b>	Acc.					1							
	Sous-total:					1							
<b>Infr. contre foi publique en droit pénal social</b>	Acc.				2	1	1						
	Sous-total:				2	1	1						
<b>Escroquerie en droit pénal social</b>	Acc.				2			1		3	2	1	
	Sous-total:				2			1		3	2	1	
<b>Autres</b>	Acc.			1	1	1						1	
	Sous-total:			1	1	1						1	
	Total:	1		1	7	4	4	4	4	4	3	3	

**Ivresse et alcool**

		2000	2015	2016	2017	2018	2019	2020	2021	2022	2023	2024	2025
<b>Ivresse publique</b>	Acc.	3	11	14	13	6	11	7	13	12	20	17	3
	Sous-total:	3	11	14	13	6	11	7	13	12	20	17	3
<b>Heure de fermeture d'établiss. hôteliers</b>	Acc.			2									
	Sous-total:			2									
<b>Autres</b>	Acc.	1											
	Sous-total:	1											
	Total:	4	11	16	13	6	11	7	13	12	20	17	3



Législation sur les élections

		2000	2015	2016	2017	2018	2019	2020	2021	2022	2023	2024	2025
	Acc.	8											
	Sous-total:	8											
	Total:	8											

Registre de population

		2000	2015	2016	2017	2018	2019	2020	2021	2022	2023	2024	2025
	Acc.	6	15	13	53	31	37	31	46	64	52	54	17
	Sous-total:	6	15	13	53	31	37	31	46	64	52	54	17
	Total:	6	15	13	53	31	37	31	46	64	52	54	17

Carte d'identité

		2000	2015	2016	2017	2018	2019	2020	2021	2022	2023	2024	2025
Pas en possession	Acc.								3				
	Sous-total:								3				
	Total:								3				

Santé publique

		2000	2015	2016	2017	2018	2019	2020	2021	2022	2023	2024	2025
Législation médicaments	Acc.				1								
	Sous-total:				1								
Denrées alimentaires	Acc.				1		2			1			
	Sous-total:				1		2			1			
Refus ou négligence respect mesures	Acc.							11	4			1	
	Sous-total:							11	4			1	
Produits du tabac	Acc.												1
	Sous-total:												1
Autres	Acc.							45	1	1	1		
	Sous-total:							45	1	1	1		
	Total:				2		2	56	5	2	1	1	1



Travail

		2000	2015	2016	2017	2018	2019	2020	2021	2022	2023	2024	2025
<b>Commerce ambulant</b>	Acc.	1	1			1							
	Sous-total:	1	1			1							
<b>Infractions mesure interdiction professionnelle</b>	Acc.											1	
	Sous-total:											1	
<b>Fraude sociale aux cotisations (travail au noir)</b>	Acc.	1	1										
	Sous-total:	1	1										
<b>Travailleurs étrangers</b>	Acc.	1											
	Sous-total:	1											
<b>Non spécifié</b>	Acc.			1									
	Sous-total:			1									
<b>Autres</b>	Acc.									1			
	Sous-total:									1			
	<b>Total:</b>	<b>3</b>	<b>2</b>	<b>1</b>		<b>1</b>				<b>1</b>		<b>1</b>	

Protection des revenus publics

		2000	2015	2016	2017	2018	2019	2020	2021	2022	2023	2024	2025
<b>Taxe de circulation / TMC</b>	Acc.											6	2
	Sous-total:											6	2
<b>Fraude TVA</b>	Acc.								1				
	Sous-total:								1				
<b>Fraude fiscale - impôts sur le revenu</b>	Acc.								1				
	Sous-total:								1				
<b>Non spécifié</b>	Acc.	1							1				
	Sous-total:	1							1				
	<b>Total:</b>	<b>1</b>							<b>3</b>			<b>6</b>	<b>2</b>



**Législation économique**

		2000	2015	2016	2017	2018	2019	2020	2021	2022	2023	2024	2025
<b>Sociétés</b>	Acc.	1								1			1
	Sous-total:	1								1			1
<b>Instruments financiers</b>	Acc.	1											
	Sous-total:	1											
	<b>Total:</b>	<b>2</b>								<b>1</b>			<b>1</b>

**Pratiques commerciales**

		2000	2015	2016	2017	2018	2019	2020	2021	2022	2023	2024	2025
<b>Pratiques du marché et protection du consommateur</b>	Acc.	1											
	Sous-total:	1											
<b>Produits pétroliers</b>	Acc.	1											
	Sous-total:	1											
<b>Registre de commerce</b>	Acc.			2									
	Sous-total:			2									
<b>Autres</b>	Acc.	1	1	2	1								
	Sous-total:	1	1	2	1								
	<b>Total:</b>	<b>3</b>	<b>1</b>	<b>4</b>	<b>1</b>								



Autres lois spéciales

		2000	2015	2016	2017	2018	2019	2020	2021	2022	2023	2024	2025
<b>Transport</b>	Acc.	40											
	Sous-total:	40											
<b>Loteries et jeux de hasard</b>	Acc.		1			1						1	
	Sous-total:		1			1						1	
<b>Dégradation involontaire câbles télécommunication</b>	Acc.		4	2	7	11	5	8	2	6	5	5	1
	Sous-total:		4	2	7	11	5	8	2	6	5	5	1
<b>Moyens de communications électroniques</b>	Acc.							4	4	6	3	3	
	Sous-total:							4	4	6	3	3	
<b>Autres</b>	Acc.		1		1	1					1		
	Sous-total:		1		1	1					1		
	<b>Total:</b>	<b>40</b>	<b>6</b>	<b>2</b>	<b>8</b>	<b>13</b>	<b>5</b>	<b>12</b>	<b>6</b>	<b>12</b>	<b>9</b>	<b>9</b>	<b>1</b>

# ***STATISTIQUES POLICIERES DE CRIMINALITE***

---

***LIEU DE PERPETRATION: COMMUNE***

**Putte**

***ANNEXE III: DETAIL  
FIGURES CRIMINELLES / PHENOMENES***



Putte

FC Vol moyen de transport

		2000	2015	2016	2017	2018	2019	2020	2021	2022	2023	2024	2025
Vol de voiture	Acc.	16	3		4	1	3	2	2	1	3	1	
	Tent.	1											1
	<b>Total</b>	<b>17</b>	<b>3</b>		<b>4</b>	<b>1</b>	<b>3</b>	<b>2</b>	<b>2</b>	<b>1</b>	<b>3</b>	<b>1</b>	<b>1</b>
Vol de moto	Acc.	1				1			1	1	1		
	Total	1				1			1	1	1		
Carjacking	Acc.								1	1			
	Total								1	1			
Homejacking	Acc.	1											
	Total	1											
Vol dans les garages	Acc.	6			1		2						
	Total	6			1		2						
Vol de vélomoteur	Acc.	10	1		5	1			6	7	4		
	Tent.					1				1			
	<b>Total</b>	<b>10</b>	<b>1</b>		<b>5</b>	<b>2</b>			<b>6</b>	<b>8</b>	<b>4</b>		
Vol de vélo	Acc.	14	24	17	24	17	6	20	19	28	28	8	11
	Tent.		1										1
	<b>Total</b>	<b>14</b>	<b>25</b>	<b>17</b>	<b>24</b>	<b>17</b>	<b>6</b>	<b>20</b>	<b>19</b>	<b>28</b>	<b>28</b>	<b>8</b>	<b>12</b>



**FC Cambriolage**

		2000	2015	2016	2017	2018	2019	2020	2021	2022	2023	2024	2025
Cambriolage dans habitation	Acc.	66	45	24	24	16	27	21	11	12	28	42	4
	Tent.	28	19	12	10	15	12	16	5	12	17	16	4
	<b>Total</b>	<b>94</b>	<b>64</b>	<b>36</b>	<b>34</b>	<b>31</b>	<b>39</b>	<b>37</b>	<b>16</b>	<b>24</b>	<b>45</b>	<b>58</b>	<b>8</b>
Cambriolage ds entreprise ou commerce	Acc.	9	9	11	6	4	5	1		4	1	3	1
	Tent.	2	3	7	5	2	1	1	2	1	1	1	
	<b>Total</b>	<b>11</b>	<b>12</b>	<b>18</b>	<b>11</b>	<b>6</b>	<b>6</b>	<b>2</b>	<b>2</b>	<b>5</b>	<b>2</b>	<b>4</b>	<b>1</b>
Cambriolage ds service public ou bâtiment administ	Acc.	4	4	5	3	3	1	2				1	1
	Tent.	1	2	1	2	1		2		1		1	1
	<b>Total</b>	<b>5</b>	<b>6</b>	<b>6</b>	<b>5</b>	<b>4</b>	<b>1</b>	<b>4</b>		<b>1</b>		<b>2</b>	<b>2</b>
Cambriolage dans bâtiment (total)	Acc.	79	58	40	33	23	33	24	11	16	29	46	6
	Tent.	31	24	20	17	18	13	19	7	14	18	18	5
	<b>Total</b>	<b>110</b>	<b>82</b>	<b>60</b>	<b>50</b>	<b>41</b>	<b>46</b>	<b>43</b>	<b>18</b>	<b>30</b>	<b>47</b>	<b>64</b>	<b>11</b>

**FC Vol autre**

		2000	2015	2016	2017	2018	2019	2020	2021	2022	2023	2024	2025
Vol à main armée	Acc.	2	1		2	1			2	1			
	Tent.								1				
	<b>Total</b>	<b>2</b>	<b>1</b>		<b>2</b>	<b>1</b>			<b>3</b>	<b>1</b>			
Vol avec violence sans arme	Acc.	4	4	2	5		4	2	7	4	6	5	
	Tent.	1	1		1				2	1	1	1	1
	<b>Total</b>	<b>5</b>	<b>5</b>	<b>2</b>	<b>6</b>		<b>4</b>	<b>2</b>	<b>9</b>	<b>5</b>	<b>7</b>	<b>6</b>	<b>1</b>
Vol dans ou sur un véhicule	Acc.	30	7	23	9	11	9	7	9	6	2	4	5
	Tent.	5	2	7	2	2	2	2	2	5	1	1	2
	<b>Total</b>	<b>35</b>	<b>9</b>	<b>30</b>	<b>11</b>	<b>13</b>	<b>11</b>	<b>9</b>	<b>11</b>	<b>11</b>	<b>3</b>	<b>5</b>	<b>7</b>
Vol d'armes et explosifs	Acc.	1	1	4	1		1	2				1	
	Tent.												
	<b>Total</b>	<b>1</b>	<b>1</b>	<b>4</b>	<b>1</b>		<b>1</b>	<b>2</b>				<b>1</b>	
Arrachage de sac à main	Acc.		1										
	Tent.												
	<b>Total</b>		<b>1</b>										



**FC Vol autre**

		2000	2015	2016	2017	2018	2019	2020	2021	2022	2023	2024	2025
<b>Vol à l'arraché</b>	Acc.	3	1		1		2	1		2	1		1
	Tent.				1								
	<b>Total</b>	<b>3</b>	<b>1</b>		<b>2</b>		<b>2</b>	<b>1</b>		<b>2</b>	<b>1</b>		<b>1</b>
<b>Vol à la tire</b>	Acc.	4	12	5	12	6	5	3	4	3	4	1	
	Tent.												
	<b>Total</b>	<b>4</b>	<b>12</b>	<b>5</b>	<b>12</b>	<b>6</b>	<b>5</b>	<b>3</b>	<b>4</b>	<b>3</b>	<b>4</b>	<b>1</b>	
<b>Vol à l'étalage</b>	Acc.	4	10	11	8	5	18	5	5	6	6	9	2
	Tent.												
	<b>Total</b>	<b>4</b>	<b>10</b>	<b>11</b>	<b>8</b>	<b>5</b>	<b>18</b>	<b>5</b>	<b>5</b>	<b>6</b>	<b>6</b>	<b>9</b>	<b>2</b>
<b>Vol par ruse</b>	Acc.	2	4	2	3	1	3	2	2	1	4	1	1
	Tent.	1			1								
	<b>Total</b>	<b>3</b>	<b>4</b>	<b>2</b>	<b>4</b>	<b>1</b>	<b>3</b>	<b>2</b>	<b>2</b>	<b>1</b>	<b>4</b>	<b>1</b>	<b>1</b>
<b>Vol de métaux</b>	Acc.		1	2	3		3	2		1	2	4	
	Tent.												
	<b>Total</b>		<b>1</b>	<b>2</b>	<b>3</b>		<b>3</b>	<b>2</b>		<b>1</b>	<b>2</b>	<b>4</b>	
<b>Vol sur les chantiers</b>	Acc.	1		13	1	3	3	2	2		1	3	3
	Tent.								1			1	1
	<b>Total</b>	<b>1</b>		<b>13</b>	<b>1</b>	<b>3</b>	<b>3</b>	<b>2</b>	<b>3</b>		<b>1</b>	<b>4</b>	<b>4</b>
<b>Vol d'animaux</b>	Acc.			1	1				2			1	
	Tent.												
	<b>Total</b>			<b>1</b>	<b>1</b>				<b>2</b>			<b>1</b>	



**Criminalité ICT**

		2000	2015	2016	2017	2018	2019	2020	2021	2022	2023	2024	2025
Fraude de cartes de paiements	Acc.			1	3	2	7	2	2	5	6	7	5
	Tent.					1							
	<b>Total</b>			<b>1</b>	<b>3</b>	<b>3</b>	<b>7</b>	<b>2</b>	<b>2</b>	<b>5</b>	<b>6</b>	<b>7</b>	<b>5</b>
Phishing	Acc.					4	4	3	3	2	15	13	21
	Tent.							1					
	<b>Total</b>					<b>4</b>	<b>4</b>	<b>4</b>	<b>3</b>	<b>2</b>	<b>15</b>	<b>13</b>	<b>21</b>
Ransomware	Acc.								2				
	Tent.												
	<b>Total</b>								<b>2</b>				
Shouldersurfing	Acc.						1						
	Tent.												
	<b>Total</b>						<b>1</b>						
Skimming	Acc.						1		1				
	Tent.												
	<b>Total</b>						<b>1</b>		<b>1</b>				

**FC Autre**

		2000	2015	2016	2017	2018	2019	2020	2021	2022	2023	2024	2025
Violence contre les métiers d'intérêt général	Acc.		1	1		1			1	1		1	
	Tent.												
	<b>Total</b>		<b>1</b>	<b>1</b>		<b>1</b>			<b>1</b>	<b>1</b>		<b>1</b>	
Viol collectif	Acc.							1					
	Tent.												
	<b>Total</b>							<b>1</b>					
Graffiti	Acc.				1		2	1		4			
	Tent.												
	<b>Total</b>				<b>1</b>		<b>2</b>	<b>1</b>		<b>4</b>			
Dégradation de voiture	Acc.	2	18	16	16	21	19	18	12	19	25	21	7
	Tent.												
	<b>Total</b>	<b>2</b>	<b>18</b>	<b>16</b>	<b>16</b>	<b>21</b>	<b>19</b>	<b>18</b>	<b>12</b>	<b>19</b>	<b>25</b>	<b>21</b>	<b>7</b>
Rixe au couteau	Acc.				1	1		2		1		1	1
	Tent.				1								
	<b>Total</b>				<b>2</b>	<b>1</b>		<b>2</b>		<b>1</b>		<b>1</b>	<b>1</b>

**PH Violence intrafamiliale (VIF)**



**PH Violence intrafamiliale (VIF)**

		2000	2015	2016	2017	2018	2019	2020	2021	2022	2023	2024	2025
VIF: physique, dans le couple	Acc.	8	19	16	13	14	24	23	25	20	33	28	7
	Tent.								1	1		1	
	<b>Total</b>	<b>8</b>	<b>19</b>	<b>16</b>	<b>13</b>	<b>14</b>	<b>24</b>	<b>23</b>	<b>26</b>	<b>21</b>	<b>33</b>	<b>29</b>	<b>7</b>
VIF: physique, envers des descendants	Acc.	1	5	4	3	5	6	7	3	3	3	1	1
	Tent.					1			1				
	<b>Total</b>	<b>1</b>	<b>5</b>	<b>4</b>	<b>3</b>	<b>6</b>	<b>6</b>	<b>7</b>	<b>4</b>	<b>3</b>	<b>3</b>	<b>1</b>	<b>1</b>
VIF: physique, envers d'autres membres	Acc.	7	5	3		2	5	5	5	4	5	5	3
	Tent.												
	<b>Total</b>	<b>7</b>	<b>5</b>	<b>3</b>		<b>2</b>	<b>5</b>	<b>5</b>	<b>5</b>	<b>4</b>	<b>5</b>	<b>5</b>	<b>3</b>
VIF: sexuelle, dans le couple	Acc.								1		1		
	Tent.									1			
	<b>Total</b>								<b>1</b>	<b>1</b>	<b>1</b>		
VIF: sexuelle, envers des descendants	Acc.		1	1	1		1		2	1			
	Tent.												
	<b>Total</b>		<b>1</b>	<b>1</b>	<b>1</b>		<b>1</b>		<b>2</b>	<b>1</b>			
VIF: sexuelle, envers d'autres membres	Acc.							1					
	Tent.												
	<b>Total</b>							<b>1</b>					
VIF: psychique, dans le couple	Acc.	1	17	17	25	6	27	12	19	31	15	13	7
	Tent.												
	<b>Total</b>	<b>1</b>	<b>17</b>	<b>17</b>	<b>25</b>	<b>6</b>	<b>27</b>	<b>12</b>	<b>19</b>	<b>31</b>	<b>15</b>	<b>13</b>	<b>7</b>
VIF: psychique, envers des descendants	Acc.			1			2	2		1		1	1
	Tent.												
	<b>Total</b>			<b>1</b>			<b>2</b>	<b>2</b>		<b>1</b>		<b>1</b>	<b>1</b>
VIF: psychique, envers d'autres membres	Acc.		1	1		1	3	5	1	3		1	1
	Tent.												
	<b>Total</b>		<b>1</b>	<b>1</b>		<b>1</b>	<b>3</b>	<b>5</b>	<b>1</b>	<b>3</b>		<b>1</b>	<b>1</b>
VIF: économique, dans le couple	Acc.			2	2	2	2	2	4		3	1	
	Tent.												
	<b>Total</b>			<b>2</b>	<b>2</b>	<b>2</b>	<b>2</b>	<b>2</b>	<b>4</b>		<b>3</b>	<b>1</b>	
VIF: économique, envers des descendants	Acc.				1	2	1	1		1			1
	Tent.												
	<b>Total</b>				<b>1</b>	<b>2</b>	<b>1</b>	<b>1</b>		<b>1</b>			<b>1</b>
VIF: économique, envers d'autres membres	Acc.	4	3	3	3	4	2	2	1	1		4	3
	Tent.												
	<b>Total</b>	<b>4</b>	<b>3</b>	<b>3</b>	<b>3</b>	<b>4</b>	<b>2</b>	<b>2</b>	<b>1</b>	<b>1</b>		<b>4</b>	<b>3</b>



**PH Hormones et dopage**

		2000	2015	2016	2017	2018	2019	2020	2021	2022	2023	2024	2025
<b>Dopage humain</b>	Acc.		2	1	1	3		2			2	2	1
	Total		2	1	1	3		2			2	2	1

**PH Drogues**

		2000	2015	2016	2017	2018	2019	2020	2021	2022	2023	2024	2025
<b>Vente de cocaïne</b>	Acc.			1		1	1		2	3	1	1	2
	Total			1		1	1		2	3	1	1	2

<b>Import-export de cocaïne</b>	Acc.			1									
	Total			1									

<b>Production de drogues synthétiques</b>	Acc.			1					1		1	1	
	Total			1					1		1	1	

<b>Import-export de drogues synthétiques</b>	Acc.	1											
	Total	1											

<b>Vente de drogues synthétiques</b>	Acc.		2	4	1	1		1	3	1	2	1	
	Total		2	4	1	1		1	3	1	2	1	

<b>Production de cannabis (culture)</b>	Acc.		1			6		2	1	1	1	3	
	Total		1			6		2	1	1	1	3	

<b>Vente de cannabis en grande quantité</b>	Acc.					1					1		
	Total					1					1		

<b>Vente-traffic d'héroïne</b>	Acc.											1	
	Total											1	

**PH Trafic d'armes**

		2000	2015	2016	2017	2018	2019	2020	2021	2022	2023	2024	2025
<b>Commerce et production d'arme à feu et mun.</b>	Acc.		1										
	Total		1										

<b>Commerce et production d'arme non à feu</b>	Acc.									1			
	Total									1			



**PH Traite des êtres humains**

		2000	2015	2016	2017	2018	2019	2020	2021	2022	2023	2024	2025
<b>TEH - exploitation économique</b>	Acc.								1				
	Total								1				
<b>TEH - exploitation sexuelle</b>	Acc.	1					1					2	
	Total	1					1					2	

**PH Violence dans l'espace public**

		2000	2015	2016	2017	2018	2019	2020	2021	2022	2023	2024	2025
<b>Violence physique (transport public)</b>	Acc.		1							1			
	Total		1							1			
<b>Violence physique (voie publique)</b>	Acc.	4	5	5	11	12	11	6	20	8	14	14	7
	Tent.		1		1					1		1	
	Total	4	6	5	12	12	11	6	20	9	14	15	7
<b>Violence physique (autre endroit public)</b>	Acc.	1		1		1				1			
	Total	1		1		1				1			
<b>Violence physique (endroit accessible au public)</b>	Acc.	11	4	3	1	4	8	1	4	7	5	11	3
	Tent.		1				1					1	
	Total	11	5	3	1	4	9	1	4	7	5	12	3
<b>Violence sexuelle (transport public)</b>	Acc.										1	1	
	Total										1	1	
<b>Violence sexuelle (voie publique)</b>	Acc.		2			2	3			3	3		
	Total		2			2	3			3	3		
<b>Violence sexuelle (autre endroit public)</b>	Acc.						1						
	Total						1						
<b>Violence sexuelle (endroit accessible au public)</b>	Acc.				1			1	2		1	3	1
	Total				1			1	2		1	3	1
<b>Violence psychique (voie publique)</b>	Acc.	4	5		5	9	7	9	8	7	11	3	3
	Total	4	5		5	9	7	9	8	7	11	3	3



**PH Violence dans l'espace public**

		2000	2015	2016	2017	2018	2019	2020	2021	2022	2023	2024	2025
<b>Violence psychique (autre endroit public)</b>	Acc.	1				2		1					
	Total	1				2		1					
<b>Violence psychique (endroit accessible au public)</b>	Acc.	4	2	3	3	4		2	4	3		5	2
	Total	4	2	3	3	4		2	4	3		5	2
<b>Vol à main armée (voie publique)</b>	Acc.	1				1							
	Total	1				1							
<b>Vol à main armée (endroit accessible au public)</b>	Acc.				1				1				
	Tent.								1				
	Total				1				2				
<b>Vol avec violence sans arme (voie publique)</b>	Acc.	2	1				1		1	1		1	
	Tent.	1			1								
	Total	3	1		1		1		1	1		1	
<b>Vol avec violence sans arme (autre endroit public)</b>	Acc.								1		1	1	
	Total								1		1	1	
<b>Vol avec violence sans arme (endr. acces. au pub.)</b>	Acc.	2	2		1		3	1			1		
	Total	2	2		1		3	1			1		

**PH Autre**

		2000	2015	2016	2017	2018	2019	2020	2021	2022	2023	2024	2025
<b>Faux policiers</b>	Acc.												1
	Total												1
<b>Terrorisme, extrémisme et radicalisme</b>	Acc.				1								1
	Total				1								1
<b>Cyberharcèlement</b>	Acc.	2	2	1	2	5	22	15	5	16	16	17	7
	Total	2	2	1	2	5	22	15	5	16	16	17	7
<b>Fraude à l'identité</b>	Acc.	1	1	2	6	7	4	9	13	14	13	7	4
	Tent.				1			2	1		1		
	Total	1	1	2	7	7	4	11	14	14	14	7	4



# ***STATISTIQUES POLICIERES DE CRIMINALITE***

---

*LIEU DE PERPETRATION: COMMUNE*

**Putte**

***ANNEXE IV: FAITS ENREGISTRES  
NON CRIMINELS***



Putte

Faits non criminels

Maladies / Décès / Disparition

	2000	2015	2016	2017	2018	2019	2020	2021	2022	2023	2024	2025
Suicide	2	2	3	2	1	1	1	3	3			
Personne malade	1	2	3	2	5	5	2	6	5	3	7	1
Décès suspect		4	5	5	5	6	4	4	2	1	2	5
Décès naturel	1					1						1
Disparition (personne disparue)	3	4	8	4	3	2	5	5	8	4	4	2
Accident (sauf roulage)	2		1	1	5	1		2	1	1		1
<b>Total</b>	<b>9</b>	<b>12</b>	<b>20</b>	<b>14</b>	<b>19</b>	<b>16</b>	<b>12</b>	<b>20</b>	<b>19</b>	<b>9</b>	<b>13</b>	<b>10</b>

Appels

	2000	2015	2016	2017	2018	2019	2020	2021	2022	2023	2024	2025
Appels	5		2	1	1	2	1	1				
<b>Total</b>	<b>5</b>		<b>2</b>	<b>1</b>	<b>1</b>	<b>2</b>	<b>1</b>	<b>1</b>				

Problèmes sociaux

	2000	2015	2016	2017	2018	2019	2020	2021	2022	2023	2024	2025
Différends familiaux	20	2	2	6	10	16	12	17	14	17	21	10
Différend (pas de coups)	6				3	2	1		1	1	1	1
Affaire civile	8	2				4	2		1	3	2	
Protection de la jeunesse	4	1	11		9	5	1	2	3	1	16	12
Autres	6	3		2	2	2	2	1	2	1	2	
<b>Total</b>	<b>44</b>	<b>8</b>	<b>13</b>	<b>8</b>	<b>24</b>	<b>29</b>	<b>18</b>	<b>20</b>	<b>21</b>	<b>23</b>	<b>42</b>	<b>23</b>

Catastrophes

	2000	2015	2016	2017	2018	2019	2020	2021	2022	2023	2024	2025
Dégâts tempête	3											
Problèmes causés par l'eau	1											
Autres	1											
<b>Total</b>	<b>5</b>											



Ordre public

	2000	2015	2016	2017	2018	2019	2020	2021	2022	2023	2024	2025
Troubles	2	2	3		3	3	2	2	4	1		
Autres							2	2	1			
<b>Total</b>	<b>2</b>	<b>2</b>	<b>3</b>		<b>3</b>	<b>3</b>	<b>4</b>	<b>4</b>	<b>5</b>	<b>1</b>		

Agissements suspects

	2000	2015	2016	2017	2018	2019	2020	2021	2022	2023	2024	2025
	4	5	1	2								1
<b>Total</b>	<b>4</b>	<b>5</b>	<b>1</b>	<b>2</b>								<b>1</b>

Objets trouvés

	2000	2015	2016	2017	2018	2019	2020	2021	2022	2023	2024	2025
	1	1								1		
<b>Total</b>	<b>1</b>	<b>1</b>								<b>1</b>		

Objets perdus

	2000	2015	2016	2017	2018	2019	2020	2021	2022	2023	2024	2025
	13	247	204	189	260	272	211	229	217	234	232	108
<b>Total</b>	<b>13</b>	<b>247</b>	<b>204</b>	<b>189</b>	<b>260</b>	<b>272</b>	<b>211</b>	<b>229</b>	<b>217</b>	<b>234</b>	<b>232</b>	<b>108</b>

Autres non-infractions

	2000	2015	2016	2017	2018	2019	2020	2021	2022	2023	2024	2025
Ordonnance de capture			1	1				1				
Non-respect des conditions	2	5	4		5	2		2	1		1	
Procès-verbal d'information	14		2	1		1		2	2			
Notification		2	2	3	8	5	2	9	8	6	11	4
Dégradation involontaire câbles (non-télécom)		2	2		1	1	1		1	2		
Demande signalement surveillance électronique									5	4	9	1
Fonction de contrôle armes		3	1	1		1		1		4		
Non spécifié												1
Autres non infractions	4											
<b>Total</b>	<b>20</b>	<b>12</b>	<b>12</b>	<b>6</b>	<b>14</b>	<b>10</b>	<b>3</b>	<b>15</b>	<b>17</b>	<b>16</b>	<b>21</b>	<b>6</b>

