

STATISTIQUES POLICIERES DE CRIMINALITE

LIEU DE PERPETRATION: COMMUNE

Oud-Turnhout

2000 - 1er Semestre 2025

Police fédérale - DGRIDRIIBIPOL

STATISTIQUES POLICIERES DE CRIMINALITE

LIEU DE PERPETRATION: COMMUNE

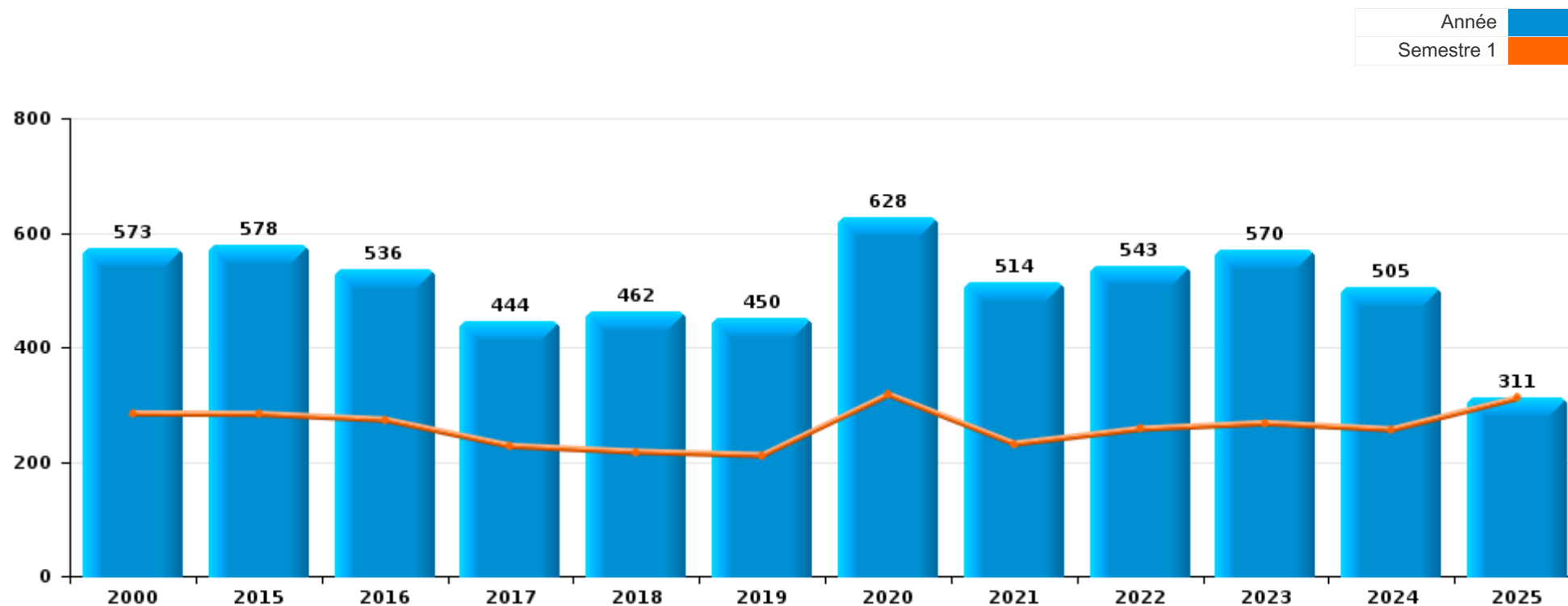
Oud-Turnhout

PARTIE I : INFRACTIONS JUDICIAIRES



Oud-Turnhout

	2000	2015	2016	2017	2018	2019	2020	2021	2022	2023	2024	2025
Nombre total des délits	573	578	536	444	462	450	628	514	543	570	505	311



FPF/DGR/DRI/BIPOL - Statistiques policières de criminalité (date de clôture: 31/10/2025)
 Les données pour les années 2001 jusqu'à 2014 ne sont plus publiées mais restent disponibles sur demande auprès du service BIPOL.
 Les données pour 2025 ne concernent que le 1er semestre.



Oud-Turnhout

	2000	2015	2016	2017	2018	2019	2020	2021	2022	2023	2024	2025
Vol et extorsion	194	224	188	189	187	149	110	136	154	135	126	62
Fraude	104	49	37	38	33	40	60	54	40	66	60	33
Dégradation de la propriété	79	58	55	52	45	49	45	38	51	51	49	32
Criminalité informatique		7	8	4	17	22	77	48	56	65	65	44
Infr. contre l'intégrité physique	28	44	30	20	20	26	36	41	38	45	50	30
Infr. contre autres valeurs morales et sentiments	10	42	34	18	18	24	50	45	45	40	31	30
Drogues	18	35	39	12	23	25	26	28	19	25	22	16
Infr. contre la sécurité publique	14	21	19	14	15	10	19	18	30	27	24	11
Législation sur les étrangers	19	11	25	27	39	31	5	18	8	17	7	3
Environnement	41	18	14	20	13	18	21	11	14	18	6	9
Protection de la jeunesse	1	7	13	8	12	11	11	12	15	21	13	17
Infr. contre les mœurs	13	8	14	6	5	7	10	20	17	12	16	5
Infr. contre la famille	20	10	7	12	9	10	18	8	12	6	6	5
Santé publique		1				1	104	13	1	2		
Infr. contre la foi publique	2	6	10	9	5	10	14	11	11	7	5	3
Armes et explosifs	2	10	9	4	11	4	4	2	6	7	5	3
Registre de population	5	22	14	4			4			1		
Autres lois spéciales	5		1	1	2	1	2	1	15	7	4	2
Infr. contre l'autorité publique	1	1	4	1	2	2	5	3		6	5	
Code pénal social		1	2	2		2	1	2	2	4	1	
Protection de la personne	2		1			6		2	1	4		1
Protection des revenus publics		2		1		1	1	1	2	4	3	
Travail	3		5		2		1	1				
Ivresse et alcool	2			1	1	1	1				1	3
Infr. contre la liberté individuelle			4						2		2	1
Contravention Code pénal	6				1		1					
Hormones et dopage	2						1	1	1		1	
Marchand de sommeil							1		1		2	1
Infr. relative au statut juridique de l'enfant			1						2			
Traite des êtres humains		1	2									
Législation économique	1										1	
Pratiques commerciales	1				1							
Autres infractions Code pénal					1							
Exercice illégal de l'autorité publique				1								
Sous-total	573	578	536	444	462	450	628	514	543	570	505	311
Contravention règlement policier local		70	42	27	29	35	33	33	36	42	38	11
Sous-total		70	42	27	29	35	33	33	36	42	38	11
Total	573	648	578	471	491	485	661	547	579	612	543	322

FPF/DGR/DRI/BIPOL - Statistiques policières de criminalité (date de clôture: 31/10/2025)

Les données pour les années 2001 jusqu'à 2014 ne sont plus publiées mais restent disponibles sur demande auprès du service BIPOL.

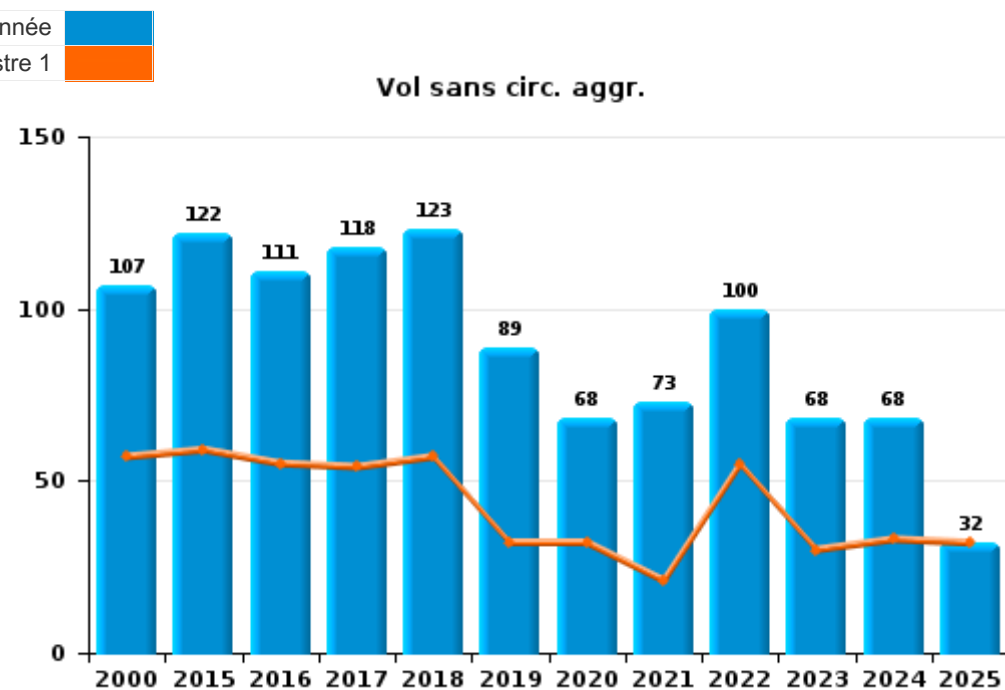
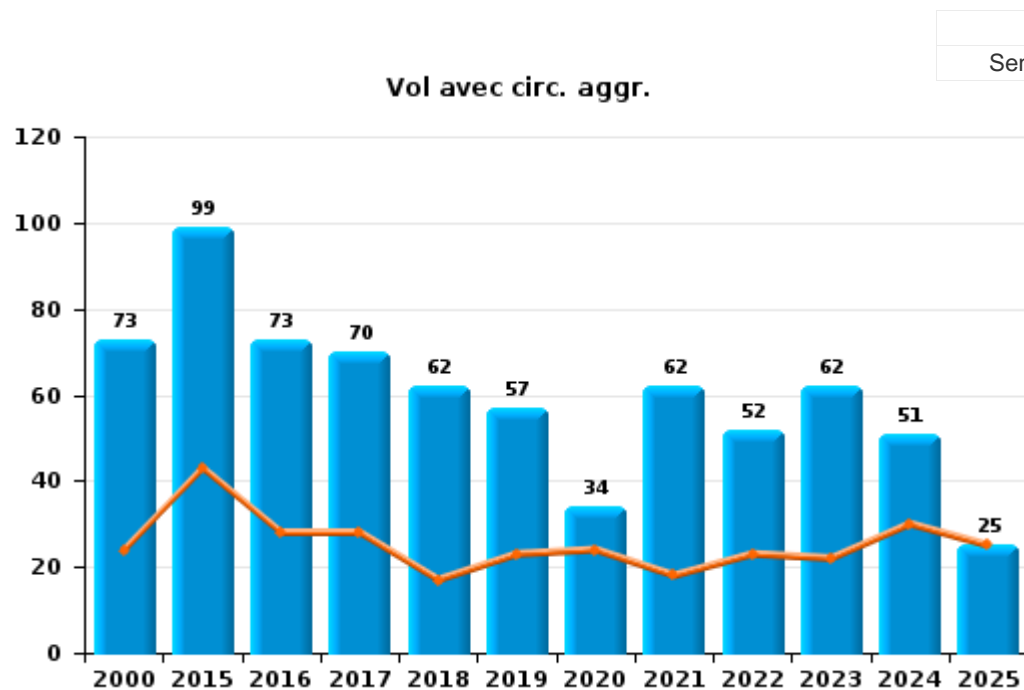
Les données pour 2025 ne concernent que le 1er semestre.



I.1. Catégorie des infractions : Vol et extorsion (top 5 des infractions au niveau national 2024)

Oud-Turnhout

	2000	2015	2016	2017	2018	2019	2020	2021	2022	2023	2024	2025
Vol sans circ. agr.	107	122	111	118	123	89	68	73	100	68	68	32
Vol avec circ. agr.	73	99	73	70	62	57	34	62	52	62	51	25
Extorsion		3	3	1	1	2	7	1	2	5	6	5
Vol non spécifié	13		1		1	1	1				1	
Autres	1											
Total	194	224	188	189	187	149	110	136	154	135	126	62





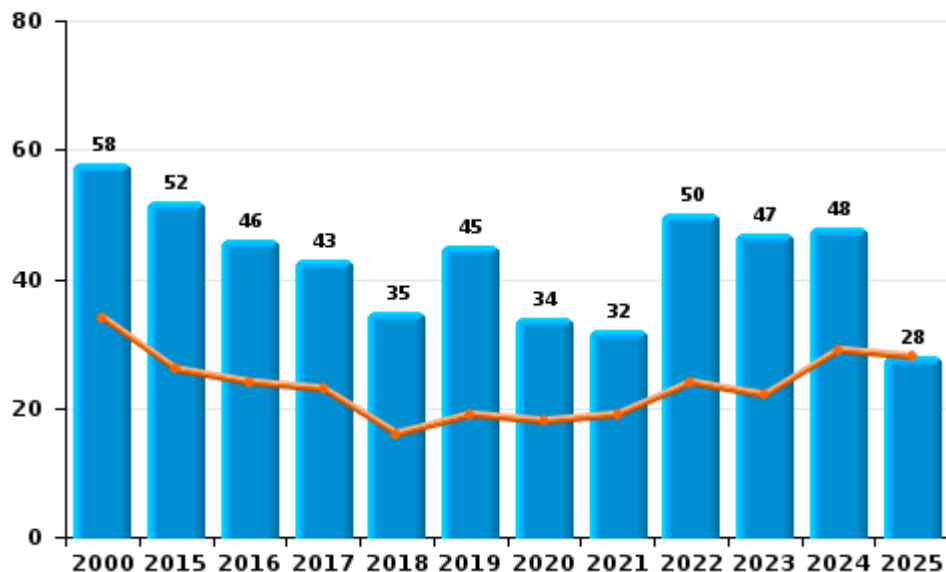
I.2. Catégorie des infractions : Dégradation de la propriété (top 5 des infractions au niveau national 2024)

Oud-Turnhout

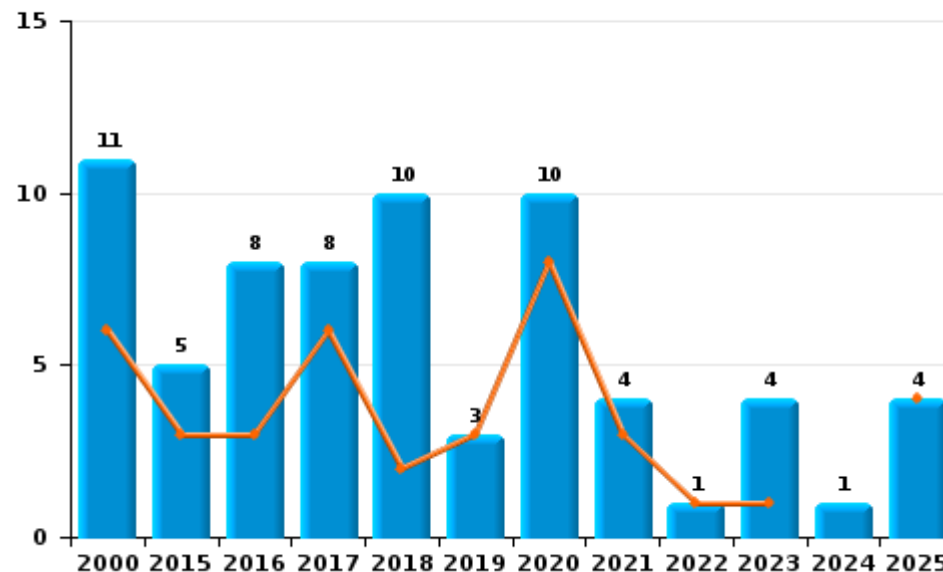
	2000	2015	2016	2017	2018	2019	2020	2021	2022	2023	2024	2025
Vandalisme	58	52	46	43	35	45	34	32	50	47	48	28
Incendie involontaire	11	3	4	4	3	2	6	2		4	1	1
Incendie volontaire		2	4	4	7	1	4	2	1			3
Destruction, dénaturation, dégradation	10	1	1				1					
Destruction par explosion volontaire				1		1		2				
Total	79	58	55	52	45	49	45	38	51	51	49	32

Année ■
Semestre 1 ■

Vandalisme



Incendie

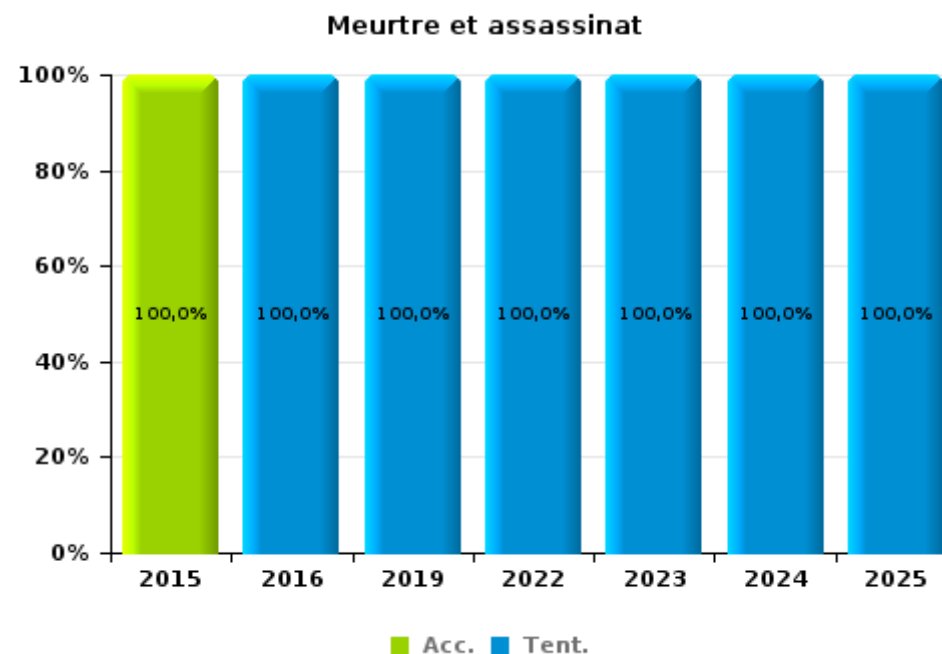
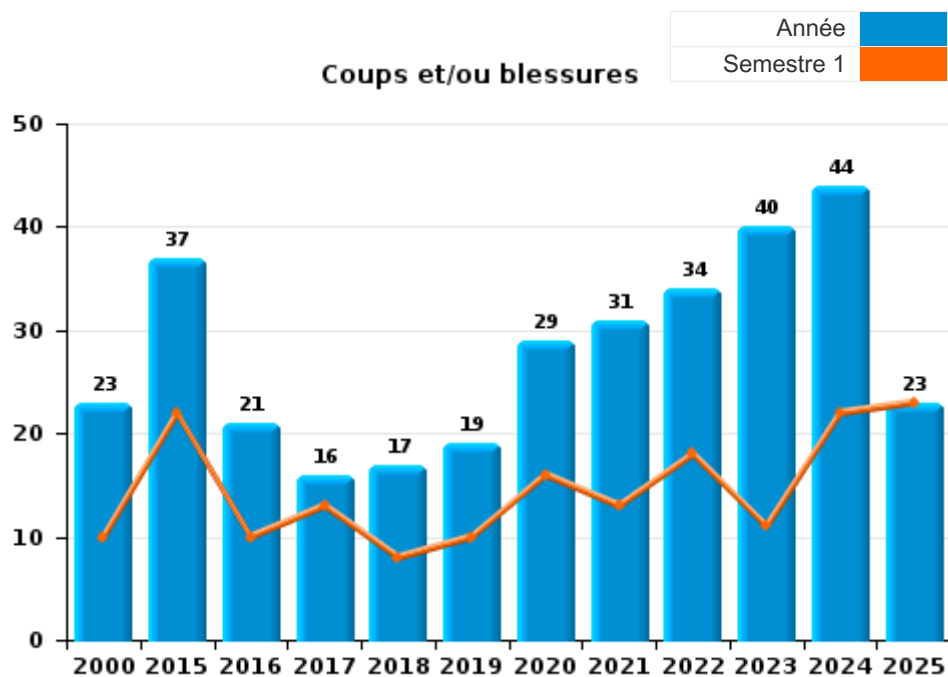




I.3. Catégorie des infractions : Infr. contre l'intégrité physique (top 5 des infractions au niveau national 2024)

Oud-Turnhout

	2000	2015	2016	2017	2018	2019	2020	2021	2022	2023	2024	2025
Coups et/ou blessures	23	37	21	16	17	19	29	31	34	40	44	23
Autres	5	6	8	4	3	5	7	10	3	4	5	5
Meurtre et assassinat		1	1			2			1	1	1	2
Total	28	44	30	20	20	26	36	41	38	45	50	30





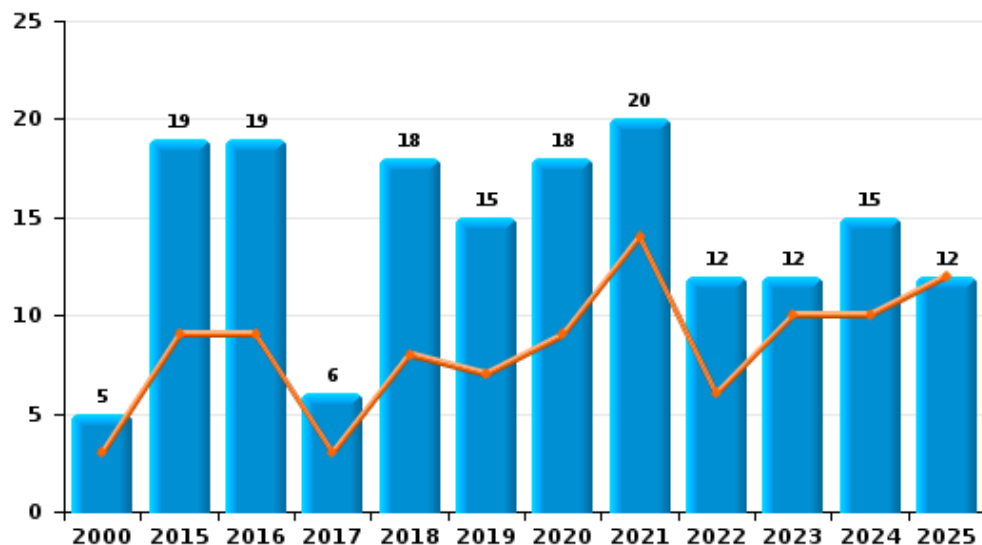
I.4. Catégorie des infractions : Drogues (top 5 des infractions au niveau national 2024)

Oud-Turnhout

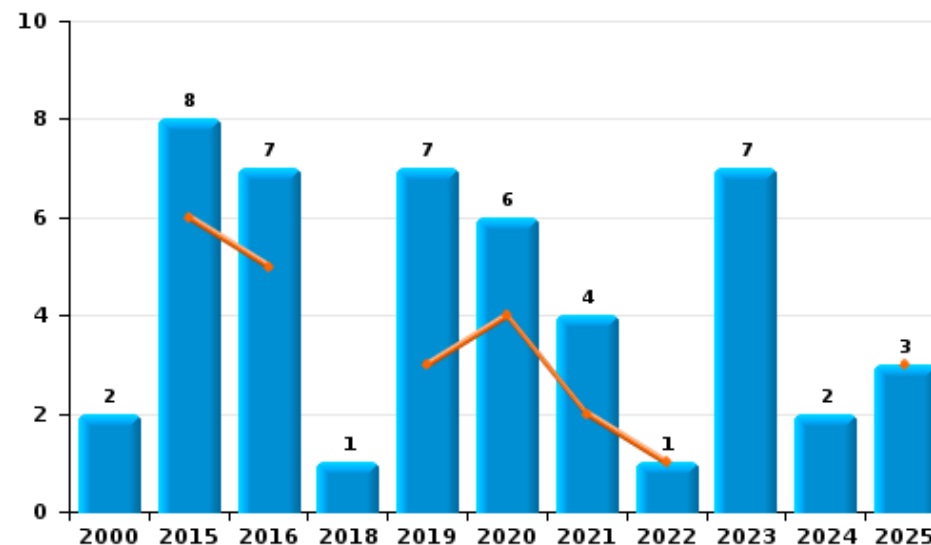
	2000	2015	2016	2017	2018	2019	2020	2021	2022	2023	2024	2025
Détention	5	19	19	6	18	15	18	20	12	12	15	12
Commerce	2	8	7		1	7	6	4	1	7	2	3
Importation et exportation	3	1	5	3	2	2		2	4	3	2	
Fabrication		6	7	3	1	1	1	2		2	3	
Usage	7								1	1		
Autres	1	1	1		1		1		1			
Protoxyde d'azote (gaz hilarant)												1
Total	18	35	39	12	23	25	26	28	19	25	22	16

Année	
Semestre 1	

Détention



Commerce





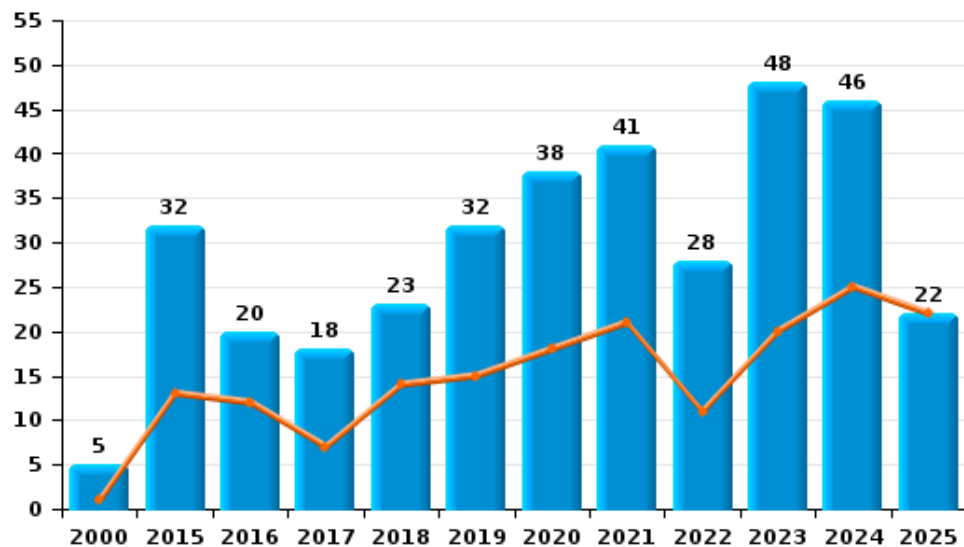
I.5. Catégorie des infractions : Fraude (top 5 des infractions au niveau national 2024)

Oud-Turnhout

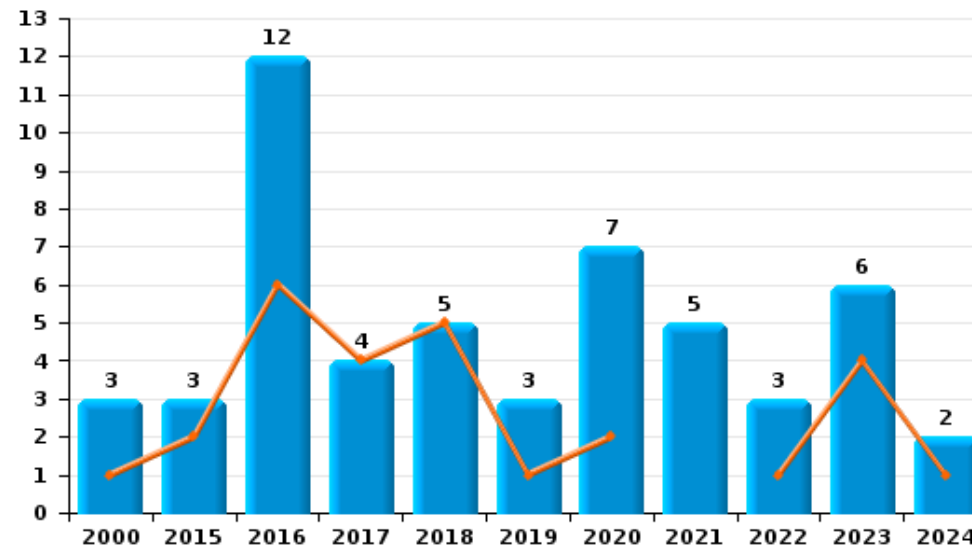
	2000	2015	2016	2017	2018	2019	2020	2021	2022	2023	2024	2025
Escroquerie	5	32	20	18	23	32	38	41	28	48	46	22
Détournement et destruction frauduleuse	88	10	1	8	3	1	1	1	3	7	6	1
Abus de confiance et infr. apparentées	3	3	12	4	5	3	7	5	3	6	2	
Fraudes: Autres	6			1	1		12	7	1	4	4	8
Grivèlerie	1	1	3	6	1		2		3		1	
Infr. liées à l'insolvabilité		1				3			2	1	1	1
Recel	1	2	1	1		1						1
Total	104	49	37	38	33	40	60	54	40	66	60	33



Escroquerie



Abus de confiance et infr. apparentées



FPF/DGR/DRI/BIPOL - Statistiques policières de criminalité (date de clôture: 31/10/2025)

Les données pour les années 2001 jusqu'à 2014 ne sont plus publiées mais restent disponibles sur demande auprès du service BIPOL.

Les données pour 2025 ne concernent que le 1er semestre.

STATISTIQUES POLICIERES DE CRIMINALITE

LIEU DE PERPETRATION: COMMUNE

Oud-Turnhout

PARTIE II : FIGURES CRIMINELLES / PHENOMENES



Oud-Turnhout

FC Vol moyen de transport

	2000	2015	2016	2017	2018	2019	2020	2021	2022	2023	2024	2025
Vol de voiture	5	5	3	5	6	2	1	5		5	2	1
Vol de moto	2			3		1		1				
Vol dans les garages				1	1							
Vol de vélomoteur	7	4	1	1		3	1	1			2	
Vol de vélo	40	38	33	33	19	18	14	22	18	25	14	3

FC Cambriolage

	2000	2015	2016	2017	2018	2019	2020	2021	2022	2023	2024	2025
Cambriolage dans habitation	40	53	22	31	34	28	8	24	30	37	34	10
Cambriolage ds entreprise ou commerce	11	13	11	10	8	3	4	10	3	2	3	1
Cambriolage ds service public ou bâtiment administ	2	9	7	5	3	6	6		8	1		
Cambriolage dans bâtiment (total)	52	74	40	46	45	37	18	34	41	40	37	11

FC Vol autre

	2000	2015	2016	2017	2018	2019	2020	2021	2022	2023	2024	2025
Vol à main armée	2	1	1		1				1			
Vol avec violence sans arme	2	2	5	4	2	2	10	4	2	5	7	6
Vol dans ou sur un véhicule	8	20	24	5	14	11	6	9	7	10	5	7
Vol d'armes et explosifs		1	1	1						2	1	
Arrachage de sac à main					1							
Vol à l'arraché			1	3	3				3	1		1
Vol à la tire	7	6	1	1	2	1	5	1		1	1	1
Vol à l'étalage	3	24	12	30	37	30	17	19	29	10	19	6
Vol par ruse					2				1		1	
Vol de métaux	1		2	1	1			2	1	2		1
Vol sur les chantiers	2		3	2		1		1	1	2		4
Vol d'animaux	1	4		1				1		2		
Vol de cargaison					1	2	1		1	1		



Criminalité ICT

	2000	2015	2016	2017	2018	2019	2020	2021	2022	2023	2024	2025
Fraude de cartes de paiements		1	2		4	1	1			2	5	4
Phishing						1	28	3	3	5	5	8
Skimming												1

FC Autre

	2000	2015	2016	2017	2018	2019	2020	2021	2022	2023	2024	2025
Violence contre les métiers d'intérêt général		1								3		1
Viol collectif			1									
Graffiti		8	6	1	1				3	2	1	
Dégradation de voiture	5	15	23	17	16	22	10	11	16	12	16	8
Rixe au couteau						1						

PH Violence intrafamiliale (VIF)

	2000	2015	2016	2017	2018	2019	2020	2021	2022	2023	2024	2025
VIF: physique, dans le couple	2	19	6	5	8	6	12	14	5	15	16	9
VIF: physique, envers des descendants		2	1	1	1			3	5	1	2	3
VIF: physique, envers d'autres membres	1	1	1	2	3	1	1	6	3	1	6	4
VIF: sexuelle, dans le couple									1			
VIF: sexuelle, envers des descendants							1	1	2			
VIF: psychique, dans le couple	16	11	6	8	9	8	19	8	16	6	10	5
VIF: psychique, envers d'autres membres							1		1			
VIF: économique, dans le couple			1		2	2	1		1		1	1
VIF: économique, envers des descendants			1								1	1
VIF: économique, envers d'autres membres	4		2	4	1	2		1	1		2	1



PH Hormones et dopage

	2000	2015	2016	2017	2018	2019	2020	2021	2022	2023	2024	2025
Dopage humain							1	1	1		1	
Engraissement illégal	2											

PH Drogues

	2000	2015	2016	2017	2018	2019	2020	2021	2022	2023	2024	2025
Vente de cocaïne			2			2	2	1				
Import-export de cocaïne						1						
Production de drogues synthétiques		2	1	1		1	1					
Import-export de drogues synthétiques		1			1	1						
Vente de drogues synthétiques		4	5			1	2			1	1	1
Production de cannabis (culture)		1		1	1			1			3	
Vente de cannabis en grande quantité						1						
Vente-traffic d héroïne						1	1					

PH Trafic d'armes

	2000	2015	2016	2017	2018	2019	2020	2021	2022	2023	2024	2025
Commerce et production d'arme à feu et mun.						1						

PH Traite des êtres humains

	2000	2015	2016	2017	2018	2019	2020	2021	2022	2023	2024	2025
TEH - exploitation économique			1									
TEH - exploitation sexuelle		1	1									



PH Violence dans l'espace public

	2000	2015	2016	2017	2018	2019	2020	2021	2022	2023	2024	2025
Violence physique (transport public)							1		1		1	
Violence physique (voie publique)	5	6	8	5	4	5	8	5	11	12	10	3
Violence physique (autre endroit public)												3
Violence physique (endroit accessible au public)	9	6	3	2	2	3	3	1	4	3	6	2
Violence sexuelle (transport public)								1				
Violence sexuelle (voie publique)	7	2	2	1		1	2	3	1			
Violence sexuelle (endroit accessible au public)							1			1	1	
Violence psychique (transport public)		1				1			1			
Violence psychique (voie publique)	2	6	3	6	3	2	8	4	4	14	10	5
Violence psychique (autre endroit public)		1	2	2				1	1		1	
Violence psychique (endroit accessible au public)	3	5	6	2	3	6	3	8	4	2	7	3
Vol à main armée (voie publique)	1											
Vol avec violence sans arme (voie publique)	1		1	2			2			1		1
Vol avec violence sans arme (autre endroit public)							1					
Vol avec violence sans arme (endr. acces. au pub.)	1		2	1	1		1	2	2			1

PH Autre

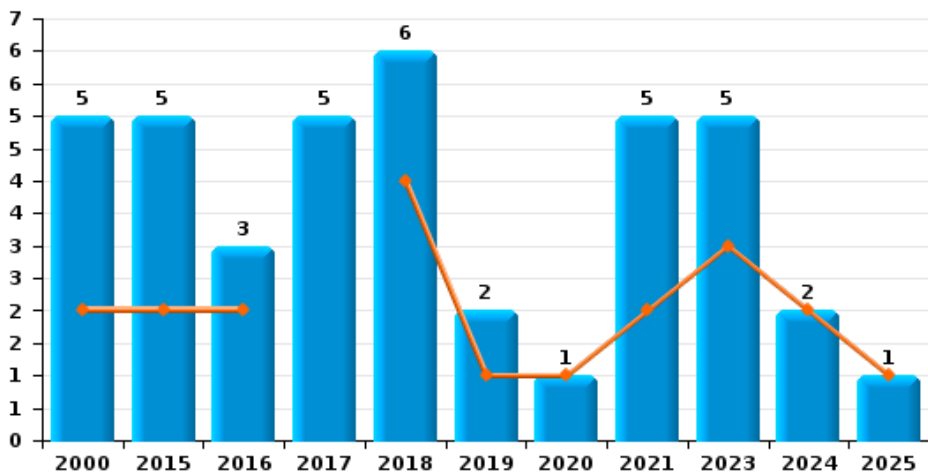
	2000	2015	2016	2017	2018	2019	2020	2021	2022	2023	2024	2025
Faux policiers									1		1	
Cyberharcèlement	1	2	1			2	1	1				3
Fraude à l'identité		5	3	4	2	4	9	5	3	3	1	3



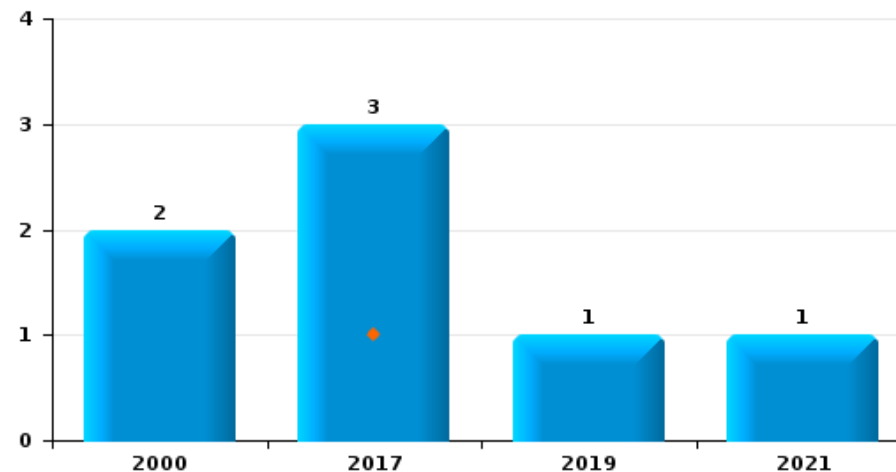
Oud-Turnhout

Année	■
Semestre 1	■

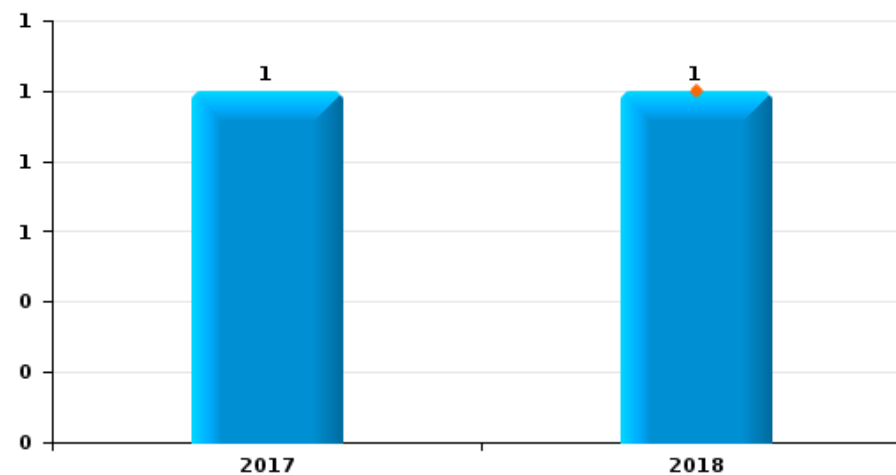
Vol de voiture



Vol de moto

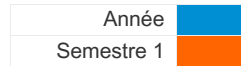


Vol dans les garages

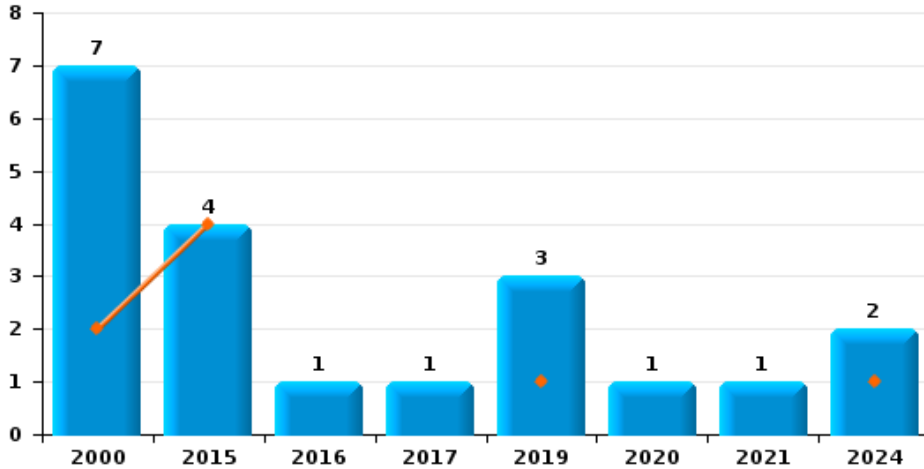




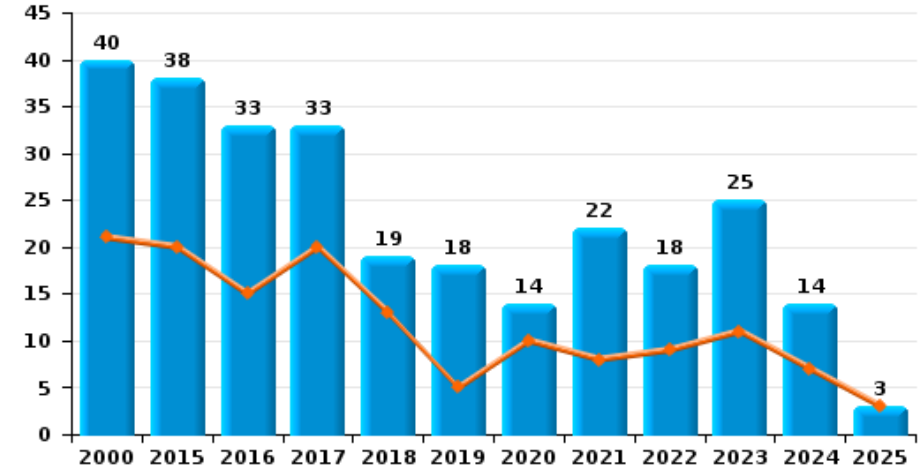
Oud-Turnhout



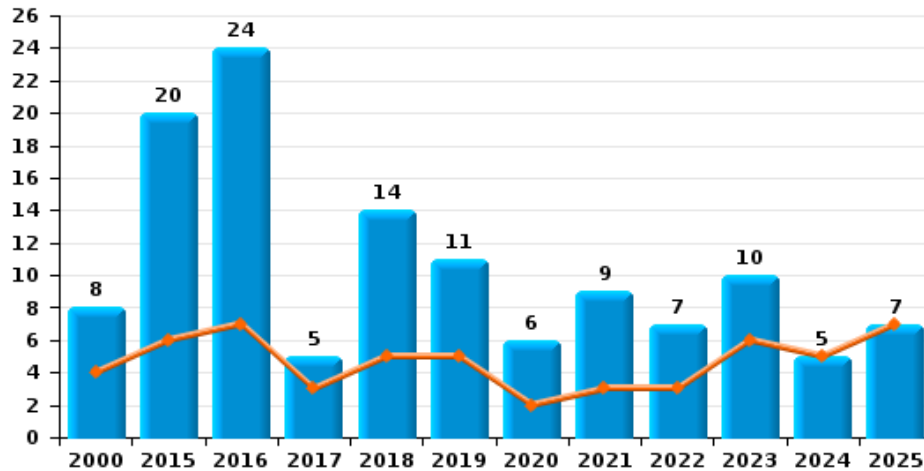
Vol de vélomoteur



Vol de vélo



Vol dans ou sur un véhicule

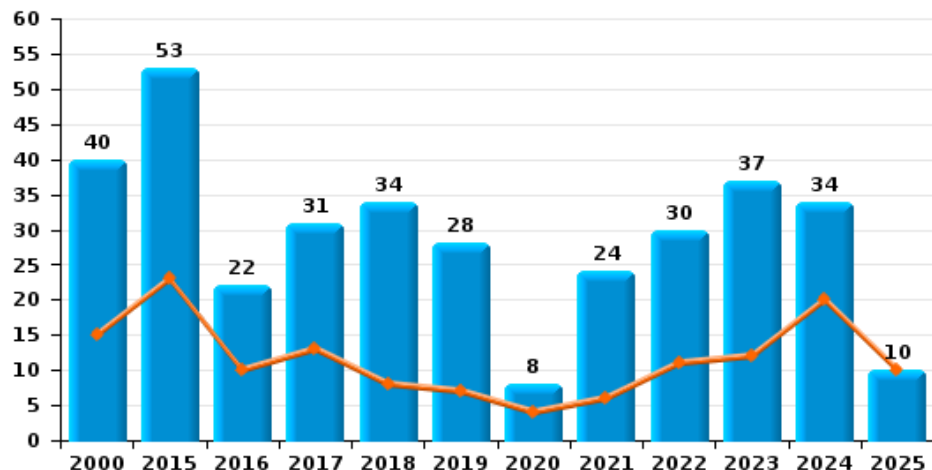




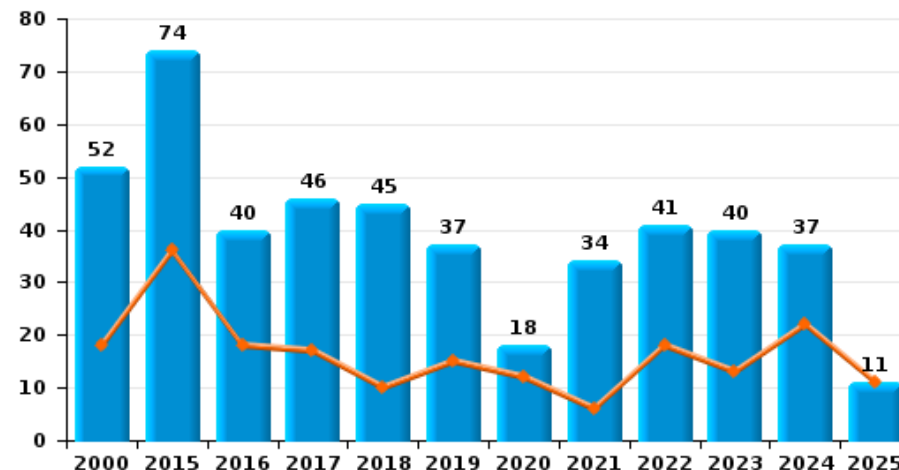
Oud-Turnhout



Cambriolage dans habitation



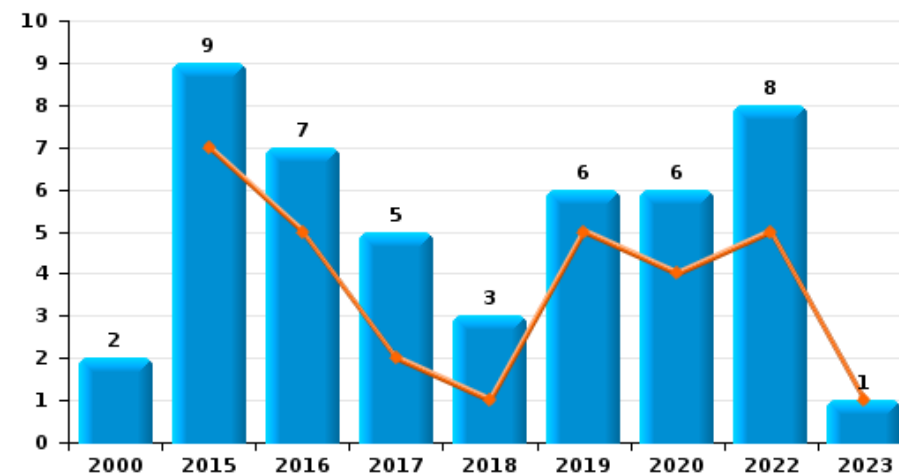
Cambriolage dans bâtiment (total)



Cambriolage ds entreprise ou commerce



Cambriolage ds service public ou bâtiment administratif

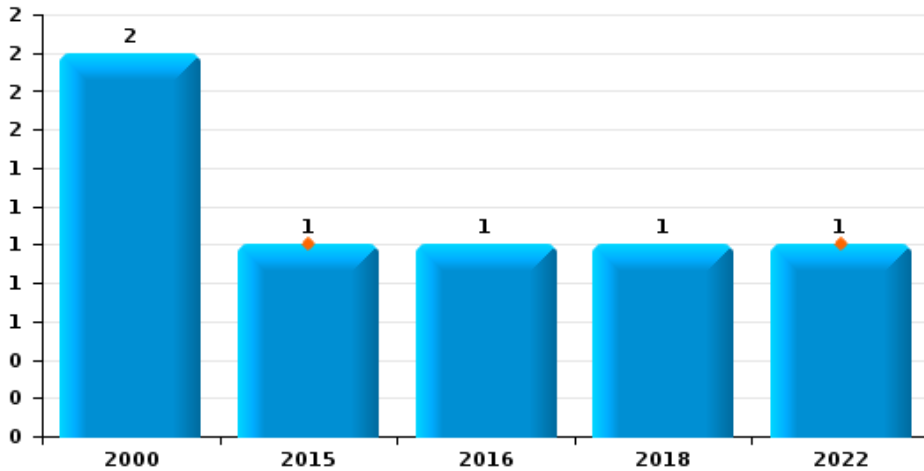




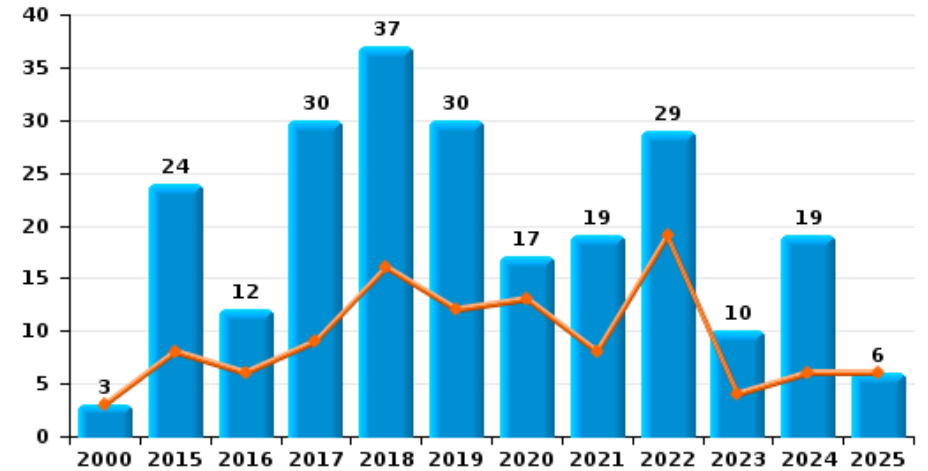
Oud-Turnhout

Année	■
Semestre 1	■

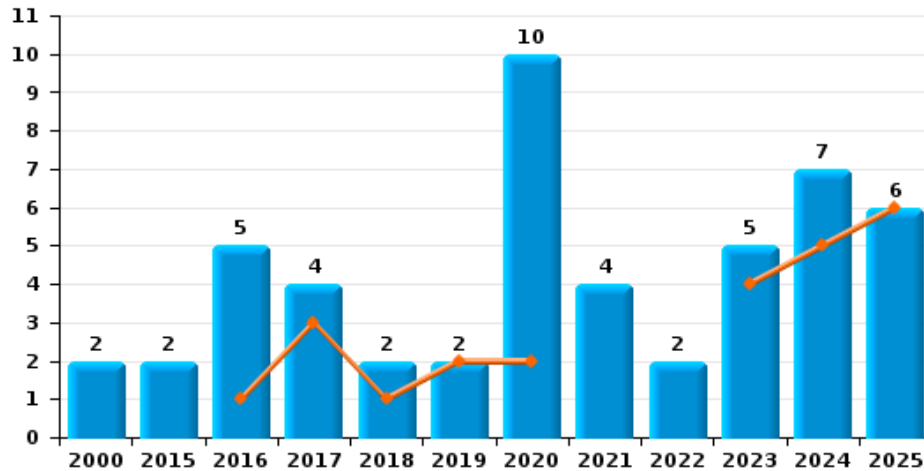
Vol à main armée



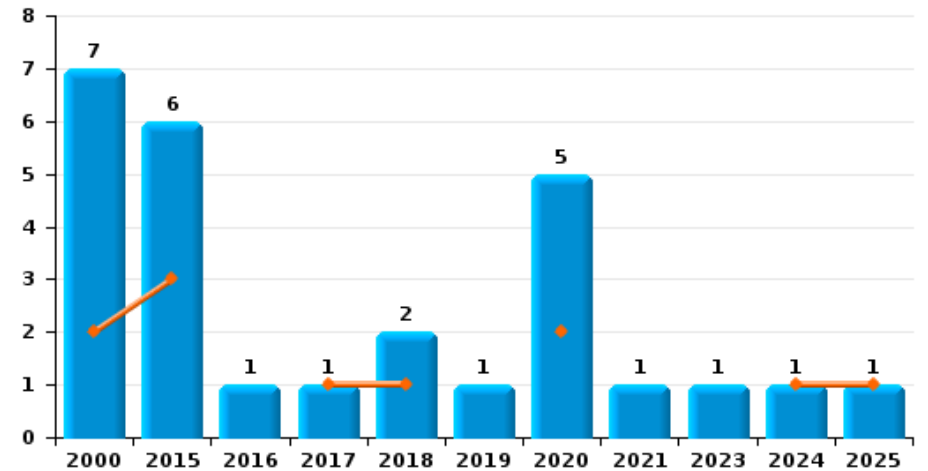
Vol à l'étalage



Vol avec violence sans arme



Vol à la tire

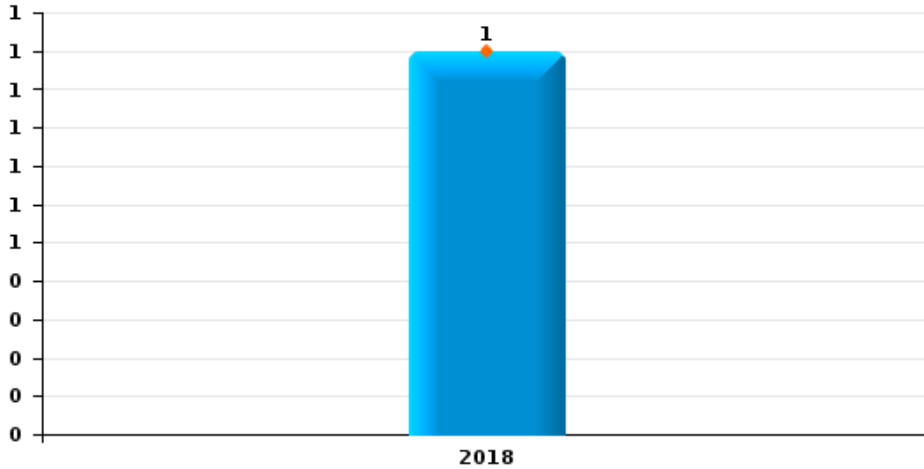




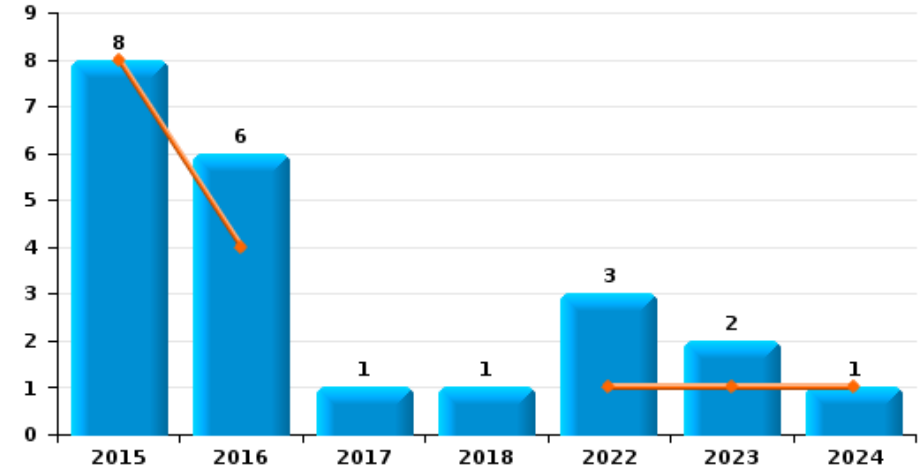
Oud-Turnhout

Année	■
Semestre 1	■

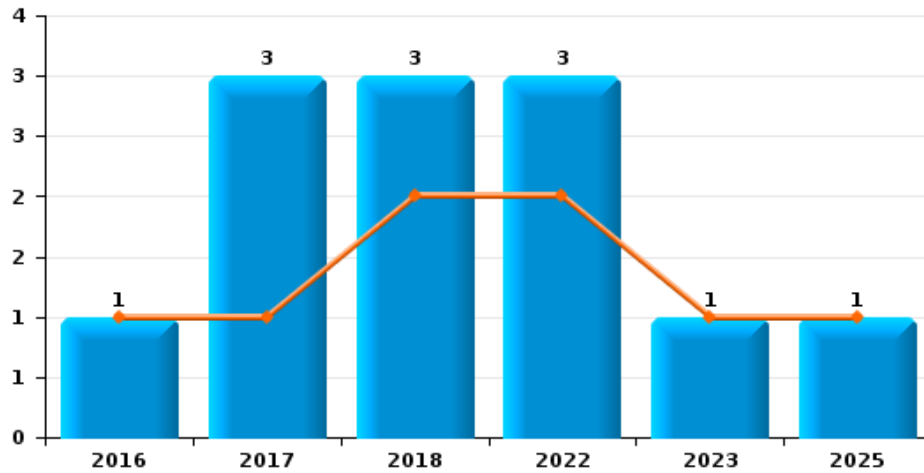
Arrachage de sac à main



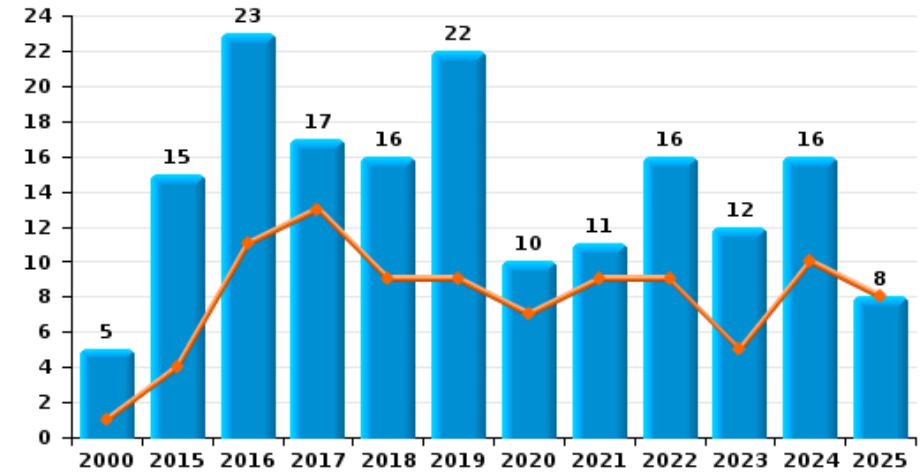
Graffiti



Vol à l'arraché



Dégradation de voiture





Oud-Turnhout

FC Vol moyen de transport

		2000	2015	2016	2017	2018	2019	2020	2021	2022	2023	2024	2025
Vol de voiture	Trim 1	2		2		2	1	1			1	1	
	Trim 2		2			2			2		2	1	1
	Trim 3	1	3	1	2	2			3		1		
	Trim 4	2			3		1				1		
Total		5	5	3	5	6	2	1	5		5	2	1
Vol de moto	Trim 2				1								
	Trim 3	2			2		1						
	Trim 4								1				
Total		2			3		1		1				
Vol dans les garages	Trim 2					1							
	Trim 3				1								
Total					1	1							
Vol de vélomoteur	Trim 1	2	1				1						
	Trim 2		3									1	
	Trim 3	3					2	1	1				
	Trim 4	2		1	1							1	
Total		7	4	1	1		3	1	1			2	
Vol de vélo	Trim 1	10	15	8	12	4	3	7	5	1	8	4	1
	Trim 2	11	5	7	8	9	2	3	3	8	3	3	2
	Trim 3	11	8	5	10	3	5	4	8	5	6	2	
	Trim 4	8	10	13	3	3	8		6	4	8	5	
Total		40	38	33	33	19	18	14	22	18	25	14	3



FC Cambriolage

		2000	2015	2016	2017	2018	2019	2020	2021	2022	2023	2024	2025
Cambriolage dans habitation	Trim 1	14	19	5	6	4	5	2	4	7	9	12	8
	Trim 2	1	4	5	7	4	2	2	2	4	3	8	2
	Trim 3	8	11	7	5	4	9	3	8	3	11	4	
	Trim 4	17	19	5	13	22	12	1	10	16	14	10	
	Total	40	53	22	31	34	28	8	24	30	37	34	10
Cambriolage ds entreprise ou commerce	Trim 1	2	5	1	1		2	4				1	
	Trim 2	2	1	2	1	1	1			2		1	1
	Trim 3	5	5	2	2	1			6	1	2	1	
	Trim 4	2	2	6	6	6			4				
	Total	11	13	11	10	8	3	4	10	3	2	3	1
Cambriolage ds service public ou bâtiment administ	Trim 1		4	4	2	1	3	1		4			
	Trim 2		3	1			2	3		1	1		
	Trim 3			1			1						
	Trim 4	2	2	1	3	2		2		3			
	Total	2	9	7	5	3	6	6		8	1		
Cambriolage dans bâtiment (total)	Trim 1	15	28	10	9	5	10	7	4	11	9	13	8
	Trim 2	3	8	8	8	5	5	5	2	7	4	9	3
	Trim 3	13	15	10	7	5	10	3	14	4	13	5	
	Trim 4	21	23	12	22	30	12	3	14	19	14	10	
	Total	52	74	40	46	45	37	18	34	41	40	37	11



FC Vol autre

		2000	2015	2016	2017	2018	2019	2020	2021	2022	2023	2024	2025
Vol à main armée	Trim 1		1							1			
	Trim 3	2		1		1							
	Total	2	1	1		1				1			
Vol avec violence sans arme	Trim 1			1	1	1	2	1			1	2	2
	Trim 2				2			1			3	3	4
	Trim 3	1	1	2		1		5	3	2	1		
	Trim 4	1	1	2	1			3	1			2	
	Total	2	2	5	4	2	2	10	4	2	5	7	6
Vol dans ou sur un véhicule	Trim 1	1	4	2		3	2	2	3	2	3	2	4
	Trim 2	3	2	5	3	2	3			1	3	3	3
	Trim 3	1	11	6	1	2	2	2	1	2	4		
	Trim 4	3	3	11	1	7	4	2	5	2			
	Total	8	20	24	5	14	11	6	9	7	10	5	7
Vol d'armes et explosifs	Trim 1										1	1	
	Trim 2			1									
	Trim 3										1		
	Trim 4		1		1								
Total		1	1	1						2	1		
Arrachage de sac à main	Trim 1					1							
Total					1								
Vol à l'arraché	Trim 1					2				1			
	Trim 2			1	1					1	1		1
	Trim 3				1	1				1			
	Trim 4				1								
	Total			1	3	3				3	1		1



FC Vol autre

		2000	2015	2016	2017	2018	2019	2020	2021	2022	2023	2024	2025
Vol à la tire	Trim 1	1	3		1	1		2				1	
	Trim 2	1											1
	Trim 3	1					1	3	1				
	Trim 4	4	3	1		1					1		
	Total	7	6	1	1	2	1	5	1		1	1	1
Vol à l'étalage	Trim 1	2	4	3	3	10	9	2	5	3	2	3	3
	Trim 2	1	4	3	6	6	3	11	3	16	2	3	3
	Trim 3		8	3	3	15	6		7	6	5	5	
	Trim 4		8	3	18	6	12	4	4	4	1	8	
	Total	3	24	12	30	37	30	17	19	29	10	19	6
Vol par ruse	Trim 2					1							
	Trim 4					1				1		1	
	Total					2				1		1	
Vol de métaux	Trim 1									1			
	Trim 2	1		2									1
	Trim 3				1	1			1				
	Trim 4								1		2		
	Total	1		2	1	1			2	1	2		1
Vol sur les chantiers	Trim 1						1				1		2
	Trim 2			2	1						1		2
	Trim 3	2			1					1			
	Trim 4			1				1					
	Total	2		3	2		1		1	1	2		4
Vol d'animaux	Trim 1		1										
	Trim 2		2										
	Trim 3				1				1		1		
	Trim 4	1	1								1		
	Total	1	4		1				1		2		



FC Vol autre

		2000	2015	2016	2017	2018	2019	2020	2021	2022	2023	2024	2025
Vol de cargaison	Trim 1							1		1			
	Trim 2						1				1		
	Trim 4				1	1							
	Total					1	2	1		1	1		



Criminalité ICT

		2000	2015	2016	2017	2018	2019	2020	2021	2022	2023	2024	2025
Fraude de cartes de paiements	Trim 1					2		1				2	4
	Trim 2		1									1	
	Trim 3			1		1	1				1	1	
	Trim 4			1		1					1	1	
	Total		1	2		4	1	1				2	5
Phishing	Trim 1							5	1		1	1	3
	Trim 2							8		1	1	2	5
	Trim 3						1	8		2	1		
	Trim 4							7	2		2	2	
	Total						1	28	3	3	5	5	8
Skimming	Trim 1												1
	Total												1



FC Autre

		2000	2015	2016	2017	2018	2019	2020	2021	2022	2023	2024	2025
Violence contre les métiers d'intérêt général	Trim 1												1
	Trim 2		1										
	Trim 3										2		
	Trim 4										1		
Total			1								3		1
Viol collectif	Trim 3			1									
Total				1									
Graffiti	Trim 1		2	1							1		
	Trim 2		6	3						1		1	
	Trim 3			2	1					2	1		
	Trim 4					1							
Total			8	6	1	1				3	2	1	
Dégradation de voiture	Trim 1		3	3	5	5	4	2	6	6	2	5	3
	Trim 2	1	1	8	8	4	5	5	3	3	3	5	5
	Trim 3	3	6	6	3	3	9	1	2	5	3	3	
	Trim 4	1	5	6	1	4	4	2		2	4	3	
Total		5	15	23	17	16	22	10	11	16	12	16	8
Rixe au couteau	Trim 2						1						
Total							1						



PH Violence intrafamiliale (VIF)

		2000	2015	2016	2017	2018	2019	2020	2021	2022	2023	2024	2025
VIF: physique, dans le couple	Trim 1		1	3	2	1		3	1	2	3	3	5
	Trim 2		8	1	3	4	3	4	4	1	1	3	4
	Trim 3	2	6	2		2	1	3	4		5	7	
	Trim 4		4			1	2	2	5	2	6	3	
	Total	2	19	6	5	8	6	12	14	5	15	16	9
VIF: physique, envers des descendants	Trim 1								1	2		1	2
	Trim 2		2						1	1	1		1
	Trim 3									1			
	Trim 4			1	1	1			1	1		1	
	Total		2	1	1	1			3	5	1	2	3
VIF: physique, envers d'autres membres	Trim 1				2	1		1		2		2	1
	Trim 2	1	1	1			1					1	3
	Trim 3					1			2			2	
	Trim 4					1			4	1	1	1	
	Total	1	1	1	2	3	1	1	6	3	1	6	4
VIF: sexuelle, dans le couple	Trim 3									1			
Total										1			
VIF: sexuelle, envers des descendants	Trim 1							1					
	Trim 2									2			
	Trim 3								1				
	Total							1	1	2			
VIF: psychique, dans le couple	Trim 1	1	3	1		1	4	6	1	3	2	5	2
	Trim 2	1	4	3	1	5	1	5	2	2	3	1	3
	Trim 3	3	2	1	2	2	2	6	3	5	1	1	
	Trim 4	11	2	1	5	1	1	2	2	6		3	
	Total	16	11	6	8	9	8	19	8	16	6	10	5



PH Violence intrafamiliale (VIF)

		2000	2015	2016	2017	2018	2019	2020	2021	2022	2023	2024	2025
VIF: psychique, envers d'autres membres	Trim 1									1			
	Trim 4							1					
	Total							1		1			
VIF: économique, dans le couple	Trim 1											1	
	Trim 2					1	1	1					1
	Trim 3						1			1			
	Trim 4			1		1							
Total			1		2	2	1			1		1	1
VIF: économique, envers des descendants	Trim 1												1
	Trim 4			1								1	
	Total			1								1	1
VIF: économique, envers d'autres membres	Trim 1	1					1					1	
	Trim 2			1					1				1
	Trim 3	2			1	1				1			
	Trim 4	1		2	3							1	
Total	4		2	4	1	2			1	1		2	1



PH Hormones et dopage

		2000	2015	2016	2017	2018	2019	2020	2021	2022	2023	2024	2025
Dopage humain	Trim 1							1					
	Trim 2									1			
	Trim 4								1			1	
	Total							1	1	1		1	
Engraissement illégal	Trim 2	2											
Total		2											



PH Drogues

		2000	2015	2016	2017	2018	2019	2020	2021	2022	2023	2024	2025
Vente de cocaïne	Trim 1						1						
	Trim 2			1									
	Trim 3						1	2					
	Trim 4			1					1				
	Total			2				2	2	1			
Import-export de cocaïne	Trim 2						1						
Total							1						
Production de drogues synthétiques	Trim 1		1		1								
	Trim 2		1										
	Trim 3			1			1						
	Trim 4							1					
	Total		2	1	1		1	1					
Import-export de drogues synthétiques	Trim 1		1			1							
	Trim 2						1						
	Total		1			1	1						
Vente de drogues synthétiques	Trim 1		1					1					1
	Trim 2		2	4				1					
	Trim 3			1			1					1	
	Trim 4		1								1		
	Total		4	5			1	2			1	1	1
Production de cannabis (culture)	Trim 1				1				1			1	
	Trim 2											1	
	Trim 3											1	
	Trim 4		1			1							
	Total		1		1	1			1			3	
Vente de cannabis en grande quantité	Trim 3						1						
Total							1						



PH Drogues

		2000	2015	2016	2017	2018	2019	2020	2021	2022	2023	2024	2025
Vente-traffic d héroïne	Trim 2							1					
	Trim 3						1						
	Total						1	1					



PH Trafic d'armes

		2000	2015	2016	2017	2018	2019	2020	2021	2022	2023	2024	2025
Commerce et production d'arme à feu et mun.	Trim 1						1						
	Total						1						



PH Traite des êtres humains

		2000	2015	2016	2017	2018	2019	2020	2021	2022	2023	2024	2025
TEH - exploitation économique	Trim 2			1									
	Total			1									
TEH - exploitation sexuelle	Trim 3			1									
	Trim 4		1										
	Total		1	1									



PH Violence dans l'espace public

		2000	2015	2016	2017	2018	2019	2020	2021	2022	2023	2024	2025
Violence physique (transport public)	Trim 1											1	
	Trim 3							1					
	Trim 4									1			
	Total							1		1		1	
Violence physique (voie publique)	Trim 1		1	1	3			4	1	4	3	2	1
	Trim 2	1	5	4		1	4		1	2	3	5	2
	Trim 3	4		1	1	1		4	3	2	2	2	
	Trim 4			2	1	2	1			3	4	1	
Total	5	6	8	5	4	5	8	5	11	12	10	3	
Violence physique (autre endroit public)	Trim 1												3
Total													3
Violence physique (endroit accessible au public)	Trim 1	3	1	1	1					2		3	
	Trim 2	3	3		1	1	1					1	2
	Trim 3	2	1	1		1	2	2		1		2	
	Trim 4	1	1	1				1	1	1	3		
Total	9	6	3	2	2	3	3	1	4	3	6	2	
Violence sexuelle (transport public)	Trim 3								1				
Total									1				
Violence sexuelle (voie publique)	Trim 1	1		1				1					
	Trim 2	2			1								
	Trim 3	3	1				1		2	1			
	Trim 4	1	1	1				1	1				
Total	7	2	2	1		1	2	3	1				
Violence sexuelle (endroit accessible au public)	Trim 1							1					
	Trim 4										1	1	
Total								1			1	1	



PH Violence dans l'espace public

		2000	2015	2016	2017	2018	2019	2020	2021	2022	2023	2024	2025
Violence psychique (transport public)	Trim 2						1			1			
	Trim 4		1										
	Total		1				1			1			
Violence psychique (voie publique)	Trim 1		1		2	1		3	1	1	5	1	3
	Trim 2	1	2	2		2		1	1		1	3	2
	Trim 3	1		1	3		2	3		2	8	4	
	Trim 4		3		1			1	2	1		2	
Total	2	6	3	6	3	2	8	4	4	14	10	5	
Violence psychique (autre endroit public)	Trim 1				1								
	Trim 2		1										
	Trim 3			2	1				1	1			
	Trim 4											1	
Total		1	2	2					1	1		1	
Violence psychique (endroit accessible au public)	Trim 1		2	2	2			1		2	1	2	2
	Trim 2		1	1		1	2		2	1		2	1
	Trim 3	1	2			2	2	1		1	1	2	
	Trim 4	2		3			2	1	6			1	
Total	3	5	6	2	3	6	3	8	4	2	7	3	
Vol à main armée (voie publique)	Trim 3	1											
Total	1												
Vol avec violence sans arme (voie publique)	Trim 1							1					
	Trim 2				2						1		1
	Trim 3	1		1				1					
Total	1		1	2				2			1		1
Vol avec violence sans arme (autre endroit public)	Trim 3							1					
Total								1					



PH Violence dans l'espace public

		2000	2015	2016	2017	2018	2019	2020	2021	2022	2023	2024	2025
Vol avec violence sans arme (endr. acces. au pub.)	Trim 1				1	1							1
	Trim 3			1					2	2			
	Trim 4	1		1				1					
Total		1		2	1	1		1	2	2			1



PH Autre

		2000	2015	2016	2017	2018	2019	2020	2021	2022	2023	2024	2025
Faux policiers	Trim 4									1		1	
	Total									1		1	
Cyberharcèlement	Trim 1		2				1						2
	Trim 2								1				1
	Trim 3	1		1			1						
	Trim 4							1					
Total	1	2	1			2	1	1	1				3
Fraude à l'identité	Trim 1				2			1	3				
	Trim 2		1	1	1		3	1	1	3	1		3
	Trim 3			2	1	1		1	1		2		
	Trim 4		4			1	1	6				1	
Total		5	3	4	2	4	9	5	3	3	3	1	3



Oud-Turnhout

2024

FC Vol moyen de transport

	Fév	Mar	Avr	Mai	Juin	Août	Sep	Oct	Nov	Déc	Total
Vol de voiture	1				1						2
Vol de vélomoteur				1						1	2
Vol de vélo	2	2	2		1	1	1	1	3	1	14

FC Cambriolage

	Jan	Fév	Mar	Mai	Juin	Août	Sep	Oct	Nov	Déc	Total
Cambriolage dans habitation	7	5		7	1	1	3	3	3	4	34
Cambriolage ds entreprise ou commerce			1	1		1					3
Cambriolage dans bâtiment (total)	7	5	1	8	1	2	3	3	3	4	37

FC Vol autre

	Jan	Fév	Mar	Avr	Mai	Juin	Juil	Août	Sep	Oct	Nov	Déc	Total
Vol avec violence sans arme	1	1		1	2					1		1	7
Vol dans ou sur un véhicule		1	1	2		1							5
Vol d'armes et explosifs	1												1
Vol à la tire		1											1
Vol à l'étalage	1	1	1	1		2	2	2	1	4	4		19
Vol par ruse												1	1

Criminalité ICT

	Jan	Mar	Avr	Sep	Nov	Déc	Total
Fraude de cartes de paiements	1	1	1	1		1	5
Phishing		1	2		2		5



FC Autre

	Jan	Fév	Avr	Mai	Juin	Juil	Août	Sep	Nov	Déc	Total
Graffiti			1								1
Dégradation de voiture	3	2	2	2	1	1	1	1	2	1	16

PH Violence intrafamiliale (VIF)

	Jan	Fév	Mar	Mai	Juin	Juil	Août	Sep	Oct	Nov	Déc	Total
VIF: physique, dans le couple	1	1	1	1	2	2		5			3	16
VIF: physique, envers des descendants			1							1		2
VIF: physique, envers d'autres membres			2	1			1	1		1		6
VIF: psychique, dans le couple	2	2	1	1			1		1	1	1	10
VIF: économique, dans le couple		1										1
VIF: économique, envers des descendants										1		1
VIF: économique, envers d'autres membres			1							1		2

PH Hormones et dopage

	Déc	Total
Dopage humain	1	1

PH Drogues

	Mar	Mai	Juil	Total
Vente de drogues synthétiques			1	1
Production de cannabis (culture)	1	1	1	3



PH Violence dans l'espace public

	Jan	Fév	Mar	Avr	Mai	Juin	Juil	Août	Sep	Oct	Nov	Déc	Total
Violence physique (transport public)		1											1
Violence physique (voie publique)	2				2	3		1	1		1		10
Violence physique (endroit accessible au public)	1		2		1			1	1				6
Violence sexuelle (endroit accessible au public)										1			1
Violence psychique (voie publique)	1				2	1		3	1		1	1	10
Violence psychique (autre endroit public)												1	1
Violence psychique (endroit accessible au public)		1	1	1	1		1		1	1			7

PH Autre

	Oct	Déc	Total
Faux policiers		1	1
Fraude à l'identité	1		1



2025

FC Vol moyen de transport

	Fév	Mai	Juin	Total
Vol de voiture		1		1
Vol de vélo	1		2	3

FC Cambriolage

	Jan	Fév	Mar	Avr	Total
Cambriolage dans habitation	4	3	1	2	10
Cambriolage ds entreprise ou commerce				1	1
Cambriolage dans bâtiment (total)	4	3	1	3	11

FC Vol autre

	Jan	Fév	Mar	Avr	Mai	Juin	Total
Vol avec violence sans arme	1		1	1		3	6
Vol dans ou sur un véhicule	3	1				3	7
Vol à l'arraché						1	1
Vol à la tire				1			1
Vol à l'étalage	1	1	1	2	1		6
Vol de métaux					1		1
Vol sur les chantiers		2		1		1	4

Criminalité ICT

	Jan	Fév	Mar	Avr	Mai	Juin	Total
Fraude de cartes de paiements	3		1				4
Phishing	1	1	1	1	3	1	8
Skimming			1				1



FC Autre

	Jan	Fév	Avr	Mai	Juin	Total
Violence contre les métiers d'intérêt général		1				1
Dégradation de voiture	1	2	1	1	3	8

PH Violence intrafamiliale (VIF)

	Jan	Fév	Mar	Avr	Mai	Juin	Total
VIF: physique, dans le couple	2	1	2	2	1	1	9
VIF: physique, envers des descendants		1	1	1			3
VIF: physique, envers d'autres membres			1		1	2	4
VIF: psychique, dans le couple	1		1		2	1	5
VIF: économique, dans le couple				1			1
VIF: économique, envers des descendants			1				1
VIF: économique, envers d'autres membres				1			1

PH Drogues

	Fév	Total
Vente de drogues synthétiques	1	1

PH Violence dans l'espace public

	Jan	Fév	Mar	Avr	Mai	Juin	Total
Violence physique (voie publique)			1	1	1		3
Violence physique (autre endroit public)	1	2					3
Violence physique (endroit accessible au public)						2	2
Violence psychique (voie publique)		1	2		1	1	5
Violence psychique (endroit accessible au public)			2			1	3
Vol avec violence sans arme (voie publique)						1	1
Vol avec violence sans arme (endr. acces. au pub.)			1				1



PH Autre

	Mar	Avr	Mai	Juin	Total
Cyberharcèlement	2	1			3
Fraude à l'identité		1	1	1	3

STATISTIQUES POLICIERES DE CRIMINALITE

LIEU DE PERPETRATION: COMMUNE

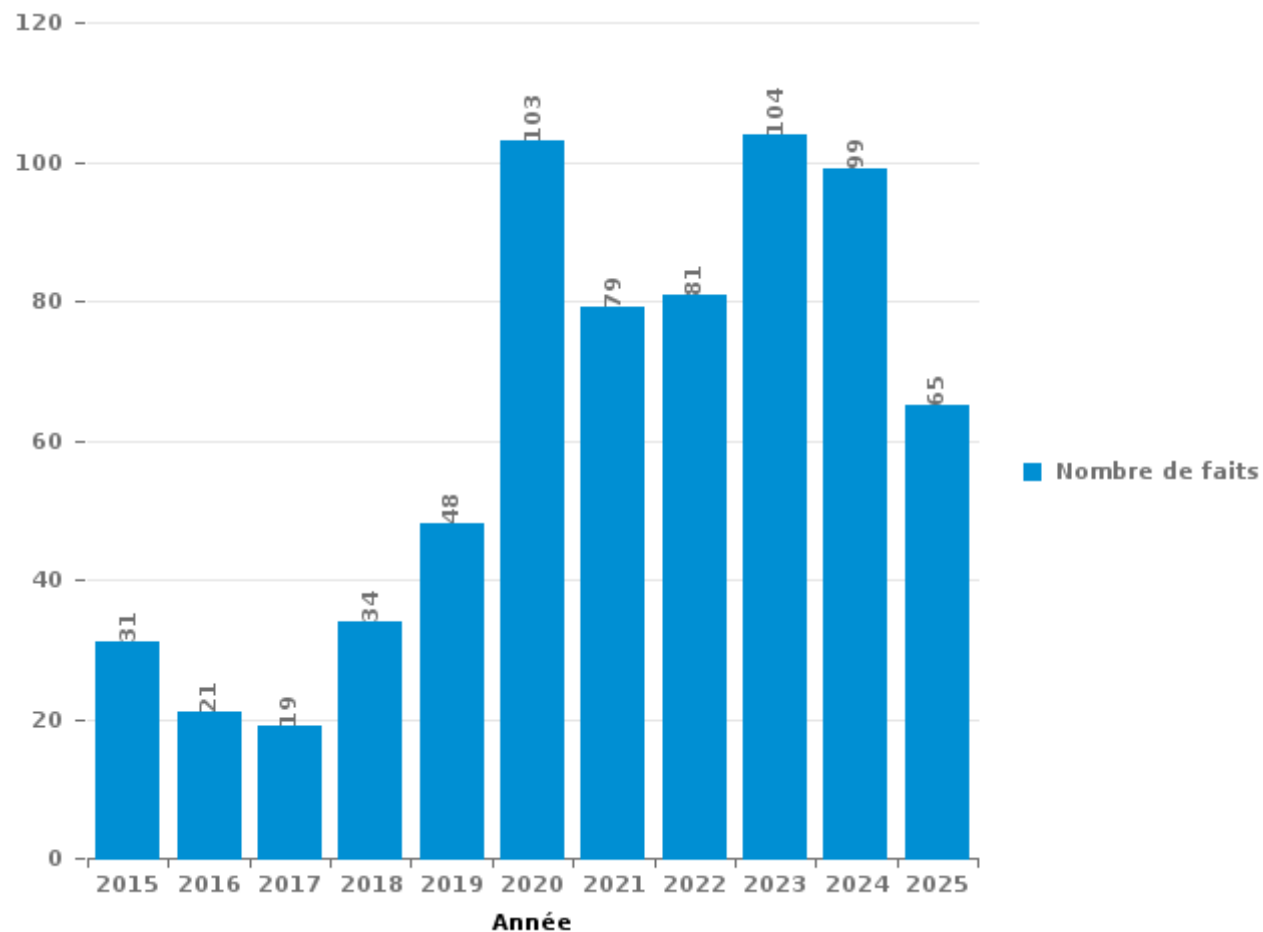
Oud-Turnhout

PARTIE III : ICT



Oud-Turnhout

Nombre total de délits avec un élément ICT/online, depuis 2015





Criminalité ICT/online au sens strict

Infractions (exhaustif)

	2015	2016	2017	2018	2019	2020	2021	2022	2023	2024	2025
Criminalité informatique: Faux en informatique:	1					2	2	1	1	1	2
Criminalité informatique: Fraude informatique:	5	7	3	14	19	68	36	51	60	57	36
Criminalité informatique: Hacking:	1	1	1	3	3	7	9	3	4	7	6
Criminalité informatique: Sabotage:							1	1			
Total:	7	8	4	17	22	77	48	56	65	65	44

Figures criminelles (à considérer spécifiquement – ne pas additionner avec d'autres éléments – risque de double comptage!)

	2015	2016	2018	2019	2020	2021	2022	2023	2024	2025
Fraude de cartes de paiements	1	2	4	1	1			2	5	4
Phishing				1	28	3	3	5	5	8
Skimming										1



Criminalité ICT/online au sens large

Infractions (uniquement si code-fait existe)

	2015	2016	2017	2018	2019	2020	2021	2022	2023	2024	2025
Armes et explosifs: Autre: Vente par correspondance/internet d'arme à feu					1						
Fraude: Escroquerie: Fraude par internet	23	10	14	17	24	30	34	23	40	37	19
Infr. contre les moeurs: Grooming (contact par ICT avec mineur < 16 ans):		2		1	1			1			
Total:	23	12	14	18	26	30	34	24	40	37	19

Figures criminelles (à considérer spécifiquement – ne pas additionner avec d'autres éléments – risque de double comptage!)

	2015	2016	2019	2020	2021	2025
Cyberharcèlement	2	1	2	1	1	3

STATISTIQUES POLICIERES DE CRIMINALITE

LIEU DE PERPETRATION: COMMUNE

Oud-Turnhout

PARTIE IV : DESTINATION LIEU



Oud-Turnhout

Vol et extorsion

	2000	2015	2016	2017	2018	2019	2020	2021	2022	2023	2024	2025
Habitation: maison	54	50	25	30	35	29	11	23	30	41	32	9
Magasin	14	34	22	38	48	38	26	24	34	13	22	7
Voie publique	22	30	42	33	25	20	18	21	28	24	21	20
Habitation: dépendances	12	7	15	13	5	4	7	7	4	6	5	2
Habitation: non précisée	3	5	4	8	11	5	5	6	3	7	8	5
Parking	10	13	6	4	13	7	3	2	3	6	3	
Habitation: allée	14	7	14	5	8	3	2	6	5	1		
Habitation: garage	7	13	7	5	8	4	2	5	4	5	1	1
Inconnue	6	1	2	6	2	6	6	7	7	3	8	7
Horeca	17	6	1	7	4	2	3	9	2	1	3	
Entreprise	7	12	3	2	2	1	1	1	4	3	3	1
Habitation: appartement		3	6	2	5	6	3	7	3	1	3	
Culture et loisirs	6	3	8	4	3	4	1	1	5	1		
Maison de repos		4	4	6	4	3	5	2	3			
Emplacement de vélo		3	2	6		3	2	1	1	5	4	1
Terrain	4	3		3	1	1	2	2	1	4	2	2
Habitation: autre	3	2	1		1	1	3	2	3	2	3	
Infrastructure sportive	1	5	7	1	1			1		1	1	1
Autre		2	2	3	3	3	1	1		1		
Chantier	2		3	2		1		1	1	2		4
Institution d'enseignement		1	3	3	1		2	1		4	1	
Service public		6	2	1		3			2	1		
Cimetière	1	2	4	2	1		1	1			2	
Station essence	2	1					1	3	2		1	
Edifice religieux / lieu du culte	2	2	1						4			
Hôpital		2	1	2		1				1	1	
Moyen de transport: voiture		2			2	1	2		1			
Stade	1		1		1	2	1					
Banque / institution financière	2	2							1			
Bâtiment administratif	2	1		1					1			
Médecin / dentiste / pharmacien		1			1		1			1		1
Arrêt de bus / tram				1			1		1		1	
Moyen de transport: camion		1	1		1							1
Service			1	1		1						
Guichet automatique								1		1		
Maison de débauche	2											
Moyen de transport: autre									1		1	
Aéroport								1				
Moyen de transport: autobus / autocar					1							
Total	194	224	188	189	187	149	110	136	154	135	126	62

FPF/DGR/DRI/BIPOL - Statistiques policières de criminalité (date de clôture: 31/10/2025)
 Les données pour les années 2001 jusqu'à 2014 ne sont plus publiées mais restent disponibles sur demande auprès du service BIPOL.
 Les données pour 2025 ne concernent que le 1er semestre.



Oud-Turnhout

Dégradation de la propriété

	2000	2015	2016	2017	2018	2019	2020	2021	2022	2023	2024	2025
Voie publique	29	12	19	16	13	15	9	14	15	15	11	11
Habitation: résidence principale	12	19	7	8	7	6	11	7	8	15	12	4
Parking	7		5	2	6	4	3	1	3	4	4	1
Terrain	3	4	1	4	2	1	8	4	4	3	5	1
Habitation: allée	5	4	2	3	4	2	1	3	4		2	2
Habitation: non précisée	3	2	3	3	2	3	1	4	3	4	1	3
Habitation: jardin	4		1	1		2		2	3	1		1
Autre	1	1	2	2		2				1	4	
Inconnue	1		1			1			2	3	2	3
Culture et loisirs	3	1	3		1		3					
Horeca	3		1	4		1	1				1	
Infrastructure sportive		4	2			1	2		1		1	
Magasin	1	2	2	1	1		1		1			2
Habitation: résidence secondaire		3		2				2	1	1		1
Institution d'enseignement	1		1	2		2				1	1	
Entreprise	1	3	1		1						1	
Habitation: garage	1					2			1		2	1
Habitation: dépendances			2	2		1						1
Arrêt de bus / tram						2		1		1	1	
Chantier					2				1	2		
Service public	2		1		2							
Bâtiment administratif		1			1	1	1					
Stade	2				1		1					
Bureau de police					1	1	1					
Station essence							2					1
Eaux intérieures et maritimes			1									1
Edifice religieux / lieu du culte				1					1			
Emplacement de vélo						1			1			
Moyen de transport: autre		1							1			
Moyen de transport: voiture				1	1							
Banque / institution financière						1						
Cimetière									1			
Service		1										
Total	79	58	55	52	45	49	45	38	51	51	49	32

FPF/DGR/DRI/BIPOL - Statistiques policières de criminalité (date de clôture: 31/10/2025)

Les données pour les années 2001 jusqu'à 2014 ne sont plus publiées mais restent disponibles sur demande auprès du service BIPOL.

Les données pour 2025 ne concernent que le 1er semestre.



Oud-Turnhout

Infractions contre l'intégrité physique

	2000	2015	2016	2017	2018	2019	2020	2021	2022	2023	2024	2025
Habitation	8	28	17	7	13	13	19	29	16	24	29	15
Voie publique	6	6	8	8	5	5	9	8	12	12	12	7
Horeca	6	4		2	1	1			3		1	1
Magasin	1	1	3				1	1	1	1	1	
Inconnue	2					1		1	2	1		2
Institution d'enseignement	1					1	1			3	1	1
Terrain		1		2		1	1					2
Culture et loisirs	1	2							1		1	1
Habitation: allée		1		1		1		1		1		1
Parking	1		1			2				1		
Entreprise	1							1	1			
Habitation: jardin						1			1	1		
Infrastructure sportive			1				1			1		
Maison de repos		1										2
Arrêt de bus / tram							1					1
Station essence					1							1
Edifice religieux / lieu du culte							1					
Médecin / dentiste / pharmacien							1					
Moyen de transport: autobus / autocar									1			
Moyen de transport: autre							1					
Service	1											
Service public											1	
Total	28	44	30	20	20	26	36	41	38	45	50	30

FPF/DGR/DRI/BIPOL - Statistiques policières de criminalité (date de clôture: 31/10/2025)

Les données pour les années 2001 jusqu'à 2014 ne sont plus publiées mais restent disponibles sur demande auprès du service BIPOL.

Les données pour 2025 ne concernent que le 1er semestre.

STATISTIQUES POLICIERES DE CRIMINALITE

LIEU DE PERPETRATION: COMMUNE

Oud-Turnhout

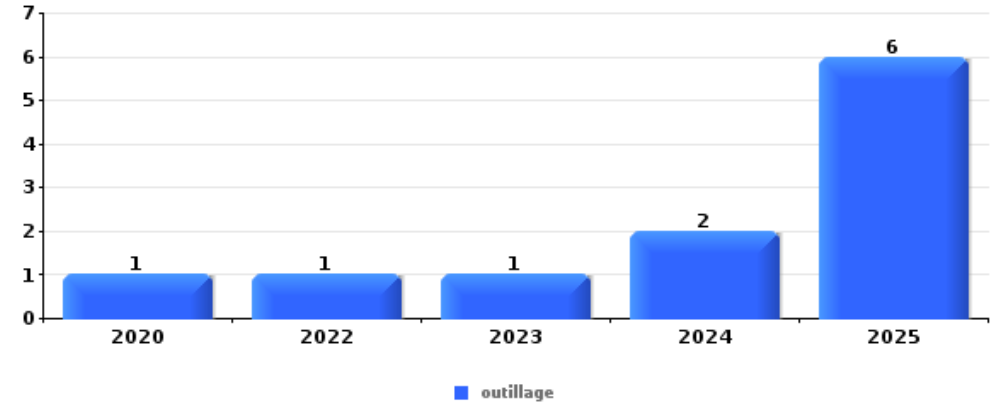
PARTIE V : OBJETS ET MOYENS DE TRANSPORT



Oud-Turnhout

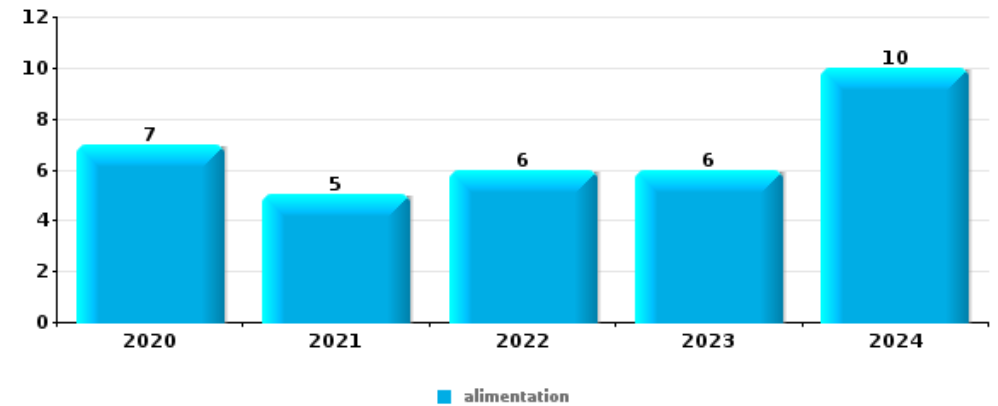
Vol dans ou sur un véhicule

Top 5 Objets volés (sbd nombre de faits)		2020	2021	2022	2023	2024	2025
1	outillage	1		1	1	2	6
2	argent	2	3	2	2		1
3	multimédia			2	1	1	2
4	carte bancaire / carte de crédit	1	1	1			
4	carte d'identité / passeport	1	1	1			
4	ordinateur et accessoires		1	1	1		
4	permis de conduire	1	1		1		
4	valise / sac		1	2			



Vol à l'étalage

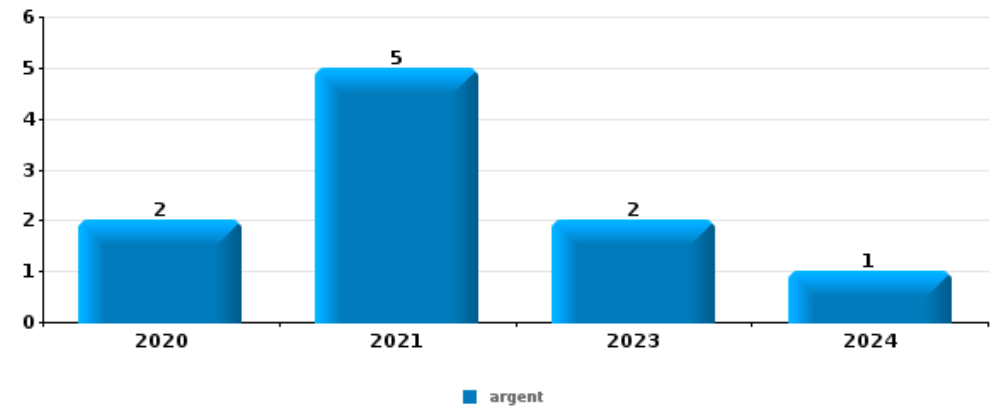
Top 5 Objets volés (sbd nombre de faits)		2020	2021	2022	2023	2024	2025
1	alimentation	7	5	6	6	10	
2	tabac	2	2	7	5	4	
3	argent	4	4	4	1	2	4
4	parfum / produit de beauté	2	3	1	4		1
5	vêtement	2	1	1		3	1





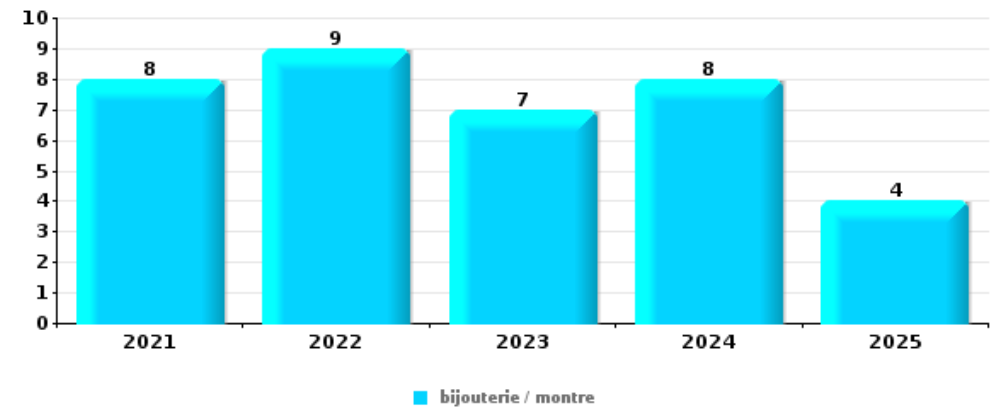
Cambrassage ds entreprise ou commerce

Top 5 Objets volés (sbd nombre de faits)		2020	2021	2022	2023	2024	2025
1	argent	2	5		2	1	
2	coffre-fort / coffret (argent) / caisse	1	2		1		
3	ordinateur et accessoires		3				
4	alimentation		1		1		
5	autre document d'identité		1				
5	carte bancaire / carte de crédit		1				
5	carte d'identité / passeport		1				
5	multimédia						1
5	outillage						1
5	permis de conduire		1				
5	vêtement	1					



Cambrassage dans habitation

Top 5 Objets volés (sbd nombre de faits)		2020	2021	2022	2023	2024	2025
1	bijouterie / montre		8	9	7	8	4
2	argent		4	5	7	5	4
3	vêtement	1		2	5	1	
4	clé	1	1	1	2	2	
5	multimédia		1	1	2	1	1
5	ordinateur et accessoires	1		1	2	2	
5	outillage		3			2	1
5	pièce de moyen de transport		1	1	1	3	



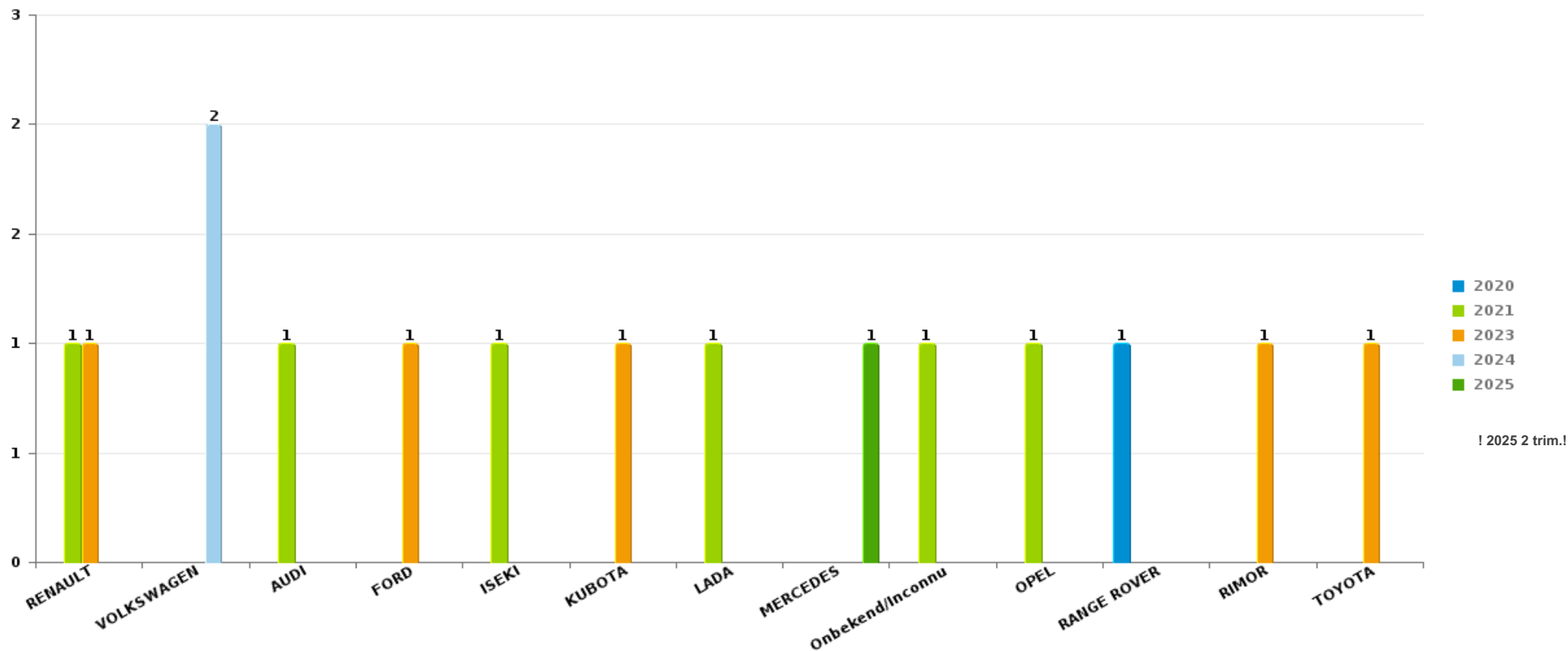
Remarque: en ce qui concerne les objets, aucun total n'est reproduit étant donné que plusieurs objets peuvent avoir été volés lors d'un même fait.



Oud-Turnhout

Vol de voiture

Nombre de voitures volées par marque (Top 5)



! 2025 2 trim.!

STATISTIQUES POLICIERES DE CRIMINALITE

LIEU DE PERPETRATION: COMMUNE

Oud-Turnhout

PARTIE VI : SUSPECTS



Partie 1: Niveau FAITS (comptage du nombre de faits pour lesquels un certain type de suspect est impliqué)

1.1. Nombre d'infractions selon le sexe des suspects identifiés (par catégorie principale)

Étant donné que, tant un suspect identifié masculin qu'un suspect identifié féminin peuvent être impliqués lors d'un même fait, il est possible que la somme des colonnes «Hommes» et «Femmes» soit supérieure à la valeur de la colonne «Total...» (voir également la note méthodologique)

Oud-Turnhout

2025

Catégorie principale / Sexe	Nombre total de faits avec au moins 1 suspect	Hommes	%	Femmes	%
Vol et extorsion	15	13	86,7%	2	13,3%
Drogues	12	10	83,3%	3	25,0%
Infr. contre l'intégrité physique	10	9	90,0%	1	10,0%
Fraude	6	5	83,3%	4	66,7%
Criminalité informatique	5	4	80,0%	3	60,0%
Infr. contre autres valeurs morales et sentiments	5	5	100,0%		
Infr. contre la sécurité publique	4	4	100,0%		
Dégradation de la propriété	3	3	100,0%		
Législation sur les étrangers	3	3	100,0%	3	100,0%
Armes et explosifs	2	2	100,0%		
Environnement	2	2	100,0%	1	50,0%
Infr. contre la famille	1	1	100,0%		
Ivresse et alcool	1	1	100,0%		
Protection de la personne	1	1	100,0%		
Total	70	63	90,0%	17	24,3%





1.2. Nombre d'infractions selon le sexe des suspects identifiés (par figure criminelle)

Étant donné que, tant un suspect identifié masculin qu'un suspect identifié féminin peuvent être impliqués lors d'un même fait, il est possible que la somme des colonnes «Hommes» et «Femmes» soit supérieure à la valeur de la colonne «Total...» (voir également la note méthodologique)

Oud-Turnhout

2025

FC Vol moyen de transport

Figure criminelle / Sexe	Nombre total de faits avec au moins 1 suspect identifié	Hommes	%
Vol de voiture	1	1	100,0%
Total	PA	PA	PA

FC Vol autre

Figure criminelle / Sexe	Nombre total de faits avec au moins 1 suspect identifié	Hommes	%	Femmes	%
Vol avec violence sans arme	2	2	100,0%		
Vol dans ou sur un véhicule	4	4	100,0%		
Vol à l'arraché	1	1	100,0%		
Vol à l'étalage	3	1	33,3%	2	66,7%
Vol sur les chantiers	1	1	100,0%		
Total	PA	PA	PA	PA	PA

CRIMINALITE ENREGISTREE: SUSPECTS



Criminalité ICT

Figure criminelle / Sexe	Nombre total de faits avec au moins 1 suspect identifié	Hommes	%	Femmes	%
Fraude de cartes de paiements	1	1	100,0%		
Phishing	2	2	100,0%	2	100,0%
Total	PA	PA	PA	PA	PA

FC Autre

Figure criminelle / Sexe	Nombre total de faits avec au moins 1 suspect identifié	Hommes	%
Violence contre les métiers d'intérêt général	1	1	100,0%
Total	PA	PA	PA

PH Violence intrafamiliale (VIF)

Figure criminelle / Sexe	Nombre total de faits avec au moins 1 suspect identifié	Hommes	%	Femmes	%
VIF: physique, dans le couple	4	3	75,0%	1	25,0%
VIF: physique, envers des descendants	2	2	100,0%		
VIF: physique, envers d'autres membres	1	1	100,0%		
VIF: psychique, dans le couple	1	1	100,0%		
VIF: économique, dans le couple	1	1	100,0%		
VIF: économique, envers des descendants	1	1	100,0%		
VIF: économique, envers d'autres membres	1	1	100,0%		
Total	PA	PA	PA	PA	PA

CRIMINALITE ENREGISTREE: SUSPECTS



PH Drogues

Figure criminelle / Sexe	Nombre total de faits avec au moins 1 suspect identifié	Hommes	%
Vente de drogues synthétiques	1	1	100,0%
Total	PA	PA	PA

PH Violence dans l'espace public

Figure criminelle / Sexe	Nombre total de faits avec au moins 1 suspect identifié	Hommes	%
Violence physique (voie publique)	2	2	100,0%
Violence physique (endroit accessible au public)	1	1	100,0%
Violence psychique (voie publique)	2	2	100,0%
Violence psychique (endroit accessible au public)	1	1	100,0%
Vol avec violence sans arme (voie publique)	1	1	100,0%
Vol avec violence sans arme (endr. acces. au pub.)	1	1	100,0%
Total	PA	PA	PA

PH Autre

Figure criminelle / Sexe	Nombre total de faits avec au moins 1 suspect identifié	Hommes	%
Cyberharcèlement	1	1	100,0%
Total	PA	PA	PA



1.3. Nombre d'infractions selon l'âge des suspects identifiés (par catégorie principale)

Étant donné que, tant un suspect identifié mineur qu'un suspect identifié majeur peuvent être impliqués lors d'un même fait, il est possible que la somme des colonnes «Mineur» et «Majeur» soit supérieure à la valeur de la colonne «Total...» (voir également la note méthodologique)

Oud-Turnhout

2025

Catégorie principale / Âge	Nombre total de faits avec au moins 1 suspect identifié	Mineur	%	Majeur	%
Vol et extorsion	15	2	13,3%	13	86,7%
Drogues	12			12	100,0%
Infr. contre l'intégrité physique	10	1	10,0%	9	90,0%
Fraude	6			6	100,0%
Criminalité informatique	5			5	100,0%
Infr. contre autres valeurs morales et sentiments	5			5	100,0%
Infr. contre la sécurité publique	4			4	100,0%
Dégradation de la propriété	3			3	100,0%
Législation sur les étrangers	3			3	100,0%
Armes et explosifs	2			2	100,0%
Environnement	2			2	100,0%
Infr. contre la famille	1			1	100,0%
Ivresse et alcool	1			1	100,0%
Protection de la personne	1			1	100,0%
Total	70	3	4,3%	67	95,7%



1.4. Nombre d'infractions selon l'âge des suspects identifiés (par figure criminelle)

Étant donné que, tant un suspect identifié mineur qu'un suspect identifié majeur peuvent être impliqués lors d'un même fait, il est possible que la somme des colonnes «Mineur» et «Majeur» soit supérieure à la valeur de la colonne «Total...» (voir également la note méthodologique)

Oud-Turnhout

2025

FC Vol moyen de transport

Figure criminelle / Âge	Nombre total de faits avec au moins 1 suspect identifié	Majeur	%
Vol de voiture	1	1	100,0%
Total	PA	PA	PA

FC Vol autre

Figure criminelle / Âge	Nombre total de faits avec au moins 1 suspect identifié	Mineur	%	Majeur	%
Vol avec violence sans arme	2	1	50,0%	1	50,0%
Vol dans ou sur un véhicule	4			4	100,0%
Vol à l'arraché	1	1	100,0%		
Vol à l'étalage	3			3	100,0%
Vol sur les chantiers	1			1	100,0%
Total	PA	PA	PA	PA	PA

Criminalité ICT

Figure criminelle / Âge	Nombre total de faits avec au moins 1 suspect identifié	Majeur	%
Fraude de cartes de paiements	1	1	100,0%
Phishing	2	2	100,0%
Total	PA	PA	PA

CRIMINALITE ENREGISTREE: SUSPECTS



FC Autre

Figure criminelle / Âge	Nombre total de faits avec au moins 1 suspect identifié	Mineur	%
Violence contre les métiers d'intérêt général	1	1	100,0%
Total	PA	PA	PA

PH Violence intrafamiliale (VIF)

Figure criminelle / Âge	Nombre total de faits avec au moins 1 suspect identifié	Majeur	%
VIF: physique, dans le couple	4	4	100,0%
VIF: physique, envers des descendants	2	2	100,0%
VIF: physique, envers d'autres membres	1	1	100,0%
VIF: psychique, dans le couple	1	1	100,0%
VIF: économique, dans le couple	1	1	100,0%
VIF: économique, envers des descendants	1	1	100,0%
VIF: économique, envers d'autres membres	1	1	100,0%
Total	PA	PA	PA

PH Drogues

Figure criminelle / Âge	Nombre total de faits avec au moins 1 suspect identifié	Majeur	%
Vente de drogues synthétiques	1	1	100,0%
Total	PA	PA	PA

PH Violence dans l'espace public

Figure criminelle / Âge	Nombre total de faits avec au moins 1 suspect identifié	Mineur	%	Majeur	%
Violence physique (voie publique)	2			2	100,0%
Violence physique (endroit accessible au public)	1			1	100,0%
Violence psychique (voie publique)	2			2	100,0%
Violence psychique (endroit accessible au public)	1			1	100,0%
Vol avec violence sans arme (voie publique)	1	1	100,0%		
Vol avec violence sans arme (endr. acces. au pub.)	1			1	100,0%
Total	PA	PA	PA	PA	PA

CRIMINALITE ENREGISTREE: SUSPECTS



PH Autre

Figure criminelle / Âge	Nombre total de faits avec au moins 1 suspect identifié	Majeur	%
Cyberharcèlement	1	1	100,0%
Total	PA	PA	PA



Partie 2: Niveau SUSPECTS-FAIT (comptage du nombre de combinaisons suspect-fait)

2.1. Nombre de suspects-fait selon le sexe des suspects identifiés (TOP 5 des catégories principales)

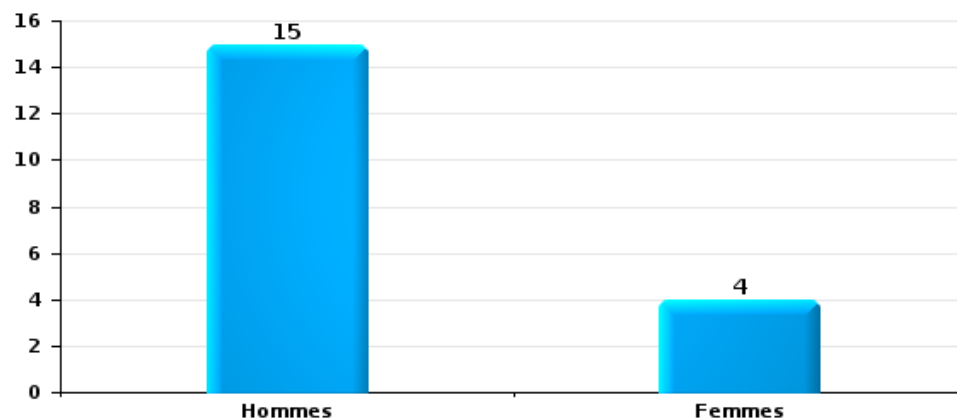
Lorsqu'un même suspect a commis plusieurs faits durant la période considérée, il est aussi comptabilisé plusieurs fois (voir également la note méthodologique)

Oud-Turnhout

2025

Vol et extorsion

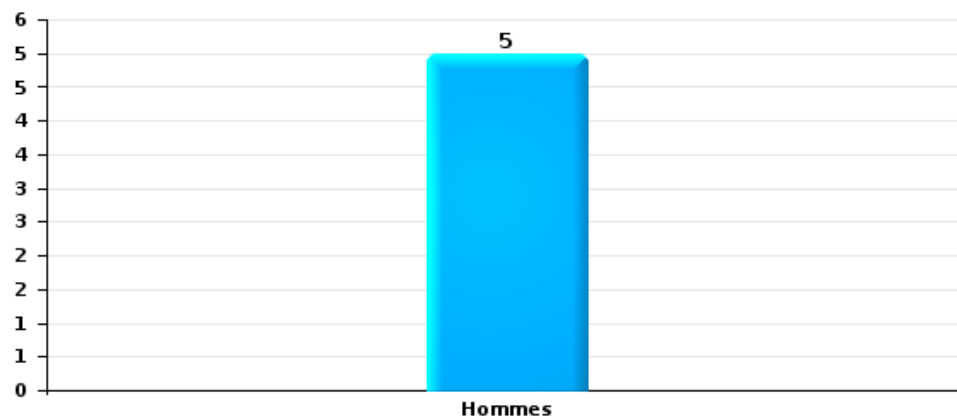
Nombre de suspects-fait selon le sexe





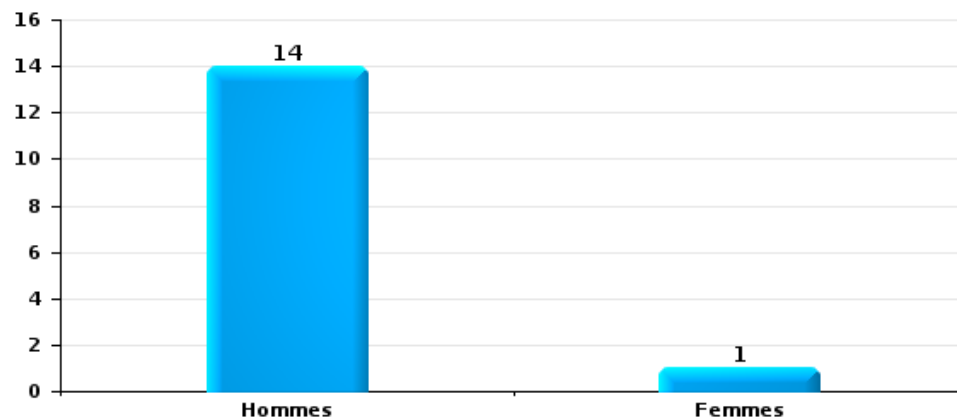
Dégradation de la propriété

Nombre de suspects-fait selon le sexe



Infr. contre l'intégrité physique

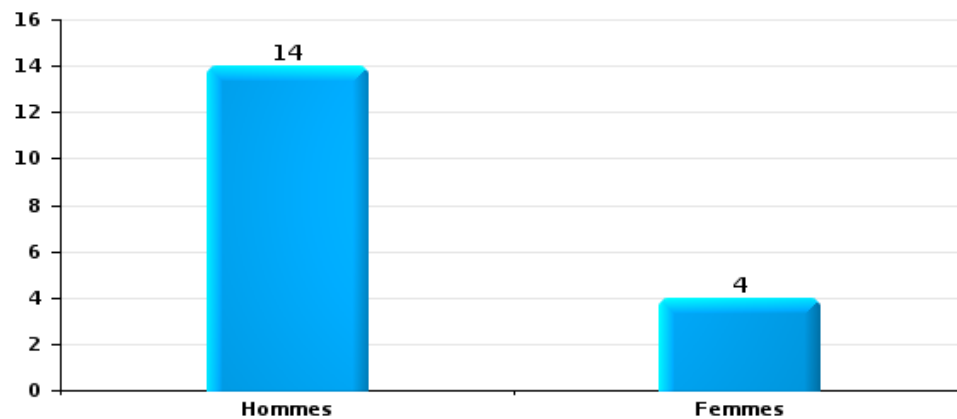
Nombre de suspects-fait selon le sexe





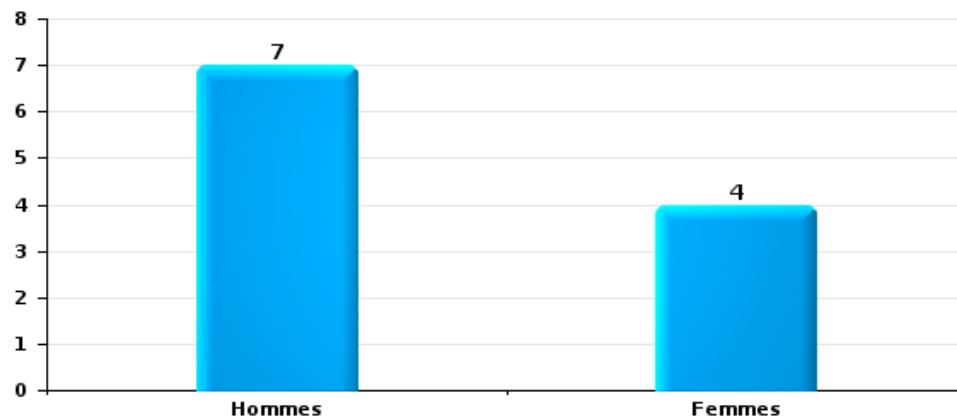
Drogues

Nombre de suspects-fait selon le sexe



Fraude

Nombre de suspects-fait selon le sexe





2.2. Nombre de suspects-fait selon le sexe des suspects identifiés (TOP 5 des figures criminelles)

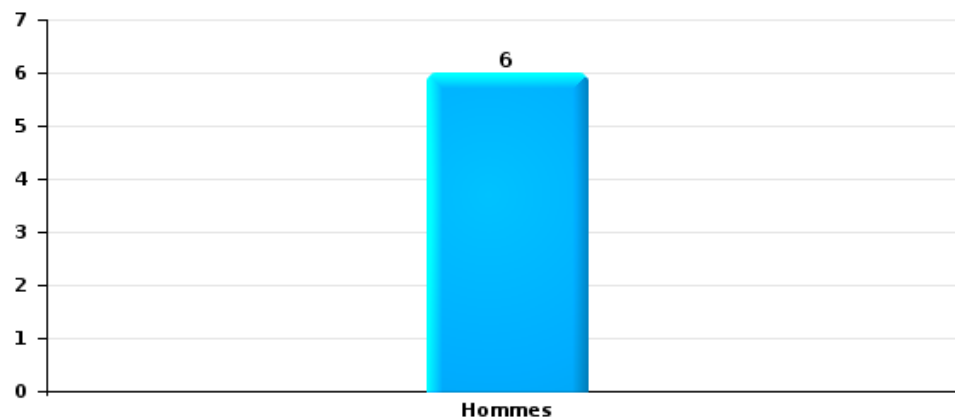
Lorsqu'un même suspect a commis plusieurs faits durant la période considérée, il est aussi comptabilisé plusieurs fois (voir également la note méthodologique)

Oud-Turnhout

2025

Vol dans ou sur un véhicule

Nombre de suspects-fait selon le sexe





2.3. Nombre de suspects-fait selon l'âge des suspects identifiés (TOP 5 des catégories principales)

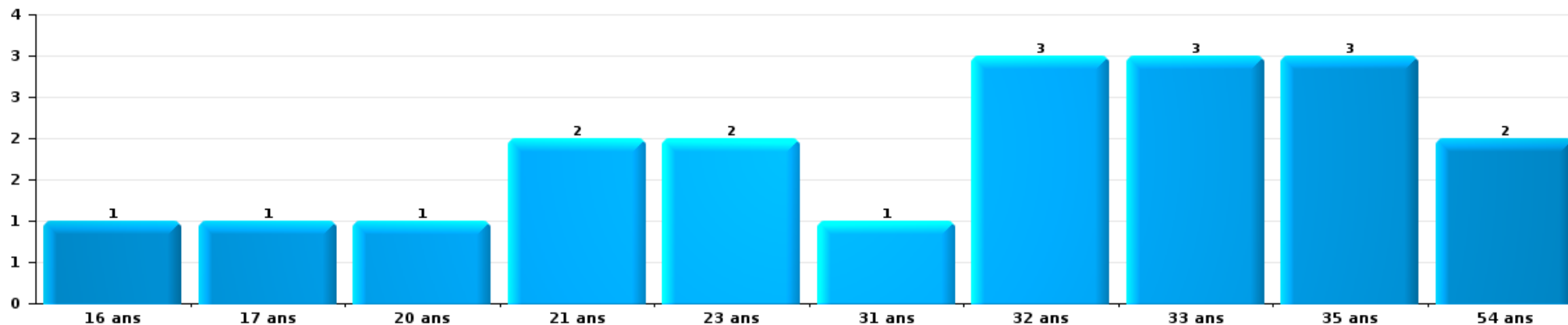
1) Lorsqu'un même suspect a commis plusieurs faits durant la période considérée, il est aussi comptabilisé plusieurs fois, qu'il ait le même âge ou non – 2) Les suspects au-dessous de 14 ans et à partir de 90 ans ne sont pas repris dans le tableau (voir également la note méthodologique)

Oud-Turnhout

2025

Vol et extorsion

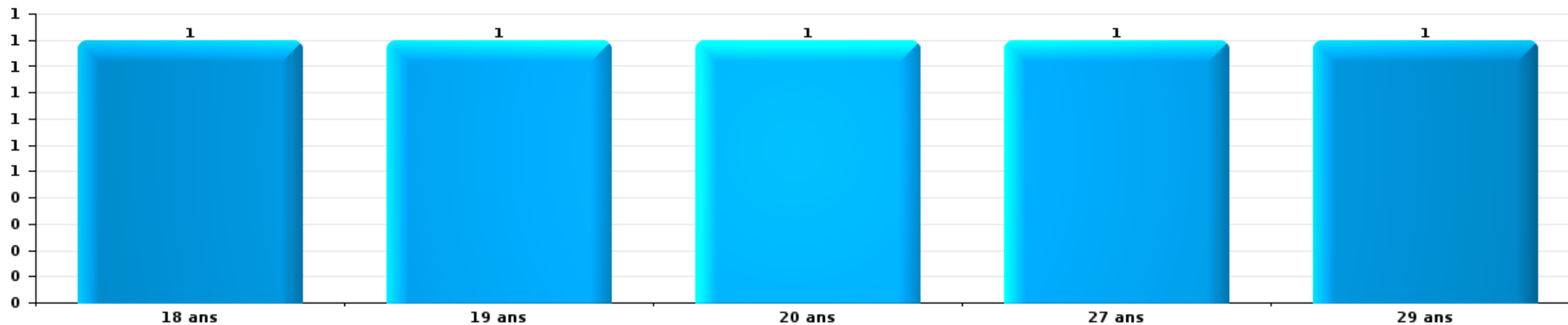
Nombre de suspects-fait par âge (chronologique)





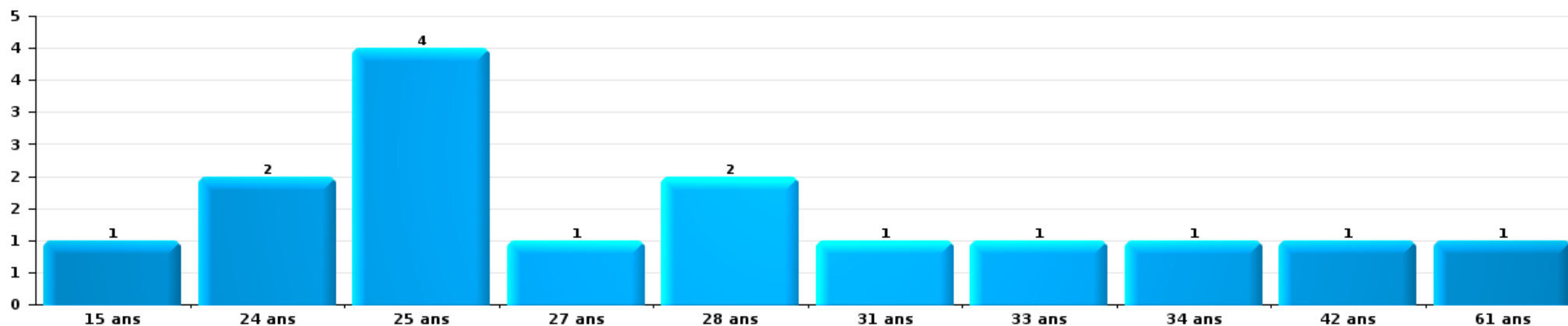
Dégradation de la propriété

Nombre de suspects-fait par âge (chronologique)



Infr. contre l'intégrité physique

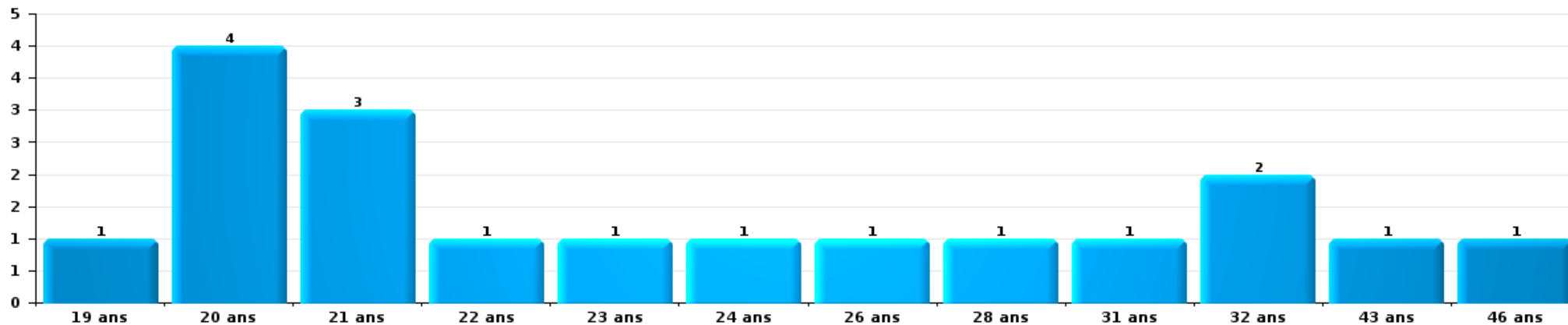
Nombre de suspects-fait par âge (chronologique)





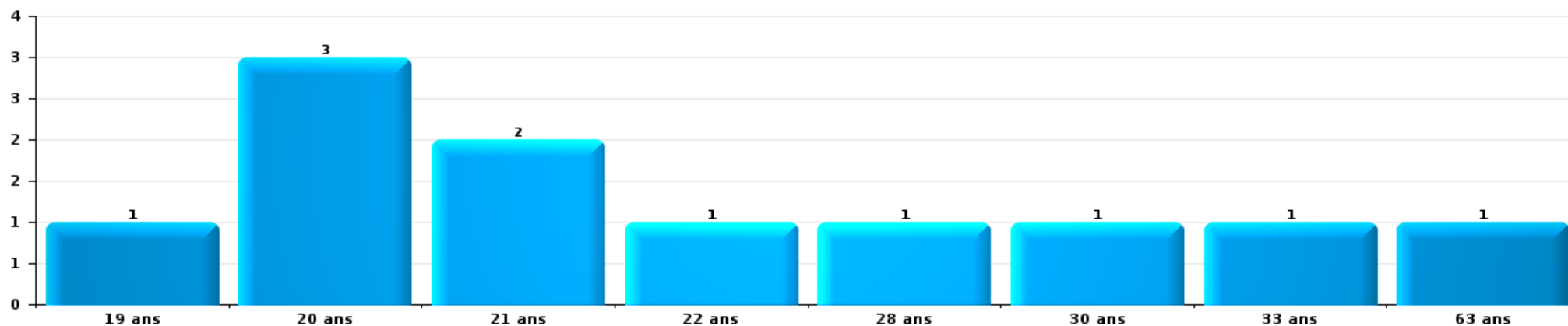
Drogues

Nombre de suspects-fait par âge (chronologique)



Fraude

Nombre de suspects-fait par âge (chronologique)





2.4. Nombre de suspects-fait selon l'âge des suspects identifiés (TOP 5 des figures criminelles)

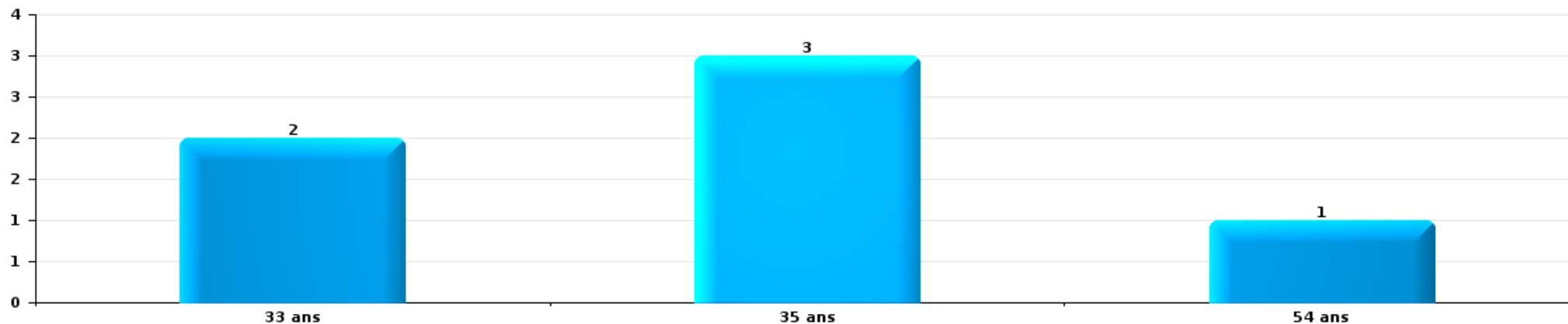
1) Lorsqu'un même suspect a commis plusieurs faits durant la période considérée, il est aussi comptabilisé plusieurs fois, qu'il ait le même âge ou non – 2) Les suspects au-dessous de 14 ans et à partir de 90 ans ne sont pas repris dans le tableau (voir également la note méthodologique)

Oud-Turnhout

2025

Vol dans ou sur un véhicule

Nombre de suspects-fait par âge (chronologique)



STATISTIQUES POLICIERES DE CRIMINALITE

LIEU DE PERPETRATION: COMMUNE

Oud-Turnhout

***ANNEXE I: DETAIL PAR CATEGORIE DE DELIT
CODE PENAL***



Oud-Turnhout

Infraction Code pénal

Infr. contre l'intégrité physique

			2000	2015	2016	2017	2018	2019	2020	2021	2022	2023	2024	2025
Assassinat	Autres	Acc.		1										
		Tent.					1				1			
	Sous-total		1					1			1			1
Meurtre	Autres	Tent.			1			1				1	1	1
		Sous-total			1			1				1	1	1
Torture et maltraitance	Traitement dégradant	Acc.								1		1		
		Sous-total								1		1		
Coups et/ou blessures vol. en sphère familiale	Entre partenaires ou ex-partenaires	Acc.	2	19	6	5	8	6	12	14	4	15	16	9
	Lors d'un différend familial en général	Acc.	1											
	Par les parents envers un mineur	Acc.		2		1	1			2	3	1		1
	Envers les parents	Acc.			1	1	1		1		1		3	1
	Envers d'autres ascendants directs ou collatéraux	Acc.		1		1	2	1		4	1	1	4	3
Sous-total		3	22	7	8	12	7	13	20	9	17	23	14	
Coups et/ou blessures vol. hors sphère familiale	Bagarres (=coups réciproques)	Acc.	5		3	1		2	1	2	6	4	5	1
	Coups envers fonctionnaire de police	Acc.		1								2		
	Envers un mineur par une pers. ayant autorité	Acc.						1	1	1	1	1		
	Envers un mineur qualité de l'auteur inconnue	Acc.				2		1			1	4	1	1
	Envers un mineur par cohabitant sans rel. Autorité	Acc.												1
	Coups envers personnel institut d'enseignement	Acc.										1		1
	Non spécifié	Acc.	15	14	11	5	5	8	14	8	17	11	15	5
Sous-total		20	15	14	8	5	12	16	11	25	23	21	9	
Abstention coupable		Acc.			2		1							
		Sous-total			2		1							
Autres infr. volontaires. c/ l'intégrité phys.	Privation de soins à enfant ou personne vulnérable	Acc.		1										
	Délaissement d'enfant ou personne vulnérable	Acc.						1						
	Abandon d'enfant dans le besoin	Acc.											1	
	Administration substances nuisibles	Acc.			1				1					1
	Empoisonnement de denrées	Acc.			1									
	Entrave méchante à la circulation	Acc.		1	1	3	2	1	2	2	1	1		1
	Voies de faits et violences légères	Acc.	2	2	2	1		2	4	6	2	1	3	2
Sous-total		2	4	5	4	2	4	7	8	3	2	4	4	
Infr. involontaires contre l'intégrité physique	Coups et/ou blessures involontaires	Acc.	3	1	1									
		Acc.		1				1		1		1	1	1
	Morsure de chien	Acc.												
Sous-total		3	2	1				1		1		1	1	

FPF/DGR/DRI/BIPOL - Statistiques policières de criminalité (date de clôture: 31/10/2025)
 Les données pour les années 2001 jusqu'à 2014 ne sont plus publiées mais restent disponibles sur demande auprès du service BIPOL.
 Les données pour 2025 ne concernent que le 1er semestre.



Infr. contre l'intégrité physique

		2000	2015	2016	2017	2018	2019	2020	2021	2022	2023	2024	2025
	Total	28	44	30	20	20	26	36	41	38	45	50	30



Infr. contre la liberté individuelle

			2000	2015	2016	2017	2018	2019	2020	2021	2022	2023	2024	2025
Enlèvement de mineur ou personne vulnérable	Enlèvement parental	Acc.			1						1		1	1
		Acc.											1	
	Autre enlèvement	Tent.			1									
		Sous-total			2						1		2	1
Détention par un particulier		Acc.			2						1			
		Sous-total			2						1			
			Total		4						2		2	1



Infr. contre les mœurs

			2000	2015	2016	2017	2018	2019	2020	2021	2022	2023	2024	2025
Viol n'ayant pas causé la mort	Victime < 10a	Acc.	1						1	1				
	Victime 10a - 14a	Acc.	1						1		1			
	Victime 14a - 16a	Acc.			1		1		1	1				
	Victime 16a - 18a	Acc.		1	1									
	Victime majeure	Acc.			2	2			1		1			
	Sous-total		2	1	4	2	1	1	3	3	1			
Viol avec conséquence inconnue		Acc.				1								
		Sous-total				1								
Viol n'ayant pas causé la mort (nvCPS)	Victime < 16a	Acc.									1	3	3	
	Victime 16a - 18a	Acc.											1	
	Victime majeure	Acc.										2	1	
	Sous-total										1	5	5	
Attentat à la pudeur avec violence / menace	Victime < 16a	Acc.	1					1						
	Victime 16a - 18a	Acc.		1	1									
	Victime majeure	Acc.	3	3	2		1							
	Sous-total		4	4	3		1	1						
Attentat à la pudeur sans violence / menace	Victime < 16a	Acc.	1	2	2	1	1			4	2			
	Victime 16a - 18a	Acc.								1				
	Victime âge inconnu	Acc.			1				1	1	2			
	Sous-total		1	2	3	1	1		1	6	4			
Atteinte intégrité sexuelle sans mort (nvCPS)	Victime < 16a	Acc.									5		3	1
	Victime 16a - 18a	Acc.										2		
	Victime majeure	Acc.											5	1
	Sous-total										5	2	8	2
Pornographie enfantine	Détention	Acc.				1				2				
	Distribution	Acc.						3	2	4				
	Sous-total				1			3	2	6				
Incitation à la débauche	Victime mineure	Acc.	1						1					
	Sous-total		1						1					
Outrage public aux bonnes mœurs	Actions (exhibitionnisme, etc.)	Acc.	4	1	1	1		1	2	2	1			
	Ecrits, images, objets	Acc.	1		1		1		1	2	1			
	Exhibitionnisme (nvCPS)	Acc.										1		
	Contenu pornographique extrême ou violent (nvCPS)	Acc.											1	
	Sous-total		5	1	2	1	1	1	3	4	2	1	1	
Voyeurisme	Observation/enregistrement de nudité ou intimité	Acc.								1				
	Sous-total									1				
Voyeurisme via moyen technique ou autre (nvCPS)	Victime majeure	Acc.									1			
	Sous-total										1			



Infr. contre les mœurs

			2000	2015	2016	2017	2018	2019	2020	2021	2022	2023	2024	2025
Diffusion de contenu à caractère sexuel (nvCPS)	Victime 16a - 18a	Acc.												1
		Sous-total												1
Diffusion contenu sex. but méchant/lucrat. (nvCPS)	Victime < 16a	Acc.										1		
	Victime majeure	Acc.										1		1
		Sous-total										2		1
Grooming (contact par ICT avec mineur < 16 ans)		Acc.			2		1	1			1			
		Sous-total			2		1	1			1			
Grooming online - avec ICT (nvCPS)	Victime < 16a	Acc.										1	1	1
		Sous-total										1	1	1
Images d'abus sexuels de mineurs (nvCPS)	Production/diffusion images abus sexuels (nvCPS)	Acc.									2		1	
	Détention/acquisition images abus sexuels (nvCPS)	Acc.										1		
		Sous-total									2	1	1	
		Total	13	8	14	6	5	7	10	20	17	12	16	5



Infr. contre autres valeurs morales et sentiments

			2000	2015	2016	2017	2018	2019	2020	2021	2022	2023	2024	2025
Harcèlement	Harcèlement par téléphone (OLD)	Acc.	1											
		Acc.	5	24	18	13	11	16	37	29	33	31	21	21
	Sous-total	6	24	18	13	11	16	37	29	33	31	21	21	
Violation de sépulture		Acc.		1				1		1	2			
		Sous-total		1				1		1	2			
Atteinte à l'honneur	Calomnie et diffamation	Acc.	1	11	7	3	4	5	8	9	5	3	2	2
	Déclaration calomnieuse	Acc.			1								1	
	Imputation calomnieuse	Acc.		2			1	1	2		3	2		
	Divulgation méchante	Acc.					1					1		
	Injures (Délit)	Acc.	1	1	4	1				2		2	1	
	Non spécifié	Acc.	1											
	Sous-total	3	14	12	4	6	6	10	11	8	8	4	4	
Vie privée	Violation de domicile par un particulier	Acc.	1	2	4			1	3	2	1		5	5
	Violation du secret des lettres	Acc.		1		1				1		1		
	Sous-total	1	3	4	1		1	3	3	3	1	1	5	5
Tapage nocturne		Acc.								1				1
		Sous-total								1				1
Abus faiblesses de personnes		Acc.					1				1			1
		Sous-total					1				1			1
Vie privée mœurs: publication identité victime		Acc.											1	
		Sous-total											1	
Total			10	42	34	18	18	24	50	45	45	40	31	30



Infr. relative au statut juridique de l'enfant

		2000	2015	2016	2017	2018	2019	2020	2021	2022	2023	2024	2025
Non-représentation d'enfants	Par les parents	Acc.		1						2			
		Sous-total		1						2			
		Total		1						2			



Vol et extorsion

			2000	2015	2016	2017	2018	2019	2020	2021	2022	2023	2024	2025
Vol avec circ. aggr.	Avec violence	Acc.	4		2		1		2	2			1	
		Tent.												
	Sans violence	Acc.	51	78	50	54	45	39	25	45	31	43	34	17
		Tent.	18	21	21	15	16	18	7	15	21	19	16	8
	Sous-total		73	99	73	70	62	57	34	62	52	62	51	25
Vol sans circ. aggr.	Avec violence	Acc.				2	1		1	1	2			
		Tent.												1
	Sans violence, Vol à la tire	Acc.	5	6	1	1	2	1	5	1			1	1
		Acc.					1							
	Sans violence, Vol d'usage	Acc.	4	2	4		3	4	4		6			2
		Tent.									1			
Sans violence	Acc.	96	111	106	114	115	84	57	68	92	66	65	28	
	Tent.	2	3		1	1		1	2			1		
	Sous-total		107	122	111	118	123	89	68	73	100	68	68	32
Vol non spécifié	Acc.	11		1		1	1	1					1	
	Tent.	2												
	Sous-total		13	1		1	1	1					1	
Extorsion	Acc.			1	2		1		2	1	1	4	4	
	Tent.				1	1		2	5		1	1	2	
	Sous-total			3	3	1	1	2	7	1	2	5	6	
Maraudage	Acc.	1												
	Sous-total		1											
	Total		194	224	188	189	187	149	110	136	154	135	126	62



Fraude

			2000	2015	2016	2017	2018	2019	2020	2021	2022	2023	2024	2025
Blanchiment d'argent	Acc.		1				1		11	7	1	4	4	8
	Tent.								1					
	Sous-total		1				1		12	7	1	4	4	8
Recel	Recel simple	Acc.	1	2	1	1		1						1
		Sous-total	1	2	1	1		1						1
Grivèlerie	Carburant / lubrifiant	Acc.	1		3	4	1		1		3			
	Boissons et aliments	Acc.		1		2			1				1	
		Sous-total	1	1	3	6	1		2		3		1	
Détournement et destruction frauduleuse	Cel frauduleux	Acc.	88	10	1	8	3		1	1	3	5	1	1
	D'argent, de papiers, etc.	Acc.										1	1	
	D'objets saisis	Acc.										1	1	
	D'héritage	Acc.						1						
	Non spécifié	Acc.											3	
	Sous-total	88	10	1	8	3	1	1	1	1	3	7	6	1
Escroquerie	Fraude par internet	Acc.		17	3	13	13	20	27	33	22	37	36	19
		Tent.		6	7	1	4	4	3	1	1	3	1	
	Escroquerie sans internet	Acc.		6	6	4	5	4	6	6	3	6	7	3
		Tent.		3	4		1	4	2	1	2	2	2	
	Non spécifié	Acc.	4											
		Tent.	1											
	Sous-total	5	32	20	18	23	32	38	41	41	28	48	46	22
Tromperie	Marchandises vendues / travail fourni	Acc.	1											
	Sous-total	1												
Abus de confiance et infr. apparentées	Abus de confiance	Acc.	2	3	11	4	4	3	7	5	3	6	2	
	Abus des faiblesses	Acc.	1		1		1							
		Sous-total	3	3	12	4	5	3	7	5	3	6	2	
Abus de biens sociaux	Par des sociétés	Acc.	1			1								
		Sous-total	1			1								
Infr. liées à l'insolvabilité	Par le débiteur	Acc.									1	1		
	Non spécifié	Acc.		1				3			1		1	1
		Sous-total		1				3			2	1	1	1
Chèques sans provision		Acc.	3											
		Sous-total	3											
		Total	104	49	37	38	33	40	60	54	40	66	60	33



Dégradation de la propriété

			2000	2015	2016	2017	2018	2019	2020	2021	2022	2023	2024	2025
Incendie volontaire	Dans lieu habité (de nuit)	Acc.			2	1	1							1
	Dans un autre lieu (de jour)	Acc.		1	1		1		3	2				1
	Dans un autre lieu (de nuit)	Acc.		1	1	2	3		1		1			1
		Tent.					1							
	Dans un autre lieu (moment indéterminé)	Acc.				1	1	1						
		Sous-total		2	4	4	7	1	4	2	1			3
Destruction par explosion volontaire	Dans un autre lieu (de nuit)	Acc.				1		1		2				
		Sous-total				1		1		2				
Incendie involontaire		Acc.	11	3	4	4	3	2	6	2		4	1	1
		Sous-total	11	3	4	4	3	2	6	2		4	1	1
Destruction, dénaturation, dégradation	Avec circ. aggr.	Acc.	4	1					1					
	Destruction de biens agricoles	Acc.			1									
	Non spécifié	Acc.	6											
		Sous-total	10	1	1				1					
Vandalisme	Sur véhicules	Acc.	29	16	23	19	15	23	10	12	18	13	18	11
	Sur autres biens mobiliers	Acc.	15	6	5	5	2	2	9	5	5	7	5	3
	Graffitis	Acc.		8	6	1	1				3	2	1	
	Autres détériorations sur biens immobiliers	Acc.	12	22	12	18	17	19	14	13	24	20	23	13
	Dégradation de clôture	Acc.	2					1	1	2		5	1	1
		Sous-total	58	52	46	43	35	45	34	32	50	47	48	28
		Total	79	58	55	52	45	49	45	38	51	51	49	32



Infr. contre la sécurité publique

			2000	2015	2016	2017	2018	2019	2020	2021	2022	2023	2024	2025
Organisation criminelle	Acc.					2								1
	Sous-total				2									1
Association de malfaiteurs	Acc.			2	2		4			1	3	1	4	4
	Sous-total			2	2		4			1	3	1	4	4
Evasion de prisonniers	Non-respect surveillance électronique	Acc.		1					1			1	2	
	Sous-total			1					1			1	2	
Menaces	Menace d'attentat	Acc.							1	2				
	Verbales	Acc.	12	11	10	5	6	4	5	9	17	12	7	3
	Ecrites	Acc.	1	3	5	5	3	4	9	2	6	4	5	1
	Par gestes, emblèmes	Acc.		4	2	2	2	2	2	4	3	9	6	2
	Alerte à la bombe	Acc.							1		1			
	Non spécifié	Acc.	1											
	Sous-total		14	18	17	12	11	10	18	17	27	25	18	6
	Total		14	21	19	14	15	10	19	18	30	27	24	11



Infr. contre l'autorité publique

			2000	2015	2016	2017	2018	2019	2020	2021	2022	2023	2024	2025
Rébellion	Rébellion armée	Acc.	1				1	1						
	Rébellion non armée	Acc.		1	2	1	1	1	2	3		4	1	
		Sous-total	1	1	2	1	2	2	2	3		4	1	
Outrages		Acc.			2				3			2	2	
		Sous-total			2				3			2	2	
Autres infractions	Bris de scellés	Acc.											2	
		Sous-total											2	
			Total	1	4	1	2	2	5	3		6	5	



Infr. contre la foi publique

			2000	2015	2016	2017	2018	2019	2020	2021	2022	2023	2024	2025
Faux en écritures	Faux en écritures	Acc.			4	2		4	2	1	4	4	2	1
	Usage de faux en écrit. et écrit. falsifiées	Acc.		1	1		1	2	1	1	3	1		
		Sous-total		1	5	2	1	6	3	2	7	5	2	1
Usurpation	De fonctions	Acc.					1				1		1	
	De nom	Acc.		4	2	4	1	4	7	5	3	2	1	2
		Sous-total		4	2	4	2	4	7	5	4	2	2	2
Fausses monnaies	Emission	Acc.	1	1	2	3	1		1	3			1	
	Non spécifié	Acc.	1											
	Autres	Acc.				1		2						
		Sous-total	2	1	2	3	2		3	3			1	
Faux en justice	Fausses déclarations	Acc.			1				1	1				
		Sous-total			1				1	1				
		Total	2	6	10	9	5	10	14	11	11	7	5	3



Oud-Turnhout

Infraction Code pénal

Infr. contre la famille

	2000	2015	2016	2017	2018	2019	2020	2021	2022	2023	2024	2025
Abandon de famille Acc.			2	2								
Sous-total			2	2								
Refus du droit aux relations personnelles Acc.	16	10	5	8	8	8	18	7	11	6	6	4
Sous-total	16	10	5	8	8	8	18	7	11	6	6	4
Non-acquittement pension alimentaire Acc.	4			2	1	2		1	1			1
Sous-total	4			2	1	2		1	1			1
Total	20	10	7	12	9	10	18	8	12	6	6	5

Criminalité informatique

	2000	2015	2016	2017	2018	2019	2020	2021	2022	2023	2024	2025
Hacking Acc.		1	1	1	3	3	6	9	3	4	7	6
Tent.							1					
Sous-total		1	1	1	3	3	7	9	3	4	7	6
Faux en informatique Acc.		1					2	2	1	1	1	2
Sous-total		1					2	2	1	1	1	2
Fraude informatique Acc.		3	6	3	14	18	59	32	48	56	54	35
Tent.		2	1			1	9	4	3	4	3	1
Sous-total		5	7	3	14	19	68	36	51	60	57	36
Sabotage Acc.								1	1			
Sous-total								1	1			
Total		7	8	4	17	22	77	48	56	65	65	44

Exercice illégal de l'autorité publique

	2000	2015	2016	2017	2018	2019	2020	2021	2022	2023	2024	2025
Prise d'intérêt Acc.				1								
Sous-total				1								
Total				1								



Marchand de sommeil

		2000	2015	2016	2017	2018	2019	2020	2021	2022	2023	2024	2025
Sans circ. aggr.	Acc.							1		1		2	
	Sous-total							1		1		2	
Avec circ. aggr.	Acc.												1
	Sous-total												1
	Total							1		1		2	1

Traite des êtres humains

		2000	2015	2016	2017	2018	2019	2020	2021	2022	2023	2024	2025
Exploitation sexuelle	Acc.		1	1									
	Sous-total		1	1									
Exploitation économique	Acc.			1									
	Sous-total			1									
	Total		1	2									

Autres infractions Code pénal

		2000	2015	2016	2017	2018	2019	2020	2021	2022	2023	2024	2025
	Acc.					1							
	Sous-total					1							
	Total					1							

Contravention Code pénal

		2000	2015	2016	2017	2018	2019	2020	2021	2022	2023	2024	2025
Autres contraventions CP	Acc.	6				1		1					
	Sous-total	6				1		1					
	Total	6				1		1					



STATISTIQUES POLICIERES DE CRIMINALITE

LIEU DE PERPETRATION: COMMUNE

Oud-Turnhout

***ANNEXE II: DETAIL PAR CATEGORIE DE DELIT
LOIS SPECIALES***



Oud-Turnhout

Infraction Lois spéciales

Drogues

			2000	2015	2016	2017	2018	2019	2020	2021	2022	2023	2024	2025
Détention		Acc.	5	19	19	6	18	15	18	20	12	12	15	12
		Sous-total	5	19	19	6	18	15	18	20	12	12	15	12
Usage	Usage en groupe	Acc.	3											
	Usage individuel	Acc.	4											
	Faciliter l'usage	Acc.										1		
	Incitation à l'usage	Acc.									1			
		Sous-total	7								1	1		
Importation et exportation		Acc.	3	1	5	3	2	2		2	4	3	2	
		Sous-total	3	1	5	3	2	2		2	4	3	2	
Fabrication		Acc.		6	7	3	1	1	1	2		2	3	
		Sous-total		6	7	3	1	1	1	2		2	3	
Commerce		Acc.	2	8	7		1	7	6	4	1	7	2	3
		Sous-total	2	8	7		1	7	6	4	1	7	2	3
Protoxyde d'azote (gaz hilarant)		Acc.												1
		Sous-total												1
Autres		Acc.	1	1	1		1		1		1			
		Sous-total	1	1	1		1		1		1			
		Total	18	35	39	12	23	25	26	28	19	25	22	16



Législation sur les étrangers

		2000	2015	2016	2017	2018	2019	2020	2021	2022	2023	2024	2025
Transmigration illégale	Mariages simulés/blancs sans récompense/contrainte	Acc.		1	1	1		1	4	2	2		1
	Cohab. légale de complais. sans récompense/contr.	Acc.	1	2	1				4	2	4	1	1
	Accès au territoire	Acc.	13	1	1	14	2			1			
	Séjour	Acc.	4	8	15	20	20	25	3	7	1	7	5
	Inscription au registre des étrangers	Acc.	1	1	3	2			1	3			1
	Reconnaissance fraudul. sans récompense/contrainte	Acc.									1	2	
	Sous-total	18	11	21	25	35	27	5	18	7	15	7	3
Trafic d'êtres humains	Acc.			4	2	4	4						
	Sous-total			4	2	4	4						
Non spécifié	Acc.	1											
	Sous-total	1											
Autres	Acc.									1	2		
	Sous-total								1	2			
	Total	19	11	25	27	39	31	5	18	8	17	7	3



Environnement

			2000	2015	2016	2017	2018	2019	2020	2021	2022	2023	2024	2025
Déchets	Transport de déchets	Acc.					1							
	Déchets par professionnel	Acc.		1	1			2	2	1	1	1		
	Déchets par particulier	Acc.		3	2	10	9	9	6	5	3	7	3	2
	Déchets par personne indéterminée	Acc.	12	1			1							
	Déchets: permis/autorisation	Acc.							1					
	Non spécifié	Acc.	2											
	Sous-total		14	5	3	10	11	11	9	6	4	8	3	2
Feux d'artifice		Acc.		2	1									1
		Sous-total		2	1									1
Autres que déchets	Urbanisme	Acc.	13	4	6	5	1	7	7	3	2	5	2	3
	Permis d'environnement	Acc.				2			1					
	Bruit	Acc.	1											
	Pollution de l'eau	Acc.				1								
	Pollution de l'air	Acc.		1										
	Pollution du sol	Acc.		1					1					
	Autres nuisances en matière d'environnement	Acc.	2				1				2	1		1
	Sous-total		16	6	6	8	2	7	9	3	4	6	2	4
Biodiversité / Faune et flore	Commerce et détention: législation CITES	Acc.			1									
	Bien-être animal	Acc.	5	3	1	1			3	2	4	2	1	2
	Protection de la nature	Acc.	5		1						2	1		
	Permis / autorisation animaux	Acc.		1										
	Destruction d'animaux	Acc.		1	1							1		
	Tent.					1								
	Sous-total		10	5	4	2			3	2	6	4	1	2
Non spécifié		Acc.	1											
		Sous-total	1											
	Total		41	18	14	20	13	18	21	11	14	18	6	9



Armes et explosifs

			2000	2015	2016	2017	2018	2019	2020	2021	2022	2023	2024	2025
Détention illégale	Arme à feu	Acc.		1	1		4	2			1	3	1	1
	Arme blanche ou non à feu	Acc.		2	2	3			2	1	1	2		1
	Munition	Acc.		1	1		1							
		Sous-total		4	4	3	5	2	2	1	2	5	1	2
Port / transport illégal	Arme à feu	Acc.									3		1	
	Arme blanche ou non à feu	Acc.		6	5	1	6	1	2	1		2	2	1
	Non spécifié	Acc.	2											
		Sous-total	2	6	5	1	6	1	2	1	3	2	3	1
Autre	Vente par correspondance/internet d'arme à feu	Acc.						1						
	Stockage	Acc.									1		1	
		Sous-total						1		1		1		
		Total	2	10	9	4	11	4	4	2	6	7	5	3

Protection de la personne

			2000	2015	2016	2017	2018	2019	2020	2021	2022	2023	2024	2025
Discrimination	Racisme et xénophobie	Acc.						1				2		
	Fondée sur le handicap	Acc.								1				
	Autre discrimination	Acc.												1
		Sous-total						1		1		2		1
Droits d'auteur		Acc.	1											
		Sous-total	1											
Protection de la vie privée		Acc.	1		1			5						
		Sous-total	1		1			5						
Caméras de surveillance		Acc.										1		
		Sous-total										1		
Droit à l'image		Acc.								1				
		Sous-total								1				
Autres		Acc.									1	1		
		Sous-total									1	1		
		Total	2		1			6		2	1	4		1



Oud-Turnhout

Infraction Lois spéciales

Hormones et dopage

		2000	2015	2016	2017	2018	2019	2020	2021	2022	2023	2024	2025
Détention	Acc.							1	1	1		1	
	Sous-total:							1	1	1		1	
Usage	Acc.	2											
	Sous-total:	2											
	Total:	2						1	1	1		1	

Protection de la jeunesse

		2000	2015	2016	2017	2018	2019	2020	2021	2022	2023	2024	2025
Législation sur l'obligation scolaire	Acc.						1			1	3	2	1
	Sous-total:						1			1	3	2	1
Législation sur la protection de la jeunesse	Acc.	1	6	13	8	12	10	11	12	14	18	11	16
	Sous-total:	1	6	13	8	12	10	11	12	14	18	11	16
Non spécifié	Acc.		1										
	Sous-total:		1										
	Total:	1	7	13	8	12	11	11	12	15	21	13	17



Code pénal social

		2000	2015	2016	2017	2018	2019	2020	2021	2022	2023	2024	2025
Harcèlement au travail	Acc.						1			1		1	
	Sous-total:						1			1		1	
Fraude sociale aux cotisations (travail au noir)	Acc.		1				1		1		3		
	Sous-total:		1				1		1		3		
Surveillance et contrôle	Acc.				1								
	Sous-total:				1								
Infr. contre foi publique en droit pénal social	Acc.			1	1					1			
	Sous-total:			1	1					1			
Escroquerie en droit pénal social	Acc.			1							1		
	Sous-total:			1							1		
Autres	Acc.							1	1				
	Sous-total:							1	1				
	Total:		1	2	2		2	1	2	2	4	1	

Ivresse et alcool

		2000	2015	2016	2017	2018	2019	2020	2021	2022	2023	2024	2025
Ivresse publique	Acc.	2			1	1	1	1				1	3
	Sous-total:	2			1	1	1	1				1	3
	Total:	2			1	1	1	1				1	3

Registre de population

		2000	2015	2016	2017	2018	2019	2020	2021	2022	2023	2024	2025
	Acc.	5	22	14	4			4			1		
	Sous-total:	5	22	14	4			4			1		
	Total:	5	22	14	4			4			1		



Santé publique

		2000	2015	2016	2017	2018	2019	2020	2021	2022	2023	2024	2025
Politique de la santé	Acc.							2			1		
	Sous-total:							2			1		
Interdiction de fumer	Acc.		1								1		
	Sous-total:		1								1		
Législation médicaments	Acc.						1		1	1			
	Sous-total:						1		1	1			
Refus ou négligence respect mesures	Acc.							78	12				
	Sous-total:							78	12				
Non spécifié	Acc.							1					
	Sous-total:							1					
Autres	Acc.							23					
	Sous-total:							23					
	Total:		1				1	104	13	1	2		

Travail

		2000	2015	2016	2017	2018	2019	2020	2021	2022	2023	2024	2025
Commerce ambulant	Acc.	1		1	1								
	Sous-total:	1		1	1								
Fraude sociale aux cotisations (travail au noir)	Acc.	1		2	1		1	1	1				
	Sous-total:	1		2	1		1	1	1				
Travailleurs étrangers	Acc.	1		1									
	Sous-total:	1		1									
Autres	Acc.			1									
	Sous-total:			1									
	Total:	3		5	2		1	1					



Protection des revenus publics

		2000	2015	2016	2017	2018	2019	2020	2021	2022	2023	2024	2025
Taxe de circulation / TMC	Acc.									1	2	1	
	Sous-total:									1	2	1	
Fraude TVA	Acc.						1			1			
	Sous-total:						1			1			
Fraude fiscale - impôts sur le revenu	Acc.		1		1			1					
	Sous-total:		1		1			1					
Non spécifié	Acc.		1						1		2	2	
	Sous-total:		1						1		2	2	
	Total:		2		1		1	1	1	2	4	3	

Législation économique

		2000	2015	2016	2017	2018	2019	2020	2021	2022	2023	2024	2025
Sociétés	Acc.	1											
	Sous-total:	1											
Autres	Acc.											1	
	Sous-total:											1	
	Total:	1										1	

Pratiques commerciales

		2000	2015	2016	2017	2018	2019	2020	2021	2022	2023	2024	2025
Pratiques du marché et protection du consommateur	Acc.	1											
	Sous-total:	1											
Non spécifié	Acc.					1							
	Sous-total:					1							
	Total:	1				1							



Autres lois spéciales

		2000	2015	2016	2017	2018	2019	2020	2021	2022	2023	2024	2025
Transport	Acc.										1		
	Sous-total:										1		
Infr. dans le secteur audiovisuel	Acc.	1											
	Sous-total:	1											
Dégradation involontaire câbles télécommunication	Acc.			1	1	2		1		15	6	4	2
	Sous-total:			1	1	2		1		15	6	4	2
Infractions Loi police chemins de fer	Acc.							1					
	Sous-total:							1					
Autres	Acc.	4					1		1				
	Sous-total:	4					1		1				
	Total:	5		1	1	2	1	2	1	15	7	4	2

STATISTIQUES POLICIERES DE CRIMINALITE

LIEU DE PERPETRATION: COMMUNE

Oud-Turnhout

***ANNEXE III: DETAIL
FIGURES CRIMINELLES / PHENOMENES***



Oud-Turnhout

FC Vol moyen de transport

		2000	2015	2016	2017	2018	2019	2020	2021	2022	2023	2024	2025
Vol de voiture	Acc.	5	5	2	5	6	2	1	5		5	2	1
	Tent.			1									
	Total	5	5	3	5	6	2	1	5		5	2	1
Vol de moto	Acc.	1			3		1		1				
	Tent.	1											
	Total	2			3		1		1				
Vol dans les garages	Acc.				1	1							
	Tent.												
	Total				1	1							
Vol de vélomoteur	Acc.	7	4	1	1		3	1	1			2	
	Tent.												
	Total	7	4	1	1		3	1	1			2	
Vol de vélo	Acc.	40	37	33	33	19	18	14	22	18	25	14	3
	Tent.		1										
	Total	40	38	33	33	19	18	14	22	18	25	14	3



FC Cambriolage

		2000	2015	2016	2017	2018	2019	2020	2021	2022	2023	2024	2025
Cambriolage dans habitation	Acc.	24	38	13	22	28	17	5	18	17	23	23	5
	Tent.	16	15	9	9	6	11	3	6	13	14	11	5
	Total	40	53	22	31	34	28	8	24	30	37	34	10
Cambriolage ds entreprise ou commerce	Acc.	7	11	9	7	5	2	3	7	1	2	2	1
	Tent.	4	2	2	3	3	1	1	3	2		1	
	Total	11	13	11	10	8	3	4	10	3	2	3	1
Cambriolage ds service public ou bâtiment administ	Acc.	2	8	5	5	2	4	3		5	1		
	Tent.		1	2		1	2	3		3			
	Total	2	9	7	5	3	6	6		8	1		
Cambriolage dans bâtiment (total)	Acc.	33	56	27	34	35	23	11	25	23	26	25	6
	Tent.	19	18	13	12	10	14	7	9	18	14	12	5
	Total	52	74	40	46	45	37	18	34	41	40	37	11

FC Vol autre

		2000	2015	2016	2017	2018	2019	2020	2021	2022	2023	2024	2025
Vol à main armée	Acc.	2		1		1				1			
	Tent.		1										
	Total	2	1	1		1				1			
Vol avec violence sans arme	Acc.	2	1	4	2	2		5	4	2	4	5	2
	Tent.		1	1	2		2	5			1	2	4
	Total	2	2	5	4	2	2	10	4	2	5	7	6
Vol dans ou sur un véhicule	Acc.	8	19	21	4	11	9	5	6	7	8	3	7
	Tent.		1	3	1	3	2	1	3		2	2	
	Total	8	20	24	5	14	11	6	9	7	10	5	7
Vol d'armes et explosifs	Acc.		1	1	1						2	1	
	Tent.												
	Total		1	1	1						2	1	
Arrachage de sac à main	Acc.					1							
	Tent.												
	Total					1							



FC Vol autre

		2000	2015	2016	2017	2018	2019	2020	2021	2022	2023	2024	2025
Vol à l'arraché	Acc.			1	2	3				3	1		
	Tent.				1								1
	Total			1	3	3				3	1		1
Vol à la tire	Acc.	7	6	1	1	2	1	5	1		1	1	1
	Tent.												
	Total	7	6	1	1	2	1	5	1		1	1	1
Vol à l'étalage	Acc.	3	24	12	30	37	30	17	18	29	9	19	6
	Tent.								1		1		
	Total	3	24	12	30	37	30	17	19	29	10	19	6
Vol par ruse	Acc.					1						1	
	Tent.					1				1			
	Total					2				1		1	
Vol de métaux	Acc.	1		2	1	1			2	1	2		1
	Tent.												
	Total	1		2	1	1			2	1	2		1
Vol sur les chantiers	Acc.	2		3	1		1		1	1	2		4
	Tent.				1								
	Total	2		3	2		1		1	1	2		4
Vol d'animaux	Acc.	1	4		1				1		2		
	Tent.												
	Total	1	4		1				1		2		
Vol de cargaison	Acc.						2	1		1			
	Tent.					1					1		
	Total					1	2	1		1	1		



Criminalité ICT

		2000	2015	2016	2017	2018	2019	2020	2021	2022	2023	2024	2025
Fraude de cartes de paiements	Acc.		1	2		4	1	1			2	5	4
	Total		1	2		4	1	1			2	5	4
Phishing	Acc.						1	26	3	3	5	5	8
	Tent.							2					
	Total						1	28	3	3	5	5	8
Skimming	Acc.												1
	Total												1

FC Autre

		2000	2015	2016	2017	2018	2019	2020	2021	2022	2023	2024	2025
Violence contre les métiers d'intérêt général	Acc.		1								3		1
	Total		1								3		1
Viol collectif	Acc.			1									
	Total			1									
Graffiti	Acc.		8	6	1	1				3	2	1	
	Total		8	6	1	1				3	2	1	
Dégradation de voiture	Acc.	5	15	23	17	16	22	10	11	16	12	16	8
	Total	5	15	23	17	16	22	10	11	16	12	16	8
Rixe au couteau	Tent.						1						
	Total						1						



PH Violence intrafamiliale (VIF)

		2000	2015	2016	2017	2018	2019	2020	2021	2022	2023	2024	2025
VIF: physique, dans le couple	Acc.	2	19	6	5	8	6	12	14	5	15	16	9
	Total	2	19	6	5	8	6	12	14	5	15	16	9
VIF: physique, envers des descendants	Acc.		2	1	1	1			3	5	1	2	3
	Total		2	1	1	1			3	5	1	2	3
VIF: physique, envers d'autres membres	Acc.	1	1	1	2	3	1	1	6	3	1	6	4
	Total	1	1	1	2	3	1	1	6	3	1	6	4
VIF: sexuelle, dans le couple	Acc.									1			
	Total									1			
VIF: sexuelle, envers des descendants	Acc.							1	1	2			
	Total							1	1	2			
VIF: psychique, dans le couple	Acc.	16	11	6	8	9	8	19	8	16	6	10	5
	Total	16	11	6	8	9	8	19	8	16	6	10	5
VIF: psychique, envers d'autres membres	Acc.							1		1			
	Total							1		1			
VIF: économique, dans le couple	Acc.			1		2	2	1		1		1	1
	Total			1		2	2	1		1		1	1
VIF: économique, envers des descendants	Acc.			1								1	1
	Total			1								1	1
VIF: économique, envers d'autres membres	Acc.	4		2	4	1	2		1	1		2	1
	Total	4		2	4	1	2		1	1		2	1

PH Hormones et dopage

		2000	2015	2016	2017	2018	2019	2020	2021	2022	2023	2024	2025
Dopage humain	Acc.							1	1	1		1	
	Total							1	1	1		1	
Engraissement illégal	Acc.	2											
	Total	2											



PH Drogues

		2000	2015	2016	2017	2018	2019	2020	2021	2022	2023	2024	2025
Vente de cocaïne	Acc.			2			2	2	1				
	Total			2			2	2	1				
Import-export de cocaïne	Acc.						1						
	Total						1						
Production de drogues synthétiques	Acc.		2	1	1		1	1					
	Total		2	1	1		1	1					
Import-export de drogues synthétiques	Acc.		1			1	1						
	Total		1			1	1						
Vente de drogues synthétiques	Acc.		4	5			1	2			1	1	1
	Total		4	5			1	2			1	1	1
Production de cannabis (culture)	Acc.		1		1	1			1			3	
	Total		1		1	1			1			3	
Vente de cannabis en grande quantité	Acc.						1						
	Total						1						
Vente-traffic d'héroïne	Acc.						1	1					
	Total						1	1					

PH Trafic d'armes

		2000	2015	2016	2017	2018	2019	2020	2021	2022	2023	2024	2025
Commerce et production d'arme à feu et mun.	Acc.						1						
	Total						1						

PH Traite des êtres humains

		2000	2015	2016	2017	2018	2019	2020	2021	2022	2023	2024	2025
TEH - exploitation économique	Acc.			1									
	Total			1									
TEH - exploitation sexuelle	Acc.		1	1									
	Total		1	1									



PH Violence dans l'espace public

		2000	2015	2016	2017	2018	2019	2020	2021	2022	2023	2024	2025
Violence physique (transport public)	Acc.							1		1		1	
	Total							1		1		1	
Violence physique (voie publique)	Acc.	5	6	8	5	4	3	8	5	11	12	10	3
	Tent.						2						
	Total	5	6	8	5	4	5	8	5	11	12	10	3
Violence physique (autre endroit public)	Acc.												3
	Total												3
Violence physique (endroit accessible au public)	Acc.	9	6	3	2	2	3	3	1	4	3	6	2
	Total	9	6	3	2	2	3	3	1	4	3	6	2
Violence sexuelle (transport public)	Acc.								1				
	Total								1				
Violence sexuelle (voie publique)	Acc.	7	2	2	1		1	2	3	1			
	Total	7	2	2	1		1	2	3	1			
Violence sexuelle (endroit accessible au public)	Acc.							1			1	1	
	Total							1			1	1	
Violence psychique (transport public)	Acc.		1				1			1			
	Total		1				1			1			
Violence psychique (voie publique)	Acc.	2	6	3	6	3	2	8	4	4	14	10	5
	Total	2	6	3	6	3	2	8	4	4	14	10	5
Violence psychique (autre endroit public)	Acc.		1	2	2				1	1		1	
	Total		1	2	2				1	1		1	
Violence psychique (endroit accessible au public)	Acc.	3	5	6	2	3	6	3	8	4	2	7	3
	Total	3	5	6	2	3	6	3	8	4	2	7	3
Vol à main armée (voie publique)	Acc.	1											
	Total	1											



PH Violence dans l'espace public

		2000	2015	2016	2017	2018	2019	2020	2021	2022	2023	2024	2025
Vol avec violence sans arme (voie publique)	Acc.	1		1	1			2			1		
	Tent.				1								1
	Total	1		1	2			2			1		1
Vol avec violence sans arme (autre endroit public)	Acc.							1					
	Tent.												
	Total							1					
Vol avec violence sans arme (endr. acces. au pub.)	Acc.	1		2	1	1		1	2	2			
	Tent.												1
	Total	1		2	1	1		1	2	2			1

PH Autre

		2000	2015	2016	2017	2018	2019	2020	2021	2022	2023	2024	2025
Faux policiers	Acc.											1	
	Tent.									1			
	Total									1		1	
Cyberharcèlement	Acc.	1	2	1			2	1	1				3
	Tent.												
	Total	1	2	1			2	1	1				3
Fraude à l'identité	Acc.		5	3	4	2	4	9	5	3	3	1	3
	Tent.												
	Total		5	3	4	2	4	9	5	3	3	1	3

STATISTIQUES POLICIERES DE CRIMINALITE

LIEU DE PERPETRATION: COMMUNE

Oud-Turnhout

***ANNEXE IV: FAITS ENREGISTRES
NON CRIMINELS***



Oud-Turnhout

Faits non criminels

Maladies / Décès / Disparition

	2000	2015	2016	2017	2018	2019	2020	2021	2022	2023	2024	2025
Suicide		4	3	2	1		2	1	2		1	1
Personne malade	1	2	2	3	1	1	5	4	4	1	3	2
Décès suspect				1	1	2	3	3	2			1
Décès naturel				1		2	1	1		2		
Disparition (personne disparue)	4	5	2	2	5	6	2	5	4		1	1
Accident (sauf roulage)			1	1	3	2		1	1		1	1
Sécurité des travailleurs (accident du travail)										1		
Total	5	11	8	10	11	13	13	15	13	4	6	6

Appels

	2000	2015	2016	2017	2018	2019	2020	2021	2022	2023	2024	2025
Alarme						1						
Appels			2									
Total			2			1						

Problèmes sociaux

	2000	2015	2016	2017	2018	2019	2020	2021	2022	2023	2024	2025
Différends familiaux	14	3	5	1	4		9	5	13	18	18	8
Différend (pas de coups)	4	1			1	1			1	1		
Affaire civile	9		3				2		3	2		1
Protection de la jeunesse	1	5	1	1	11	6	1	3	1	2	3	1
Non spécifié										2		
Autres	6	1	2	1	2	5	1	1	5	4	12	7
Total	34	10	11	3	18	12	13	9	23	29	33	17



Catastrophes

	2000	2015	2016	2017	2018	2019	2020	2021	2022	2023	2024	2025
Dégâts tempête			1									
Total			1									

Ordre public

	2000	2015	2016	2017	2018	2019	2020	2021	2022	2023	2024	2025
Troubles									1	1		
Total									1	1		

Agissements suspects

	2000	2015	2016	2017	2018	2019	2020	2021	2022	2023	2024	2025
	2	5	4		6	2				3	4	
Total	2	5	4		6	2				3	4	

Objets trouvés

	2000	2015	2016	2017	2018	2019	2020	2021	2022	2023	2024	2025
	1	9	2	2	23	24	19	81	48	6	1	
Total	1	9	2	2	23	24	19	81	48	6	1	

Objets perdus

	2000	2015	2016	2017	2018	2019	2020	2021	2022	2023	2024	2025
	160	268	259	183	200	166	169	155	166	205	171	98
Total	160	268	259	183	200	166	169	155	166	205	171	98



Autres non-infractions

	2000	2015	2016	2017	2018	2019	2020	2021	2022	2023	2024	2025
Ordonnance de capture							3					
Réhabilitation									2			
Non-respect des conditions	1	2	5	4	3	3	5	4	6	5	1	1
Procès-verbal d'information	17	9	8	2	11	8	7	2	3	2	3	3
Notification		1	7	2	2	6	7	4	6	2	4	1
Dégradation involontaire câbles (non-télécom)				1					4			1
Demande signalement surveillance électronique								4	2	2	6	
Fonction de contrôle armes		1	1					1	6	4	5	2
Non spécifié			1									1
Total	18	13	22	9	16	17	22	15	29	15	19	9