

# ***STATISTIQUES POLICIERES DE CRIMINALITE***

---

*LIEU DE PERPETRATION: COMMUNE*

**Olen**

***2000 - 1er Semestre 2025***

*Police fédérale - DGRIDRIIBIPOL*

# ***STATISTIQUES POLICIERES DE CRIMINALITE***

---

***LIEU DE PERPETRATION: COMMUNE***

**Olen**

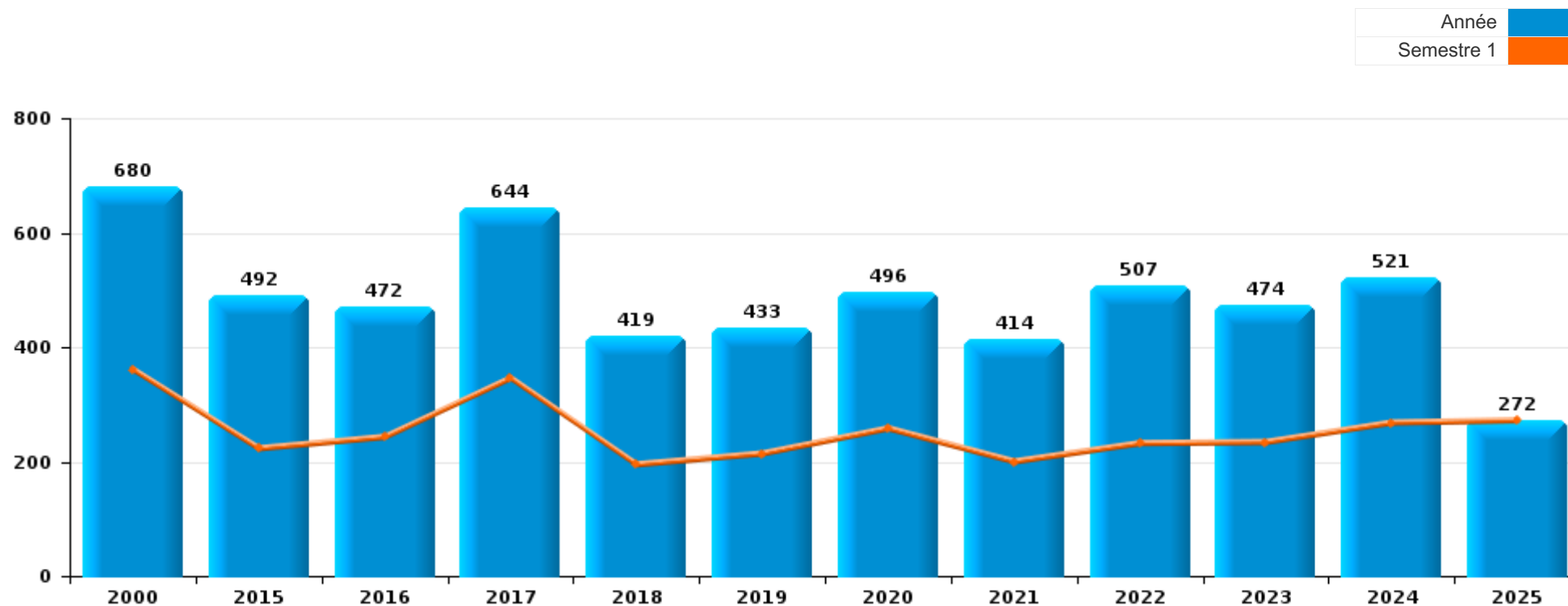
***PARTIE I : INFRACTIONS JUDICIAIRES***

## CRIMINALITE ENREGISTREE COMMISE AU NIVEAU DE LA COMMUNE



### Olen

	2000	2015	2016	2017	2018	2019	2020	2021	2022	2023	2024	2025
Nombre total des délits	680	492	472	644	419	433	496	414	507	474	521	272



FPF/DGR/DRI/BIPOL - Statistiques policières de criminalité (date de clôture: 31/10/2025)

Les données pour les années 2001 jusqu'à 2014 ne sont plus publiées mais restent disponibles sur demande auprès du service BIPOL.

Les données pour 2025 ne concernent que le 1er semestre.



Olen

	2000	2015	2016	2017	2018	2019	2020	2021	2022	2023	2024	2025
Vol et extorsion	367	250	234	349	151	152	96	109	134	122	141	56
Infr. contre l'intégrité physique	32	37	30	41	34	35	30	34	41	54	44	26
Fraude	14	28	28	28	23	33	60	56	40	45	41	24
Criminalité informatique		5	7	19	17	31	40	21	62	51	57	31
Drogues	37	27	28	22	26	31	32	20	25	19	38	19
Dégradation de la propriété	91	13	10	19	15	19	21	31	22	11	16	13
Infr. contre autres valeurs morales et sentiments	15	20	22	22	31	10	24	7	33	20	32	17
Protection de la jeunesse	4	5	12	21	25	27	12	18	16	35	38	28
Infr. contre la sécurité publique	19	24	20	24	16	11	16	20	29	18	22	10
Registre de population	18	15	22	23	18	17	11	21	19	21	24	8
Environnement	15	18	16	10	10	13	25	10	17	14	10	6
Infr. contre les moeurs	5	14	8	14	11	14	15	16	11	12	16	7
Santé publique	1	1				2	78	30				1
Infr. contre la foi publique	12	18	10	5	8	7	7	7	9	7	6	5
Législation sur les étrangers	5	6	4	15	9	15	2	3	4	15	11	8
Infr. contre la famille	16	4	4	3	8	3	8	5	7	3	4	3
Armes et explosifs	4		6	12	4	1	9	4	13	4	4	2
Autres lois spéciales	5	1	3	4	5	2	3		9	11	5	1
Infr. contre l'autorité publique	2	2	3	3	1	3	1		6	3	2	2
Ivresse et alcool	3			1			1		3	5	7	1
Code pénal social	1		2	2	1	1	1		3	1	1	1
Carte d'identité	1	2	1	2	2	2				1	1	
Protection de la personne	6				2		1				1	1
Infr. contre la liberté individuelle		1	1	1		1	2			1		
Hormones et dopage	1			2		1	1					
Traite des êtres humains						1		1	1			2
Travail	1			1					3			
Contravention Code pénal	4											
Pratiques commerciales	1	1	1									
Législation économique				1				1				
Exercice illégal de l'autorité publique										1		
Infr. relative au statut juridique de l'enfant						1						
Protection des revenus publics					1							
Sécurité privée					1							
<b>Sous-total</b>	<b>680</b>	<b>492</b>	<b>472</b>	<b>644</b>	<b>419</b>	<b>433</b>	<b>496</b>	<b>414</b>	<b>507</b>	<b>474</b>	<b>521</b>	<b>272</b>
<b>Contravention règlement policier local</b>		56	64	39	44	83	42	37	40	37	42	21
<b>Sous-total</b>		<b>56</b>	<b>64</b>	<b>39</b>	<b>44</b>	<b>83</b>	<b>42</b>	<b>37</b>	<b>40</b>	<b>37</b>	<b>42</b>	<b>21</b>
<b>Total</b>	<b>680</b>	<b>548</b>	<b>536</b>	<b>683</b>	<b>463</b>	<b>516</b>	<b>538</b>	<b>451</b>	<b>547</b>	<b>511</b>	<b>563</b>	<b>293</b>

FPF/DGR/DRI/BIPOL - Statistiques policières de criminalité (date de clôture: 31/10/2025)

Les données pour les années 2001 jusqu'à 2014 ne sont plus publiées mais restent disponibles sur demande auprès du service BIPOL.

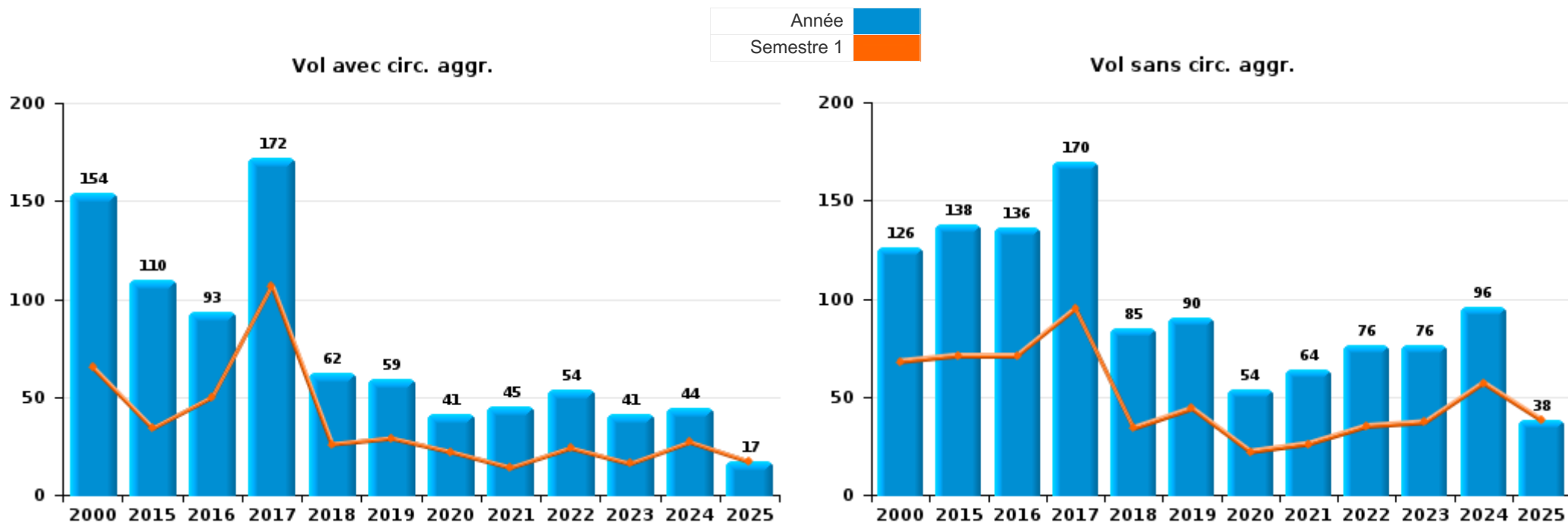
Les données pour 2025 ne concernent que le 1er semestre.



I.1. Catégorie des infractions : Vol et extorsion (top 5 des infractions au niveau national 2024)

Olen

	2000	2015	2016	2017	2018	2019	2020	2021	2022	2023	2024	2025
<b>Vol sans circ. agr.</b>	126	138	136	170	85	90	54	64	76	76	96	38
<b>Vol avec circ. agr.</b>	154	110	93	172	62	59	41	45	54	41	44	17
<b>Vol non spécifié</b>	86	2	2	6	4	2			1	1		1
<b>Extorsion</b>	1		3	1		1	1		3	4	1	
<b>Total</b>	<b>367</b>	<b>250</b>	<b>234</b>	<b>349</b>	<b>151</b>	<b>152</b>	<b>96</b>	<b>109</b>	<b>134</b>	<b>122</b>	<b>141</b>	<b>56</b>



FPF/DGR/DRI/BIPOL - Statistiques policières de criminalité (date de clôture: 31/10/2025)

Les données pour les années 2001 jusqu'à 2014 ne sont plus publiées mais restent disponibles sur demande auprès du service BIPOL.

Les données pour 2025 ne concernent que le 1er semestre.



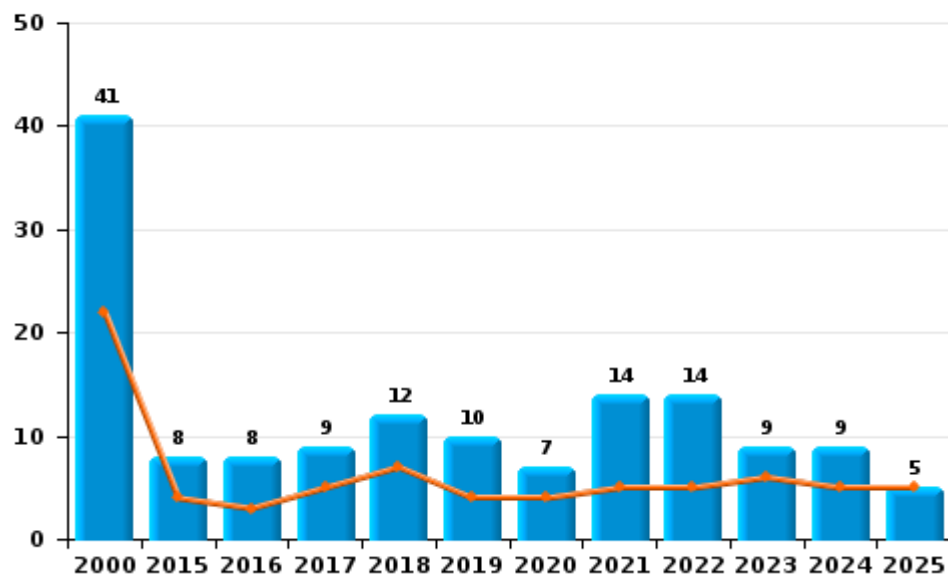
I.2. Catégorie des infractions : Dégradation de la propriété (top 5 des infractions au niveau national 2024)

Olen

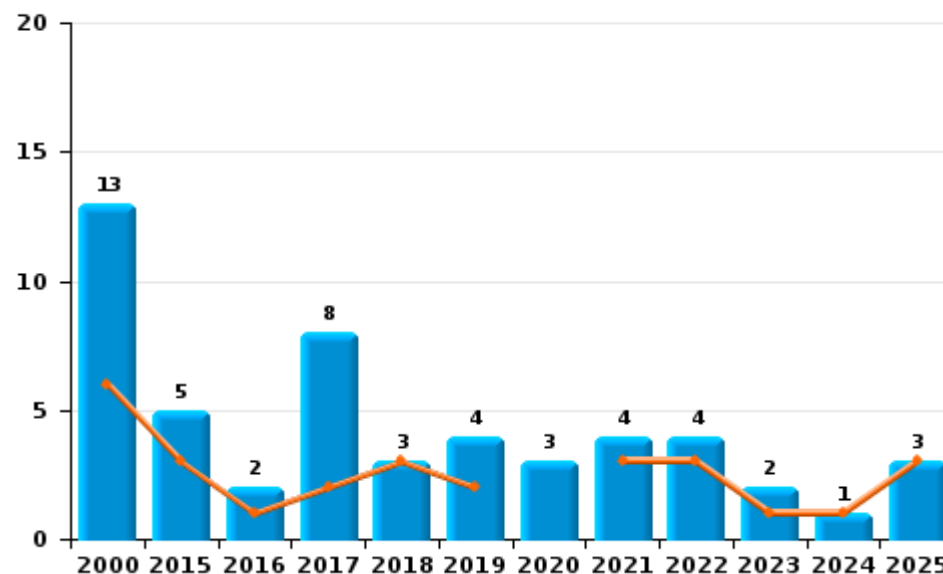
	2000	2015	2016	2017	2018	2019	2020	2021	2022	2023	2024	2025
Vandalisme	41	8	8	9	12	10	7	14	14	9	9	5
Destruction, dénaturation, dégradation	37			2		5	11	13	4		6	5
Incendie involontaire	12	4	1	4	2	3	2	3	4	1	1	1
Incendie volontaire	1	1	1	4	1	1	1	1		1		2
<b>Total</b>	<b>91</b>	<b>13</b>	<b>10</b>	<b>19</b>	<b>15</b>	<b>19</b>	<b>21</b>	<b>31</b>	<b>22</b>	<b>11</b>	<b>16</b>	<b>13</b>

Année ■  
Semestre 1 ■

Vandalisme



Incendie

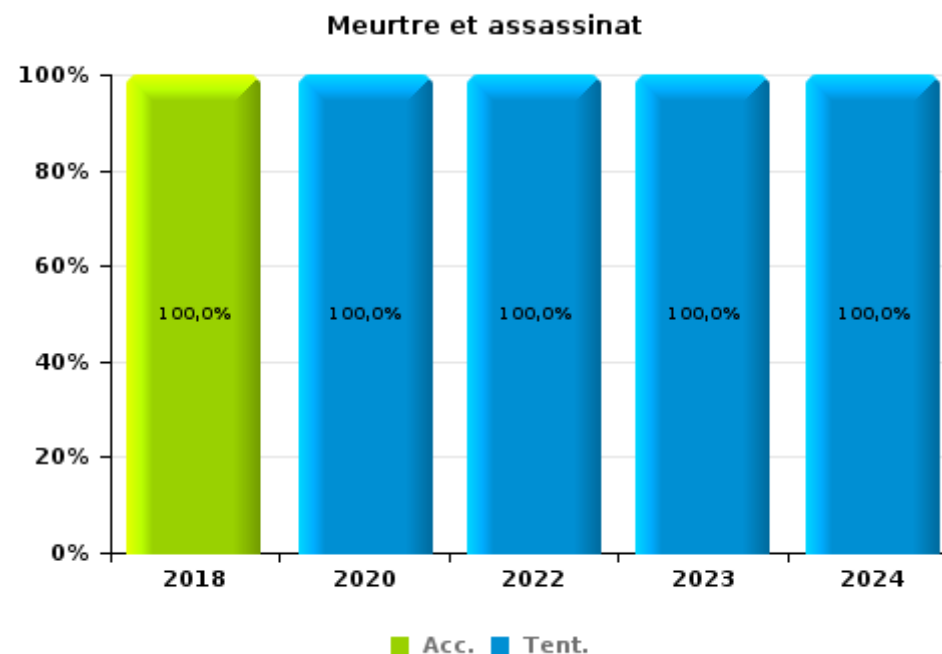
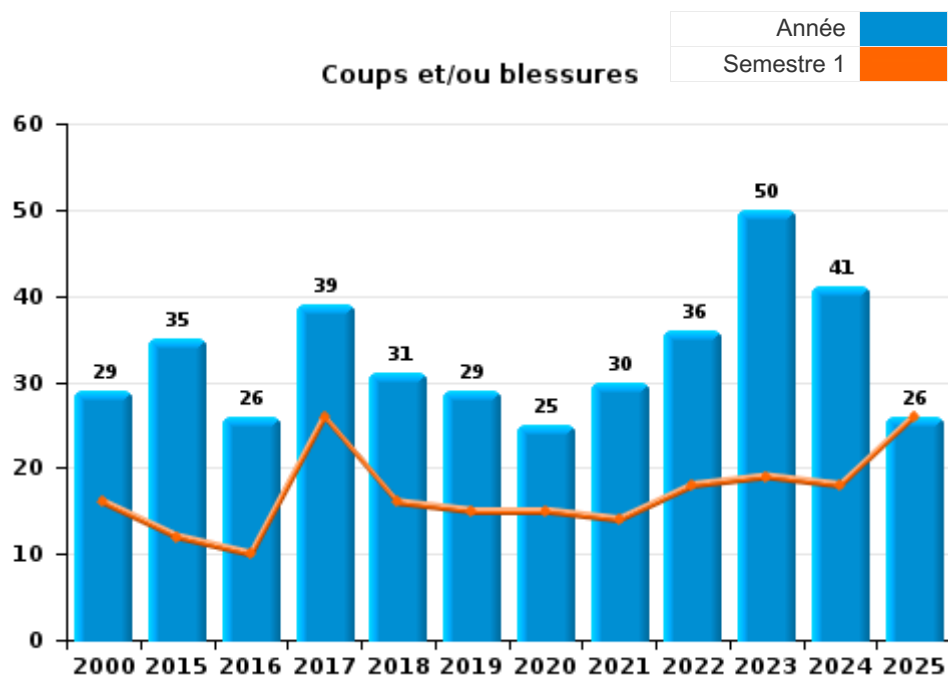




I.3. Catégorie des infractions : Infr. contre l'intégrité physique (top 5 des infractions au niveau national 2024)

Olen

	2000	2015	2016	2017	2018	2019	2020	2021	2022	2023	2024	2025
Coups et/ou blessures	29	35	26	39	31	29	25	30	36	50	41	26
Autres	3	2	4	2	2	6	4	4	4	3	1	
Meurtre et assassinat					1		1		1	1	2	
<b>Total</b>	<b>32</b>	<b>37</b>	<b>30</b>	<b>41</b>	<b>34</b>	<b>35</b>	<b>30</b>	<b>34</b>	<b>41</b>	<b>54</b>	<b>44</b>	<b>26</b>





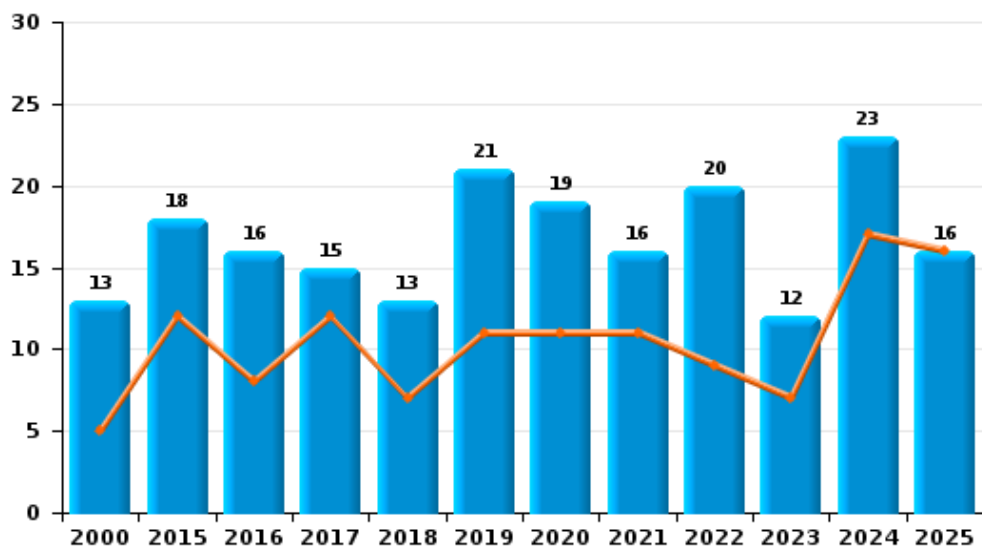
**I.4. Catégorie des infractions : Drogues (top 5 des infractions au niveau national 2024)**

**Olen**

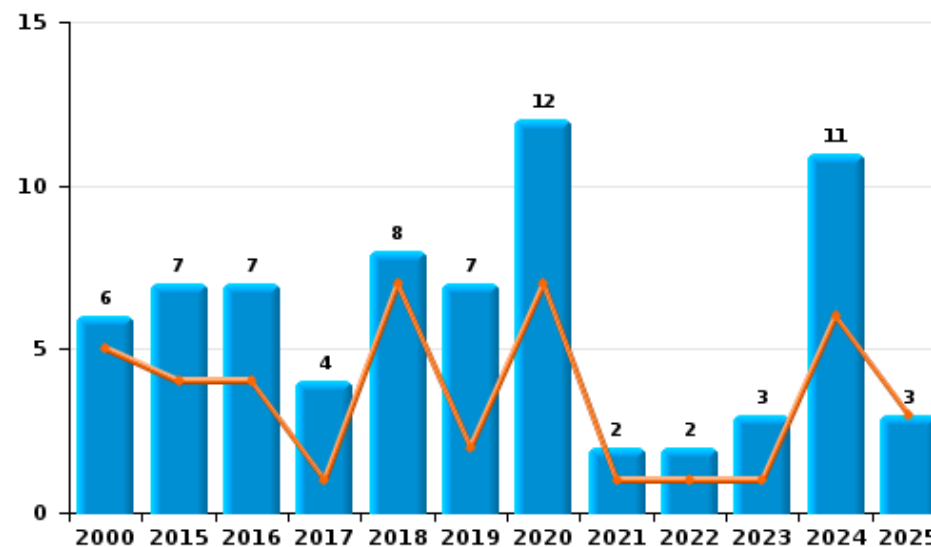
	2000	2015	2016	2017	2018	2019	2020	2021	2022	2023	2024	2025
Détention	13	18	16	15	13	21	19	16	20	12	23	16
Commerce	6	7	7	4	8	7	12	2	2	3	11	3
Fabrication		2	4	3	2	1			2	3	1	
Usage	13				1	1					2	
Importation et exportation	3				2		1		1	1	1	
Autres	2		1			1		2				
<b>Total</b>	<b>37</b>	<b>27</b>	<b>28</b>	<b>22</b>	<b>26</b>	<b>31</b>	<b>32</b>	<b>20</b>	<b>25</b>	<b>19</b>	<b>38</b>	<b>19</b>



**Détention**



**Commerce**



FPF/DGR/DRI/BIPOL - Statistiques policières de criminalité (date de clôture: 31/10/2025)  
 Les données pour les années 2001 jusqu'à 2014 ne sont plus publiées mais restent disponibles sur demande auprès du service BIPOL.  
 Les données pour 2025 ne concernent que le 1er semestre.



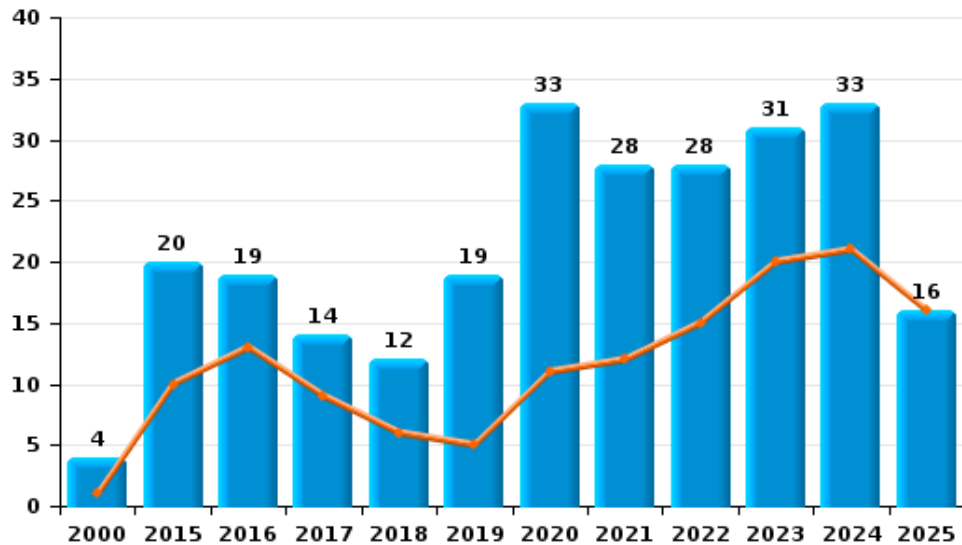
I.5. Catégorie des infractions : Fraude (top 5 des infractions au niveau national 2024)

Olen

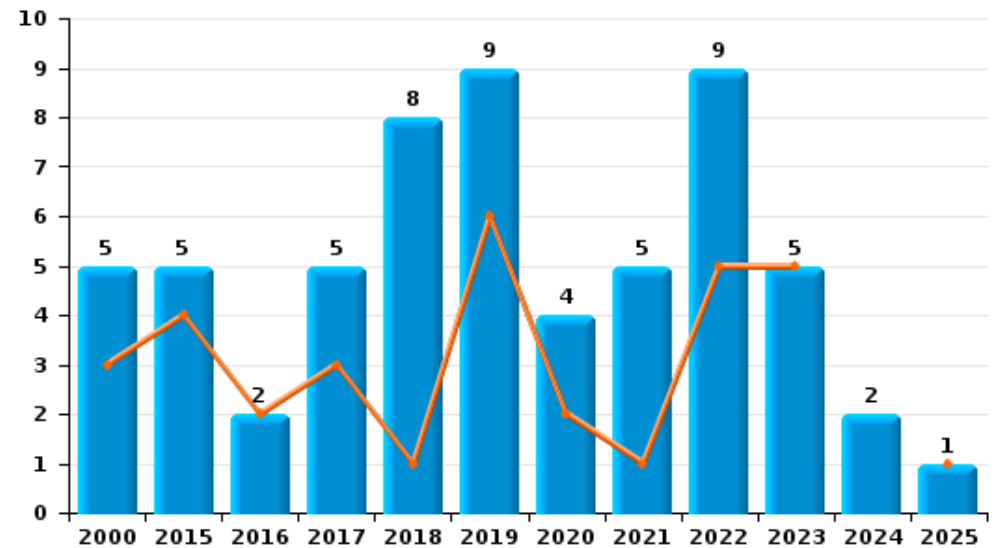
	2000	2015	2016	2017	2018	2019	2020	2021	2022	2023	2024	2025
Escroquerie	4	20	19	14	12	19	33	28	28	31	33	16
Abus de confiance et infr. apparentées	5	5	2	5	8	9	4	5	9	5	2	1
Fraudes: Autres	1		2				18	21	2	6	2	7
Recel	1	2	1	3	1	2	3		1	2	2	
Détournement et destruction frauduleuse	2	1	2	2	2	1	2	1			2	
Infr. liées à l'insolvabilité			2	4		2		1				
Grivèlerie	1									1		
<b>Total</b>	<b>14</b>	<b>28</b>	<b>28</b>	<b>28</b>	<b>23</b>	<b>33</b>	<b>60</b>	<b>56</b>	<b>40</b>	<b>45</b>	<b>41</b>	<b>24</b>



Escroquerie



Abus de confiance et infr. apparentées



FPF/DGR/DRI/BIPOL - Statistiques policières de criminalité (date de clôture: 31/10/2025)

Les données pour les années 2001 jusqu'à 2014 ne sont plus publiées mais restent disponibles sur demande auprès du service BIPOL.

Les données pour 2025 ne concernent que le 1er semestre.

# ***STATISTIQUES POLICIERES DE CRIMINALITE***

---

***LIEU DE PERPETRATION: COMMUNE***

**Olen**

***PARTIE II : FIGURES CRIMINELLES / PHENOMENES***



Olen

FC Vol moyen de transport

	2000	2015	2016	2017	2018	2019	2020	2021	2022	2023	2024	2025
Vol de voiture	27	2	3		2	1	2	1			3	
Vol de moto				2		2						
Carjacking	1										1	
Vol dans les garages	2										1	
Vol de vélomoteur	7	2	1	9	4	3	2	3	1	3	3	
Vol de vélo	45	48	51	54	25	27	21	22	19	26	21	9

FC Cambriolage

	2000	2015	2016	2017	2018	2019	2020	2021	2022	2023	2024	2025
Cambriolage dans habitation	129	65	42	79	27	26	19	27	25	22	17	4
Cambriolage ds entreprise ou commerce	46	15	27	34	13	5	5	3	7	5	9	
Cambriolage ds service public ou bâtiment administ	8	5	4	4	1	5	3			3	3	2
Vol au bélier					1							
Cambriolage dans bâtiment (total)	181	85	73	116	41	36	27	30	32	30	29	6



FC Vol autre

	2000	2015	2016	2017	2018	2019	2020	2021	2022	2023	2024	2025
Vol à main armée	5	1	1					2			2	
Vol avec violence sans arme	2	1	3	4		4	2	1	6	5	2	
Vol dans ou sur un véhicule	22	15	14	22	6	14	5	5	6	3	12	5
Vol d'armes et explosifs	5		3	2		1	3		1		2	
Vol à l'arraché				2	2		2			1		
Vol à la tire	3	18	19	24	16	10	3	2	3	2	4	
Vol à l'étagère	6	11	9	22	15	11	8	13	18	13	16	9
Vol par ruse	1	1	3	2		1	1				1	
Vol de métaux		3	4	2	1	4	3	2	1	1	4	4
Vol sur les chantiers		3	4	3		2	1	1	1	1		
Home-invasion								1				
Vol d'animaux	4	3	1				2		1			
Vol de cargaison		1	1	1	1				1		1	

Criminalité ICT

	2000	2015	2016	2017	2018	2019	2020	2021	2022	2023	2024	2025
Fraude de cartes de paiements		2	5	6		2	1	1		1	4	
Phishing				1	1	1				1		4
Ransomware					1							
Skimming				1								

FC Autre

	2000	2015	2016	2017	2018	2019	2020	2021	2022	2023	2024	2025
Violence contre les métiers d'intérêt général			2	2	1		1		1	1	1	
Viol collectif									2			
Dégradation de voiture	5	5	6	5	6	9	7	14	7	4	5	4
Rixe au couteau				1				1				1



**PH Violence intrafamiliale (VIF)**

	2000	2015	2016	2017	2018	2019	2020	2021	2022	2023	2024	2025
VIF: physique, dans le couple	5	15	9	10	7	9	7	11	8	8	18	10
VIF: physique, envers des descendants	1	2	1		5	2	1	2	2	7	3	4
VIF: physique, envers d'autres membres	9	6		3		1	7	3	3	8	5	2
VIF: sexuelle, envers des descendants	1			1		1						
VIF: psychique, dans le couple	11	6	5	4	12	5	10	6	9	8	8	5
VIF: psychique, envers des descendants			1	1				1			1	2
VIF: psychique, envers d'autres membres				2				1		2	1	1
VIF: économique, dans le couple							1		3			
VIF: économique, envers d'autres membres	6	1		1	1			1			2	1

**PH Hormones et dopage**

	2000	2015	2016	2017	2018	2019	2020	2021	2022	2023	2024	2025
Dopage humain				2		1	1					
Engraissement illégal	1				1							

**PH Drogues**

	2000	2015	2016	2017	2018	2019	2020	2021	2022	2023	2024	2025
Vente de cocaïne		2	2	1		2	2		1		2	1
Import-export de cocaïne					1							
Production de drogues synthétiques			2	1								
Vente de drogues synthétiques		4	3	2		3	7					3
Production de cannabis (culture)				1	1				1	2		
Vente de cannabis en grande quantité											1	

**PH Trafic d'armes**

	2000	2015	2016	2017	2018	2019	2020	2021	2022	2023	2024	2025
Commerce et production d'arme à feu et mun.				1								



PH Traite des êtres humains

	2000	2015	2016	2017	2018	2019	2020	2021	2022	2023	2024	2025
TEH - exploitation économique						1		1	1			2

PH Violence dans l'espace public

	2000	2015	2016	2017	2018	2019	2020	2021	2022	2023	2024	2025
Violence physique (transport public)			2	1	2					4	1	
Violence physique (voie publique)	3	9	5	9	4	8	6	8	8	13	10	5
Violence physique (autre endroit public)					1	2	1		1			
Violence physique (endroit accessible au public)	9	5	6	6	3	9	3	2	11	9	5	4
Violence sexuelle (voie publique)	1	1	1				3	2			2	1
Violence sexuelle (autre endroit public)							5					1
Violence sexuelle (endroit accessible au public)	1	1	1			2	1	1	3	2	3	1
Violence psychique (transport public)						1	1					
Violence psychique (voie publique)	6	7	8	9	7	4	3	6	3	8	4	6
Violence psychique (autre endroit public)		2		1				1	1		2	
Violence psychique (endroit accessible au public)	3	5	6	3	1	3	3	1	10	2	10	5
Vol à main armée (voie publique)	1											
Vol à main armée (endroit accessible au public)	1							1			1	
Vol avec violence sans arme (voie publique)		1								2		
Vol avec violence sans arme (autre endroit public)						2						
Vol avec violence sans arme (endr. acces. au pub.)				1		1		1	3	1	1	

PH Autre

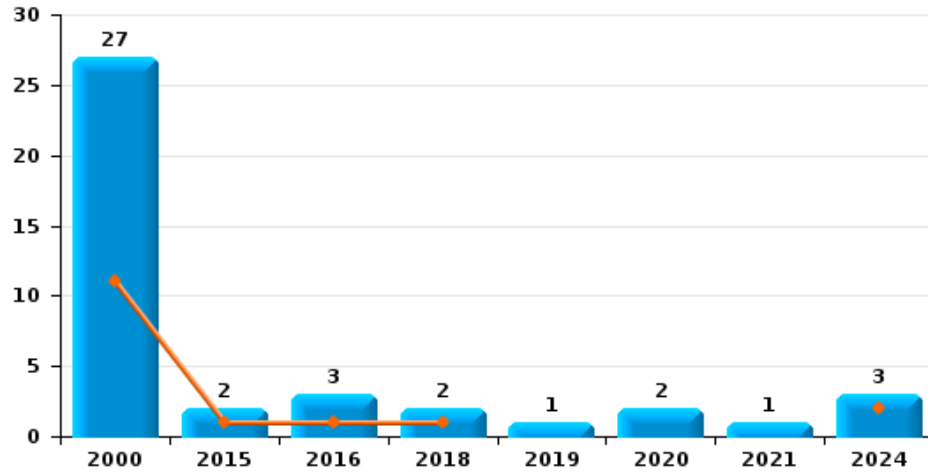
	2000	2015	2016	2017	2018	2019	2020	2021	2022	2023	2024	2025
Cyberharcèlement	3	1	1					4	3	1	3	2
Fraude à l'identité		4		1		1	5	2	1	6	4	2



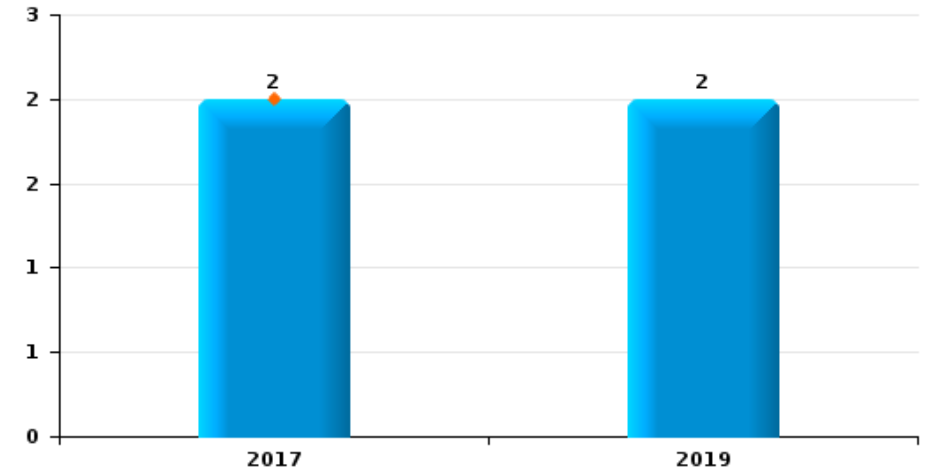
Olen

Année	■
Semestre 1	■

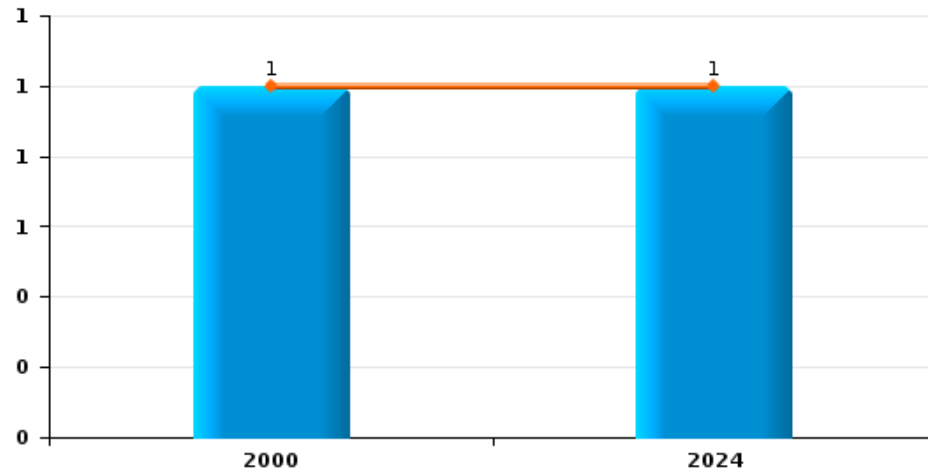
Vol de voiture



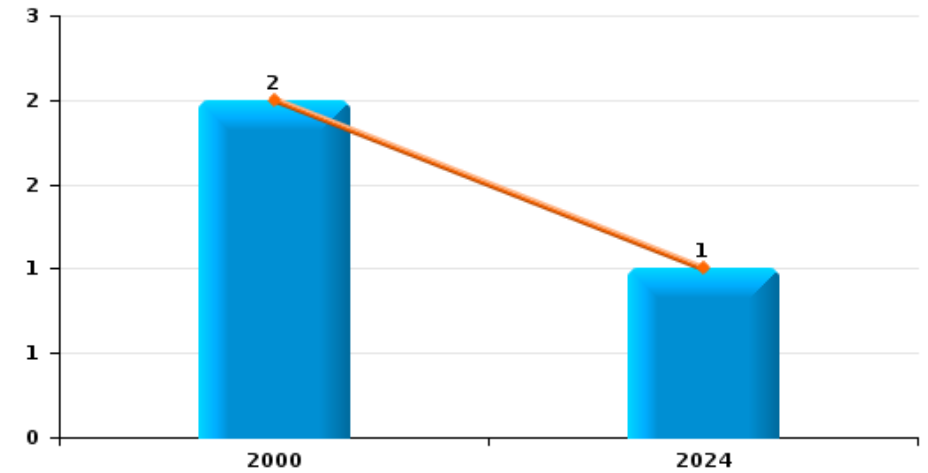
Vol de moto



Carjacking

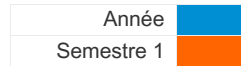


Vol dans les garages

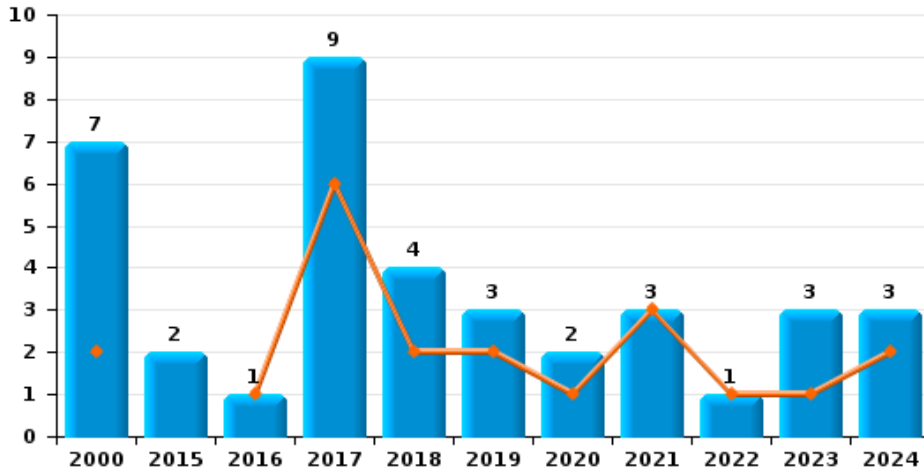




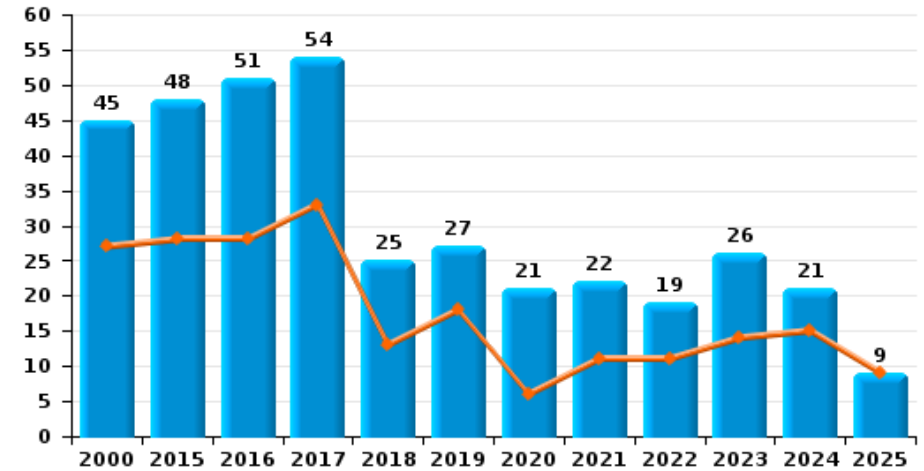
Olen



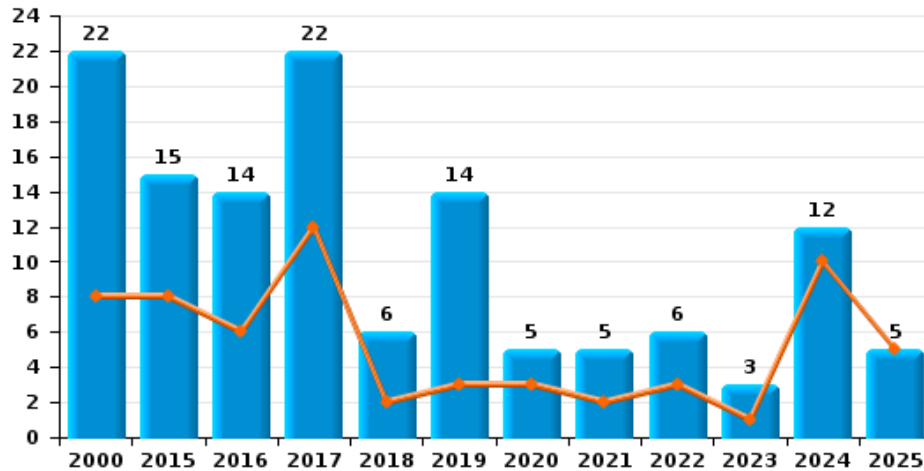
Vol de vélomoteur



Vol de vélo



Vol dans ou sur un véhicule

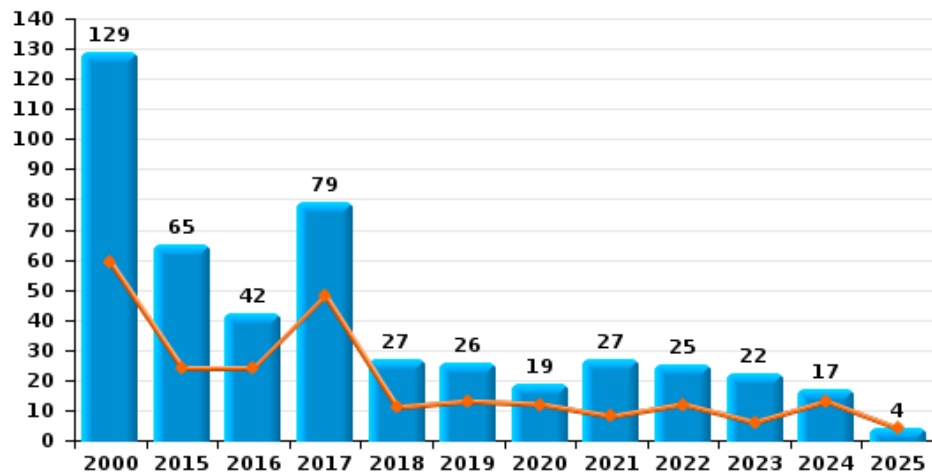




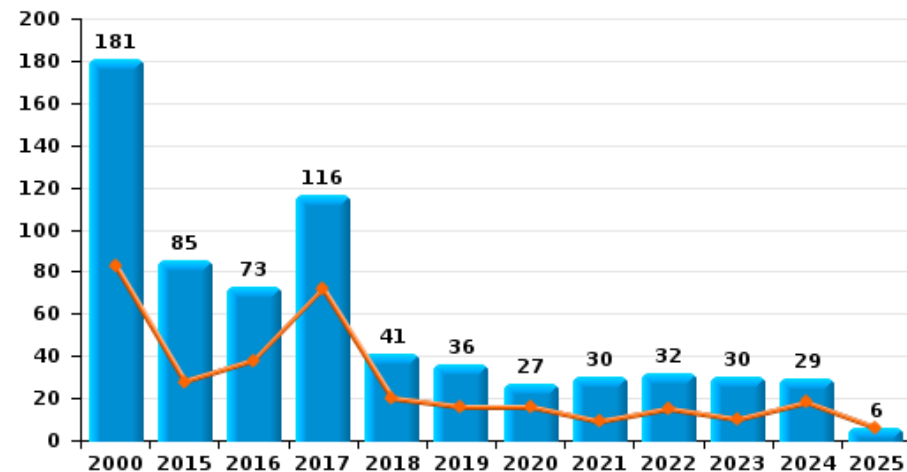
Olen

Année	<span style="color: blue;">■</span>
Semestre 1	<span style="color: orange;">■</span>

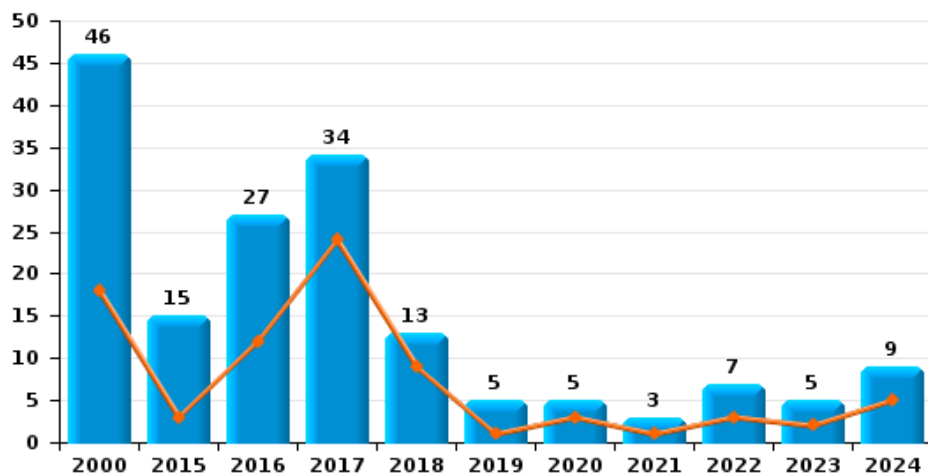
Cambriolage dans habitation



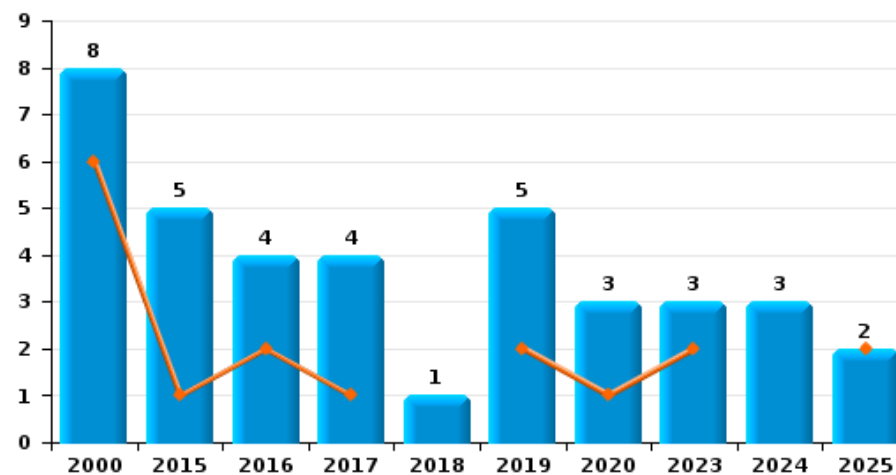
Cambriolage dans bâtiment (total)



Cambriolage ds entreprise ou commerce

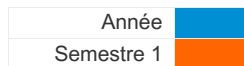


Cambriolage ds service public ou bâtiment administratif

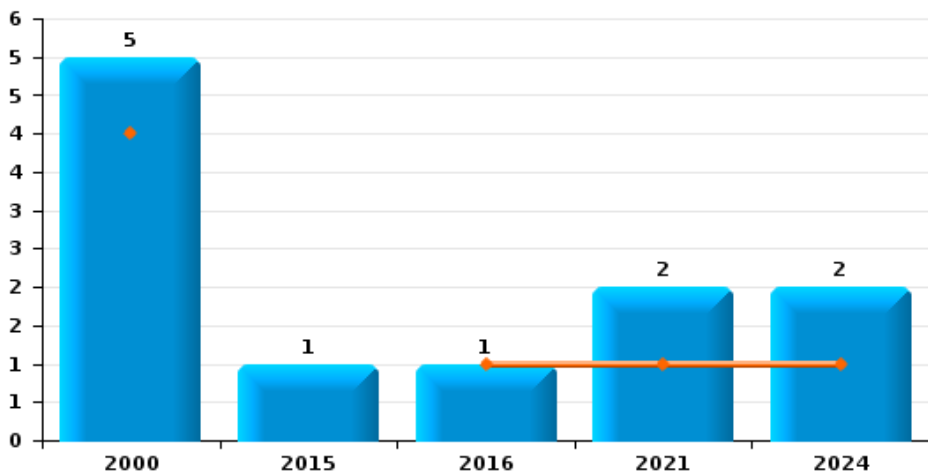




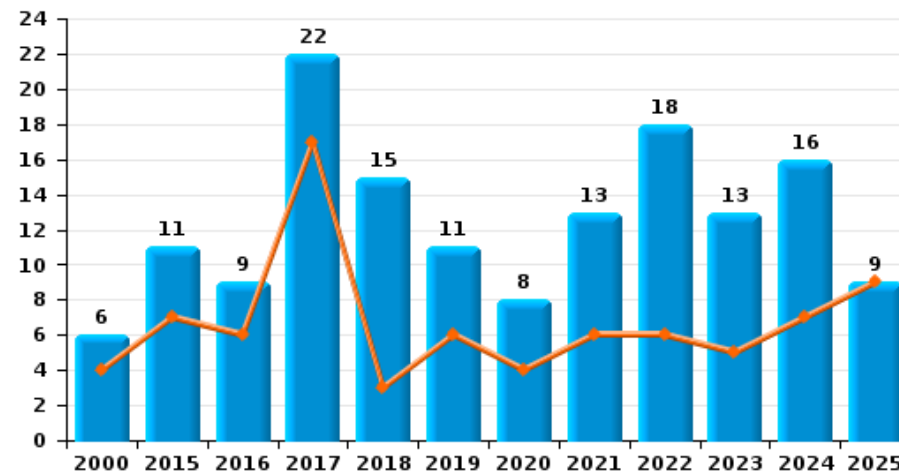
Olen



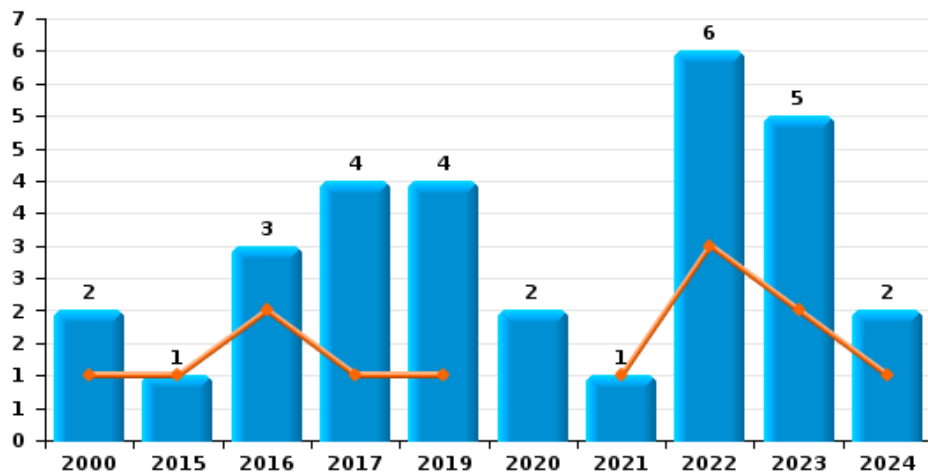
Vol à main armée



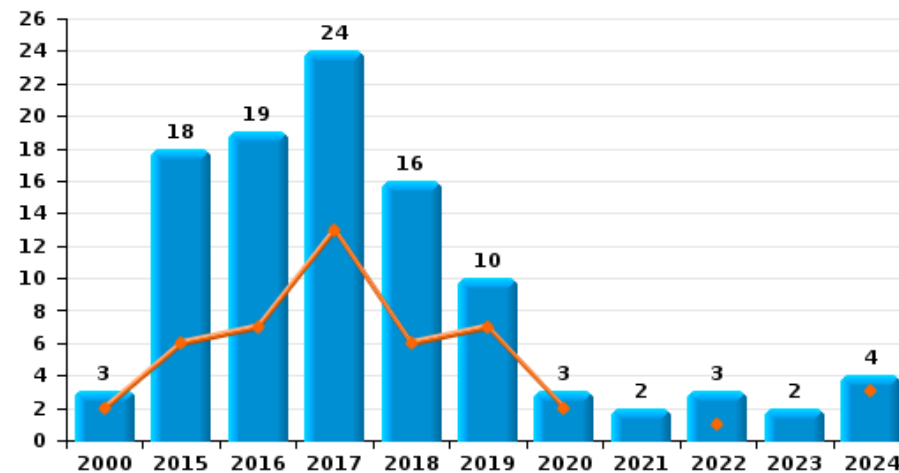
Vol à l'étalage



Vol avec violence sans arme



Vol à la tire

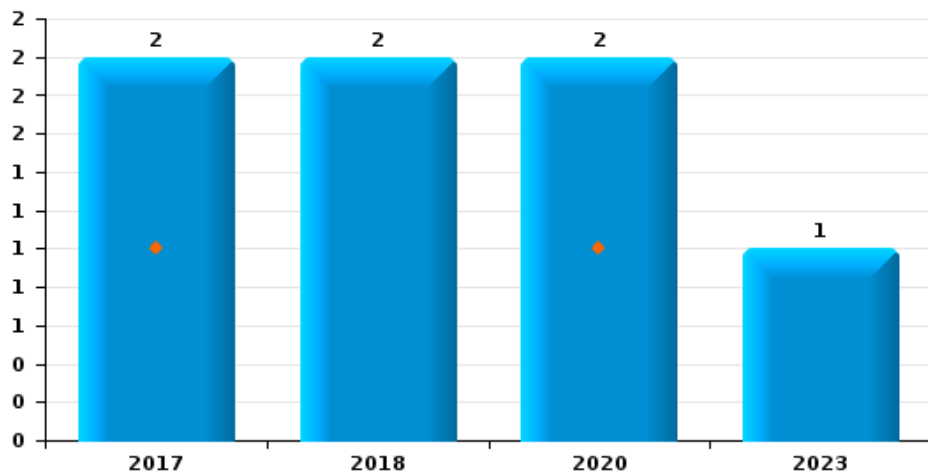




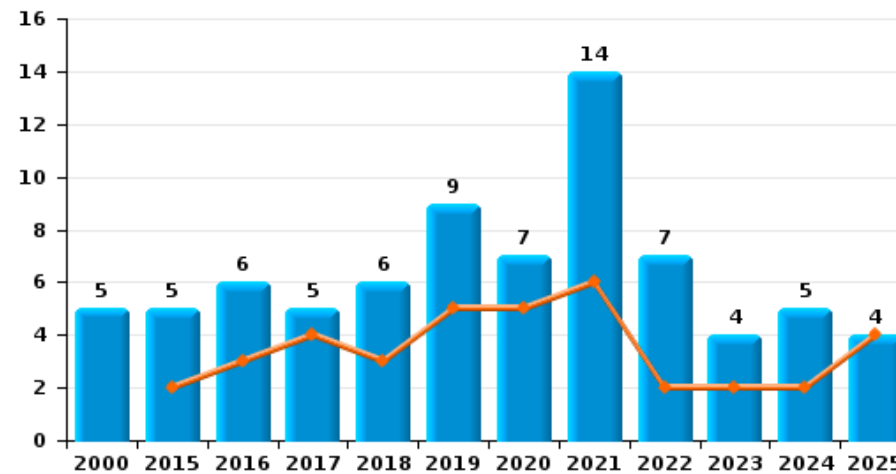
Olen

Année	<span style="color: blue;">■</span>
Semestre 1	<span style="color: orange;">■</span>

**Vol à l'arraché**



**Dégradation de voiture**





Olen

FC Vol moyen de transport

		2000	2015	2016	2017	2018	2019	2020	2021	2022	2023	2024	2025
Vol de voiture	Trim 1	4				1						2	
	Trim 2	7	1	1									
	Trim 3	8	1	2			1	2	1				
	Trim 4	8				1						1	
Total		27	2	3		2	1	2	1			3	
Vol de moto	Trim 1				1								
	Trim 2			1									
	Trim 4					2							
Total				2		2							
Carjacking	Trim 1											1	
	Trim 2	1											
Total		1										1	
Vol dans les garages	Trim 1	1										1	
	Trim 2	1											
Total		2										1	
Vol de vélomoteur	Trim 1			3					2				
	Trim 2	2	1	3	2	2	1	1	1	1	1	2	
	Trim 3	3		1		1	1				2		
	Trim 4	2	2	2	2							1	
Total		7	2	1	9	4	3	2	3	1	3	3	
Vol de vélo	Trim 1	9	11	8	15	6	15	3	5	9	8	7	1
	Trim 2	18	17	20	18	7	3	3	6	2	6	8	8
	Trim 3	6	9	11	9	5	7	9	6	3	5	1	
	Trim 4	12	11	12	12	7	2	6	5	5	7	5	
Total		45	48	51	54	25	27	21	22	19	26	21	9



FC Cambriolage

		2000	2015	2016	2017	2018	2019	2020	2021	2022	2023	2024	2025
Cambriolage dans habitation	Trim 1	30	15	14	21	5	11	10	4	9	3	9	4
	Trim 2	29	9	10	27	6	2	2	4	3	3	4	
	Trim 3	22	6	7	7	4	2	2	4	3	7	1	
	Trim 4	48	35	11	24	12	11	5	15	10	9	3	
	<b>Total</b>	<b>129</b>	<b>65</b>	<b>42</b>	<b>79</b>	<b>27</b>	<b>26</b>	<b>19</b>	<b>27</b>	<b>25</b>	<b>22</b>	<b>17</b>	<b>4</b>
Cambriolage ds entreprise ou commerce	Trim 1	6	1	8	12	6	1	2		1		4	
	Trim 2	12	2	4	12	3		1	1	2	2	1	
	Trim 3	13	3	10	7	2	3	1	2	2	2	1	
	Trim 4	15	9	5	3	2	1	1		2	1	3	
	<b>Total</b>	<b>46</b>	<b>15</b>	<b>27</b>	<b>34</b>	<b>13</b>	<b>5</b>	<b>5</b>	<b>3</b>	<b>7</b>	<b>5</b>	<b>9</b>	
Cambriolage ds service public ou bâtiment administ	Trim 1	3	1	2	1		2	1			2		2
	Trim 2	3											
	Trim 3	1	1	1	3		2	1			1	1	
	Trim 4	1	3	1		1	1	1				2	
	<b>Total</b>	<b>8</b>	<b>5</b>	<b>4</b>	<b>4</b>	<b>1</b>	<b>5</b>	<b>3</b>			<b>3</b>	<b>3</b>	<b>2</b>
Vol au bélier	Trim 1					1							
<b>Total</b>					<b>1</b>								
Cambriolage dans bâtiment (total)	Trim 1	39	17	24	33	11	14	13	4	10	5	13	6
	Trim 2	44	11	14	39	9	2	3	5	5	5	5	
	Trim 3	36	10	18	17	6	7	4	6	5	10	3	
	Trim 4	62	47	17	27	15	13	7	15	12	10	8	
	<b>Total</b>	<b>181</b>	<b>85</b>	<b>73</b>	<b>116</b>	<b>41</b>	<b>36</b>	<b>27</b>	<b>30</b>	<b>32</b>	<b>30</b>	<b>29</b>	<b>6</b>



FC Vol autre

		2000	2015	2016	2017	2018	2019	2020	2021	2022	2023	2024	2025
Vol à main armée	Trim 1	2										1	
	Trim 2	2		1					1				
	Trim 3	1	1									1	
	Trim 4								1				
	<b>Total</b>	<b>5</b>	<b>1</b>	<b>1</b>					<b>2</b>				<b>2</b>
Vol avec violence sans arme	Trim 1		1	1	1				1		2	1	
	Trim 2	1		1			1			3			
	Trim 3				2		2	1		1	1	1	
	Trim 4	1		1	1		1	1		2	2		
	<b>Total</b>	<b>2</b>	<b>1</b>	<b>3</b>	<b>4</b>		<b>4</b>	<b>2</b>	<b>1</b>	<b>6</b>	<b>5</b>	<b>2</b>	
Vol dans ou sur un véhicule	Trim 1	5	2	3	5	1		1	1	2		8	2
	Trim 2	3	6	3	7	1	3	2	1	1	1	2	3
	Trim 3	11	1	3	5		4		3	2		1	
	Trim 4	3	6	5	5	4	7	2		1	2	1	
	<b>Total</b>	<b>22</b>	<b>15</b>	<b>14</b>	<b>22</b>	<b>6</b>	<b>14</b>	<b>5</b>	<b>5</b>	<b>6</b>	<b>3</b>	<b>12</b>	<b>5</b>
Vol d'armes et explosifs	Trim 1				1			1					
	Trim 2			1	1					1		1	
	Trim 3	1		1				1				1	
	Trim 4	4		1			1	1					
	<b>Total</b>	<b>5</b>		<b>3</b>	<b>2</b>		<b>1</b>	<b>3</b>		<b>1</b>		<b>2</b>	
Vol à l'arraché	Trim 1							1					
	Trim 2				1								
	Trim 3				1			1			1		
	Trim 4					2							
	<b>Total</b>				<b>2</b>	<b>2</b>		<b>2</b>			<b>1</b>		



FC Vol autre

		2000	2015	2016	2017	2018	2019	2020	2021	2022	2023	2024	2025
Vol à la tire	Trim 1		5	3	7	3	4	2		1		1	
	Trim 2	2	1	4	6	3	3					2	
	Trim 3	1	5	6	6	4	3	1	1		2		
	Trim 4		7	6	5	6			1	2		1	
	<b>Total</b>	<b>3</b>	<b>18</b>	<b>19</b>	<b>24</b>	<b>16</b>	<b>10</b>	<b>3</b>	<b>2</b>	<b>3</b>	<b>2</b>	<b>4</b>	
Vol à l'étalage	Trim 1	1	3	5	11	2	3	3	4	3	4	3	9
	Trim 2	3	4	1	6	1	3	1	2	3	1	4	
	Trim 3		1		5	4	2	2	3	6	2	5	
	Trim 4	2	3	3		8	3	2	4	6	6	4	
	<b>Total</b>	<b>6</b>	<b>11</b>	<b>9</b>	<b>22</b>	<b>15</b>	<b>11</b>	<b>8</b>	<b>13</b>	<b>18</b>	<b>13</b>	<b>16</b>	<b>9</b>
Vol par ruse	Trim 1			1									
	Trim 2	1		1	1								
	Trim 3			1			1	1					
	Trim 4		1		1							1	
	<b>Total</b>	<b>1</b>	<b>1</b>	<b>3</b>	<b>2</b>		<b>1</b>	<b>1</b>				<b>1</b>	
Vol de métaux	Trim 1			3			1				1		4
	Trim 2		2		1								
	Trim 3			1	1	1	1	2		1		4	
	Trim 4		1				2	1	2				
	<b>Total</b>		<b>3</b>	<b>4</b>	<b>2</b>	<b>1</b>	<b>4</b>	<b>3</b>	<b>2</b>	<b>1</b>	<b>1</b>	<b>4</b>	<b>4</b>
Vol sur les chantiers	Trim 1						1						
	Trim 2			3				1					
	Trim 3				3		1		1	1	1		
	Trim 4		3	1									
	<b>Total</b>		<b>3</b>	<b>4</b>	<b>3</b>		<b>2</b>	<b>1</b>	<b>1</b>	<b>1</b>	<b>1</b>		
Home-invasion	Trim 4								1				
	<b>Total</b>								<b>1</b>				



FC Vol autre

		2000	2015	2016	2017	2018	2019	2020	2021	2022	2023	2024	2025
Vol d'animaux	Trim 1		1	1				2		1			
	Trim 2	2	1										
	Trim 3	1											
	Trim 4	1	1										
	<b>Total</b>	<b>4</b>	<b>3</b>	<b>1</b>				<b>2</b>		<b>1</b>			
Vol de cargaison	Trim 1		1									1	
	Trim 2				1	1							
	Trim 3			1									
	Trim 4									1			
	<b>Total</b>		<b>1</b>	<b>1</b>	<b>1</b>	<b>1</b>				<b>1</b>		<b>1</b>	



Criminalité ICT

		2000	2015	2016	2017	2018	2019	2020	2021	2022	2023	2024	2025
Fraude de cartes de paiements	Trim 1		2	1				1				4	
	Trim 2			1	1						1		
	Trim 3			2	4		2						
	Trim 4			1	1			1					
	<b>Total</b>		<b>2</b>	<b>5</b>	<b>6</b>		<b>2</b>	<b>1</b>	<b>1</b>		<b>1</b>	<b>4</b>	
Phishing	Trim 1												3
	Trim 2												1
	Trim 3				1	1					1		
	Trim 4						1						
	<b>Total</b>				<b>1</b>	<b>1</b>	<b>1</b>				<b>1</b>		<b>4</b>
Ransomware	Trim 2				1								
<b>Total</b>					<b>1</b>								
Skimming	Trim 4			1									
<b>Total</b>				<b>1</b>									



FC Autre

		2000	2015	2016	2017	2018	2019	2020	2021	2022	2023	2024	2025
Violence contre les métiers d'intérêt général	Trim 1					1				1	1		
	Trim 2			1	1							1	
	Trim 3				1								
	Trim 4			1				1					
<b>Total</b>				<b>2</b>	<b>2</b>	<b>1</b>		<b>1</b>		<b>1</b>	<b>1</b>	<b>1</b>	
Viol collectif	Trim 2									1			
	Trim 3									1			
	<b>Total</b>									<b>2</b>			
Dégradation de voiture	Trim 1		1	1	4	1	3	2	2	2	1	1	4
	Trim 2		1	2		2	2	3	4		1	1	
	Trim 3	3	3	2	1		3	2	7	3	2		
	Trim 4	2		1		3	1		1	2		3	
<b>Total</b>		<b>5</b>	<b>5</b>	<b>6</b>	<b>5</b>	<b>6</b>	<b>9</b>	<b>7</b>	<b>14</b>	<b>7</b>	<b>4</b>	<b>5</b>	<b>4</b>
Rixe au couteau	Trim 1				1				1				1
	<b>Total</b>				<b>1</b>				<b>1</b>				<b>1</b>



PH Violence intrafamiliale (VIF)

		2000	2015	2016	2017	2018	2019	2020	2021	2022	2023	2024	2025
VIF: physique, dans le couple	Trim 1	2	3		4	4	4	4	6	3		3	7
	Trim 2	1	3	2	1	1	3	1	1	1	4	2	3
	Trim 3		6	3	2	1	1			1	3	8	
	Trim 4	2	3	4	3	1	1	2	4	3	1	5	
	<b>Total</b>	<b>5</b>	<b>15</b>	<b>9</b>	<b>10</b>	<b>7</b>	<b>9</b>	<b>7</b>	<b>11</b>	<b>8</b>	<b>8</b>	<b>18</b>	<b>10</b>
VIF: physique, envers des descendants	Trim 1		2			1				2	2		2
	Trim 2					1						2	2
	Trim 3	1				1	1	1				1	
	Trim 4			1		2	1		2		5		
	<b>Total</b>	<b>1</b>	<b>2</b>	<b>1</b>		<b>5</b>	<b>2</b>	<b>1</b>	<b>2</b>	<b>2</b>	<b>7</b>	<b>3</b>	<b>4</b>
VIF: physique, envers d'autres membres	Trim 1	3			3						1		
	Trim 2	4	2					4	1	1	1	1	2
	Trim 3	1	2					1	1	1	2	2	
	Trim 4	1	2				1	2	1	1	4	2	
	<b>Total</b>	<b>9</b>	<b>6</b>		<b>3</b>		<b>1</b>	<b>7</b>	<b>3</b>	<b>3</b>	<b>8</b>	<b>5</b>	<b>2</b>
VIF: sexuelle, envers des descendants	Trim 3				1								
	Trim 4	1					1						
	<b>Total</b>	<b>1</b>			<b>1</b>		<b>1</b>						
VIF: psychique, dans le couple	Trim 1	2	1		1	2	1	2	2		4		3
	Trim 2	5	2	2		4	1	5	2	4	1	4	2
	Trim 3		2	3	2	5	1			3	1	2	
	Trim 4	4	1		1	1	2	3	2	2	2	2	
	<b>Total</b>	<b>11</b>	<b>6</b>	<b>5</b>	<b>4</b>	<b>12</b>	<b>5</b>	<b>10</b>	<b>6</b>	<b>9</b>	<b>8</b>	<b>8</b>	<b>5</b>
VIF: psychique, envers des descendants	Trim 1				1								1
	Trim 2												1
	Trim 3			1					1			1	
	<b>Total</b>			<b>1</b>	<b>1</b>				<b>1</b>			<b>1</b>	<b>2</b>



PH Violence intrafamiliale (VIF)

		2000	2015	2016	2017	2018	2019	2020	2021	2022	2023	2024	2025
VIF: psychique, envers d'autres membres	Trim 1												1
	Trim 2				1								
	Trim 3				1				1		1	1	
	Trim 4										1		
<b>Total</b>					<b>2</b>				<b>1</b>		<b>2</b>	<b>1</b>	<b>1</b>
VIF: économique, dans le couple	Trim 1									1			
	Trim 2									1			
	Trim 3							1					
	Trim 4									1			
<b>Total</b>								<b>1</b>		<b>3</b>			
VIF: économique, envers d'autres membres	Trim 1	1											1
	Trim 2	3										1	
	Trim 3	2			1	1			1				
	Trim 4		1									1	
<b>Total</b>		<b>6</b>	<b>1</b>		<b>1</b>	<b>1</b>			<b>1</b>			<b>2</b>	<b>1</b>



PH Hormones et dopage

		2000	2015	2016	2017	2018	2019	2020	2021	2022	2023	2024	2025
Dopage humain	Trim 1							1					
	Trim 2						1						
	Trim 4			2									
	<b>Total</b>			<b>2</b>		<b>1</b>	<b>1</b>						
Engraissement illégal	Trim 1				1								
	Trim 2												
	<b>Total</b>				<b>1</b>								



PH Drogues

		2000	2015	2016	2017	2018	2019	2020	2021	2022	2023	2024	2025
Vente de cocaïne	Trim 1							1				1	1
	Trim 2		1				1						
	Trim 3			1								1	
	Trim 4		1	1	1		1	1		1			
<b>Total</b>			<b>2</b>	<b>2</b>	<b>1</b>		<b>2</b>	<b>2</b>		<b>1</b>		<b>2</b>	<b>1</b>
Import-export de cocaïne	Trim 2					1							
<b>Total</b>						<b>1</b>							
Production de drogues synthétiques	Trim 3			2									
	Trim 4				1								
<b>Total</b>				<b>2</b>	<b>1</b>								
Vente de drogues synthétiques	Trim 1		1	2	1			3					3
	Trim 2		1				1	1					
	Trim 3							1					
	Trim 4		2	1	1		2	2					
<b>Total</b>			<b>4</b>	<b>3</b>	<b>2</b>		<b>3</b>	<b>7</b>					<b>3</b>
Production de cannabis (culture)	Trim 1					1					1		
	Trim 3									1	1		
	Trim 4				1								
<b>Total</b>					<b>1</b>	<b>1</b>				<b>1</b>	<b>2</b>		
Vente de cannabis en grande quantité	Trim 3											1	
<b>Total</b>												<b>1</b>	



PH Trafic d'armes

		2000	2015	2016	2017	2018	2019	2020	2021	2022	2023	2024	2025
Commerce et production d'arme à feu et mun.	Trim 1				1								
	Total				1								



PH Traite des êtres humains

		2000	2015	2016	2017	2018	2019	2020	2021	2022	2023	2024	2025
TEH - exploitation économique	Trim 1												1
	Trim 2						1		1				1
	Trim 4									1			
Total							1		1	1			2



PH Violence dans l'espace public

		2000	2015	2016	2017	2018	2019	2020	2021	2022	2023	2024	2025
Violence physique (transport public)	Trim 1			1		1					1		
	Trim 2											1	
	Trim 3			1	1	1					1		
	Trim 4										2		
	<b>Total</b>			<b>2</b>	<b>1</b>	<b>2</b>					<b>4</b>	<b>1</b>	
Violence physique (voie publique)	Trim 1			1	2	1	4			2	3	2	1
	Trim 2	1	4		5	1	3	3	2	1		3	4
	Trim 3		3	1	1	2		2	3	3	1	4	
	Trim 4	2	2	3	1		1	1	3	2	9	1	
	<b>Total</b>	<b>3</b>	<b>9</b>	<b>5</b>	<b>9</b>	<b>4</b>	<b>8</b>	<b>6</b>	<b>8</b>	<b>8</b>	<b>13</b>	<b>10</b>	<b>5</b>
Violence physique (autre endroit public)	Trim 2					1		1					
	Trim 3						2						
	Trim 4									1			
	<b>Total</b>					<b>1</b>	<b>2</b>	<b>1</b>		<b>1</b>			
	Violence physique (endroit accessible au public)	Trim 1	3	2		3		3	2		1	1	2
Trim 2		3		3	2	1		1		6	3	1	2
Trim 3		2	1	3	1	1	3		1	2		2	
Trim 4		1	2			1	3		1	2	5		
<b>Total</b>		<b>9</b>	<b>5</b>	<b>6</b>	<b>6</b>	<b>3</b>	<b>9</b>	<b>3</b>	<b>2</b>	<b>11</b>	<b>9</b>	<b>5</b>	<b>4</b>
Violence sexuelle (voie publique)	Trim 2							3					1
	Trim 3		1						1			2	
	Trim 4	1		1					1				
	<b>Total</b>	<b>1</b>	<b>1</b>	<b>1</b>				<b>3</b>	<b>2</b>			<b>2</b>	<b>1</b>
	Violence sexuelle (autre endroit public)	Trim 2							3				
Trim 3								2					
<b>Total</b>								<b>5</b>					<b>1</b>



PH Violence dans l'espace public

		2000	2015	2016	2017	2018	2019	2020	2021	2022	2023	2024	2025
Violence sexuelle (endroit accessible au public)	Trim 1	1					2				1		
	Trim 2							1	1	2			1
	Trim 3		1							1			
	Trim 4			1							1	3	
<b>Total</b>		<b>1</b>	<b>1</b>	<b>1</b>			<b>2</b>	<b>1</b>	<b>1</b>	<b>3</b>	<b>2</b>	<b>3</b>	<b>1</b>
Violence psychique (transport public)	Trim 3						1						
	Trim 4							1					
	<b>Total</b>						<b>1</b>	<b>1</b>					
Violence psychique (voie publique)	Trim 1	1		1	3	1	1		1	1	2	1	1
	Trim 2	1	3	3	1	1	1	2		1	3	1	5
	Trim 3	3	3	3	5	1		1	4		1	1	
	Trim 4	1	1	1		4	2		1	1	2	1	
<b>Total</b>		<b>6</b>	<b>7</b>	<b>8</b>	<b>9</b>	<b>7</b>	<b>4</b>	<b>3</b>	<b>6</b>	<b>3</b>	<b>8</b>	<b>4</b>	<b>6</b>
Violence psychique (autre endroit public)	Trim 1											1	
	Trim 3								1				
	Trim 4		2		1					1		1	
<b>Total</b>			<b>2</b>		<b>1</b>				<b>1</b>	<b>1</b>		<b>2</b>	
Violence psychique (endroit accessible au public)	Trim 1			3						1	1	1	4
	Trim 2	1	3	1	1	1		3		4		1	1
	Trim 3	1	1	2	1		2		1	5		3	
	Trim 4	1	1		1		1				1	5	
<b>Total</b>		<b>3</b>	<b>5</b>	<b>6</b>	<b>3</b>	<b>1</b>	<b>3</b>	<b>3</b>	<b>1</b>	<b>10</b>	<b>2</b>	<b>10</b>	<b>5</b>
Vol à main armée (voie publique)	Trim 3	1											
<b>Total</b>		<b>1</b>											
Vol à main armée (endroit accessible au public)	Trim 2	1							1				
	Trim 3											1	
<b>Total</b>		<b>1</b>							<b>1</b>			<b>1</b>	



PH Violence dans l'espace public

		2000	2015	2016	2017	2018	2019	2020	2021	2022	2023	2024	2025
Vol avec violence sans arme (voie publique)	Trim 1		1										
	Trim 4										2		
	<b>Total</b>		<b>1</b>								<b>2</b>		
Vol avec violence sans arme (autre endroit public)	Trim 3						2						
	<b>Total</b>						<b>2</b>						
Vol avec violence sans arme (endr. acces. au pub.)	Trim 1								1				
	Trim 2									1			
	Trim 3			1						1	1	1	
	Trim 4					1				1			
	<b>Total</b>				<b>1</b>		<b>1</b>		<b>1</b>	<b>3</b>	<b>1</b>	<b>1</b>	



PH Autre

		2000	2015	2016	2017	2018	2019	2020	2021	2022	2023	2024	2025
Cyberharcèlement	Trim 1	2		1					2			1	1
	Trim 2	1	1						1	1	1	1	1
	Trim 3									2		1	
	Trim 4							1					
	<b>Total</b>	<b>3</b>	<b>1</b>	<b>1</b>					<b>4</b>	<b>3</b>	<b>1</b>	<b>3</b>	<b>2</b>
Fraude à l'identité	Trim 1				1		1	1	1		3	1	1
	Trim 2		3					1		1			1
	Trim 3		1					2	1		3		
	Trim 4							1				3	
	<b>Total</b>		<b>4</b>		<b>1</b>		<b>1</b>	<b>5</b>	<b>2</b>	<b>1</b>	<b>6</b>	<b>4</b>	<b>2</b>



Olen

2024

FC Vol moyen de transport

	Jan	Fév	Mar	Avr	Mai	Juin	Sep	Oct	Déc	Total
Vol de voiture		1	1						1	3
Carjacking			1							1
Vol dans les garages		1								1
Vol de vélomoteur					1	1		1		3
Vol de vélo	3	2	2	3	4	1	1	3	2	21

FC Cambriolage

	Jan	Fév	Mar	Avr	Juin	Août	Sep	Oct	Nov	Déc	Total
Cambriolage dans habitation	4	5		3	1	1		1	1	1	17
Cambriolage ds entreprise ou commerce	1	1	2		1		1	2		1	9
Cambriolage ds service public ou bâtiment administ							1	2			3
Cambriolage dans bâtiment (total)	5	6	2	3	2	1	2	5	1	2	29



### FC Vol autre

	Jan	Fév	Mar	Avr	Mai	Juin	Juil	Sep	Oct	Nov	Déc	Total
Vol à main armée			1				1					2
Vol avec violence sans arme	1						1					2
Vol dans ou sur un véhicule	4	1	3	1	1			1			1	12
Vol d'armes et explosifs						1	1					2
Vol à la tire	1			1	1						1	4
Vol à l'étalage	1	1	1	2		2	2	3	1	2	1	16
Vol par ruse										1		1
Vol de métaux							3	1				4
Vol de cargaison			1									1

### Criminalité ICT

	Jan	Fév	Total
Fraude de cartes de paiements	1	3	4

### FC Autre

	Mar	Avr	Mai	Oct	Total
Violence contre les métiers d'intérêt général			1		1
Dégradation de voiture	1	1		3	5



**PH Violence intrafamiliale (VIF)**

	Jan	Mar	Mai	Juin	Juil	Août	Sep	Oct	Nov	Déc	Total
VIF: physique, dans le couple	2	1	2		2	3	3		1	4	18
VIF: physique, envers des descendants			2				1				3
VIF: physique, envers d'autres membres				1			2	1		1	5
VIF: psychique, dans le couple			2	2	2					2	8
VIF: psychique, envers des descendants					1						1
VIF: psychique, envers d'autres membres					1						1
VIF: économique, envers d'autres membres			1					1			2

**PH Drogues**

	Mar	Juil	Total
Vente de cocaïne	1	1	2
Vente de cannabis en grande quantité		1	1

**PH Violence dans l'espace public**

	Jan	Fév	Mar	Avr	Mai	Juin	Juil	Août	Sep	Oct	Nov	Déc	Total
Violence physique (transport public)				1									1
Violence physique (voie publique)			2		2	1	1	2	1	1			10
Violence physique (endroit accessible au public)	2			1					2				5
Violence sexuelle (voie publique)								1	1				2
Violence sexuelle (endroit accessible au public)											1	2	3
Violence psychique (voie publique)			1		1				1			1	4
Violence psychique (autre endroit public)		1									1		2
Violence psychique (endroit accessible au public)			1		1		2	1		1	2	2	10
Vol à main armée (endroit accessible au public)							1						1
Vol avec violence sans arme (endr. acces. au pub.)							1						1



**PH Autre**

	Mar	Avr	Sep	Oct	Nov	Total
Cyberharcèlement	1	1	1			3
Fraude à l'identité	1			1	2	4



2025

**FC Vol moyen de transport**

	Mar	Avr	Mai	Juin	Total
Vol de vélo	1	1	6	1	9

**FC Cambriolage**

	Jan	Fév	Mar	Total
Cambriolage dans habitation	2	2		4
Cambriolage ds service public ou bâtiment administ	1		1	2
Cambriolage dans bâtiment (total)	3	2	1	6

**FC Vol autre**

	Jan	Fév	Mar	Avr	Mai	Juin	Total
Vol dans ou sur un véhicule			2	1	1	1	5
Vol à l'étalage	1	2	6				9
Vol de métaux	1	3					4

**Criminalité ICT**

	Jan	Mar	Juin	Total
Phishing	2	1	1	4

**FC Autre**

	Jan	Mar	Total
Dégradation de voiture	3	1	4
Rixe au couteau		1	1



**PH Violence intrafamiliale (VIF)**

	Jan	Fév	Mar	Avr	Mai	Juin	Total
VIF: physique, dans le couple		4	3	1	1	1	10
VIF: physique, envers des descendants		1	1	1		1	4
VIF: physique, envers d'autres membres				1	1		2
VIF: psychique, dans le couple		3		1		1	5
VIF: psychique, envers des descendants		1				1	2
VIF: psychique, envers d'autres membres	1						1
VIF: économique, envers d'autres membres		1					1

**PH Drogues**

	Jan	Fév	Mar	Total
Vente de cocaïne		1		1
Vente de drogues synthétiques	1	1	1	3

**PH Traite des êtres humains**

	Jan	Avr	Total
TEH - exploitation économique	1	1	2

**PH Violence dans l'espace public**

	Jan	Fév	Mar	Avr	Mai	Juin	Total
Violence physique (voie publique)		1		1	1	2	5
Violence physique (endroit accessible au public)		1	1	1		1	4
Violence sexuelle (voie publique)				1			1
Violence sexuelle (autre endroit public)						1	1
Violence sexuelle (endroit accessible au public)						1	1
Violence psychique (voie publique)			1	3	1	1	6
Violence psychique (endroit accessible au public)	3		1		1		5



**PH Autre**

	Jan	Mai	Total
Cyberharcèlement	1	1	2
Fraude à l'identité	1	1	2

# ***STATISTIQUES POLICIERES DE CRIMINALITE***

---

***LIEU DE PERPETRATION: COMMUNE***

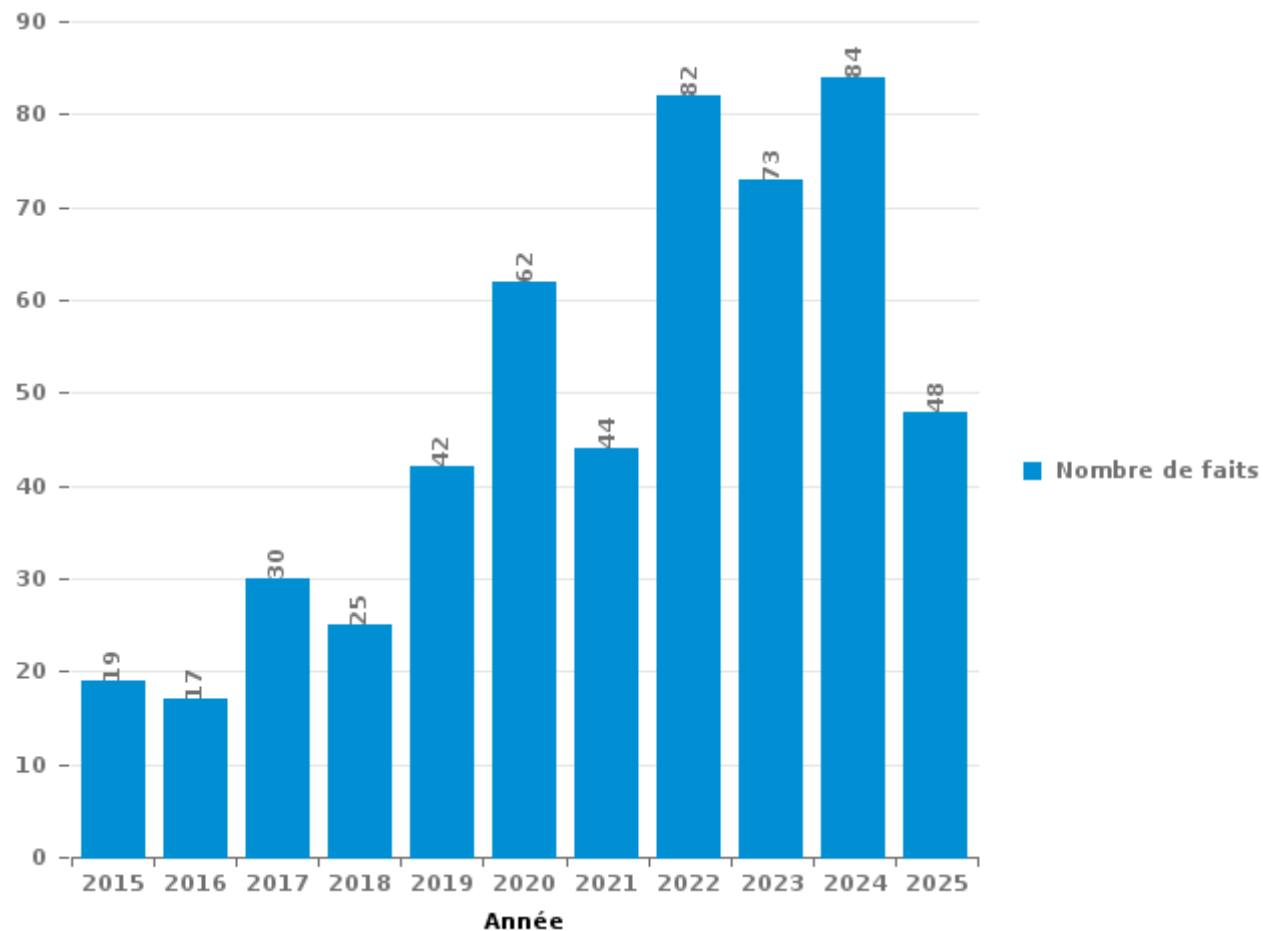
**Olen**

***PARTIE III : ICT***



**Olen**

Nombre total de délits avec un élément ICT/online, depuis 2015





Criminalité ICT/online au sens strict

Infractions (exhaustif)

	2015	2016	2017	2018	2019	2020	2021	2022	2023	2024	2025
Criminalité informatique: Faux en informatique:			3	9	13	6	2	7	8	7	2
Criminalité informatique: Fraude informatique:	5	6	13	7	10	29	14	50	40	48	27
Criminalité informatique: Hacking:		1	3	1	8	4	5	5	3	1	2
Criminalité informatique: Sabotage:						1				1	
Infr. contre autres valeurs morales et sentiments: Violation de communication par particulier:				1							
<b>Total:</b>	<b>5</b>	<b>7</b>	<b>19</b>	<b>18</b>	<b>31</b>	<b>40</b>	<b>21</b>	<b>62</b>	<b>51</b>	<b>57</b>	<b>31</b>

Figures criminelles (à considérer spécifiquement – ne pas additionner avec d'autres éléments – risque de double comptage!)

	2015	2016	2017	2018	2019	2020	2021	2023	2024	2025
Fraude de cartes de paiements	2	5	6		2	1	1	1	4	
Phishing			1	1	1			1		4
Ransomware				1						
Skimming			1							



## Criminalité ICT/online au sens large

Infractions (uniquement si code-fait existe)

	2015	2016	2017	2018	2019	2020	2021	2022	2023	2024	2025
Fraude: Escroquerie: Fraude par internet	11	7	9	8	15	29	24	25	26	23	14
Infr. contre les mœurs: Grooming (contact par ICT avec mineur < 16 ans):	1			1			1	1			
Infr. contre les mœurs: Pornographie infantine: Accès pornographie infantine via technologie				1							
Infr. contre les mœurs: Voyeurisme: Diffusion enregistrement nudité ou intimité		2	4		1						
<b>Total:</b>	<b>12</b>	<b>9</b>	<b>13</b>	<b>10</b>	<b>16</b>	<b>29</b>	<b>25</b>	<b>26</b>	<b>26</b>	<b>23</b>	<b>14</b>

Figures criminelles (à considérer spécifiquement – ne pas additionner avec d'autres éléments – risque de double comptage!)

	2015	2016	2021	2022	2023	2024	2025
Cyberharcèlement	1	1	4	3	1	3	2

# ***STATISTIQUES POLICIERES DE CRIMINALITE***

---

***LIEU DE PERPETRATION: COMMUNE***

**Olen**

***PARTIE IV : DESTINATION LIEU***



Olen

Vol et extorsion

	2000	2015	2016	2017	2018	2019	2020	2021	2022	2023	2024	2025
Habitation: maison	145	72	59	91	31	29	23	26	30	23	18	4
Magasin	38	43	36	62	42	26	14	21	28	21	28	9
Voie publique	42	30	24	26	13	22	15	16	11	11	18	6
Entreprise	31	11	14	37	15	7	3	3	11	10	10	7
Horeca	15	14	19	20	4	6	3	1	3	2	2	2
Inconnue	13	7	4	6	5	5	4	5	3	6	13	3
Parking	8	4	6	10	5	8	1	5	6	4	7	1
Habitation: allée	10	3	6	8	5	5	1	5	3	3	9	4
Habitation: dépendances	4	1	2	13	6	7	5	5	3	6	4	3
Emplacement de vélo	1	2	8	4	3	5	5	3	3	10	10	4
Habitation: appartement	3	10	7	11	3	4	4	5	3	2	3	
Culture et loisirs	10	10	6	5	5	4	4	1	3	2	4	
Station de bus / métro et gare de chemin de fer	6	9	4	11	1	3	3		3	5	1	
Habitation: non précisée	3	3	6	5	4	3		2	8		4	4
Autre	2	2	5	5	1	2	2	2	4	2	2	
Habitation: garage	5	1	2	4	2	5	2	1	5	2		
Terrain	1	7	3	1		2	2	1	2	3	2	
Institution d'enseignement	11	3				1	2	1			1	1
Maison de repos	1		3	8	2	2		1	1	2		
Infrastructure sportive	5	1	4	3						2	2	1
Chantier		3	4	3		2	1	1	1	1		
Habitation: autre	5	2		5		1	1					2
Stade	4	3	1	2	2	1		1				
Service public		1	2	2	1	2					1	3
Cimetière			2	1				1	1		1	1
Aéroport		3	3									
Arrêt de bus / tram				1	1			1		1		
Installation militaire	1	2	1									
Moyen de transport: autre	1		1	1				1				
Station essence			1				1		1		1	
Banque / institution financière	1			2								
Médecin / dentiste / pharmacien	1	1							1			
Moyen de transport: train / tram / métro			1							2		
Edifice religieux / lieu du culte		1		1								
Moyen de transport: autobus / autocar				1								1
Bâtiment administratif										1		
Guichet automatique		1										
Service											1	
<b>Total</b>	<b>367</b>	<b>250</b>	<b>234</b>	<b>349</b>	<b>151</b>	<b>152</b>	<b>96</b>	<b>109</b>	<b>134</b>	<b>122</b>	<b>141</b>	<b>56</b>

FPF/DGR/DRI/BIPOL - Statistiques policières de criminalité (date de clôture: 31/10/2025)

Les données pour les années 2001 jusqu'à 2014 ne sont plus publiées mais restent disponibles sur demande auprès du service BIPOL.

Les données pour 2025 ne concernent que le 1er semestre.



Olen

Dégradation de la propriété

	2000	2015	2016	2017	2018	2019	2020	2021	2022	2023	2024	2025
Voie publique	15	3	2	2	6	5	6	10	5	1	6	5
Habitation: résidence principale	13	6	2	5	4	6	3	6	5	2	3	3
Parking	10	1	3	5	1	4	1	5	2	3		4
Entreprise	6	1	1	1	1		2	1	1	2	1	
Habitation: allée	13								1			1
Habitation: jardin	8			1	2							
Terrain	4			1			3	1				
Horeca	3	1				1			1	1		
Culture et loisirs	4								1	1		
Habitation: dépendances	1								2		2	
Habitation: non précisée						1	2		1		1	
Magasin	2					1	1	1				
Autre				2	1			1				
Habitation: résidence secondaire	2	1				1						
Banque / institution financière	2							1				
Chantier	1		1					1				
Inconnue				1					1	1		
Infrastructure sportive								1	1		1	
Service public	1			1			1					
Stade	2						1					
Habitation: garage	2											
Moyen de transport: voiture	1		1									
Station de bus / métro et gare de chemin de fer							1				1	
Cimetière								1				
Eaux intérieures et maritimes								1				
Emplacement de vélo											1	
Installation militaire								1				
Moyen de transport: autre									1			
Station essence	1											
<b>Total</b>	<b>91</b>	<b>13</b>	<b>10</b>	<b>19</b>	<b>15</b>	<b>19</b>	<b>21</b>	<b>31</b>	<b>22</b>	<b>11</b>	<b>16</b>	<b>13</b>

FPF/DGR/DRI/BIPOL - Statistiques policières de criminalité (date de clôture: 31/10/2025)  
 Les données pour les années 2001 jusqu'à 2014 ne sont plus publiées mais restent disponibles sur demande auprès du service BIPOL.  
 Les données pour 2025 ne concernent que le 1er semestre.



Olen

Infractions contre l'intégrité physique

	2000	2015	2016	2017	2018	2019	2020	2021	2022	2023	2024	2025
Habitation	14	20	13	21	20	11	16	19	18	25	23	14
Voie publique	5	10	5	10	3	13	10	9	9	12	10	4
Horeca	5	1	5		1	5	1	1	4	3	2	
Culture et loisirs	1	2		1	1	2	1	1	6	4	2	
Parking	2	1		2	1	1		3		1	1	2
Entreprise	1	1	1	1			1		1		1	1
Inconnue	1			1	2			1				3
Habitation: allée	2	1							1	1	1	
Station de bus / métro et gare de chemin de fer			1		1					3	1	
Terrain		1	3	1	1							
Habitation: jardin					1	1	1			1		1
Autre						1				1		2
Institution d'enseignement	1				2				1			
Magasin			1			1			1	1		
Bâtiment administratif				2								
Maison de repos										1		1
Moyen de transport: autobus / autocar				1						1		
Moyen de transport: train / tram / métro			1		1							
Infrastructure sportive				1								
Service public												1
<b>Total</b>	<b>32</b>	<b>37</b>	<b>30</b>	<b>41</b>	<b>34</b>	<b>35</b>	<b>30</b>	<b>34</b>	<b>41</b>	<b>54</b>	<b>44</b>	<b>26</b>

FPF/DGR/DRI/BIPOL - Statistiques policières de criminalité (date de clôture: 31/10/2025)

Les données pour les années 2001 jusqu'à 2014 ne sont plus publiées mais restent disponibles sur demande auprès du service BIPOL.

Les données pour 2025 ne concernent que le 1er semestre.

# ***STATISTIQUES POLICIERES DE CRIMINALITE***

---

***LIEU DE PERPETRATION: COMMUNE***

**Olen**

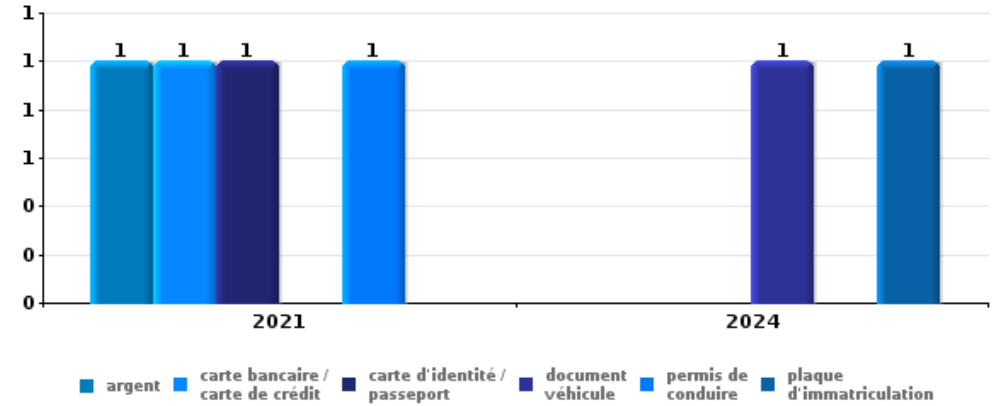
***PARTIE V : OBJETS ET MOYENS DE TRANSPORT***



Olen

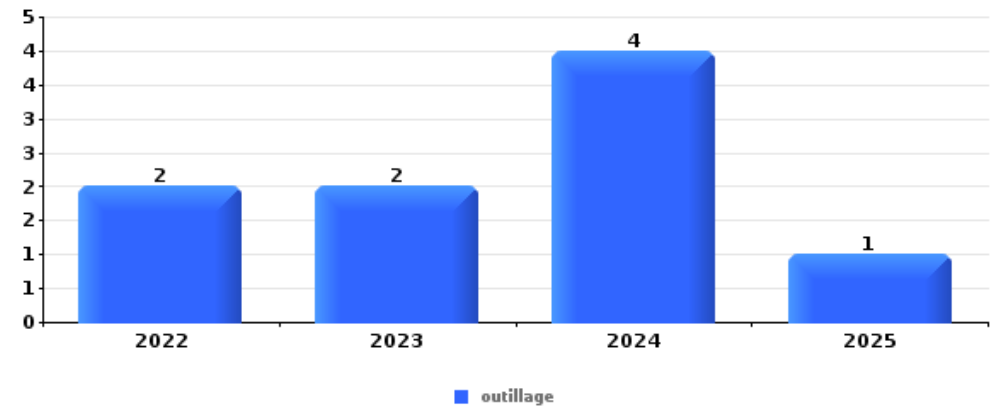
Vol à main armée

Top 5 Objets volés (sbd nombre de faits)		2020	2021	2022	2023	2024	2025
1	argent		1				
1	carte bancaire / carte de crédit		1				
1	carte d'identité / passeport		1				
1	document véhicule					1	
1	permis de conduire		1				
1	plaque d'immatriculation					1	



Vol dans ou sur un véhicule

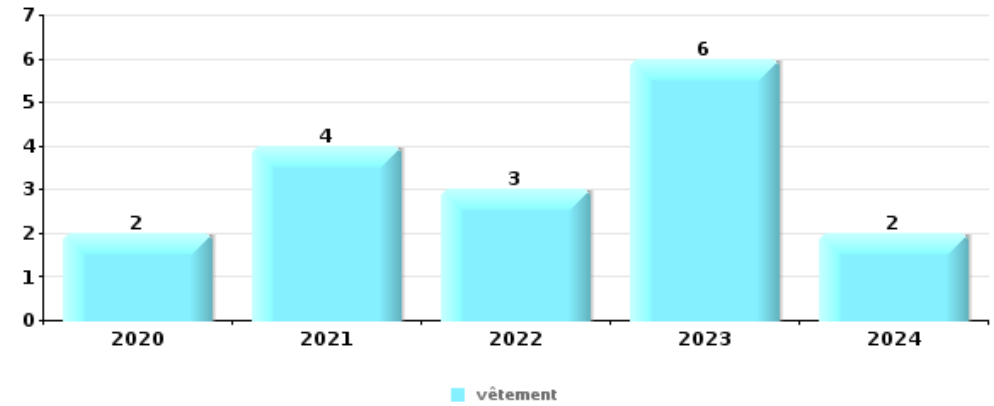
Top 5 Objets volés (sbd nombre de faits)		2020	2021	2022	2023	2024	2025
1	outillage			2	2	4	1
2	plaque d'immatriculation	1	1	2		1	
3	ordinateur et accessoires		1			1	2
3	pièce de moyen de transport	1	2			1	
5	matériaux de construction / de chantier			2	1		





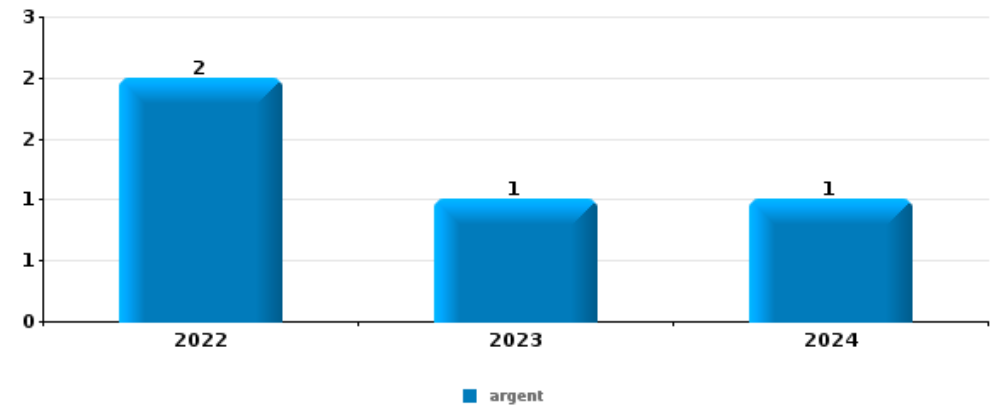
## Vol à l'étalage

Top 5 Objets volés (sbd nombre de faits)		2020	2021	2022	2023	2024	2025
1	vêtement	2	4	3	6	2	
2	alimentation	2	2	4	3	4	1
3	parfum / produit de beauté	1		4	2	2	1
4	bijouterie / montre		3	2	1		1
4	multimédia		2		1	3	1



## Cambrilage ds entreprise ou commerce

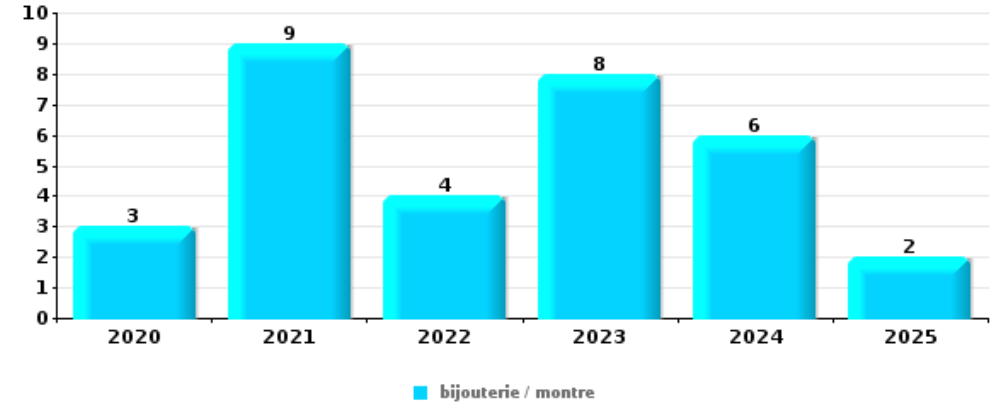
Top 5 Objets volés (sbd nombre de faits)		2020	2021	2022	2023	2024	2025
1	argent			2	1	1	
2	GSM et accessoires					3	
2	ordinateur et accessoires					3	
2	pièce de moyen de transport	1	1	1			
5	coffre-fort / coffret (argent) / caisse			1	1		
5	plaque d'immatriculation		1			1	





**Cambrassage dans habitation**

Top 5 Objets volés (sbd nombre de faits)		2020	2021	2022	2023	2024	2025
1	bijouterie / montre	3	9	4	8	6	2
2	argent	5	4	4	6	3	2
3	ordinateur et accessoires	1	2	1	5	1	
4	outillage	1	3	2	1	1	
5	alimentation	2	3		1	1	
5	multimédia	1	2	1	2	1	



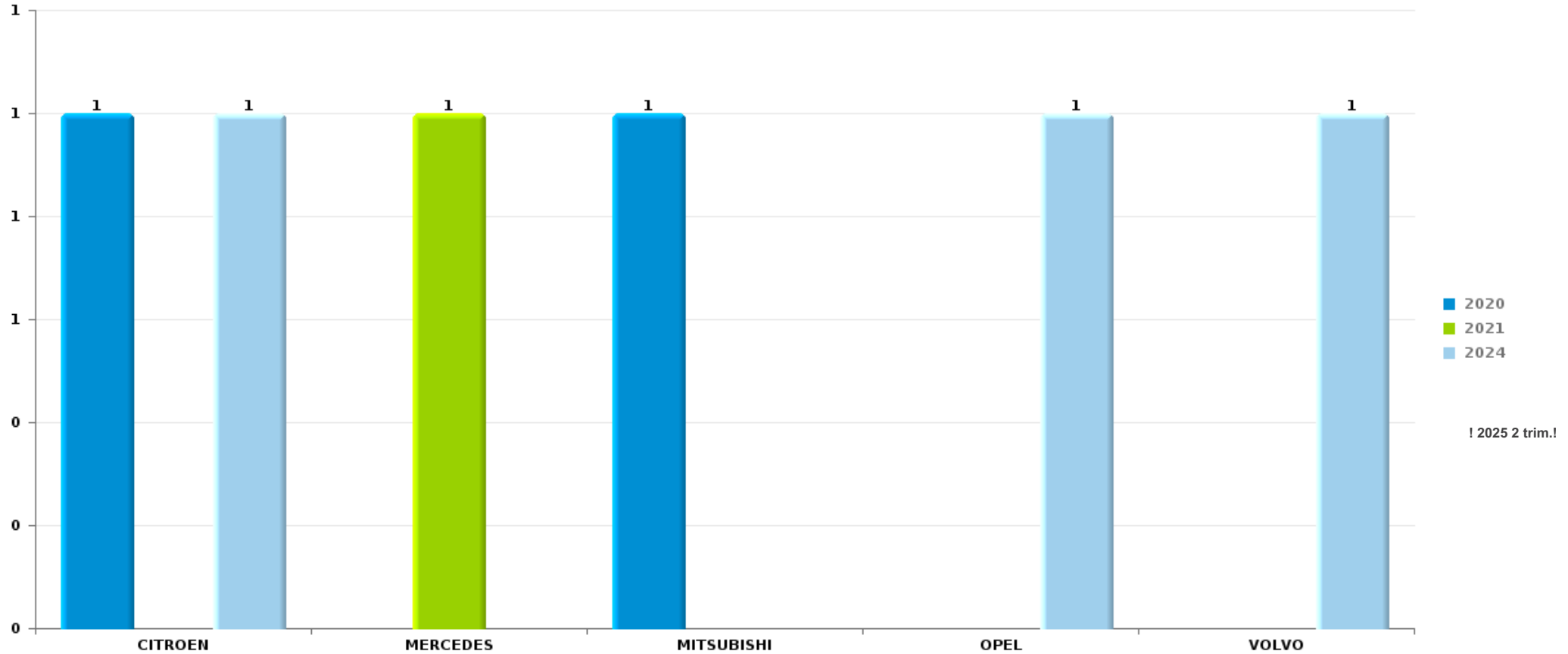
*Remarque: en ce qui concerne les objets, aucun total n'est reproduit étant donné que plusieurs objets peuvent avoir été volés lors d'un même fait.*



Olen

Vol de voiture

Nombre de voitures volées par marque (Top 5)



# ***STATISTIQUES POLICIERES DE CRIMINALITE***

---

***LIEU DE PERPETRATION: COMMUNE***

**Olen**

***PARTIE VI : SUSPECTS***



## Partie 1: Niveau FAITS (comptage du nombre de faits pour lesquels un certain type de suspect est impliqué)

### 1.1. Nombre d'infractions selon le sexe des suspects identifiés (par catégorie principale)

Étant donné que, tant un suspect identifié masculin qu'un suspect identifié féminin peuvent être impliqués lors d'un même fait, il est possible que la somme des colonnes «Hommes» et «Femmes» soit supérieure à la valeur de la colonne «Total...» (voir également la note méthodologique)

Olen

2025

Catégorie principale / Sexe	Nombre total de faits avec au moins 1 suspect	Hommes	%	Femmes	%
Drogues	16	12	75,0%	6	37,5%
Infr. contre l'intégrité physique	11	10	90,9%	3	27,3%
Vol et extorsion	11	10	90,9%	4	36,4%
Fraude	9	6	66,7%	5	55,6%
Infr. contre autres valeurs morales et sentiments	9	4	44,4%	5	55,6%
Registre de population	7	4	57,1%	3	42,9%
Législation sur les étrangers	5	5	100,0%		
Environnement	4	4	100,0%		
Infr. contre la foi publique	4	4	100,0%		
Protection de la jeunesse	4	3	75,0%	2	50,0%
Infr. contre la sécurité publique	3	3	100,0%	1	33,3%
Armes et explosifs	2	2	100,0%		
Dégradation de la propriété	2	2	100,0%		
Infr. contre l'autorité publique	2			2	100,0%
Infr. contre les mœurs	2	2	100,0%		
Criminalité informatique	1	1	100,0%		

## CRIMINALITE ENREGISTREE: SUSPECTS



Catégorie principale / Sexe	Nombre total de faits avec au moins 1 suspect	Hommes	%	Femmes	%
Ivresse et alcool	1	1	100,0%		
Total	93	73	78,5%	31	33,3%



## 1.2. Nombre d'infractions selon le sexe des suspects identifiés (par figure criminelle)

Étant donné que, tant un suspect identifié masculin qu'un suspect identifié féminin peuvent être impliqués lors d'un même fait, il est possible que la somme des colonnes «Hommes» et «Femmes» soit supérieure à la valeur de la colonne «Total...» (voir également la note méthodologique)

Olen

2025

### FC Cambrilage

Figure criminelle / Sexe	Nombre total de faits avec au moins 1 suspect identifié	Hommes	%	Femmes	%
Cambrilage ds service public ou bâtiment administ	2	1	50,0%	1	50,0%
Cambrilage dans bâtiment (total)	2	1	50,0%	1	50,0%
Total	PA	PA	PA	PA	PA

### FC Vol autre

Figure criminelle / Sexe	Nombre total de faits avec au moins 1 suspect identifié	Hommes	%	Femmes	%
Vol dans ou sur un véhicule	1			1	100,0%
Vol à l'étalage	5	5	100,0%	3	60,0%
Total	PA	PA	PA	PA	PA

### Criminalité ICT

Figure criminelle / Sexe	Nombre total de faits avec au moins 1 suspect identifié	Hommes	%
Phishing	1	1	100,0%
Total	PA	PA	PA

## CRIMINALITE ENREGISTREE: SUSPECTS



### FC Autre

Figure criminelle / Sexe	Nombre total de faits avec au moins 1 suspect identifié	Hommes	%
Dégradation de voiture	1	1	100,0%
Rixe au couteau	1	1	100,0%
Total	PA	PA	PA

### PH Violence intrafamiliale (VIF)

Figure criminelle / Sexe	Nombre total de faits avec au moins 1 suspect identifié	Hommes	%	Femmes	%
VIF: physique, dans le couple	5	5	100,0%	1	20,0%
VIF: physique, envers des descendants	4	3	75,0%	2	50,0%
VIF: physique, envers d'autres membres	1	1	100,0%		
VIF: psychique, dans le couple	3	2	66,7%	1	33,3%
VIF: psychique, envers des descendants	2	1	50,0%	1	50,0%
VIF: psychique, envers d'autres membres	1	1	100,0%		
Total	PA	PA	PA	PA	PA

### PH Drogues

Figure criminelle / Sexe	Nombre total de faits avec au moins 1 suspect identifié	Hommes	%	Femmes	%
Vente de cocaïne	1			1	100,0%
Vente de drogues synthétiques	3	2	66,7%	3	100,0%
Total	PA	PA	PA	PA	PA



**PH Violence dans l'espace public**

Figure criminelle / Sexe	Nombre total de faits avec au moins 1 suspect identifié	Hommes	%	Femmes	%
Violence physique (voie publique)	2	1	50,0%	1	50,0%
Violence physique (endroit accessible au public)	2	2	100,0%		
Violence sexuelle (voie publique)	1	1	100,0%		
Violence psychique (voie publique)	4	2	50,0%	2	50,0%
Violence psychique (endroit accessible au public)	1	1	100,0%		
<b>Total</b>	<b>PA</b>	<b>PA</b>	<b>PA</b>	<b>PA</b>	<b>PA</b>

**PH Autre**

Figure criminelle / Sexe	Nombre total de faits avec au moins 1 suspect identifié	Hommes	%
Cyberharcèlement	1	1	100,0%
Fraude à l'identité	1	1	100,0%
<b>Total</b>	<b>PA</b>	<b>PA</b>	<b>PA</b>



### 1.3. Nombre d'infractions selon l'âge des suspects identifiés (par catégorie principale)

Étant donné que, tant un suspect identifié mineur qu'un suspect identifié majeur peuvent être impliqués lors d'un même fait, il est possible que la somme des colonnes «Mineur» et «Majeur» soit supérieure à la valeur de la colonne «Total...» (voir également la note méthodologique)

Olen

2025

Catégorie principale / Âge	Nombre total de faits avec au moins 1 suspect identifié	Mineur	%	Majeur	%
Drogues	16	1	6,3%	15	93,8%
Infr. contre l'intégrité physique	11			11	100,0%
Vol et extorsion	11			11	100,0%
Fraude	9	2	22,2%	7	77,8%
Infr. contre autres valeurs morales et sentiments	9	1	11,1%	8	88,9%
Registre de population	7			7	100,0%
Législation sur les étrangers	5			5	100,0%
Environnement	4			4	100,0%
Infr. contre la foi publique	4			4	100,0%
Protection de la jeunesse	4	1	25,0%	3	75,0%
Infr. contre la sécurité publique	3			3	100,0%
Armes et explosifs	2	1	50,0%	1	50,0%
Dégradation de la propriété	2	1	50,0%	1	50,0%
Infr. contre l'autorité publique	2			2	100,0%
Infr. contre les mœurs	2			2	100,0%
Criminalité informatique	1			1	100,0%
Ivresse et alcool	1			1	100,0%
<b>Total</b>	<b>93</b>	<b>7</b>	<b>7,5%</b>	<b>86</b>	<b>92,5%</b>



## 1.4. Nombre d'infractions selon l'âge des suspects identifiés (par figure criminelle)

Étant donné que, tant un suspect identifié mineur qu'un suspect identifié majeur peuvent être impliqués lors d'un même fait, il est possible que la somme des colonnes «Mineur» et «Majeur» soit supérieure à la valeur de la colonne «Total...»  
(voir également la note méthodologique)

Olen

2025

### FC Cambrilage

Figure criminelle / Âge	Nombre total de faits avec au moins 1 suspect identifié	Majeur	%
Cambrilage ds service public ou bâtiment administ	2	2	100,0%
Cambrilage dans bâtiment (total)	2	2	100,0%
<b>Total</b>	<b>PA</b>	<b>PA</b>	<b>PA</b>

### FC Vol autre

Figure criminelle / Âge	Nombre total de faits avec au moins 1 suspect identifié	Majeur	%
Vol dans ou sur un véhicule	1	1	100,0%
Vol à l'étalage	5	5	100,0%
<b>Total</b>	<b>PA</b>	<b>PA</b>	<b>PA</b>

### Criminalité ICT

Figure criminelle / Âge	Nombre total de faits avec au moins 1 suspect identifié	Majeur	%
Phishing	1	1	100,0%
<b>Total</b>	<b>PA</b>	<b>PA</b>	<b>PA</b>

### FC Autre

Figure criminelle / Âge	Nombre total de faits avec au moins 1 suspect identifié	Majeur	%
Dégradation de voiture	1	1	100,0%
Rixe au couteau	1	1	100,0%
<b>Total</b>	<b>PA</b>	<b>PA</b>	<b>PA</b>

## CRIMINALITE ENREGISTREE: SUSPECTS



### PH Violence intrafamiliale (VIF)

Figure criminelle / Âge	Nombre total de faits avec au moins 1 suspect identifié	Majeur	%
VIF: physique, dans le couple	5	5	100,0%
VIF: physique, envers des descendants	4	4	100,0%
VIF: physique, envers d'autres membres	1	1	100,0%
VIF: psychique, dans le couple	3	3	100,0%
VIF: psychique, envers des descendants	2	2	100,0%
VIF: psychique, envers d'autres membres	1	1	100,0%
<b>Total</b>	<b>PA</b>	<b>PA</b>	<b>PA</b>

### PH Drogues

Figure criminelle / Âge	Nombre total de faits avec au moins 1 suspect identifié	Majeur	%
Vente de cocaïne	1	1	100,0%
Vente de drogues synthétiques	3	3	100,0%
<b>Total</b>	<b>PA</b>	<b>PA</b>	<b>PA</b>

### PH Violence dans l'espace public

Figure criminelle / Âge	Nombre total de faits avec au moins 1 suspect identifié	Mineur	%	Majeur	%
Violence physique (voie publique)	2			2	100,0%
Violence physique (endroit accessible au public)	2			2	100,0%
Violence sexuelle (voie publique)	1			1	100,0%
Violence psychique (voie publique)	4	1	25,0%	3	75,0%
Violence psychique (endroit accessible au public)	1			1	100,0%
<b>Total</b>	<b>PA</b>	<b>PA</b>	<b>PA</b>	<b>PA</b>	<b>PA</b>

### PH Autre

Figure criminelle / Âge	Nombre total de faits avec au moins 1 suspect identifié	Majeur	%
Cyberharcèlement	1	1	100,0%
Fraude à l'identité	1	1	100,0%
<b>Total</b>	<b>PA</b>	<b>PA</b>	<b>PA</b>





## Partie 2: Niveau SUSPECTS-FAIT (comptage du nombre de combinaisons suspect-fait)

### 2.1. Nombre de suspects-fait selon le sexe des suspects identifiés (TOP 5 des catégories principales)

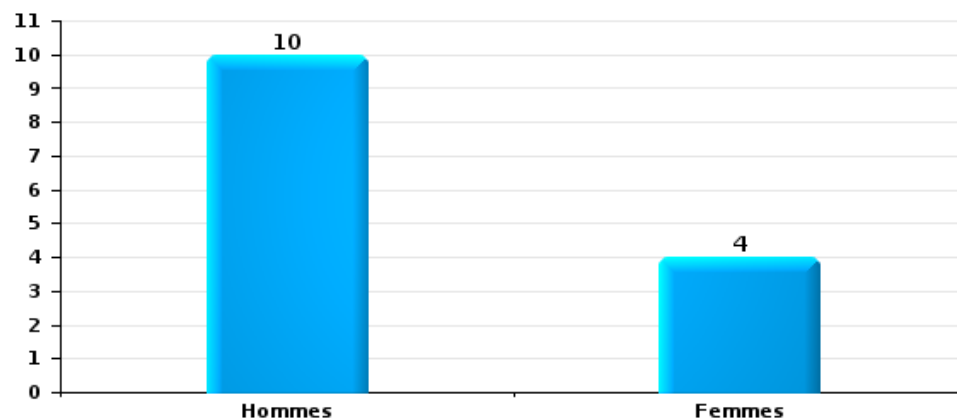
Lorsqu'un même suspect a commis plusieurs faits durant la période considérée, il est aussi comptabilisé plusieurs fois (voir également la note méthodologique)

Olen

2025

Vol et extorsion

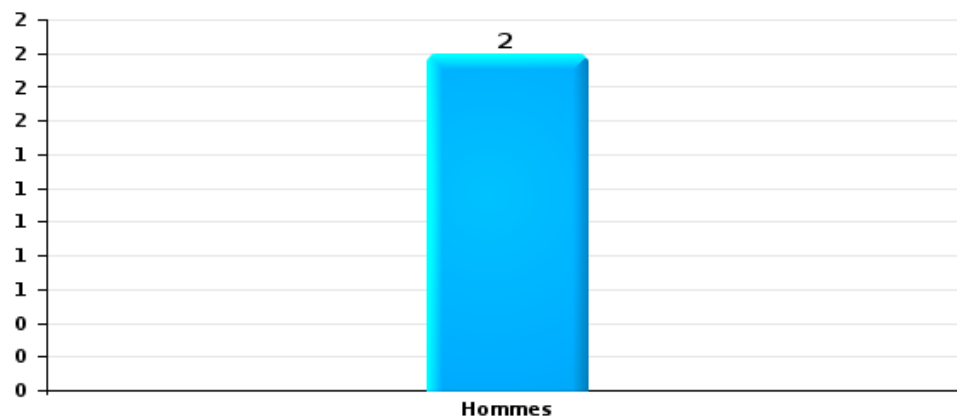
Nombre de suspects-fait selon le sexe





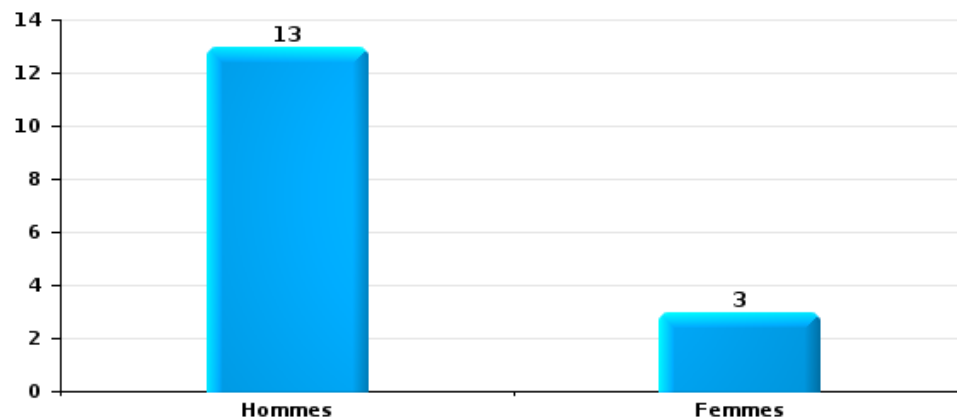
Dégradation de la propriété

Nombre de suspects-fait selon le sexe



Infr. contre l'intégrité physique

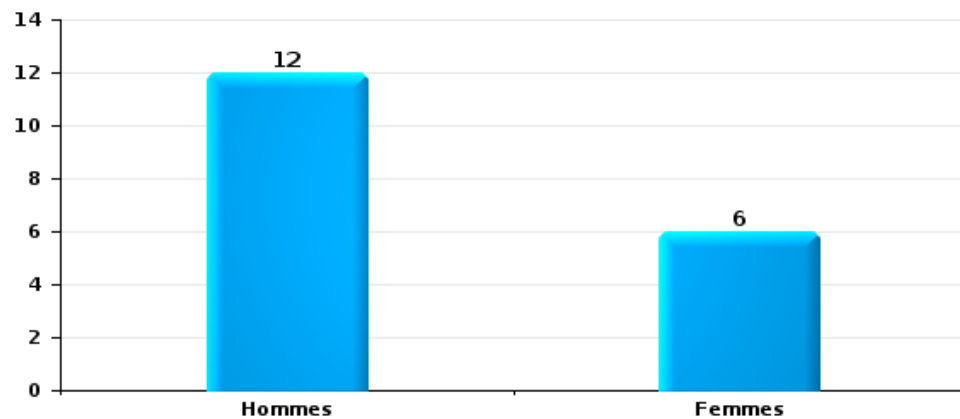
Nombre de suspects-fait selon le sexe





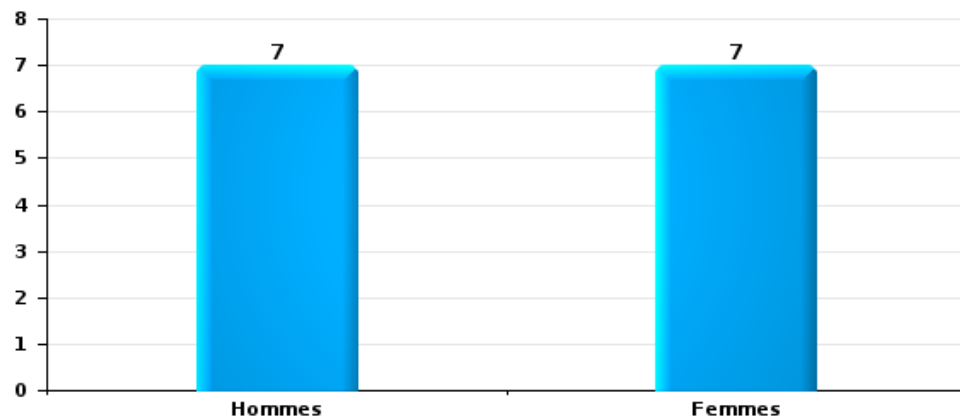
Drogues

Nombre de suspects-fait selon le sexe



Fraude

Nombre de suspects-fait selon le sexe





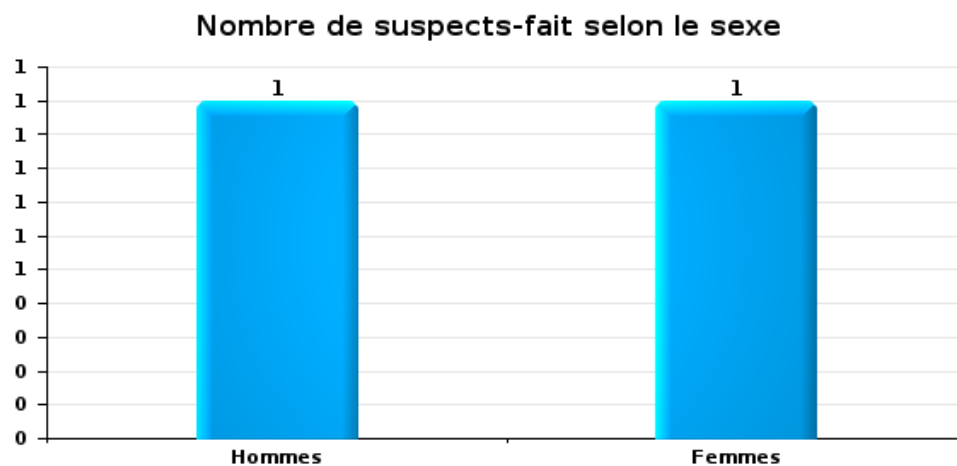
## 2.2. Nombre de suspects-fait selon le sexe des suspects identifiés (TOP 5 des figures criminelles)

Lorsqu'un même suspect a commis plusieurs faits durant la période considérée, il est aussi comptabilisé plusieurs fois (voir également la note méthodologique)

Olen

2025

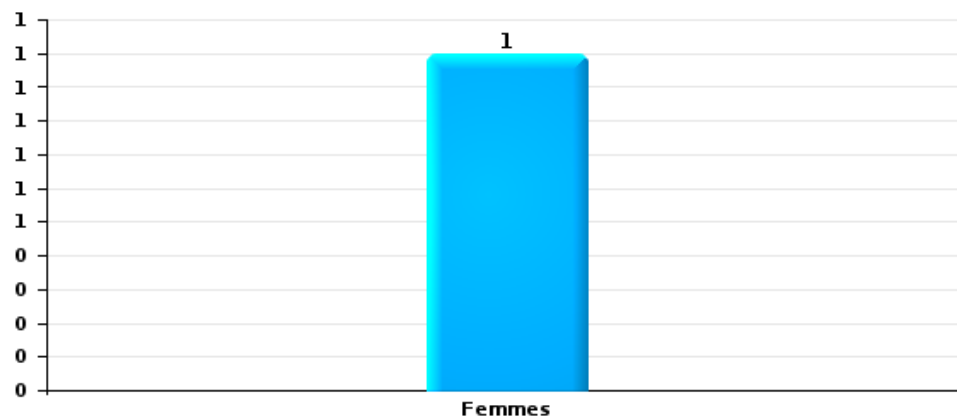
Cambriolage dans bâtiment (total)





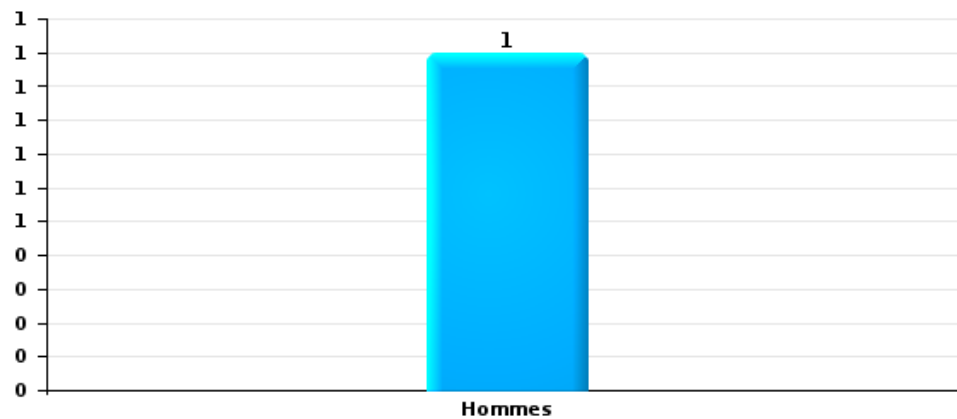
Vol dans ou sur un véhicule

Nombre de suspects-fait selon le sexe



Dégradation de voiture

Nombre de suspects-fait selon le sexe





### 2.3. Nombre de suspects-fait selon l'âge des suspects identifiés (TOP 5 des catégories principales)

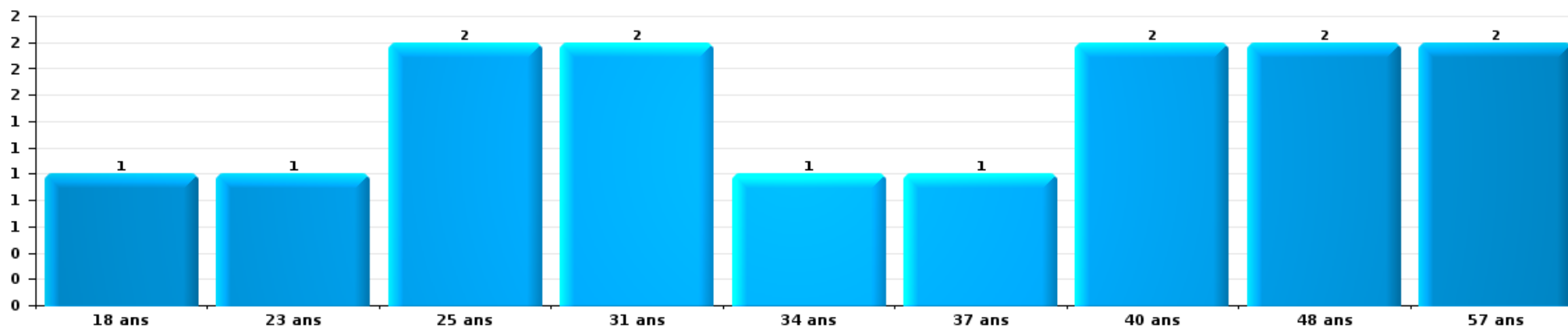
1) Lorsqu'un même suspect a commis plusieurs faits durant la période considérée, il est aussi comptabilisé plusieurs fois, qu'il ait le même âge ou non – 2) Les suspects au-dessous de 14 ans et à partir de 90 ans ne sont pas repris dans le tableau (voir également la note méthodologique)

Olen

2025

Vol et extorsion

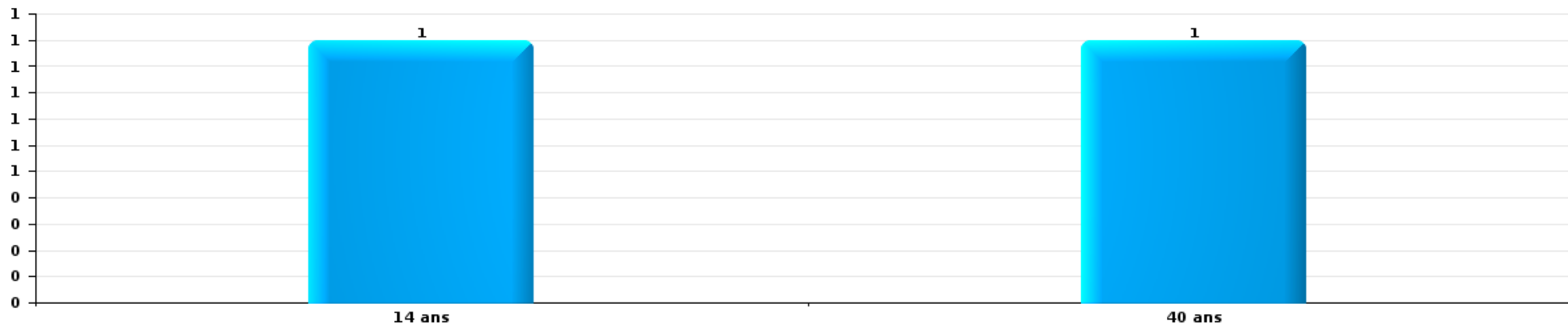
Nombre de suspects-fait par âge (chronologique)





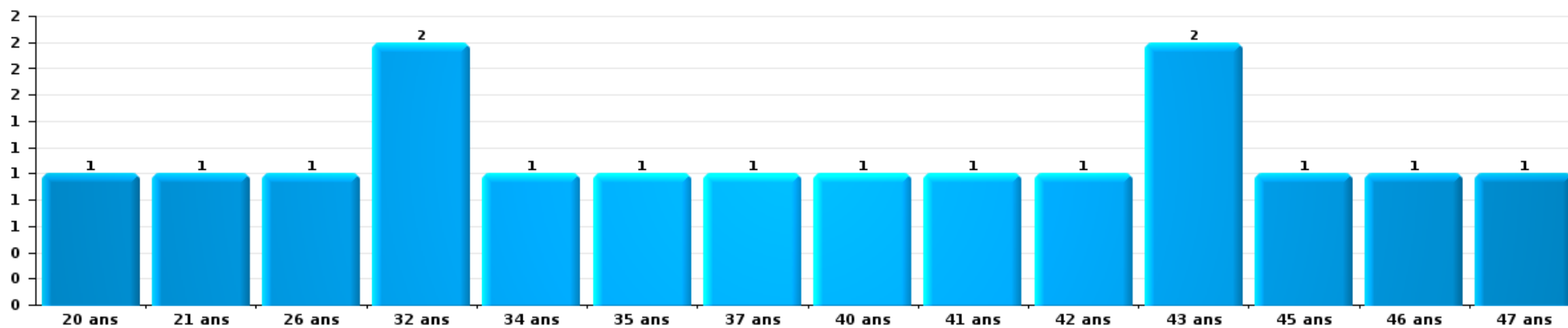
Dégradation de la propriété

Nombre de suspects-fait par âge (chronologique)



Infr. contre l'intégrité physique

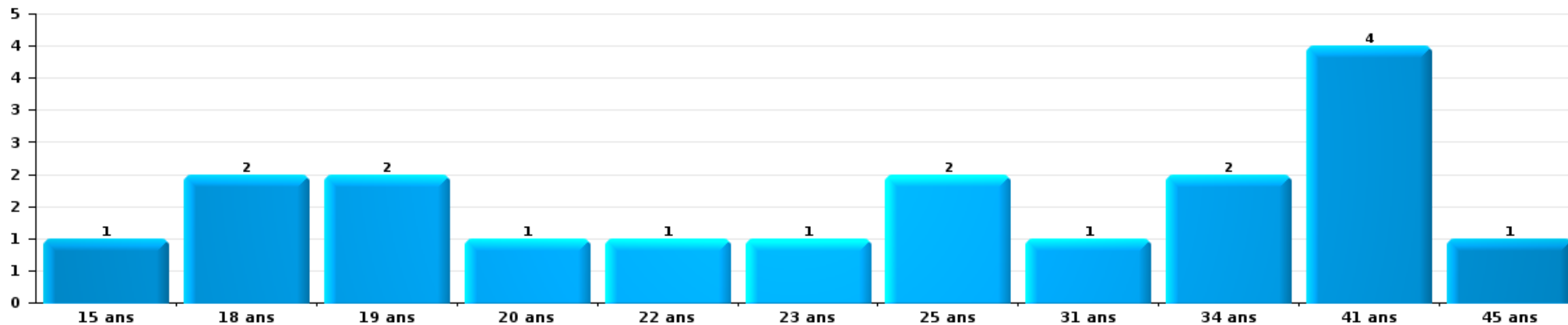
Nombre de suspects-fait par âge (chronologique)





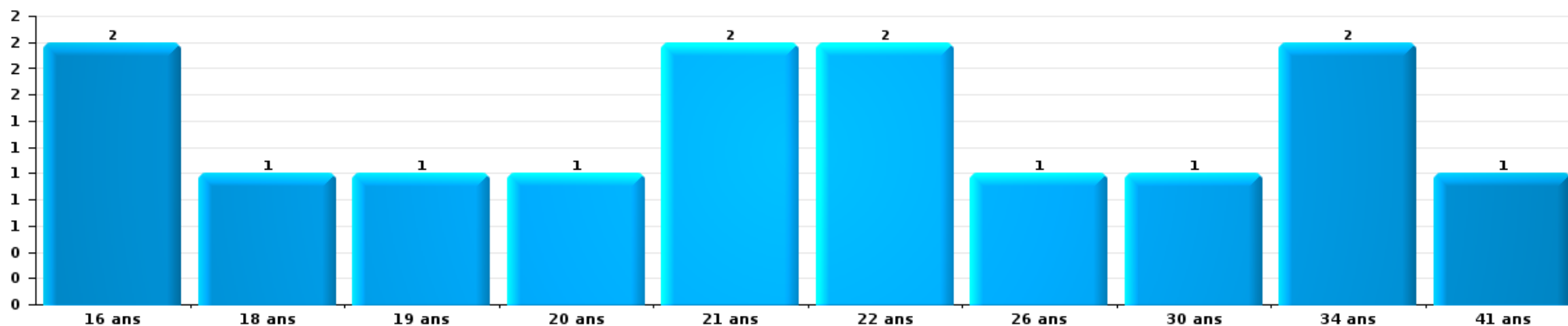
Drogues

Nombre de suspects-fait par âge (chronologique)



Fraude

Nombre de suspects-fait par âge (chronologique)





## 2.4. Nombre de suspects-fait selon l'âge des suspects identifiés (TOP 5 des figures criminelles)

1) Lorsqu'un même suspect a commis plusieurs faits durant la période considérée, il est aussi comptabilisé plusieurs fois, qu'il ait le même âge ou non – 2) Les suspects au-dessous de 14 ans et à partir de 90 ans ne sont pas repris dans le tableau (voir également la note méthodologique)

Olen

2025

Cambrilage dans bâtiment (total)

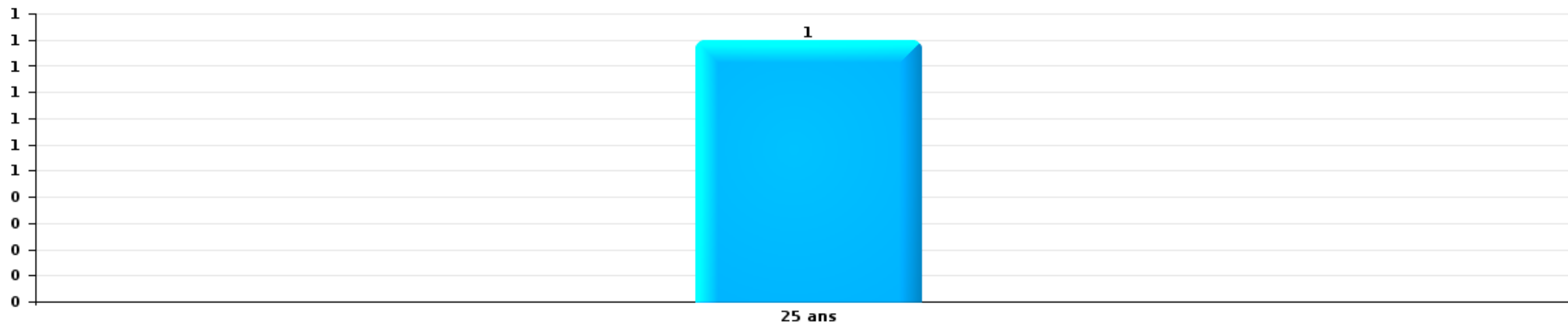
Nombre de suspects-fait par âge (chronologique)





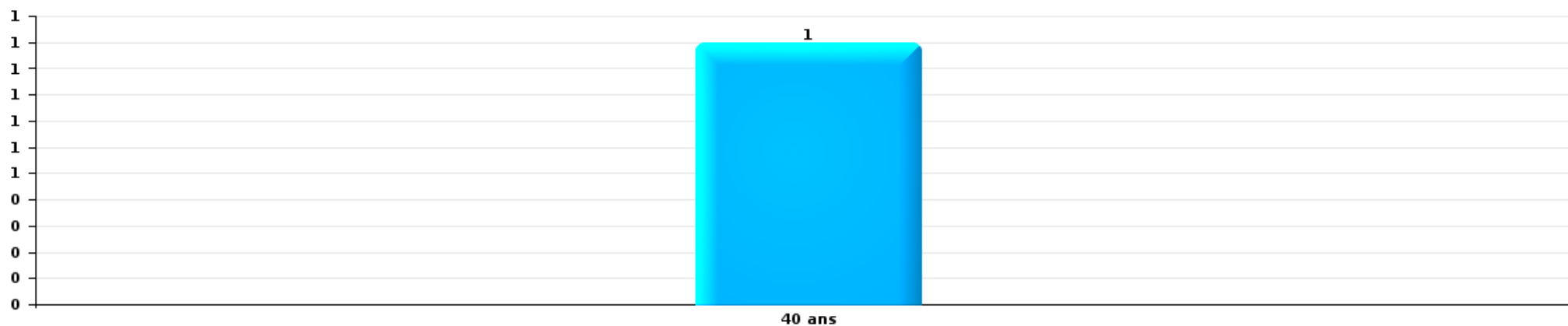
Vol dans ou sur un véhicule

Nombre de suspects-fait par âge (chronologique)



Dégradation de voiture

Nombre de suspects-fait par âge (chronologique)



# ***STATISTIQUES POLICIERES DE CRIMINALITE***

---

***LIEU DE PERPETRATION: COMMUNE***

**Olen**

***ANNEXE I: DETAIL PAR CATEGORIE DE DELIT  
CODE PENAL***



Olen

Infraction Code pénal

Infr. contre l'intégrité physique

			2000	2015	2016	2017	2018	2019	2020	2021	2022	2023	2024	2025
Assassinat	Autres	Acc.					1							
		Sous-total					1							
Meurtre	Autres	Tent.							1		1	1	2	
		Sous-total							1		1	1	2	
Coups et/ou blessures vol. en sphère familiale	Entre partenaires ou ex-partenaires	Acc.	5	12	9	8	7	9	7	10	7	7	18	9
	Lors d'un différend familial en général	Acc.	9											
	Par les parents envers un mineur	Acc.	1	1	1		5	2	1	2	2	3	2	1
	Envers les parents	Acc.				2			6		1	6	3	1
	Envers d'autres ascendants directs ou collatéraux	Acc.		1					1	1	1		1	
		Sous-total	15	16	10	10	12	11	15	13	11	11	16	24
Coups et/ou blessures vol. hors sphère familiale	Bagarres (=coups réciproques)	Acc.	4	3		4	4	2		4	6	6		3
	Coups envers fonctionnaire de police	Acc.			1						1		1	
	Envers un mineur par une pers. ayant autorité	Acc.				2		1				2	1	
	Envers un mineur qualité de l'auteur inconnue	Acc.		1	2	1		2		2	1	3	2	1
	Coups envers personnel transport public	Acc.					1					1		
	Coups envers personnel autre service public	Acc.				2								
	Coups envers profession médicale	Acc.							1					
	Non spécifié	Acc.	10	15	13	20	14	13	9	11	17	22	13	11
	Sous-total	14	19	16	29	19	18	10	17	25	34	17	15	
Autres infr. volontaires. c/ l'intégrité phys.	Abandon d'enfant dans le besoin	Acc.	1							1				
	Administration substances nuisibles	Acc.			1						2			
	Entrave méchante à la circulation	Acc.	1		2			3	1			2		
	Voies de faits et violences légères	Acc.	1	1	1		2	1	2	3	1	1		
		Sous-total	3	1	4		2	4	3	4	4	3	3	
Infr. involontaires contre l'intégrité physique	Coups et/ou blessures involontaires	Acc.						1						
	Morsure de chien	Acc.		1		2		1	1		1		1	
		Sous-total		1		2		2	1		1		1	
	Total	32	37	30	41	34	35	30	34	41	54	44	26	



Infr. contre la liberté individuelle

		2000	2015	2016	2017	2018	2019	2020	2021	2022	2023	2024	2025
Enlèvement de mineur ou personne vulnérable	Enlèvement parental	Acc.	1										
	Autre enlèvement	Tent.			1								
		Sous-total	1		1								
Détention par un particulier		Acc.		1			1	2					
		Tent.									1		
		Sous-total		1			1	2			1		
		Total	1	1	1		1	2			1		



**Infr. contre les mœurs**

			2000	2015	2016	2017	2018	2019	2020	2021	2022	2023	2024	2025
Viol n'ayant pas causé la mort	Victime < 10a	Acc.	1							1				
	Victime 10a - 14a	Acc.		1										
	Victime 14a - 16a	Acc.		1										
	Victime 16a - 18a	Acc.		1				1		2	1			
	Victime majeure	Tent.	1			3		1			1			
	<b>Sous-total</b>		<b>2</b>	<b>5</b>		<b>3</b>		<b>2</b>		<b>3</b>	<b>2</b>			
Viol avec conséquence inconnue		Acc.	1											
		<b>Sous-total</b>	<b>1</b>											
Viol n'ayant pas causé la mort (nvCPS)	Victime < 16a	Acc.									2	2	2	2
	Victime 16a - 18a	Tent.										1	1	1
	Victime majeure	Acc.									1			
		Acc.									2		2	
	<b>Sous-total</b>										<b>5</b>	<b>3</b>	<b>5</b>	<b>2</b>
Attentat à la pudeur avec violence / menace	Victime < 16a	Acc.	1			1	1	1	1					
	Victime majeure	Tent.		1	1									
		Tent.								1				
	<b>Sous-total</b>		<b>1</b>	<b>1</b>	<b>1</b>	<b>1</b>	<b>1</b>	<b>1</b>	<b>1</b>	<b>1</b>				
Attentat à la pudeur sans violence / menace	Victime < 16a	Acc.			1	1	1	2	2	1				
	Victime 16a - 18a	Acc.								1	1			
		Tent.								1				
	Victime âge inconnu	Acc.			1	1	1	1		1				
		Tent.							1					
	<b>Sous-total</b>			<b>2</b>	<b>2</b>	<b>2</b>	<b>2</b>	<b>3</b>	<b>3</b>	<b>4</b>	<b>1</b>			
Atteinte intégrité sexuelle sans mort (nvCPS)	Victime < 16a	Acc.										1	6	2
	Victime 16a - 18a	Tent.											1	
	Victime majeure	Acc.											1	
		Acc.									2	1		
	<b>Sous-total</b>											<b>3</b>	<b>9</b>	<b>2</b>
Pornographie enfantine	Détention	Acc.		1		2				1				
	Distribution	Acc.			2		5	6	4	2				
	Accès pornographie enfantine via technologie	Acc.					1							
		<b>Sous-total</b>		<b>1</b>	<b>2</b>	<b>2</b>	<b>6</b>	<b>6</b>	<b>4</b>	<b>3</b>				
Incitation à la débauche	Victime mineure	Acc.		1		1				1				
	Victime majeure	Acc.		1										
		<b>Sous-total</b>		<b>2</b>		<b>1</b>				<b>1</b>				
Outrage public aux bonnes mœurs	Actions (exhibitionnisme, etc.)	Acc.	1	1	1			1	7	1				
	Ecrits, images, objets	Acc.		3		1	1			1				
		<b>Sous-total</b>	<b>1</b>	<b>4</b>	<b>1</b>	<b>1</b>	<b>1</b>	<b>1</b>	<b>7</b>	<b>2</b>				



Infr. contre les mœurs

			2000	2015	2016	2017	2018	2019	2020	2021	2022	2023	2024	2025
Voyeurisme	Observation/enregistrement de nudité ou intimité	Acc.									1			
	Diffusion enregistrement nudité ou intimité	Acc.			2	4		1						
		Sous-total			2	4		1			1			
Voyeurisme via moyen technique ou autre (nvCPS)	Victime < 16a	Acc.												1
		Sous-total												1
Diffusion de contenu à caractère sexuel (nvCPS)	Victime < 16a	Acc.										1		
	Victime majeure	Acc.												1
		Sous-total										1		1
Diffusion contenu sex. but méchant/lucrat. (nvCPS)	Victime < 16a	Acc.										2	1	
	Victime majeure	Acc.										1	1	
		Sous-total										3	2	
Grooming (contact par ICT avec mineur < 16 ans)		Acc.		1			1			1	1			
		Sous-total		1			1			1	1			
Images d'abus sexuels de mineurs (nvCPS)	Production/diffusion images abus sexuels (nvCPS)	Acc.										2		
	Détention/acquisition images abus sexuels (nvCPS)	Acc.								1	1			1
		Sous-total								1	1	2		1
		Total	5	14	8	14	11	14	15	16	11	12	16	7



**Infr. contre autres valeurs morales et sentiments**

			2000	2015	2016	2017	2018	2019	2020	2021	2022	2023	2024	2025
Harcèlement	Harcèlement par téléphone (OLD)	Acc.	3											
		Acc.	4	17	18	16	23	3	15	5	23	16	18	13
	Sous-total	7	17	18	16	23	3	15	5	23	16	18	13	
Violation de sépulture		Acc.								1	1	1		1
		Sous-total								1	1	1		1
Violation du secret professionnel		Acc.											2	
		Sous-total											2	
Atteinte à l'honneur	Calomnie et diffamation	Acc.	3	2	3	2	6	3	2	1	5	3	4	2
	Déclaration calomnieuse	Acc.	1								1			
	Imputation calomnieuse	Acc.	2						1					
	Divulgateion méchante	Acc.												
	Injures (Délit)	Acc.			1	1	1	1	3		2		3	1
		Sous-total	6	2	4	4	7	4	6	1	8	3	7	3
Vie privée	Intrusion de nuit	Acc.											1	
	Violation de domicile par un particulier	Acc.	1	1		2		3	2		1		2	
		Sous-total	1	1		2		3	2		1		3	
Tapage nocturne		Acc.	1											
		Sous-total	1											
Violation de communication par particulier		Acc.				1								
		Sous-total				1								
Abus faiblesses de personnes		Acc.											1	
		Sous-total											1	
Vie privée mœurs: publication identité victime		Acc.											1	
		Sous-total											1	
Occupation bien d'autrui (squatter)	Pénétrer / occuper / séjourner (bien non habité)	Acc.							1					
		Sous-total							1					
<b>Total</b>			<b>15</b>	<b>20</b>	<b>22</b>	<b>22</b>	<b>31</b>	<b>10</b>	<b>24</b>	<b>7</b>	<b>33</b>	<b>20</b>	<b>32</b>	<b>17</b>



Infr. relative au statut juridique de l'enfant

			2000	2015	2016	2017	2018	2019	2020	2021	2022	2023	2024	2025
<b>Non-représentation d'enfants</b>	<b>Par les parents</b>	<b>Acc.</b>						1						
		<b>Sous-total</b>						1						
		<b>Total</b>						1						



Vol et extorsion

			2000	2015	2016	2017	2018	2019	2020	2021	2022	2023	2024	2025	
Vol avec circ. aggr.	Avec violence	Acc.	3	1	1	1			1	2	2				
		Tent.												1	
	Sans violence	Acc.	109	82	69	120	47	42	24	35	33	29	28		15
		Tent.	42	27	23	51	15	17	16	8	19	12	15		2
<b>Sous-total</b>			<b>154</b>	<b>110</b>	<b>93</b>	<b>172</b>	<b>62</b>	<b>59</b>	<b>41</b>	<b>45</b>	<b>54</b>	<b>41</b>	<b>44</b>	<b>17</b>	
Vol sans circ. aggr.	Avec violence	Acc.		1		2		3	1	1	1	2	1		
	Sans violence, Vol à la tire	Acc.	1	18	19	24	15	10	3	1	3	2	4		
	Sans violence, Vol d'usage	Acc.			1										
	Sans violence, Vol domestique	Acc.		2	3	12	2	6	1	4	10	6	3		
		Tent.		1			2				1				
	Sans violence	Acc.	122	114	111	128	65	66	45	55	61	62	86	35	
	Tent.	3	2	2	4	1	5	4	3		4	2	3		
<b>Sous-total</b>			<b>126</b>	<b>138</b>	<b>136</b>	<b>170</b>	<b>85</b>	<b>90</b>	<b>54</b>	<b>64</b>	<b>76</b>	<b>76</b>	<b>96</b>	<b>38</b>	
Vol non spécifié		Acc.	52	2	1	5	4	2				1		1	
		Tent.	34		1	1					1				
	<b>Sous-total</b>			<b>86</b>	<b>2</b>	<b>2</b>	<b>6</b>	<b>4</b>	<b>2</b>		<b>1</b>	<b>1</b>		<b>1</b>	
Extorsion		Acc.			1	1		1			1	2	1		
		Tent.	1		2				1		2	2			
	<b>Sous-total</b>			<b>1</b>	<b>3</b>	<b>1</b>		<b>1</b>	<b>1</b>		<b>3</b>	<b>4</b>	<b>1</b>		
<b>Total</b>			<b>367</b>	<b>250</b>	<b>234</b>	<b>349</b>	<b>151</b>	<b>152</b>	<b>96</b>	<b>109</b>	<b>134</b>	<b>122</b>	<b>141</b>	<b>56</b>	



**Fraude**

		2000	2015	2016	2017	2018	2019	2020	2021	2022	2023	2024	2025
Blanchiment d'argent	Acc.							17	20	2	6	2	6
	Tent.							1	1				1
	Sous-total							18	21	2	6	2	7
Recel	Recel simple	Acc.	2		2	1	2	3		1	2	2	
	Recel qualifié	Acc.		1	1								
	Sous-total	1	2	1	3	1	2	3		1	2	2	
Grivèlerie	Carburant / lubrifiant	Acc.											
	Boissons et aliments	Acc.									1		
	Sous-total	1									1		
Détournement et destruction frauduleuse	Cel frauduleux	Acc.	1		2	1	1	2	1			1	
	D'objets saisis	Acc.		2		1						1	
	Sous-total	2	1	2	2	2	1	2	1			2	
Escroquerie	Fraude par internet	Acc.	10	6	6	6	15	27	24	21	24	22	14
		Tent.	1	1	3	2		2		4	2	1	
	Escroquerie sans internet	Acc.	8	7	2	3	4	4	4	3	5	10	2
		Tent.	1	5	3	1							
	Non spécifié	Acc.											4
Sous-total		4	20	19	14	12	19	33	28	28	31	33	16
Tromperie	Marchandises vendues / travail fourni	Acc.		1									
	Sous-total			1									
Abus de confiance et infr. apparentées	Abus de confiance	Acc.	5	2	3	8	9	4	5	9	5	2	1
	Abus des faiblesses	Acc.			2								
	Sous-total	5	5	2	5	8	9	4	5	9	5	2	1
Infr. liées à l'insolvabilité	Par le débiteur	Acc.		2	3		1						
	Non spécifié	Acc.			1		1		1				
	Sous-total			2	4		2		1				
Insolvabilité frauduleuse		Acc.		1									
	Sous-total			1									
Chèques sans provision		Acc.	1										
	Sous-total	1											
Total		14	28	28	28	23	33	60	56	40	45	41	24



Dégradation de la propriété

			2000	2015	2016	2017	2018	2019	2020	2021	2022	2023	2024	2025
Incendie volontaire	Dans lieu habité (de jour)	Tent.								1				
		Acc.												1
	Dans lieu habité (de nuit)	Tent.							1					
	Dans lieu habité (moment indéterminé)	Acc.				1								
	Dans un autre lieu (de jour)	Acc.			1				1					
	Dans un autre lieu (de nuit)	Tent.	1	1	1	3							1	
		Tent.												1
		Sous-total	1	1	1	4	1	1	1	1		1		2
Incendie involontaire		Acc.	12	4	1	4	2	3	2	3	4	1	1	1
		Sous-total	12	4	1	4	2	3	2	3	4	1	1	1
Destruction, dénaturaton, dégradation	Avec circ. aggr.	Acc.	2								1			
	Non spécifié	Acc.	34			2		5	11	13	3		6	
		Tent.	1											
		Sous-total	37			2		5	11	13	4		6	5
Vandalisme	Sur véhicules	Acc.	17	5	6	5	7	7	6	8	5	5	4	3
	Sur autres biens mobiliers	Acc.	12		1	1	1		1	1	6		2	1
	Autres détériorations sur biens immobiliers	Acc.	10	3	1	3	3	3		5	3	4	3	1
	Dégradation de clôture	Acc.	2				1							
		Sous-total	41	8	8	9	12	10	7	14	14	9	9	5
		Total	91	13	10	19	15	19	21	31	22	11	16	13



Infr. contre la sécurité publique

		2000	2015	2016	2017	2018	2019	2020	2021	2022	2023	2024	2025
Organisation criminelle	Acc.							1					1
	Sous-total							1					1
Association de malfaiteurs	Acc.		5	1	4	2	1	1	3	6	3	4	3
	Sous-total		5	1	4	2	1	1	3	6	3	4	3
Evasion de prisonniers	Evasion qualifiée	Acc.											
	Non-respect surveillance électronique	Acc.					1			5		1	
	Sous-total	1					1			5		1	
Menaces	Menace d'attentat	Acc.						1					
	Verbales	Acc.	15	13	12	7	4	5	5	10	9	10	3
	Ecrites	Acc.		3	1	5	4	1	5	5	4		1
	Par gestes, emblèmes	Acc.	3	3	4	3	3	3	6	4	6	4	2
	Alerte à la bombe	Acc.			1								
	Non spécifié	Acc.					1		1				
	Sous-total	18	19	19	20	14	9	14	17	18	15	17	6
	Total	19	24	20	24	16	11	16	20	29	18	22	10



Infr. contre l'autorité publique

		2000	2015	2016	2017	2018	2019	2020	2021	2022	2023	2024	2025
<b>Violence c/ personnes investies autorité publique</b>	<b>Acc.</b>			1									
	<b>Sous-total</b>			1									
<b>Rébellion</b>	<b>Rébellion armée</b>	<b>Acc.</b>		1		1					1		
	<b>Rébellion non armée</b>	<b>Acc.</b>		1	1		2			5	1	1	1
	<b>Non spécifié</b>	<b>Acc.</b>										1	
	<b>Sous-total</b>			2	1	1	2			5	2	2	1
<b>Outrages</b>	<b>Acc.</b>		2		1		1	1		1	1		1
	<b>Sous-total</b>		2		1		1	1		1	1		1
<b>Autres infractions</b>	<b>Bris de scellés</b>	<b>Acc.</b>			1								
	<b>Sous-total</b>	2			1								
	<b>Total</b>	2	2	3	3	1	3	1		6	3	2	2



Infr. contre la foi publique

			2000	2015	2016	2017	2018	2019	2020	2021	2022	2023	2024	2025
Faux en écritures	Faux en écritures	Acc.	5	8	4	1	3	1	2	4	3	1		2
	Usage de faux en écrit. et écrit. falsifiées	Acc.	1	1	2	1	2	2	1					2
		Sous-total	6	9	6	2	5	3	3	4	3	1		4
Usurpation	De fonctions	Acc.				1	1	1						
	De titres	Acc.							1					
	De nom	Acc.		2		1			3	2	1	6	4	1
		Sous-total		2		2	1	1	4	2	1	6	4	1
Contrefaçon / falsification	Contrefaçon	Acc.		1	2			1					1	
	Falsification	Acc.					1						1	
		Sous-total		1	2		1	1					2	
Fausses monnaies	Emission	Acc.	3	6	2	1	1	2		1	3			
	Non spécifié	Acc.	3											
		Sous-total	6	6	2	1	1	2		1	3			
Faux en justice	Fausse déclarations	Acc.									2			
		Sous-total									2			
		Total	12	18	10	5	8	7	7	7	9	7	6	5



Olen

Infraction Code pénal

Infr. contre la famille

		2000	2015	2016	2017	2018	2019	2020	2021	2022	2023	2024	2025
Abandon de famille	Acc.	1				1							
	Sous-total	1				1							
Refus du droit aux relations personnelles	Acc.	11	3	4	2	7	3	8	4	7	3	3	2
	Sous-total	11	3	4	2	7	3	8	4	7	3	3	2
Non-acquittement pension alimentaire	Acc.	4	1		1				1			1	1
	Sous-total	4	1		1				1			1	1
	Total	16	4	4	3	8	3	8	5	7	3	4	3

Criminalité informatique

		2000	2015	2016	2017	2018	2019	2020	2021	2022	2023	2024	2025
Hacking	Acc.			1	3		8	4	5	5	3	1	2
	Tent.					1							
	Sous-total			1	3	1	8	4	5	5	3	1	2
Faux en informatique	Acc.				3	8	12	6	2	7	8	7	2
	Tent.					1	1						
	Sous-total				3	9	13	6	2	7	8	7	2
Fraude informatique	Acc.		4	6	13	7	10	25	14	49	39	46	27
	Tent.		1					4		1	1	2	
	Sous-total		5	6	13	7	10	29	14	50	40	48	27
Sabotage	Acc.							1				1	
	Sous-total							1				1	
	Total		5	7	19	17	31	40	21	62	51	57	31



Exercice illégal de l'autorité publique

		2000	2015	2016	2017	2018	2019	2020	2021	2022	2023	2024	2025
<b>Abus de l'autorité</b>	<b>Acc.</b>										1		
	<b>Sous-total</b>										1		
	<b>Total</b>										1		

Traite des êtres humains

		2000	2015	2016	2017	2018	2019	2020	2021	2022	2023	2024	2025
<b>Exploitation économique</b>	<b>Acc.</b>						1		1	1			2
	<b>Sous-total</b>						1		1	1			2
	<b>Total</b>						1		1	1			2

Contravention Code pénal

		2000	2015	2016	2017	2018	2019	2020	2021	2022	2023	2024	2025
<b>Injures (Contravention)</b>	<b>Acc.</b>	3											
	<b>Sous-total</b>	3											
<b>Autres contraventions CP</b>	<b>Acc.</b>	1											
	<b>Sous-total</b>	1											
	<b>Total</b>	4											

# ***STATISTIQUES POLICIERES DE CRIMINALITE***

---

***LIEU DE PERPETRATION: COMMUNE***

**Olen**

***ANNEXE II: DETAIL PAR CATEGORIE DE DELIT  
LOIS SPECIALES***



Olen

Infraction Lois spéciales

Drogues

			2000	2015	2016	2017	2018	2019	2020	2021	2022	2023	2024	2025
Détention		Acc.	12	18	16	15	13	21	19	16	20	12	23	16
		Tent.	1											
		Sous-total	13	18	16	15	13	21	19	16	20	12	23	16
Usage	Usage en groupe	Acc.	4											
	Usage individuel	Acc.	9											
	Faciliter l'usage	Acc.						1					1	
	Désordre, scandale ou danger dans un espace public	Acc.				1							1	
		Sous-total	13				1	1						2
Importation et exportation		Acc.	3				2		1		1	1	1	
		Sous-total	3				2		1		1	1	1	
Fabrication		Acc.		2	4	3	2	1			2	3	1	
		Sous-total		2	4	3	2	1			2	3	1	
Commerce		Acc.	5	7	7	4	8	7	12	2	2	3	11	3
		Tent.	1											
		Sous-total	6	7	7	4	8	7	12	2	2	3	11	3
Autres		Acc.	2		1			1		2				
		Sous-total	2		1			1		2				
<b>Total</b>			<b>37</b>	<b>27</b>	<b>28</b>	<b>22</b>	<b>26</b>	<b>31</b>	<b>32</b>	<b>20</b>	<b>25</b>	<b>19</b>	<b>38</b>	<b>19</b>



Législation sur les étrangers

		2000	2015	2016	2017	2018	2019	2020	2021	2022	2023	2024	2025
Transmigration illégale	Mariages simulés/blancs sans récompense/contrainte	Acc.	3	1	3	2	5	1				4	1
		Tent.					1						
	Cohab. légale de complais. sans récompense/contr.	Acc.		1		1	1			2			1
		Tent.					1						
	Accès au territoire	Acc.			6	1			1	1	1		
	Séjour	Acc.	2	1	1	5	2	3		1	1	13	3
		Acc.		2		1	1	1					3
	Reconnaissance fraudul. sans récompense/contrainte	Acc.				1	2		1				1
	<b>Sous-total</b>	<b>2</b>	<b>6</b>	<b>3</b>	<b>15</b>	<b>8</b>	<b>14</b>	<b>1</b>	<b>3</b>	<b>4</b>	<b>14</b>	<b>11</b>	<b>8</b>
Trafic d'êtres humains		Acc.					1						
	<b>Sous-total</b>						<b>1</b>						
Aide au séjour illégal		Acc.				1							
	<b>Sous-total</b>					<b>1</b>							
Non spécifié		Acc.											
	<b>Sous-total</b>	<b>3</b>											
Autres		Acc.		1				1			1		
	<b>Sous-total</b>			<b>1</b>				<b>1</b>			<b>1</b>		
	<b>Total</b>	<b>5</b>	<b>6</b>	<b>4</b>	<b>15</b>	<b>9</b>	<b>15</b>	<b>2</b>	<b>3</b>	<b>4</b>	<b>15</b>	<b>11</b>	<b>8</b>



**Environnement**

			2000	2015	2016	2017	2018	2019	2020	2021	2022	2023	2024	2025
Déchets	Déchets par professionnel	Acc.		1			1		2	1				
	Déchets par particulier	Acc.		3	3	1	4	6	10	2	9	4	1	3
	Déchets par personne indéterminée	Acc.	7											
	Déchets: permis/autorisation	Acc.												1
		<b>Sous-total</b>	<b>7</b>	<b>4</b>	<b>3</b>	<b>1</b>	<b>5</b>	<b>6</b>	<b>12</b>	<b>3</b>	<b>9</b>	<b>4</b>	<b>1</b>	<b>4</b>
Feux d'artifice		Acc.		3							1	1		
		<b>Sous-total</b>		<b>3</b>							<b>1</b>	<b>1</b>		
Autres que déchets	Urbanisme	Acc.	3	6	6	4	3	2	6	3	6	7	1	
	Permis d'environnement	Acc.								1			1	
	Bruit	Acc.	1	2	2					2				
	Pollution de l'air	Acc.							3					
	Pollution du sol	Acc.		1		1		1						1
	Autres nuisances en matière d'environnement	Acc.										1		
		<b>Sous-total</b>	<b>4</b>	<b>9</b>	<b>8</b>	<b>5</b>	<b>3</b>	<b>3</b>	<b>9</b>	<b>6</b>	<b>6</b>	<b>8</b>	<b>3</b>	
Biodiversité / Faune et flore	Bien-être animal	Acc.	2		1	3	2	3	1		1	1	6	2
	Protection de la nature	Acc.		2	4	1			1	1				
	Destruction d'animaux	Acc.	1					1	2					
		<b>Sous-total</b>	<b>3</b>	<b>2</b>	<b>5</b>	<b>4</b>	<b>2</b>	<b>4</b>	<b>4</b>	<b>1</b>	<b>1</b>	<b>1</b>	<b>6</b>	<b>2</b>
Non spécifié		Acc.	1											
		<b>Sous-total</b>	<b>1</b>											
		<b>Total</b>	<b>15</b>	<b>18</b>	<b>16</b>	<b>10</b>	<b>10</b>	<b>13</b>	<b>25</b>	<b>10</b>	<b>17</b>	<b>14</b>	<b>10</b>	<b>6</b>



**Armes et explosifs**

			2000	2015	2016	2017	2018	2019	2020	2021	2022	2023	2024	2025
<b>Détention illégale</b>	Arme à feu	Acc.			2	3					2	2	2	
	Arme blanche ou non à feu	Acc.			1	5	1		6		4		1	1
	Munition	Acc.				1								
	Non spécifié	Acc.	2											
	<b>Sous-total</b>		2		3	9	1		6		6	2	3	1
<b>Port / transport illégal</b>	Arme à feu	Acc.						1		1	1		1	
	Arme blanche ou non à feu	Acc.			3	2	3		3	3	5	2		1
	Non spécifié	Acc.	1											
		Tent.	1											
	<b>Sous-total</b>		2		3	2	3	1	3	4	6	2	1	1
<b>Fabrication / réparation illégale</b>	Arme à feu	Acc.				1								
	<b>Sous-total</b>					1								
<b>Explosifs</b>		Acc.									1			
	<b>Sous-total</b>										1			
	<b>Total</b>		4		6	12	4	1	9	4	13	4	4	2

**Protection de la personne**

			2000	2015	2016	2017	2018	2019	2020	2021	2022	2023	2024	2025
<b>Discrimination</b>	Incitation à la discrimination	Acc.												1
	Racisme et xénophobie	Acc.				1							1	
	<b>Sous-total</b>					1							1	1
<b>Protection de la vie privée</b>		Acc.	5			1								
	<b>Sous-total</b>		5			1								
<b>Autres</b>		Acc.	1						1					
	<b>Sous-total</b>		1						1					
	<b>Total</b>		6				2		1				1	1



Olen

Infraction Lois spéciales

Hormones et dopage

		2000	2015	2016	2017	2018	2019	2020	2021	2022	2023	2024	2025
Détention	Acc.				2		1	1					
	Sous-total:				2		1	1					
Usage	Acc.	1											
	Sous-total:	1											
	Total:	1			2		1	1					

Sécurité privée

		2000	2015	2016	2017	2018	2019	2020	2021	2022	2023	2024	2025
Entreprises de gardiennage / de sécurité	Acc.					1							
	Sous-total:					1							
	Total:					1							

Protection de la jeunesse

		2000	2015	2016	2017	2018	2019	2020	2021	2022	2023	2024	2025
Législation sur l'obligation scolaire	Acc.	3	3			2	1				2	7	2
	Sous-total:	3	3			2	1				2	7	2
Législation sur la protection de la jeunesse	Acc.	1	2	12	21	23	26	12	18	16	32	31	26
	Sous-total:	1	2	12	21	23	26	12	18	16	32	31	26
Non spécifié	Acc.										1		
	Sous-total:										1		
	Total:	4	5	12	21	25	27	12	18	16	35	38	28



Code pénal social

		2000	2015	2016	2017	2018	2019	2020	2021	2022	2023	2024	2025
<b>Harcèlement au travail</b>	Acc.									1		1	1
	Sous-total:									1		1	1
<b>Travail illégal</b>	Acc.	1											
	Sous-total:	1											
<b>Fraude sociale aux cotisations (travail au noir)</b>	Acc.						1			2			
	Sous-total:						1			2			
<b>Infr. contre foi publique en droit pénal social</b>	Acc.												
	Tent.										1		
	Sous-total:										1		
<b>Escroquerie en droit pénal social</b>	Acc.												
	Sous-total:												
	Total:	1											
			2	2	1	1	1			3	1	1	1

Ivresse et alcool

		2000	2015	2016	2017	2018	2019	2020	2021	2022	2023	2024	2025
<b>Ivresse publique</b>	Acc.	3			1					3	4	7	1
	Sous-total:	3			1					3	4	7	1
<b>Non spécifié</b>	Acc.							1			1		
	Sous-total:							1			1		
	Total:	3			1			1		3	5	7	1

Registre de population

		2000	2015	2016	2017	2018	2019	2020	2021	2022	2023	2024	2025
	Acc.	18	15	22	23	18	17	11	21	19	21	24	8
	Sous-total:	18	15	22	23	18	17	11	21	19	21	24	8
	Total:	18	15	22	23	18	17	11	21	19	21	24	8



Carte d'identité

		2000	2015	2016	2017	2018	2019	2020	2021	2022	2023	2024	2025
Pas en possession	Acc.	1			1								
	Sous-total:	1			1								
Refus de présentation	Acc.				1								
	Sous-total:				1								
Endommagée	Acc.				1	1					1	1	
	Sous-total:				1	1					1	1	
Non spécifié	Acc.		2	1									
	Sous-total:		2	1									
Autres	Acc.				1	1							
	Sous-total:				1	1							
	Total:	1	2	1	2	2	2				1	1	



Santé publique

		2000	2015	2016	2017	2018	2019	2020	2021	2022	2023	2024	2025
<b>Politique de la santé</b>	Acc.							16					
	Sous-total:							16					
<b>Vaccination obligatoire</b>	Acc.	1											
	Sous-total:	1											
<b>Législation médicaments</b>	Acc.						2		1				
	Sous-total:						2		1				
<b>Vente de tabac</b>	Acc.												1
	Sous-total:												1
<b>Refus ou négligence respect mesures</b>	Acc.							46	27				
	Sous-total:							46	27				
<b>Non spécifié</b>	Acc.		1					5					
	Sous-total:		1					5					
<b>Autres</b>	Acc.							11	2				
	Sous-total:							11	2				
	Total:	1	1				2	78	30				1

Travail

		2000	2015	2016	2017	2018	2019	2020	2021	2022	2023	2024	2025
<b>Fraude sociale aux cotisations (travail au noir)</b>	Acc.	1											
	Sous-total:	1											
<b>Non spécifié</b>	Acc.									3			
	Sous-total:									3			
<b>Autres</b>	Acc.				1								
	Sous-total:				1								
	Total:	1			1					3			



Protection des revenus publics

		2000	2015	2016	2017	2018	2019	2020	2021	2022	2023	2024	2025
Taxe de circulation / TMC	Acc.					1							
	Sous-total:					1							
	Total:					1							

Législation économique

		2000	2015	2016	2017	2018	2019	2020	2021	2022	2023	2024	2025
Contrefaçon de droits de propriété intellectuelle	Acc.				1				1				
	Sous-total:				1				1				
	Total:				1				1				

Pratiques commerciales

		2000	2015	2016	2017	2018	2019	2020	2021	2022	2023	2024	2025
Pratiques du marché et protection du consommateur	Acc.	1											
	Sous-total:	1											
Registre de commerce	Acc.		1										
	Sous-total:		1										
Autres	Acc.			1									
	Sous-total:			1									
	Total:	1	1	1									



Autres lois spéciales

		2000	2015	2016	2017	2018	2019	2020	2021	2022	2023	2024	2025
<b>Transport</b>	<b>Acc.</b>	2	1	1	1	1	1			2			
	<b>Sous-total:</b>	2	1	1	1	1	1			2			
<b>Loteries et jeux de hasard</b>	<b>Acc.</b>	3											
	<b>Sous-total:</b>	3											
<b>Dégradation involontaire câbles télécommunication</b>	<b>Acc.</b>			1	3	2	1	1		7	11	4	1
	<b>Sous-total:</b>			1	3	2	1	1		7	11	4	1
<b>Infractions Loi police chemins de fer</b>	<b>Acc.</b>			1		1		2				1	
	<b>Sous-total:</b>			1		1		2				1	
<b>Autres</b>	<b>Acc.</b>					1							
	<b>Sous-total:</b>					1							
	<b>Total:</b>	5	1	3	4	5	2	3		9	11	5	1

# ***STATISTIQUES POLICIERES DE CRIMINALITE***

---

***LIEU DE PERPETRATION: COMMUNE***

**Olen**

***ANNEXE III: DETAIL  
FIGURES CRIMINELLES / PHENOMENES***



Olen

FC Vol moyen de transport

		2000	2015	2016	2017	2018	2019	2020	2021	2022	2023	2024	2025
Vol de voiture	Acc.	26	2	2		1	1	2	1			3	
	Tent.	1		1		1							
	<b>Total</b>	<b>27</b>	<b>2</b>	<b>3</b>		<b>2</b>	<b>1</b>	<b>2</b>	<b>1</b>			<b>3</b>	
Vol de moto	Acc.				1		2						
	Tent.				1								
	<b>Total</b>				<b>2</b>		<b>2</b>						
Carjacking	Acc.	1										1	
	<b>Total</b>	<b>1</b>										<b>1</b>	
Vol dans les garages	Acc.	2										1	
	<b>Total</b>	<b>2</b>										<b>1</b>	
Vol de vélomoteur	Acc.	7	1	1	9	4	3	1	3	1	2	3	
	Tent.		1					1			1		
	<b>Total</b>	<b>7</b>	<b>2</b>	<b>1</b>	<b>9</b>	<b>4</b>	<b>3</b>	<b>2</b>	<b>3</b>	<b>1</b>	<b>3</b>	<b>3</b>	
Vol de vélo	Acc.	43	48	50	54	25	27	20	22	19	26	19	9
	Tent.	2		1				1				2	
	<b>Total</b>	<b>45</b>	<b>48</b>	<b>51</b>	<b>54</b>	<b>25</b>	<b>27</b>	<b>21</b>	<b>22</b>	<b>19</b>	<b>26</b>	<b>21</b>	<b>9</b>



**FC Cambriolage**

		2000	2015	2016	2017	2018	2019	2020	2021	2022	2023	2024	2025
<b>Cambriolage dans habitation</b>	Acc.	77	46	31	55	20	12	11	20	17	15	11	3
	Tent.	52	19	11	24	7	14	8	7	8	7	6	1
	<b>Total</b>	<b>129</b>	<b>65</b>	<b>42</b>	<b>79</b>	<b>27</b>	<b>26</b>	<b>19</b>	<b>27</b>	<b>25</b>	<b>22</b>	<b>17</b>	<b>4</b>
<b>Cambriolage ds entreprise ou commerce</b>	Acc.	30	13	19	21	9	5	1	3	3	3	6	
	Tent.	16	2	8	13	4		4		4	2	3	
	<b>Total</b>	<b>46</b>	<b>15</b>	<b>27</b>	<b>34</b>	<b>13</b>	<b>5</b>	<b>5</b>	<b>3</b>	<b>7</b>	<b>5</b>	<b>9</b>	
<b>Cambriolage ds service public ou bâtiment administ</b>	Acc.	6	4	3	3	1	4	3			2	1	2
	Tent.	2	1	1	1		1				1	2	
	<b>Total</b>	<b>8</b>	<b>5</b>	<b>4</b>	<b>4</b>	<b>1</b>	<b>5</b>	<b>3</b>			<b>3</b>	<b>3</b>	<b>2</b>
<b>Vol au béliér</b>	Acc.					1							
	Tent.					1							
	<b>Total</b>					<b>1</b>							
<b>Cambriolage dans bâtiment (total)</b>	Acc.	113	63	53	78	30	21	15	23	20	20	18	5
	Tent.	68	22	20	38	11	15	12	7	12	10	11	1
	<b>Total</b>	<b>181</b>	<b>85</b>	<b>73</b>	<b>116</b>	<b>41</b>	<b>36</b>	<b>27</b>	<b>30</b>	<b>32</b>	<b>30</b>	<b>29</b>	<b>6</b>

**FC Vol autre**

		2000	2015	2016	2017	2018	2019	2020	2021	2022	2023	2024	2025
<b>Vol à main armée</b>	Acc.	4	1	1					2			1	
	Tent.	1										1	
	<b>Total</b>	<b>5</b>	<b>1</b>	<b>1</b>					<b>2</b>			<b>2</b>	
<b>Vol avec violence sans arme</b>	Acc.	1	1	1	4		4	1	1	4	3	2	
	Tent.	1		2				1		2	2		
	<b>Total</b>	<b>2</b>	<b>1</b>	<b>3</b>	<b>4</b>		<b>4</b>	<b>2</b>	<b>1</b>	<b>6</b>	<b>5</b>	<b>2</b>	
<b>Vol dans ou sur un véhicule</b>	Acc.	22	12	14	20	5	11	3	4	5	2	10	5
	Tent.		3		2	1	3	2	1	1	1	2	
	<b>Total</b>	<b>22</b>	<b>15</b>	<b>14</b>	<b>22</b>	<b>6</b>	<b>14</b>	<b>5</b>	<b>5</b>	<b>6</b>	<b>3</b>	<b>12</b>	<b>5</b>
<b>Vol d'armes et explosifs</b>	Acc.	5		3	2		1	3		1		2	
	Tent.												
	<b>Total</b>	<b>5</b>		<b>3</b>	<b>2</b>		<b>1</b>	<b>3</b>		<b>1</b>		<b>2</b>	



**FC Vol autre**

		2000	2015	2016	2017	2018	2019	2020	2021	2022	2023	2024	2025
<b>Vol à l'arraché</b>	Acc.				2	2		2			1		
	Total				2	2		2			1		
<b>Vol à la tire</b>	Acc.	3	18	19	24	16	10	3	2	3	2	4	
	Total	3	18	19	24	16	10	3	2	3	2	4	
<b>Vol à l'étalage</b>	Acc.	6	11	9	21	14	8	8	13	18	12	15	7
	Tent.				1	1	3				1	1	2
	Total	6	11	9	22	15	11	8	13	18	13	16	9
<b>Vol par ruse</b>	Acc.	1	1	3	2		1	1				1	
	Total	1	1	3	2		1	1				1	
<b>Vol de métaux</b>	Acc.		3	4	2	1	4	3	2	1	1	4	4
	Total		3	4	2	1	4	3	2	1	1	4	4
<b>Vol sur les chantiers</b>	Acc.		3	4	2		2		1	1	1		
	Tent.				1			1					
	Total		3	4	3		2	1	1	1	1		
<b>Home-invasion</b>	Acc.								1				
	Total								1				
<b>Vol d'animaux</b>	Acc.	4	3	1				2		1			
	Total	4	3	1				2		1			
<b>Vol de cargaison</b>	Acc.		1		1	1				1		1	
	Tent.			1									
	Total		1	1	1	1				1		1	



**Criminalité ICT**

		2000	2015	2016	2017	2018	2019	2020	2021	2022	2023	2024	2025
<b>Fraude de cartes de paiements</b>	Acc.		2	5	6		2	1	1		1	4	
	Total		2	5	6		2	1	1		1	4	
<b>Phishing</b>	Acc.				1	1	1						4
	Tent.										1		
	Total				1	1	1				1		4
<b>Ransomware</b>	Acc.					1							
	Total					1							
<b>Skimming</b>	Acc.				1								
	Total				1								

**FC Autre**

		2000	2015	2016	2017	2018	2019	2020	2021	2022	2023	2024	2025
<b>Violence contre les métiers d'intérêt général</b>	Acc.			2	2	1		1		1	1	1	
	Total			2	2	1		1		1	1	1	
<b>Viol collectif</b>	Acc.									2			
	Total									2			
<b>Dégradation de voiture</b>	Acc.	5	5	6	5	6	9	7	14	7	4	5	4
	Total	5	5	6	5	6	9	7	14	7	4	5	4
<b>Rixe au couteau</b>	Acc.				1				1				1
	Total				1				1				1



**PH Violence intrafamiliale (VIF)**

		2000	2015	2016	2017	2018	2019	2020	2021	2022	2023	2024	2025
VIF: physique, dans le couple	Acc.	5	15	9	10	7	9	7	11	8	8	18	10
	Total	5	15	9	10	7	9	7	11	8	8	18	10
VIF: physique, envers des descendants	Acc.	1	2	1		5	2	1	2	2	6	3	4
	Tent.										1		
	Total	1	2	1		5	2	1	2	2	7	3	4
VIF: physique, envers d'autres membres	Acc.	9	6		3		1	7	3	3	8	5	2
	Total	9	6		3		1	7	3	3	8	5	2
VIF: sexuelle, envers des descendants	Acc.	1			1		1						
	Total	1			1		1						
VIF: psychique, dans le couple	Acc.	11	6	5	4	12	5	10	6	9	8	8	5
	Total	11	6	5	4	12	5	10	6	9	8	8	5
VIF: psychique, envers des descendants	Acc.			1	1				1			1	2
	Total			1	1				1			1	2
VIF: psychique, envers d'autres membres	Acc.				2				1		2	1	1
	Total				2				1		2	1	1
VIF: économique, dans le couple	Acc.							1		3			
	Total							1		3			
VIF: économique, envers d'autres membres	Acc.	6	1		1	1			1			2	1
	Total	6	1		1	1			1			2	1

**PH Hormones et dopage**

		2000	2015	2016	2017	2018	2019	2020	2021	2022	2023	2024	2025
Dopage humain	Acc.				2		1	1					
	Total				2		1	1					
Engraissement illégal	Acc.	1				1							
	Total	1				1							



**PH Drogues**

		2000	2015	2016	2017	2018	2019	2020	2021	2022	2023	2024	2025
<b>Vente de cocaïne</b>	Acc.		2	2	1		2	2		1		2	1
	Total		2	2	1		2	2		1		2	1
<b>Import-export de cocaïne</b>	Acc.					1							
	Total					1							
<b>Production de drogues synthétiques</b>	Acc.			2	1								
	Total			2	1								
<b>Vente de drogues synthétiques</b>	Acc.		4	3	2		3	7					3
	Total		4	3	2		3	7					3
<b>Production de cannabis (culture)</b>	Acc.				1	1				1	2		
	Total				1	1				1	2		
<b>Vente de cannabis en grande quantité</b>	Acc.											1	
	Total											1	

**PH Trafic d'armes**

		2000	2015	2016	2017	2018	2019	2020	2021	2022	2023	2024	2025
<b>Commerce et production d'arme à feu et mun.</b>	Acc.				1								
	Total				1								

**PH Traite des êtres humains**

		2000	2015	2016	2017	2018	2019	2020	2021	2022	2023	2024	2025
<b>TEH - exploitation économique</b>	Acc.						1		1	1			2
	Total						1		1	1			2

**PH Violence dans l'espace public**

		2000	2015	2016	2017	2018	2019	2020	2021	2022	2023	2024	2025
<b>Violence physique (transport public)</b>	Acc.			2	1	2					4	1	
	Total			2	1	2					4	1	
<b>Violence physique (voie publique)</b>	Acc.	3	9	5	9	4	8	6	8	7	12	9	5
	Tent.									1	1	1	
	Total	3	9	5	9	4	8	6	8	8	13	10	5



**PH Violence dans l'espace public**

		2000	2015	2016	2017	2018	2019	2020	2021	2022	2023	2024	2025
Violence physique (autre endroit public)	Acc.					1	2	1		1			
	Total					1	2	1		1			
Violence physique (endroit accessible au public)	Acc.	9	5	6	6	3	9	3	2	11	8	5	4
	Tent.										1		
Total	Total	9	5	6	6	3	9	3	2	11	9	5	4
Violence sexuelle (voie publique)	Acc.	1	1	1				3	1			1	1
	Tent.								1			1	
Total	Total	1	1	1				3	2			2	1
Violence sexuelle (autre endroit public)	Acc.							4					1
	Tent.							1					
Total	Total							5					1
Violence sexuelle (endroit accessible au public)	Acc.	1	1	1			2	1	1	3	2	3	1
	Total	1	1	1			2	1	1	3	2	3	1
Violence psychique (transport public)	Acc.						1	1					
	Total						1	1					
Violence psychique (voie publique)	Acc.	6	7	8	9	7	4	3	6	3	8	4	6
	Total	6	7	8	9	7	4	3	6	3	8	4	6
Violence psychique (autre endroit public)	Acc.		2		1				1	1		2	
	Total		2		1				1	1		2	
Violence psychique (endroit accessible au public)	Acc.	3	5	6	3	1	3	3	1	10	2	10	5
	Total	3	5	6	3	1	3	3	1	10	2	10	5
Vol à main armée (voie publique)	Acc.	1											
	Total	1											
Vol à main armée (endroit accessible au public)	Acc.	1							1				
	Tent.											1	
Total	Total	1							1			1	



**PH Violence dans l'espace public**

		2000	2015	2016	2017	2018	2019	2020	2021	2022	2023	2024	2025
<b>Vol avec violence sans arme (voie publique)</b>	Acc.		1								1		
	Tent.										1		
	<b>Total</b>		1								2		
<b>Vol avec violence sans arme (autre endroit public)</b>	Acc.						2						
	Tent.												
	<b>Total</b>						2						
<b>Vol avec violence sans arme (endr. acces. au pub.)</b>	Acc.				1		1		1	3	1	1	
	Tent.												
	<b>Total</b>				1		1		1	3	1	1	

**PH Autre**

		2000	2015	2016	2017	2018	2019	2020	2021	2022	2023	2024	2025
<b>Cyberharcèlement</b>	Acc.	3	1	1					4	3	1	3	2
	Tent.												
	<b>Total</b>	3	1	1					4	3	1	3	2
<b>Fraude à l'identité</b>	Acc.		4		1		1	4	2	1	6	4	2
	Tent.							1					
	<b>Total</b>		4		1		1	5	2	1	6	4	2

# ***STATISTIQUES POLICIERES DE CRIMINALITE***

---

***LIEU DE PERPETRATION: COMMUNE***

**Olen**

***ANNEXE IV: FAITS ENREGISTRES  
NON CRIMINELS***



Olen

Faits non criminels

Maladies / Décès / Disparition

	2000	2015	2016	2017	2018	2019	2020	2021	2022	2023	2024	2025
Suicide	2	1	2	4	1	1	3	2	4		1	3
Personne malade	2	4	4	2	1	7	3	6	2	5	4	2
Décès suspect	1			2	2	3	2	3	1	4	5	1
Décès naturel	1	1	1				1					
Disparition (personne disparue)	6	1	7	5	4	4	6	1	3	5	3	2
Accident (sauf roulage)			4		1	1	2	1	1			
Sécurité des travailleurs (accident du travail)											1	
<b>Total</b>	<b>12</b>	<b>7</b>	<b>18</b>	<b>13</b>	<b>9</b>	<b>16</b>	<b>17</b>	<b>13</b>	<b>11</b>	<b>14</b>	<b>14</b>	<b>8</b>

Appels

	2000	2015	2016	2017	2018	2019	2020	2021	2022	2023	2024	2025
Alarme	9			1								
Appels										2		
<b>Total</b>	<b>9</b>			<b>1</b>						<b>2</b>		

Problèmes sociaux

	2000	2015	2016	2017	2018	2019	2020	2021	2022	2023	2024	2025
Différends familiaux	23	2	2	4	4	3	5	7	7	9	20	10
Différend (pas de coups)	3	2				1	1			1	1	
Affaire civile	2	4		1								2
Protection de la jeunesse		1	1		1	1		1	12	6	2	1
Autres			1		1	1	1		1	1		
<b>Total</b>	<b>28</b>	<b>9</b>	<b>4</b>	<b>5</b>	<b>6</b>	<b>6</b>	<b>7</b>	<b>8</b>	<b>20</b>	<b>17</b>	<b>23</b>	<b>13</b>

Catastrophes

	2000	2015	2016	2017	2018	2019	2020	2021	2022	2023	2024	2025
Dégâts tempête	1											
<b>Total</b>	<b>1</b>											



**Ordre public**

	2000	2015	2016	2017	2018	2019	2020	2021	2022	2023	2024	2025
Troubles	2	1							1		1	
<b>Total</b>	<b>2</b>	<b>1</b>							<b>1</b>		<b>1</b>	

**Agissements suspects**

	2000	2015	2016	2017	2018	2019	2020	2021	2022	2023	2024	2025
	4	3	1	3	4	1	1					
<b>Total</b>	<b>4</b>	<b>3</b>	<b>1</b>	<b>3</b>	<b>4</b>	<b>1</b>	<b>1</b>					

**Objets trouvés**

	2000	2015	2016	2017	2018	2019	2020	2021	2022	2023	2024	2025
			1		1	1					1	1
<b>Total</b>			<b>1</b>		<b>1</b>	<b>1</b>					<b>1</b>	<b>1</b>

**Objets perdus**

	2000	2015	2016	2017	2018	2019	2020	2021	2022	2023	2024	2025
	12	231	218	219	185	198	169	198	211	164	167	82
<b>Total</b>	<b>12</b>	<b>231</b>	<b>218</b>	<b>219</b>	<b>185</b>	<b>198</b>	<b>169</b>	<b>198</b>	<b>211</b>	<b>164</b>	<b>167</b>	<b>82</b>

**Autres non-infractions**

	2000	2015	2016	2017	2018	2019	2020	2021	2022	2023	2024	2025
Ordonnance de capture		1										
Non-respect des conditions				1		1	1		1			6
Procès-verbal d'information	19	14	11	6	6	7	12	8	5	7	5	2
Notification		10	1	6	9	9	3	6	5	6	5	4
Dégradation involontaire câbles (non-télécom)		2		1						1		
Demande signalement surveillance électronique						1		1	8	1	7	3
Fonction de contrôle armes			1			1			3	3	2	
Autres non infractions	3											
<b>Total</b>	<b>22</b>	<b>27</b>	<b>13</b>	<b>14</b>	<b>15</b>	<b>19</b>	<b>16</b>	<b>15</b>	<b>22</b>	<b>18</b>	<b>19</b>	<b>15</b>

