

# ***STATISTIQUES POLICIERES DE CRIMINALITE***

---

*LIEU DE PERPETRATION: COMMUNE*

**Nijlen**

***2000 - 1er Semestre 2025***

*Police fédérale - DGRIDRIIBIPOL*

# ***STATISTIQUES POLICIERES DE CRIMINALITE***

---

***LIEU DE PERPETRATION: COMMUNE***

**Nijlen**

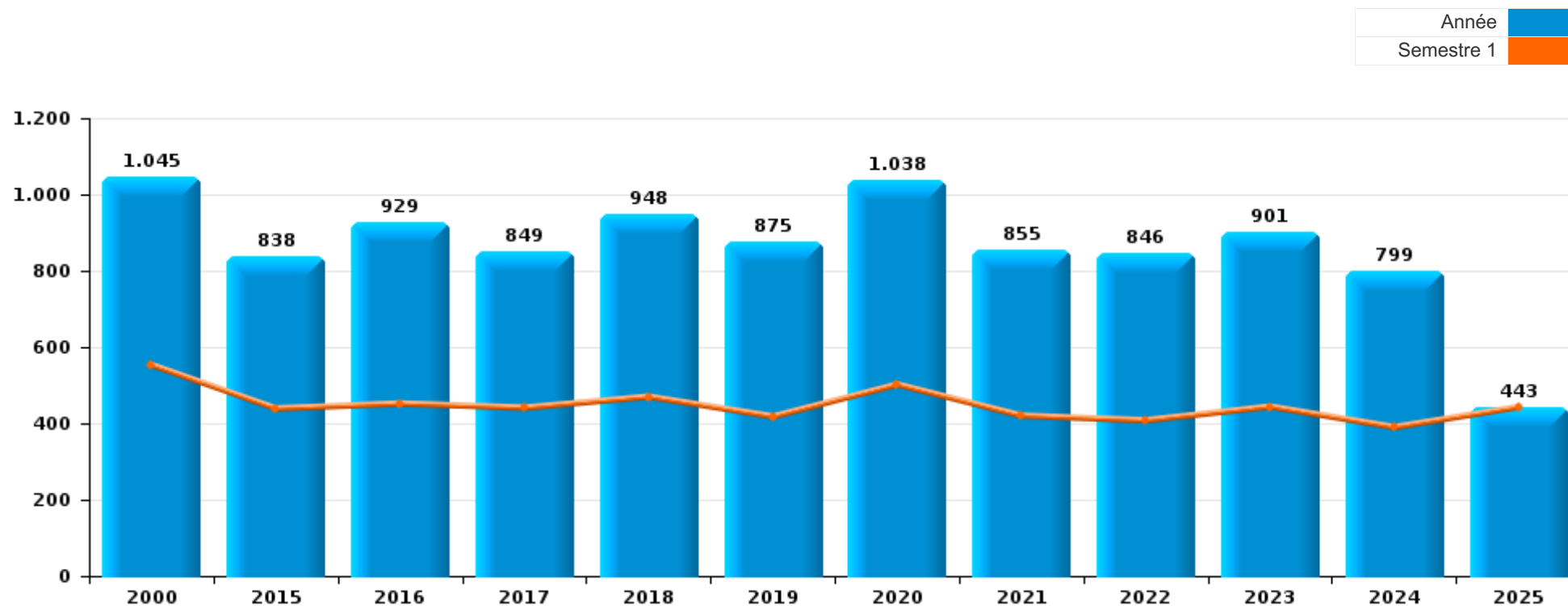
***PARTIE I : INFRACTIONS JUDICIAIRES***

# CRIMINALITE ENREGISTREE COMMISE AU NIVEAU DE LA COMMUNE



## Nijlen

	2000	2015	2016	2017	2018	2019	2020	2021	2022	2023	2024	2025
Nombre total des délits	1.045	838	929	849	948	875	1.038	855	846	901	799	443



FPF/DGR/DR/BIPOL - Statistiques policières de criminalité (date de clôture: 31/10/2025)

Les données pour les années 2001 jusqu'à 2014 ne sont plus publiées mais restent disponibles sur demande auprès du service BIPOL.

Les données pour 2025 ne concernent que le 1er semestre.



Nijlen

	2000	2015	2016	2017	2018	2019	2020	2021	2022	2023	2024	2025
Vol et extorsion	485	296	281	275	258	234	164	132	174	213	155	94
Fraude	20	101	140	69	123	115	160	157	145	134	128	55
Dégradation de la propriété	127	63	96	71	90	72	64	71	94	91	79	36
Infr. contre l'intégrité physique	63	85	79	73	76	80	86	88	86	76	78	57
Drogues	87	42	48	85	52	53	81	60	48	36	31	21
Infr. contre autres valeurs morales et sentiments	14	31	38	34	38	51	49	55	36	39	39	26
Protection de la jeunesse	2	23	27	37	36	38	31	35	29	47	35	42
Registre de population	49	36	45	29	30	32	31	22	28	29	37	6
Environnement	41	41	24	34	31	20	24	30	18	25	17	11
Infr. contre la sécurité publique	22	15	20	25	32	25	27	28	28	33	35	24
Criminalité informatique		11	18	21	34	20	22	21	26	37	36	26
Infr. contre les mœurs	7	6	17	14	23	24	23	29	25	29	19	8
Santé publique	1	1					169	33		1	3	
Infr. contre la famille	31	19	19	14	20	10	13	7	27	12	11	7
Ivresse et alcool	4	9	14	14	39	19	24	15	21	9	15	2
Armes et explosifs	11	10	14	11	23	26	20	17	11	13	17	6
Infr. contre la foi publique	17	13	16	8	5	17	19	15	8	17	15	
Législation sur les étrangers	4	13	8	11	7	15	3	14	12	18	15	7
Autres lois spéciales	8	3	4	4	8	7	8	9	15	28	15	3
Infr. contre l'autorité publique	10	8	5	4	9	4	9	5	3	6	5	4
Protection de la personne	13	1	1		2		4	3	2	3	7	3
Code pénal social		1	5	4	3	2	1	3	6	2	3	3
Infr. contre la liberté individuelle	1	2		2	1	1		3	1	2	2	
Travail		4		3	1	3		1	1	1		
Carte d'identité	10	1			1						1	
Contravention Code pénal	12							1				
Pratiques commerciales	4	1	2	2			1					
Hormones et dopage			4	1			2					
Protection des revenus publics			2	1		1		1				2
Législation économique		1	1		2		1		1			
Exercice illégal de l'autorité publique			1	1	1		1					
Infr. relative au statut juridique de l'enfant	2	1					1					
Législation sur les élections					1	3						
Marchand de sommeil						3					1	
Infr. contre la Sécurité de l'Etat				2								
Traite des êtres humains					2							
Sécurité privée									1			
<b>Sous-total</b>	<b>1.045</b>	<b>838</b>	<b>929</b>	<b>849</b>	<b>948</b>	<b>875</b>	<b>1.038</b>	<b>855</b>	<b>846</b>	<b>901</b>	<b>799</b>	<b>443</b>
<b>Contravention règlement policier local</b>		137	167	84	81	66	70	46	60	32	26	22
<b>Sous-total</b>		<b>137</b>	<b>167</b>	<b>84</b>	<b>81</b>	<b>66</b>	<b>70</b>	<b>46</b>	<b>60</b>	<b>32</b>	<b>26</b>	<b>22</b>
<b>Total</b>	<b>1.045</b>	<b>975</b>	<b>1.096</b>	<b>933</b>	<b>1.029</b>	<b>941</b>	<b>1.108</b>	<b>901</b>	<b>906</b>	<b>933</b>	<b>825</b>	<b>465</b>

FPF/DGR/DRI/BIPOL - Statistiques policières de criminalité (date de clôture: 31/10/2025)

Les données pour les années 2001 jusqu'à 2014 ne sont plus publiées mais restent disponibles sur demande auprès du service BIPOL.

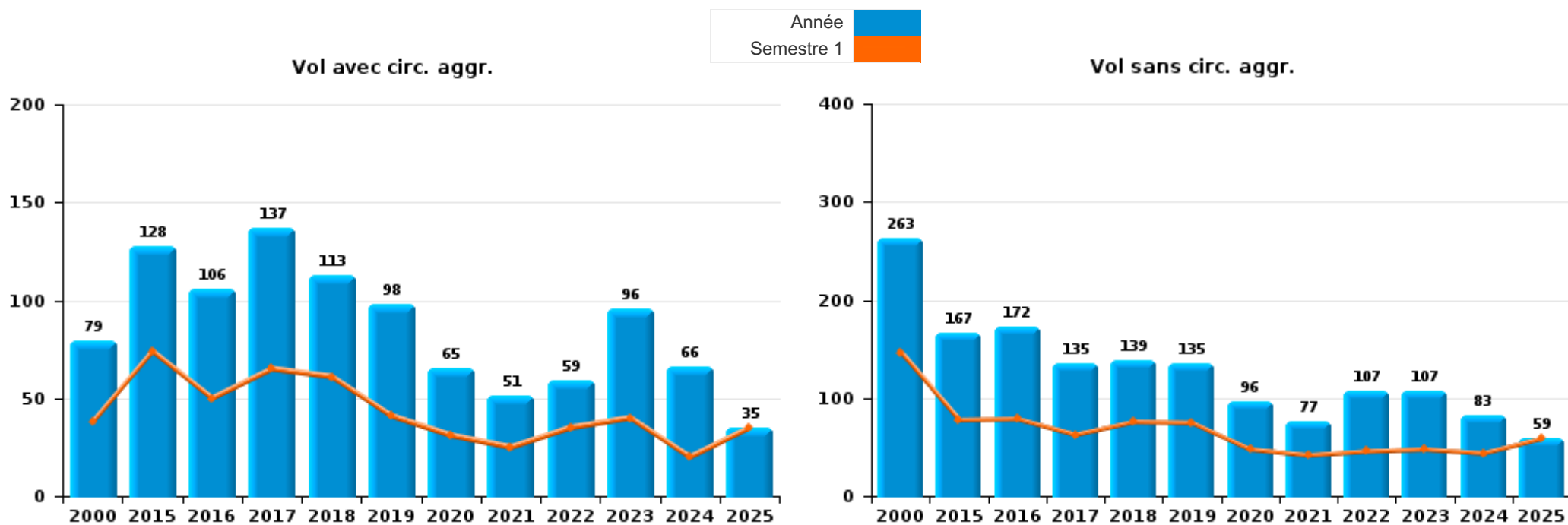
Les données pour 2025 ne concernent que le 1er semestre.



I.1. Catégorie des infractions : Vol et extorsion (top 5 des infractions au niveau national 2024)

Nijlen

	2000	2015	2016	2017	2018	2019	2020	2021	2022	2023	2024	2025
Vol sans circ. aggr.	263	167	172	135	139	135	96	77	107	107	83	59
Vol avec circ. aggr.	79	128	106	137	113	98	65	51	59	96	66	35
Vol non spécifié	141				1							
Extorsion	2	1	3	3	5	1	3	4	8	10	6	
<b>Total</b>	<b>485</b>	<b>296</b>	<b>281</b>	<b>275</b>	<b>258</b>	<b>234</b>	<b>164</b>	<b>132</b>	<b>174</b>	<b>213</b>	<b>155</b>	<b>94</b>



FPF/DGR/DRI/BIPOL - Statistiques policières de criminalité (date de clôture: 31/10/2025)  
 Les données pour les années 2001 jusqu'à 2014 ne sont plus publiées mais restent disponibles sur demande auprès du service BIPOL.  
 Les données pour 2025 ne concernent que le 1er semestre.



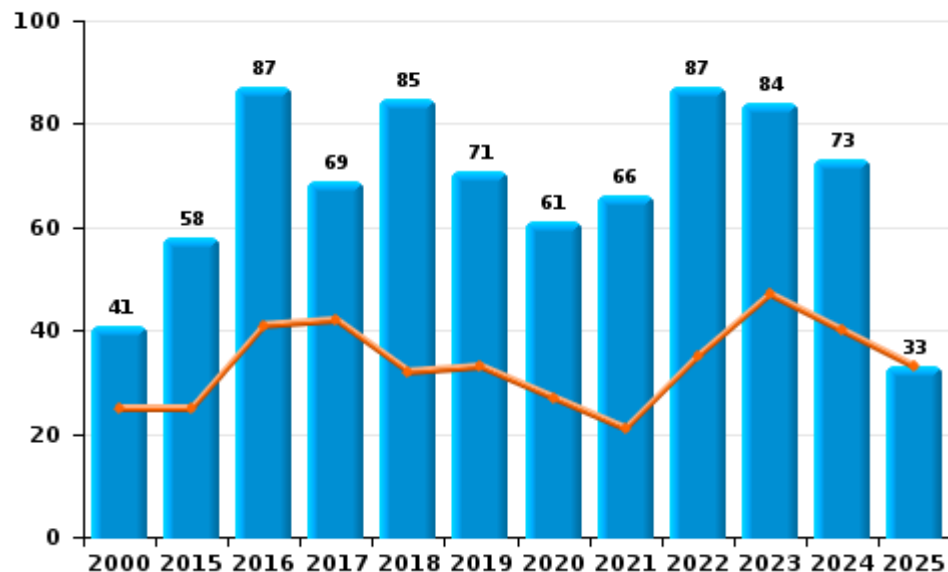
I.2. Catégorie des infractions : Dégradation de la propriété (top 5 des infractions au niveau national 2024)

Nijlen

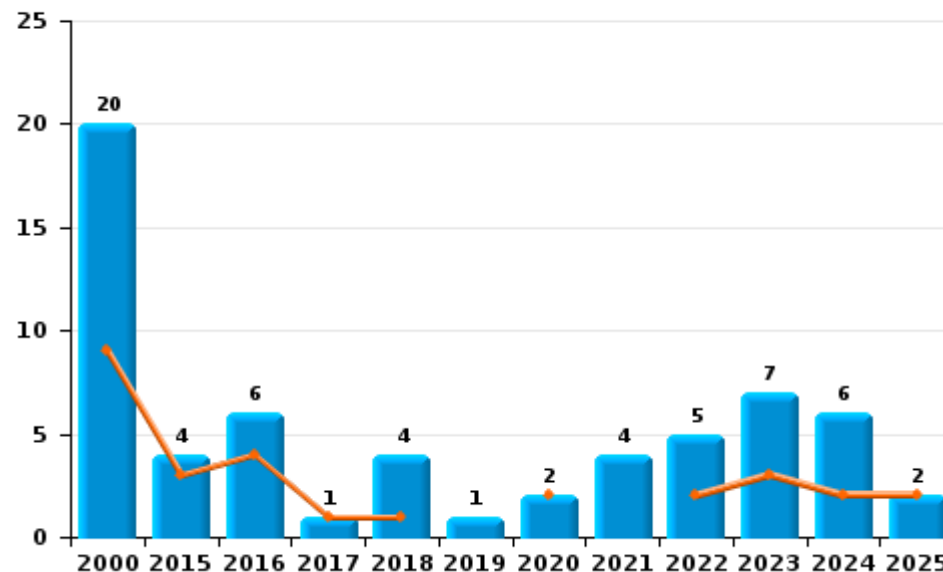
	2000	2015	2016	2017	2018	2019	2020	2021	2022	2023	2024	2025
Vandalisme	41	58	87	69	85	71	61	66	87	84	73	33
Destruction, dénaturation, dégradation	65	1	3	1	1		1	1	2			1
Incendie involontaire	14	1	5		1		1	1	2	3	2	2
Incendie volontaire	6	3	1	1	3	1	1	3	3	4	4	
Destruction par explosion volontaire	1											
<b>Total</b>	<b>127</b>	<b>63</b>	<b>96</b>	<b>71</b>	<b>90</b>	<b>72</b>	<b>64</b>	<b>71</b>	<b>94</b>	<b>91</b>	<b>79</b>	<b>36</b>



Vandalisme



Incendie

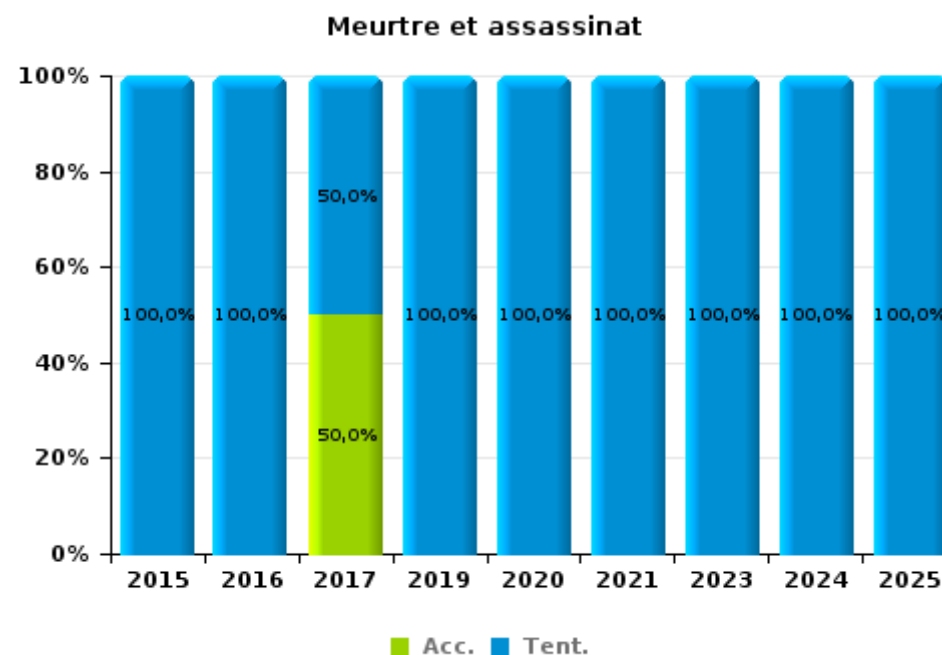
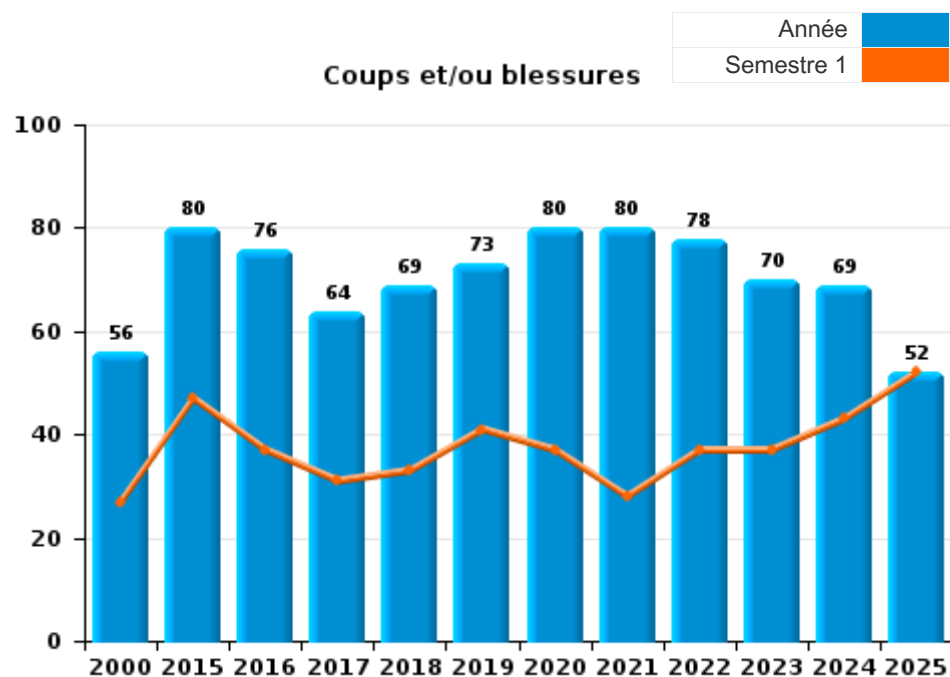




I.3. Catégorie des infractions : Infr. contre l'intégrité physique (top 5 des infractions au niveau national 2024)

Nijlen

	2000	2015	2016	2017	2018	2019	2020	2021	2022	2023	2024	2025
Coups et/ou blessures	56	80	76	64	69	73	80	80	78	70	69	52
Autres	7	3	2	7	7	5	4	4	8	5	8	3
Meurtre et assassinat		2	1	2		2	2	4		1	1	2
<b>Total</b>	<b>63</b>	<b>85</b>	<b>79</b>	<b>73</b>	<b>76</b>	<b>80</b>	<b>86</b>	<b>88</b>	<b>86</b>	<b>76</b>	<b>78</b>	<b>57</b>





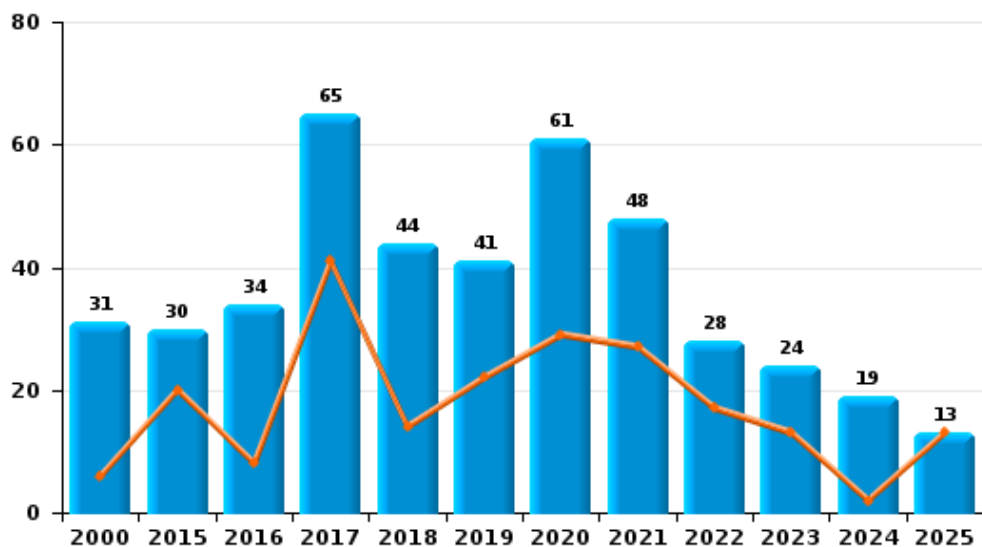
I.4. Catégorie des infractions : Drogues (top 5 des infractions au niveau national 2024)

Nijlen

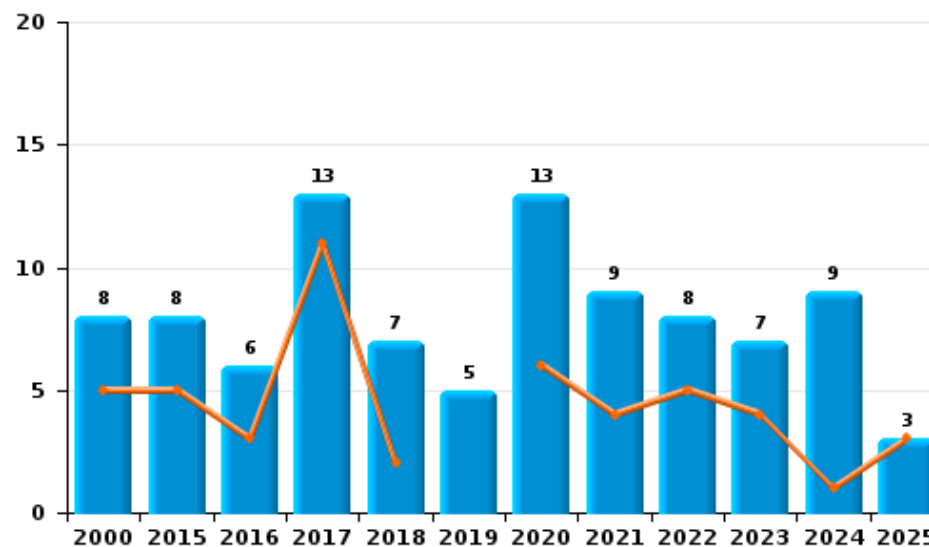
	2000	2015	2016	2017	2018	2019	2020	2021	2022	2023	2024	2025
Détention	31	30	34	65	44	41	61	48	28	24	19	13
Commerce	8	8	6	13	7	5	13	9	8	7	9	3
Usage	35		1				2		6	4	2	2
Fabrication	2	2	4	2		6	5	2	4			2
Importation et exportation	9	2	2	1	1				2	1	1	
Autres	2		1	4		1		1				1
<b>Total</b>	<b>87</b>	<b>42</b>	<b>48</b>	<b>85</b>	<b>52</b>	<b>53</b>	<b>81</b>	<b>60</b>	<b>48</b>	<b>36</b>	<b>31</b>	<b>21</b>



Détention



Commerce

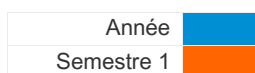




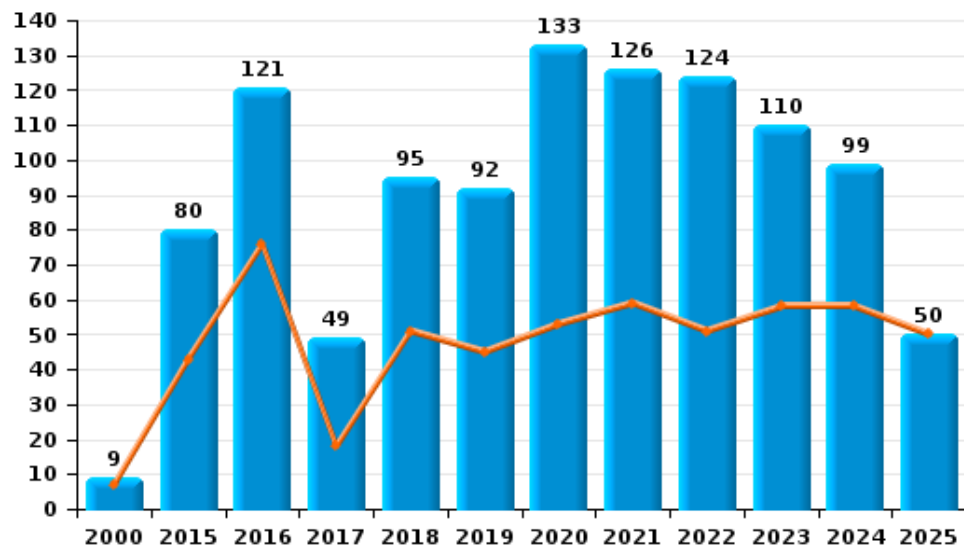
I.5. Catégorie des infractions : Fraude (top 5 des infractions au niveau national 2024)

Nijlen

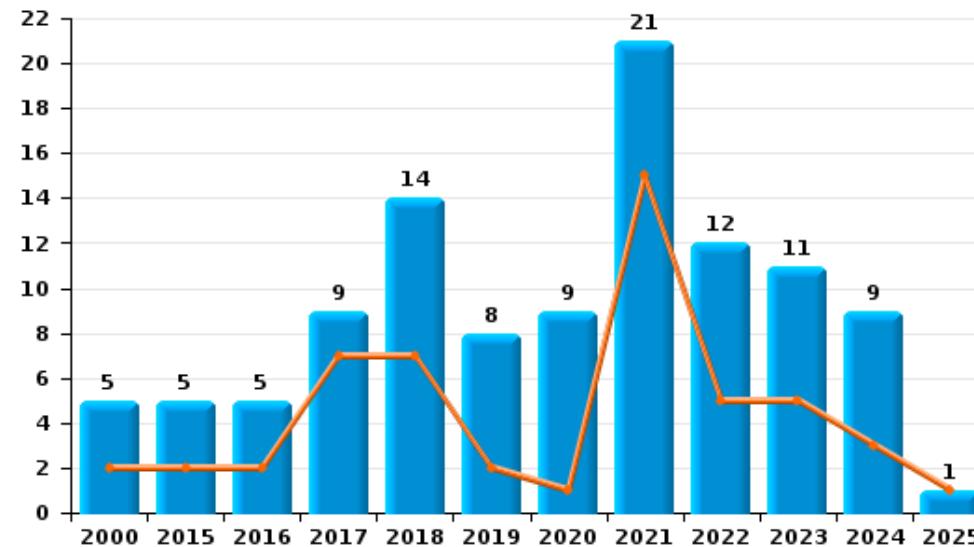
	2000	2015	2016	2017	2018	2019	2020	2021	2022	2023	2024	2025
Escroquerie	9	80	121	49	95	92	133	126	124	110	99	50
Abus de confiance et infr. apparentées	5	5	5	9	14	8	9	21	12	11	9	1
Détournement et destruction frauduleuse	4	6	8	3	8	4	4	5	2	1	7	1
Fraudes: Autres	1	2	2	2		5	13	4	3	4	6	1
Infr. liées à l'insolvabilité		6	3	4	5	3		1	3	6	4	
Grivèlerie	1		1	1		2			1	2		2
Recel		2		1	1	1	1				3	
<b>Total</b>	<b>20</b>	<b>101</b>	<b>140</b>	<b>69</b>	<b>123</b>	<b>115</b>	<b>160</b>	<b>157</b>	<b>145</b>	<b>134</b>	<b>128</b>	<b>55</b>



Escroquerie



Abus de confiance et infr. apparentées



FPF/DGR/DRI/BIPOL - Statistiques policières de criminalité (date de clôture: 31/10/2025)

Les données pour les années 2001 jusqu'à 2014 ne sont plus publiées mais restent disponibles sur demande auprès du service BIPOL.

Les données pour 2025 ne concernent que le 1er semestre.

# ***STATISTIQUES POLICIERES DE CRIMINALITE***

---

***LIEU DE PERPETRATION: COMMUNE***

**Nijlen**

***PARTIE II : FIGURES CRIMINELLES / PHENOMENES***



Nijlen

FC Vol moyen de transport

	2000	2015	2016	2017	2018	2019	2020	2021	2022	2023	2024	2025
Vol de voiture	14	2	3	4	3			2	1	3	1	2
Vol de moto		3		2		2	1		1			1
Vol dans les garages	4											
Vol de vélomoteur	10	2	2	1	2	1	2	2	3	2	1	
Vol de vélo	165	68	81	45	55	38	20	24	37	41	24	12

FC Cambriolage

	2000	2015	2016	2017	2018	2019	2020	2021	2022	2023	2024	2025
Cambriolage dans habitation	152	72	52	71	56	50	39	25	33	54	39	23
Cambriolage ds entreprise ou commerce	17	17	6	10	12	7	2	6	4	3	4	2
Cambriolage ds service public ou bâtiment administ	2	6	3	6	4	1	1	1	1	5	3	2
Vol au bélier	1											
Cambriolage dans bâtiment (total)	169	95	61	87	72	56	42	32	38	62	46	27



**FC Vol autre**

	2000	2015	2016	2017	2018	2019	2020	2021	2022	2023	2024	2025
Vol à main armée	5	1	1	1	1		1					
Vol avec violence sans arme	4	10	3	4	6	3	5	5	8	11	12	1
Vol dans ou sur un véhicule	25	15	35	33	13	22	9	17	6	13	6	4
Vol d'armes et explosifs	2	2	2	3	3	2	1	1	1		3	2
Steaming					1							
Vol à l'arraché	2	1		2	1	3		1	1	2	4	3
Vol à la tire	4	9	5	8	8	5	3	6	2	3	1	
Vol à l'étalage	4	6	8	4	5	7	9	6	6	13	9	6
Vol par ruse	4	9	7	3	2	1	4	4	2	2	2	1
Vol de métaux	1			1	1	1	2		5	1	2	
Vol sur les chantiers	2	1	1	3	2	1	4	1	4	3		
Home-invasion		1									1	
Vol d'animaux	4	3	1	2	1	2	5		2		3	1
Vol de cargaison						1						

**Criminalité ICT**

	2000	2015	2016	2017	2018	2019	2020	2021	2022	2023	2024	2025
Fraude de cartes de paiements		5	9	3	15	2	3	2	3	7	4	
Phishing		1			1	1	1	1		13	7	13
Ransomware			2									
Shouldersurfing					11							
Skimming							1					

**FC Autre**

	2000	2015	2016	2017	2018	2019	2020	2021	2022	2023	2024	2025
Violence contre les métiers d'intérêt général	1	4	7	3	4	8	2	2	5	5		2
Graffiti	2	2	1	1	4			2	4	5	2	
Dégradation de voiture	9	26	37	20	25	28	31	26	29	25	36	11
Rixe au couteau				2		1						



**PH Violence intrafamiliale (VIF)**

	2000	2015	2016	2017	2018	2019	2020	2021	2022	2023	2024	2025
VIF: physique, dans le couple	4	25	20	19	17	18	30	30	23	25	26	20
VIF: physique, envers des descendants		6	1	2	6	1	9	6	3	11	7	4
VIF: physique, envers d'autres membres	6	6	6	6	10	8	11	8	6	7	3	3
VIF: sexuelle, dans le couple								2	1			1
VIF: sexuelle, envers des descendants		2	1		1			1		2		
VIF: sexuelle, envers d'autres membres		2			1							
VIF: psychique, dans le couple	18	14	21	16	21	14	22	12	30	14	14	6
VIF: psychique, envers des descendants			1	1	2	2		2	4		1	1
VIF: psychique, envers d'autres membres		2	2		3	2	2	3	1	1		1
VIF: économique, dans le couple		2	2	2	5		2	4	2		1	1
VIF: économique, envers des descendants		1						2	1			
VIF: économique, envers d'autres membres	16	9	5	4	4	2		2	1	3	2	2

**PH Hormones et dopage**

	2000	2015	2016	2017	2018	2019	2020	2021	2022	2023	2024	2025
Dopage humain			4	1			1					

**PH Drogues**

	2000	2015	2016	2017	2018	2019	2020	2021	2022	2023	2024	2025
Vente de cocaïne	1	1	1	1	1		1	2	1	4	1	
Import-export de cocaïne					1							
Production de drogues synthétiques			1			1	1		1			
Import-export de drogues synthétiques		1							2			
Vente de drogues synthétiques	2	2	1	2	1	1	3	2	5	2	2	1
Production de cannabis (culture)			3			2	4	1	1			
Vente de cannabis en grande quantité							1					
Vente-traffic d héroïne										1		



**PH Traite des êtres humains**

	2000	2015	2016	2017	2018	2019	2020	2021	2022	2023	2024	2025
TEH - exploitation sexuelle					3						1	

**PH Violence dans l'espace public**

	2000	2015	2016	2017	2018	2019	2020	2021	2022	2023	2024	2025
Violence physique (transport public)	1	2			1	2	4					1
Violence physique (voie publique)	14	25	16	18	17	13	12	17	18	7	20	9
Violence physique (autre endroit public)	1	2	2	1	2			7	3	3	3	1
Violence physique (endroit accessible au public)	16	17	15	7	9	12	9	10	13	6	3	6
Violence sexuelle (transport public)		1					1	1		1	1	
Violence sexuelle (voie publique)	2	2	4	1	1	2		4	1	1	3	
Violence sexuelle (autre endroit public)		1			2						1	
Violence sexuelle (endroit accessible au public)	1		2	1	2	1	1	1		3	1	2
Violence psychique (transport public)		1					1	1			1	1
Violence psychique (voie publique)	5	8	10	6	10	10	11	17	12	13	16	14
Violence psychique (autre endroit public)	1	1				1	1	3		5	1	
Violence psychique (endroit accessible au public)	11	8	6	6	7	2	2	5	7	8	4	7
Vol à main armée (voie publique)					1							
Vol à main armée (endroit accessible au public)	5		1									
Vol avec violence sans arme (transport public)											1	
Vol avec violence sans arme (voie publique)	1	8	2	2	1			1	1	1	1	
Vol avec violence sans arme (autre endroit public)											1	
Vol avec violence sans arme (endr. acces. au pub.)	1	1		1		1					1	1

**PH Autre**

	2000	2015	2016	2017	2018	2019	2020	2021	2022	2023	2024	2025
Faux policiers								1		1		
Terrorisme, extrémisme et radicalisme				1								
Cyberharcèlement	1	7	10	6	6	9	9	13	6	9	12	16
Fraude à l'identité	4	4	9	12	13	16	23	12	12	13	4	2

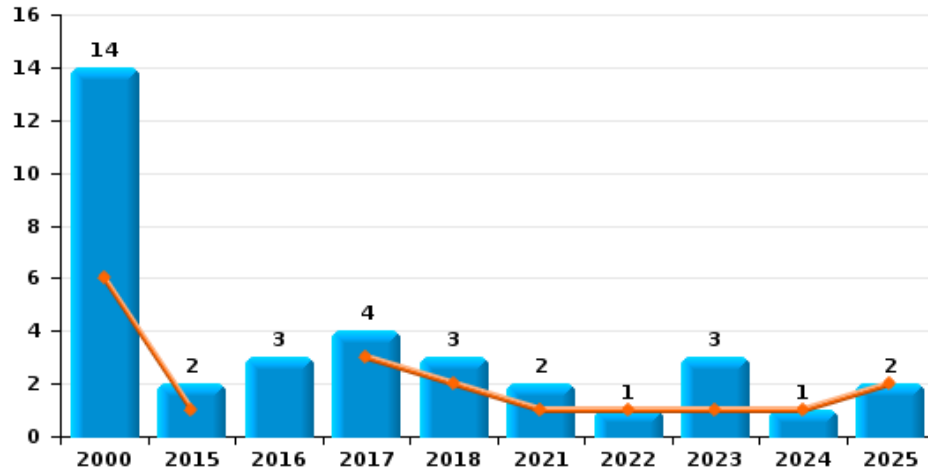




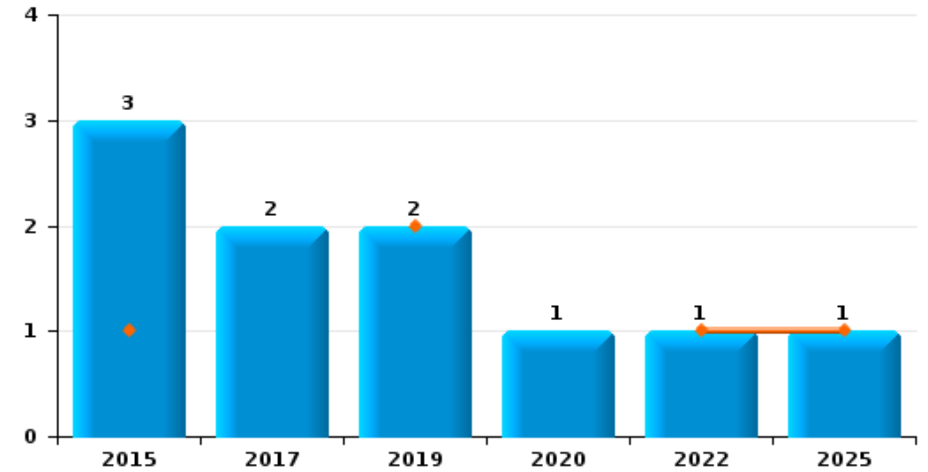
**Nijlen**

Année	<span style="color: blue;">■</span>
Semestre 1	<span style="color: orange;">■</span>

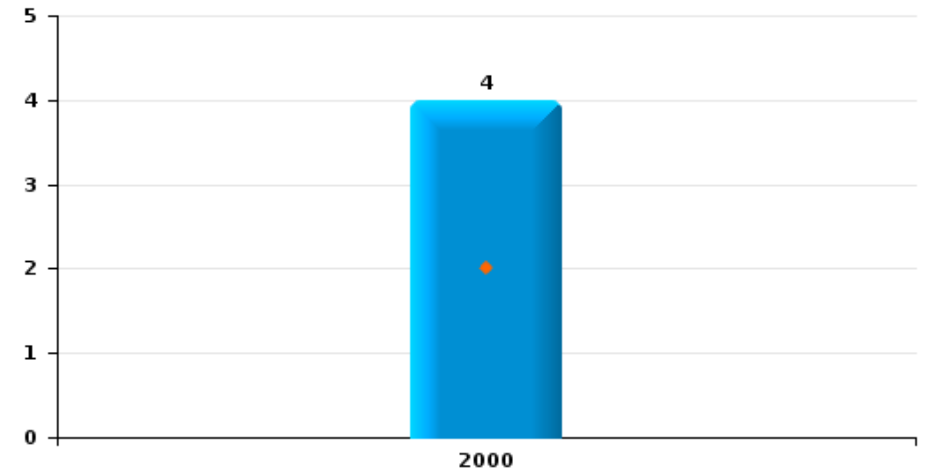
**Vol de voiture**



**Vol de moto**



**Vol dans les garages**

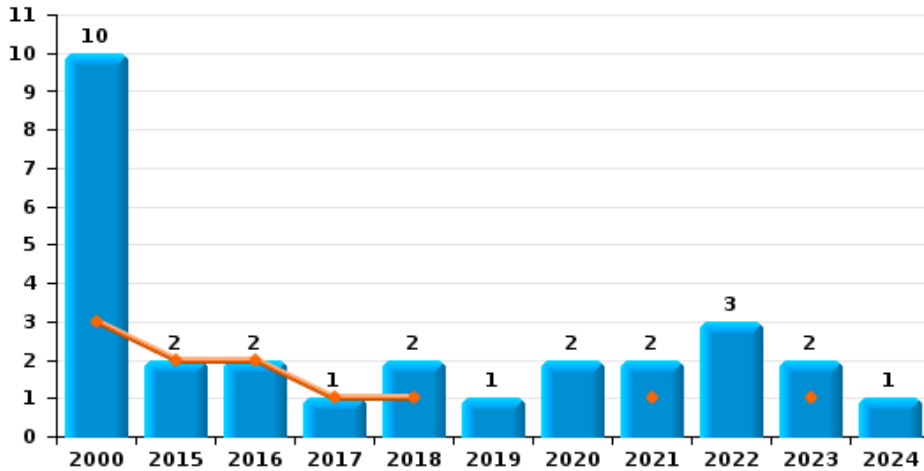




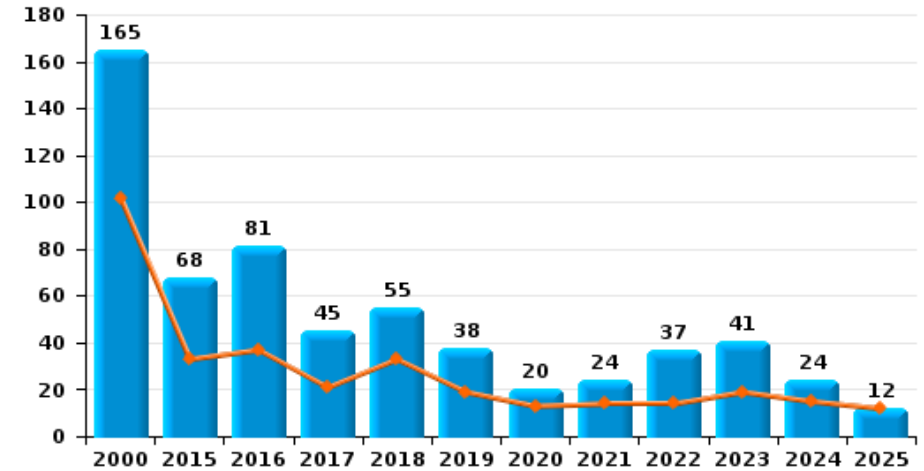
**Nijlen**

Année	<span style="color: blue;">■</span>
Semestre 1	<span style="color: orange;">■</span>

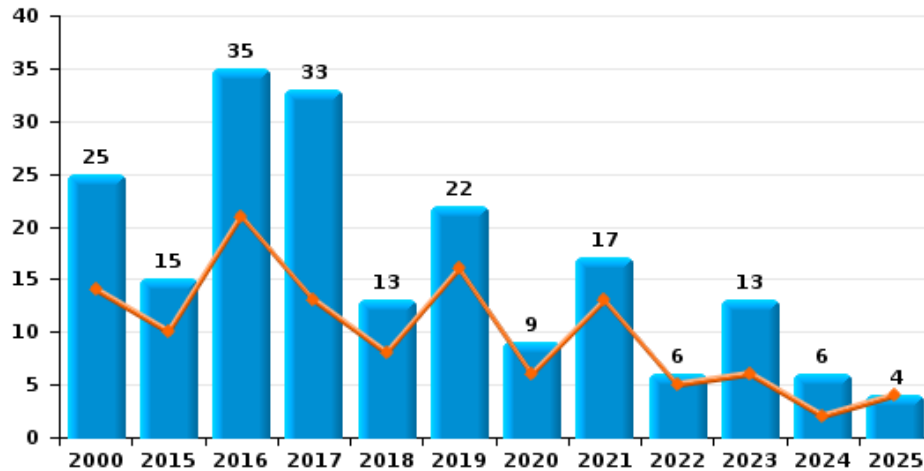
**Vol de vélomoteur**



**Vol de vélo**



**Vol dans ou sur un véhicule**

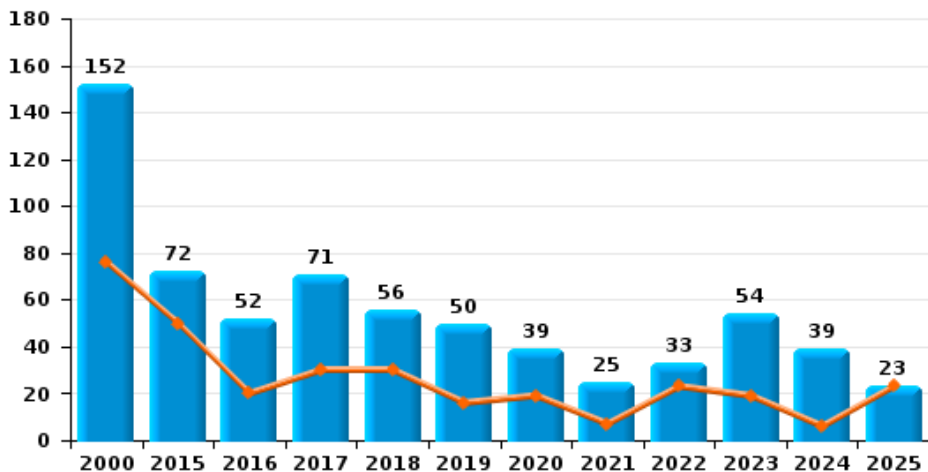




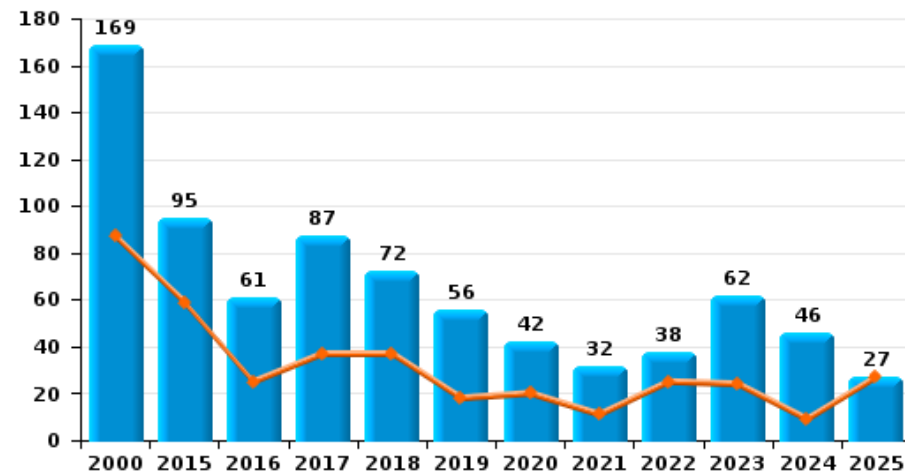
**Nijlen**

Année	<span style="color: blue;">■</span>
Semestre 1	<span style="color: orange;">■</span>

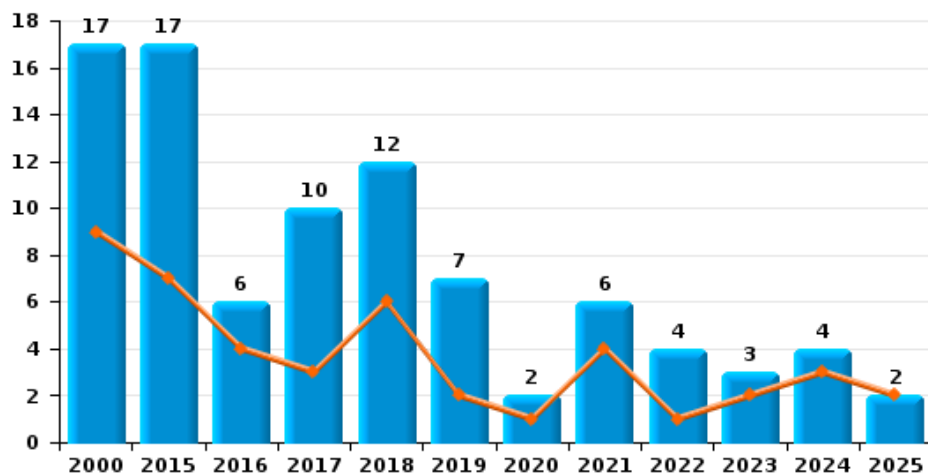
**Cambriolage dans habitation**



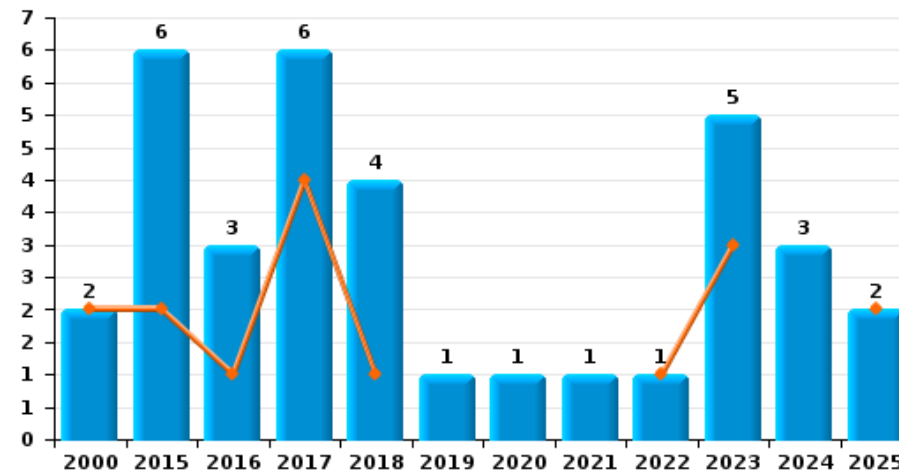
**Cambriolage dans bâtiment (total)**



**Cambriolage ds entreprise ou commerce**



**Cambriolage ds service public ou bâtiment administratif**

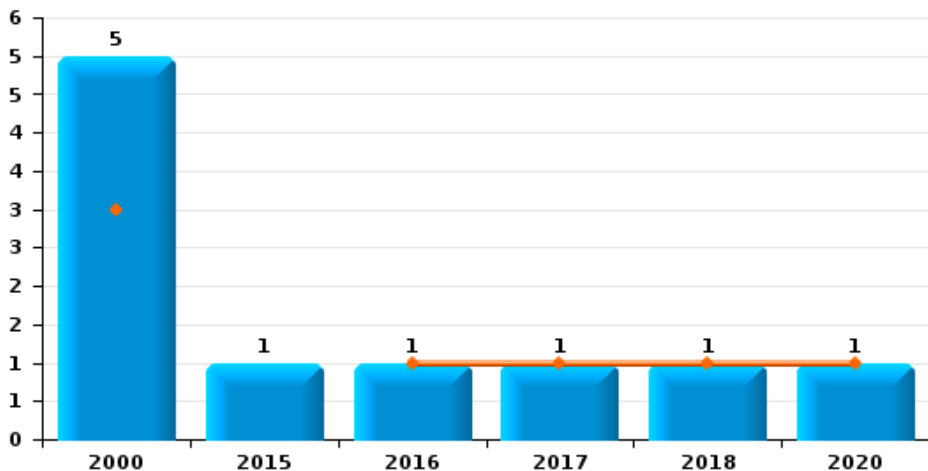




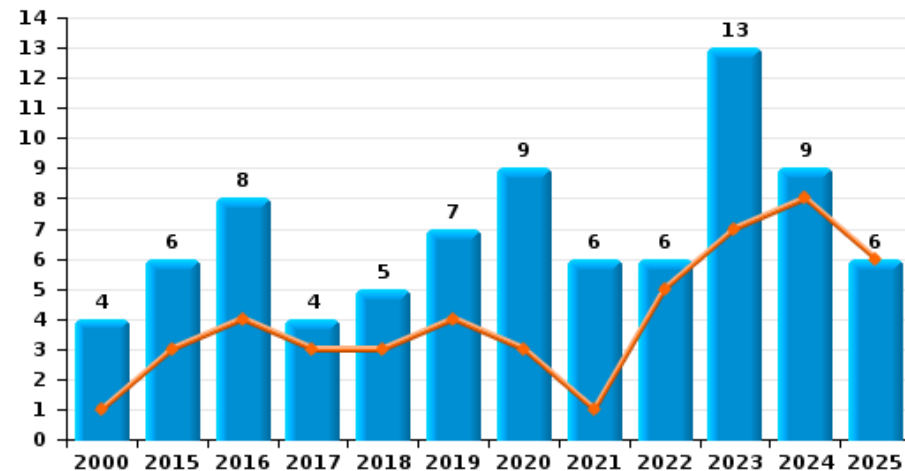
**Nijlen**

Année ■  
Semestre 1 ■

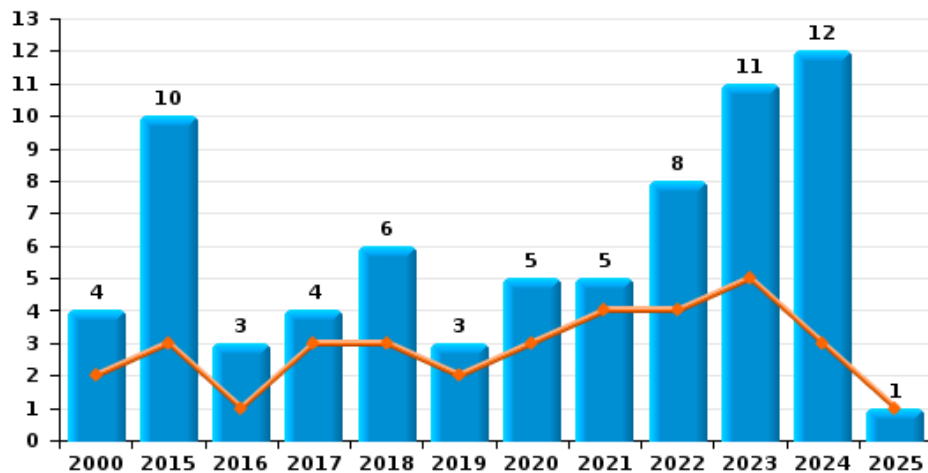
**Vol à main armée**



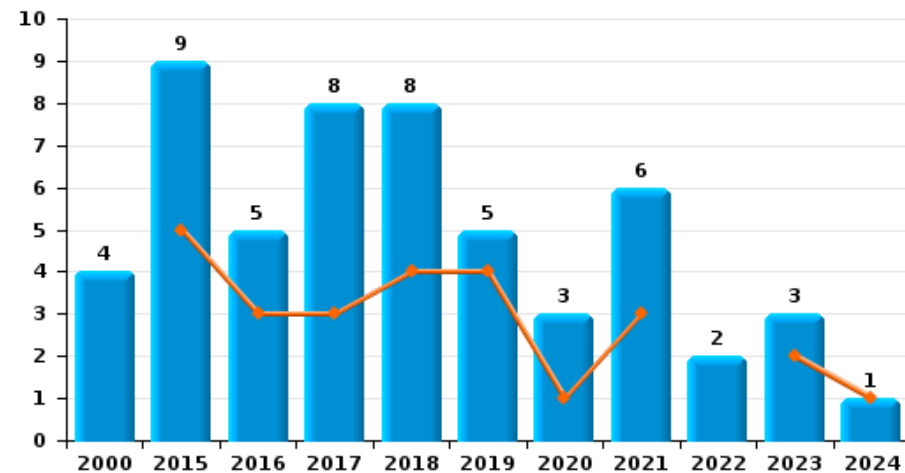
**Vol à l'étalage**



**Vol avec violence sans arme**



**Vol à la tire**

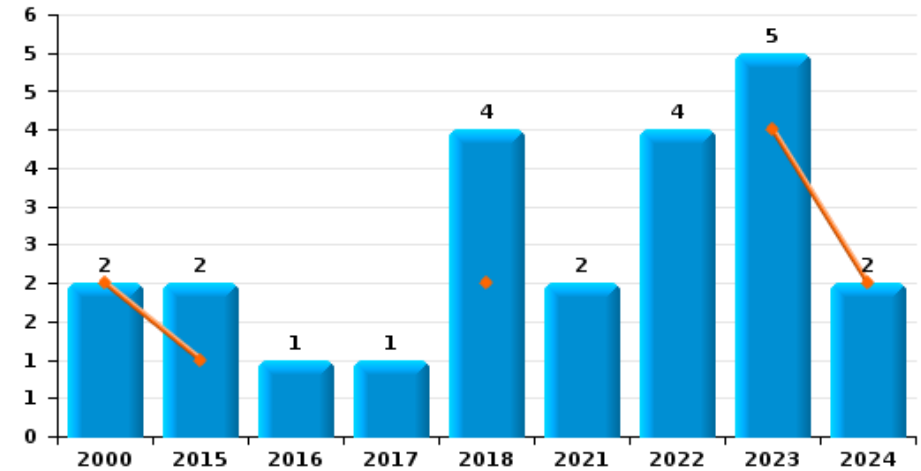




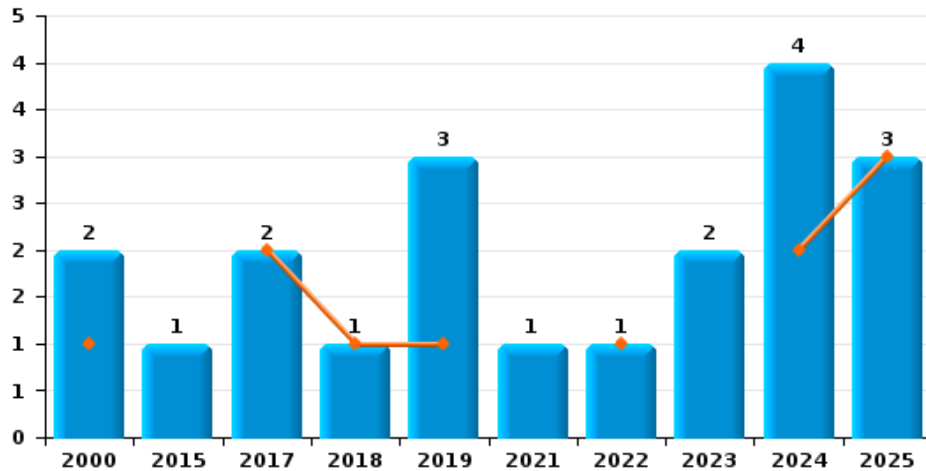
Nijlen

Année	<span style="color: blue;">■</span>
Semestre 1	<span style="color: orange;">■</span>

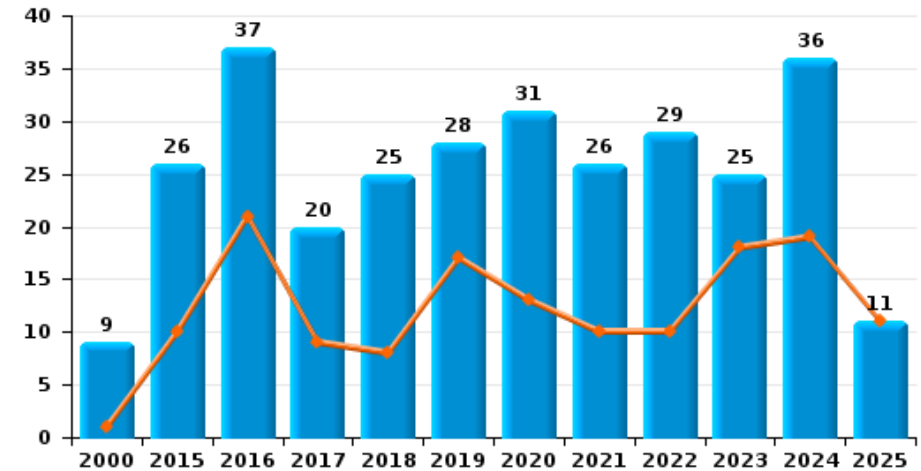
Graffiti



Vol à l'arraché



Dégradation de voiture





**Nijlen**

**FC Vol moyen de transport**

		2000	2015	2016	2017	2018	2019	2020	2021	2022	2023	2024	2025
Vol de voiture	Trim 1	2			3							1	
	Trim 2	4	1			2			1	1	1		2
	Trim 3	3	1		1						1		
	Trim 4	5		3		1			1		1		
<b>Total</b>		<b>14</b>	<b>2</b>	<b>3</b>	<b>4</b>	<b>3</b>			<b>2</b>	<b>1</b>	<b>3</b>	<b>1</b>	<b>2</b>
Vol de moto	Trim 1						1						1
	Trim 2		1				1			1			
	Trim 3		1		1								
	Trim 4		1		1			1					
<b>Total</b>			<b>3</b>		<b>2</b>		<b>2</b>	<b>1</b>		<b>1</b>			<b>1</b>
Vol dans les garages	Trim 2	2											
	Trim 4	2											
	<b>Total</b>	<b>4</b>											
Vol de vélomoteur	Trim 1	1	1	1		1					1		
	Trim 2	2	1	1					1				
	Trim 3	5					1	2	1	1		1	
	Trim 4	2				1				2	1		
<b>Total</b>		<b>10</b>	<b>2</b>	<b>2</b>	<b>1</b>	<b>2</b>	<b>1</b>	<b>2</b>	<b>2</b>	<b>3</b>	<b>2</b>	<b>1</b>	
Vol de vélo	Trim 1	38	18	15	11	15	6	6	10	5	9	5	6
	Trim 2	64	15	22	10	18	13	7	4	9	10	10	6
	Trim 3	28	17	23	15	18	12	3	6	14	14	4	
	Trim 4	35	18	21	9	4	7	4	4	9	8	5	
<b>Total</b>		<b>165</b>	<b>68</b>	<b>81</b>	<b>45</b>	<b>55</b>	<b>38</b>	<b>20</b>	<b>24</b>	<b>37</b>	<b>41</b>	<b>24</b>	<b>12</b>



FC Cambriolage

		2000	2015	2016	2017	2018	2019	2020	2021	2022	2023	2024	2025
Cambriolage dans habitation	Trim 1	51	35	7	19	23	7	15	6	11	14	2	16
	Trim 2	25	15	13	11	7	9	4	1	12	5	4	7
	Trim 3	16	4	12	18	11	14	7	7	2	7	3	
	Trim 4	60	18	20	23	15	20	13	11	8	28	30	
	<b>Total</b>	<b>152</b>	<b>72</b>	<b>52</b>	<b>71</b>	<b>56</b>	<b>50</b>	<b>39</b>	<b>25</b>	<b>33</b>	<b>54</b>	<b>39</b>	<b>23</b>
Cambriolage ds entreprise ou commerce	Trim 1	6	6	4		5		1	1		1	1	2
	Trim 2	3	1		3	1	2		3	1	1	2	
	Trim 3	4	3	2	2	1	1	1	2	2	1		
	Trim 4	4	7		5	5	4			1		1	
	<b>Total</b>	<b>17</b>	<b>17</b>	<b>6</b>	<b>10</b>	<b>12</b>	<b>7</b>	<b>2</b>	<b>6</b>	<b>4</b>	<b>3</b>	<b>4</b>	<b>2</b>
Cambriolage ds service public ou bâtiment administ	Trim 1	1	2		2						3		2
	Trim 2	1		1	2	1				1			
	Trim 3		2	1		1	1		1		1		
	Trim 4		2	1	2	2		1			1	3	
	<b>Total</b>	<b>2</b>	<b>6</b>	<b>3</b>	<b>6</b>	<b>4</b>	<b>1</b>	<b>1</b>	<b>1</b>	<b>1</b>	<b>5</b>	<b>3</b>	<b>2</b>
Vol au bélier	Trim 3	1											
<b>Total</b>	<b>1</b>												
Cambriolage dans bâtiment (total)	Trim 1	58	43	11	21	28	7	16	7	11	18	3	20
	Trim 2	29	16	14	16	9	11	4	4	14	6	6	7
	Trim 3	19	9	15	20	13	16	8	10	4	9	3	
	Trim 4	63	27	21	30	22	22	14	11	9	29	34	
	<b>Total</b>	<b>169</b>	<b>95</b>	<b>61</b>	<b>87</b>	<b>72</b>	<b>56</b>	<b>42</b>	<b>32</b>	<b>38</b>	<b>62</b>	<b>46</b>	<b>27</b>



FC Vol autre

		2000	2015	2016	2017	2018	2019	2020	2021	2022	2023	2024	2025
Vol à main armée	Trim 1	2		1	1	1		1					
	Trim 2	1											
	Trim 3	1											
	Trim 4	1	1										
	<b>Total</b>	<b>5</b>	<b>1</b>	<b>1</b>	<b>1</b>	<b>1</b>		<b>1</b>					
Vol avec violence sans arme	Trim 1	1	3	1	2	2	1		3		3	2	1
	Trim 2	1			1	1	1	3	1	4	2	1	
	Trim 3	2	6	1		1		1	1	3	3	7	
	Trim 4		1	1	1	2	1	1		1	3	2	
	<b>Total</b>	<b>4</b>	<b>10</b>	<b>3</b>	<b>4</b>	<b>6</b>	<b>3</b>	<b>5</b>	<b>5</b>	<b>8</b>	<b>11</b>	<b>12</b>	<b>1</b>
Vol dans ou sur un véhicule	Trim 1	9	5	10	2	3	6	4	1	4		1	3
	Trim 2	5	5	11	11	5	10	2	12	1	6	1	1
	Trim 3	6		4	8	3	3	3	3	1	1	2	
	Trim 4	5	5	10	12	2	3		1		6	2	
	<b>Total</b>	<b>25</b>	<b>15</b>	<b>35</b>	<b>33</b>	<b>13</b>	<b>22</b>	<b>9</b>	<b>17</b>	<b>6</b>	<b>13</b>	<b>6</b>	<b>4</b>
Vol d'armes et explosifs	Trim 1		2	1	1	1		1				1	1
	Trim 2	1				1	1						1
	Trim 3	1			2		1					1	
	Trim 4			1		1			1	1		1	
	<b>Total</b>	<b>2</b>	<b>2</b>	<b>2</b>	<b>3</b>	<b>3</b>	<b>2</b>	<b>1</b>	<b>1</b>	<b>1</b>		<b>3</b>	<b>2</b>
Steaming	Trim 4				1								
<b>Total</b>					<b>1</b>								
Vol à l'arraché	Trim 1	1			1	1						1	1
	Trim 2				1		1			1		1	2
	Trim 3						1		1			2	
	Trim 4	1	1				1				2		
	<b>Total</b>	<b>2</b>	<b>1</b>		<b>2</b>	<b>1</b>	<b>3</b>		<b>1</b>	<b>1</b>	<b>2</b>	<b>4</b>	<b>3</b>



FC Vol autre

		2000	2015	2016	2017	2018	2019	2020	2021	2022	2023	2024	2025
Vol à la tire	Trim 1		3	2		2	3	1	1				
	Trim 2		2	1	3	2	1		2		2	1	
	Trim 3		2		2	3	1	1		1			
	Trim 4	4	2	2	3	1		1	3	1	1		
	<b>Total</b>	<b>4</b>	<b>9</b>	<b>5</b>	<b>8</b>	<b>8</b>	<b>5</b>	<b>3</b>	<b>6</b>	<b>2</b>	<b>3</b>	<b>1</b>	
Vol à l'étalage	Trim 1	1	2	2	1	1		3		3	3	2	3
	Trim 2		1	2	2	2	4		1	2	4	6	3
	Trim 3	1	3	2			1	1			6	1	
	Trim 4	2		2	1	2	2	5	5	1			
	<b>Total</b>	<b>4</b>	<b>6</b>	<b>8</b>	<b>4</b>	<b>5</b>	<b>7</b>	<b>9</b>	<b>6</b>	<b>6</b>	<b>13</b>	<b>9</b>	<b>6</b>
Vol par ruse	Trim 1	1	3	1		1	1	1	1		1		
	Trim 2		2	2									1
	Trim 3	1	2	4	1	1		1	1	1	1	1	
	Trim 4	2	2		2			2	2	1		1	
	<b>Total</b>	<b>4</b>	<b>9</b>	<b>7</b>	<b>3</b>	<b>2</b>	<b>1</b>	<b>4</b>	<b>4</b>	<b>2</b>	<b>2</b>	<b>2</b>	<b>1</b>
Vol de métaux	Trim 1									1		1	
	Trim 2	1				1	1	1		1		1	
	Trim 3				1					3			
	Trim 4							1			1		
	<b>Total</b>	<b>1</b>			<b>1</b>	<b>1</b>	<b>1</b>	<b>2</b>		<b>5</b>	<b>1</b>	<b>2</b>	
Vol sur les chantiers	Trim 1	2		1				1	1				
	Trim 2						1	1		1	2		
	Trim 3		1		2	1				1			
	Trim 4				1	1		2		2	1		
	<b>Total</b>	<b>2</b>	<b>1</b>	<b>1</b>	<b>3</b>	<b>2</b>	<b>1</b>	<b>4</b>	<b>1</b>	<b>4</b>	<b>3</b>		
Home-invasion	Trim 2											1	
	Trim 4		1										
	<b>Total</b>		<b>1</b>									<b>1</b>	



FC Vol autre

		2000	2015	2016	2017	2018	2019	2020	2021	2022	2023	2024	2025
Vol d'animaux	Trim 1	1	1			1		2				1	
	Trim 2		1	1						2		1	1
	Trim 3	1						2					
	Trim 4	2	1		1		2	1				1	
<b>Total</b>		<b>4</b>	<b>3</b>	<b>1</b>	<b>2</b>	<b>1</b>	<b>2</b>	<b>5</b>		<b>2</b>		<b>3</b>	<b>1</b>
Vol de cargaison	Trim 3						1						
<b>Total</b>							<b>1</b>						



Criminalité ICT

		2000	2015	2016	2017	2018	2019	2020	2021	2022	2023	2024	2025
Fraude de cartes de paiements	Trim 1		1	2	1	4		1	1			1	
	Trim 2		2	4			1			1	2	1	
	Trim 3		2	1	1	6	1	2		1	2		
	Trim 4			2	1	5			1	1	3	2	
<b>Total</b>			<b>5</b>	<b>9</b>	<b>3</b>	<b>15</b>	<b>2</b>	<b>3</b>	<b>2</b>	<b>3</b>	<b>7</b>	<b>4</b>	
Phishing	Trim 1											2	8
	Trim 2		1			1					3		5
	Trim 3										3	1	
	Trim 4						1	1	1		7	4	
<b>Total</b>			<b>1</b>			<b>1</b>	<b>1</b>	<b>1</b>	<b>1</b>		<b>13</b>	<b>7</b>	<b>13</b>
Ransomware	Trim 4			2									
<b>Total</b>				<b>2</b>									
Shouldersurfing	Trim 1					2							
	Trim 3					6							
	Trim 4					3							
<b>Total</b>						<b>11</b>							
Skimming	Trim 1							1					
<b>Total</b>								<b>1</b>					



FC Autre

		2000	2015	2016	2017	2018	2019	2020	2021	2022	2023	2024	2025
Violence contre les métiers d'intérêt général	Trim 1			1		2	1	1	1	1	1		1
	Trim 2		1	1	2		2			2	1		1
	Trim 3	1	2	2	1	1	2	1			1		
	Trim 4		1	3		1	3		1	2	2		
<b>Total</b>		<b>1</b>	<b>4</b>	<b>7</b>	<b>3</b>	<b>4</b>	<b>8</b>	<b>2</b>	<b>2</b>	<b>5</b>	<b>5</b>		<b>2</b>
Graffiti	Trim 1		1			1					1	1	
	Trim 2	2				1					3	1	
	Trim 3				1	2				1	1		
	Trim 4		1	1					2	3			
<b>Total</b>		<b>2</b>	<b>2</b>	<b>1</b>	<b>1</b>	<b>4</b>			<b>2</b>	<b>4</b>	<b>5</b>	<b>2</b>	
Dégradation de voiture	Trim 1		4	6	3	4	9	8	4	7	9	9	8
	Trim 2	1	6	15	6	4	8	5	6	3	9	10	3
	Trim 3		11	5	4	8	6	10	8	12	3	7	
	Trim 4	8	5	11	7	9	5	8	8	7	4	10	
<b>Total</b>		<b>9</b>	<b>26</b>	<b>37</b>	<b>20</b>	<b>25</b>	<b>28</b>	<b>31</b>	<b>26</b>	<b>29</b>	<b>25</b>	<b>36</b>	<b>11</b>
Rixe au couteau	Trim 3				1		1						
	Trim 4				1								
<b>Total</b>					<b>2</b>		<b>1</b>						



PH Violence intrafamiliale (VIF)

		2000	2015	2016	2017	2018	2019	2020	2021	2022	2023	2024	2025
VIF: physique, dans le couple	Trim 1		7	10	7	5	3	6	7	6	6	10	8
	Trim 2	1	7	3	2	2	8	10	4	4	9	7	12
	Trim 3	3	9	2	5	7	3	4	11	5	6	6	
	Trim 4		2	5	5	3	4	10	8	8	4	3	
	<b>Total</b>	<b>4</b>	<b>25</b>	<b>20</b>	<b>19</b>	<b>17</b>	<b>18</b>	<b>30</b>	<b>30</b>	<b>23</b>	<b>25</b>	<b>26</b>	<b>20</b>
VIF: physique, envers des descendants	Trim 1					2		1	2	1	2	2	3
	Trim 2		1			2		2	1		4	2	1
	Trim 3		4		2	2		2	3		3	1	
	Trim 4		1	1			1	4		2	2	2	
	<b>Total</b>		<b>6</b>	<b>1</b>	<b>2</b>	<b>6</b>	<b>1</b>	<b>9</b>	<b>6</b>	<b>3</b>	<b>11</b>	<b>7</b>	<b>4</b>
VIF: physique, envers d'autres membres	Trim 1	1	2	3	2	4	1	4	1	5	3		1
	Trim 2	1			1	2	3	1	1		1		2
	Trim 3	2		3	3	3		3	4		1	1	
	Trim 4	2	4			1	4	3	2	1	2	2	
	<b>Total</b>	<b>6</b>	<b>6</b>	<b>6</b>	<b>6</b>	<b>10</b>	<b>8</b>	<b>11</b>	<b>8</b>	<b>6</b>	<b>7</b>	<b>3</b>	<b>3</b>
VIF: sexuelle, dans le couple	Trim 1								1				
	Trim 2									1			1
	Trim 3								1				
	<b>Total</b>								<b>2</b>	<b>1</b>			<b>1</b>
VIF: sexuelle, envers des descendants	Trim 1								1		1		
	Trim 2			1									
	Trim 3										1		
	Trim 4		2			1							
	<b>Total</b>		<b>2</b>	<b>1</b>		<b>1</b>			<b>1</b>		<b>2</b>		
VIF: sexuelle, envers d'autres membres	Trim 4		2			1							
	<b>Total</b>		<b>2</b>			<b>1</b>							



PH Violence intrafamiliale (VIF)

		2000	2015	2016	2017	2018	2019	2020	2021	2022	2023	2024	2025
VIF: psychique, dans le couple	Trim 1	1	6	7	2	7	3	4	4	11	3	5	3
	Trim 2	7	1	3	5	4	3	7	4	13	4	2	3
	Trim 3	8	4	5	6	7	2	4	3	3	2	3	
	Trim 4	2	3	6	3	3	6	7	1	3	5	4	
	<b>Total</b>	<b>18</b>	<b>14</b>	<b>21</b>	<b>16</b>	<b>21</b>	<b>14</b>	<b>22</b>	<b>12</b>	<b>30</b>	<b>14</b>	<b>14</b>	<b>6</b>
VIF: psychique, envers des descendants	Trim 1					1	1		1				
	Trim 2						1		1	2			1
	Trim 3			1	1								
	Trim 4			1						2		1	
	<b>Total</b>			<b>1</b>	<b>1</b>	<b>2</b>	<b>2</b>		<b>2</b>	<b>4</b>		<b>1</b>	<b>1</b>
VIF: psychique, envers d'autres membres	Trim 1		1	1		2	1				1		
	Trim 2							1		1			1
	Trim 3		1			1			1				
	Trim 4			1			1	1	2				
	<b>Total</b>		<b>2</b>	<b>2</b>		<b>3</b>	<b>2</b>	<b>2</b>	<b>3</b>	<b>1</b>	<b>1</b>		<b>1</b>
VIF: économique, dans le couple	Trim 1		1	1					1				1
	Trim 2				1								
	Trim 3		1			3			1				
	Trim 4			1	1	2		2	2	2		1	
	<b>Total</b>		<b>2</b>	<b>2</b>	<b>2</b>	<b>5</b>		<b>2</b>	<b>4</b>	<b>2</b>		<b>1</b>	<b>1</b>
VIF: économique, envers des descendants	Trim 1		1						1				
	Trim 4								1	1			
	<b>Total</b>		<b>1</b>						<b>2</b>	<b>1</b>			
VIF: économique, envers d'autres membres	Trim 1	5	4	1	1	2	2				1	2	1
	Trim 2	5		1		1			2				1
	Trim 3	4	3	1		1				1			
	Trim 4	2	2	2	3						2		
	<b>Total</b>	<b>16</b>	<b>9</b>	<b>5</b>	<b>4</b>	<b>4</b>	<b>2</b>		<b>2</b>	<b>1</b>	<b>3</b>	<b>2</b>	<b>2</b>



PH Hormones et dopage

		2000	2015	2016	2017	2018	2019	2020	2021	2022	2023	2024	2025
Dopage humain	Trim 2			1	1								
	Trim 3			2				1					
	Trim 4			1									
Total				4	1			1					



PH Drogues

		2000	2015	2016	2017	2018	2019	2020	2021	2022	2023	2024	2025
Vente de cocaïne	Trim 1	1									1		
	Trim 2				1					1	1		
	Trim 3		1			1		1	2		1		
	Trim 4			1							1	1	
	<b>Total</b>	<b>1</b>	<b>1</b>	<b>1</b>	<b>1</b>	<b>1</b>		<b>1</b>	<b>2</b>	<b>1</b>	<b>4</b>	<b>1</b>	
Import-export de cocaïne	Trim 1					1							
	<b>Total</b>					<b>1</b>							
Production de drogues synthétiques	Trim 1							1		1			
	Trim 3			1			1						
	<b>Total</b>			<b>1</b>			<b>1</b>	<b>1</b>		<b>1</b>			
Import-export de drogues synthétiques	Trim 1									1			
	Trim 3									1			
	Trim 4												
	<b>Total</b>									<b>2</b>			
Vente de drogues synthétiques	Trim 1	1	1						1	1			1
	Trim 2	1	1		2			2		2	1		
	Trim 3						1		1	2			
	Trim 4			1		1		1			1	2	
	<b>Total</b>	<b>2</b>	<b>2</b>	<b>1</b>	<b>2</b>	<b>1</b>	<b>1</b>	<b>3</b>	<b>2</b>	<b>5</b>	<b>2</b>	<b>2</b>	<b>1</b>
Production de cannabis (culture)	Trim 1							1					
	Trim 2							1		1			
	Trim 3			2			2	1	1				
	Trim 4			1				1					
	<b>Total</b>			<b>3</b>			<b>2</b>	<b>4</b>	<b>1</b>	<b>1</b>			
Vente de cannabis en grande quantité	Trim 2							1					
	<b>Total</b>							<b>1</b>					



PH Drogues

		2000	2015	2016	2017	2018	2019	2020	2021	2022	2023	2024	2025
Vente-traffic d héroïne	Trim 1										1		
	Total										1		



PH Traite des êtres humains

		2000	2015	2016	2017	2018	2019	2020	2021	2022	2023	2024	2025
TEH - exploitation sexuelle	Trim 2					1							
	Trim 3					1						1	
	Trim 4					1							
	<b>Total</b>					<b>3</b>						<b>1</b>	



PH Violence dans l'espace public

		2000	2015	2016	2017	2018	2019	2020	2021	2022	2023	2024	2025
Violence physique (transport public)	Trim 1						1	1					1
	Trim 2		1					1					
	Trim 3					1							
	Trim 4	1	1				1	2					
<b>Total</b>		<b>1</b>	<b>2</b>			<b>1</b>	<b>2</b>	<b>4</b>					<b>1</b>
Violence physique (voie publique)	Trim 1	3	6	2	5	6	3	3	4	2	2	3	3
	Trim 2	4	8	1	3	3	7	5	4	6	1	7	6
	Trim 3	2	9	4	5	3	1	2	3	6	2	8	
	Trim 4	5	2	9	5	5	2	2	6	4	2	2	
<b>Total</b>		<b>14</b>	<b>25</b>	<b>16</b>	<b>18</b>	<b>17</b>	<b>13</b>	<b>12</b>	<b>17</b>	<b>18</b>	<b>7</b>	<b>20</b>	<b>9</b>
Violence physique (autre endroit public)	Trim 1			1					2			2	1
	Trim 2	1	2		1	1			1	1	1	1	
	Trim 3			1		1			4	1			
	Trim 4									1	2		
<b>Total</b>		<b>1</b>	<b>2</b>	<b>2</b>	<b>1</b>	<b>2</b>			<b>7</b>	<b>3</b>	<b>3</b>	<b>3</b>	<b>1</b>
Violence physique (endroit accessible au public)	Trim 1	1	3	7	1	2	3	4		1			3
	Trim 2	4	7	5	4	1	5		2	4	2	2	3
	Trim 3	6	3	1	1	3	1	3	5	3	3		
	Trim 4	5	4	2	1	3	3	2	3	5	1	1	
<b>Total</b>		<b>16</b>	<b>17</b>	<b>15</b>	<b>7</b>	<b>9</b>	<b>12</b>	<b>9</b>	<b>10</b>	<b>13</b>	<b>6</b>	<b>3</b>	<b>6</b>
Violence sexuelle (transport public)	Trim 3							1			1	1	
	Trim 4		1						1				
<b>Total</b>			<b>1</b>					<b>1</b>	<b>1</b>		<b>1</b>	<b>1</b>	
Violence sexuelle (voie publique)	Trim 1			2			1		1				
	Trim 2			2	1							1	
	Trim 3	2				1			3		1	1	
	Trim 4		2				1			1		1	
<b>Total</b>		<b>2</b>	<b>2</b>	<b>4</b>	<b>1</b>	<b>1</b>	<b>2</b>		<b>4</b>	<b>1</b>	<b>1</b>	<b>3</b>	



PH Violence dans l'espace public

		2000	2015	2016	2017	2018	2019	2020	2021	2022	2023	2024	2025
Violence sexuelle (autre endroit public)	Trim 2											1	
	Trim 3		1			2							
	<b>Total</b>		<b>1</b>			<b>2</b>						<b>1</b>	
Violence sexuelle (endroit accessible au public)	Trim 1												1
	Trim 2			1	1	1		1				1	1
	Trim 3			1			1				1		
	Trim 4	1				1		1			2		
	<b>Total</b>	<b>1</b>		<b>2</b>	<b>1</b>	<b>2</b>	<b>1</b>	<b>1</b>	<b>1</b>	<b>1</b>	<b>3</b>	<b>1</b>	<b>2</b>
Violence psychique (transport public)	Trim 1							1	1			1	
	Trim 2												1
	Trim 3		1										
<b>Total</b>		<b>1</b>						<b>1</b>	<b>1</b>			<b>1</b>	
Violence psychique (voie publique)	Trim 1	1	2		3	4	3	2	4		5	1	4
	Trim 2	3	2	2		4	1	5	8	5	3	4	10
	Trim 3		3	2	1	2	2	2	3	4	2	7	
	Trim 4	1	1	6	2		4	2	2	3	3	4	
	<b>Total</b>	<b>5</b>	<b>8</b>	<b>10</b>	<b>6</b>	<b>10</b>	<b>10</b>	<b>11</b>	<b>17</b>	<b>12</b>	<b>13</b>	<b>16</b>	<b>14</b>
Violence psychique (autre endroit public)	Trim 1						1		1		2		
	Trim 2								1			1	
	Trim 3								1		1		
	Trim 4	1	1					1			2		
<b>Total</b>	<b>1</b>	<b>1</b>					<b>1</b>	<b>1</b>	<b>3</b>		<b>5</b>	<b>1</b>	
Violence psychique (endroit accessible au public)	Trim 1	3	2	1					1		3	2	2
	Trim 2	5	2	4	5	2	1	1	1	3	4	1	5
	Trim 3	1	2	1		3		1	1	2	1	1	
	Trim 4	2	2		1	2	1		2	2			
	<b>Total</b>	<b>11</b>	<b>8</b>	<b>6</b>	<b>6</b>	<b>7</b>	<b>2</b>	<b>2</b>	<b>5</b>	<b>7</b>	<b>8</b>	<b>4</b>	<b>7</b>



PH Violence dans l'espace public

		2000	2015	2016	2017	2018	2019	2020	2021	2022	2023	2024	2025
Vol à main armée (voie publique)	Trim 1					1							
	Total					1							
Vol à main armée (endroit accessible au public)	Trim 1	2		1									
	Trim 2	1											
	Trim 3	1											
	Trim 4	1											
Total	5		1										
Vol avec violence sans arme (transport public)	Trim 1											1	
	Total											1	
Vol avec violence sans arme (voie publique)	Trim 1		2	1	1								
	Trim 2				1				1	1			
	Trim 3	1	5								1	1	
	Trim 4		1	1		1							
Total	1	8	2	2	1			1	1	1	1		
Vol avec violence sans arme (autre endroit public)	Trim 3											1	
	Total											1	
Vol avec violence sans arme (endr. acces. au pub.)	Trim 1				1		1						1
	Trim 3	1	1									1	
	Total	1	1		1		1					1	1



PH Autre

		2000	2015	2016	2017	2018	2019	2020	2021	2022	2023	2024	2025
Faux policiers	Trim 4								1		1		
	<b>Total</b>								<b>1</b>		<b>1</b>		
Terrorisme, extrémisme et radicalisme	Trim 3				1								
	<b>Total</b>				<b>1</b>								
Cyberharcèlement	Trim 1		3	4	2	1	1	3	1	2	3	5	5
	Trim 2		2			1			3	2	2		11
	Trim 3	1	1	2	2	2	3	4	3	1	3	3	
	Trim 4		1	4	2	2	5	2	6	1	1	4	
	<b>Total</b>	<b>1</b>	<b>7</b>	<b>10</b>	<b>6</b>	<b>6</b>	<b>9</b>	<b>9</b>	<b>13</b>	<b>6</b>	<b>9</b>	<b>12</b>	<b>16</b>
Fraude à l'identité	Trim 1	2		2	2	2	6	4	3	3	1	2	2
	Trim 2				2	9	2	4	3	4	2		
	Trim 3	1	2	3	3	2	5	7	3	4	4	2	
	Trim 4	1	2	4	5		3	8	3	1	6		
	<b>Total</b>	<b>4</b>	<b>4</b>	<b>9</b>	<b>12</b>	<b>13</b>	<b>16</b>	<b>23</b>	<b>12</b>	<b>12</b>	<b>13</b>	<b>4</b>	<b>2</b>



**Nijlen**

**2024**

**FC Vol moyen de transport**

	Fév	Mar	Avr	Mai	Juin	Juil	Août	Oct	Nov	Déc	Total
Vol de voiture	1										1
Vol de vélomoteur							1				1
Vol de vélo	3	2	3	2	5	2	2	3	1	1	24

**FC Cambriolage**

	Fév	Mar	Avr	Mai	Juin	Juil	Août	Sep	Oct	Nov	Déc	Total
Cambriolage dans habitation	1	1	1	3		1	1	1	7	9	14	39
Cambriolage ds entreprise ou commerce	1				2						1	4
Cambriolage ds service public ou bâtiment administ										1	2	3
Cambriolage dans bâtiment (total)	2	1	1	3	2	1	1	1	7	10	17	46

**FC Vol autre**

	Jan	Fév	Mar	Avr	Mai	Juin	Juil	Août	Sep	Oct	Nov	Total
Vol avec violence sans arme	1		1	1			1	6		1	1	12
Vol dans ou sur un véhicule			1			1	1		1	1	1	6
Vol d'armes et explosifs		1							1	1		3
Vol à l'arraché			1			1		2				4
Vol à la tire				1								1
Vol à l'étalage	1		1	2	2	2			1			9
Vol par ruse								1			1	2
Vol de métaux			1	1								2
Home-invasion				1								1
Vol d'animaux		1			1					1		3



### Criminalité ICT

	Jan	Mar	Mai	Sep	Oct	Nov	Déc	Total
Fraude de cartes de paiements	1		1		1		1	4
Phishing	1	1		1	1	1	2	7

### FC Autre

	Jan	Fév	Mar	Avr	Mai	Juin	Juil	Août	Sep	Oct	Nov	Déc	Total
Graffiti	1					1							2
Dégradation de voiture	2	4	3	4	2	4	3	1	3	5	2	3	36

### PH Violence intrafamiliale (VIF)

	Jan	Fév	Mar	Avr	Mai	Juin	Juil	Août	Sep	Oct	Nov	Déc	Total
VIF: physique, dans le couple	3	4	3	1	3	3	1	2	3		1	2	26
VIF: physique, envers des descendants		1	1	1	1				1		1	1	7
VIF: physique, envers d'autres membres								1			2		3
VIF: psychique, dans le couple	1	1	3			2	1	1	1	3	1		14
VIF: psychique, envers des descendants												1	1
VIF: économique, dans le couple										1			1
VIF: économique, envers d'autres membres	2												2

### PH Drogues

	Oct	Déc	Total
Vente de cocaïne		1	1
Vente de drogues synthétiques	1	1	2

### PH Traite des êtres humains

	Juil	Total
TEH - exploitation sexuelle	1	1



**PH Violence dans l'espace public**

	Jan	Fév	Mar	Avr	Mai	Juin	Juil	Août	Sep	Oct	Nov	Total
Violence physique (voie publique)		1	2	1		6	1	4	3		2	20
Violence physique (autre endroit public)		1	1			1						3
Violence physique (endroit accessible au public)				1	1					1		3
Violence sexuelle (transport public)								1				1
Violence sexuelle (voie publique)				1					1		1	3
Violence sexuelle (autre endroit public)						1						1
Violence sexuelle (endroit accessible au public)						1						1
Violence psychique (transport public)	1											1
Violence psychique (voie publique)	1				1	3	3	3	1	3	1	16
Violence psychique (autre endroit public)				1								1
Violence psychique (endroit accessible au public)	1	1				1		1				4
Vol avec violence sans arme (transport public)	1											1
Vol avec violence sans arme (voie publique)								1				1
Vol avec violence sans arme (autre endroit public)								1				1
Vol avec violence sans arme (endr. acces. au pub.)								1				1

**PH Autre**

	Jan	Fév	Mar	Juil	Août	Oct	Nov	Déc	Total
Cyberharcèlement	3		2	1	2	1	1	2	12
Fraude à l'identité	1	1			2				4



2025

**FC Vol moyen de transport**

	Jan	Fév	Mar	Avr	Mai	Juin	Total
Vol de voiture				2			2
Vol de moto	1						1
Vol de vélo	1	3	2	2	1	3	12

**FC Cambriolage**

	Jan	Fév	Mar	Avr	Mai	Juin	Total
Cambriolage dans habitation	5	8	3	3	1	3	23
Cambriolage ds entreprise ou commerce	1	1					2
Cambriolage ds service public ou bâtiment administ	2						2
Cambriolage dans bâtiment (total)	8	9	3	3	1	3	27

**FC Vol autre**

	Jan	Mar	Avr	Mai	Juin	Total
Vol avec violence sans arme	1					1
Vol dans ou sur un véhicule	2	1			1	4
Vol d'armes et explosifs	1		1			2
Vol à l'arraché		1	2			3
Vol à l'étalage	1	2		2	1	6
Vol par ruse				1		1
Vol d'animaux					1	1

**Criminalité ICT**

	Jan	Fév	Mar	Avr	Mai	Juin	Total
Phishing	3	3	2	1	3	1	13



**FC Autre**

	Jan	Fév	Mar	Mai	Juin	Total
Violence contre les métiers d'intérêt général		1		1		2
Dégradation de voiture	3	2	3	2	1	11

**PH Violence intrafamiliale (VIF)**

	Jan	Fév	Mar	Avr	Mai	Juin	Total
VIF: physique, dans le couple	4	2	2	3	3	6	20
VIF: physique, envers des descendants	1	2				1	4
VIF: physique, envers d'autres membres			1	1		1	3
VIF: sexuelle, dans le couple						1	1
VIF: psychique, dans le couple	2	1		2		1	6
VIF: psychique, envers des descendants						1	1
VIF: psychique, envers d'autres membres					1		1
VIF: économique, dans le couple	1						1
VIF: économique, envers d'autres membres			1			1	2

**PH Drogues**

	Mar	Total
Vente de drogues synthétiques	1	1



**PH Violence dans l'espace public**

	Jan	Fév	Mar	Avr	Mai	Juin	Total
Violence physique (transport public)		1					1
Violence physique (voie publique)	2		1	3	3		9
Violence physique (autre endroit public)			1				1
Violence physique (endroit accessible au public)			3	1	2		6
Violence sexuelle (endroit accessible au public)	1				1		2
Violence psychique (transport public)					1		1
Violence psychique (voie publique)	3	1		1	6	3	14
Violence psychique (endroit accessible au public)	1		1		4	1	7
Vol avec violence sans arme (endr. acces. au pub.)	1						1

**PH Autre**

	Jan	Fév	Mar	Avr	Mai	Juin	Total
Cyberharcèlement	2	2	1	4	2	5	16
Fraude à l'identité	1		1				2

# ***STATISTIQUES POLICIERES DE CRIMINALITE***

---

***LIEU DE PERPETRATION: COMMUNE***

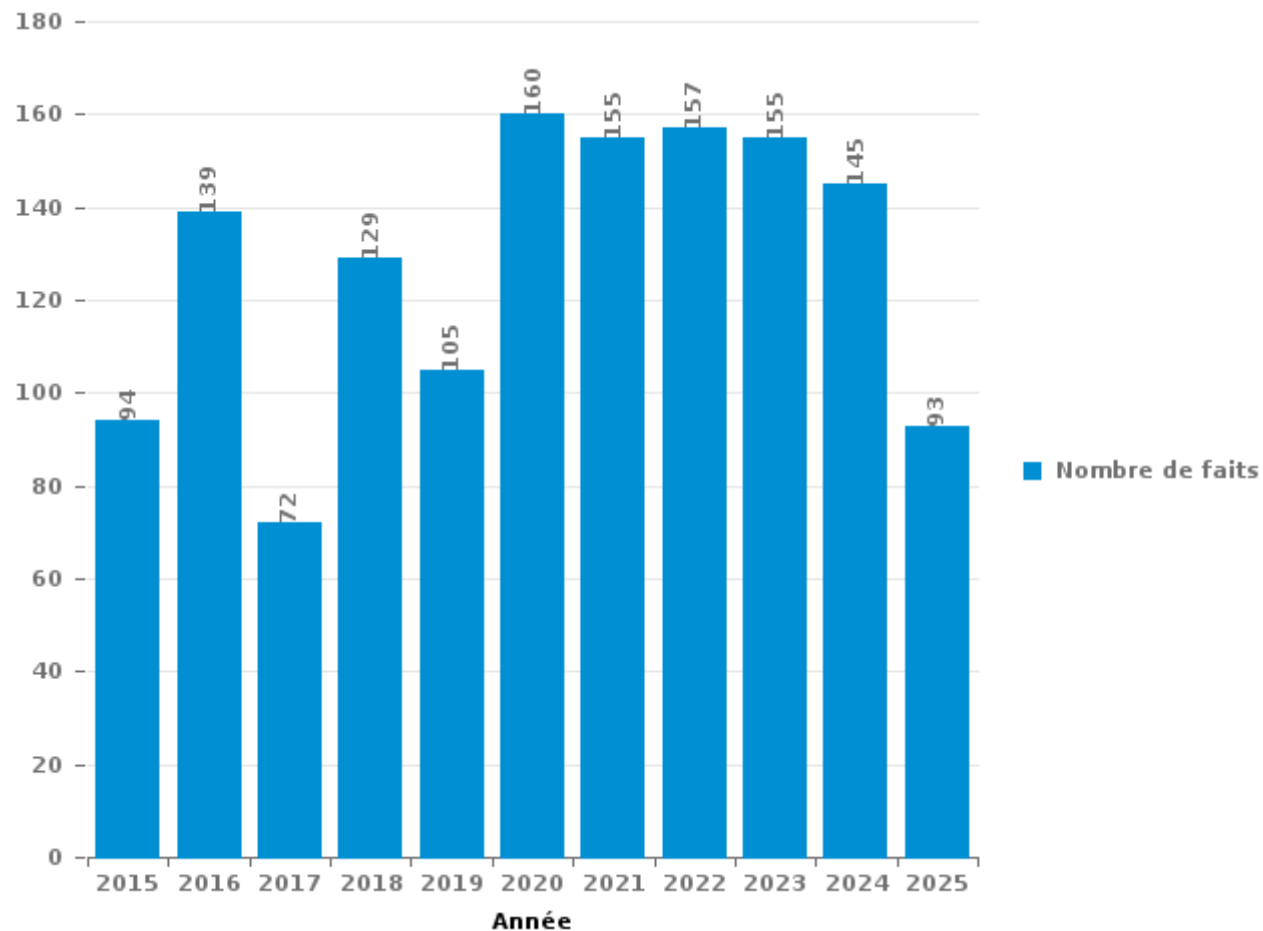
**Nijlen**

***PARTIE III : ICT***



**Nijlen**

Nombre total de délits avec un élément ICT/online, depuis 2015





Criminalité ICT/online au sens strict

Infractions (exhaustif)

	2015	2016	2017	2018	2019	2020	2021	2022	2023	2024	2025
Code pénal social: Infr. contre foi publique en droit pénal social: Faux en informatique	1							1			
Criminalité informatique: Faux en informatique:	1				3	1	1	1		2	
Criminalité informatique: Fraude informatique:	9	12	10	26	10	15	13	19	31	25	26
Criminalité informatique: Hacking:	1	5	10	8	7	6	7	6	5	9	
Criminalité informatique: Sabotage:		1	1						1		
Infr. contre autres valeurs morales et sentiments: Violation de communication par particulier:		1	1								
<b>Total:</b>	<b>12</b>	<b>19</b>	<b>22</b>	<b>34</b>	<b>20</b>	<b>22</b>	<b>21</b>	<b>27</b>	<b>37</b>	<b>36</b>	<b>26</b>

Figures criminelles (à considérer spécifiquement – ne pas additionner avec d'autres éléments – risque de double comptage!)

	2015	2016	2017	2018	2019	2020	2021	2022	2023	2024	2025
Fraude de cartes de paiements	5	9	3	15	2	3	2	3	7	4	
Phishing	1			1	1	1	1		13	7	13
Ransomware		2									
Shouldersurfing				11							
Skimming						1					



## Criminalité ICT/online au sens large

Infractions (uniquement si code-fait existe)

	2015	2016	2017	2018	2019	2020	2021	2022	2023	2024	2025
Fraude: Escroquerie: Fraude par internet	70	106	43	87	75	124	119	113	102	85	47
Infr. contre la Sécurité de l'Etat: Terrorisme: Diffuser un message qui incite au terrorisme			1								
Infr. contre les moeurs: Grooming (contact par ICT avec mineur < 16 ans):				1	1	1		1			
Infr. contre les moeurs: Pornographie infantine: Accès pornographie infantine via technologie				1	1	1	2	1			
Infr. contre les moeurs: Voyeurisme: Diffusion enregistrement nudité ou intimité					3	1	1				
<b>Total:</b>	<b>70</b>	<b>106</b>	<b>44</b>	<b>89</b>	<b>80</b>	<b>127</b>	<b>122</b>	<b>115</b>	<b>102</b>	<b>85</b>	<b>47</b>

Figures criminelles (à considérer spécifiquement – ne pas additionner avec d'autres éléments – risque de double comptage!)

	2015	2016	2017	2018	2019	2020	2021	2022	2023	2024	2025
Cyberharcèlement	7	10	6	6	9	9	13	6	9	12	16

# ***STATISTIQUES POLICIERES DE CRIMINALITE***

---

*LIEU DE PERPETRATION: COMMUNE*

**Nijlen**

***PARTIE IV : DESTINATION LIEU***



Nijlen

Vol et extorsion

	2000	2015	2016	2017	2018	2019	2020	2021	2022	2023	2024	2025
Habitation: maison	175	83	59	64	64	59	48	30	38	55	37	27
Voie publique	147	51	68	46	57	31	25	25	32	35	33	21
Magasin	24	26	15	17	15	21	16	10	11	21	9	8
Habitation: dépendances	2	11	13	10	14	15	12	5	6	17	9	4
Habitation: non précisée	1	15	16	18	9	12	7	1	7	10	8	4
Habitation: allée	7	12	16	12	11	8	6	7	8	10	7	1
Inconnue	19	3	8	5	4	13	9	10	8	10	8	7
Horeca	29	9	3	13	16	7	2	5	6	9	2	
Parking	10	6	8	12	8	4	10	5	9	7	6	5
Station de bus / métro et gare de chemin de fer	18	16	10	4	7	9	3	4	6	4	3	1
Habitation: appartement	1	6	5	9	4	6	3	6	6	2	6	4
Emplacement de vélo	1	7	11	8	4	8	3	3	2	6	1	1
Autre	3	4	7	5	11	7	1	3	3	2	6	
Terrain	5	10	2	8	4	7	2	2	7	1	3	1
Culture et loisirs	5	7	6	9	8	4	2		4	4		1
Infrastructure sportive	6	5	8	2	3	1	1		2	2	3	1
Habitation: autre	6	1	3	5	3	3	1	1	5	2		1
Habitation: garage		2	1	4	3	7	2		2	7	1	
Institution d'enseignement	5	4	3	2		2	3	1	1	1	1	3
Chantier	2	1	1	3	2	1	4	1	4	3		
Entreprise	4	1	3	4	1			1	2		2	2
Service public	2	1	3			1		1	3	1	3	1
Arrêt de bus / tram	2	2	1	1	2			3		2	1	
Maison de repos	1	2		2	1		2	3			3	
Moyen de transport: train / tram / métro	2	2	1			2		1			2	
Moyen de transport: camion	1		1	2	1	1	1		1			
Médecin / dentiste / pharmacien		3	2		1							1
Moyen de transport: voiture		1	3	1		1		1				
Service	1	1		2	2			1				
Stade	1			2	2	2						
Edifice religieux / lieu du culte	3			1		1				1		
Banque / institution financière	2	1		1					1			
Moyen de transport: autre		1	1		1			1				
Bâtiment administratif			1	1			1					
Station essence		1		1							1	
Aéroport			1	1								
Cimetière						1		1				
Guichet automatique										1		
Hôpital			1									
Moyen de transport: autobus / autocar		1										
<b>Total</b>	<b>485</b>	<b>296</b>	<b>281</b>	<b>275</b>	<b>258</b>	<b>234</b>	<b>164</b>	<b>132</b>	<b>174</b>	<b>213</b>	<b>155</b>	<b>94</b>

FPF/DGR/DR/BIPOL - Statistiques policières de criminalité (date de clôture: 31/10/2025)  
 Les données pour les années 2001 jusqu'à 2014 ne sont plus publiées mais restent disponibles sur demande auprès du service BIPOL.  
 Les données pour 2025 ne concernent que le 1er semestre.



Nijlen

Dégradation de la propriété

	2000	2015	2016	2017	2018	2019	2020	2021	2022	2023	2024	2025
Voie publique	26	24	25	22	18	22	20	18	25	28	28	12
Habitation: résidence principale	37	12	17	9	25	16	9	9	15	7	19	12
Parking	10	1	8	5	4	3	8	7	8	8	10	3
Habitation: allée	4	5	8	4	8	8	3	5	8	5	3	2
Habitation: non précisée	6	3	13	9	7	4	2		5	5	1	
Habitation: jardin	4	2	6	4	2	3		9	4	5	3	
Terrain	9	6		1	7	1	3	1	5	2	2	2
Autre	1	1	5		1	5	4	6	4	2	1	
Institution d'enseignement	3		3	2	4		2	2	2	4	1	
Horeca	8	1		2		3	1		1	3	2	
Inconnue			3	2	3	2		2	3	3	2	1
Habitation: dépendances	3	2	1	2	2		2	2		3	1	1
Service public	2					2	2	1	4	4	2	
Habitation: garage	1		1	1	1		3	1	1	1	1	
Infrastructure sportive					2			3	2	2	1	
Habitation: résidence secondaire	2			4	2			1				
Bâtiment administratif	1		2						1	2	1	1
Magasin	4		1				1	1		1		
Culture et loisirs		1		1		1			3	1		
Stade		1	1		1	1			1			
Banque / institution financière							1		1	1		1
Edifice religieux / lieu du culte	2	1								1		
Entreprise	1				1			1				1
Moyen de transport: autre	2						1	1				
Arrêt de bus / tram							1		1	1		
Bureau de police		1	1					1				
Chantier			1									1
Emplacement de vélo				2								
Hôpital				1	1							
Moyen de transport: voiture					1		1					
Service						1				1		
Station de bus / métro et gare de chemin de fer		2										
Maison de repos										1		
Station essence	1											
<b>Total</b>	<b>127</b>	<b>63</b>	<b>96</b>	<b>71</b>	<b>90</b>	<b>72</b>	<b>64</b>	<b>71</b>	<b>94</b>	<b>91</b>	<b>79</b>	<b>36</b>

FPF/DGR/DRI/BIPOL - Statistiques policières de criminalité (date de clôture: 31/10/2025)

Les données pour les années 2001 jusqu'à 2014 ne sont plus publiées mais restent disponibles sur demande auprès du service BIPOL.

Les données pour 2025 ne concernent que le 1er semestre.



Nijlen

Infractions contre l'intégrité physique

	2000	2015	2016	2017	2018	2019	2020	2021	2022	2023	2024	2025
Habitation	21	36	38	34	40	39	56	42	40	43	43	32
Voie publique	15	26	17	26	20	14	10	27	21	10	25	8
Horeca	13	10	5	4	4	9	5	6	5	4	2	4
Culture et loisirs	3	4	8	1	1	1	1	1	5	1	1	
Service public		1	3		2	4	1	1	4	3	1	2
Inconnue	2		1		1	2	1	2		6	1	2
Institution d'enseignement	1		1	3	2	1	2	1	3	2	1	1
Habitation: allée	2	2	2	2		1	2			2	1	3
Terrain	3	1		1	1	1	1	1	3	2		
Habitation: jardin	1		1			1	2	2	1	2	1	
Parking			1		1	2	2	1	2	1		
Autre					1	1	1	1	1		1	1
Infrastructure sportive		3	1		1			1				
Station de bus / métro et gare de chemin de fer		1				1	2					2
Magasin	1			2								1
Entreprise	1							2				
Hôpital					1	1						
Maison de repos									1			1
Moyen de transport: train / tram / métro		1				1						
Bureau de police			1									
Médecin / dentiste / pharmacien						1						
Moyen de transport: autobus / autocar					1							
Moyen de transport: autre											1	
<b>Total</b>	<b>63</b>	<b>85</b>	<b>79</b>	<b>73</b>	<b>76</b>	<b>80</b>	<b>86</b>	<b>88</b>	<b>86</b>	<b>76</b>	<b>78</b>	<b>57</b>

# ***STATISTIQUES POLICIERES DE CRIMINALITE***

---

***LIEU DE PERPETRATION: COMMUNE***

**Nijlen**

***PARTIE V : OBJETS ET MOYENS DE TRANSPORT***

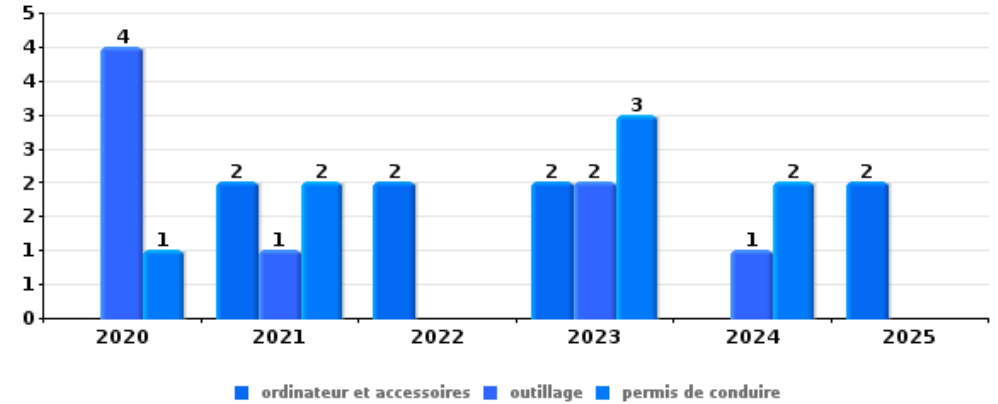


Nijlen

Vol dans ou sur un véhicule

Top 5 Objets volés (sbd nombre de faits)

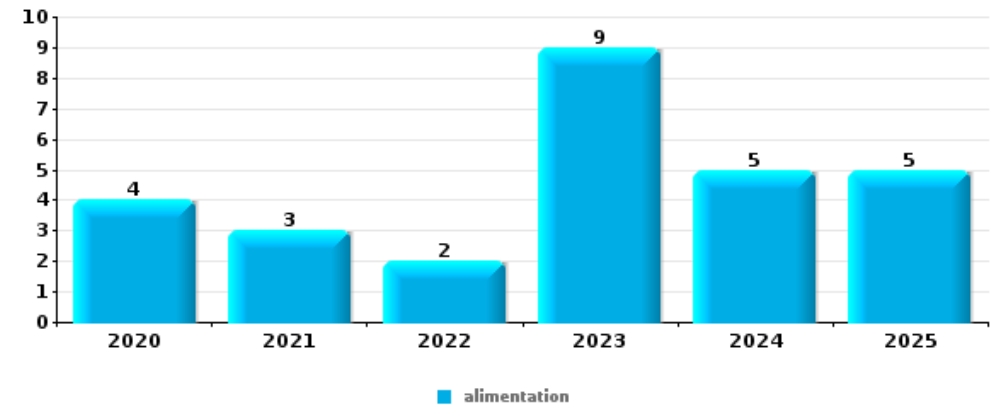
	2020	2021	2022	2023	2024	2025
1 ordinateur et accessoires		2	2	2		2
1 outillage	4	1		2	1	
1 permis de conduire	1	2		3	2	
4 argent		2	2			2
4 pièce de moyen de transport		2		1	1	2
4 vêtement	1	2	1	1		1



Vol à l'étalage

Top 5 Objets volés (sbd nombre de faits)

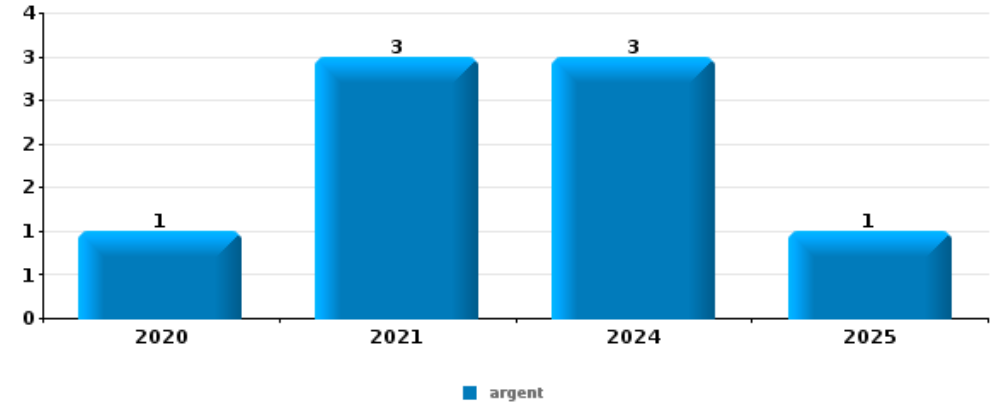
	2020	2021	2022	2023	2024	2025
1 alimentation	4	3	2	9	5	5
2 parfum / produit de beauté			1		1	
3 lunettes / verres de contact					1	
3 matériaux de construction / de chantier						1
3 ordinateur et accessoires					1	
3 outillage		1				
3 tabac	1					





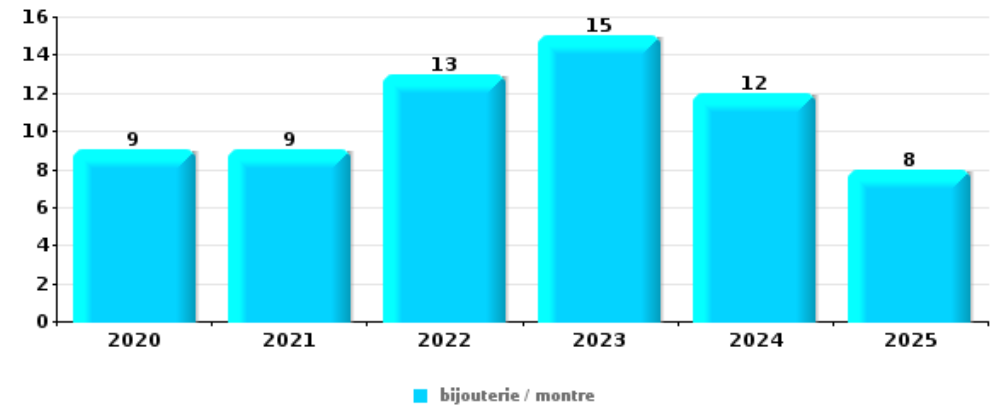
**Cambrassage ds entreprise ou commerce**

Top 5 Objets volés (sbd nombre de faits)		2020	2021	2022	2023	2024	2025
1	argent	1	3			3	1
2	coffre-fort / coffret (argent) / caisse		2			3	1
3	alimentation		1			1	
3	ordinateur et accessoires			1		1	
3	outillage					1	1



**Cambrassage dans habitation**

Top 5 Objets volés (sbd nombre de faits)		2020	2021	2022	2023	2024	2025
1	bijouterie / montre	9	9	13	15	12	8
2	argent	4	4	9	10	14	5
3	vêtement	1	1	5	2	1	1
4	parfum / produit de beauté		1	1	3	3	2
5	GSM et accessoires	2	1		1	3	2



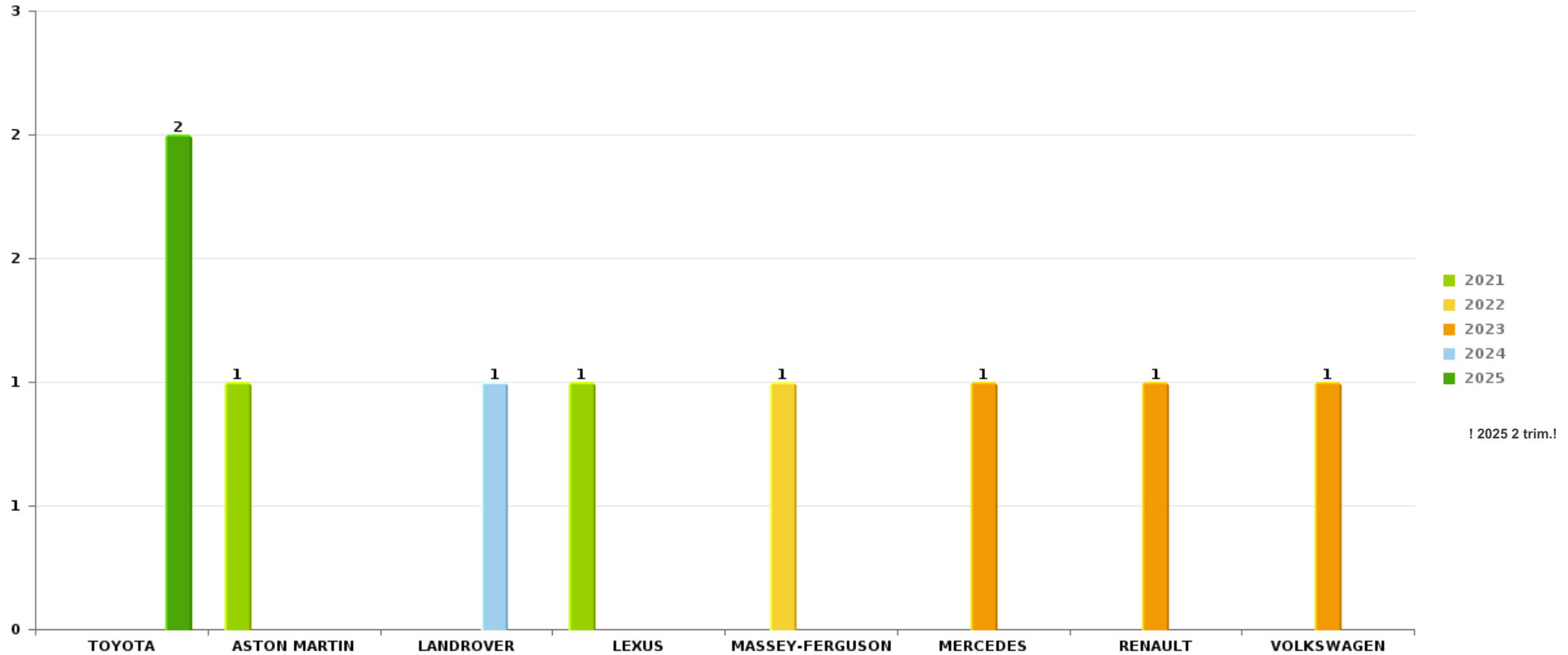
*Remarque: en ce qui concerne les objets, aucun total n'est reproduit étant donné que plusieurs objets peuvent avoir été volés lors d'un même fait.*



Nijlen

Vol de voiture

Nombre de voitures volées par marque (Top 5)



# ***STATISTIQUES POLICIERES DE CRIMINALITE***

---

***LIEU DE PERPETRATION: COMMUNE***

**Nijlen**

***PARTIE VI : SUSPECTS***



## Partie 1: Niveau FAITS (comptage du nombre de faits pour lesquels un certain type de suspect est impliqué)

### 1.1. Nombre d'infractions selon le sexe des suspects identifiés (par catégorie principale)

Étant donné que, tant un suspect identifié masculin qu'un suspect identifié féminin peuvent être impliqués lors d'un même fait, il est possible que la somme des colonnes «Hommes» et «Femmes» soit supérieure à la valeur de la colonne «Total...» (voir également la note méthodologique)

Nijlen

2025

Catégorie principale / Sexe	Nombre total de faits avec au moins 1 suspect	Hommes	%	Femmes	%
Infr. contre l'intégrité physique	20	18	90,0%	2	10,0%
Drogues	15	14	93,3%	1	6,7%
Vol et extorsion	15	11	73,3%	4	26,7%
Infr. contre la sécurité publique	10	9	90,0%	1	10,0%
Protection de la jeunesse	10	2	20,0%	8	80,0%
Registre de population	6	3	50,0%	4	66,7%
Dégradation de la propriété	5	5	100,0%		
Fraude	5	4	80,0%	1	20,0%
Armes et explosifs	4	3	75,0%	1	25,0%
Infr. contre l'autorité publique	4	3	75,0%	1	25,0%
Législation sur les étrangers	3	3	100,0%		
Code pénal social	2	2	100,0%		
Environnement	2	1	50,0%	1	50,0%
Infr. contre autres valeurs morales et sentiments	2	2	100,0%		
Infr. contre les mœurs	2	2	100,0%		
Protection de la personne	2			2	100,0%

## CRIMINALITE ENREGISTREE: SUSPECTS



Catégorie principale / Sexe	Nombre total de faits avec au moins 1 suspect	Hommes	%	Femmes	%
Criminalité informatique	1			1	100,0%
Protection des revenus publics	1			1	100,0%
<b>Total</b>	<b>109</b>	<b>82</b>	<b>75,2%</b>	<b>28</b>	<b>25,7%</b>



## 1.2. Nombre d'infractions selon le sexe des suspects identifiés (par figure criminelle)

Étant donné que, tant un suspect identifié masculin qu'un suspect identifié féminin peuvent être impliqués lors d'un même fait, il est possible que la somme des colonnes «Hommes» et «Femmes» soit supérieure à la valeur de la colonne «Total...» (voir également la note méthodologique)

Nijlen

2025

### FC Vol moyen de transport

Figure criminelle / Sexe	Nombre total de faits avec au moins 1 suspect identifié	Femmes	%
<b>Vol de vélo</b>	1	1	100,0%
Total	PA	PA	PA

### FC Cambriolage

Figure criminelle / Sexe	Nombre total de faits avec au moins 1 suspect identifié	Hommes	%
<b>Cambriolage dans habitation</b>	1	1	100,0%
<b>Cambriolage ds entreprise ou commerce</b>	1	1	100,0%
<b>Cambriolage dans bâtiment (total)</b>	2	2	100,0%
Total	PA	PA	PA

## CRIMINALITE ENREGISTREE: SUSPECTS



### FC Vol autre

Figure criminelle / Sexe	Nombre total de faits avec au moins 1 suspect identifié	Hommes	%	Femmes	%
Vol avec violence sans arme	1	1	100,0%		
Vol dans ou sur un véhicule	1			1	100,0%
Vol d'armes et explosifs	1			1	100,0%
Vol à l'étalage	4	2	50,0%	2	50,0%
Vol par ruse	1			1	100,0%
Total	PA	PA	PA	PA	PA

### Criminalité ICT

Figure criminelle / Sexe	Nombre total de faits avec au moins 1 suspect identifié	Femmes	%
Phishing	1	1	100,0%
Total	PA	PA	PA

### FC Autre

Figure criminelle / Sexe	Nombre total de faits avec au moins 1 suspect identifié	Hommes	%
Dégradation de voiture	1	1	100,0%
Total	PA	PA	PA



### PH Violence intrafamiliale (VIF)

Figure criminelle / Sexe	Nombre total de faits avec au moins 1 suspect identifié	Hommes	%	Femmes	%
VIF: physique, dans le couple	9	8	88,9%	1	11,1%
VIF: physique, envers des descendants	2	2	100,0%		
VIF: physique, envers d'autres membres	1	1	100,0%		
VIF: sexuelle, dans le couple	1	1	100,0%		
VIF: psychique, dans le couple	1	1	100,0%		
VIF: psychique, envers des descendants	1	1	100,0%		
VIF: psychique, envers d'autres membres	1	1	100,0%		
VIF: économique, dans le couple	1	1	100,0%		
<b>Total</b>	<b>PA</b>	<b>PA</b>	<b>PA</b>	<b>PA</b>	<b>PA</b>

### PH Drogues

Figure criminelle / Sexe	Nombre total de faits avec au moins 1 suspect identifié	Hommes	%
Vente de drogues synthétiques	1	1	100,0%
<b>Total</b>	<b>PA</b>	<b>PA</b>	<b>PA</b>

### PH Violence dans l'espace public

Figure criminelle / Sexe	Nombre total de faits avec au moins 1 suspect identifié	Hommes	%	Femmes	%
Violence physique (voie publique)	6	6	100,0%		
Violence physique (autre endroit public)	1			1	100,0%
Violence physique (endroit accessible au public)	4	4	100,0%		
Violence psychique (voie publique)	3	3	100,0%		
Violence psychique (endroit accessible au public)	6	2	33,3%	4	66,7%
Vol avec violence sans arme (endr. acces. au pub.)	1	1	100,0%		
<b>Total</b>	<b>PA</b>	<b>PA</b>	<b>PA</b>	<b>PA</b>	<b>PA</b>

## CRIMINALITE ENREGISTREE: SUSPECTS



### PH Autre

Figure criminelle / Sexe	Nombre total de faits avec au moins 1 suspect identifié	Hommes	%
Cyberharcèlement	5	5	100,0%
Total	PA	PA	PA



### 1.3. Nombre d'infractions selon l'âge des suspects identifiés (par catégorie principale)

Étant donné que, tant un suspect identifié mineur qu'un suspect identifié majeur peuvent être impliqués lors d'un même fait, il est possible que la somme des colonnes «Mineur» et «Majeur» soit supérieure à la valeur de la colonne «Total...» (voir également la note méthodologique)

#### Nijlen

#### 2025

Catégorie principale / Âge	Nombre total de faits avec au moins 1 suspect identifié	Mineur	%	Majeur	%
Infr. contre l'intégrité physique	20	1	5,0%	20	100,0%
Drogues	15	2	13,3%	13	86,7%
Vol et extorsion	15	2	13,3%	13	86,7%
Infr. contre la sécurité publique	10			10	100,0%
Protection de la jeunesse	10	9	90,0%	1	10,0%
Registre de population	6			6	100,0%
Dégradation de la propriété	5	2	40,0%	3	60,0%
Fraude	5			5	100,0%
Armes et explosifs	4			4	100,0%
Infr. contre l'autorité publique	4			4	100,0%
Législation sur les étrangers	3			3	100,0%
Code pénal social	2			2	100,0%
Environnement	2			2	100,0%
Infr. contre autres valeurs morales et sentiments	2			2	100,0%
Infr. contre les moeurs	2			2	100,0%
Protection de la personne	2			2	100,0%
Criminalité informatique	1			1	100,0%
Protection des revenus publics	1			1	100,0%
<b>Total</b>	<b>109</b>	<b>16</b>	<b>14,7%</b>	<b>94</b>	<b>86,2%</b>



## 1.4. Nombre d'infractions selon l'âge des suspects identifiés (par figure criminelle)

Étant donné que, tant un suspect identifié mineur qu'un suspect identifié majeur peuvent être impliqués lors d'un même fait, il est possible que la somme des colonnes «Mineur» et «Majeur» soit supérieure à la valeur de la colonne «Total...»  
(voir également la note méthodologique)

### Nijlen

### 2025

#### FC Vol moyen de transport

Figure criminelle / Âge	Nombre total de faits avec au moins 1 suspect identifié	Majeur	%
<b>Vol de vélo</b>	1	1	100,0%
<b>Total</b>	<b>PA</b>	<b>PA</b>	<b>PA</b>

#### FC Cambriolage

Figure criminelle / Âge	Nombre total de faits avec au moins 1 suspect identifié	Majeur	%
<b>Cambriolage dans habitation</b>	1	1	100,0%
<b>Cambriolage ds entreprise ou commerce</b>	1	1	100,0%
<b>Cambriolage dans bâtiment (total)</b>	2	2	100,0%
<b>Total</b>	<b>PA</b>	<b>PA</b>	<b>PA</b>

#### FC Vol autre

Figure criminelle / Âge	Nombre total de faits avec au moins 1 suspect identifié	Mineur	%	Majeur	%
<b>Vol avec violence sans arme</b>	1			1	100,0%
<b>Vol dans ou sur un véhicule</b>	1			1	100,0%
<b>Vol d'armes et explosifs</b>	1			1	100,0%
<b>Vol à l'étalage</b>	4	2	50,0%	2	50,0%
<b>Vol par ruse</b>	1			1	100,0%
<b>Total</b>	<b>PA</b>	<b>PA</b>	<b>PA</b>	<b>PA</b>	<b>PA</b>

## CRIMINALITE ENREGISTREE: SUSPECTS



### Criminalité ICT

Figure criminelle / Âge	Nombre total de faits avec au moins 1 suspect identifié	Majeur	%
Phishing	1	1	100,0%
Total	PA	PA	PA

### FC Autre

Figure criminelle / Âge	Nombre total de faits avec au moins 1 suspect identifié	Majeur	%
Dégradation de voiture	1	1	100,0%
Total	PA	PA	PA

### PH Violence intrafamiliale (VIF)

Figure criminelle / Âge	Nombre total de faits avec au moins 1 suspect identifié	Majeur	%
VIF: physique, dans le couple	9	9	100,0%
VIF: physique, envers des descendants	2	2	100,0%
VIF: physique, envers d'autres membres	1	1	100,0%
VIF: sexuelle, dans le couple	1	1	100,0%
VIF: psychique, dans le couple	1	1	100,0%
VIF: psychique, envers des descendants	1	1	100,0%
VIF: psychique, envers d'autres membres	1	1	100,0%
VIF: économique, dans le couple	1	1	100,0%
Total	PA	PA	PA

### PH Drogues

Figure criminelle / Âge	Nombre total de faits avec au moins 1 suspect identifié	Majeur	%
Vente de drogues synthétiques	1	1	100,0%
Total	PA	PA	PA

## CRIMINALITE ENREGISTREE: SUSPECTS



### PH Violence dans l'espace public

Figure criminelle / Âge	Nombre total de faits avec au moins 1 suspect identifié	Mineur	%	Majeur	%
Violence physique (voie publique)	6	1	16,7%	6	100,0%
Violence physique (autre endroit public)	1			1	100,0%
Violence physique (endroit accessible au public)	4			4	100,0%
Violence psychique (voie publique)	3			3	100,0%
Violence psychique (endroit accessible au public)	6	1	16,7%	5	83,3%
Vol avec violence sans arme (endr. acces. au pub.)	1			1	100,0%
<b>Total</b>	<b>PA</b>	<b>PA</b>	<b>PA</b>	<b>PA</b>	<b>PA</b>

### PH Autre

Figure criminelle / Âge	Nombre total de faits avec au moins 1 suspect identifié	Majeur	%
Cyberharcèlement	5	5	100,0%
<b>Total</b>	<b>PA</b>	<b>PA</b>	<b>PA</b>



## Partie 2: Niveau SUSPECTS-FAIT (comptage du nombre de combinaisons suspect-fait)

### 2.1. Nombre de suspects-fait selon le sexe des suspects identifiés (TOP 5 des catégories principales)

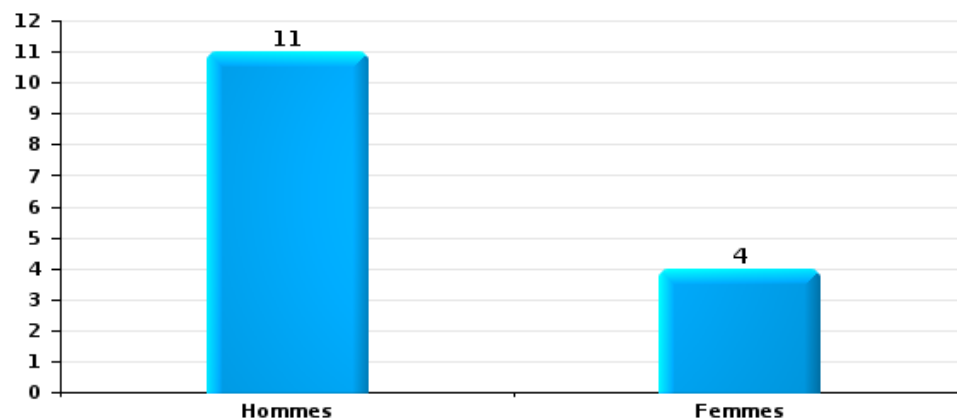
Lorsqu'un même suspect a commis plusieurs faits durant la période considérée, il est aussi comptabilisé plusieurs fois (voir également la note méthodologique)

Nijlen

2025

Vol et extorsion

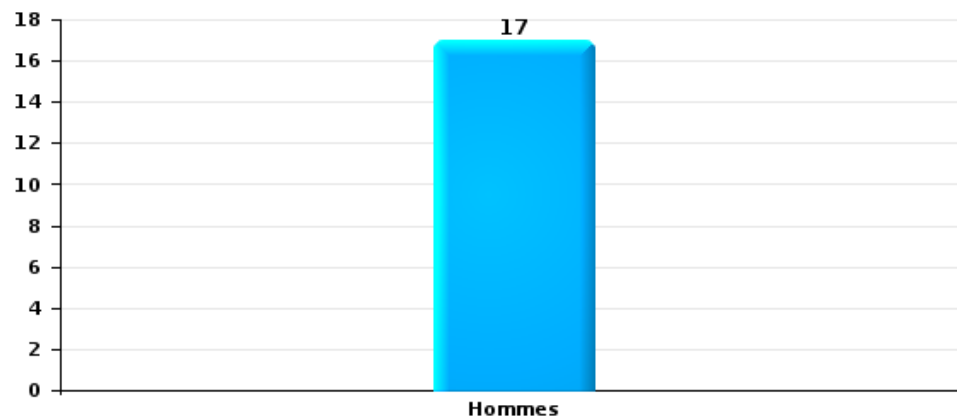
Nombre de suspects-fait selon le sexe





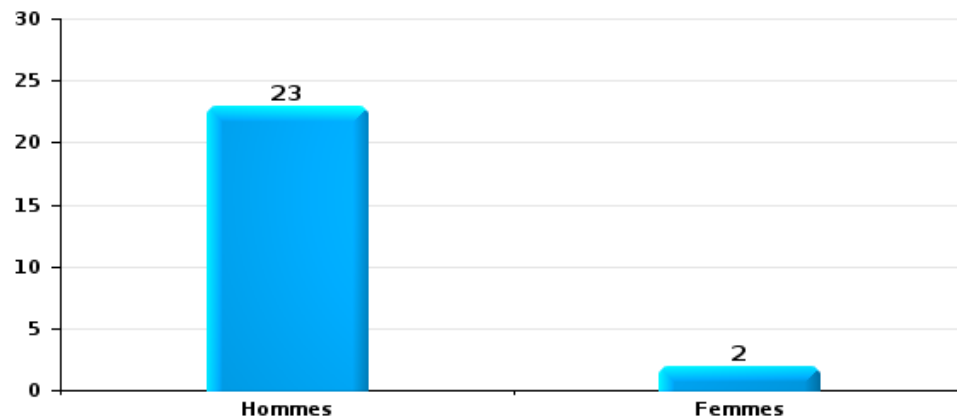
Dégradation de la propriété

Nombre de suspects-fait selon le sexe



Infr. contre l'intégrité physique

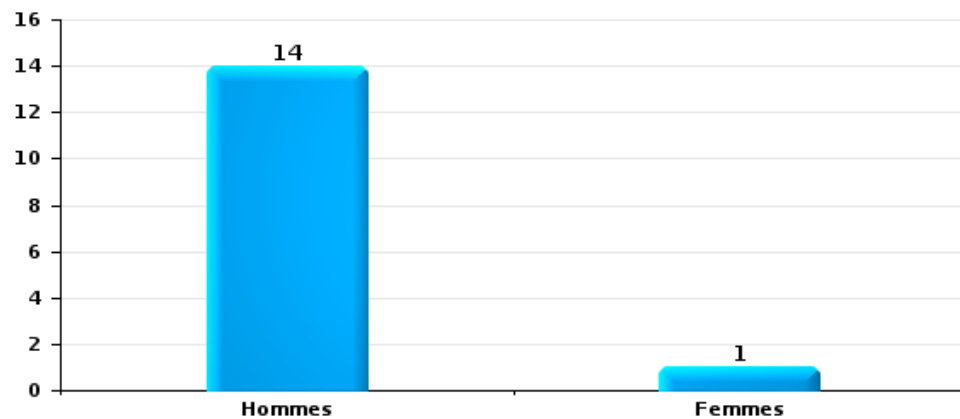
Nombre de suspects-fait selon le sexe





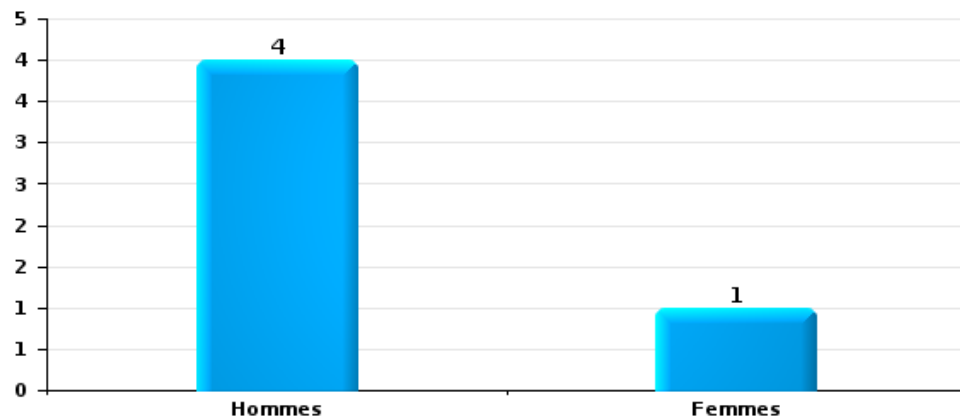
Drogues

Nombre de suspects-fait selon le sexe



Fraude

Nombre de suspects-fait selon le sexe





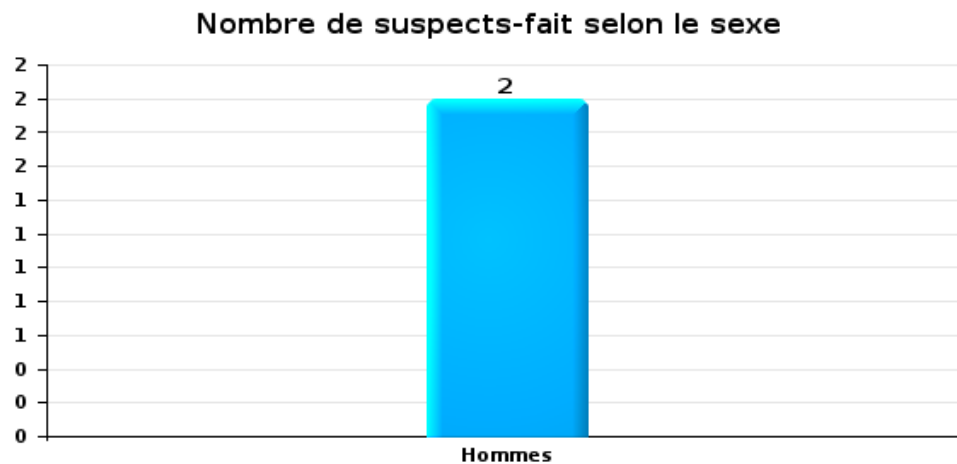
## 2.2. Nombre de suspects-fait selon le sexe des suspects identifiés (TOP 5 des figures criminelles)

Lorsqu'un même suspect a commis plusieurs faits durant la période considérée, il est aussi comptabilisé plusieurs fois (voir également la note méthodologique)

Nijlen

2025

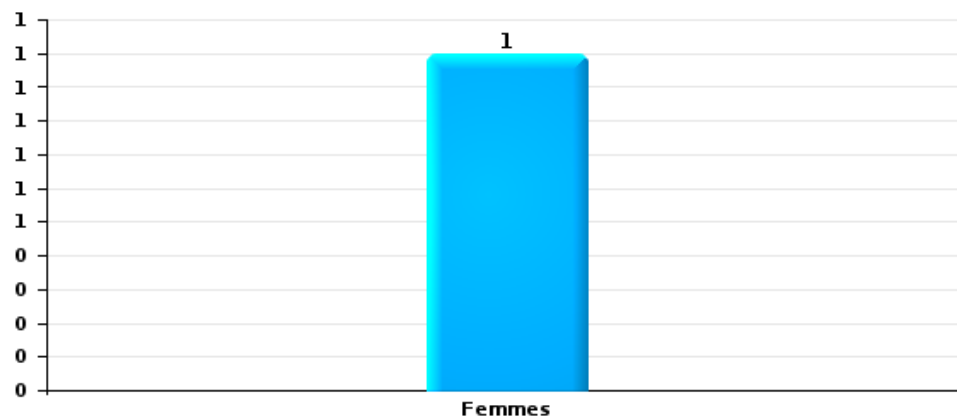
Cambriolage dans bâtiment (total)





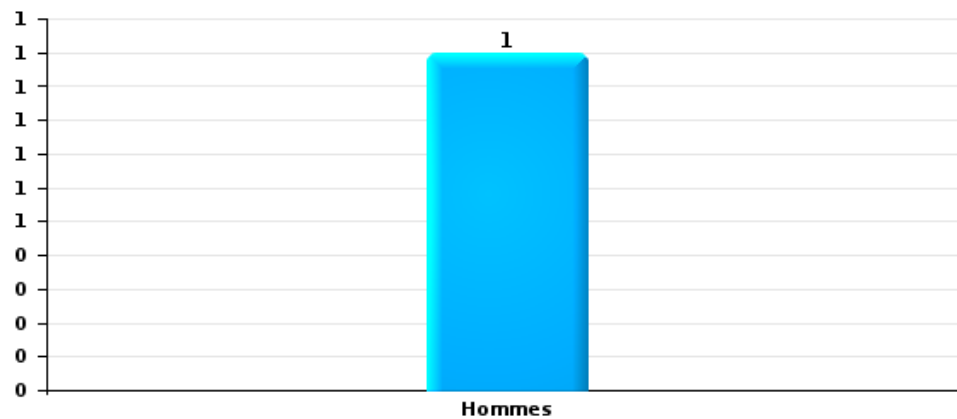
Vol dans ou sur un véhicule

Nombre de suspects-fait selon le sexe



Dégradation de voiture

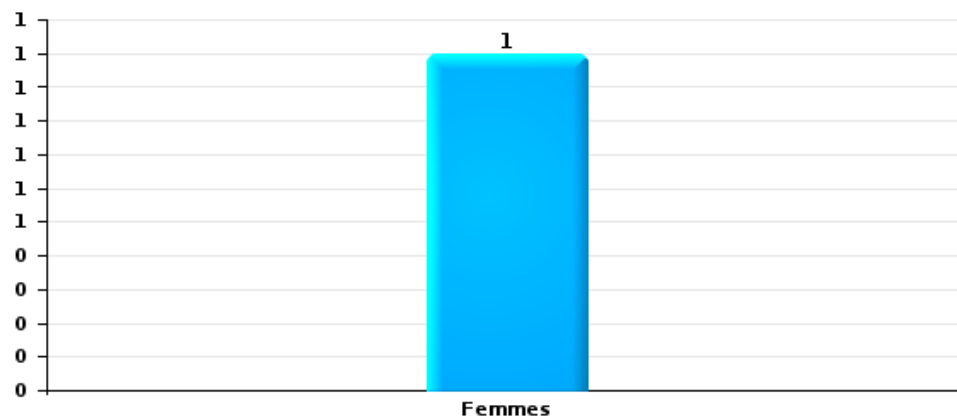
Nombre de suspects-fait selon le sexe





Vol de vélo

Nombre de suspects-fait selon le sexe





### 2.3. Nombre de suspects-fait selon l'âge des suspects identifiés (TOP 5 des catégories principales)

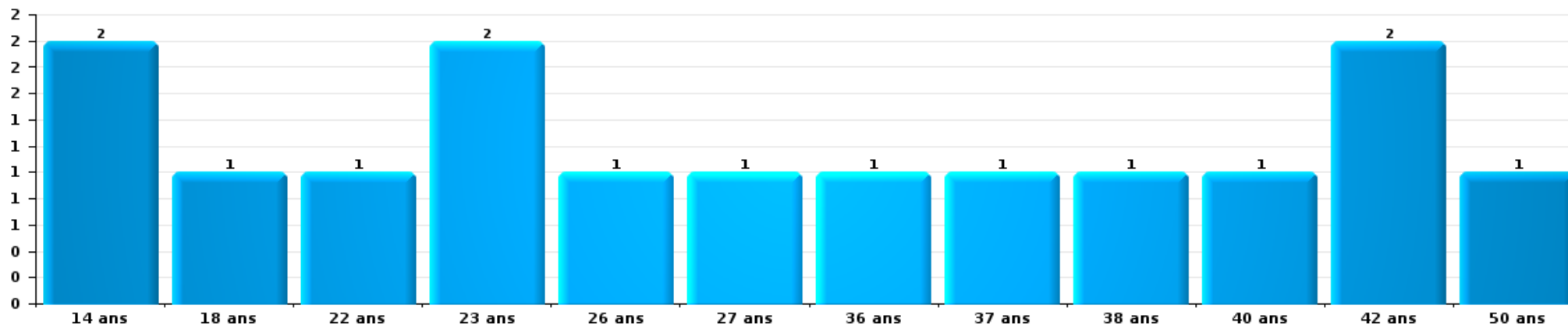
1) Lorsqu'un même suspect a commis plusieurs faits durant la période considérée, il est aussi comptabilisé plusieurs fois, qu'il ait le même âge ou non – 2) Les suspects au-dessous de 14 ans et à partir de 90 ans ne sont pas repris dans le tableau (voir également la note méthodologique)

Nijlen

2025

Vol et extorsion

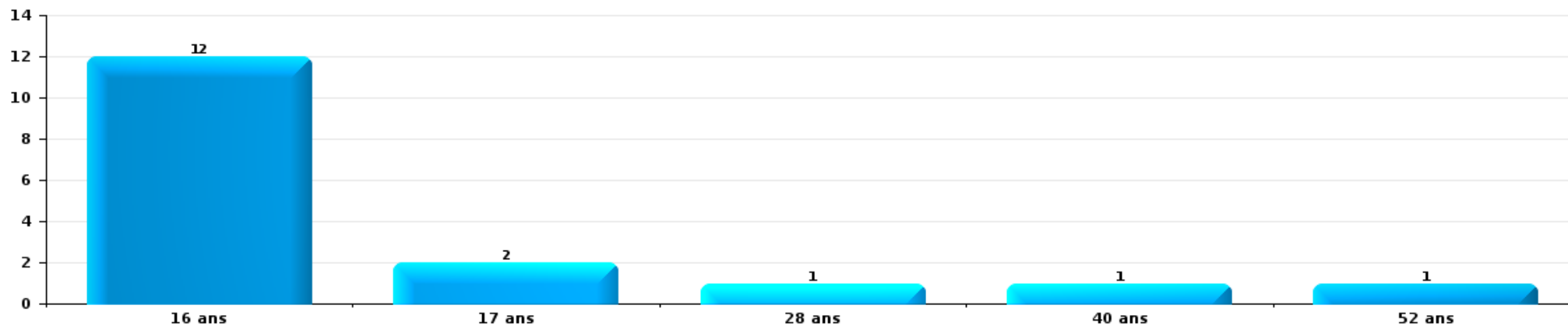
Nombre de suspects-fait par âge (chronologique)





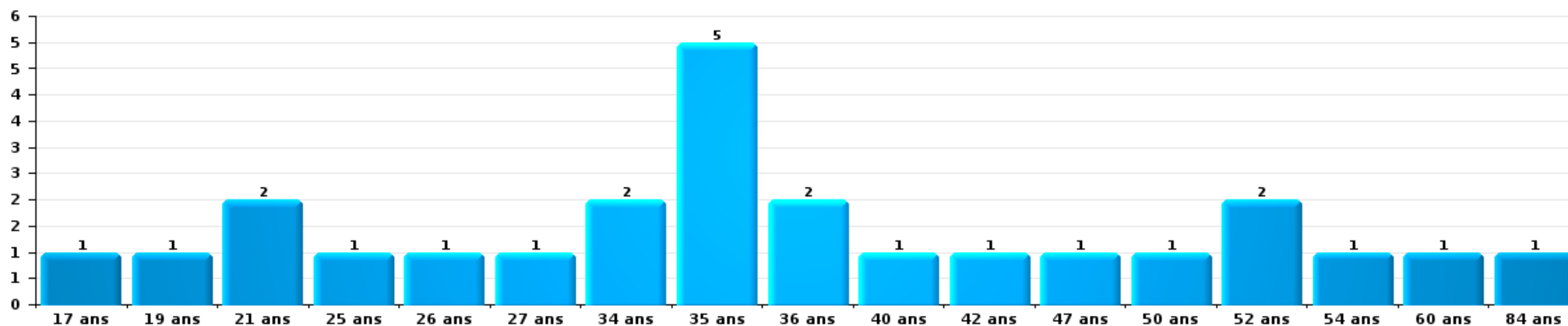
Dégradation de la propriété

Nombre de suspects-fait par âge (chronologique)



Infr. contre l'intégrité physique

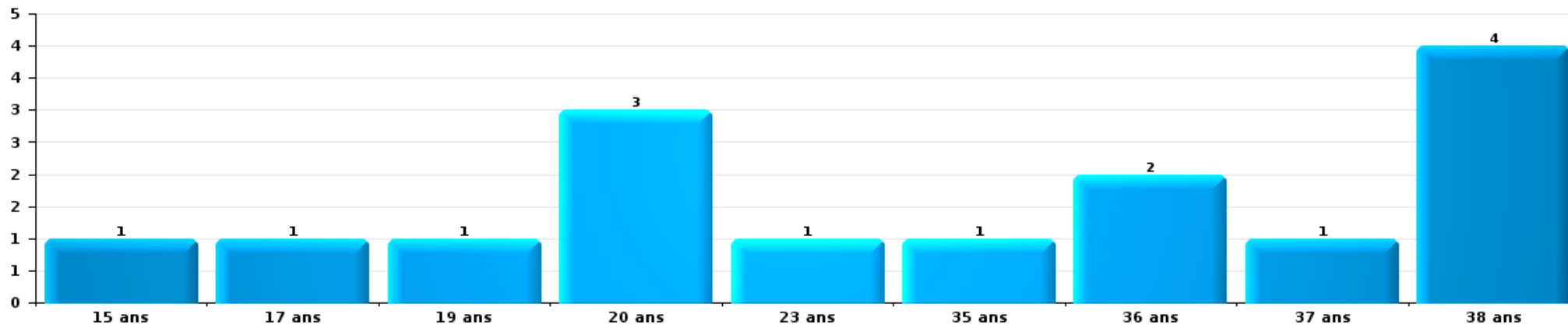
Nombre de suspects-fait par âge (chronologique)





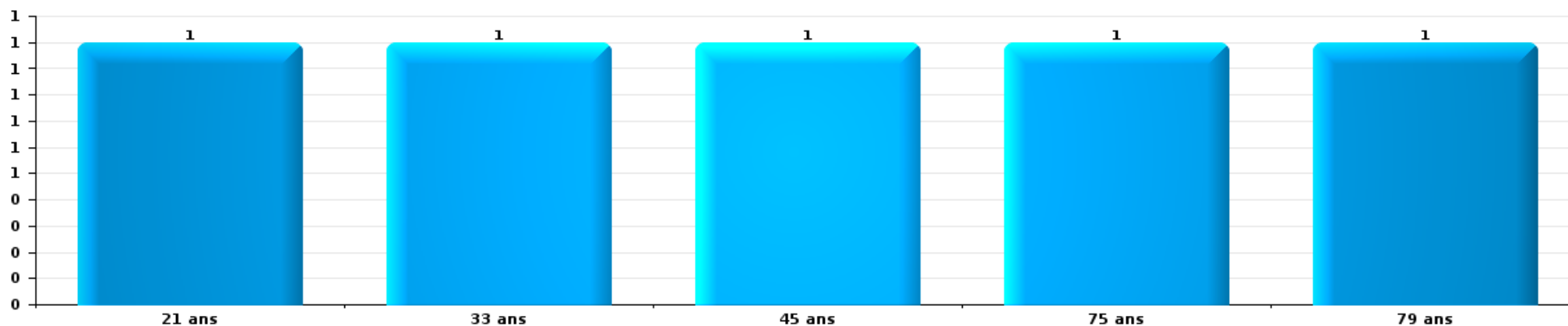
Drogues

Nombre de suspects-fait par âge (chronologique)



Fraude

Nombre de suspects-fait par âge (chronologique)





## 2.4. Nombre de suspects-fait selon l'âge des suspects identifiés (TOP 5 des figures criminelles)


1) Lorsqu'un même suspect a commis plusieurs faits durant la période considérée, il est aussi comptabilisé plusieurs fois, qu'il ait le même âge ou non – 2) Les suspects au-dessous de 14 ans et à partir de 90 ans ne sont pas repris dans le tableau (voir également la note méthodologique)

### Nijlen

2025

### Cambriolage dans bâtiment (total)

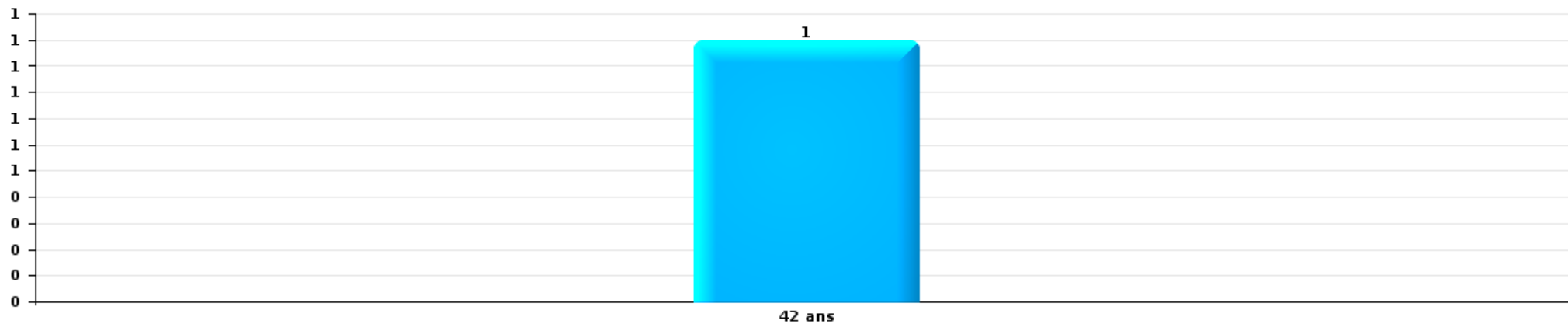
Nombre de suspects-fait par âge (chronologique)





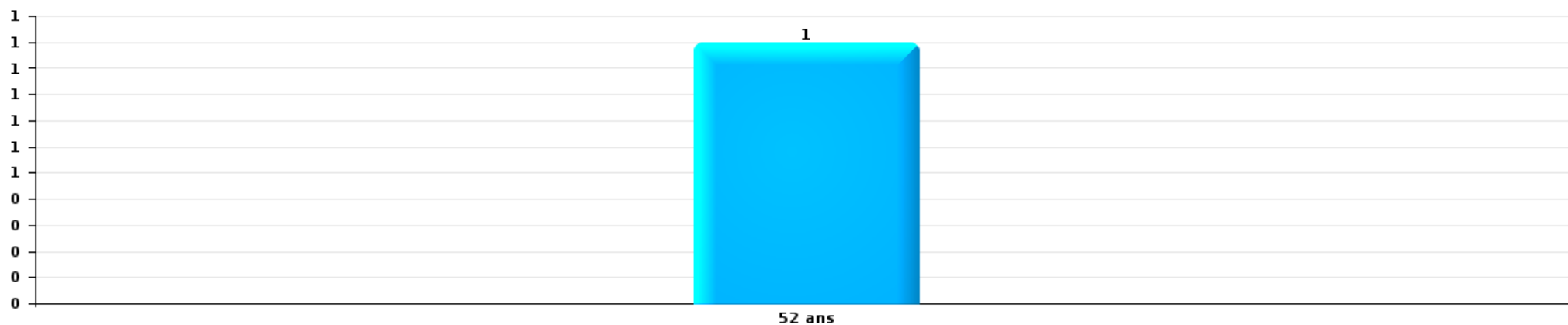
Vol dans ou sur un véhicule

Nombre de suspects-fait par âge (chronologique)



Dégradation de voiture

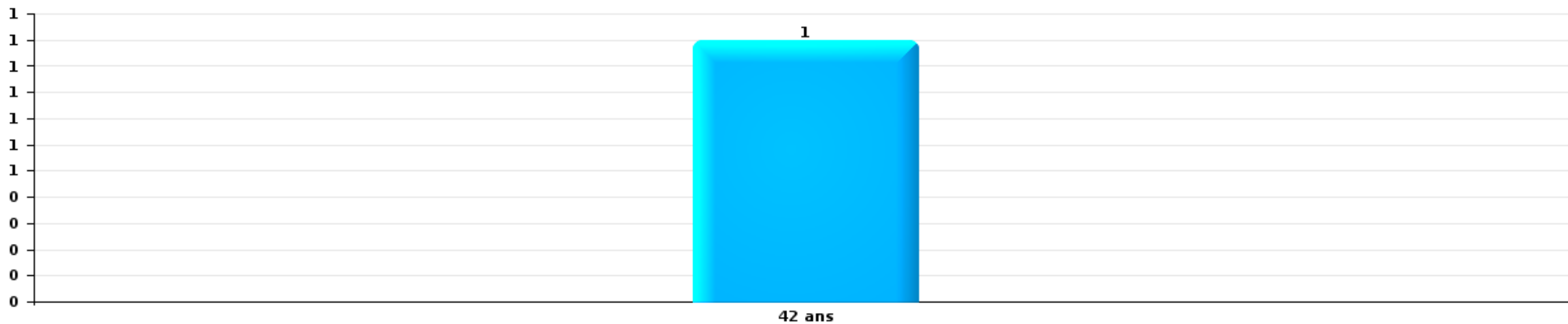
Nombre de suspects-fait par âge (chronologique)





Vol de vélo

Nombre de suspects-fait par âge (chronologique)



# ***STATISTIQUES POLICIERES DE CRIMINALITE***

---

***LIEU DE PERPETRATION: COMMUNE***

**Nijlen**

***ANNEXE I: DETAIL PAR CATEGORIE DE DELIT  
CODE PENAL***



Nijlen

Infraction Code pénal

Infr. contre l'intégrité physique

			2000	2015	2016	2017	2018	2019	2020	2021	2022	2023	2024	2025
Assassinat	Empoisonnement (assassinat)	Acc.				1								
	Autres	Tent.							1					
		Sous-total				1			1					
Meurtre	Autres	Tent.		2	1	1		2	1	4		1	1	2
		Sous-total		2	1	1		2	1	4		1	1	2
Torture et maltraitance	Torture	Acc.					1							
	Traitement inhumain	Acc.					1		2		1			
	Traitement dégradant	Acc.									1		2	
		Sous-total					2		2		2		2	
Coups et/ou blessures vol. en sphère familiale	Entre partenaires ou ex-partenaires	Acc.	4	25	18	16	16	14	24	25	21	22	26	19
	Lors d'un différend familial en général	Acc.	5											
	Par les parents envers un mineur	Acc.		1			2	1	5	2	3	6	5	2
	Envers les parents	Acc.	1	3	3	2	7	6	3	1	4	2	1	1
	Envers d'autres ascendants directs ou collatéraux	Acc.		3	2	2	1			3		2	2	2
	Sous-total	10	32	23	20	26	21	32	31	28	32	34	24	
Coups et/ou blessures vol. hors sphère familiale	Bagarres (=coups réciproques)	Acc.		15	14	15	13	16	20	18	17	12	10	10
	Coups envers fonctionnaire de police	Acc.		2	3	2	3	1		2	2	2		
	Envers un mineur par une pers. ayant autorité	Acc.	1	1			1	1		2	1	2	2	
	Envers un mineur qualité de l'auteur inconnue	Acc.	3	1	2	1		2	5	7	3	2		3
	Envers pers. vulnérable par pers. ayant autorité	Acc.							1					
	Envers un mineur par cohabitant sans rel. Autorité	Acc.											1	
	Coups envers personnel transport public	Acc.		1				1						
	Coups envers personnel autre service public	Acc.				1								
	Coups envers profession médicale	Acc.						1						
	Coups envers personnel institut d'enseignement	Acc.			3		1	5	2		3	3		2
	Non spécifié	Acc.	42	28	31	25	25	25	20	19	24	17	22	13
	Tent.									1				
	Sous-total	46	48	53	44	43	52	48	49	50	38	35	28	
Autres infr. volontaires. c/ l'intégrité phys.	Privation de soins à enfant ou personne vulnérable	Acc.		1										
	Administration substances nuisibles	Acc.					1	1			1			
	Entrave méchante à la circulation	Acc.	1		1	3	2	1		2	1		2	
	Voies de faits et violences légères	Acc.	1			2		1	2	1	2	3	2	2
	Sous-total	2	1	1	5	4	3	2	3	4	3	4	2	



Infr. contre l'intégrité physique

			2000	2015	2016	2017	2018	2019	2020	2021	2022	2023	2024	2025
Infr. involontaires contre l'intégrité physique	Coups et/ou blessures involontaires	Acc.	5								1	1		
	Causer un accident de chemin de fer	Acc.		1										
	Morsure de chien	Acc.		1	1	2	1	2		1	1	1	2	1
		Sous-total	5	2	1	2	1	2		1	2	2	2	1
		Total	63	85	79	73	76	80	86	88	86	76	78	57



Infr. contre la liberté individuelle

			2000	2015	2016	2017	2018	2019	2020	2021	2022	2023	2024	2025
Enlèvement de mineur ou personne vulnérable	Enlèvement parental	Acc.		1			1							
		Tent.			1							1		
	Autre enlèvement	Acc.												1
		Tent.		1								1		
Sous-total				2		1	1					2	1	
Détenition par un particulier	Acc.		1			1		1		3	1		1	
	Sous-total		1			1		1		3	1		1	
Total			1	2		2	1	1		3	1	2	2	



Infr. contre les mœurs

			2000	2015	2016	2017	2018	2019	2020	2021	2022	2023	2024	2025
Viol n'ayant pas causé la mort	Victime < 10a	Acc.		2	2									
	Victime 14a - 16a	Acc.	2		1	1			1	2				
	Victime 16a - 18a	Acc.	1		1	1		1	1					
	Victime majeure	Acc.	1		1	2	3	3	6	4	1			
		Tent.							1					
	<b>Sous-total</b>		<b>4</b>	<b>2</b>	<b>5</b>	<b>4</b>	<b>3</b>	<b>5</b>	<b>8</b>	<b>6</b>	<b>1</b>			
Viol avec conséquence inconnue		Acc.	1											
		<b>Sous-total</b>	<b>1</b>											
Viol n'ayant pas causé la mort (nvCPS)	Victime < 16a	Acc.						1			2	5		1
	Victime 16a - 18a	Acc.									1		1	
	Victime majeure	Acc.										2	1	2
		<b>Sous-total</b>							<b>1</b>		<b>3</b>	<b>7</b>	<b>2</b>	<b>3</b>
Attentat à la pudeur avec violence / menace	Victime < 16a	Acc.			2	1				1				
		Tent.					1							
	Victime majeure	Acc.		1	2		1	1	1					
	<b>Sous-total</b>		<b>1</b>	<b>4</b>	<b>1</b>	<b>2</b>	<b>1</b>	<b>1</b>	<b>1</b>	<b>1</b>				
Attentat à la pudeur sans violence / menace	Victime < 16a	Acc.		1	2	2	1	1	1		1			
	Victime 16a - 18a	Acc.				2	3		1					
	Victime âge inconnu	Acc.			1					1				
		<b>Sous-total</b>		<b>1</b>	<b>3</b>	<b>4</b>	<b>4</b>	<b>1</b>	<b>2</b>	<b>1</b>	<b>1</b>			
Atteinte intégrité sexuelle sans mort (nvCPS)	Victime < 16a	Acc.									3	6	3	2
	Victime 16a - 18a	Acc.										1		
	Victime majeure	Acc.									3	1	2	2
		<b>Sous-total</b>									<b>6</b>	<b>8</b>	<b>5</b>	<b>4</b>
Pornographie enfantine	Détention	Acc.					1		1	1	3			
	Distribution	Acc.		1	1			2	4	7	2			
		Acc.					1	1	1		1			
	Accès pornographie enfantine via technologie	Tent.								2				
	<b>Sous-total</b>		<b>1</b>	<b>1</b>		<b>2</b>	<b>3</b>	<b>6</b>	<b>10</b>	<b>6</b>				
Incitation à la débauche	Victime mineure	Acc.			1	1	5	2	1	1				
	Victime majeure	Acc.			1									
	Age victime inconnu	Acc.				1				1				
	Autre publicité pour débauche	Acc.						1						
		<b>Sous-total</b>		<b>2</b>	<b>2</b>	<b>2</b>	<b>5</b>	<b>3</b>	<b>1</b>	<b>2</b>				
Exploitation de la débauche d'autrui	Victime majeure	Acc.				1								
	<b>Sous-total</b>					<b>1</b>								



Infr. contre les mœurs

			2000	2015	2016	2017	2018	2019	2020	2021	2022	2023	2024	2025
Outrage public aux bonnes mœurs	Actions (exhibitionnisme, etc.)	Acc.	2	1	1		3	1	1	4	1			
	Ecrits, images, objets	Acc.			1	1	1	1	2	3	1			
	Exhibitionnisme (nvCPS)	Acc.										2	2	
		Sous-total	2	1	2	1	4	2	3	7	2	2	2	
Voyeurisme	Observation/enregistrement de nudité ou intimité	Acc.				2	1	4		1				
	Diffusion enregistrement nudité ou intimité	Acc.						3	1	1				
		Sous-total				2	1	7	1	2				
Voyeurisme direct (nvCPS)	Victime < 16a	Acc.										2		
	Victime majeure	Acc.									1			
		Sous-total									1	2		
Voyeurisme via moyen technique ou autre (nvCPS)	Victime 16a - 18a	Acc.										1		
	Victime majeure	Acc.									1			
		Sous-total									1	1		
Diffusion de contenu à caractère sexuel (nvCPS)	Victime majeure	Acc.										1		1
		Sous-total										1		1
Diffusion contenu sex. but méchant/lucrat. (nvCPS)	Victime < 16a	Acc.									1			
	Victime 16a - 18a	Acc.										1	2	
	Victime majeure	Acc.									1	4	2	
		Sous-total									2	5	4	
Grooming (contact par ICT avec mineur < 16 ans)		Acc.						1	1		1			
		Tent.					1							
		Sous-total					1	1	1		1			
Grooming online - avec ICT (nvCPS)	Victime < 16a	Acc.									1	1	2	
		Sous-total									1	1	2	
Exploitation sexuelle mineurs-prostitution (nvCPS)	Incitation à la débauche/prostit. (nvCPS)	Acc.											1	
		Sous-total											1	
Images d'abus sexuels de mineurs (nvCPS)	Production/diffusion images abus sexuels (nvCPS)	Acc.										2	1	
	Détention/acquisition images abus sexuels (nvCPS)	Acc.											2	
		Sous-total										2	3	
		Total	7	6	17	14	23	24	23	29	25	29	19	8



**Infr. contre autres valeurs morales et sentiments**

			2000	2015	2016	2017	2018	2019	2020	2021	2022	2023	2024	2025
Harcèlement	Harcèlement par téléphone (OLD)	Acc.	1											
		Acc.		23	22	20	20	38	34	40	27	28	32	23
	Sous-total	1	23	22	20	20	38	34	40	27	28	32	23	
Violation de sépulture		Acc.								1				
		Sous-total								1				
Violation du secret professionnel		Acc.							2		1			
		Sous-total							2		1			
Atteinte à l'honneur	Calomnie et diffamation	Acc.	1	2	7	6	10	3	2	7	2	1	4	2
	Déclaration calomnieuse	Acc.		1	2				1	2				
	Imputation calomnieuse	Acc.	2		1		1		1					
	Divulgation méchante	Acc.							1					
	Injures (Délit)	Acc.	4		1	1		7	1		1	5		
	Non spécifié	Acc.	1											
	Sous-total	8	3	11	7	11	10	6	9	3	3	6	4	2
Vie privée	Violation de domicile par un particulier	Acc.	3	3	4	3	3	3	3	3	2	4	1	1
	Violation du secret des lettres	Acc.		1						1	1		1	
	Sous-total	3	4	4	3	3	3	3	4	3	3	4	2	1
Tapage nocturne		Acc.	2	1		3	3		1	1	1			
		Sous-total	2	1		3	3		1	1	1			
Violation de communication par particulier		Acc.			1	1								
		Sous-total			1	1								
Abus faiblesses de personnes		Acc.					1		2					
		Sous-total					1		2					
Vie privée mœurs: publication identité victime		Acc.									1	1		
		Sous-total									1	1		
Occupation bien d'autrui (squatter)	Pénétrer / occuper / séjourner (bien non habité)	Acc.							1				1	
		Sous-total							1				1	
		Total	14	31	38	34	38	51	49	55	36	39	39	26



Infr. relative au statut juridique de l'enfant

			2000	2015	2016	2017	2018	2019	2020	2021	2022	2023	2024	2025
<b>Non-représentation d'enfants</b>	<b>Par les parents</b>	<b>Acc.</b>	2						1					
		<b>Sous-total</b>	2						1					
<b>Non-déclaration de naissance</b>		<b>Acc.</b>		1										
		<b>Sous-total</b>		1										
		<b>Total</b>	2	1					1					



Vol et extorsion

			2000	2015	2016	2017	2018	2019	2020	2021	2022	2023	2024	2025
Vol avec circ. aggr.	Avec violence	Acc.	3	4	3	2	2		1		1	2	4	
		Tent.		1					1					1
	Sans violence	Acc.	46	79	79	95	74	54	42	35	42	64	44	28
		Tent.	30	44	24	40	37	44	21	16	16	30	17	7
	<b>Sous-total</b>		<b>79</b>	<b>128</b>	<b>106</b>	<b>137</b>	<b>113</b>	<b>98</b>	<b>65</b>	<b>51</b>	<b>59</b>	<b>96</b>	<b>66</b>	<b>35</b>
Vol sans circ. aggr.	Avec violence	Acc.		3		1		2				1		
		Tent.		1						1				
	Sans violence, Vol à la tire	Acc.	1	8	4	8	8	4	3	6	2	3	1	
		Acc.	1			1	1	2	1					
	Sans violence, Vol d'usage	Acc.		9	2	5	3	4	3	1	3	4	1	3
		Acc.	256	145	160	114	126	117	87	65	100	96	80	55
Sans violence	Tent.	5	1	6	6	1	6	2	4	2	3	1	1	
	<b>Sous-total</b>		<b>263</b>	<b>167</b>	<b>172</b>	<b>135</b>	<b>139</b>	<b>135</b>	<b>96</b>	<b>77</b>	<b>107</b>	<b>107</b>	<b>83</b>	<b>59</b>
Vol non spécifié	Acc.	83				1								
	Tent.	58												
	<b>Sous-total</b>		<b>141</b>			<b>1</b>								
Extorsion	Acc.	1			1	3			2	2	6	6	3	
	Tent.	1	1	3	2	2	1	1	1	2	2	4	3	
	<b>Sous-total</b>		<b>2</b>	<b>1</b>	<b>3</b>	<b>3</b>	<b>5</b>	<b>1</b>	<b>3</b>	<b>4</b>	<b>8</b>	<b>10</b>	<b>6</b>	
	<b>Total</b>		<b>485</b>	<b>296</b>	<b>281</b>	<b>275</b>	<b>258</b>	<b>234</b>	<b>164</b>	<b>132</b>	<b>174</b>	<b>213</b>	<b>155</b>	<b>94</b>



**Fraude**

		2000	2015	2016	2017	2018	2019	2020	2021	2022	2023	2024	2025
Blanchiment d'argent	Acc.		1	1			5	11	3	2	3	3	1
	Tent.							2					
	Sous-total		1	1			5	13	3	2	3	3	1
Recel	Recel simple	Acc.	2		1	1	1	1				3	
	Sous-total		2		1	1	1	1				3	
Grivèlerie	Boissons et aliments	Acc.			1		2			1	1		
	Voiture de location	Acc.		1							1		2
	Sous-total	1		1	1		2			1	2		2
Détournement et destruction frauduleuse	Cel frauduleux	Acc.	3	5	8	3	6	3	3	4	2	1	3
	D'argent, de papiers, etc.	Acc.		1									
	D'objets saisis	Acc.				2			1				4
	D'héritage	Acc.					1						
	Non spécifié	Acc.	1					1					
Sous-total	4	6	8	3	8	4	4	5	5	2	1	7	1
Escoquerie	Fraude par internet	Acc.		16	16	20	43	64	110	109	107	91	83
	Tent.			54	90	23	44	11	14	10	6	11	2
	Escoquerie sans internet	Acc.		7	10	5	6	11	5	6	6	5	14
	Tent.			3	5	1	2	6	4	1	5	3	
	Non spécifié	Acc.	7										
	Tent.	2											
Sous-total	9	80	121	49	95	92	133	126	124	124	110	99	50
Tromperie	Marchandises vendues / travail fourni	Acc.	1									1	
	Sous-total	1										1	
Abus de confiance et infr. apparentées	Abus de confiance	Acc.	5	5	5	9	13	7	8	21	10	11	9
	Abus des faiblesses	Acc.					1	1	1		2		
	Sous-total	5	5	5	9	14	8	9	21	21	12	11	9
Abus de biens sociaux	Par des sociétés	Acc.				1				1		1	1
	Par des A.S.B.L.	Acc.									1		
	Autres	Acc.				1							
Sous-total					2				1	1	1	1	
Infr. liées à l'insolvabilité	Par le curateur	Acc.											1
	Par des tiers	Acc.		3	3	3	4	1				3	2
	Par le débiteur	Acc.		3		1		2		1	3	3	1
	Non spécifié	Acc.					1						
Sous-total		6	3	4	5	3			1	3	6	4	
Insolvabilité frauduleuse		Acc.		1	1								1
	Sous-total		1	1									1
<b>Total</b>		<b>20</b>	<b>101</b>	<b>140</b>	<b>69</b>	<b>123</b>	<b>115</b>	<b>160</b>	<b>157</b>	<b>145</b>	<b>134</b>	<b>128</b>	<b>55</b>

FPF/DGR/DR1/BIPOL - Statistiques policières de criminalité (date de clôture: 31/10/2025)  
 Les données pour les années 2001 jusqu'à 2014 ne sont plus publiées mais restent disponibles sur demande auprès du service BIPOL.  
 Les données pour 2025 ne concernent que le 1er semestre.



Dégradation de la propriété

			2000	2015	2016	2017	2018	2019	2020	2021	2022	2023	2024	2025
Incendie volontaire	Dans lieu habité (de jour)	Acc.											1	
	Dans lieu habité (de nuit)	Acc.			1								1	
	Dans un autre lieu (de jour)	Acc.	1	2			3		1		1	1		
		Tent.									1			
	Dans un autre lieu (de nuit)	Acc.	1	1		1		1			2	2	2	
		Tent.									1			
	Dans un autre lieu (moment indéterminé)	Acc.									1		1	
	Acc.	4												
		Sous-total	6	3	1	1	3	1	1	3	3	4	4	
Destruction par explosion volontaire	Dans un autre lieu (de nuit)	Acc.	1											
		Sous-total	1											
Incendie involontaire		Acc.	14	1	5		1		1	1	2	3	2	2
		Sous-total	14	1	5		1		1	1	2	3	2	2
Destruction, dénaturation, dégradation	Avec circ. aggr.	Acc.	4	1	1		1		1		1			1
	Destruction de biens agricoles	Acc.			2	1					1			
	Non spécifié	Acc.	60							1				
		Tent.	1											
		Sous-total	65	1	3	1	1		1	1	2			1
Vandalisme	Sur véhicules	Acc.	15	27	40	24	27	29	30	27	31	26	38	11
	Sur autres biens mobiliers	Acc.	12	6	12	11	16	15	7	9	17	13	8	9
	Graffitis	Acc.	2	2	1	1	4			2	4	5	2	
	Autres détériorations sur biens immobiliers	Acc.	10	22	32	32	34	25	20	22	31	37	23	13
	Dégradation de clôture	Acc.	2	1	2	1	4	2	4	6	4	3	2	
		Sous-total	41	58	87	69	85	71	61	66	87	84	73	33
		Total	127	63	96	71	90	72	64	71	94	91	79	36



Infr. contre la Sécurité de l'Etat

			2000	2015	2016	2017	2018	2019	2020	2021	2022	2023	2024	2025
Terrorisme	Groupe terroriste	Acc.				1								
	Diffuser un message qui incite au terrorisme	Acc.				1								
Sous-total						2								
Total						2								



Infr. contre la sécurité publique

			2000	2015	2016	2017	2018	2019	2020	2021	2022	2023	2024	2025
Organisation criminelle	Acc.						1							
	Sous-total						1							
Association de malfaiteurs	Acc.				2	3	1	5	3		4	1	1	
	Sous-total				2	3	1	5	3		4	1	1	
Evasion de prisonniers	Non-respect surveillance électronique	Acc.								2	2	3		
	Sous-total									2	2	3		
Menaces	Menace d'attentat	Acc.				2			5	1				
	Verbales	Acc.	14	8	12	11	18	14	8	13	7	12	19	12
	Ecrites	Acc.	2	1	4	2	6	1	6	5	8	6	10	7
	Par gestes, emblèmes	Acc.	4	5	2	7	6	5	4	7	7	11	5	5
	Alerte à la bombe	Acc.		1					1					
	Non spécifié	Acc.	2											
	Sous-total		22	15	18	22	30	20	24	26	22	29	34	24
	Total		22	15	20	25	32	25	27	28	28	33	35	24



Infr. contre l'autorité publique

			2000	2015	2016	2017	2018	2019	2020	2021	2022	2023	2024	2025
Violence c/ personnes investies autorité publique	Acc.		1	1	1									
	Sous-total		1	1	1									
Rébellion	Rébellion armée	Acc.	1						1	1				1
	Rébellion non armée	Acc.		6	2	2	6	1	6	1	3	2	2	2
	Non spécifié	Acc.	1							1				
	Sous-total		2	6	2	2	6	1	7	3	3	2	2	3
Outrages		Acc.	5	1	1	2	1		2	2		4	2	1
	Sous-total		5	1	1	2	1		2	2		4	2	1
Autres infractions	Bris de scellés	Acc.			1		2	3					1	
		Tent.	1											
	Industrie, commerce et enchères publiques	Acc.	1											
	Sous-total		2		1		2	3					1	
<b>Total</b>			<b>10</b>	<b>8</b>	<b>5</b>	<b>4</b>	<b>9</b>	<b>4</b>	<b>9</b>	<b>5</b>	<b>3</b>	<b>6</b>	<b>5</b>	<b>4</b>



Infr. contre la foi publique

			2000	2015	2016	2017	2018	2019	2020	2021	2022	2023	2024	2025	
Faux en écritures	Faux en écritures	Acc.	9	3	5	3	3	7	6	3	2	5	3		
		Tent.	1												
	Usage de faux en écrit. et écrit. falsifiées	Acc.		2	3					3				3	
		Sous-total		10	5	8	3	3	7	9	3	2	5	6	
Usurpation	De fonctions	Acc.								1		2	2		
		Acc.	1	3	1	4	1	8	7	6	4	8	2		
	De nom	Sous-total	1	3	1	4	1	8	7	7	4	10	4		
Contrefaçon / falsification	Falsification	Acc.						1	1	1			2		
		Sous-total					1	1	1				2		
Fausses monnaies	Emission	Acc.	1	4	4	1	1		2	1		1			
		Tent.					1								
	Non spécifié	Acc.	5		2										
		Autres	Acc.								1	1	1	1	
	Sous-total	6	4	6	1	1	1	2	2	2	1	2	1		
Faux en justice	Faux témoignage	Acc.		1											
		Acc.			1					2	1		1		
	Fausses déclarations	Acc.												1	
		Faux serment	Acc.												
	Sous-total		1	1					2	1		2			
	Total	17	13	16	8	5	17	19	15	8	17	15			



Nijlen

Infraction Code pénal

Infr. contre la famille

	2000	2015	2016	2017	2018	2019	2020	2021	2022	2023	2024	2025
<b>Abandon de famille</b> <b>Acc.</b>		2	1		2			1	1			
<b>Sous-total</b>		2	1		2			1	1			
<b>Refus du droit aux relations personnelles</b> <b>Acc.</b>	16	10	15	10	16	10	13	6	26	11	10	5
<b>Sous-total</b>	16	10	15	10	16	10	13	6	26	11	10	5
<b>Non-acquittement pension alimentaire</b> <b>Acc.</b>	14	7	3	4	2					1	1	2
<b>Sous-total</b>	14	7	3	4	2					1	1	2
<b>Non spécifié</b> <b>Acc.</b>	1											
<b>Sous-total</b>	1											
<b>Total</b>	31	19	19	14	20	10	13	7	27	12	11	7

Criminalité informatique

	2000	2015	2016	2017	2018	2019	2020	2021	2022	2023	2024	2025
<b>Hacking</b> <b>Acc.</b>		1	5	8	8	7	6	7	6	5	8	
<b>Tent.</b>				2							1	
<b>Sous-total</b>		1	5	10	8	7	6	7	6	5	9	
<b>Faux en informatique</b> <b>Acc.</b>		1				2	1	1	1		2	
<b>Tent.</b>						1						
<b>Sous-total</b>		1				3	1	1	1		2	
<b>Fraude informatique</b> <b>Acc.</b>		7	12	8	21	10	15	13	19	31	25	26
<b>Tent.</b>		2		2	5							
<b>Sous-total</b>		9	12	10	26	10	15	13	19	31	25	26
<b>Sabotage</b> <b>Acc.</b>			1	1						1		
<b>Sous-total</b>			1	1						1		
<b>Total</b>		11	18	21	34	20	22	21	26	37	36	26



Exercice illégal de l'autorité publique

		2000	2015	2016	2017	2018	2019	2020	2021	2022	2023	2024	2025
Usurpation de pouvoir	Acc.			1									
	Sous-total			1									
Détention par fonctionnaire public	Acc.					1		1					
	Sous-total					1		1					
Prise d'intérêt	Acc.				1								
	Sous-total				1								
<b>Total</b>				1	1	1		1					

Marchand de sommeil

		2000	2015	2016	2017	2018	2019	2020	2021	2022	2023	2024	2025
Sans circ. aggr.	Acc.						3					1	
	Sous-total						3					1	
<b>Total</b>							3					1	

Traite des êtres humains

		2000	2015	2016	2017	2018	2019	2020	2021	2022	2023	2024	2025
Exploitation sexuelle	Acc.					2							
	Sous-total					2							
<b>Total</b>						2							



Contravention Code pénal

		2000	2015	2016	2017	2018	2019	2020	2021	2022	2023	2024	2025
Injures (Contravention)	Acc.	4											
	Sous-total	4											
Destruction d'animaux (Contravention)	Acc.	1											
	Sous-total	1											
Autres contraventions CP	Acc.	7											
	Tent.								1				
	Sous-total	7							1				
Total		12							1				

# ***STATISTIQUES POLICIERES DE CRIMINALITE***

---

*LIEU DE PERPETRATION: COMMUNE*

**Nijlen**

***ANNEXE II: DETAIL PAR CATEGORIE DE DELIT  
LOIS SPECIALES***



Nijlen

Infraction Lois spéciales

Drogues

			2000	2015	2016	2017	2018	2019	2020	2021	2022	2023	2024	2025
Détention		Acc.	31	30	34	65	44	41	61	48	28	24	19	13
		Sous-total	31	30	34	65	44	41	61	48	28	24	19	13
Usage	Usage en groupe	Acc.	18											
	Usage individuel	Acc.	15											
	Faciliter l'usage	Acc.	2								1	1		
	Incitation à l'usage	Acc.									1	1		
	Désordre, scandale ou danger dans un espace public	Acc.			1				2		4	2	2	2
		Sous-total	35		1				2		6	4	2	2
Importation et exportation		Acc.	9	2	2	1	1				2	1	1	
		Sous-total	9	2	2	1	1				2	1	1	
Fabrication		Acc.	2	2	4	2		6	5	2	4			2
		Sous-total	2	2	4	2		6	5	2	4			2
Commerce		Acc.	8	8	6	13	7	5	11	9	8	7	9	3
		Tent.							2					
		Sous-total	8	8	6	13	7	5	13	9	8	7	9	3
Autres		Acc.	2		1	4		1		1				1
		Sous-total	2		1	4		1		1				1
		Total	87	42	48	85	52	53	81	60	48	36	31	21



Législation sur les étrangers

		2000	2015	2016	2017	2018	2019	2020	2021	2022	2023	2024	2025	
Transmigration illégale	Mariages simulés/blancs sans récompense/contrainte	Acc.	1	2	1			1	1	2	4	7	3	
		Tent.			1	1			2			2		
	Cohab. légale de complais. sans récompense/contr.	Acc.	2	2	1	1	8		3	4	2		1	
		Tent.			2				1					
	Accès au territoire	Acc.		1						1				
	Séjour	Acc.	1	9	3	5	3	3	2	3	3	10	3	2
	Éloignement	Acc.		1										
	Inscription au registre des étrangers	Acc.	2					3			1	1	1	1
Reconnaissance fraudul. sans récompense/contrainte	Acc.								3	1	1	1		
	<b>Sous-total</b>	<b>3</b>	<b>13</b>	<b>8</b>	<b>10</b>	<b>5</b>	<b>14</b>	<b>3</b>	<b>13</b>	<b>12</b>	<b>18</b>	<b>14</b>	<b>7</b>	
Trafic d'êtres humains	Acc.				1	2								
	<b>Sous-total</b>				<b>1</b>	<b>2</b>								
Aide au séjour illégal	Acc.						1					1		
	<b>Sous-total</b>						<b>1</b>					<b>1</b>		
Non spécifié	Acc.	1												
	<b>Sous-total</b>	<b>1</b>												
Autres	Acc.								1					
	<b>Sous-total</b>								<b>1</b>					
	<b>Total</b>	<b>4</b>	<b>13</b>	<b>8</b>	<b>11</b>	<b>7</b>	<b>15</b>	<b>3</b>	<b>14</b>	<b>12</b>	<b>18</b>	<b>15</b>	<b>7</b>	



**Environnement**

			2000	2015	2016	2017	2018	2019	2020	2021	2022	2023	2024	2025
<b>Déchets</b>	Transport de déchets	Acc.									1			
	Déchets par professionnel	Acc.		1			1			1		2		1
	Déchets par particulier	Acc.		32	18	25	22	13	18	17	12	14	12	9
	Déchets par personne indéterminée	Inc.	1											
		Acc.	19											
	Déchets: permis/autorisation	Acc.								1				
	Non spécifié	Acc.	2											
	<b>Sous-total</b>		<b>22</b>	<b>33</b>	<b>18</b>	<b>25</b>	<b>23</b>	<b>13</b>	<b>18</b>	<b>19</b>	<b>13</b>	<b>16</b>	<b>12</b>	<b>10</b>
<b>Autres que déchets</b>	Urbanisme	Acc.	10	6	2	4	2	1	2	3	1	2		
	Permis d'environnement	Acc.				1				2	1			
	Bruit	Acc.	2			1								
	Pollution de l'eau	Acc.	1			1			1				1	
	Pollution de l'air	Acc.	1											
	Pollution du sol	Acc.		1					1					
	Autres nuisances en matière d'environnement	Acc.	2											
	<b>Sous-total</b>		<b>16</b>	<b>7</b>	<b>2</b>	<b>7</b>	<b>2</b>	<b>1</b>	<b>4</b>	<b>5</b>	<b>2</b>	<b>2</b>	<b>1</b>	
<b>Biodiversité / Faune et flore</b>	Bien-être animal	Acc.	2	1	4	1	3	4	2	4	2	5	4	1
	Protection de la nature	Acc.	1			1	1	1			1	1		
	Permis / autorisation animaux	Acc.					1	1						
	Destruction d'animaux	Acc.					1			1				
		Tent.									1		1	
	<b>Sous-total</b>		<b>3</b>	<b>1</b>	<b>4</b>	<b>2</b>	<b>6</b>	<b>6</b>	<b>2</b>	<b>6</b>	<b>3</b>	<b>7</b>	<b>4</b>	<b>1</b>
	<b>Total</b>		<b>41</b>	<b>41</b>	<b>24</b>	<b>34</b>	<b>31</b>	<b>20</b>	<b>24</b>	<b>30</b>	<b>18</b>	<b>25</b>	<b>17</b>	<b>11</b>

FPF/DGR/DR/BIPOL - Statistiques policières de criminalité (date de clôture: 31/10/2025)  
 Les données pour les années 2001 jusqu'à 2014 ne sont plus publiées mais restent disponibles sur demande auprès du service BIPOL.  
 Les données pour 2025 ne concernent que le 1er semestre.



**Armes et explosifs**

			2000	2015	2016	2017	2018	2019	2020	2021	2022	2023	2024	2025
<b>Détention illégale</b>	Arme à feu	Acc.		2	4	2	2	9	4	3		2	6	1
	Arme blanche ou non à feu	Acc.		4	3	4	2	6	5	3	1	6	6	2
	Munition	Acc.					2	3	1		1		2	
	Pièces/accessoires	Acc.			1			1						
	Non spécifié	Acc.	6											
	<b>Sous-total</b>		<b>6</b>	<b>6</b>	<b>8</b>	<b>6</b>	<b>6</b>	<b>19</b>	<b>10</b>	<b>6</b>	<b>2</b>	<b>8</b>	<b>14</b>	<b>3</b>
<b>Port / transport illégal</b>	Arme à feu	Acc.			2	1	3			2		1		
	Arme blanche ou non à feu	Acc.		4	3	4	10	4	10	9	8	3	3	3
	Munition	Acc.			1						1			
	<b>Sous-total</b>			<b>4</b>	<b>6</b>	<b>5</b>	<b>13</b>	<b>4</b>	<b>10</b>	<b>11</b>	<b>9</b>	<b>4</b>	<b>3</b>	<b>3</b>
<b>Autre</b>	Documents	Acc.					3	1				1		
	Mesures de sécurité	Acc.						1						
	Stockage	Acc.				1	1							
	Non spécifié	Acc.	5											
	<b>Sous-total</b>		<b>5</b>				<b>4</b>	<b>3</b>				<b>1</b>		
	<b>Total</b>		<b>11</b>	<b>10</b>	<b>14</b>	<b>11</b>	<b>23</b>	<b>26</b>	<b>20</b>	<b>17</b>	<b>11</b>	<b>13</b>	<b>17</b>	<b>6</b>



Protection de la personne

			2000	2015	2016	2017	2018	2019	2020	2021	2022	2023	2024	2025
Discrimination	Incitation à la discrimination	Acc.											1	
	Racisme et xénophobie	Acc.				1		2		1	1		1	
	Fondée sur le sexe (sexisme)	Acc.							1	1				
	Autre discrimination	Acc.											1	1
		Sous-total				1		3	1	1	1	1	3	1
Protection de la vie privée		Acc.	12	1	1		1							
		Sous-total	12	1	1		1							
Caméras de surveillance		Acc.								1				
		Sous-total								1				
Droit à l'image		Acc.							1		1	1	4	2
		Sous-total							1		1	1	4	2
Interdiction temporaire de résidence		Acc.								1		1		
		Sous-total								1		1		
Autres		Acc.	1											
		Sous-total	1											
		Total	13	1	1		2		4	3	2	3	7	3



**Nijlen**

**Infraction Lois spéciales**

**Hormones et dopage**

		2000	2015	2016	2017	2018	2019	2020	2021	2022	2023	2024	2025
<b>Détention</b>	Acc.			3	1								
	Sous-total:			3	1								
<b>Usage</b>	Acc.			1				1					
	Sous-total:			1				1					
<b>Fabrication et distribution</b>	Acc.							1					
	Sous-total:							1					
	Total:			4	1			2					

**Sécurité privée**

		2000	2015	2016	2017	2018	2019	2020	2021	2022	2023	2024	2025
<b>Entreprises de gardiennage / de sécurité</b>	Acc.									1			
	Sous-total:									1			
	Total:									1			

**Protection de la jeunesse**

		2000	2015	2016	2017	2018	2019	2020	2021	2022	2023	2024	2025
<b>Législation sur l'obligation scolaire</b>	Acc.		1	1	2		4	1	2	2	2		2
	Sous-total:		1	1	2		4	1	2	2	2		2
<b>Législation sur la protection de la jeunesse</b>	Acc.	2	22	26	35	36	34	30	33	27	45	35	40
	Sous-total:	2	22	26	35	36	34	30	33	27	45	35	40
	Total:	2	23	27	37	36	38	31	35	29	47	35	42



**Code pénal social**

		2000	2015	2016	2017	2018	2019	2020	2021	2022	2023	2024	2025
<b>Fraude sociale aux cotisations (travail au noir)</b>	Acc.								1	3	1	1	1
	Sous-total:								1	3	1	1	1
<b>Infr. contre foi publique en droit pénal social</b>	Acc.		1	1		1				1		1	
	Sous-total:		1	1		1				1		1	
<b>Escroquerie en droit pénal social</b>	Acc.			3	3	1	2	1	2	2	1	1	1
	Sous-total:			3	3	1	2	1	2	2	1	1	1
<b>Autres</b>	Acc.			1	1	1							1
	Sous-total:			1	1	1							1
	Total:		1	5	4	3	2	1	3	6	2	3	3

**Ivresse et alcool**

		2000	2015	2016	2017	2018	2019	2020	2021	2022	2023	2024	2025
<b>Ivresse publique</b>	Acc.	3	9	14	14	39	19	24	15	20	9	15	2
	Sous-total:	3	9	14	14	39	19	24	15	20	9	15	2
<b>Servir de l'alcool à une personne ivre</b>	Acc.									1			
	Sous-total:									1			
<b>Autres</b>	Acc.	1											
	Sous-total:	1											
	Total:	4	9	14	14	39	19	24	15	21	9	15	2

**Législation sur les élections**

		2000	2015	2016	2017	2018	2019	2020	2021	2022	2023	2024	2025
	Acc.					1	3						
	Sous-total:					1	3						
	Total:					1	3						



**Registre de population**

		2000	2015	2016	2017	2018	2019	2020	2021	2022	2023	2024	2025
	Acc.	48	36	45	29	30	32	31	22	28	29	37	6
	Tent.	1											
	Sous-total:	49	36	45	29	30	32	31	22	28	29	37	6
	Total:	49	36	45	29	30	32	31	22	28	29	37	6

**Carte d'identité**

		2000	2015	2016	2017	2018	2019	2020	2021	2022	2023	2024	2025
Pas en possession	Acc.	1										1	
	Sous-total:	1										1	
Refus de présentation	Acc.	3				1							
	Sous-total:	3				1							
Non spécifié	Acc.		1										
	Sous-total:		1										
Autres	Acc.	6											
	Sous-total:	6											
	Total:	10	1			1						1	



**Santé publique**

		2000	2015	2016	2017	2018	2019	2020	2021	2022	2023	2024	2025
<b>Vaccination obligatoire</b>	Acc.	1											
	Sous-total:	1											
<b>Législation médicaments</b>	Acc.										1		
	Sous-total:										1		
<b>Denrées alimentaires</b>	Acc.											1	
	Sous-total:											1	
<b>Refus ou négligence respect mesures</b>	Acc.							154	33				
	Sous-total:							154	33				
<b>Autres</b>	Acc.		1					15				2	
	Sous-total:		1					15				2	
	Total:	1	1					169	33		1	3	

**Travail**

		2000	2015	2016	2017	2018	2019	2020	2021	2022	2023	2024	2025
<b>Commerce ambulant</b>	Acc.		3			1			1				
	Sous-total:		3			1			1				
<b>Infractions mesure interdiction professionnelle</b>	Acc.		1		1								
	Sous-total:		1		1								
<b>Fraude sociale aux cotisations (travail au noir)</b>	Acc.				2								
	Sous-total:				2								
<b>Autres</b>	Acc.						3			1	1		
	Sous-total:						3			1	1		
	Total:		4		3	1	3		1	1	1		



**Protection des revenus publics**

		2000	2015	2016	2017	2018	2019	2020	2021	2022	2023	2024	2025
<b>Taxe de circulation / TMC</b>	Acc.												2
	Sous-total:												2
<b>Fraude sociale aux allocations</b>	Acc.			1									
	Sous-total:			1									
<b>Fraude TVA</b>	Acc.			1									
	Sous-total:			1									
<b>Non spécifié</b>	Acc.				1		1		1				
	Sous-total:				1		1		1				
	<b>Total:</b>			2	1		1		1				2

**Législation économique**

		2000	2015	2016	2017	2018	2019	2020	2021	2022	2023	2024	2025
<b>Sociétés</b>	Acc.		1			1		1					
	Sous-total:		1			1		1					
<b>Contrefaçon de droits de propriété intellectuelle</b>	Acc.			1		1							
	Sous-total:			1		1							
<b>Autres</b>	Acc.									1			
	Sous-total:									1			
	<b>Total:</b>		1	1		2		1		1			

**Pratiques commerciales**

		2000	2015	2016	2017	2018	2019	2020	2021	2022	2023	2024	2025
<b>Pratiques du marché et protection du consommateur</b>	Acc.	3											
	Sous-total:	3											
<b>Registre de commerce</b>	Acc.		1	2	2			1					
	Sous-total:		1	2	2			1					
<b>Autres</b>	Acc.	1											
	Sous-total:	1											
	<b>Total:</b>	4	1	2	2			1					



Autres lois spéciales

		2000	2015	2016	2017	2018	2019	2020	2021	2022	2023	2024	2025
<b>Transport</b>	<b>Acc.</b>		1										
	<b>Sous-total:</b>		1										
<b>Dégradation involontaire câbles télécommunication</b>	<b>Acc.</b>		1	2	2	7	5	6	9	15	26	12	3
	<b>Sous-total:</b>		1	2	2	7	5	6	9	15	26	12	3
<b>Infractions Loi police chemins de fer</b>	<b>Acc.</b>			2	2	1		2				1	
	<b>Sous-total:</b>			2	2	1		2				1	
<b>Protection (pièce de l') uniforme policier</b>	<b>Acc.</b>										1		
	<b>Sous-total:</b>										1		
<b>Autres</b>	<b>Acc.</b>	8	1				2				1	2	
	<b>Sous-total:</b>	8	1				2				1	2	
	<b>Total:</b>	8	3	4	4	8	7	8	9	15	28	15	3

# ***STATISTIQUES POLICIERES DE CRIMINALITE***

---

***LIEU DE PERPETRATION: COMMUNE***

**Nijlen**

***ANNEXE III: DETAIL  
FIGURES CRIMINELLES / PHENOMENES***



Nijlen

FC Vol moyen de transport

		2000	2015	2016	2017	2018	2019	2020	2021	2022	2023	2024	2025
Vol de voiture	Acc.	12	2	3	4	3			2	1	3	1	2
	Tent.	2											
	<b>Total</b>	<b>14</b>	<b>2</b>	<b>3</b>	<b>4</b>	<b>3</b>			<b>2</b>	<b>1</b>	<b>3</b>	<b>1</b>	<b>2</b>
Vol de moto	Acc.		3		1		2	1		1			1
	Tent.				1								
	<b>Total</b>		<b>3</b>		<b>2</b>		<b>2</b>	<b>1</b>		<b>1</b>			<b>1</b>
Vol dans les garages	Acc.	4											
	<b>Total</b>	<b>4</b>											
Vol de vélomoteur	Acc.	10	1	2	1	2	1	2	2	3	2	1	
	Tent.		1										
	<b>Total</b>	<b>10</b>	<b>2</b>	<b>2</b>	<b>1</b>	<b>2</b>	<b>1</b>	<b>2</b>	<b>2</b>	<b>3</b>	<b>2</b>	<b>1</b>	
Vol de vélo	Acc.	163	68	80	45	55	38	20	22	37	41	24	12
	Tent.	2		1					2				
	<b>Total</b>	<b>165</b>	<b>68</b>	<b>81</b>	<b>45</b>	<b>55</b>	<b>38</b>	<b>20</b>	<b>24</b>	<b>37</b>	<b>41</b>	<b>24</b>	<b>12</b>



**FC Cambriolage**

		2000	2015	2016	2017	2018	2019	2020	2021	2022	2023	2024	2025
<b>Cambriolage dans habitation</b>	Acc.	82	43	41	43	35	22	24	17	23	36	26	19
	Tent.	70	29	11	28	21	28	15	8	10	18	13	4
	<b>Total</b>	<b>152</b>	<b>72</b>	<b>52</b>	<b>71</b>	<b>56</b>	<b>50</b>	<b>39</b>	<b>25</b>	<b>33</b>	<b>54</b>	<b>39</b>	<b>23</b>
<b>Cambriolage ds entreprise ou commerce</b>	Acc.	15	9	3	8	7	1	1	4	2		3	2
	Tent.	2	8	3	2	5	6	1	2	2	3	1	
	<b>Total</b>	<b>17</b>	<b>17</b>	<b>6</b>	<b>10</b>	<b>12</b>	<b>7</b>	<b>2</b>	<b>6</b>	<b>4</b>	<b>3</b>	<b>4</b>	<b>2</b>
<b>Cambriolage ds service public ou bâtiment administ</b>	Acc.	2	5	1	4	2	1		1	1	3	1	2
	Tent.		1	2	2	2		1			2	2	
	<b>Total</b>	<b>2</b>	<b>6</b>	<b>3</b>	<b>6</b>	<b>4</b>	<b>1</b>	<b>1</b>	<b>1</b>	<b>1</b>	<b>5</b>	<b>3</b>	<b>2</b>
<b>Vol au béliier</b>	Acc.	1											
	Tent.												
	<b>Total</b>	<b>1</b>											
<b>Cambriolage dans bâtiment (total)</b>	Acc.	97	57	45	55	44	23	25	22	26	39	30	23
	Tent.	72	38	16	32	28	33	17	10	12	23	16	4
	<b>Total</b>	<b>169</b>	<b>95</b>	<b>61</b>	<b>87</b>	<b>72</b>	<b>56</b>	<b>42</b>	<b>32</b>	<b>38</b>	<b>62</b>	<b>46</b>	<b>27</b>

**FC Vol autre**

		2000	2015	2016	2017	2018	2019	2020	2021	2022	2023	2024	2025
<b>Vol à main armée</b>	Acc.	5	1	1	1	1							
	Tent.							1					
	<b>Total</b>	<b>5</b>	<b>1</b>	<b>1</b>	<b>1</b>	<b>1</b>		<b>1</b>					
<b>Vol avec violence sans arme</b>	Acc.	2	7	2	3	4	2	4	2	6	8	8	1
	Tent.	2	3	1	1	2	1	1	3	2	3	4	
	<b>Total</b>	<b>4</b>	<b>10</b>	<b>3</b>	<b>4</b>	<b>6</b>	<b>3</b>	<b>5</b>	<b>5</b>	<b>8</b>	<b>11</b>	<b>12</b>	<b>1</b>
<b>Vol dans ou sur un véhicule</b>	Acc.	18	13	31	26	11	16	6	11	5	12	5	4
	Tent.	7	2	4	7	2	6	3	6	1	1	1	
	<b>Total</b>	<b>25</b>	<b>15</b>	<b>35</b>	<b>33</b>	<b>13</b>	<b>22</b>	<b>9</b>	<b>17</b>	<b>6</b>	<b>13</b>	<b>6</b>	<b>4</b>
<b>Vol d'armes et explosifs</b>	Acc.	2	2	2	3	3	2	1	1	1		3	2
	Tent.												
	<b>Total</b>	<b>2</b>	<b>2</b>	<b>2</b>	<b>3</b>	<b>3</b>	<b>2</b>	<b>1</b>	<b>1</b>	<b>1</b>		<b>3</b>	<b>2</b>



**FC Vol autre**

		2000	2015	2016	2017	2018	2019	2020	2021	2022	2023	2024	2025
<b>Steaming</b>	<b>Acc.</b>					1							
	<b>Total</b>					1							
<b>Vol à l'arraché</b>	<b>Acc.</b>	2	1		2	1	3		1	1	2	4	3
	<b>Total</b>	2	1		2	1	3		1	1	2	4	3
<b>Vol à la tire</b>	<b>Acc.</b>	4	9	5	8	8	5	3	6	2	3	1	
	<b>Total</b>	4	9	5	8	8	5	3	6	2	3	1	
<b>Vol à l'étalage</b>	<b>Acc.</b>	4	6	8	4	5	7	9	6	6	11	9	6
	<b>Tent.</b>										2		
	<b>Total</b>	4	6	8	4	5	7	9	6	6	13	9	6
<b>Vol par ruse</b>	<b>Acc.</b>	3	8	7	2	2	1	3	1	1	2	2	1
	<b>Tent.</b>	1	1		1			1	3	1			
	<b>Total</b>	4	9	7	3	2	1	4	4	2	2	2	1
<b>Vol de métaux</b>	<b>Acc.</b>	1			1	1	1	2		5	1	2	
	<b>Total</b>	1			1	1	1	2		5	1	2	
<b>Vol sur les chantiers</b>	<b>Acc.</b>	2	1	1	2	2	1	3	1	3	3		
	<b>Tent.</b>				1			1		1			
	<b>Total</b>	2	1	1	3	2	1	4	1	4	3		
<b>Home-invasion</b>	<b>Acc.</b>		1									1	
	<b>Total</b>		1									1	
<b>Vol d'animaux</b>	<b>Acc.</b>	4	3	1	2	1	2	5		1		3	1
	<b>Tent.</b>									1			
	<b>Total</b>	4	3	1	2	1	2	5		2		3	1
<b>Vol de cargaison</b>	<b>Tent.</b>						1						
	<b>Total</b>						1						



**Criminalité ICT**

		2000	2015	2016	2017	2018	2019	2020	2021	2022	2023	2024	2025
<b>Fraude de cartes de paiements</b>	Acc.		5	9	3	15	2	3	2	3	7	4	
	Total		5	9	3	15	2	3	2	3	7	4	
<b>Phishing</b>	Acc.		1				1	1	1		13	7	13
	Tent.					1							
	Total		1			1	1	1	1		13	7	13
<b>Ransomware</b>	Acc.			2									
	Total			2									
<b>Shouldersurfing</b>	Acc.					11							
	Total					11							
<b>Skimming</b>	Acc.							1					
	Total							1					

**FC Autre**

		2000	2015	2016	2017	2018	2019	2020	2021	2022	2023	2024	2025
<b>Violence contre les métiers d'intérêt général</b>	Acc.	1	4	7	3	4	8	2	2	5	5		2
	Total	1	4	7	3	4	8	2	2	5	5		2
<b>Graffiti</b>	Acc.	2	2	1	1	4			2	4	5	2	
	Total	2	2	1	1	4			2	4	5	2	
<b>Dégradation de voiture</b>	Acc.	9	26	37	20	25	28	31	26	29	25	36	11
	Total	9	26	37	20	25	28	31	26	29	25	36	11
<b>Rixe au couteau</b>	Acc.				2		1						
	Total				2		1						

**PH Violence intrafamiliale (VIF)**



**PH Violence intrafamiliale (VIF)**

		2000	2015	2016	2017	2018	2019	2020	2021	2022	2023	2024	2025
VIF: physique, dans le couple	Acc.	4	25	20	19	17	18	29	29	23	25	26	20
	Tent.							1	1				
	<b>Total</b>	<b>4</b>	<b>25</b>	<b>20</b>	<b>19</b>	<b>17</b>	<b>18</b>	<b>30</b>	<b>30</b>	<b>23</b>	<b>25</b>	<b>26</b>	<b>20</b>
VIF: physique, envers des descendants	Acc.		6	1	1	6	1	9	6	3	10	7	4
	Tent.				1						1		
	<b>Total</b>		<b>6</b>	<b>1</b>	<b>2</b>	<b>6</b>	<b>1</b>	<b>9</b>	<b>6</b>	<b>3</b>	<b>11</b>	<b>7</b>	<b>4</b>
VIF: physique, envers d'autres membres	Acc.	6	6	6	6	10	8	10	7	6	7	3	3
	Tent.							1	1				
	<b>Total</b>	<b>6</b>	<b>6</b>	<b>6</b>	<b>6</b>	<b>10</b>	<b>8</b>	<b>11</b>	<b>8</b>	<b>6</b>	<b>7</b>	<b>3</b>	<b>3</b>
VIF: sexuelle, dans le couple	Acc.								2	1			1
	Tent.												
	<b>Total</b>								<b>2</b>	<b>1</b>			<b>1</b>
VIF: sexuelle, envers des descendants	Acc.		2	1		1			1		2		
	Tent.												
	<b>Total</b>		<b>2</b>	<b>1</b>		<b>1</b>			<b>1</b>		<b>2</b>		
VIF: sexuelle, envers d'autres membres	Acc.		2			1							
	Tent.												
	<b>Total</b>		<b>2</b>			<b>1</b>							
VIF: psychique, dans le couple	Acc.	18	14	21	16	21	14	22	12	30	14	14	6
	Tent.												
	<b>Total</b>	<b>18</b>	<b>14</b>	<b>21</b>	<b>16</b>	<b>21</b>	<b>14</b>	<b>22</b>	<b>12</b>	<b>30</b>	<b>14</b>	<b>14</b>	<b>6</b>
VIF: psychique, envers des descendants	Acc.			1	1	2	2		2	4		1	1
	Tent.												
	<b>Total</b>			<b>1</b>	<b>1</b>	<b>2</b>	<b>2</b>		<b>2</b>	<b>4</b>		<b>1</b>	<b>1</b>
VIF: psychique, envers d'autres membres	Acc.		2	2		3	2	2	3	1	1		1
	Tent.												
	<b>Total</b>		<b>2</b>	<b>2</b>		<b>3</b>	<b>2</b>	<b>2</b>	<b>3</b>	<b>1</b>	<b>1</b>		<b>1</b>
VIF: économique, dans le couple	Acc.		2	2	2	5		2	4	2		1	1
	Tent.												
	<b>Total</b>		<b>2</b>	<b>2</b>	<b>2</b>	<b>5</b>		<b>2</b>	<b>4</b>	<b>2</b>		<b>1</b>	<b>1</b>
VIF: économique, envers des descendants	Acc.		1						2	1			
	Tent.												
	<b>Total</b>		<b>1</b>						<b>2</b>	<b>1</b>			
VIF: économique, envers d'autres membres	Acc.	16	9	5	4	4	2		2	1	3	2	2
	Tent.												
	<b>Total</b>	<b>16</b>	<b>9</b>	<b>5</b>	<b>4</b>	<b>4</b>	<b>2</b>		<b>2</b>	<b>1</b>	<b>3</b>	<b>2</b>	<b>2</b>



**PH Hormones et dopage**

		2000	2015	2016	2017	2018	2019	2020	2021	2022	2023	2024	2025
<b>Dopage humain</b>	Acc.			4	1			1					
	Total			4	1			1					

**PH Drogues**

		2000	2015	2016	2017	2018	2019	2020	2021	2022	2023	2024	2025
<b>Vente de cocaïne</b>	Acc.	1	1	1	1	1		1	2	1	4	1	
	Total	1	1	1	1	1		1	2	1	4	1	

		2000	2015	2016	2017	2018	2019	2020	2021	2022	2023	2024	2025
<b>Import-export de cocaïne</b>	Acc.					1							
	Total					1							

		2000	2015	2016	2017	2018	2019	2020	2021	2022	2023	2024	2025
<b>Production de drogues synthétiques</b>	Acc.			1			1	1		1			
	Total			1			1	1		1			

		2000	2015	2016	2017	2018	2019	2020	2021	2022	2023	2024	2025
<b>Import-export de drogues synthétiques</b>	Acc.		1							2			
	Total		1							2			

		2000	2015	2016	2017	2018	2019	2020	2021	2022	2023	2024	2025
<b>Vente de drogues synthétiques</b>	Acc.	2	2	1	2	1	1	3	2	5	2	2	1
	Total	2	2	1	2	1	1	3	2	5	2	2	1

		2000	2015	2016	2017	2018	2019	2020	2021	2022	2023	2024	2025
<b>Production de cannabis (culture)</b>	Acc.			3			2	4	1	1			
	Total			3			2	4	1	1			

		2000	2015	2016	2017	2018	2019	2020	2021	2022	2023	2024	2025
<b>Vente de cannabis en grande quantité</b>	Acc.							1					
	Total							1					

		2000	2015	2016	2017	2018	2019	2020	2021	2022	2023	2024	2025
<b>Vente-traffic d héroïne</b>	Acc.										1		
	Total										1		

**PH Traite des êtres humains**

		2000	2015	2016	2017	2018	2019	2020	2021	2022	2023	2024	2025
<b>TEH - exploitation sexuelle</b>	Acc.					3						1	
	Total					3						1	

**PH Violence dans l'espace public**

		2000	2015	2016	2017	2018	2019	2020	2021	2022	2023	2024	2025
<b>Violence physique (transport public)</b>	Acc.	1	2			1	2	4					1

FPF/DGR/DRI/BIPOL - Statistiques policières de criminalité (date de clôture: 31/10/2025)  
 Les données pour les années 2001 jusqu'à 2014 ne sont plus publiées mais restent disponibles sur demande auprès du service BIPOL.  
 Les données pour 2025 ne concernent que le 1er semestre.



**PH Violence dans l'espace public**

		2000	2015	2016	2017	2018	2019	2020	2021	2022	2023	2024	2025
	<b>Total</b>	1	2			1	2	4					1
<b>Violence physique (voie publique)</b>	<b>Acc.</b>	14	23	16	18	17	13	12	14	18	7	20	9
	<b>Tent.</b>		2						3				
	<b>Total</b>	14	25	16	18	17	13	12	17	18	7	20	9
<b>Violence physique (autre endroit public)</b>	<b>Acc.</b>	1	2	2	1	2			7	3	3	3	1
	<b>Total</b>	1	2	2	1	2			7	3	3	3	1
<b>Violence physique (endroit accessible au public)</b>	<b>Acc.</b>	16	17	15	7	9	12	9	10	13	6	3	5
	<b>Tent.</b>												1
	<b>Total</b>	16	17	15	7	9	12	9	10	13	6	3	6
<b>Violence sexuelle (transport public)</b>	<b>Acc.</b>		1					1			1	1	
	<b>Tent.</b>								1				
	<b>Total</b>		1					1	1		1	1	
<b>Violence sexuelle (voie publique)</b>	<b>Acc.</b>	2	2	4	1	1	2		4	1	1	3	
	<b>Total</b>	2	2	4	1	1	2		4	1	1	3	
<b>Violence sexuelle (autre endroit public)</b>	<b>Acc.</b>		1			1						1	
	<b>Tent.</b>					1							
	<b>Total</b>		1			2						1	
<b>Violence sexuelle (endroit accessible au public)</b>	<b>Acc.</b>	1		2	1	2	1	1	1		3	1	2
	<b>Total</b>	1		2	1	2	1	1	1		3	1	2
<b>Violence psychique (transport public)</b>	<b>Acc.</b>		1					1	1			1	1
	<b>Total</b>		1					1	1			1	1
<b>Violence psychique (voie publique)</b>	<b>Acc.</b>	5	8	10	6	10	10	11	17	12	13	16	14
	<b>Total</b>	5	8	10	6	10	10	11	17	12	13	16	14
<b>Violence psychique (autre endroit public)</b>	<b>Acc.</b>	1	1				1	1	3		5	1	
	<b>Total</b>	1	1				1	1	3		5	1	
<b>Violence psychique (endroit accessible au public)</b>	<b>Acc.</b>	11	8	6	6	7	2	2	5	7	8	4	7
	<b>Total</b>	11	8	6	6	7	2	2	5	7	8	4	7



**PH Violence dans l'espace public**

		2000	2015	2016	2017	2018	2019	2020	2021	2022	2023	2024	2025
Vol à main armée (voie publique)	Acc.					1							
	Total					1							
Vol à main armée (endroit accessible au public)	Acc.	5		1									
	Total	5		1									
Vol avec violence sans arme (transport public)	Tent.											1	
	Total											1	
Vol avec violence sans arme (voie publique)	Acc.	1	6	2	2	1				1	1	1	
	Tent.		2						1				
	Total	1	8	2	2	1			1	1	1	1	
Vol avec violence sans arme (autre endroit public)	Acc.											1	
	Total											1	
Vol avec violence sans arme (endr. acces. au pub.)	Acc.		1		1		1					1	1
	Tent.	1											
	Total	1	1		1		1					1	1

**PH Autre**

		2000	2015	2016	2017	2018	2019	2020	2021	2022	2023	2024	2025
Faux policiers	Acc.								1		1		
	Total								1		1		
Terrorisme, extrémisme et radicalisme	Acc.				1								
	Total				1								
Cyberharcèlement	Acc.	1	7	10	6	6	9	9	13	6	9	12	16
	Total	1	7	10	6	6	9	9	13	6	9	12	16
Fraude à l'identité	Acc.	4	4	8	9	7	15	19	11	9	13	4	2
	Tent.			1	3	6	1	4	1	3			
	Total	4	4	9	12	13	16	23	12	12	13	4	2



# ***STATISTIQUES POLICIERES DE CRIMINALITE***

---

*LIEU DE PERPETRATION: COMMUNE*

**Nijlen**

***ANNEXE IV: FAITS ENREGISTRES  
NON CRIMINELS***



Nijlen

Faits non criminels

Maladies / Décès / Disparition

	2000	2015	2016	2017	2018	2019	2020	2021	2022	2023	2024	2025
Suicide	6	2	7	6	2	4	7	2	2	2	2	3
Personne malade	6	7	2	8	8	8	9	7	9	8	7	6
Décès suspect	2		3		1	1	4	4	8	2	8	1
Décès naturel	2						1	1				
Disparition (personne disparue)	9	4	7	3	6	8	5	10	6	9	7	4
Accident (sauf roulage)	1			1		1	1	1	1	1	1	
Sécurité des travailleurs (accident du travail)										1		
Autres											2	
<b>Total</b>	<b>26</b>	<b>13</b>	<b>19</b>	<b>18</b>	<b>17</b>	<b>22</b>	<b>27</b>	<b>25</b>	<b>26</b>	<b>23</b>	<b>27</b>	<b>14</b>

Appels

	2000	2015	2016	2017	2018	2019	2020	2021	2022	2023	2024	2025
Alarme	6						1					
Appels	5			4			1	1				1
<b>Total</b>	<b>11</b>			<b>4</b>			<b>2</b>	<b>1</b>				<b>1</b>

Problèmes sociaux

	2000	2015	2016	2017	2018	2019	2020	2021	2022	2023	2024	2025
Différends familiaux	24	3	15	13	17	32	38	36	32	35	19	9
Différend (pas de coups)	7			1	1	2			2	1	2	3
Affaire civile	15	1	1	1	1	1	1	1		1	3	1
Protection de la jeunesse	4			2	3	1	2	3	9	9	12	7
Autres	20			1	3		2	2	1	1	2	1
<b>Total</b>	<b>70</b>	<b>4</b>	<b>16</b>	<b>18</b>	<b>25</b>	<b>36</b>	<b>43</b>	<b>42</b>	<b>44</b>	<b>47</b>	<b>38</b>	<b>21</b>



### Catastrophes

	2000	2015	2016	2017	2018	2019	2020	2021	2022	2023	2024	2025
Dégâts tempête	2									1		
Autres		1		1	1			2				
<b>Total</b>	<b>2</b>	<b>1</b>		<b>1</b>	<b>1</b>			<b>2</b>		<b>1</b>		

### Ordre public

	2000	2015	2016	2017	2018	2019	2020	2021	2022	2023	2024	2025
Troubles	1	1	1	1	2		4	4	1	1		
Autres								1		1		
<b>Total</b>	<b>1</b>	<b>1</b>	<b>1</b>	<b>1</b>	<b>2</b>		<b>4</b>	<b>5</b>	<b>1</b>	<b>2</b>		

### Agissements suspects

	2000	2015	2016	2017	2018	2019	2020	2021	2022	2023	2024	2025
	5	2	4	2	2	1	2		2	2	1	
<b>Total</b>	<b>5</b>	<b>2</b>	<b>4</b>	<b>2</b>	<b>2</b>	<b>1</b>	<b>2</b>		<b>2</b>	<b>2</b>	<b>1</b>	

### Objets trouvés

	2000	2015	2016	2017	2018	2019	2020	2021	2022	2023	2024	2025
	3	1	1			2		1	1		1	
<b>Total</b>	<b>3</b>	<b>1</b>	<b>1</b>			<b>2</b>		<b>1</b>	<b>1</b>		<b>1</b>	

### Objets perdus

	2000	2015	2016	2017	2018	2019	2020	2021	2022	2023	2024	2025
	18	285	303	297	306	336	248	274	273	290	304	156
<b>Total</b>	<b>18</b>	<b>285</b>	<b>303</b>	<b>297</b>	<b>306</b>	<b>336</b>	<b>248</b>	<b>274</b>	<b>273</b>	<b>290</b>	<b>304</b>	<b>156</b>



**Autres non-infractions**

	2000	2015	2016	2017	2018	2019	2020	2021	2022	2023	2024	2025
Ordonnance de capture	4	1				1	2	1	1	1		1
Non-respect des conditions	1	1	2	1	4	1	6	2	16	4	4	1
Procès-verbal d'information	25	3	6	1	3	5	8	4	3	10	5	3
Notification		12	15	9	14	5	3	6	13	6	10	4
Dégradation involontaire câbles (non-télécom)		1	2			1	2	1	3	1	1	
Demande signalement surveillance électronique				4					4	6	5	2
Fonction de contrôle armes			1			1		4	2	3	1	
Non spécifié						1	1					
Autres non infractions	8											
<b>Total</b>	<b>38</b>	<b>18</b>	<b>26</b>	<b>15</b>	<b>21</b>	<b>15</b>	<b>22</b>	<b>18</b>	<b>42</b>	<b>31</b>	<b>26</b>	<b>11</b>