

# ***STATISTIQUES POLICIERES DE CRIMINALITE***

---

*LIEU DE PERPETRATION: COMMUNE*

**Niel**

***2000 - 1er Semestre 2025***

*Police fédérale - DGRIDRIIBIPOL*

# ***STATISTIQUES POLICIERES DE CRIMINALITE***

---

*LIEU DE PERPETRATION: COMMUNE*

**Niel**

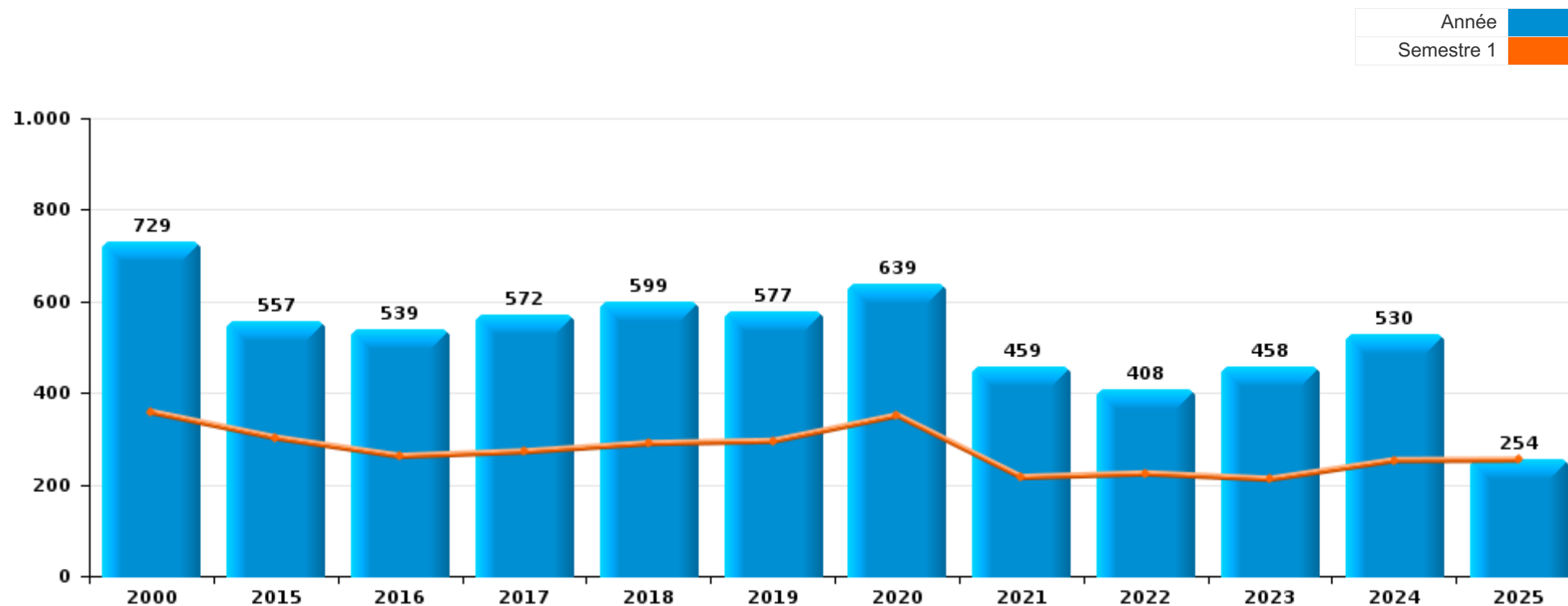
***PARTIE I : INFRACTIONS JUDICIAIRES***

## CRIMINALITE ENREGISTREE COMMISE AU NIVEAU DE LA COMMUNE



### Niel

	2000	2015	2016	2017	2018	2019	2020	2021	2022	2023	2024	2025
Nombre total des délits	729	557	539	572	599	577	639	459	408	458	530	254



FPF/DGR/DRI/BIPOL - Statistiques policières de criminalité (date de clôture: 31/10/2025)

Les données pour les années 2001 jusqu'à 2014 ne sont plus publiées mais restent disponibles sur demande auprès du service BIPOL.

Les données pour 2025 ne concernent que le 1er semestre.



Niel

	2000	2015	2016	2017	2018	2019	2020	2021	2022	2023	2024	2025
Vol et extorsion	284	202	156	163	143	122	96	71	67	104	104	43
Dégradation de la propriété	96	81	105	78	103	95	65	78	47	65	65	44
Infr. contre l'intégrité physique	54	67	78	73	83	116	85	75	55	59	73	36
Fraude	62	41	26	32	28	40	78	53	54	58	54	30
Infr. contre autres valeurs morales et sentiments	13	19	26	29	31	30	32	12	28	19	33	12
Infr. contre la sécurité publique	15	23	21	33	26	25	20	15	30	11	29	16
Drogues	8	20	13	15	14	24	45	21	11	13	21	6
Protection de la jeunesse	4	10	8	21	31	30	20	12	12	15	28	18
Infr. contre les moeurs	9	9	18	26	16	8	11	22	11	22	19	5
Criminalité informatique		4	8	7	6	5	19	8	15	30	45	13
Registre de population	29	19	20	22	18	15	8	5	15	9		
Infr. contre la famille	28	10	10	6	24	11	15	10	12	7	10	7
Environnement	67	6	4	11	12	16	10	10	2	6	1	1
Ivresse et alcool	1	7	14	14	25	14	7	18	19	6	11	3
Santé publique	1				1		78	7		1		
Armes et explosifs	6	7	6	8	8	6	17	13	3	3	5	4
Infr. contre la foi publique	9	6	3	7	5		14	6	3	6	9	4
Législation sur les étrangers	3	12	9	10	3	4	4	7	4		3	4
Infr. contre l'autorité publique	2	3	3	4	10	1	5	4	1	4	7	3
Autres lois spéciales	4	3	3	1	2	4	3	2	6	10	2	
Protection de la personne	1	1	3	5	4	1	1	4	3	3	2	2
Code pénal social		3			2	3		5	4	5	5	
Contravention Code pénal	26											
Infr. contre la liberté individuelle			4	1	1	1			3	1		1
Travail	3	1		4		1			1			
Législation économique		1			2		1		2		2	1
Carte d'identité				1	1	5	1					
Protection des revenus publics	1		1	1			1	1		1		1
Hormones et dopage		1					2				1	
Pratiques commerciales	3											
Loi du football		1										
Sécurité privée							1					
Traite des êtres humains											1	
<b>Sous-total</b>	<b>729</b>	<b>557</b>	<b>539</b>	<b>572</b>	<b>599</b>	<b>577</b>	<b>639</b>	<b>459</b>	<b>408</b>	<b>458</b>	<b>530</b>	<b>254</b>
<b>Contravention règlement policier local</b>		83	8	13	8	20	15	11	8	10	10	3
<b>Sous-total</b>		<b>83</b>	<b>8</b>	<b>13</b>	<b>8</b>	<b>20</b>	<b>15</b>	<b>11</b>	<b>8</b>	<b>10</b>	<b>10</b>	<b>3</b>
<b>Total</b>	<b>729</b>	<b>640</b>	<b>547</b>	<b>585</b>	<b>607</b>	<b>597</b>	<b>654</b>	<b>470</b>	<b>416</b>	<b>468</b>	<b>540</b>	<b>257</b>

FPF/DGR/DRI/BIPOL - Statistiques policières de criminalité (date de clôture: 31/10/2025)

Les données pour les années 2001 jusqu'à 2014 ne sont plus publiées mais restent disponibles sur demande auprès du service BIPOL.

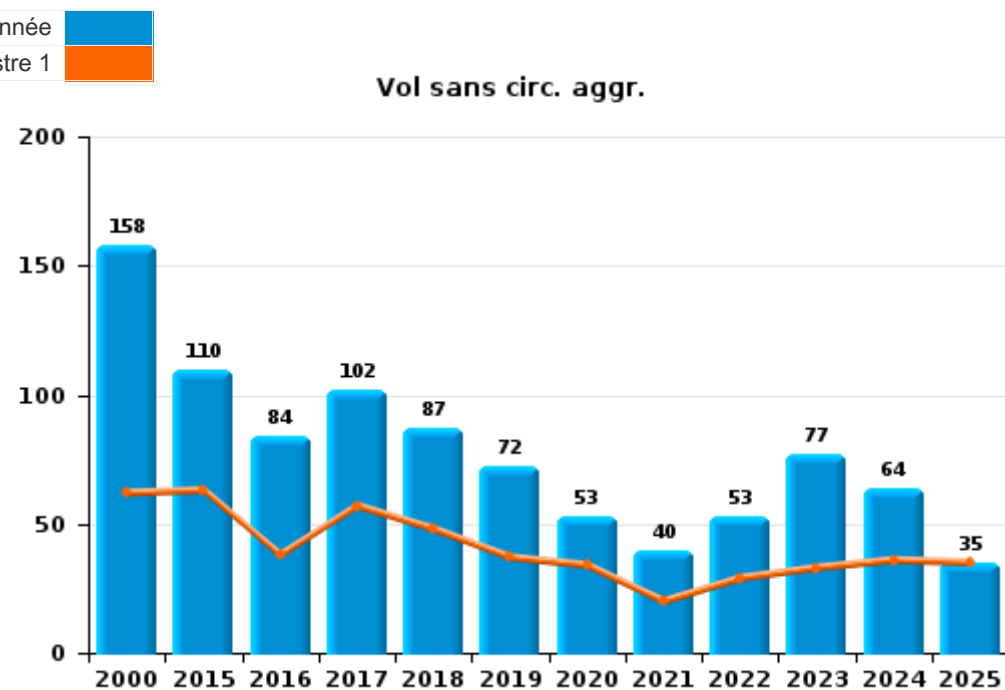
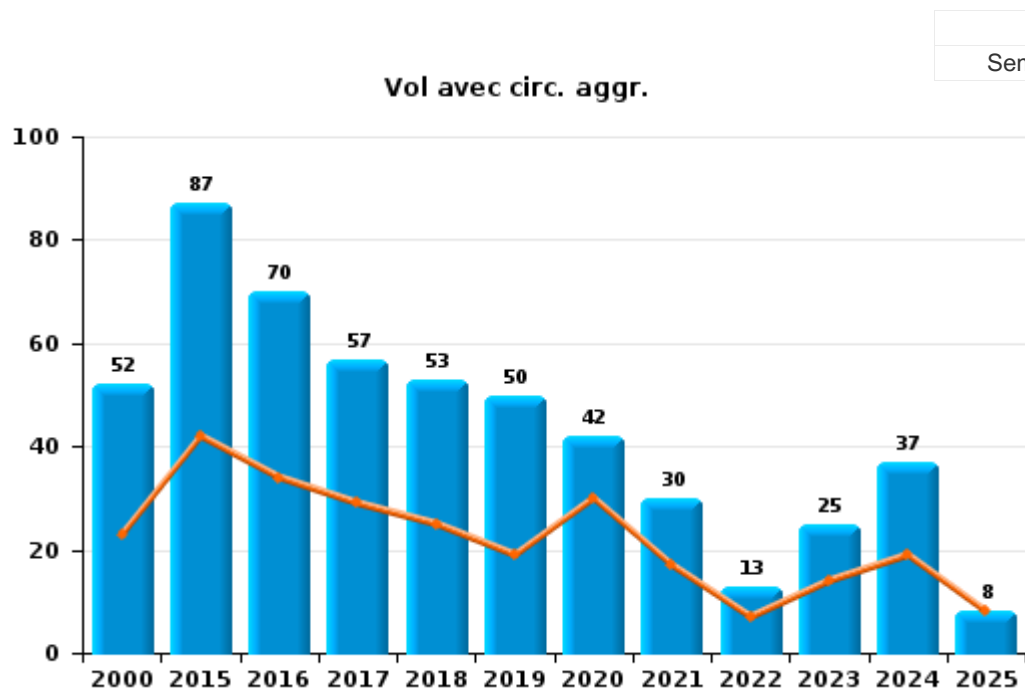
Les données pour 2025 ne concernent que le 1er semestre.



I.1. Catégorie des infractions : Vol et extorsion (top 5 des infractions au niveau national 2024)

Niel

	2000	2015	2016	2017	2018	2019	2020	2021	2022	2023	2024	2025
Vol sans circ. agr.	158	110	84	102	87	72	53	40	53	77	64	35
Vol avec circ. agr.	52	87	70	57	53	50	42	30	13	25	37	8
Vol non spécifié	73										1	
Extorsion		5	2	4	3		1	1	1	2	2	
Autres	1											
<b>Total</b>	<b>284</b>	<b>202</b>	<b>156</b>	<b>163</b>	<b>143</b>	<b>122</b>	<b>96</b>	<b>71</b>	<b>67</b>	<b>104</b>	<b>104</b>	<b>43</b>



FPF/DGR/DRI/BIPOL - Statistiques policières de criminalité (date de clôture: 31/10/2025)  
 Les données pour les années 2001 jusqu'à 2014 ne sont plus publiées mais restent disponibles sur demande auprès du service BIPOL.  
 Les données pour 2025 ne concernent que le 1er semestre.



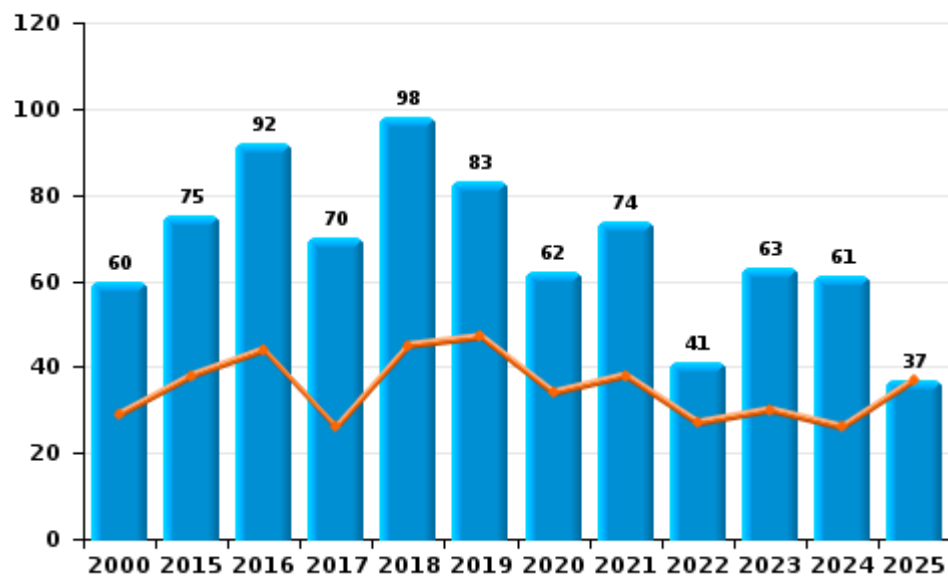
I.2. Catégorie des infractions : Dégradation de la propriété (top 5 des infractions au niveau national 2024)

Niel

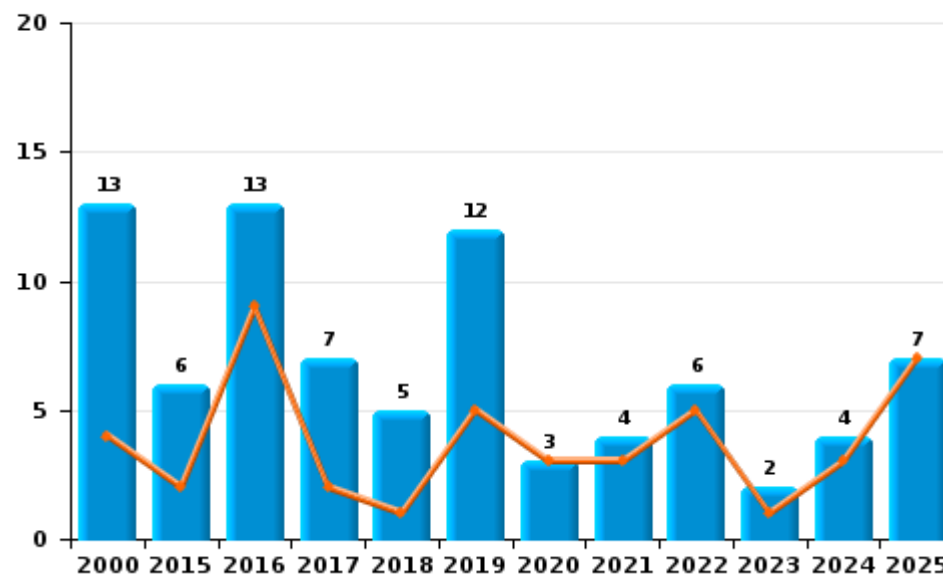
	2000	2015	2016	2017	2018	2019	2020	2021	2022	2023	2024	2025
Vandalisme	60	75	92	70	98	83	62	74	41	63	61	37
Incendie volontaire	11	3	7	2	1	6	1	2	3	2	3	3
Incendie involontaire	2	3	6	5	4	6	2	2	3		1	4
Destruction, dénaturation, dégradation	23			1								
<b>Total</b>	<b>96</b>	<b>81</b>	<b>105</b>	<b>78</b>	<b>103</b>	<b>95</b>	<b>65</b>	<b>78</b>	<b>47</b>	<b>65</b>	<b>65</b>	<b>44</b>

Année ■  
Semestre 1 ■

Vandalisme



Incendie

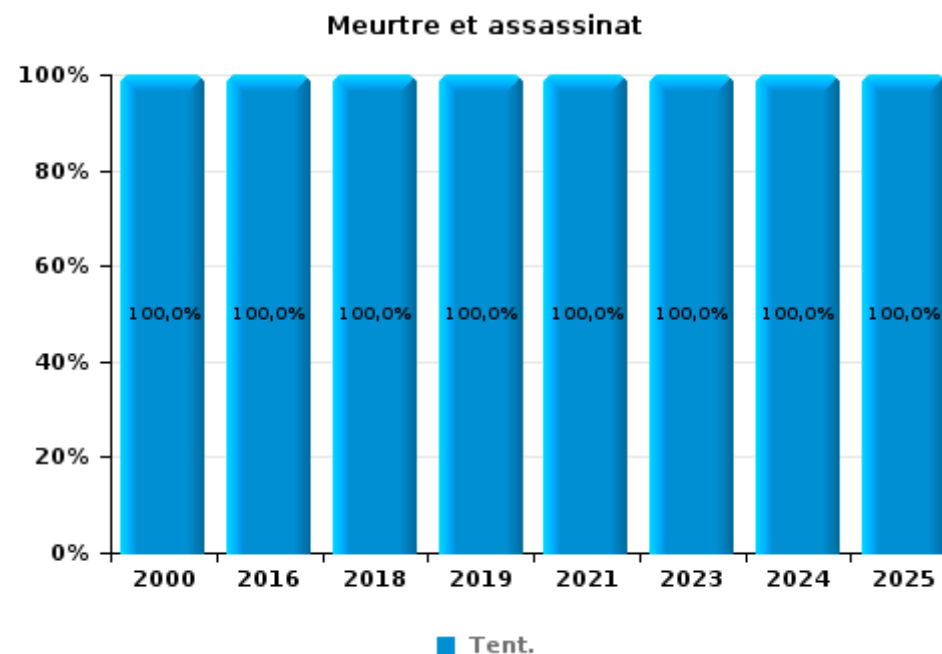
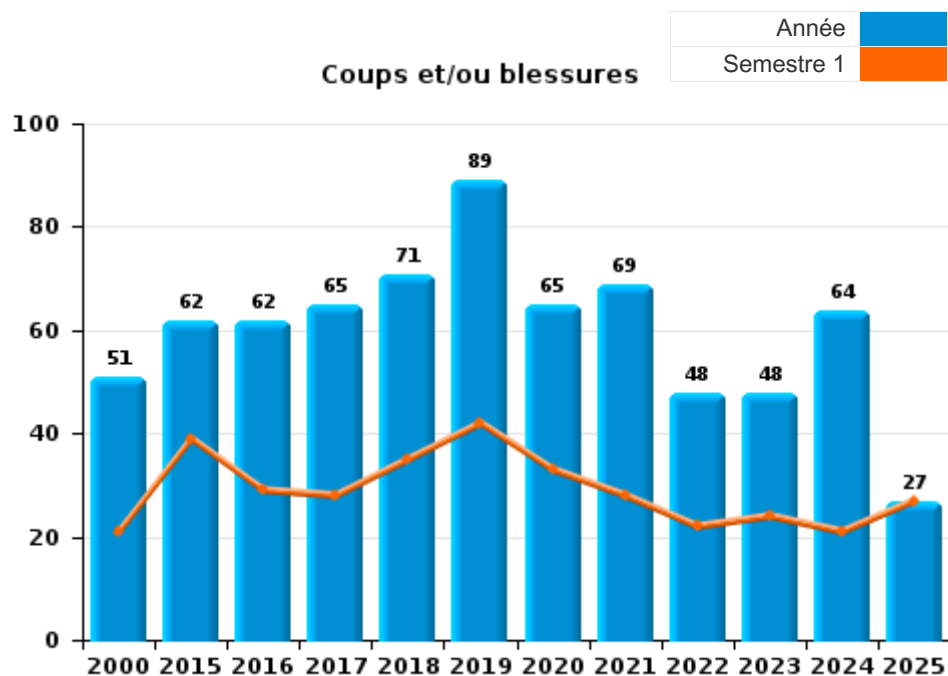




I.3. Catégorie des infractions : Infr. contre l'intégrité physique (top 5 des infractions au niveau national 2024)

Niel

	2000	2015	2016	2017	2018	2019	2020	2021	2022	2023	2024	2025
Coups et/ou blessures	51	62	62	65	71	89	65	69	48	48	64	27
Autres	2	5	15	8	10	26	20	5	7	9	8	8
Meurtre et assassinat	1		1		2	1		1		2	1	1
<b>Total</b>	<b>54</b>	<b>67</b>	<b>78</b>	<b>73</b>	<b>83</b>	<b>116</b>	<b>85</b>	<b>75</b>	<b>55</b>	<b>59</b>	<b>73</b>	<b>36</b>





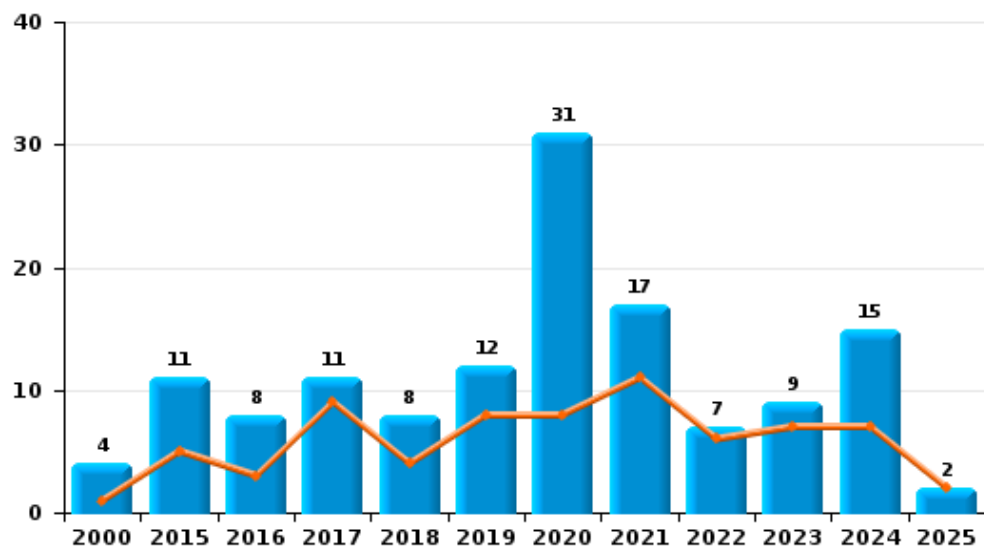
I.4. Catégorie des infractions : Drogues (top 5 des infractions au niveau national 2024)

Niel

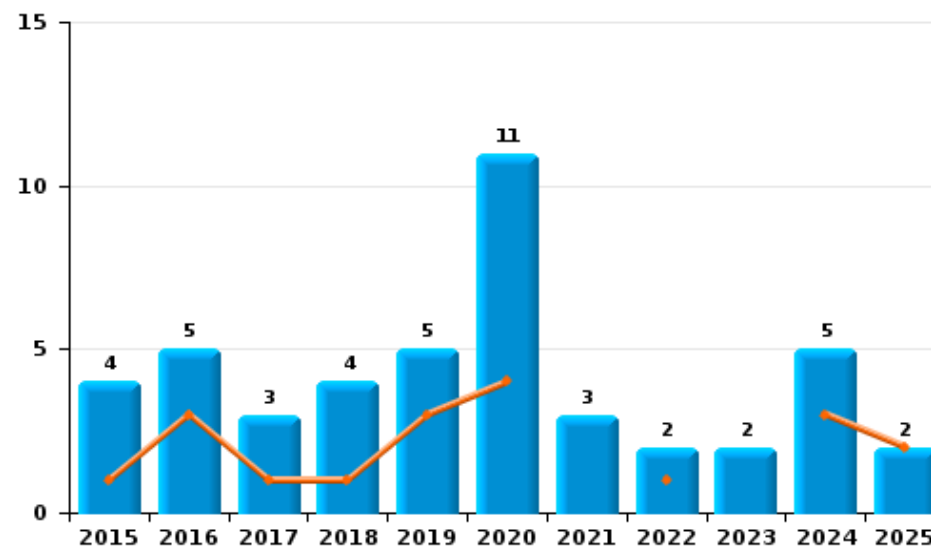
	2000	2015	2016	2017	2018	2019	2020	2021	2022	2023	2024	2025
Détention	4	11	8	11	8	12	31	17	7	9	15	2
Commerce		4	5	3	4	5	11	3	2	2	5	2
Fabrication		3				2	2	1	1	2	1	2
Usage	2				2	3	1					
Importation et exportation	2			1		2			1			
Autres		2										
<b>Total</b>	<b>8</b>	<b>20</b>	<b>13</b>	<b>15</b>	<b>14</b>	<b>24</b>	<b>45</b>	<b>21</b>	<b>11</b>	<b>13</b>	<b>21</b>	<b>6</b>



Détention



Commerce





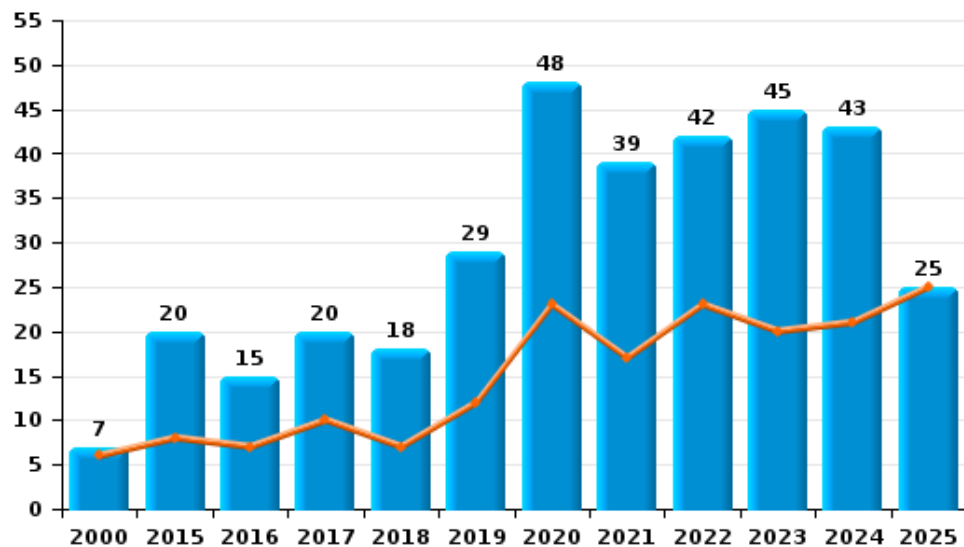
I.5. Catégorie des infractions : Fraude (top 5 des infractions au niveau national 2024)

Niel

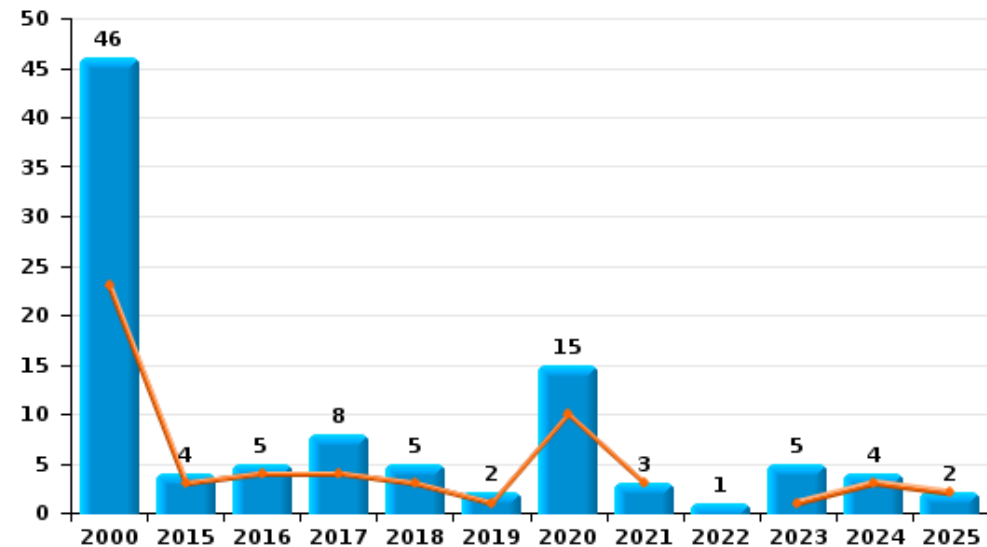
	2000	2015	2016	2017	2018	2019	2020	2021	2022	2023	2024	2025
Escroquerie	7	20	15	20	18	29	48	39	42	45	43	25
Abus de confiance et infr. apparentées	46	4	5	8	5	2	15	3	1	5	4	2
Fraudes: Autres	2			1	2	3	9	10	7	5	6	1
Détournement et destruction frauduleuse	2	13	5	1		3	2			1	1	1
Infr. liées à l'insolvabilité	1	1		2	2	1	3	1	2	1		1
Grivèlerie	3	2	1		1	2	1		2	1		
Recel	1	1										
<b>Total</b>	<b>62</b>	<b>41</b>	<b>26</b>	<b>32</b>	<b>28</b>	<b>40</b>	<b>78</b>	<b>53</b>	<b>54</b>	<b>58</b>	<b>54</b>	<b>30</b>



Escroquerie



Abus de confiance et infr. apparentées



FPF/DGR/DRI/BIPOL - Statistiques policières de criminalité (date de clôture: 31/10/2025)

Les données pour les années 2001 jusqu'à 2014 ne sont plus publiées mais restent disponibles sur demande auprès du service BIPOL.

Les données pour 2025 ne concernent que le 1er semestre.

# ***STATISTIQUES POLICIERES DE CRIMINALITE***

---

***LIEU DE PERPETRATION: COMMUNE***

**Niel**

***PARTIE II : FIGURES CRIMINELLES / PHENOMENES***



**Niel**

**FC Vol moyen de transport**

	2000	2015	2016	2017	2018	2019	2020	2021	2022	2023	2024	2025
Vol de voiture	20	6	2	2	4		1	2		2	1	
Vol de moto	1	2			1					1		
Vol dans les garages	2	2	1									
Vol de vélomoteur	19	6	4	1	5			3		10	5	6
Vol de vélo	52	23	23	30	30	19	16	14	11	17	15	8

**FC Cambriolage**

	2000	2015	2016	2017	2018	2019	2020	2021	2022	2023	2024	2025
Cambriolage dans habitation	39	35	31	23	25	23	21	10	5	9	19	5
Cambriolage ds entreprise ou commerce	10	8	4	10	5	5	2	6	3	2	2	
Cambriolage ds service public ou bâtiment administ	6	6	2	5	3	2	2	2		2	1	
Cambriolage dans bâtiment (total)	55	49	37	38	32	30	25	18	8	13	22	5

**FC Vol autre**

	2000	2015	2016	2017	2018	2019	2020	2021	2022	2023	2024	2025
Vol à main armée	1	2	2	1	4	2	1	1	2	1		1
Vol avec violence sans arme	3	8	3	7	3	5	1	3	7	5	3	1
Vol dans ou sur un véhicule	38	20	27	19	10	11	3	5	3	7	4	1
Vol d'armes et explosifs			1		1	2			1		1	
Steaming		1										
Arrachage de sac à main	2	1				1			1			
Vol à l'arraché	3	3		3		3		1	5	1		
Vol à la tire	6	6	2	2	1	2	3				2	
Vol à l'étalage	2	6	2	3	2	3	2	1		3	3	1
Vol par ruse	2		1		1	1				2		
Vol de métaux					1		2		1		2	
Vol sur les chantiers	4	6	1				2	3			1	
Vol d'animaux		1			3		1			1		



**Criminalité ICT**

	2000	2015	2016	2017	2018	2019	2020	2021	2022	2023	2024	2025
Fraude de cartes de paiements		1	2	2	1	1	2	1		1	3	
Phishing						1					1	1
Skimming		1		1	1							

**FC Autre**

	2000	2015	2016	2017	2018	2019	2020	2021	2022	2023	2024	2025
Violence contre les métiers d'intérêt général				1	1	1	1	3		2	3	1
Viol collectif									1			
Graffiti	1	12	5	3	1		2	1			1	1
Dégradation de voiture	7	24	46	30	56	43	29	37	17	30	33	14
Rixe au couteau			1		1	1						

**PH Violence intrafamiliale (VIF)**

	2000	2015	2016	2017	2018	2019	2020	2021	2022	2023	2024	2025
VIF: physique, dans le couple	9	24	25	24	24	39	19	28	22	14	15	5
VIF: physique, envers des descendants	1	7	4	5	8	7	8	1	4	6		2
VIF: physique, envers d'autres membres	9	4	3	7	4	1	6	5	3	5	3	2
VIF: sexuelle, dans le couple		1			1	1						
VIF: sexuelle, envers des descendants		1	2	1	1			1	1			
VIF: sexuelle, envers d'autres membres												1
VIF: psychique, dans le couple	25	11	8	8	26	11	15	15	12	10	11	8
VIF: psychique, envers des descendants			1	3	4	2	2	1		1	2	1
VIF: psychique, envers d'autres membres		2	4		2	1	2	2			1	1
VIF: économique, dans le couple		1	2	2	3		1	1	1	1		
VIF: économique, envers des descendants		1		1		1					1	
VIF: économique, envers d'autres membres	3	1	2	3	4	3		1	3	2	1	1



PH Hormones et dopage

	2000	2015	2016	2017	2018	2019	2020	2021	2022	2023	2024	2025
Dopage humain		1					2				1	

PH Drogues

	2000	2015	2016	2017	2018	2019	2020	2021	2022	2023	2024	2025
Vente de cocaïne		1	1			1		1	1	1		1
Import-export de drogues synthétiques				1		2						
Vente de drogues synthétiques		1	2		1	2	2	1			2	
Production de cannabis (culture)		1				1	2		1			
Import-export de cannabis en grande quantité						1						
Vente de cannabis en grande quantité						1						
Vente-traffic d héroïne			1									

PH Trafic d'armes

	2000	2015	2016	2017	2018	2019	2020	2021	2022	2023	2024	2025
Commerce et production d'arme à feu et mun.							1	1				
Commerce et production d'arme non à feu				1								

PH Traite des êtres humains

	2000	2015	2016	2017	2018	2019	2020	2021	2022	2023	2024	2025
TEH - exploitation sexuelle											2	



**PH Violence dans l'espace public**

	2000	2015	2016	2017	2018	2019	2020	2021	2022	2023	2024	2025
Violence physique (transport public)			1	2	3	1			1	1		
Violence physique (voie publique)	10	18	23	18	16	25	24	21	15	16	20	9
Violence physique (autre endroit public)	1	3			1	1	2	2		1	1	
Violence physique (endroit accessible au public)	12	11	6	9	14	9	2	11	7	5	16	4
Violence sexuelle (transport public)		1		1								
Violence sexuelle (voie publique)	1	2	2	5	4	3	1	3		1	3	
Violence sexuelle (autre endroit public)	1							1				
Violence sexuelle (endroit accessible au public)		1	1	2		1		1		2	1	
Violence psychique (transport public)									1			2
Violence psychique (voie publique)	4	8	9	12	10	11	13	7	12	14	20	10
Violence psychique (autre endroit public)	2	3	1	1	1	1		1				
Violence psychique (endroit accessible au public)	2	3	2	3	1	2	4	1	1	3	5	
Vol à main armée (voie publique)		1	1	1	1			1	2			
Vol à main armée (endroit accessible au public)		1	1		2		1			1		1
Vol avec violence sans arme (voie publique)	2	5	1	5		3			5	2	1	1
Vol avec violence sans arme (autre endroit public)								1			1	
Vol avec violence sans arme (endr. acces. au pub.)	1		1	1	1				1	1		

**PH Autre**

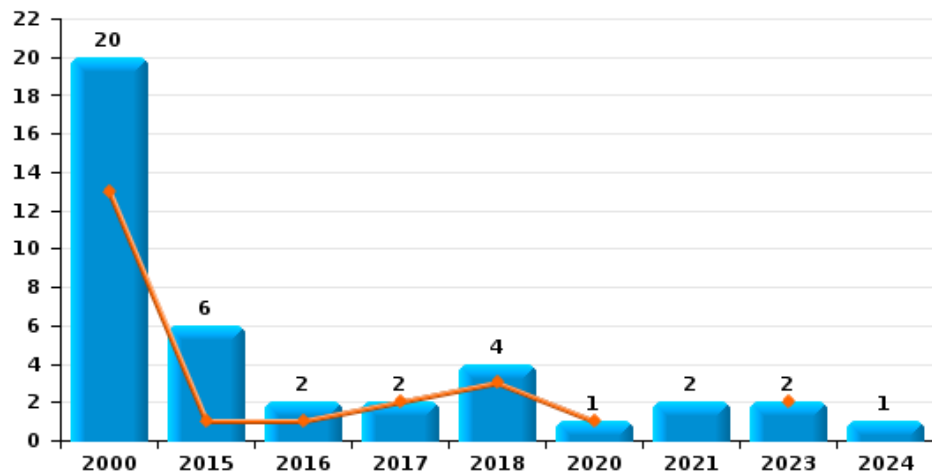
	2000	2015	2016	2017	2018	2019	2020	2021	2022	2023	2024	2025
Terrorisme, extrémisme et radicalisme											1	
Cyberharcèlement		2	4	6	7	7	3	2		1	5	1
Fraude à l'identité				3		1	3	1	3	4	7	2



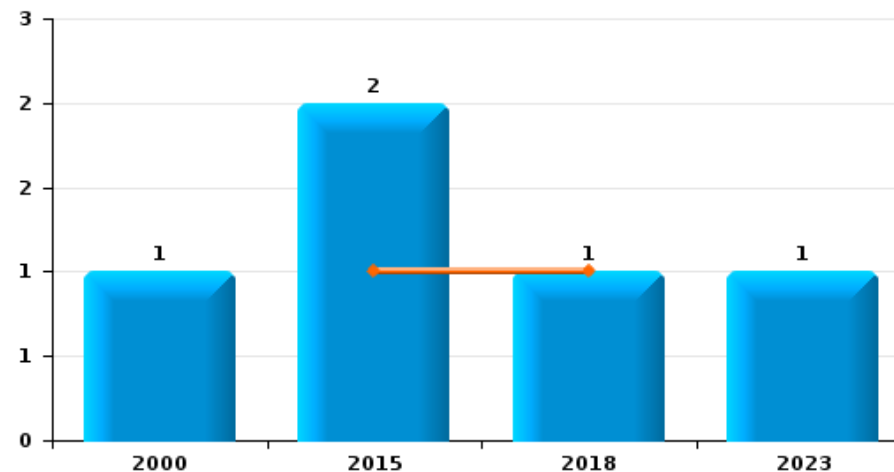
Niel

Année	<span style="color: blue;">■</span>
Semestre 1	<span style="color: orange;">■</span>

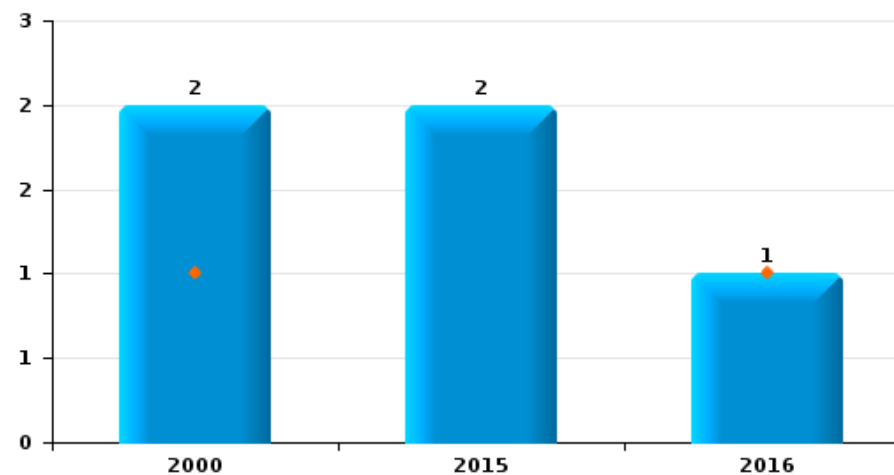
Vol de voiture



Vol de moto



Vol dans les garages

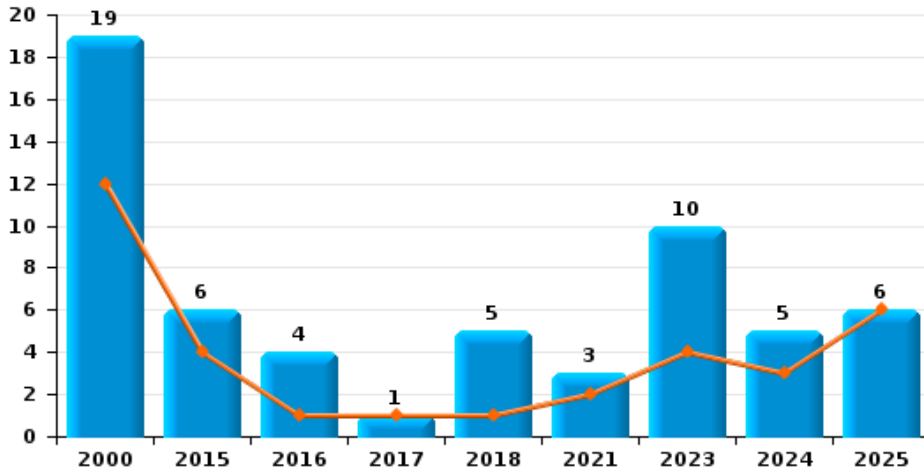




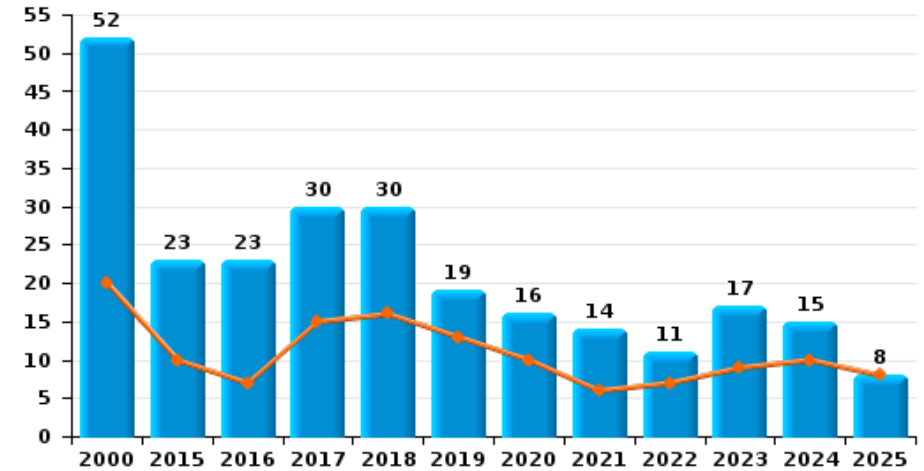
Niel

Année	<span style="color: blue;">■</span>
Semestre 1	<span style="color: orange;">■</span>

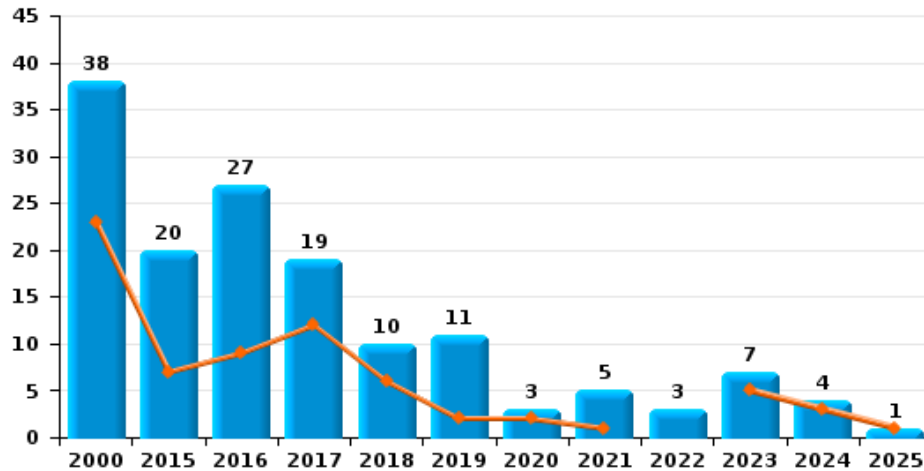
Vol de vélomoteur



Vol de vélo



Vol dans ou sur un véhicule

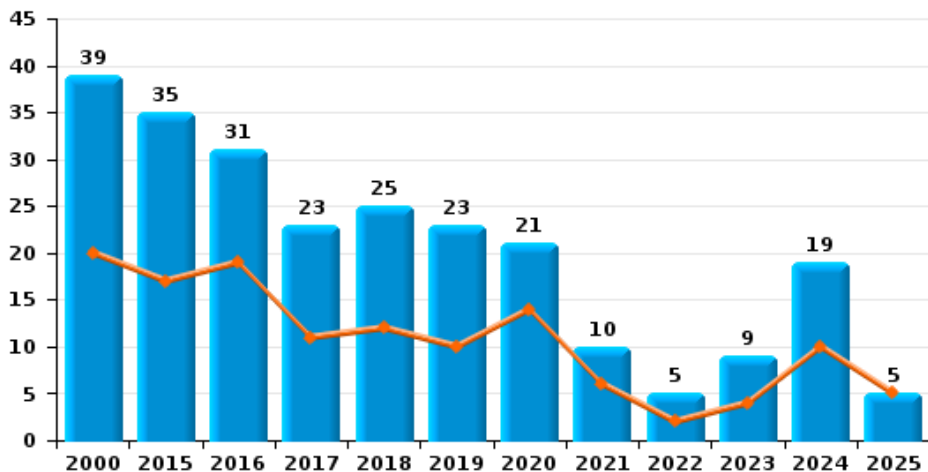




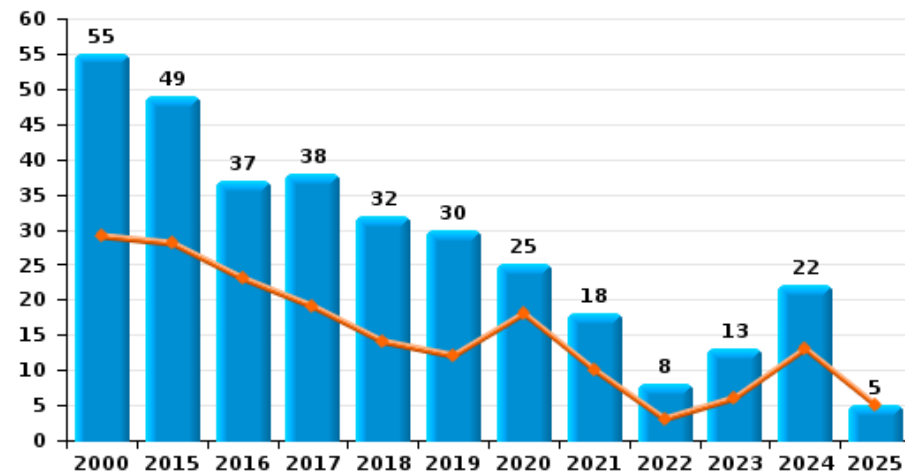
Niel

Année	<span style="color: blue;">■</span>
Semestre 1	<span style="color: orange;">■</span>

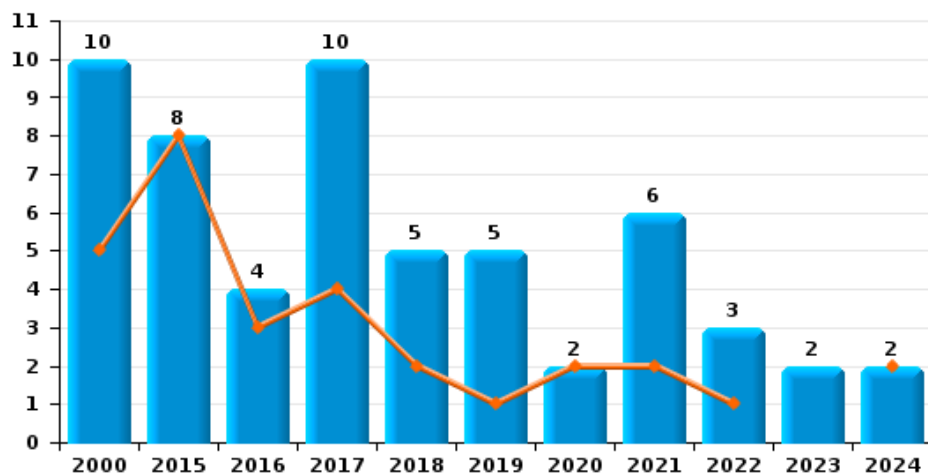
**Cambriolage dans habitation**



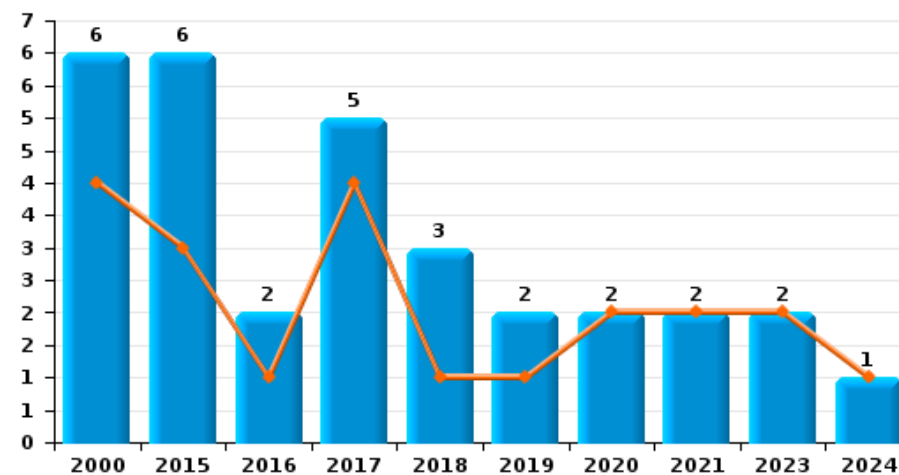
**Cambriolage dans bâtiment (total)**



**Cambriolage ds entreprise ou commerce**



**Cambriolage ds service public ou bâtiment administratif**

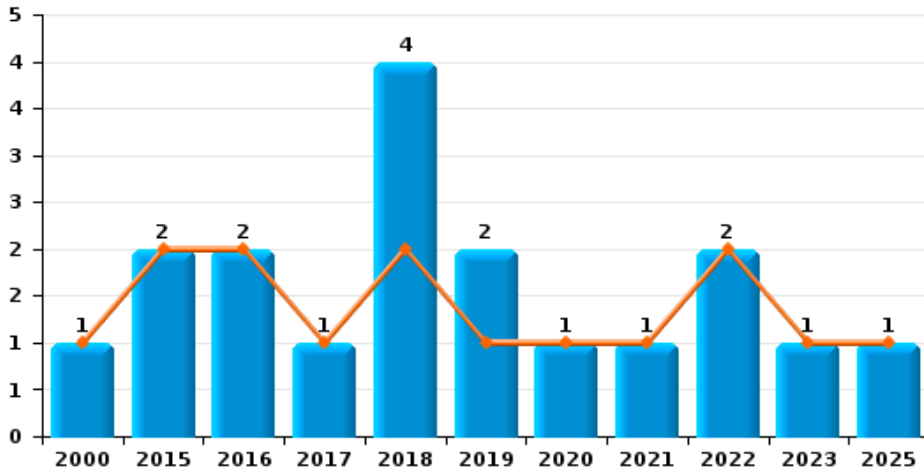




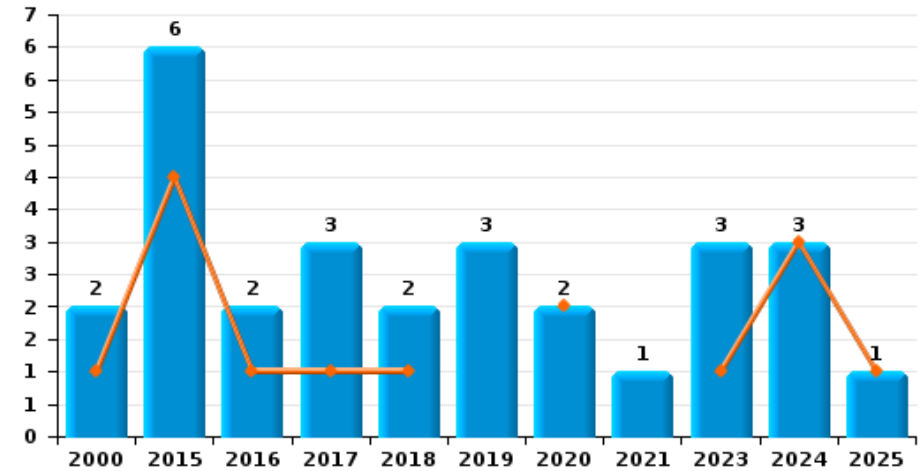
Niel



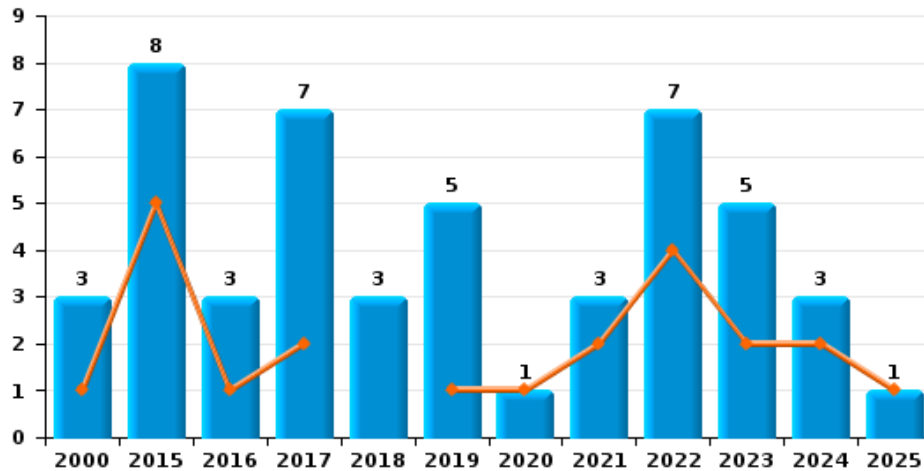
Vol à main armée



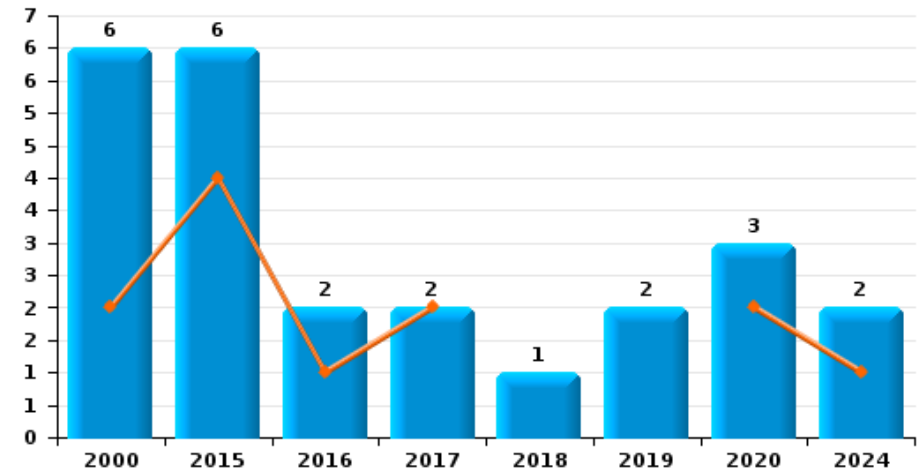
Vol à l'étalage



Vol avec violence sans arme



Vol à la tire

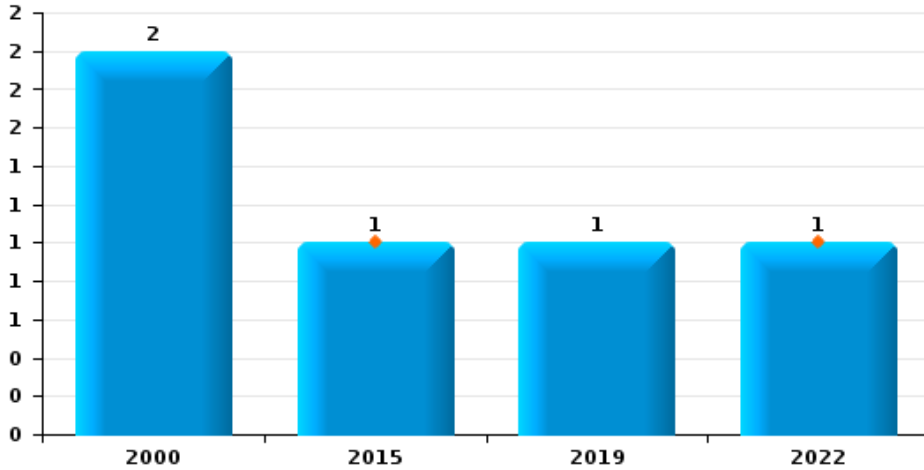




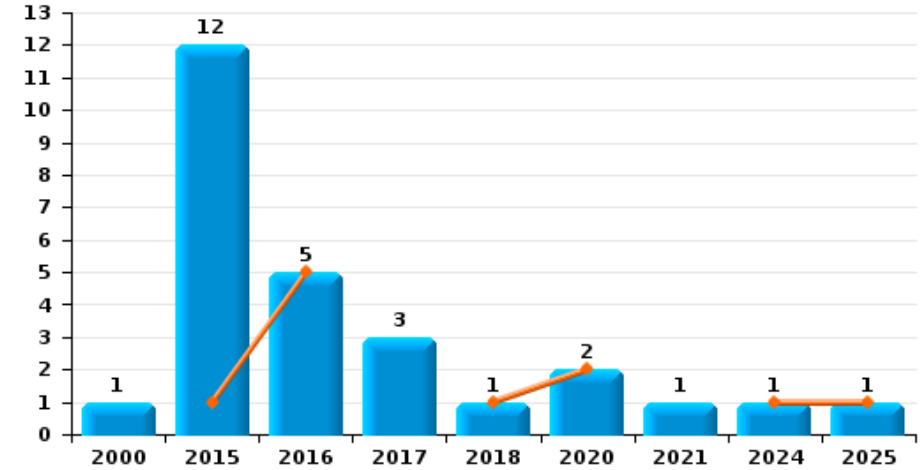
Niel

Année	<span style="color: blue;">■</span>
Semestre 1	<span style="color: orange;">■</span>

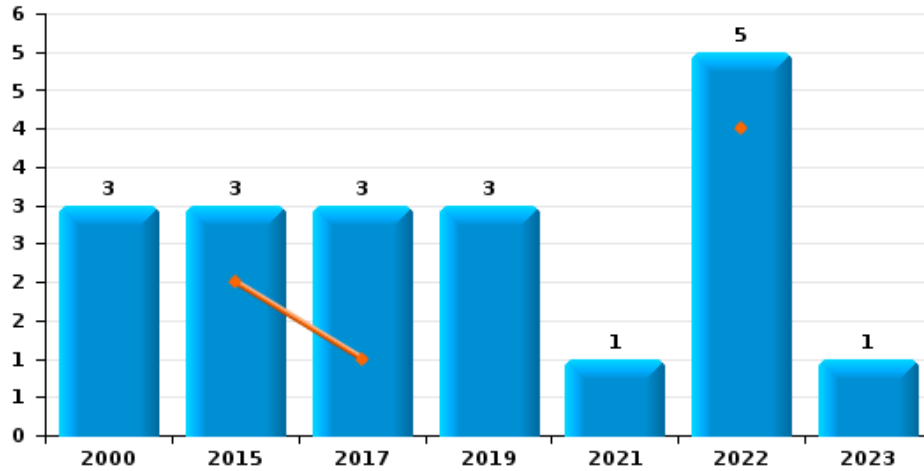
Arrachage de sac à main



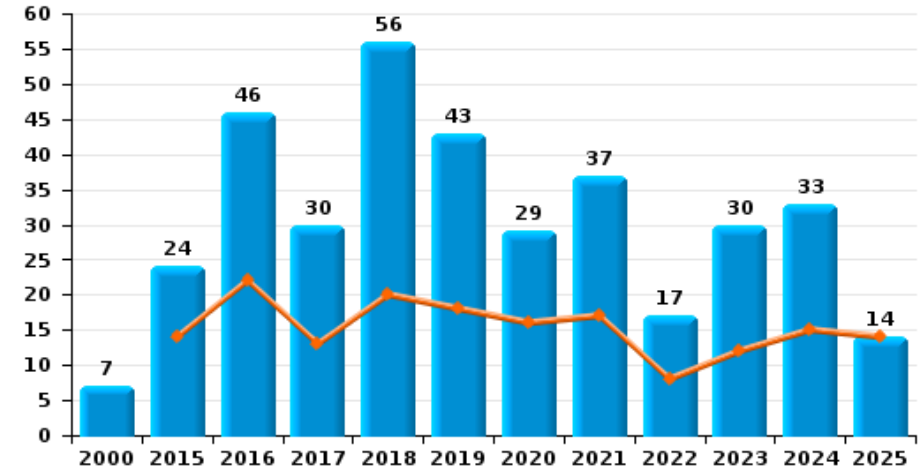
Graffiti



Vol à l'arraché



Dégradation de voiture





**Niel**

**FC Vol moyen de transport**

		2000	2015	2016	2017	2018	2019	2020	2021	2022	2023	2024	2025
Vol de voiture	Trim 1	9	1	1	2	3		1			1		
	Trim 2	4									1		
	Trim 3	2	1	1		1			1			1	
	Trim 4	5	4						1				
<b>Total</b>		<b>20</b>	<b>6</b>	<b>2</b>	<b>2</b>	<b>4</b>		<b>1</b>	<b>2</b>		<b>2</b>	<b>1</b>	
Vol de moto	Trim 2		1			1							
	Trim 3		1										
	Trim 4	1									1		
<b>Total</b>		<b>1</b>	<b>2</b>			<b>1</b>					<b>1</b>		
Vol dans les garages	Trim 1	1		1									
	Trim 3	1											
	Trim 4		2										
<b>Total</b>		<b>2</b>	<b>2</b>	<b>1</b>									
Vol de vélomoteur	Trim 1	1	2		1	1			1		1	3	
	Trim 2	11	2	1					1		3		6
	Trim 3	4	2	1		3			1		2	2	
	Trim 4	3		2		1					4		
<b>Total</b>		<b>19</b>	<b>6</b>	<b>4</b>	<b>1</b>	<b>5</b>			<b>3</b>		<b>10</b>	<b>5</b>	<b>6</b>
Vol de vélo	Trim 1	10	4	2	8	7	3	6	4	1	4	4	3
	Trim 2	10	6	5	7	9	10	4	2	6	5	6	5
	Trim 3	13	9	3	10	6	2		3	2	3	1	
	Trim 4	19	4	13	5	8	4	6	5	2	5	4	
<b>Total</b>		<b>52</b>	<b>23</b>	<b>23</b>	<b>30</b>	<b>30</b>	<b>19</b>	<b>16</b>	<b>14</b>	<b>11</b>	<b>17</b>	<b>15</b>	<b>8</b>



FC Cambriolage

		2000	2015	2016	2017	2018	2019	2020	2021	2022	2023	2024	2025
Cambriolage dans habitation	Trim 1	8	5	12	7	6	4	8	1	1	2	5	1
	Trim 2	12	12	7	4	6	6	6	5	1	2	5	4
	Trim 3	10	9	8	6	7	3	6	1	1	2	2	
	Trim 4	9	9	4	6	6	10	1	3	2	3	7	
<b>Total</b>		<b>39</b>	<b>35</b>	<b>31</b>	<b>23</b>	<b>25</b>	<b>23</b>	<b>21</b>	<b>10</b>	<b>5</b>	<b>9</b>	<b>19</b>	<b>5</b>
Cambriolage ds entreprise ou commerce	Trim 1	2	6	1	1	1	1	1	1	1			
	Trim 2	3	2	2	3	1		1	1			2	
	Trim 3	2			3	2	2		1	2	1		
	Trim 4	3		1	3	1	2		3		1		
<b>Total</b>		<b>10</b>	<b>8</b>	<b>4</b>	<b>10</b>	<b>5</b>	<b>5</b>	<b>2</b>	<b>6</b>	<b>3</b>	<b>2</b>	<b>2</b>	
Cambriolage ds service public ou bâtiment administ	Trim 1	3	3	1	1	1	1	2	2				
	Trim 2	1			3						2	1	
	Trim 3	1	2		1	1	1						
	Trim 4	1	1	1		1							
<b>Total</b>		<b>6</b>	<b>6</b>	<b>2</b>	<b>5</b>	<b>3</b>	<b>2</b>	<b>2</b>	<b>2</b>		<b>2</b>	<b>1</b>	
Cambriolage dans bâtiment (total)	Trim 1	13	14	14	9	7	6	11	4	2	2	5	1
	Trim 2	16	14	9	10	7	6	7	6	1	4	8	4
	Trim 3	13	11	8	10	10	6	6	2	3	3	2	
	Trim 4	13	10	6	9	8	12	1	6	2	4	7	
<b>Total</b>		<b>55</b>	<b>49</b>	<b>37</b>	<b>38</b>	<b>32</b>	<b>30</b>	<b>25</b>	<b>18</b>	<b>8</b>	<b>13</b>	<b>22</b>	<b>5</b>



FC Vol autre

		2000	2015	2016	2017	2018	2019	2020	2021	2022	2023	2024	2025
Vol à main armée	Trim 1	1	1		1			1		1	1		1
	Trim 2		1	2		2	1		1	1			
	Trim 4					2	1						
	<b>Total</b>	<b>1</b>	<b>2</b>	<b>2</b>	<b>1</b>	<b>4</b>	<b>2</b>	<b>1</b>	<b>1</b>	<b>2</b>	<b>1</b>		<b>1</b>
Vol avec violence sans arme	Trim 1		3	1	2		1	1	1	1	1	2	1
	Trim 2	1	2						1	3	1		
	Trim 3	2	3	2	3	1				2		1	
	Trim 4				2	2	4		1	1	3		
<b>Total</b>	<b>3</b>	<b>8</b>	<b>3</b>	<b>7</b>	<b>3</b>	<b>5</b>	<b>1</b>	<b>3</b>	<b>7</b>	<b>5</b>	<b>3</b>		<b>1</b>
Vol dans ou sur un véhicule	Trim 1	10		4	6	2	1	2	1				1
	Trim 2	13	7	5	6	4	1				5	3	
	Trim 3	2	12	9	6	1	3	1	3	1	1	1	
	Trim 4	13	1	9	1	3	6		1	2	1		
<b>Total</b>	<b>38</b>	<b>20</b>	<b>27</b>	<b>19</b>	<b>10</b>	<b>11</b>	<b>3</b>	<b>5</b>	<b>3</b>	<b>7</b>	<b>4</b>		<b>1</b>
Vol d'armes et explosifs	Trim 1			1									
	Trim 2												1
	Trim 3					1							
	Trim 4						2			1			
<b>Total</b>			<b>1</b>		<b>1</b>	<b>2</b>			<b>1</b>			<b>1</b>	
Steaming	Trim 1		1										
<b>Total</b>		<b>1</b>											
Arrachage de sac à main	Trim 2		1							1			
	Trim 3	2											
	Trim 4						1						
	<b>Total</b>	<b>2</b>	<b>1</b>				<b>1</b>			<b>1</b>			



FC Vol autre

		2000	2015	2016	2017	2018	2019	2020	2021	2022	2023	2024	2025
Vol à l'arraché	Trim 1		1							1			
	Trim 2		1		1					3			
	Trim 3	3	1							1			
	Trim 4				2		3		1		1		
	<b>Total</b>	<b>3</b>	<b>3</b>		<b>3</b>		<b>3</b>		<b>1</b>	<b>5</b>	<b>1</b>		
Vol à la tire	Trim 1	1	2		2			2					
	Trim 2	1	2	1								1	
	Trim 3	1	2	1			2	1					
	Trim 4	3				1						1	
	<b>Total</b>	<b>6</b>	<b>6</b>	<b>2</b>	<b>2</b>	<b>1</b>	<b>2</b>	<b>3</b>					<b>2</b>
Vol à l'étalage	Trim 1		3					1				1	
	Trim 2	1	1	1	1	1		1			1	2	1
	Trim 3			1	2	1	2		1		1		
	Trim 4	1	2				1				1		
	<b>Total</b>	<b>2</b>	<b>6</b>	<b>2</b>	<b>3</b>	<b>2</b>	<b>3</b>	<b>2</b>	<b>1</b>		<b>3</b>	<b>3</b>	<b>1</b>
Vol par ruse	Trim 1			1		1					2		
	Trim 2	1											
	Trim 3	1											
	Trim 4						1						
	<b>Total</b>	<b>2</b>		<b>1</b>		<b>1</b>	<b>1</b>				<b>2</b>		
Vol de métaux	Trim 1									1			
	Trim 2							2					
	Trim 3					1							
	Trim 4											2	
	<b>Total</b>					<b>1</b>		<b>2</b>		<b>1</b>		<b>2</b>	



FC Vol autre

		2000	2015	2016	2017	2018	2019	2020	2021	2022	2023	2024	2025
Vol sur les chantiers	Trim 1		1	1					1			1	
	Trim 2	1	1					1	1				
	Trim 3	1	2										
	Trim 4	2	2					1	1				
<b>Total</b>		<b>4</b>	<b>6</b>	<b>1</b>				<b>2</b>	<b>3</b>			<b>1</b>	
Vol d'animaux	Trim 2		1			3		1					
	Trim 3										1		
	<b>Total</b>		<b>1</b>			<b>3</b>		<b>1</b>			<b>1</b>		



Criminalité ICT

		2000	2015	2016	2017	2018	2019	2020	2021	2022	2023	2024	2025
Fraude de cartes de paiements	Trim 1						1	2				1	
	Trim 2		1	1	1								
	Trim 3				1	1			1			1	
	Trim 4			1							1	1	
<b>Total</b>			<b>1</b>	<b>2</b>	<b>2</b>	<b>1</b>	<b>1</b>	<b>2</b>	<b>1</b>		<b>1</b>	<b>3</b>	
Phishing	Trim 1						1						
	Trim 2												1
	Trim 4											1	
	<b>Total</b>						<b>1</b>					<b>1</b>	<b>1</b>
Skimming	Trim 2		1										
	Trim 3				1	1							
	<b>Total</b>		<b>1</b>		<b>1</b>	<b>1</b>							



FC Autre

		2000	2015	2016	2017	2018	2019	2020	2021	2022	2023	2024	2025
Violence contre les métiers d'intérêt général	Trim 1					1		1	1				
	Trim 2								1		1	1	1
	Trim 3											1	
	Trim 4				1		1		1		1	1	
<b>Total</b>					<b>1</b>	<b>1</b>	<b>1</b>	<b>1</b>	<b>3</b>		<b>2</b>	<b>3</b>	<b>1</b>
Viol collectif	Trim 4									1			
<b>Total</b>										<b>1</b>			
Graffiti	Trim 1		1	2				1					
	Trim 2			3		1		1				1	1
	Trim 3		11		2				1				
	Trim 4	1			1								
<b>Total</b>		<b>1</b>	<b>12</b>	<b>5</b>	<b>3</b>	<b>1</b>		<b>2</b>	<b>1</b>			<b>1</b>	<b>1</b>
Dégradation de voiture	Trim 1		6	6	6	6	8	13	5	4	8	11	8
	Trim 2		8	16	7	14	10	3	12	4	4	4	6
	Trim 3	2	4	8	11	17	12	5	8	3	9	10	
	Trim 4	5	6	16	6	19	13	8	12	6	9	8	
<b>Total</b>		<b>7</b>	<b>24</b>	<b>46</b>	<b>30</b>	<b>56</b>	<b>43</b>	<b>29</b>	<b>37</b>	<b>17</b>	<b>30</b>	<b>33</b>	<b>14</b>
Rixe au couteau	Trim 2			1		1							
	Trim 4						1						
<b>Total</b>				<b>1</b>		<b>1</b>	<b>1</b>						



PH Violence intrafamiliale (VIF)

		2000	2015	2016	2017	2018	2019	2020	2021	2022	2023	2024	2025
VIF: physique, dans le couple	Trim 1	3	7	7	6	10	10	9	5	6	6	4	2
	Trim 2	1	10	4	6	1	7	3	7	9	4	2	3
	Trim 3	4	3	7	4	5	10	5	10	3	3	4	
	Trim 4	1	4	7	8	8	12	2	6	4	1	5	
	<b>Total</b>	<b>9</b>	<b>24</b>	<b>25</b>	<b>24</b>	<b>24</b>	<b>39</b>	<b>19</b>	<b>28</b>	<b>22</b>	<b>14</b>	<b>15</b>	<b>5</b>
VIF: physique, envers des descendants	Trim 1		3		4	2	2	1			4		
	Trim 2		1	2	1	1	1	1		2	1		2
	Trim 3		1	2		1	1	4		1	1		
	Trim 4	1	2			4	3	2	1	1			
	<b>Total</b>	<b>1</b>	<b>7</b>	<b>4</b>	<b>5</b>	<b>8</b>	<b>7</b>	<b>8</b>	<b>1</b>	<b>4</b>	<b>6</b>		<b>2</b>
VIF: physique, envers d'autres membres	Trim 1	3	2		1			3	1		1		1
	Trim 2	1	1		3	2		1				1	1
	Trim 3	3		2	1	2	1	1	2	1	2		
	Trim 4	2	1	1	2			1	2	2	2	2	
	<b>Total</b>	<b>9</b>	<b>4</b>	<b>3</b>	<b>7</b>	<b>4</b>	<b>1</b>	<b>6</b>	<b>5</b>	<b>3</b>	<b>5</b>	<b>3</b>	<b>2</b>
VIF: sexuelle, dans le couple	Trim 2		1				1						
	Trim 3					1							
	<b>Total</b>		<b>1</b>			<b>1</b>	<b>1</b>						
VIF: sexuelle, envers des descendants	Trim 1		1			1			1				
	Trim 2			1						1			
	Trim 4			1	1								
	<b>Total</b>		<b>1</b>	<b>2</b>	<b>1</b>	<b>1</b>			<b>1</b>	<b>1</b>			
VIF: sexuelle, envers d'autres membres	Trim 2												1
	<b>Total</b>												<b>1</b>



PH Violence intrafamiliale (VIF)

		2000	2015	2016	2017	2018	2019	2020	2021	2022	2023	2024	2025
VIF: psychique, dans le couple	Trim 1	5	7	1	3	8	1	5	4	3	3	1	2
	Trim 2	6	2	2	2	6	3	7	3	3	3	4	6
	Trim 3	5	2	1	1	8	3	2	6	5	2	3	
	Trim 4	9		4	2	4	4	1	2	1	2	3	
	<b>Total</b>	<b>25</b>	<b>11</b>	<b>8</b>	<b>8</b>	<b>26</b>	<b>11</b>	<b>15</b>	<b>15</b>	<b>12</b>	<b>10</b>	<b>11</b>	<b>8</b>
VIF: psychique, envers des descendants	Trim 1				2	3		1					
	Trim 2				1	1	1					1	1
	Trim 3						1						
	Trim 4			1				1	1		1	1	
	<b>Total</b>			<b>1</b>	<b>3</b>	<b>4</b>	<b>2</b>	<b>2</b>	<b>1</b>		<b>1</b>	<b>2</b>	<b>1</b>
VIF: psychique, envers d'autres membres	Trim 1		1			1	1						
	Trim 2			2					1				1
	Trim 3			1		1			1				
	Trim 4		1	1				2				1	
	<b>Total</b>		<b>2</b>	<b>4</b>		<b>2</b>	<b>1</b>	<b>2</b>	<b>2</b>			<b>1</b>	<b>1</b>
VIF: économique, dans le couple	Trim 1									1			
	Trim 2		1		1				1			1	
	Trim 3			1		2		1					
	Trim 4			1	1	1							
	<b>Total</b>		<b>1</b>	<b>2</b>	<b>2</b>	<b>3</b>		<b>1</b>	<b>1</b>	<b>1</b>	<b>1</b>		
VIF: économique, envers des descendants	Trim 1		1				1						
	Trim 2				1								
	Trim 3											1	
	<b>Total</b>		<b>1</b>		<b>1</b>		<b>1</b>					<b>1</b>	
	VIF: économique, envers d'autres membres	Trim 1					1	2		1		1	
Trim 2		1		2	2	1	1				1	1	
Trim 3		1	1			1				2			
Trim 4		1			1	1				1			
<b>Total</b>		<b>3</b>	<b>1</b>	<b>2</b>	<b>3</b>	<b>4</b>	<b>3</b>		<b>1</b>	<b>3</b>	<b>2</b>	<b>1</b>	<b>1</b>



PH Hormones et dopage

		2000	2015	2016	2017	2018	2019	2020	2021	2022	2023	2024	2025
Dopage humain	Trim 1							2				1	
	Trim 4		1										
Total			1					2				1	



PH Drogues

		2000	2015	2016	2017	2018	2019	2020	2021	2022	2023	2024	2025
Vente de cocaïne	Trim 2			1									1
	Trim 3		1						1				
	Trim 4						1			1	1		
	<b>Total</b>		<b>1</b>	<b>1</b>			<b>1</b>		<b>1</b>	<b>1</b>	<b>1</b>		<b>1</b>
Import-export de drogues synthétiques	Trim 1						1						
	Trim 2			1			1						
	<b>Total</b>			<b>1</b>			<b>2</b>						
Vente de drogues synthétiques	Trim 1						1						
	Trim 2						1					1	
	Trim 3				1				1				
	Trim 4		1	2				2				1	
	<b>Total</b>		<b>1</b>	<b>2</b>		<b>1</b>	<b>2</b>	<b>2</b>	<b>1</b>			<b>2</b>	
Production de cannabis (culture)	Trim 1						1						
	Trim 2		1					2					
	Trim 4									1			
	<b>Total</b>		<b>1</b>				<b>1</b>	<b>2</b>		<b>1</b>			
Import-export de cannabis en grande quantité	Trim 2						1						
<b>Total</b>							<b>1</b>						
Vente de cannabis en grande quantité	Trim 2						1						
<b>Total</b>							<b>1</b>						
Vente-traffic d héroïne	Trim 4			1									
<b>Total</b>			<b>1</b>										



PH Trafic d'armes

		2000	2015	2016	2017	2018	2019	2020	2021	2022	2023	2024	2025
Commerce et production d'arme à feu et mun.	Trim 1								1				
	Trim 4							1					
	<b>Total</b>							<b>1</b>	<b>1</b>				
Commerce et production d'arme non à feu	Trim 3				1								
	<b>Total</b>				<b>1</b>								



PH Traite des êtres humains

		2000	2015	2016	2017	2018	2019	2020	2021	2022	2023	2024	2025
TEH - exploitation sexuelle	Trim 4											2	
	Total											2	



PH Violence dans l'espace public

		2000	2015	2016	2017	2018	2019	2020	2021	2022	2023	2024	2025
Violence physique (transport public)	Trim 1					1							
	Trim 2					1					1		
	Trim 3				1		1						
	Trim 4			1	1	1				1			
	<b>Total</b>			<b>1</b>	<b>2</b>	<b>3</b>	<b>1</b>				<b>1</b>	<b>1</b>	
Violence physique (voie publique)	Trim 1	4	4	4	2	3	4	11	4	5	2		2
	Trim 2		3	5	2	5	7	4	5	5	5	5	7
	Trim 3	3	6	9	5	7	7	5	8	3	3	3	
	Trim 4	3	5	5	9	1	7	4	4	2	6	12	
	<b>Total</b>	<b>10</b>	<b>18</b>	<b>23</b>	<b>18</b>	<b>16</b>	<b>25</b>	<b>24</b>	<b>21</b>	<b>15</b>	<b>16</b>	<b>20</b>	<b>9</b>
Violence physique (autre endroit public)	Trim 1							1	1			1	
	Trim 2	1	3				1		1				
	Trim 3					1		1			1		
	<b>Total</b>	<b>1</b>	<b>3</b>			<b>1</b>	<b>1</b>	<b>2</b>	<b>2</b>		<b>1</b>	<b>1</b>	
Violence physique (endroit accessible au public)	Trim 1	2	2		1	3						2	2
	Trim 2	5	6	2	1	3	3			2	2	3	2
	Trim 3	2	1	2	2	3	1	2	3	1		8	
	Trim 4	3	2	2	5	5	5		8	4	3	3	
	<b>Total</b>	<b>12</b>	<b>11</b>	<b>6</b>	<b>9</b>	<b>14</b>	<b>9</b>	<b>2</b>	<b>11</b>	<b>7</b>	<b>5</b>	<b>16</b>	<b>4</b>
Violence sexuelle (transport public)	Trim 2				1								
	Trim 4		1										
	<b>Total</b>		<b>1</b>		<b>1</b>								
Violence sexuelle (voie publique)	Trim 1					2						2	
	Trim 2			1	4	2	1	1				1	
	Trim 3	1	2	1			2		2				
	Trim 4				1				1		1		
	<b>Total</b>	<b>1</b>	<b>2</b>	<b>2</b>	<b>5</b>	<b>4</b>	<b>3</b>	<b>1</b>	<b>3</b>		<b>1</b>	<b>3</b>	



PH Violence dans l'espace public

		2000	2015	2016	2017	2018	2019	2020	2021	2022	2023	2024	2025
Violence sexuelle (autre endroit public)	Trim 2	1											
	Trim 3								1				
<b>Total</b>		<b>1</b>							<b>1</b>				
Violence sexuelle (endroit accessible au public)	Trim 1				1						1		
	Trim 2		1	1	1				1			1	
	Trim 4						1				1		
<b>Total</b>			<b>1</b>	<b>1</b>	<b>2</b>		<b>1</b>		<b>1</b>		<b>2</b>	<b>1</b>	
Violence psychique (transport public)	Trim 2												2
	Trim 4									1			
<b>Total</b>										<b>1</b>			<b>2</b>
Violence psychique (voie publique)	Trim 1	1		2	1	1	2	3	1	3	2	7	3
	Trim 2	1	3	3	2	2	2	4	2	4	4	4	7
	Trim 3	1	3	2	2	4	2	5	1	2	6	6	
	Trim 4	1	2	2	7	3	5	1	3	3	2	3	
<b>Total</b>		<b>4</b>	<b>8</b>	<b>9</b>	<b>12</b>	<b>10</b>	<b>11</b>	<b>13</b>	<b>7</b>	<b>12</b>	<b>14</b>	<b>20</b>	<b>10</b>
Violence psychique (autre endroit public)	Trim 1		1						1				
	Trim 2		2		1								
	Trim 3	1		1			1						
	Trim 4	1				1							
<b>Total</b>		<b>2</b>	<b>3</b>	<b>1</b>	<b>1</b>	<b>1</b>	<b>1</b>		<b>1</b>				
Violence psychique (endroit accessible au public)	Trim 1							1					
	Trim 2		1	2	2		2					3	
	Trim 3	2	2					2		1	2		
	Trim 4				1	1		1	1		1	2	
<b>Total</b>		<b>2</b>	<b>3</b>	<b>2</b>	<b>3</b>	<b>1</b>	<b>2</b>	<b>4</b>	<b>1</b>	<b>1</b>	<b>3</b>	<b>5</b>	
Vol à main armée (voie publique)	Trim 1				1					1			
	Trim 2		1	1		1			1	1			
<b>Total</b>			<b>1</b>	<b>1</b>	<b>1</b>	<b>1</b>			<b>1</b>	<b>2</b>			



PH Violence dans l'espace public

		2000	2015	2016	2017	2018	2019	2020	2021	2022	2023	2024	2025
Vol à main armée (endroit accessible au public)	Trim 1		1					1			1		1
	Trim 2			1									
	Trim 4					2							
	<b>Total</b>		<b>1</b>	<b>1</b>		<b>2</b>		<b>1</b>			<b>1</b>		<b>1</b>
Vol avec violence sans arme (voie publique)	Trim 1		3		2					1		1	1
	Trim 2	1	1							2			
	Trim 3	1	1	1	2					2			
	Trim 4				1		3				2		
<b>Total</b>	<b>2</b>	<b>5</b>	<b>1</b>	<b>5</b>		<b>3</b>			<b>5</b>	<b>2</b>	<b>1</b>	<b>1</b>	
Vol avec violence sans arme (autre endroit public)	Trim 1											1	
	Trim 4								1				
	<b>Total</b>								<b>1</b>			<b>1</b>	
Vol avec violence sans arme (endr. acces. au pub.)	Trim 2									1			
	Trim 3	1		1									
	Trim 4				1	1					1		
	<b>Total</b>	<b>1</b>		<b>1</b>	<b>1</b>	<b>1</b>				<b>1</b>	<b>1</b>		



PH Autre

		2000	2015	2016	2017	2018	2019	2020	2021	2022	2023	2024	2025
Terrorisme, extrémisme et radicalisme	Trim 2											1	
	<b>Total</b>											<b>1</b>	
Cyberharcèlement	Trim 1				1	4	6	1				3	1
	Trim 2		2	2		1	1	1				1	
	Trim 3			1	4	1			1		1	1	
	Trim 4			1	1	1		1	1				
	<b>Total</b>		<b>2</b>	<b>4</b>	<b>6</b>	<b>7</b>	<b>7</b>	<b>3</b>	<b>2</b>		<b>1</b>	<b>5</b>	<b>1</b>
Fraude à l'identité	Trim 1							2		1	1		
	Trim 2						1			1		2	2
	Trim 3			2						1	1		
	Trim 4			1				1	1		2	5	
	<b>Total</b>				<b>3</b>		<b>1</b>	<b>3</b>	<b>1</b>	<b>3</b>	<b>4</b>	<b>7</b>	<b>2</b>



**Niel**

**2024**

**FC Vol moyen de transport**

	Jan	Fév	Mar	Juin	Juil	Août	Sep	Oct	Nov	Déc	Total
Vol de voiture						1					1
Vol de vélomoteur	2		1		1	1					5
Vol de vélo	1	2	1	6			1	1	1	2	15

**FC Cambriolage**

	Jan	Fév	Avr	Mai	Juin	Août	Sep	Oct	Nov	Déc	Total
Cambriolage dans habitation	4	1	1	1	3	1	1	3	3	1	19
Cambriolage ds entreprise ou commerce					2						2
Cambriolage ds service public ou bâtiment administ				1							1
Cambriolage dans bâtiment (total)	4	1	1	2	5	1	1	3	3	1	22

**FC Vol autre**

	Jan	Fév	Mar	Avr	Mai	Juin	Juil	Déc	Total
Vol avec violence sans arme		2					1		3
Vol dans ou sur un véhicule				2	1		1		4
Vol d'armes et explosifs				1					1
Vol à la tire						1		1	2
Vol à l'étalage			1			2			3
Vol de métaux								2	2
Vol sur les chantiers	1								1



### Criminalité ICT

	Jan	Sep	Nov	Déc	Total
Fraude de cartes de paiements	1	1		1	3
Phishing			1		1

### FC Autre

	Jan	Fév	Mar	Mai	Juin	Juil	Août	Sep	Oct	Nov	Total
Violence contre les métiers d'intérêt général					1	1				1	3
Graffiti				1							1
Dégradation de voiture	4	3	4	2	2	4	2	4	5	3	33

### PH Violence intrafamiliale (VIF)

	Jan	Fév	Mar	Mai	Juin	Juil	Août	Sep	Oct	Nov	Déc	Total
VIF: physique, dans le couple	1	1	2	1	1	1	2	1	1	2	2	15
VIF: physique, envers d'autres membres				1					1	1		3
VIF: psychique, dans le couple	1			1	3		2	1		2	1	11
VIF: psychique, envers des descendants				1					1			2
VIF: psychique, envers d'autres membres									1			1
VIF: économique, envers des descendants							1					1
VIF: économique, envers d'autres membres				1								1

### PH Hormones et dopage

	Jan	Total
Dopage humain	1	1

### PH Drogues

	Avr	Déc	Total
Vente de drogues synthétiques	1	1	2



**PH Traite des êtres humains**

	Nov	Déc	Total
TEH - exploitation sexuelle	1	1	2

**PH Violence dans l'espace public**

	Jan	Fév	Mar	Avr	Mai	Juin	Juil	Août	Sep	Oct	Nov	Déc	Total
Violence physique (voie publique)					3	2	1	2		2	8	2	20
Violence physique (autre endroit public)		1											1
Violence physique (endroit accessible au public)			2	1	1	1	4	3	1		3		16
Violence sexuelle (voie publique)			2		1								3
Violence sexuelle (endroit accessible au public)				1									1
Violence psychique (voie publique)	3	4		1	1	2	1	2	3	1	2		20
Violence psychique (endroit accessible au public)					3					2			5
Vol avec violence sans arme (voie publique)		1											1
Vol avec violence sans arme (autre endroit public)		1											1

**PH Autre**

	Jan	Fév	Mar	Avr	Mai	Juin	Sep	Oct	Nov	Déc	Total
Terrorisme, extrémisme et radicalisme						1					1
Cyberharcèlement	1	1	1		1		1				5
Fraude à l'identité				1	1			1	3	1	7



2025

**FC Vol moyen de transport**

	Jan	Fév	Mar	Avr	Mai	Juin	Total
Vol de vélomoteur					3	3	6
Vol de vélo	1	1	1	3	1	1	8

**FC Cambriolage**

	Fév	Avr	Mai	Juin	Total
Cambriolage dans habitation	1	1	2	1	5
Cambriolage dans bâtiment (total)	1	1	2	1	5

**FC Vol autre**

	Jan	Fév	Mar	Mai	Total
Vol à main armée			1		1
Vol avec violence sans arme		1			1
Vol dans ou sur un véhicule	1				1
Vol à l'étalage				1	1

**Criminalité ICT**

	Avr	Total
Phishing	1	1

**FC Autre**

	Jan	Fév	Mar	Avr	Mai	Juin	Total
Violence contre les métiers d'intérêt général					1		1
Graffiti				1			1
Dégradation de voiture	3	1	4	1	2	3	14



### PH Violence intrafamiliale (VIF)

	Jan	Fév	Mar	Avr	Mai	Juin	Total
VIF: physique, dans le couple	1	1		2		1	5
VIF: physique, envers des descendants				2			2
VIF: physique, envers d'autres membres			1	1			2
VIF: sexuelle, envers d'autres membres					1		1
VIF: psychique, dans le couple		1	1	1	2	3	8
VIF: psychique, envers des descendants				1			1
VIF: psychique, envers d'autres membres						1	1
VIF: économique, envers d'autres membres		1					1

### PH Drogues

	Avr	Total
Vente de cocaïne	1	1

### PH Violence dans l'espace public

	Fév	Mar	Avr	Mai	Juin	Total
Violence physique (voie publique)	2			2	5	9
Violence physique (endroit accessible au public)		2	2			4
Violence psychique (transport public)				2		2
Violence psychique (voie publique)	1	2	2		5	10
Vol à main armée (endroit accessible au public)		1				1
Vol avec violence sans arme (voie publique)	1					1

### PH Autre

	Jan	Mai	Juin	Total
Cyberharcèlement	1			1
Fraude à l'identité		1	1	2

# ***STATISTIQUES POLICIERES DE CRIMINALITE***

---

***LIEU DE PERPETRATION: COMMUNE***

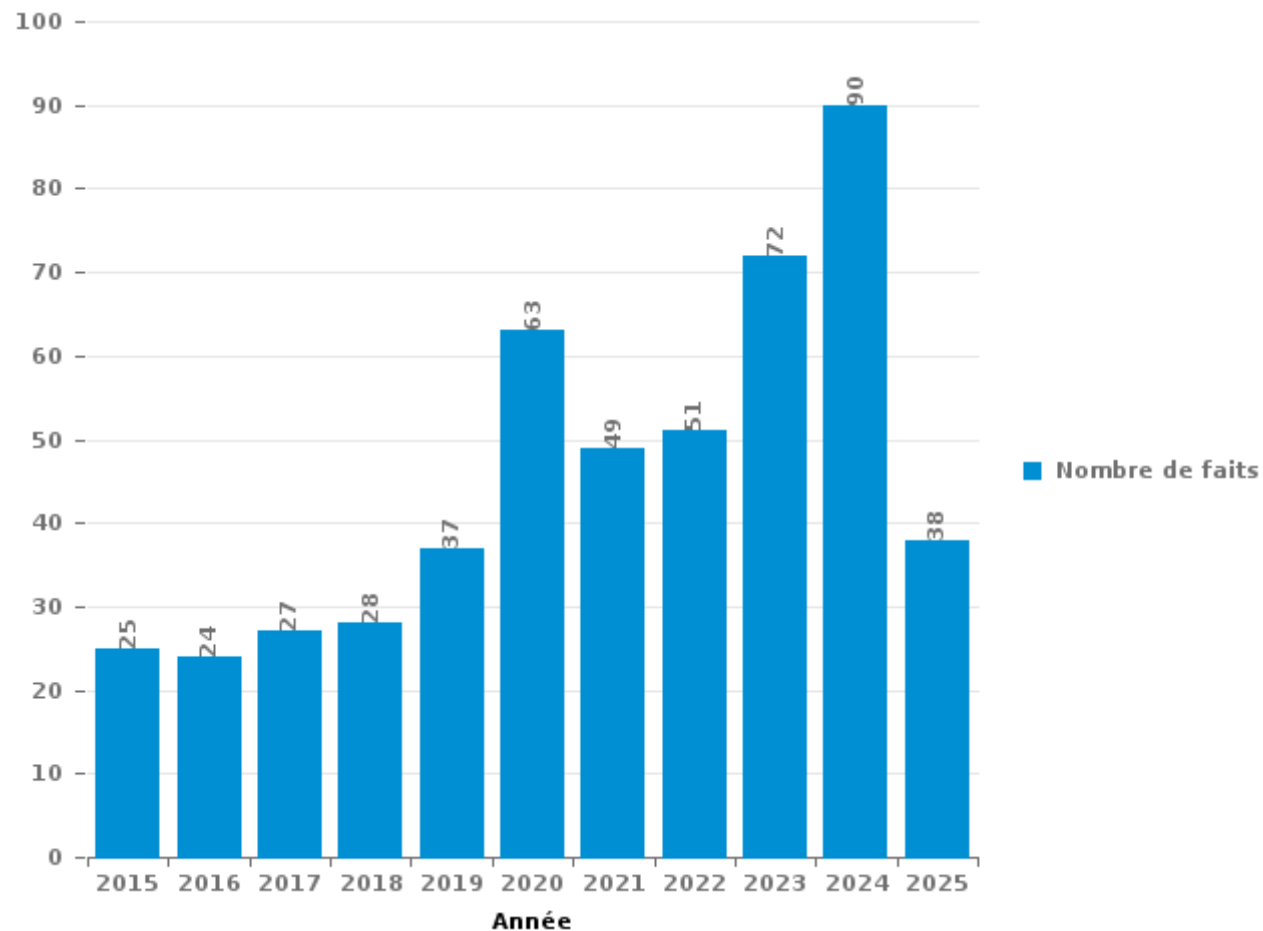
**Niel**

***PARTIE III : ICT***



**Niel**

Nombre total de délits avec un élément ICT/online, depuis 2015





Criminalité ICT/online au sens strict

Infractions (exhaustif)

	2015	2016	2017	2018	2019	2020	2021	2022	2023	2024	2025
Criminalité informatique: Faux en informatique:	1	1	1					1		2	1
Criminalité informatique: Fraude informatique:	2	5	4	2	4	19	7	12	26	31	10
Criminalité informatique: Hacking:	1	1	2	4	1		1	2	4	10	2
Criminalité informatique: Sabotage:		1								2	
Infr. contre autres valeurs morales et sentiments: Violation de communication par particulier:	1										
<b>Total:</b>	<b>5</b>	<b>8</b>	<b>7</b>	<b>6</b>	<b>5</b>	<b>19</b>	<b>8</b>	<b>15</b>	<b>30</b>	<b>45</b>	<b>13</b>

Figures criminelles (à considérer spécifiquement – ne pas additionner avec d'autres éléments – risque de double comptage!)

	2015	2016	2017	2018	2019	2020	2021	2023	2024	2025
Fraude de cartes de paiements	1	2	2	1	1	2	1	1	3	
Phishing					1				1	1
Skimming	1		1	1						



## Criminalité ICT/online au sens large

Infractions (uniquement si code-fait existe)

	2015	2016	2017	2018	2019	2020	2021	2022	2023	2024	2025
Fraude: Escroquerie: Fraude par internet	16	11	14	15	24	43	38	37	34	39	22
Infr. contre les moeurs: Grooming (contact par ICT avec mineur < 16 ans):		1								1	
Infr. contre les moeurs: Pornographie infantine: Accès pornographie infantine via technologie			1								
<b>Total:</b>	<b>16</b>	<b>12</b>	<b>15</b>	<b>15</b>	<b>24</b>	<b>43</b>	<b>38</b>	<b>37</b>	<b>34</b>	<b>40</b>	<b>22</b>

Figures criminelles (à considérer spécifiquement – ne pas additionner avec d'autres éléments – risque de double comptage!)

	2015	2016	2017	2018	2019	2020	2021	2023	2024	2025
Cyberharcèlement	2	4	6	7	7	3	2	1	5	1

# ***STATISTIQUES POLICIERES DE CRIMINALITE***

---

***LIEU DE PERPETRATION: COMMUNE***

**Niel**

***PARTIE IV : DESTINATION LIEU***



Niel

Vol et extorsion

	2000	2015	2016	2017	2018	2019	2020	2021	2022	2023	2024	2025
Voie publique	84	59	65	54	45	44	26	29	36	53	41	21
Habitation: maison	39	32	30	28	26	18	13	4	5	7	16	9
Inconnue	14	24	3	9	9	6	1	5	4	9	2	3
Habitation: appartement	12	9	8	7	5	11	8	1	2	5	2	1
Magasin	8	13	5	5	6	5	2	4	2	4	4	2
Parking	13	7	14	1	3	3	3	1	3	3	1	
Habitation: non précisée	3	4	5	7	4	2	7	3	2	4	5	3
Horeca	13	6	3	7	4	2	3	5	2	1	2	
Institution d'enseignement	8	4	2	5	11	1	2	3	1	5	2	
Habitation: dépendances	7	4	2	4	4	4	7	1			6	2
Culture et loisirs	13	4	1	7	2	4	1		1	2	2	
Habitation: garage	2	7		3	4	5	2	4	2	3	5	
Infrastructure sportive	10	2	3	1	3	1				1	2	1
Entreprise	5	1	1	3	1	2	2	2		1	5	
Habitation: allée	3	7		6	1	1		2		2	1	
Station de bus / métro et gare de chemin de fer	3	1	2	4	4	3	1		2		2	
Moyen de transport: voiture	17		1	1				1				
Autre	1	2	2	2	1	4			1	1	2	
Chantier	3	6	1				2	3			1	
Terrain	2	3	1	1		1	5		1		1	
Emplacement de vélo	1		1	3	4		1	1		1	1	1
Maison de repos	2	2	1	1	1	2	3					
Cimetière	9		1									
Service public	4	1	1	1	1	1				1		
Station essence		1			2	1	2	1	1			
Edifice religieux / lieu du culte	2	1					1				1	
Habitation: autre					1		3					
Service	2		1		1							
Bâtiment administratif	2		1									
Aéroport		1								1		
Eaux intérieures et maritimes	1						1					
Médecin / dentiste / pharmacien			1	1								
Moyen de transport: autobus / autocar								1	1			
Moyen de transport: camion		1		1								
Arrêt de bus / tram				1								
Banque / institution financière									1			
Moyen de transport: autre	1											
Moyen de transport: train / tram / métro						1						
<b>Total</b>	<b>284</b>	<b>202</b>	<b>156</b>	<b>163</b>	<b>143</b>	<b>122</b>	<b>96</b>	<b>71</b>	<b>67</b>	<b>104</b>	<b>104</b>	<b>43</b>

FPF/DGR/DRI/BIPOL - Statistiques policières de criminalité (date de clôture: 31/10/2025)  
 Les données pour les années 2001 jusqu'à 2014 ne sont plus publiées mais restent disponibles sur demande auprès du service BIPOL.  
 Les données pour 2025 ne concernent que le 1er semestre.



Niel

Dégradation de la propriété

	2000	2015	2016	2017	2018	2019	2020	2021	2022	2023	2024	2025
Voie publique	36	31	49	31	53	50	28	38	24	24	35	13
Habitation: résidence principale	22	18	22	21	22	23	18	15	13	13	13	17
Parking	6	2	6	7	7	1	4	2	2	8	1	3
Habitation: non précisée	2	1	2	2	2	3	2	2	1	11	2	1
Inconnue	1	1	3	3	6	4	3	4	1	1	2	1
Infrastructure sportive	2	5	3	2			1	1				3
Autre	1	3	1		2	4	1	1	1	1	1	
Habitation: dépendances	7	2			1		1	1		1	2	1
Institution d'enseignement	4	1		2				4	2	1	2	
Terrain	1	1	4	2	1	2	1	1	1			1
Habitation: garage			2	2	2	1	2	3	1	1		
Entreprise	1	2	3	2		1	2			1		1
Horeca	3	3			1		1	1	1		2	
Habitation: jardin	3	2			2	1					2	1
Culture et loisirs			2	1	1	3		1				2
Station de bus / métro et gare de chemin de fer	3	1	1							1		
Habitation: allée	1		1		1	1					1	
Habitation: résidence secondaire		1	2				1					
Magasin		3								1		
Service public		1	1	1		1						
Cimetière	1	1		1								
Moyen de transport: voiture					1			1		1		
Arrêt de bus / tram					1						1	
Chantier		1		1								
Médecin / dentiste / pharmacien			2									
Banque / institution financière								1				
Bâtiment administratif								1				
Bureau de police	1											
Emplacement de vélo								1				
Hôpital	1											
Moyen de transport: autre		1										
Service			1									
Station essence											1	
<b>Total</b>	<b>96</b>	<b>81</b>	<b>105</b>	<b>78</b>	<b>103</b>	<b>95</b>	<b>65</b>	<b>78</b>	<b>47</b>	<b>65</b>	<b>65</b>	<b>44</b>

FPF/DGR/DRI/BIPOL - Statistiques policières de criminalité (date de clôture: 31/10/2025)

Les données pour les années 2001 jusqu'à 2014 ne sont plus publiées mais restent disponibles sur demande auprès du service BIPOL.

Les données pour 2025 ne concernent que le 1er semestre.



Niel

Infractions contre l'intégrité physique

	2000	2015	2016	2017	2018	2019	2020	2021	2022	2023	2024	2025
Habitation	20	32	40	39	44	60	48	39	28	24	27	19
Voie publique	12	22	28	18	15	33	25	22	18	21	25	11
Horeca	8	5	2	2	6	5	1	5	2	5	8	1
Inconnue	2	2	2	2	3	6	2		1	4	2	
Institution d'enseignement	8		1	1	3	2	3	3		2	1	1
Infrastructure sportive	2		2	2	2	2	3	1	1		5	3
Culture et loisirs		2		4	4	3		3	3		1	
Terrain		1			2	1		2			1	1
Parking			2		2		1		1	1		
Arrêt de bus / tram				1	2				1			
Magasin		1		1		1				1		
Habitation: jardin							2				1	
Stade	1	1	1									
Moyen de transport: autobus / autocar				1		1						
Banque / institution financière												1
Bâtiment administratif	1											
Edifice religieux / lieu du culte		1										
Entreprise				1								
Habitation: allée						1						
Médecin / dentiste / pharmacien						1						
Service public				1								
Station de bus / métro et gare de chemin de fer										1		
Station essence											1	
<b>Total</b>	<b>54</b>	<b>67</b>	<b>78</b>	<b>73</b>	<b>83</b>	<b>116</b>	<b>85</b>	<b>75</b>	<b>55</b>	<b>59</b>	<b>73</b>	<b>36</b>

# ***STATISTIQUES POLICIERES DE CRIMINALITE***

---

***LIEU DE PERPETRATION: COMMUNE***

**Niel**

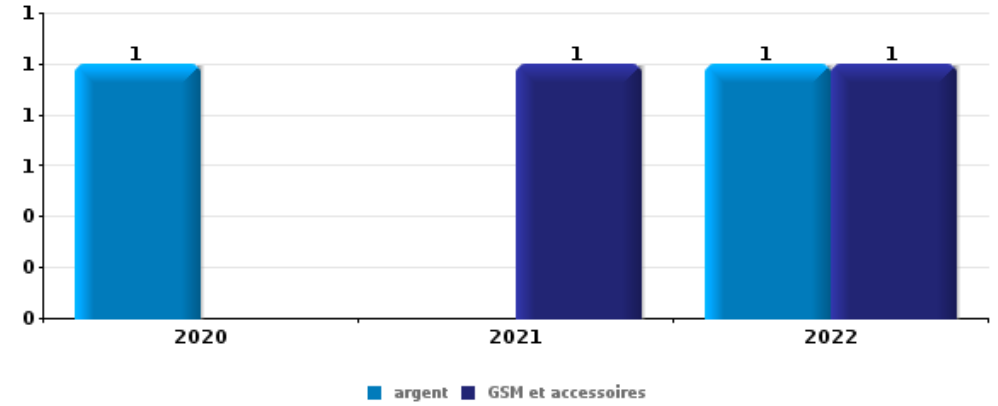
***PARTIE V : OBJETS ET MOYENS DE TRANSPORT***



Niel

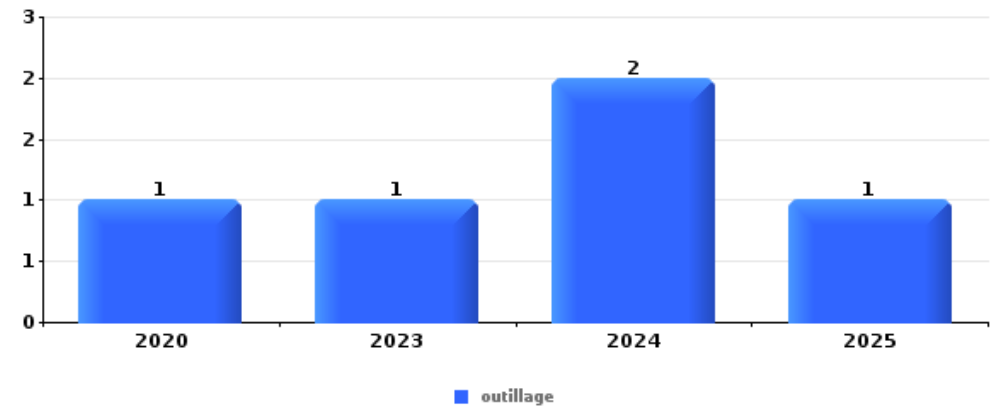
Vol à main armée

Top 5 Objets volés (sbd nombre de faits)		2020	2021	2022	2023	2024	2025
1	argent	1		1			
1	GSM et accessoires		1	1			



Vol dans ou sur un véhicule

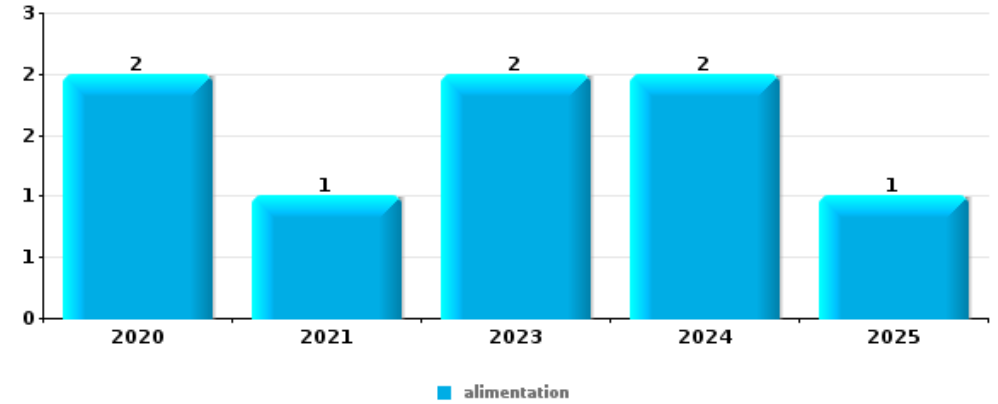
Top 5 Objets volés (sbd nombre de faits)		2020	2021	2022	2023	2024	2025
1	outillage	1			1	2	1
2	argent		1	1	1	1	
2	carte bancaire / carte de crédit		2	1		1	
2	permis de conduire		2	1		1	
5	carte d'identité / passeport		1	1		1	
5	document véhicule		1		2		
5	plaque d'immatriculation		1		2		





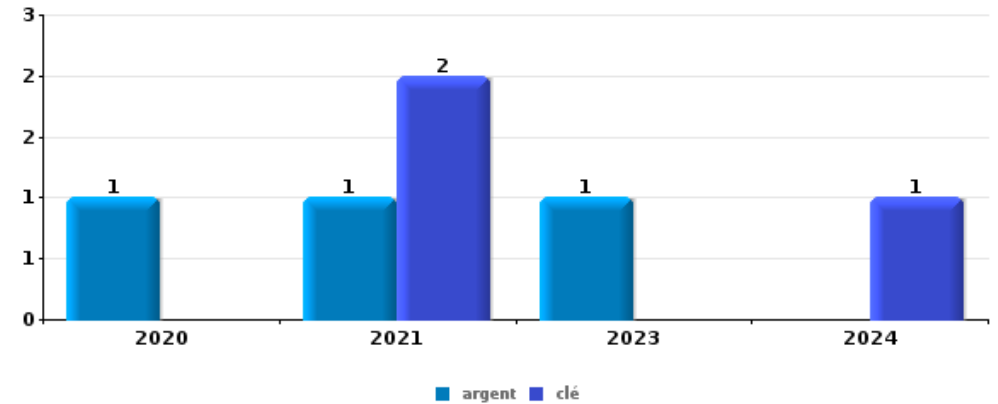
Vol à l'étalage

Top 5 Objets volés (sbd nombre de faits)		2020	2021	2022	2023	2024	2025
1	alimentation	2	1		2	2	1
2	parfum / produit de beauté				1		
2	pièce de moyen de transport					1	
2	vêtement					1	



Cambrassage ds entreprise ou commerce

Top 5 Objets volés (sbd nombre de faits)		2020	2021	2022	2023	2024	2025
1	argent	1	1		1		
1	clé		2			1	
3	alimentation			1	1		
3	bijouterie / montre		2				
3	carte bancaire / carte de crédit		2				
3	carte d'identité / passeport		2				
3	outillage		2				
3	portefeuille		2				

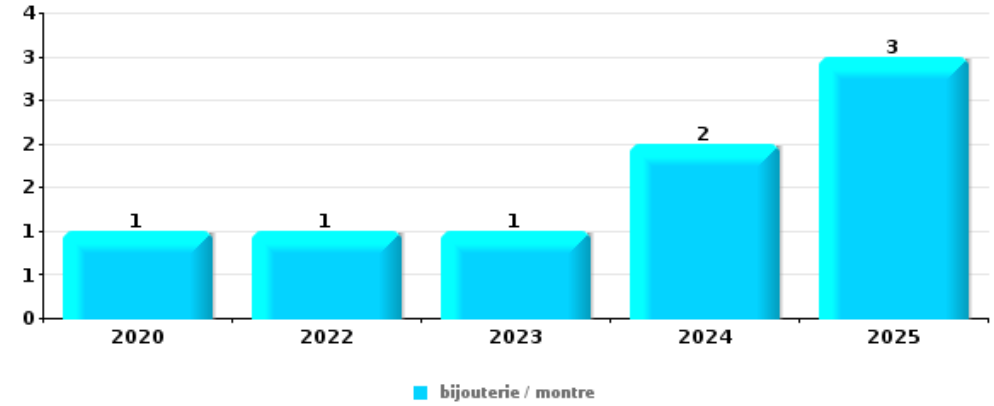




**Cambriolage dans habitation**

Top 5 Objets volés (sbd nombre de faits)

	2020	2021	2022	2023	2024	2025
1 bijouterie / montre	1		1	1	2	3
2 multimédia	1	1	1	2	2	
2 ordinateur et accessoires		1	1	2	2	1
2 outillage	1	2	2		2	
5 argent	2			1		3



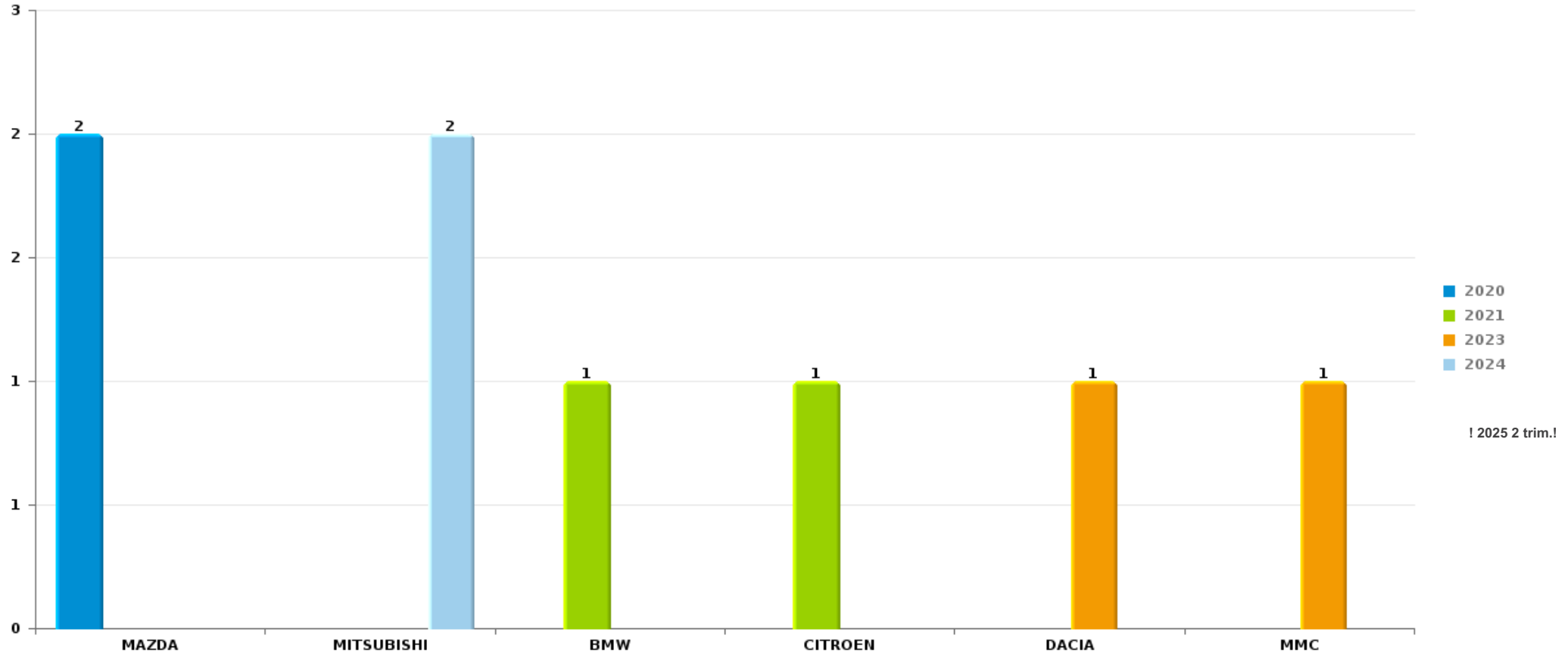
*Remarque: en ce qui concerne les objets, aucun total n'est reproduit étant donné que plusieurs objets peuvent avoir été volés lors d'un même fait.*



Niel

Vol de voiture

Nombre de voitures volées par marque (Top 5)



# ***STATISTIQUES POLICIERES DE CRIMINALITE***

---

***LIEU DE PERPETRATION: COMMUNE***

**Niel**

***PARTIE VI : SUSPECTS***



## Partie 1: Niveau FAITS (comptage du nombre de faits pour lesquels un certain type de suspect est impliqué)

### 1.1. Nombre d'infractions selon le sexe des suspects identifiés (par catégorie principale)

Étant donné que, tant un suspect identifié masculin qu'un suspect identifié féminin peuvent être impliqués lors d'un même fait, il est possible que la somme des colonnes «Hommes» et «Femmes» soit supérieure à la valeur de la colonne «Total...» (voir également la note méthodologique)

Niel

2025

Catégorie principale / Sexe	Nombre total de faits avec au moins 1 suspect	Hommes	%	Femmes	%
Infr. contre l'intégrité physique	8	6	75,0%	4	50,0%
Drogues	5	3	60,0%	4	80,0%
Armes et explosifs	4	3	75,0%	1	25,0%
Fraude	4	4	100,0%	2	50,0%
Dégradation de la propriété	3	2	66,7%	1	33,3%
Ivresse et alcool	3			3	100,0%
Infr. contre autres valeurs morales et sentiments	2			2	100,0%
Infr. contre la sécurité publique	2	1	50,0%	1	50,0%
Infr. contre l'autorité publique	2			2	100,0%
Législation sur les étrangers	2	2	100,0%		
Protection de la jeunesse	2	2	100,0%	1	50,0%
Vol et extorsion	2	2	100,0%		
Criminalité informatique	1	1	100,0%		
Environnement	1	1	100,0%		
Infr. contre la foi publique	1	1	100,0%	1	100,0%
Protection de la personne	1	1	100,0%		

## CRIMINALITE ENREGISTREE: SUSPECTS



Catégorie principale / Sexe	Nombre total de faits avec au moins 1 suspect	Hommes	%	Femmes	%
Protection des revenus publics	1			1	100,0%
Total	44	29	65,9%	23	52,3%



## 1.2. Nombre d'infractions selon le sexe des suspects identifiés (par figure criminelle)

Étant donné que, tant un suspect identifié masculin qu'un suspect identifié féminin peuvent être impliqués lors d'un même fait, il est possible que la somme des colonnes «Hommes» et «Femmes» soit supérieure à la valeur de la colonne «Total...» (voir également la note méthodologique)

Niel

2025

### FC Vol autre

Figure criminelle / Sexe	Nombre total de faits avec au moins 1 suspect identifié	Hommes	%
<b>Vol à l'étalage</b>	1	1	100,0%
<b>Total</b>	<b>PA</b>	<b>PA</b>	<b>PA</b>

### FC Autre

Figure criminelle / Sexe	Nombre total de faits avec au moins 1 suspect identifié	Femmes	%
<b>Violence contre les métiers d'intérêt général</b>	1	1	100,0%
<b>Dégradation de voiture</b>	1	1	100,0%
<b>Total</b>	<b>PA</b>	<b>PA</b>	<b>PA</b>

## CRIMINALITE ENREGISTREE: SUSPECTS



### PH Violence intrafamiliale (VIF)

Figure criminelle / Sexe	Nombre total de faits avec au moins 1 suspect identifié	Hommes	%	Femmes	%
VIF: physique, dans le couple	2	2	100,0%	1	50,0%
VIF: physique, envers des descendants	1			1	100,0%
VIF: physique, envers d'autres membres	1	1	100,0%		
VIF: psychique, dans le couple	1	1	100,0%		
<b>Total</b>	<b>PA</b>	<b>PA</b>	<b>PA</b>	<b>PA</b>	<b>PA</b>

### PH Drogues

Figure criminelle / Sexe	Nombre total de faits avec au moins 1 suspect identifié	Hommes	%
Vente de cocaïne	1	1	100,0%
<b>Total</b>	<b>PA</b>	<b>PA</b>	<b>PA</b>

### PH Violence dans l'espace public

Figure criminelle / Sexe	Nombre total de faits avec au moins 1 suspect identifié	Hommes	%	Femmes	%
Violence physique (voie publique)	4	2	50,0%	3	75,0%
Violence physique (endroit accessible au public)	1	1	100,0%		
Violence psychique (voie publique)	2	2	100,0%		
<b>Total</b>	<b>PA</b>	<b>PA</b>	<b>PA</b>	<b>PA</b>	<b>PA</b>

### PH Autre

Figure criminelle / Sexe	Nombre total de faits avec au moins 1 suspect identifié	Femmes	%
Cyberharcèlement	1	1	100,0%
<b>Total</b>	<b>PA</b>	<b>PA</b>	<b>PA</b>





### 1.3. Nombre d'infractions selon l'âge des suspects identifiés (par catégorie principale)

Étant donné que, tant un suspect identifié mineur qu'un suspect identifié majeur peuvent être impliqués lors d'un même fait, il est possible que la somme des colonnes «Mineur» et «Majeur» soit supérieure à la valeur de la colonne «Total...» (voir également la note méthodologique)

Niel

2025

Catégorie principale / Âge	Nombre total de faits avec au moins 1 suspect identifié	Mineur	%	Majeur	%
Infr. contre l'intégrité physique	8	1	12,5%	7	87,5%
Drogues	5	1	20,0%	4	80,0%
Armes et explosifs	4	1	25,0%	3	75,0%
Fraude	4			4	100,0%
Dégradation de la propriété	3	2	66,7%	1	33,3%
Ivresse et alcool	3			3	100,0%
Infr. contre autres valeurs morales et sentiments	2			2	100,0%
Infr. contre la sécurité publique	2			2	100,0%
Infr. contre l'autorité publique	2			2	100,0%
Législation sur les étrangers	2			2	100,0%
Protection de la jeunesse	2			2	100,0%
Vol et extorsion	2			2	100,0%
Criminalité informatique	1			1	100,0%
Environnement	1			1	100,0%
Infr. contre la foi publique	1			1	100,0%
Protection de la personne	1			1	100,0%
Protection des revenus publics	1			1	100,0%
<b>Total</b>	<b>44</b>	<b>5</b>	<b>11,4%</b>	<b>39</b>	<b>88,6%</b>



## 1.4. Nombre d'infractions selon l'âge des suspects identifiés (par figure criminelle)

Étant donné que, tant un suspect identifié mineur qu'un suspect identifié majeur peuvent être impliqués lors d'un même fait, il est possible que la somme des colonnes «Mineur» et «Majeur» soit supérieure à la valeur de la colonne «Total...»  
(voir également la note méthodologique)

Niel

2025

### FC Vol autre

Figure criminelle / Âge	Nombre total de faits avec au moins 1 suspect identifié	Majeur	%
Vol à l'étalage	1	1	100,0%
<b>Total</b>	<b>PA</b>	<b>PA</b>	<b>PA</b>

### FC Autre

Figure criminelle / Âge	Nombre total de faits avec au moins 1 suspect identifié	Majeur	%
Violence contre les métiers d'intérêt général	1	1	100,0%
Dégradation de voiture	1	1	100,0%
<b>Total</b>	<b>PA</b>	<b>PA</b>	<b>PA</b>

### PH Violence intrafamiliale (VIF)

Figure criminelle / Âge	Nombre total de faits avec au moins 1 suspect identifié	Majeur	%
VIF: physique, dans le couple	2	2	100,0%
VIF: physique, envers des descendants	1	1	100,0%
VIF: physique, envers d'autres membres	1	1	100,0%
VIF: psychique, dans le couple	1	1	100,0%
<b>Total</b>	<b>PA</b>	<b>PA</b>	<b>PA</b>

## CRIMINALITE ENREGISTREE: SUSPECTS



### PH Drogues

Figure criminelle / Âge	Nombre total de faits avec au moins 1 suspect identifié	Majeur	%
Vente de cocaïne	1	1	100,0%
Total	PA	PA	PA

### PH Violence dans l'espace public

Figure criminelle / Âge	Nombre total de faits avec au moins 1 suspect identifié	Mineur	%	Majeur	%
Violence physique (voie publique)	4			4	100,0%
Violence physique (endroit accessible au public)	1	1	100,0%		
Violence psychique (voie publique)	2			2	100,0%
Total	PA	PA	PA	PA	PA

### PH Autre

Figure criminelle / Âge	Nombre total de faits avec au moins 1 suspect identifié	Majeur	%
Cyberharcèlement	1	1	100,0%
Total	PA	PA	PA



## Partie 2: Niveau SUSPECTS-FAIT (comptage du nombre de combinaisons suspect-fait)

### 2.1. Nombre de suspects-fait selon le sexe des suspects identifiés (TOP 5 des catégories principales)

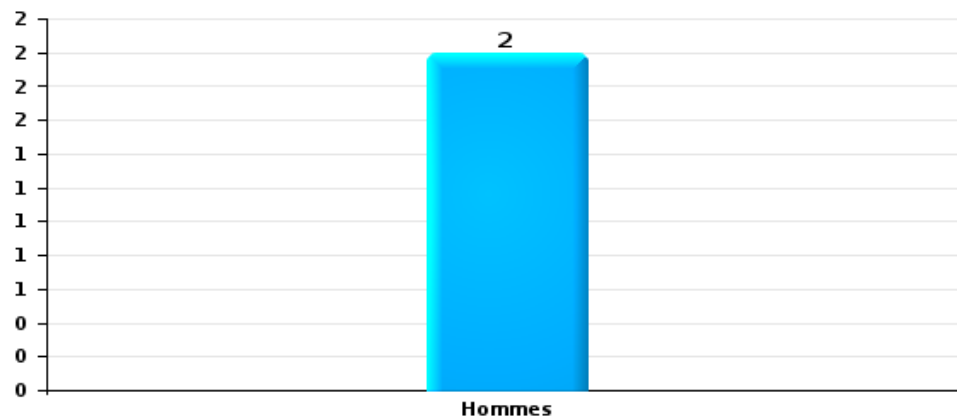
Lorsqu'un même suspect a commis plusieurs faits durant la période considérée, il est aussi comptabilisé plusieurs fois (voir également la note méthodologique)

Niel

2025

Vol et extorsion

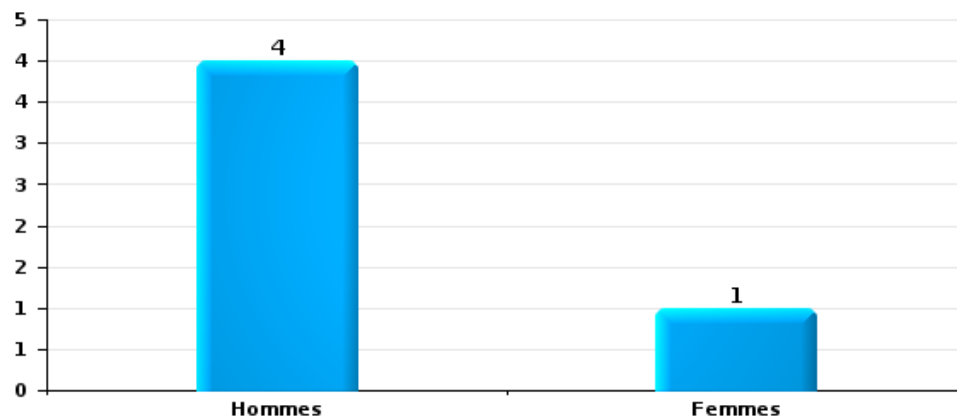
Nombre de suspects-fait selon le sexe





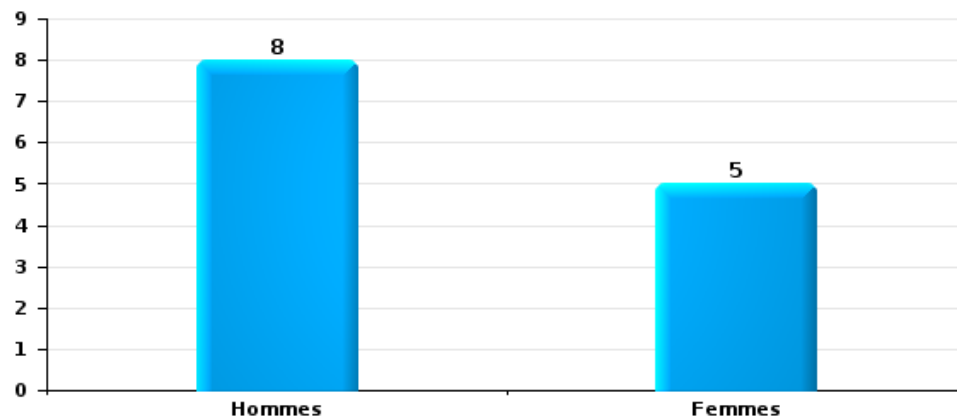
Dégradation de la propriété

Nombre de suspects-fait selon le sexe



Infr. contre l'intégrité physique

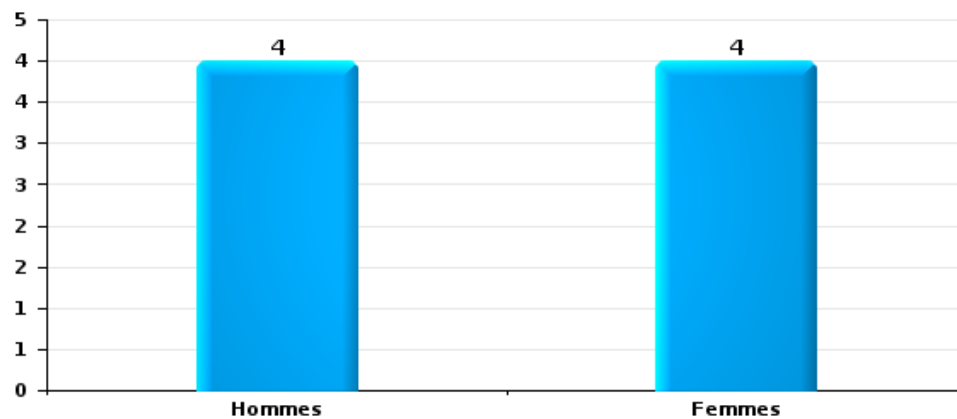
Nombre de suspects-fait selon le sexe





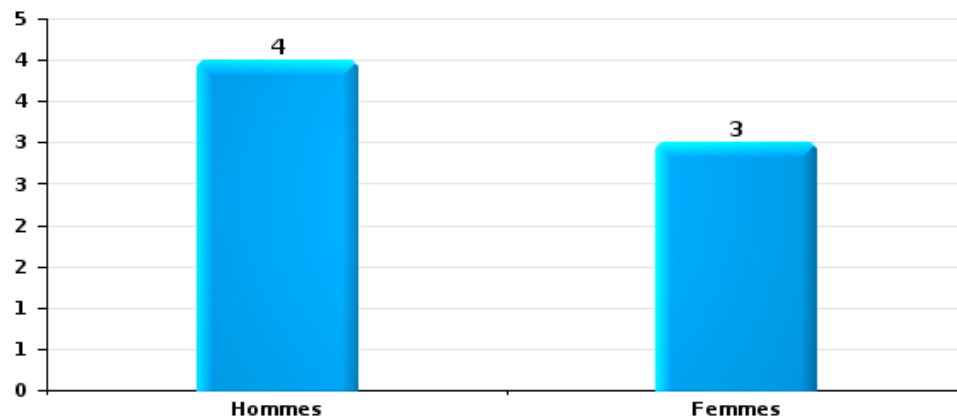
Drogues

Nombre de suspects-fait selon le sexe



Fraude

Nombre de suspects-fait selon le sexe





## 2.2. Nombre de suspects-fait selon le sexe des suspects identifiés (TOP 5 des figures criminelles)

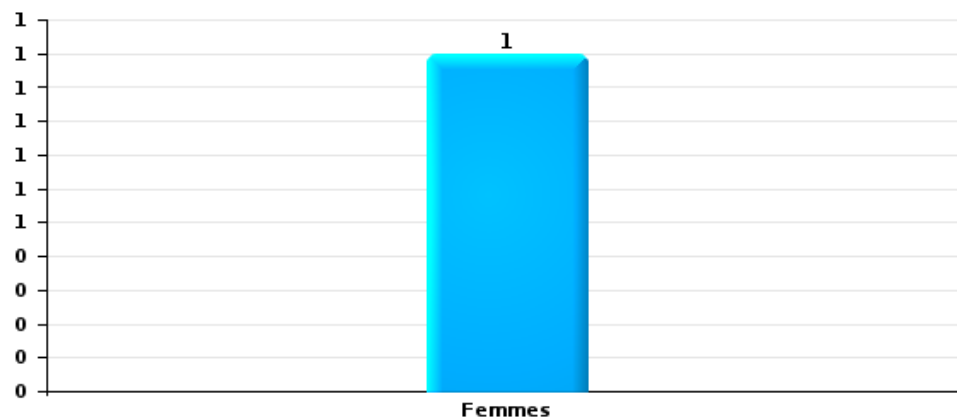
Lorsqu'un même suspect a commis plusieurs faits durant la période considérée, il est aussi comptabilisé plusieurs fois (voir également la note méthodologique)

Niel

2025

Dégradation de voiture

Nombre de suspects-fait selon le sexe





### 2.3. Nombre de suspects-fait selon l'âge des suspects identifiés (TOP 5 des catégories principales)


1) Lorsqu'un même suspect a commis plusieurs faits durant la période considérée, il est aussi comptabilisé plusieurs fois, qu'il ait le même âge ou non – 2) Les suspects au-dessous de 14 ans et à partir de 90 ans ne sont pas repris dans le tableau (voir également la note méthodologique)

Niel

2025

Vol et extorsion

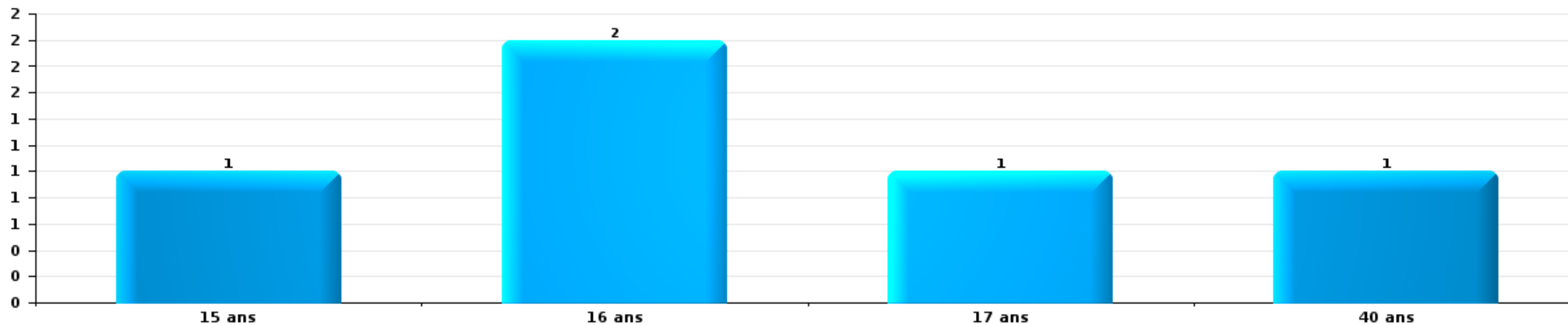
Nombre de suspects-fait par âge (chronologique)





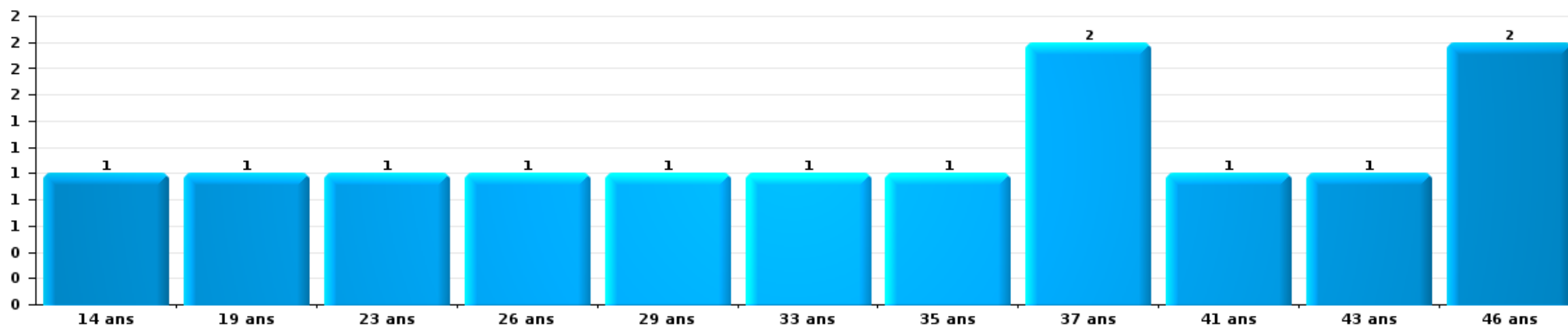
Dégradation de la propriété

Nombre de suspects-fait par âge (chronologique)



Infr. contre l'intégrité physique

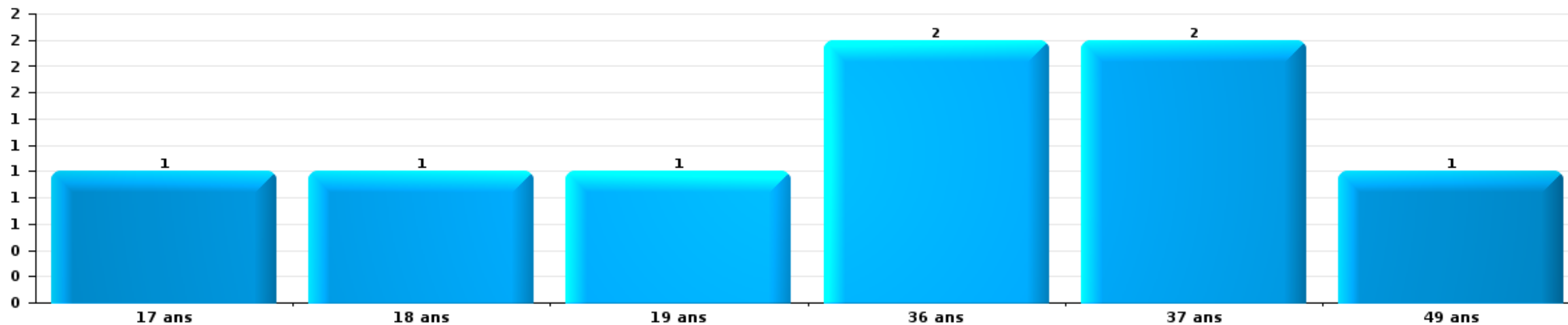
Nombre de suspects-fait par âge (chronologique)





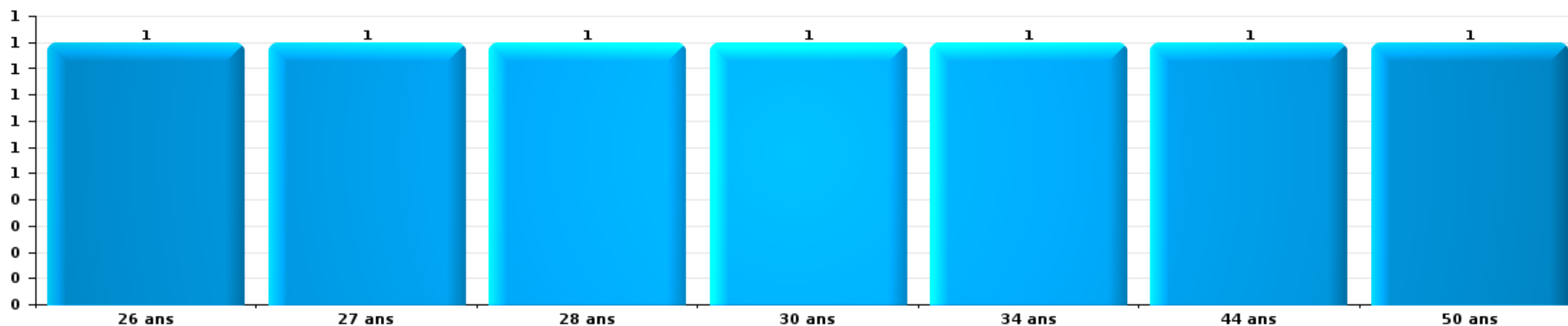
Drogues

Nombre de suspects-fait par âge (chronologique)



Fraude

Nombre de suspects-fait par âge (chronologique)





## 2.4. Nombre de suspects-fait selon l'âge des suspects identifiés (TOP 5 des figures criminelles)

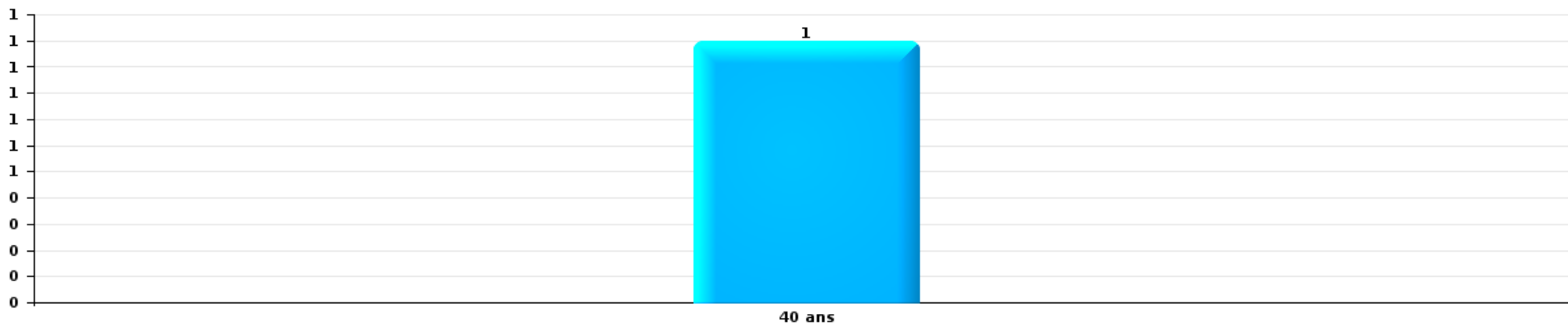
1) Lorsqu'un même suspect a commis plusieurs faits durant la période considérée, il est aussi comptabilisé plusieurs fois, qu'il ait le même âge ou non – 2) Les suspects au-dessous de 14 ans et à partir de 90 ans ne sont pas repris dans le tableau (voir également la note méthodologique)

Niel

2025

Dégradation de voiture

Nombre de suspects-fait par âge (chronologique)



# ***STATISTIQUES POLICIERES DE CRIMINALITE***

---

***LIEU DE PERPETRATION: COMMUNE***

**Niel**

***ANNEXE I: DETAIL PAR CATEGORIE DE DELIT  
CODE PENAL***



Niel

Infraction Code pénal

Infr. contre l'intégrité physique

			2000	2015	2016	2017	2018	2019	2020	2021	2022	2023	2024	2025
Assassinat	Autres	Tent.					1	1				1		
		Sous-total					1	1				1		
Meurtre	Autres	Tent.	1		1		1			1		1	1	1
		Sous-total	1		1		1			1		1	1	1
Torture et maltraitance	Traitement inhumain	Acc.					1			1				
	Traitement dégradant	Acc.						1						
		Sous-total					1	1		1				
Coups et/ou blessures vol. en sphère familiale	Entre partenaires ou ex-partenaires	Acc.	9	23	24	23	22	36	17	26	21	14	15	5
	Lors d'un différend familial en général	Acc.	9											
	Par les parents envers un mineur	Acc.		5	1	2	3	3	6		1	5		2
	Par les parents envers personne vulnérable	Acc.		1										
	Envers les parents	Acc.		2	1	5	2		4	2	2	3	2	1
	Envers d'autres ascendants directs ou collatéraux	Acc.		1			1		1	2	1	2		1
	Sous-total		18	32	26	30	28	39	28	30	25	24	17	9
Coups et/ou blessures vol. hors sphère familiale	Bagarres (=coups réciproques)	Acc.	10	8	11	9	9	15	10	15	8	8	12	7
	Coups envers fonctionnaire de police	Acc.				1	1		1	2		1	3	1
	Envers un mineur par une pers. ayant autorité	Acc.			2				1			1	1	
	Envers un mineur qualité de l'auteur inconnue	Acc.		2	1	1	6	3	3	3	2	3	4	3
	Envers pers. vulnérable (qualité auteur inconnue)	Acc.					1							1
	Envers un arbitre de manifestation sportive	Acc.											1	
	Coups envers personnel transport public	Acc.								1		1		
	Coups envers personnel institut d'enseignement	Acc.						1						
	Non spécifié	Acc.	23	20	22	24	26	31	22	18	13	10	26	6
	Sous-total		33	30	36	35	43	50	37	39	23	24	47	18
Abstention coupable		Acc.					1		1	1				
		Sous-total					1		1	1				
Autres infr. volontaires. c/ l'intégrité phys.	Abandon d'enfant dans le besoin	Acc.				1								
	Voies de faits et violences légères	Inc.	1											
		Acc.	1	4	12	7	6	23	18	3	5	8	8	5
	Sous-total		2	4	12	8	6	23	18	3	5	8	8	5
Infr. involontaires contre l'intégrité physique	Coups et/ou blessures involontaires	Acc.			3		2	2	1		2	1		1
	Morsure de chien	Acc.		1										2
		Sous-total		1	3		2	2	1		2	1		3
	Total		54	67	78	73	83	116	85	75	55	59	73	36



Infr. contre la liberté individuelle

		2000	2015	2016	2017	2018	2019	2020	2021	2022	2023	2024	2025
Enlèvement de mineur ou personne vulnérable	Enlèvement parental	Acc.		1	1		1			2			
	Autre enlèvement	Acc.		2		1							
		Sous-total		3	1	1	1			2			
Détenion par un particulier		Acc.		1						1	1		1
		Sous-total		1						1	1		1
		Total		4	1	1	1			3	1		1



Infr. contre les mœurs

			2000	2015	2016	2017	2018	2019	2020	2021	2022	2023	2024	2025
Viol n'ayant pas causé la mort	Victime < 10a	Acc.		1	2	1			1					
	Victime 10a - 14a	Acc.	2		2	1			1					
	Victime 14a - 16a	Acc.		1		2	1		1	1				
	Victime 16a - 18a	Acc.								1				
	Victime majeure	Acc. Tent.	2		1		1	1	1	1	4			
	Sous-total		4	2	5	4	2	1	5	6				
Viol avec conséquence inconnue		Acc.	1								1			
		Sous-total	1								1			
Viol n'ayant pas causé la mort (nvCPS)	Victime < 16a	Acc.									2	1	1	1
	Victime majeure	Acc.								1	2	1		1
	Sous-total									1	4	2	1	2
Attentat à la pudeur avec violence / menace	Victime < 16a	Acc.			1		1			2				
	Victime 16a - 18a	Acc.		1										
	Victime majeure	Acc.				1	5	1	2					
	Sous-total			1	1	1	6	1	2	2				
Attentat à la pudeur sans violence / menace	Victime < 16a	Acc.	1	3	6	2	4	1			1			
	Victime 16a - 18a	Tent.								1				
	Victime âge inconnu	Acc.	1				1			1				
	Sous-total		2	3	6	2	5	1		2	1			
Attentat à la pudeur non spécifié		Acc.	2											
		Sous-total	2											
Atteinte intégrité sexuelle sans mort (nvCPS)	Victime < 16a	Acc.									1	4	2	1
	Victime 16a - 18a	Acc.									1	1		
	Victime majeure	Acc.										1	2	
	Sous-total										2	6	4	1
Pornographie enfantine	Détention	Acc.			2	1				3				
	Distribution	Acc.				8	2		1	3				
	Accès pornographie enfantine via technologie	Acc.				1								
	Sous-total			2	10	2			1	6				
Pornographie		Acc.						1						
		Sous-total						1						
Incitation à la débauche	Victime mineure	Acc.		1			1				1			
	Victime majeure	Acc.								1				
	Sous-total			1			1			1	1			



**Infr. contre les mœurs**

			2000	2015	2016	2017	2018	2019	2020	2021	2022	2023	2024	2025
Outrage public aux bonnes mœurs	Actions (exhibitionnisme, etc.)	Acc.		1	1	5		2		3				
	Ecrits, images, objets	Acc.		1	1	4		1	3	1	1			
	Exhibitionnisme (nvCPS)	Acc.										1	1	
		Sous-total		2	2	9		3	3	4	1	1	1	
Voyeurisme	Observation/enregistrement de nudité ou intimité	Acc.			1			1						
		Sous-total			1			1						
Voyeurisme direct (nvCPS)	Victime majeure	Acc.										1		
		Sous-total										1		
Diffusion de contenu à caractère sexuel (nvCPS)	Victime < 16a	Acc.												1
	Victime majeure	Acc.										1		
		Sous-total										1		1
Diffusion contenu sex. but méchant/lucrat. (nvCPS)	Victime < 16a	Acc.										1		
		Sous-total										1		
Grooming (contact par ICT avec mineur < 16 ans)		Acc.			1								1	
		Sous-total			1								1	
Grooming offline - sans ICT (nvCPS)	Victime < 16a	Acc.											2	
		Sous-total											2	
Grooming online - avec ICT (nvCPS)	Victime < 16a	Acc.											1	
	Victime 16a - 18a	Acc.										8	5	
		Sous-total										8	6	
Images d'abus sexuels de mineurs (nvCPS)	Production/diffusion images abus sexuels (nvCPS)	Acc.									1	1	1	1
	Détention/acquisition images abus sexuels (nvCPS)	Acc.										1	2	
		Sous-total									1	2	3	1
Abus de la prostitution - personne majeure (nvCPS)		Acc.											1	
		Sous-total											1	
		Total	9	9	18	26	16	8	11	22	11	22	19	5



**Infr. contre autres valeurs morales et sentiments**

		2000	2015	2016	2017	2018	2019	2020	2021	2022	2023	2024	2025
<b>Harcèlement</b>	Acc.	1	12	12	18	22	13	25	5	21	15	17	8
	Sous-total	1	12	12	18	22	13	25	5	21	15	17	8
<b>Violation de sépulture</b>	Acc.	2		1									
	Sous-total	2		1									
<b>Violation du secret professionnel</b>	Acc.								1				
	Sous-total								1				
<b>Atteinte à l'honneur</b>	Calomnie et diffamation	Acc.	2	5	4	4	5	2	2	2	1	8	4
	Déclaration calomnieuse	Acc.									1	1	
	Imputation calomnieuse	Acc.	1						1	1			
	Injures (Délit)	Acc.	4	2	2	1	1				1	3	
	Sous-total	7	6	7	6	5	6	2	3	3	3	12	4
<b>Vie privée</b>	Violation de domicile par un particulier	Acc.	2	5	3	2	6	1	2	2	1	3	
	Sous-total	2	5	3	2	6	1	2	2	2	1	3	
<b>Tapage nocturne</b>	Acc.	1		1	2	1	4	4	1	2			
	Sous-total	1	1	1	2	1	4	4	1	2			
<b>Violation de communication par particulier</b>	Acc.		1										
	Sous-total		1										
<b>Abus faiblesses de personnes</b>	Acc.						1						
	Sous-total						1						
<b>Occupation bien d'autrui (squatter)</b>	Pénétrer / occuper / séjourner (bien non habité)	Acc.				1						1	
	Sous-total					1						1	
	Total	13	19	26	29	31	30	32	12	28	19	33	12



Vol et extorsion

			2000	2015	2016	2017	2018	2019	2020	2021	2022	2023	2024	2025
Vol avec circ. aggr.	Avec violence	Acc.	3	2		1	4	5		2	5	1		1
		Tent.		2		1		1				1		
	Sans violence	Acc.	30	55	45	34	36	27	20	19	4	18	25	5
		Tent.	19	28	25	21	13	17	22	9	4	5	12	2
	<b>Sous-total</b>		<b>52</b>	<b>87</b>	<b>70</b>	<b>57</b>	<b>53</b>	<b>50</b>	<b>42</b>	<b>30</b>	<b>13</b>	<b>25</b>	<b>37</b>	<b>8</b>
Vol sans circ. aggr.	Avec violence	Acc.		2	3	1	1	1	1	1	2	2		1
		Tent.									2		1	
	Sans violence, Vol à la tire	Acc.	3	6	2	2	1	2	3					2
		Acc.						1						
	Sans violence, Vol d'usage	Acc.	1	2	1	1	2	1	1	1	2	1	2	
		Acc.	151	98	78	93	83	65	46	38	46	72	56	31
Sans violence	Tent.	3	2		5		2	2		1	2	3	2	
	<b>Sous-total</b>		<b>158</b>	<b>110</b>	<b>84</b>	<b>102</b>	<b>87</b>	<b>72</b>	<b>53</b>	<b>40</b>	<b>53</b>	<b>77</b>	<b>64</b>	<b>35</b>
Vol non spécifié	Acc.		58										1	
		Tent.	15											
	<b>Sous-total</b>		<b>73</b>										<b>1</b>	
Extorsion	Acc.			3	2	4	2		1	1	1	1	2	
		Tent.		2			1						1	
	<b>Sous-total</b>		<b>5</b>	<b>2</b>	<b>4</b>	<b>3</b>		<b>1</b>	<b>1</b>	<b>1</b>	<b>1</b>	<b>2</b>	<b>2</b>	
Maraudage	Tent.		1											
	<b>Sous-total</b>		<b>1</b>											
	<b>Total</b>		<b>284</b>	<b>202</b>	<b>156</b>	<b>163</b>	<b>143</b>	<b>122</b>	<b>96</b>	<b>71</b>	<b>67</b>	<b>104</b>	<b>104</b>	<b>43</b>



**Fraude**

		2000	2015	2016	2017	2018	2019	2020	2021	2022	2023	2024	2025	
Blanchiment d'argent	Acc.					2	3	9	9	7	5	5	1	
	Tent.								1					
	Sous-total					2	3	9	10	7	5	5	1	
Recel	Recel simple	Acc.	1											
	Sous-total		1											
Grivèlerie	Carburant / lubrifiant	Acc.									1			
	Boissons et aliments	Acc.						1		2				
	Voiture de location	Acc.		2	1		1	2						
	Sous-total			2	1		1	2	1		2	1		
Détournement et destruction frauduleuse	Cel frauduleux	Acc.		13	4	1		3	1				1	
	D'objets saisis	Acc.			1			1			1	1		
	Non spécifié	Acc.												
	Sous-total			13	5	1		3	2			1	1	
Escroquerie	Fraude par internet	Acc.		14	10	12	13	21	38	38	37	33	35	
		Tent.		2	1	2	2	3	5			1	4	
	Escroquerie sans internet	Acc.		2	4	6	3	5	5	1	4	11	4	
		Tent.		2							1			
		Acc.	5											
		Tent.	2											
Sous-total		7	20	15	20	18	29	48	39	42	45	43	25	
Tromperie	Marchandises vendues / travail fourni	Acc.											1	
	Monnaies	Acc.												
	Sous-total												1	
Abus de confiance et infr. apparentées	Abus de confiance	Acc.	4	4	5	8	5	2	14	3	1	5	3	
	Abus des faiblesses	Acc.	42						1				1	
	Sous-total		46	4	5	8	5	2	15	3	1	5	4	
Abus de biens sociaux	Par des sociétés	Acc.				1								
	Sous-total					1								
Infr. liées à l'insolvabilité	Par des tiers	Acc.				1			1					
	Par le débiteur	Acc.				1	1	1	3		2	1	1	
	Non spécifié	Acc.	1	1			1							
	Sous-total		1	1		2	2	1	3	1	2	1	1	
Chèques sans provision		Acc.	1											
	Sous-total		1											
		Total	62	41	26	32	28	40	78	53	54	58	54	30



Dégradation de la propriété

			2000	2015	2016	2017	2018	2019	2020	2021	2022	2023	2024	2025
Incendie volontaire	Dans lieu habité (de jour)	Acc.			1									
		Tent.										1		
	Dans lieu habité (de nuit)	Acc.		1	3	1		1			1		1	
	Dans un autre lieu (de jour)	Acc.	2	1	2		1	4	1	1				2
	Dans un autre lieu (de nuit)	Acc.	4	1	1	1					1	2	1	1
		Acc.							1					
	Dans un autre lieu (moment indéterminé)	Tent.												1
	Acc.	5												
		Sous-total	11	3	7	2	1	6	1	2	3	2	3	3
Incendie involontaire		Acc.	2	3	6	5	4	6	2	2	3		1	4
		Sous-total	2	3	6	5	4	6	2	2	3		1	4
Destruction, dénaturation, dégradation	Avec circ. aggr.	Acc.	2			1								
		Acc.	20											
	Non spécifié	Tent.	1											
		Sous-total	23			1								
Vandalisme	Sur véhicules	Acc.	19	27	53	33	60	46	32	43	18	32	34	14
	Sur autres biens mobiliers	Acc.	36	8	5	6	5	8	4	4	4	3	6	1
	Graffitis	Acc.	1	12	5	3	1		2	1			1	1
	Autres détériorations sur biens immobiliers	Acc.	4	28	29	28	32	29	24	26	19	28	19	21
	Dégradation de clôture	Acc.												1
		Sous-total	60	75	92	70	98	83	62	74	41	63	61	37
		Total	96	81	105	78	103	95	65	78	47	65	65	44



Infr. contre la sécurité publique

			2000	2015	2016	2017	2018	2019	2020	2021	2022	2023	2024	2025
Organisation criminelle	Acc.							1		1				
	Sous-total							1		1				
Association de malfaiteurs	Acc.			1		4	4	1	2		3			
	Sous-total			1		4	4	1	2		3			
Evasion de prisonniers	Evasion simple	Acc.									1			
	Non-rentrée de congé	Acc.					1							
	Non-respect surveillance électronique	Acc.		1	2								1	
	Sous-total			1	2		1				1		1	
Menaces	Menace d'attentat	Acc.							1	1				
	Verbales	Acc.	8	9	13	13	13	10	11	9	17	5	16	10
	Ecrites	Acc.	3	7	3	13	4	9	3	2	7	3	5	2
	Par gestes, emblèmes	Acc.	1	5	3	3	4	4	3	2	2	3	6	4
	Alerte à la bombe	Acc.											1	
	Non spécifié	Acc. Tent.	2 1											
	Sous-total		15	21	19	29	21	23	18	14	26	11	28	16
	Total		15	23	21	33	26	25	20	15	30	11	29	16



Infr. contre l'autorité publique

			2000	2015	2016	2017	2018	2019	2020	2021	2022	2023	2024	2025
Rébellion	Rébellion armée	Acc.							1				1	
	Rébellion non armée	Acc.		1	2	3	6	1	3	4		2	3	2
		Sous-total		1	2	3	6	1	4	4		2	4	2
Outrages		Acc.	1	2	1	1	4		1		1	2	3	1
		Tent.	1											
		Sous-total	2	2	1	1	4		1		1	2	3	1
			Total	2	3	3	4	10	1	5	4	1	4	7



Infr. contre la foi publique

			2000	2015	2016	2017	2018	2019	2020	2021	2022	2023	2024	2025
Faux en écritures	Faux en écritures	Acc.	4	4	2	3	4		6	6		1		1
	Usage de faux en écrit. et écrit. falsifiées	Acc.		2	1				1		2			
		Sous-total	4	6	3	3	4		7	6	2	1		1
Usurpation	De fonctions	Acc.				1			2				3	1
	De nom	Acc.				2			2		1	3	6	2
	Non spécifié	Acc.				1								
		Sous-total				4			4		1	3	9	3
Contrefaçon / falsification	Contrefaçon	Acc.							1					
		Sous-total							1					
Fausses monnaies	Emission	Acc.	1				1		1			2		
	Non spécifié	Acc.	2											
	Autres	Acc.	1											
		Sous-total	4				1		1			2		
Faux en justice	Fausse déclarations	Acc.	1						1					
		Sous-total	1						1					
		Total	9	6	3	7	5		14	6	3	6	9	4



Niel

Infraction Code pénal

Infr. contre la famille

		2000	2015	2016	2017	2018	2019	2020	2021	2022	2023	2024	2025
Abandon de famille	Acc.	1			1						1		1
	Sous-total	1			1						1		1
Refus du droit aux relations personnelles	Acc.	25	9	8	4	21	8	15	10	10	6	10	6
	Sous-total	25	9	8	4	21	8	15	10	10	6	10	6
Non-acquittement pension alimentaire	Acc.	2	1	2	1	3	3			2			
	Sous-total	2	1	2	1	3	3			2			
	Total	28	10	10	6	24	11	15	10	12	7	10	7

Criminalité informatique

		2000	2015	2016	2017	2018	2019	2020	2021	2022	2023	2024	2025
Hacking	Acc.		1	1	2	4	1		1	2	4	9	2
	Tent.											1	
	Sous-total		1	1	2	4	1		1	2	4	10	2
Faux en informatique	Acc.		1	1	1					1		2	1
	Sous-total		1	1	1					1		2	1
Fraude informatique	Acc.		2	5	4	1	4	19	7	11	25	30	10
	Tent.					1				1	1	1	
	Sous-total		2	5	4	2	4	19	7	12	26	31	10
Sabotage	Acc.			1								2	
	Sous-total			1								2	
	Total		4	8	7	6	5	19	8	15	30	45	13

Traite des êtres humains

		2000	2015	2016	2017	2018	2019	2020	2021	2022	2023	2024	2025
Exploitation sexuelle	Acc.											1	
	Sous-total											1	
	Total											1	



Contravention Code pénal

		2000	2015	2016	2017	2018	2019	2020	2021	2022	2023	2024	2025
Injures (Contravention)	Acc.	2											
	Sous-total	2											
Autres contraventions CP	Acc.	24											
	Sous-total	24											
	Total	26											

# ***STATISTIQUES POLICIERES DE CRIMINALITE***

---

***LIEU DE PERPETRATION: COMMUNE***

**Niel**

***ANNEXE II: DETAIL PAR CATEGORIE DE DELIT  
LOIS SPECIALES***



Niel

Infraction Lois spéciales

Drogues

			2000	2015	2016	2017	2018	2019	2020	2021	2022	2023	2024	2025
Détention	Acc.		4	11	8	11	8	12	31	17	7	9	15	2
	Sous-total		4	11	8	11	8	12	31	17	7	9	15	2
Usage	Usage individuel	Acc.	2											
	Désordre, scandale ou danger dans un espace public	Acc.				2	3	1						
	Sous-total		2			2	3	1						
Importation et exportation	Acc.		2			1		1			1			
	Tent.							1						
	Sous-total		2			1		2			1			
Fabrication	Acc.			3				2	2	1	1	2	1	2
	Sous-total			3				2	2	1	1	2	1	2
Commerce	Acc.			4	5	3	4	5	11	3	2	2	5	2
	Sous-total			4	5	3	4	5	11	3	2	2	5	2
Autres	Acc.			2										
	Sous-total			2										
	Total		8	20	13	15	14	24	45	21	11	13	21	6

Législation sur les étrangers

			2000	2015	2016	2017	2018	2019	2020	2021	2022	2023	2024	2025
Transmigration illégale	Mariages simulés/blancs sans récompense/contrainte	Acc.		2			1	1						2
		Tent.		1			1		1					
	Cohab. légale de complais. sans récompense/contr.	Acc.											1	
	Accès au territoire	Acc.	1		2				1	1	1			
	Séjour	Acc.	1	8	4	5		2		3	3		1	2
	Inscription au registre des étrangers	Acc.		1	3	4	1			1	2			
	Reconnaissance fraudul. sans récompense/contrainte	Acc.							1	1	1		1	
	Sous-total		2	12	9	9	3	4	4	7	4		3	4
Trafic d'êtres humains	Acc.					1								
	Sous-total					1								
Autres	Acc.		1											
	Sous-total		1											
	Total		3	12	9	10	3	4	4	7	4		3	4



**Environnement**

			2000	2015	2016	2017	2018	2019	2020	2021	2022	2023	2024	2025
<b>Déchets</b>	Transport de déchets	Acc.						1						
	Déchets par professionnel	Acc.										1		
	Déchets par particulier	Acc.		1	2	2	2	2	5	5		4		
	Déchets par personne indéterminée	Acc.	10											
	Déchets: permis/autorisation	Acc.						1						
	Non spécifié	Acc.	1											
	<b>Sous-total</b>		<b>11</b>	<b>1</b>	<b>2</b>	<b>2</b>	<b>2</b>	<b>4</b>	<b>5</b>	<b>5</b>		<b>5</b>		
<b>Feux d'artifice</b>		Acc.		1										
	<b>Sous-total</b>			<b>1</b>										
<b>Autres que déchets</b>	Urbanisme	Acc.	11	1	1		6	3	2	2	1			
	Bruit	Acc.	4			2		1		1				
	Pollution de l'eau	Acc.	1					1						
	Pollution de l'air	Acc.	1											
	Autres nuisances en matière d'environnement	Acc.	29					1	1	1				
		<b>Sous-total</b>		<b>46</b>	<b>1</b>	<b>1</b>	<b>2</b>	<b>6</b>	<b>6</b>	<b>3</b>	<b>4</b>	<b>1</b>		
<b>Biodiversité / Faune et flore</b>	Bien-être animal	Acc.	9	1	1	2	3	4	2		1	1	1	1
	Protection de la nature	Acc.				4				1				
	Permis / autorisation animaux	Acc.		1			1	1						
	Destruction d'animaux	Acc.		1		1								
		Tent.	1						1					
	<b>Sous-total</b>		<b>10</b>	<b>3</b>	<b>1</b>	<b>7</b>	<b>4</b>	<b>6</b>	<b>2</b>	<b>1</b>	<b>1</b>	<b>1</b>	<b>1</b>	<b>1</b>
	<b>Total</b>		<b>67</b>	<b>6</b>	<b>4</b>	<b>11</b>	<b>12</b>	<b>16</b>	<b>10</b>	<b>10</b>	<b>2</b>	<b>6</b>	<b>1</b>	<b>1</b>



**Armes et explosifs**

			2000	2015	2016	2017	2018	2019	2020	2021	2022	2023	2024	2025
<b>Détention illégale</b>	Arme à feu	Acc.					2		3	3			1	
	Arme blanche ou non à feu	Acc.		3	2	2	2	3	2				1	3
	Munition	Acc.							1	1		1	1	1
	Pièces/accessoires	Acc.							1					
	Non spécifié	Acc.	3											
	<b>Sous-total</b>		<b>3</b>	<b>3</b>	<b>2</b>	<b>2</b>	<b>4</b>	<b>3</b>	<b>7</b>	<b>4</b>		<b>1</b>	<b>3</b>	<b>4</b>
<b>Port / transport illégal</b>	Arme à feu	Acc.				1			2					
	Arme blanche ou non à feu	Acc.		4	4	3	4	3	5	8	3	2	2	
	Munition	Acc.							1					
	Pièces/accessoires	Acc.							1					
	Non spécifié	Acc.	1											
	<b>Sous-total</b>		<b>1</b>	<b>4</b>	<b>4</b>	<b>4</b>	<b>4</b>	<b>3</b>	<b>9</b>	<b>8</b>	<b>3</b>	<b>2</b>	<b>2</b>	
<b>Commerce illégal</b>	Arme blanche ou non à feu	Acc.				1								
	Non spécifié	Acc.	1											
	<b>Sous-total</b>		<b>1</b>			<b>1</b>								
<b>Autre</b>	Numéro de série	Acc.							1	1				
	Import / export / transit à un usage militaire	Acc.				1								
	Non spécifié	Acc.	1											
	<b>Sous-total</b>		<b>1</b>			<b>1</b>			<b>1</b>	<b>1</b>				
	<b>Total</b>		<b>6</b>	<b>7</b>	<b>6</b>	<b>8</b>	<b>8</b>	<b>6</b>	<b>17</b>	<b>13</b>	<b>3</b>	<b>3</b>	<b>5</b>	<b>4</b>



Protection de la personne

			2000	2015	2016	2017	2018	2019	2020	2021	2022	2023	2024	2025
<b>Discrimination</b>	<b>Incitation à la discrimination</b>	<b>Acc.</b>											1	2
	<b>Racisme et xénophobie</b>	<b>Acc.</b>			1	2	3	1	1	1	3	3	1	
	<b>Fondée sur son orientation sexuelle (homophobie)</b>	<b>Acc.</b>								1				
	<b>Autre discrimination</b>	<b>Acc.</b>				1								
		<b>Sous-total</b>			1	3	3	1	1	2	3	3	2	2
<b>Protection de la vie privée</b>		<b>Acc.</b>	1	1	2	2	1							
		<b>Sous-total</b>	1	1	2	2	1							
<b>Caméras de surveillance</b>		<b>Acc.</b>								1				
		<b>Sous-total</b>								1				
<b>Droit à l'image</b>		<b>Acc.</b>								1				
		<b>Sous-total</b>								1				
		<b>Total</b>	1	1	3	5	4	1	1	4	3	3	2	2



**Niel**

**Infraction Lois spéciales**

**Hormones et dopage**

		2000	2015	2016	2017	2018	2019	2020	2021	2022	2023	2024	2025
Détention	Acc.		1					2				1	
	Sous-total:		1					2				1	
	Total:		1					2				1	

**Loi du football**

		2000	2015	2016	2017	2018	2019	2020	2021	2022	2023	2024	2025
Vente irrégulière de tickets	Acc.		1										
	Sous-total:		1										
	Total:		1										

**Sécurité privée**

		2000	2015	2016	2017	2018	2019	2020	2021	2022	2023	2024	2025
Entreprises de gardiennage / de sécurité	Acc.							1					
	Sous-total:							1					
	Total:							1					

**Protection de la jeunesse**

		2000	2015	2016	2017	2018	2019	2020	2021	2022	2023	2024	2025
Législation sur l'obligation scolaire	Acc.	1	1	2	6	6	2	2			2	1	1
	Sous-total:	1	1	2	6	6	2	2			2	1	1
Législation sur la protection de la jeunesse	Acc.	3	9	6	15	25	28	18	12	12	13	27	17
	Sous-total:	3	9	6	15	25	28	18	12	12	13	27	17
	Total:	4	10	8	21	31	30	20	12	12	15	28	18



Code pénal social

		2000	2015	2016	2017	2018	2019	2020	2021	2022	2023	2024	2025
<b>Fraude sociale aux cotisations (travail au noir)</b>	<b>Acc.</b>		1				1		1				
	<b>Sous-total:</b>		1				1		1				
<b>Infr. contre foi publique en droit pénal social</b>	<b>Acc.</b>										1		
	<b>Sous-total:</b>										1		
<b>Escroquerie en droit pénal social</b>	<b>Acc.</b>		1			2	1		1	3	4	2	
	<b>Sous-total:</b>		1			2	1		1	3	4	2	
<b>Autres</b>	<b>Acc.</b>		1				1		3	1		3	
	<b>Sous-total:</b>		1				1		3	1		3	
	<b>Total:</b>		3			2	3		5	4	5	5	

Ivresse et alcool

		2000	2015	2016	2017	2018	2019	2020	2021	2022	2023	2024	2025
<b>Ivresse publique</b>	<b>Acc.</b>	1	7	14	14	25	14	7	18	19	6	11	3
	<b>Sous-total:</b>	1	7	14	14	25	14	7	18	19	6	11	3
	<b>Total:</b>	1	7	14	14	25	14	7	18	19	6	11	3

Registre de population

		2000	2015	2016	2017	2018	2019	2020	2021	2022	2023	2024	2025
	<b>Acc.</b>	29	19	20	22	18	15	8	5	15	9		
	<b>Sous-total:</b>	29	19	20	22	18	15	8	5	15	9		
	<b>Total:</b>	29	19	20	22	18	15	8	5	15	9		

Carte d'identité

		2000	2015	2016	2017	2018	2019	2020	2021	2022	2023	2024	2025
<b>Pas en possession</b>	<b>Acc.</b>				1	1	5	1					
	<b>Sous-total:</b>				1	1	5	1					
	<b>Total:</b>				1	1	5	1					



Santé publique

		2000	2015	2016	2017	2018	2019	2020	2021	2022	2023	2024	2025
<b>Art de guérir, art infirmier, etc.</b>	Acc.										1		
	Sous-total:										1		
<b>Denrées alimentaires</b>	Acc.	1				1							
	Sous-total:	1				1							
<b>Refus ou négligence respect mesures</b>	Acc.							59	7				
	Sous-total:							59	7				
<b>Autres</b>	Acc.							19					
	Sous-total:							19					
	<b>Total:</b>	<b>1</b>				<b>1</b>		<b>78</b>	<b>7</b>		<b>1</b>		

Travail

		2000	2015	2016	2017	2018	2019	2020	2021	2022	2023	2024	2025
<b>Commerce ambulant</b>	Acc.									1			
	Sous-total:									1			
<b>Infractions mesure interdiction professionnelle</b>	Acc.				1								
	Sous-total:				1								
<b>Fraude sociale aux cotisations (travail au noir)</b>	Acc.	1	1		2		1						
	Sous-total:	1	1		2		1						
<b>Accès à l'exercice d'une profession</b>	Acc.				1								
	Sous-total:				1								
<b>Travailleurs étrangers</b>	Acc.	1											
	Sous-total:	1											
<b>Autres</b>	Acc.	1											
	Sous-total:	1											
	<b>Total:</b>	<b>3</b>	<b>1</b>		<b>4</b>		<b>1</b>			<b>1</b>			



Protection des revenus publics

		2000	2015	2016	2017	2018	2019	2020	2021	2022	2023	2024	2025
<b>Douane et accises</b>	Acc.			1							1		
	Sous-total:			1							1		
<b>Fraude fiscale - impôts sur le revenu</b>	Acc.				1								
	Sous-total:				1								
<b>Fraude autres revenus publics</b>	Acc.	1											
	Sous-total:	1											
<b>Non spécifié</b>	Acc.							1	1				1
	Sous-total:							1	1				1
	Total:	1		1	1			1	1		1		1

Législation économique

		2000	2015	2016	2017	2018	2019	2020	2021	2022	2023	2024	2025
<b>Sociétés</b>	Acc.					2		1		2		2	1
	Sous-total:					2		1		2		2	1
<b>Autres</b>	Acc.		1										
	Sous-total:		1										
	Total:		1			2		1		2		2	1

Pratiques commerciales

		2000	2015	2016	2017	2018	2019	2020	2021	2022	2023	2024	2025
<b>Pratiques du marché et protection du consommateur</b>	Acc.	3											
	Sous-total:	3											
	Total:	3											



Autres lois spéciales

		2000	2015	2016	2017	2018	2019	2020	2021	2022	2023	2024	2025
Transport	Acc.	1	1	2									
	Tent.	1											
	Sous-total:	2	1	2									
Infr. dans le secteur audiovisuel	Acc.	1											
	Sous-total:	1											
Incitation à certains crimes	Acc.											1	
	Sous-total:											1	
Dégradation involontaire câbles télécommunication	Acc.		2	1	1	2	3	1	1	1	10		
	Sous-total:		2	1	1	2	3	1	1	1	10		
Infractions Loi police chemins de fer	Acc.							1	1	1			
	Sous-total:							1	1	1			
Moyens de communications électroniques	Acc.									2			
	Sous-total:									2			
Autres	Acc.	1					1	1		2		1	
	Sous-total:	1					1	1		2		1	
	Total:	4	3	3	1	2	4	3	2	6	10	2	

# ***STATISTIQUES POLICIERES DE CRIMINALITE***

---

***LIEU DE PERPETRATION: COMMUNE***

**Niel**

***ANNEXE III: DETAIL  
FIGURES CRIMINELLES / PHENOMENES***



Niel

FC Vol moyen de transport

		2000	2015	2016	2017	2018	2019	2020	2021	2022	2023	2024	2025
Vol de voiture	Acc.	16	6	2	2	4		1	2		2	1	
	Tent.	4											
	<b>Total</b>	<b>20</b>	<b>6</b>	<b>2</b>	<b>2</b>	<b>4</b>		<b>1</b>	<b>2</b>		<b>2</b>	<b>1</b>	
Vol de moto	Acc.	1	2			1					1		
	Tent.												
	<b>Total</b>	<b>1</b>	<b>2</b>			<b>1</b>					<b>1</b>		
Vol dans les garages	Acc.	2	2	1									
	Tent.												
	<b>Total</b>	<b>2</b>	<b>2</b>	<b>1</b>									
Vol de vélomoteur	Acc.	19	6	4	1	5			3		9	3	4
	Tent.										1	2	2
	<b>Total</b>	<b>19</b>	<b>6</b>	<b>4</b>	<b>1</b>	<b>5</b>			<b>3</b>		<b>10</b>	<b>5</b>	<b>6</b>
Vol de vélo	Acc.	52	23	23	29	30	19	16	14	10	17	15	8
	Tent.				1					1			
	<b>Total</b>	<b>52</b>	<b>23</b>	<b>23</b>	<b>30</b>	<b>30</b>	<b>19</b>	<b>16</b>	<b>14</b>	<b>11</b>	<b>17</b>	<b>15</b>	<b>8</b>



**FC Cambriolage**

		2000	2015	2016	2017	2018	2019	2020	2021	2022	2023	2024	2025
Cambriolage dans habitation	Acc.	23	17	18	11	18	10	8	5	3	6	14	4
	Tent.	16	18	13	12	7	13	13	5	2	3	5	1
	<b>Total</b>	<b>39</b>	<b>35</b>	<b>31</b>	<b>23</b>	<b>25</b>	<b>23</b>	<b>21</b>	<b>10</b>	<b>5</b>	<b>9</b>	<b>19</b>	<b>5</b>
Cambriolage ds entreprise ou commerce	Acc.	8	5	2	8	4	4	1	5	1	2	1	
	Tent.	2	3	2	2	1	1	1	1	2		1	
	<b>Total</b>	<b>10</b>	<b>8</b>	<b>4</b>	<b>10</b>	<b>5</b>	<b>5</b>	<b>2</b>	<b>6</b>	<b>3</b>	<b>2</b>	<b>2</b>	
Cambriolage ds service public ou bâtiment administ	Acc.	4	5	1	5	2	1	1			1	1	
	Tent.	2	1	1		1	1	1	2		1		
	<b>Total</b>	<b>6</b>	<b>6</b>	<b>2</b>	<b>5</b>	<b>3</b>	<b>2</b>	<b>2</b>	<b>2</b>		<b>2</b>	<b>1</b>	
Cambriolage dans bâtiment (total)	Acc.	35	27	21	24	23	15	10	10	4	9	16	4
	Tent.	20	22	16	14	9	15	15	8	4	4	6	1
	<b>Total</b>	<b>55</b>	<b>49</b>	<b>37</b>	<b>38</b>	<b>32</b>	<b>30</b>	<b>25</b>	<b>18</b>	<b>8</b>	<b>13</b>	<b>22</b>	<b>5</b>

**FC Vol autre**

		2000	2015	2016	2017	2018	2019	2020	2021	2022	2023	2024	2025
Vol à main armée	Acc.	1	1	2	1	4	2	1	1	2			1
	Tent.		1								1		
	<b>Total</b>	<b>1</b>	<b>2</b>	<b>2</b>	<b>1</b>	<b>4</b>	<b>2</b>	<b>1</b>	<b>1</b>	<b>2</b>	<b>1</b>		<b>1</b>
Vol avec violence sans arme	Acc.	2	5	3	6	3	4	1	3	6	4	2	1
	Tent.	1	3		1		1			1	1	1	
	<b>Total</b>	<b>3</b>	<b>8</b>	<b>3</b>	<b>7</b>	<b>3</b>	<b>5</b>	<b>1</b>	<b>3</b>	<b>7</b>	<b>5</b>	<b>3</b>	<b>1</b>
Vol dans ou sur un véhicule	Acc.	30	16	24	14	7	10	1	5	2	6	3	1
	Tent.	8	4	3	5	3	1	2		1	1	1	
	<b>Total</b>	<b>38</b>	<b>20</b>	<b>27</b>	<b>19</b>	<b>10</b>	<b>11</b>	<b>3</b>	<b>5</b>	<b>3</b>	<b>7</b>	<b>4</b>	<b>1</b>
Vol d'armes et explosifs	Acc.			1		1	2			1		1	
	Tent.					1	2			1		1	
	<b>Total</b>			<b>1</b>		<b>1</b>	<b>2</b>			<b>1</b>		<b>1</b>	
Steaming	Acc.		1										
	Tent.												
	<b>Total</b>		<b>1</b>										



**FC Vol autre**

		2000	2015	2016	2017	2018	2019	2020	2021	2022	2023	2024	2025
<b>Arrachage de sac à main</b>	Acc.	2	1				1			1			
	Total	2	1				1			1			
<b>Vol à l'arraché</b>	Acc.	3	3		1		2		1	5	1		
	Tent.				2		1						
	Total	3	3		3		3		1	5	1		
<b>Vol à la tire</b>	Acc.	6	6	2	2	1	2	3				2	
	Total	6	6	2	2	1	2	3				2	
<b>Vol à l'étalage</b>	Acc.	2	5	2	3	2	3	2	1		2	3	1
	Tent.		1								1		
	Total	2	6	2	3	2	3	2	1		3	3	1
<b>Vol par ruse</b>	Acc.	1		1		1	1				2		
	Tent.	1											
	Total	2		1		1	1				2		
<b>Vol de métaux</b>	Acc.					1		2		1		2	
	Total					1		2		1		2	
<b>Vol sur les chantiers</b>	Acc.	4	5	1				2	3				
	Tent.		1									1	
	Total	4	6	1				2	3			1	
<b>Vol d'animaux</b>	Acc.		1			3		1			1		
	Total		1			3		1			1		



**Criminalité ICT**

		2000	2015	2016	2017	2018	2019	2020	2021	2022	2023	2024	2025
<b>Fraude de cartes de paiements</b>	Acc.		1	2	2	1	1	2	1		1	3	
	Total		1	2	2	1	1	2	1		1	3	
<b>Phishing</b>	Acc.						1					1	1
	Total						1					1	1
<b>Skimming</b>	Acc.		1		1	1							
	Total		1		1	1							

**FC Autre**

		2000	2015	2016	2017	2018	2019	2020	2021	2022	2023	2024	2025
<b>Violence contre les métiers d'intérêt général</b>	Acc.				1	1	1	1	3		2	3	1
	Total				1	1	1	1	3		2	3	1
<b>Viol collectif</b>	Acc.									1			
	Total									1			
<b>Graffiti</b>	Acc.	1	12	5	3	1		2	1			1	1
	Total	1	12	5	3	1		2	1			1	1
<b>Dégradation de voiture</b>	Acc.	7	24	46	30	56	43	29	37	17	30	33	14
	Total	7	24	46	30	56	43	29	37	17	30	33	14
<b>Rixe au couteau</b>	Acc.			1		1	1						
	Total			1		1	1						

**PH Violence intrafamiliale (VIF)**

		2000	2015	2016	2017	2018	2019	2020	2021	2022	2023	2024	2025
<b>VIF: physique, dans le couple</b>	Acc.	9	24	24	24	24	38	19	27	22	14	15	5
	Tent.			1			1		1				
	Total	9	24	25	24	24	39	19	28	22	14	15	5
<b>VIF: physique, envers des descendants</b>	Acc.	1	7	4	5	8	6	8		4	6		2
	Tent.						1		1				
	Total	1	7	4	5	8	7	8	1	4	6		2



**PH Violence intrafamiliale (VIF)**

		2000	2015	2016	2017	2018	2019	2020	2021	2022	2023	2024	2025
<b>VIF: physique, envers d'autres membres</b>	Acc.	9	4	3	7	4	1	6	5	3	5	3	2
	Total	9	4	3	7	4	1	6	5	3	5	3	2
<b>VIF: sexuelle, dans le couple</b>	Acc.		1			1	1						
	Total		1			1	1						
<b>VIF: sexuelle, envers des descendants</b>	Acc.		1	2	1	1			1	1			
	Total		1	2	1	1			1	1			
<b>VIF: sexuelle, envers d'autres membres</b>	Acc.												1
	Total												1
<b>VIF: psychique, dans le couple</b>	Acc.	25	11	8	8	26	11	15	15	12	10	11	8
	Total	25	11	8	8	26	11	15	15	12	10	11	8
<b>VIF: psychique, envers des descendants</b>	Acc.			1	3	4	2	2	1		1	2	1
	Total			1	3	4	2	2	1		1	2	1
<b>VIF: psychique, envers d'autres membres</b>	Acc.		2	4		2	1	2	2			1	1
	Total		2	4		2	1	2	2			1	1
<b>VIF: économique, dans le couple</b>	Acc.			2	2	3		1	1	1			
	Tent.		1								1		
	Total		1	2	2	3		1	1	1	1		
<b>VIF: économique, envers des descendants</b>	Acc.		1		1		1					1	
	Total		1		1		1					1	
<b>VIF: économique, envers d'autres membres</b>	Acc.	3	1	2	3	4	3		1	3	1	1	1
	Tent.										1		
	Total	3	1	2	3	4	3		1	3	2	1	1

**PH Hormones et dopage**

		2000	2015	2016	2017	2018	2019	2020	2021	2022	2023	2024	2025
<b>Dopage humain</b>	Acc.		1					2				1	
	Total		1					2				1	



**PH Drogues**

		2000	2015	2016	2017	2018	2019	2020	2021	2022	2023	2024	2025
Vente de cocaïne	Acc.		1	1			1		1	1	1		1
	Total		1	1			1		1	1	1		1
Import-export de drogues synthétiques	Acc.				1		1						
	Tent.						1						
	Total				1		2						
Vente de drogues synthétiques	Acc.		1	2		1	2	2	1			2	
	Total		1	2		1	2	2	1			2	
Production de cannabis (culture)	Acc.		1				1	2		1			
	Total		1				1	2		1			
Import-export de cannabis en grande quantité	Acc.						1						
	Total						1						
Vente de cannabis en grande quantité	Acc.						1						
	Total						1						
Vente-traffic d'héroïne	Acc.			1									
	Total			1									

**PH Trafic d'armes**

		2000	2015	2016	2017	2018	2019	2020	2021	2022	2023	2024	2025
Commerce et production d'arme à feu et mun.	Acc.							1	1				
	Total							1	1				
Commerce et production d'arme non à feu	Acc.				1								
	Total				1								

**PH Traite des êtres humains**

		2000	2015	2016	2017	2018	2019	2020	2021	2022	2023	2024	2025
TEH - exploitation sexuelle	Acc.											2	
	Total											2	

**PH Violence dans l'espace public**

2000	2015	2016	2017	2018	2019	2020	2021	2022	2023	2024	2025
------	------	------	------	------	------	------	------	------	------	------	------



**PH Violence dans l'espace public**

		2000	2015	2016	2017	2018	2019	2020	2021	2022	2023	2024	2025
<b>Violence physique (transport public)</b>	Acc.			1	2	3	1			1	1		
	Total			1	2	3	1			1	1		
<b>Violence physique (voie publique)</b>	Acc.	10	18	23	18	16	25	24	21	15	15	20	9
	Tent.										1		
	Total	10	18	23	18	16	25	24	21	15	16	20	9
<b>Violence physique (autre endroit public)</b>	Acc.	1	3			1	1	2	2		1	1	
	Total	1	3			1	1	2	2		1	1	
<b>Violence physique (endroit accessible au public)</b>	Acc.	12	11	6	9	14	9	2	11	7	5	16	4
	Total	12	11	6	9	14	9	2	11	7	5	16	4
<b>Violence sexuelle (transport public)</b>	Acc.		1		1								
	Total		1		1								
<b>Violence sexuelle (voie publique)</b>	Acc.	1	2	2	5	4	3	1	3		1	3	
	Total	1	2	2	5	4	3	1	3		1	3	
<b>Violence sexuelle (autre endroit public)</b>	Acc.	1							1				
	Total	1							1				
<b>Violence sexuelle (endroit accessible au public)</b>	Acc.		1	1	2		1		1		2	1	
	Total		1	1	2		1		1		2	1	
<b>Violence psychique (transport public)</b>	Acc.									1			2
	Total									1			2
<b>Violence psychique (voie publique)</b>	Acc.	3	8	9	12	10	11	13	7	12	14	20	10
	Tent.	1											
	Total	4	8	9	12	10	11	13	7	12	14	20	10
<b>Violence psychique (autre endroit public)</b>	Acc.	2	3	1	1	1	1		1				
	Total	2	3	1	1	1	1		1				
<b>Violence psychique (endroit accessible au public)</b>	Acc.	2	3	2	3	1	2	4	1	1	3	5	
	Total	2	3	2	3	1	2	4	1	1	3	5	



**PH Violence dans l'espace public**

		2000	2015	2016	2017	2018	2019	2020	2021	2022	2023	2024	2025
Vol à main armée (voie publique)	Acc.			1	1	1			1	2			
	Tent.		1										
	<b>Total</b>		<b>1</b>	<b>1</b>	<b>1</b>	<b>1</b>			<b>1</b>	<b>2</b>			
Vol à main armée (endroit accessible au public)	Acc.		1	1		2		1					1
	Tent.										1		
	<b>Total</b>		<b>1</b>	<b>1</b>		<b>2</b>		<b>1</b>			<b>1</b>		<b>1</b>
Vol avec violence sans arme (voie publique)	Acc.	1	4	1	5		2			5	2		1
	Tent.	1	1				1					1	
	<b>Total</b>	<b>2</b>	<b>5</b>	<b>1</b>	<b>5</b>		<b>3</b>			<b>5</b>	<b>2</b>	<b>1</b>	<b>1</b>
Vol avec violence sans arme (autre endroit public)	Acc.								1			1	
	Tent.												
	<b>Total</b>								<b>1</b>			<b>1</b>	
Vol avec violence sans arme (endr. acces. au pub.)	Acc.	1		1		1					1		
	Tent.				1					1			
	<b>Total</b>	<b>1</b>		<b>1</b>	<b>1</b>	<b>1</b>				<b>1</b>	<b>1</b>		

**PH Autre**

		2000	2015	2016	2017	2018	2019	2020	2021	2022	2023	2024	2025
Terrorisme, extrémisme et radicalisme	Acc.											1	
	Tent.												
	<b>Total</b>											<b>1</b>	
Cyberharcèlement	Acc.		2	4	6	7	7	3	2		1	5	1
	Tent.												
	<b>Total</b>		<b>2</b>	<b>4</b>	<b>6</b>	<b>7</b>	<b>7</b>	<b>3</b>	<b>2</b>		<b>1</b>	<b>5</b>	<b>1</b>
Fraude à l'identité	Acc.				2		1	3	1	3	4	7	2
	Tent.				1								
	<b>Total</b>				<b>3</b>		<b>1</b>	<b>3</b>	<b>1</b>	<b>3</b>	<b>4</b>	<b>7</b>	<b>2</b>



# ***STATISTIQUES POLICIERES DE CRIMINALITE***

---

***LIEU DE PERPETRATION: COMMUNE***

**Niel**

***ANNEXE IV: FAITS ENREGISTRES  
NON CRIMINELS***



Niel

Faits non criminels

Maladies / Décès / Disparition

	2000	2015	2016	2017	2018	2019	2020	2021	2022	2023	2024	2025
Suicide	4	2	1	2		2		1	2	2	2	
Personne malade	5	2	1	1	5		5	2	2	2	1	2
Décès suspect	2	3	3	4	2	4	3	6	5	3	6	2
Décès naturel	1						1					
Disparition (personne disparue)	4	3	1	9	4	3	3	5	3		3	1
Accident (sauf roulage)	1	1		1	1					2		
Autres	1											
<b>Total</b>	<b>18</b>	<b>11</b>	<b>6</b>	<b>17</b>	<b>12</b>	<b>9</b>	<b>12</b>	<b>14</b>	<b>12</b>	<b>9</b>	<b>12</b>	<b>5</b>

Appels

	2000	2015	2016	2017	2018	2019	2020	2021	2022	2023	2024	2025
Alarme	4			2	1							
Appels	3					1	5	3	5	3	6	
<b>Total</b>	<b>7</b>			<b>2</b>	<b>1</b>	<b>1</b>	<b>5</b>	<b>3</b>	<b>5</b>	<b>3</b>	<b>6</b>	

Problèmes sociaux

	2000	2015	2016	2017	2018	2019	2020	2021	2022	2023	2024	2025
Différends familiaux	30	4	8	7	4	4	2	7	4	5	5	5
Différend (pas de coups)	2		3	2	2		3					
Affaire civile	15				2	2	1		1			
Protection de la jeunesse	6	7	3	8	7	3	3	1	5	5	6	4
Autres	6	5	4	5	10	3	11	7	6	11	10	11
<b>Total</b>	<b>59</b>	<b>16</b>	<b>18</b>	<b>22</b>	<b>25</b>	<b>12</b>	<b>20</b>	<b>15</b>	<b>16</b>	<b>21</b>	<b>21</b>	<b>20</b>



### Catastrophes

	2000	2015	2016	2017	2018	2019	2020	2021	2022	2023	2024	2025
Fuite de gaz					1							
Dégâts tempête		2				1						
Problèmes causés par l'eau	1											
<b>Total</b>	<b>1</b>	<b>2</b>			<b>1</b>	<b>1</b>						

### Ordre public

	2000	2015	2016	2017	2018	2019	2020	2021	2022	2023	2024	2025
Troubles		1			3		2			1	1	
Autres						1	1	1				
<b>Total</b>		<b>1</b>			<b>3</b>	<b>1</b>	<b>3</b>	<b>1</b>		<b>1</b>	<b>1</b>	

### Agissements suspects

	2000	2015	2016	2017	2018	2019	2020	2021	2022	2023	2024	2025
	5	1		1	1	1	1					
<b>Total</b>	<b>5</b>	<b>1</b>		<b>1</b>	<b>1</b>	<b>1</b>	<b>1</b>					

### Objets trouvés

	2000	2015	2016	2017	2018	2019	2020	2021	2022	2023	2024	2025
	1	1	1	1							1	
<b>Total</b>	<b>1</b>	<b>1</b>	<b>1</b>	<b>1</b>							<b>1</b>	

### Objets perdus

	2000	2015	2016	2017	2018	2019	2020	2021	2022	2023	2024	2025
	82	307	316	317	281	178	159	163	139	144	186	72
<b>Total</b>	<b>82</b>	<b>307</b>	<b>316</b>	<b>317</b>	<b>281</b>	<b>178</b>	<b>159</b>	<b>163</b>	<b>139</b>	<b>144</b>	<b>186</b>	<b>72</b>



**Autres non-infractions**

	2000	2015	2016	2017	2018	2019	2020	2021	2022	2023	2024	2025
Ordonnance de capture	1	2	1	2	3	4	2	4	1	2	1	
Réhabilitation		1					1				1	1
Non-respect des conditions	3	7		12	15	10	11	4	4	11	15	4
Procès-verbal d'information	152	4	4	3		2	4	2	6	5	4	2
Notification		29	25	21	22	18	9	6	19	15	4	
Dégradation involontaire câbles (non-télécom)		2		1			1			1	2	
Demande signalement surveillance électronique									2	6	2	
Autres non infractions	13											
<b>Total</b>	<b>169</b>	<b>45</b>	<b>30</b>	<b>39</b>	<b>40</b>	<b>34</b>	<b>28</b>	<b>16</b>	<b>32</b>	<b>40</b>	<b>29</b>	<b>7</b>