

STATISTIQUES POLICIERES DE CRIMINALITE

LIEU DE PERPETRATION: COMMUNE

Mol

2000 - 1er Semestre 2025

Police fédérale - DGRIDRIIBIPOL

STATISTIQUES POLICIERES DE CRIMINALITE

LIEU DE PERPETRATION: COMMUNE

Mol

PARTIE I : INFRACTIONS JUDICIAIRES

CRIMINALITE ENREGISTREE COMMISE AU NIVEAU DE LA COMMUNE



Moi

	2000	2015	2016	2017	2018	2019	2020	2021	2022	2023	2024	2025
Nombre total des délits	2.103	1.866	1.914	1.974	2.133	1.958	2.485	2.061	2.080	2.403	2.243	1.146



FPF/DGR/DRI/BIPOL - Statistiques policières de criminalité (date de clôture: 31/10/2025)

Les données pour les années 2001 jusqu'à 2014 ne sont plus publiées mais restent disponibles sur demande auprès du service BIPOL.

Les données pour 2025 ne concernent que le 1er semestre.



Mol

	2000	2015	2016	2017	2018	2019	2020	2021	2022	2023	2024	2025
Vol et extorsion	1.162	853	897	753	781	708	466	490	624	658	553	252
Drogues	60	246	192	242	267	175	155	214	182	190	202	80
Infr. contre l'intégrité physique	144	123	114	149	122	138	135	163	179	248	243	119
Dégradation de la propriété	215	147	102	122	141	140	106	176	186	199	179	98
Fraude	69	74	65	67	66	98	171	175	208	242	287	159
Infr. contre la sécurité publique	138	39	36	41	43	58	81	91	97	107	86	50
Registre de population	23	73	85	104	91	77	103	61	60	79	64	39
Santé publique			1		3	2	704	129	3	2	2	1
Législation sur les étrangers	16	48	41	108	182	127	47	42	28	63	80	58
Criminalité informatique		21	32	40	61	87	145	119	85	71	80	44
Infr. contre autres valeurs morales et sentiments	45	37	48	54	54	48	68	77	85	96	87	40
Protection de la jeunesse	3	32	49	40	50	55	61	71	60	88	111	76
Infr. contre les mœurs	32	21	44	40	32	48	43	75	47	62	55	21
Ivresse et alcool	10	20	13	38	60	44	30	25	25	51	39	22
Armes et explosifs	6	54	41	22	36	39	27	33	28	32	25	18
Infr. contre la famille	37	18	27	33	17	16	18	21	59	46	24	13
Environnement	50	9	30	35	60	26	33	11	18	13	18	7
Infr. contre l'autorité publique	14	14	21	14	20	26	31	31	31	30	39	20
Infr. contre la foi publique	26	12	30	33	16	27	28	23	31	22	25	17
Autres lois spéciales	9	5	19	18	8	6	5	8	13	59	13	5
Protection de la personne	9	1	3	1	1	3	8	4	8	12	8	2
Code pénal social	1	1	8	7	7	2	4	5	5	8	5	2
Infr. contre la liberté individuelle	3		4	4	2		5	5	8	7	3	2
Hormones et dopage		3		7	6		5	3		1		1
Protection des revenus publics	3	4	9		3	1	1	1	2			
Contravention Code pénal	19			1							1	
Carte d'identité		5	1			2	1	4	2	3	1	
Législation économique	3	1	2	1							7	
Travail	2				2		1	1		5	2	
Traite des êtres humains						2			5	3	1	
Pratiques commerciales	3	4						1				
Loi du football										5		
Exercice illégal de l'autorité publique		1			2						1	
Autres infractions Code pénal						1	1	1				
Infr. contre la Sécurité de l'Etat							1			1	1	
Législation sur les élections						2					1	
Infr. relative au statut juridique de l'enfant	1							1				
Provocation crime ou délits							1					
Sécurité privée									1			
Sous-total	2.103	1.866	1.914	1.974	2.133	1.958	2.485	2.061	2.080	2.403	2.243	1.146
Contravention règlement policier local		159	145	127	113	152	126	121	118	117	124	59
Sous-total		159	145	127	113	152	126	121	118	117	124	59
Total	2.103	2.025	2.059	2.101	2.246	2.110	2.611	2.182	2.198	2.520	2.367	1.205

FPF/DGR/DRI/BIPOL - Statistiques policières de criminalité (date de clôture: 31/10/2025)

Les données pour les années 2001 jusqu'à 2014 ne sont plus publiées mais restent disponibles sur demande auprès du service BIPOL.

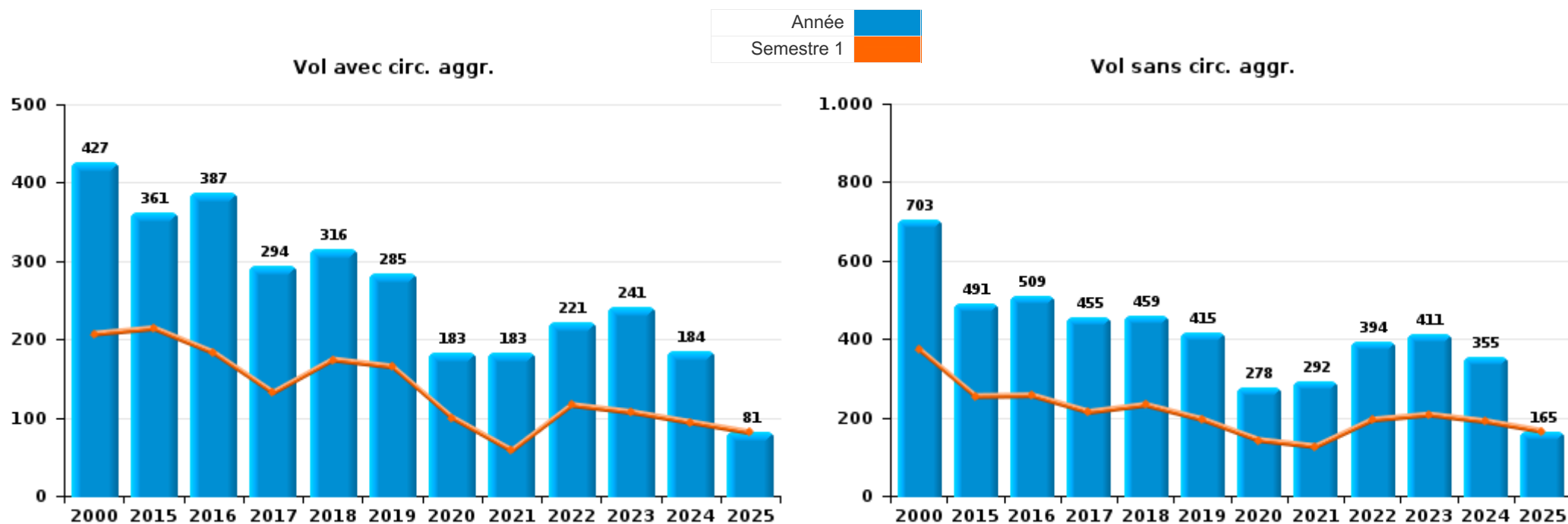
Les données pour 2025 ne concernent que le 1er semestre.



I.1. Catégorie des infractions : Vol et extorsion (top 5 des infractions au niveau national 2024)

Mol

	2000	2015	2016	2017	2018	2019	2020	2021	2022	2023	2024	2025
Vol sans circ. aggr.	703	491	509	455	459	415	278	292	394	411	355	165
Vol avec circ. aggr.	427	361	387	294	316	285	183	183	221	241	184	81
Extorsion	2	1	1	4	4	6	5	15	9	6	14	6
Vol non spécifié	30				2	2						
Total	1.162	853	897	753	781	708	466	490	624	658	553	252





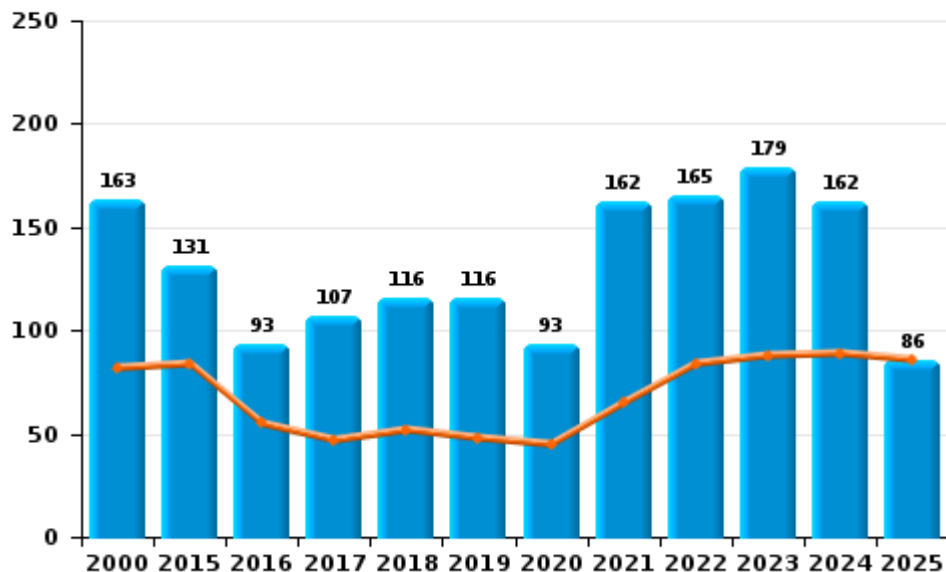
I.2. Catégorie des infractions : Dégradation de la propriété (top 5 des infractions au niveau national 2024)

Mol

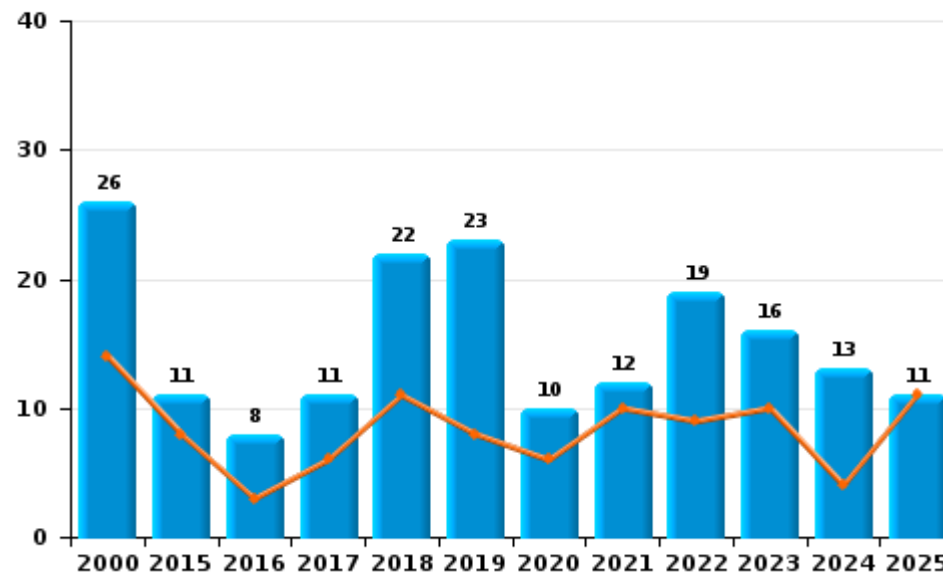
	2000	2015	2016	2017	2018	2019	2020	2021	2022	2023	2024	2025
Vandalisme	163	131	93	107	116	116	93	162	165	179	162	86
Incendie involontaire	17	6	3	7	10	10	4	9	9	11	5	2
Incendie volontaire	9	5	5	4	12	13	6	3	10	5	8	9
Destruction, dénaturation, dégradation	26	4	1	4	2	1	3	2	1	4	4	1
Destruction par explosion volontaire		1			1				1			
Total	215	147	102	122	141	140	106	176	186	199	179	98



Vandalisme



Incendie

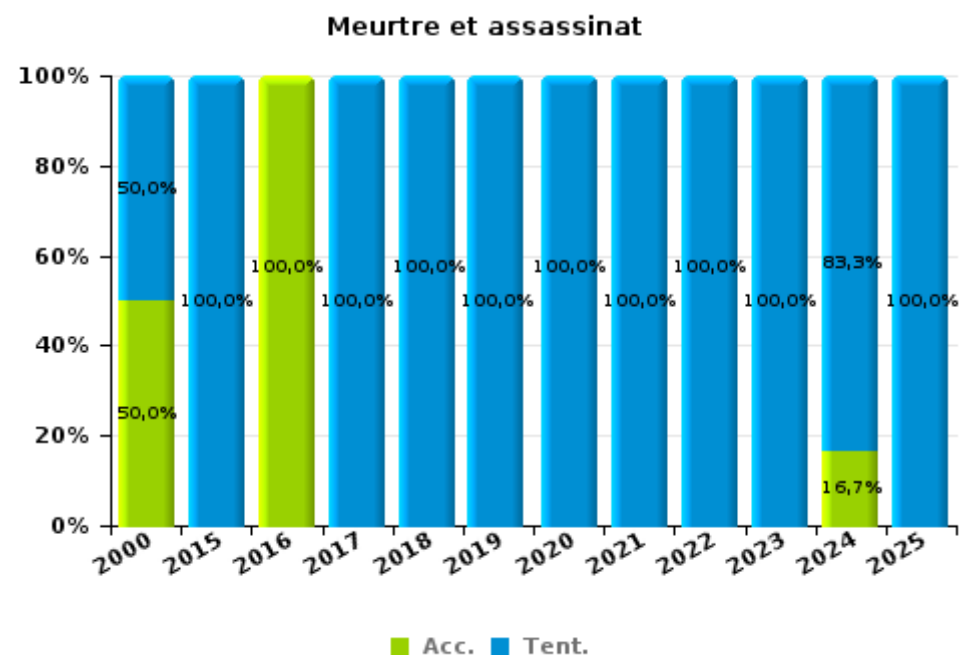
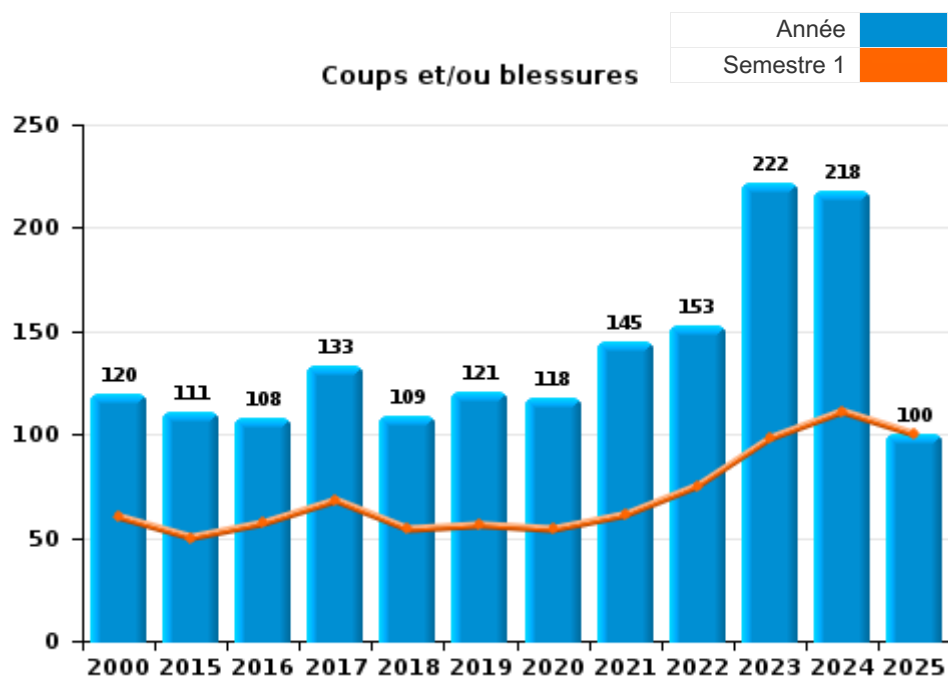




I.3. Catégorie des infractions : Infr. contre l'intégrité physique (top 5 des infractions au niveau national 2024)

Mol

	2000	2015	2016	2017	2018	2019	2020	2021	2022	2023	2024	2025
Coups et/ou blessures	120	111	108	133	109	121	118	145	153	222	218	100
Autres	22	10	5	14	12	10	15	14	21	24	19	17
Meurtre et assassinat	2	2	1	2	1	7	2	4	5	2	6	2
Total	144	123	114	149	122	138	135	163	179	248	243	119



FPF/DGR/DRI/BIPOL - Statistiques policières de criminalité (date de clôture: 31/10/2025)
 Les données pour les années 2001 jusqu'à 2014 ne sont plus publiées mais restent disponibles sur demande auprès du service BIPOL.
 Les données pour 2025 ne concernent que le 1er semestre.



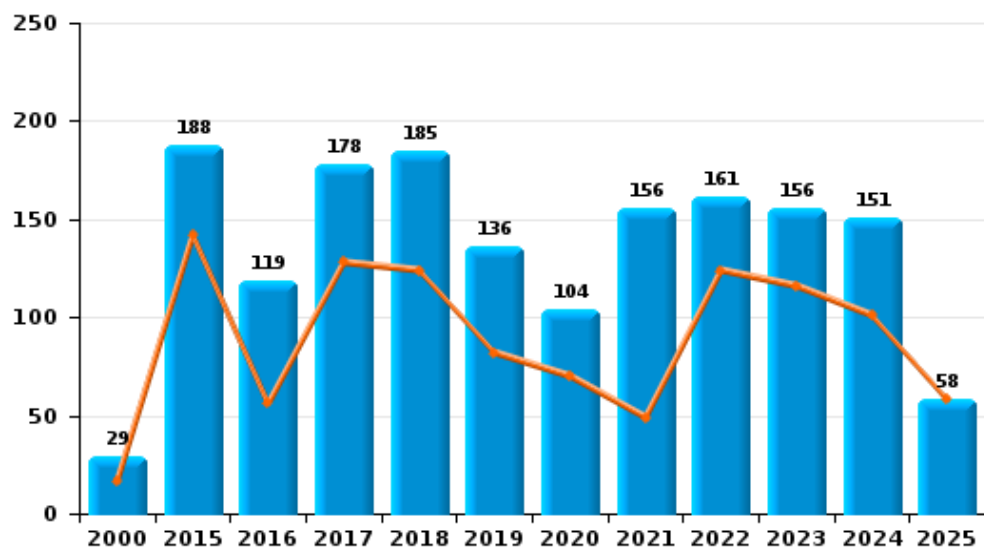
I.4. Catégorie des infractions : Drogues (top 5 des infractions au niveau national 2024)

Mol

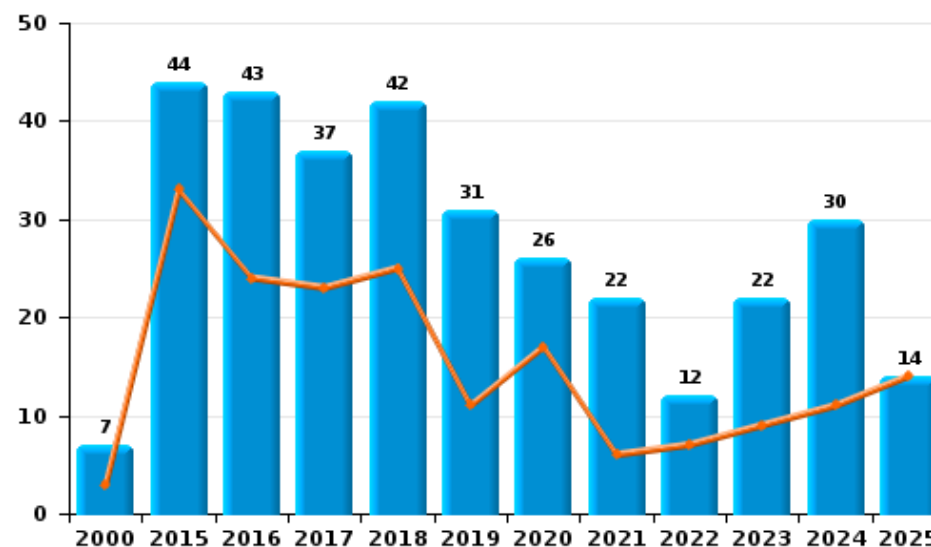
	2000	2015	2016	2017	2018	2019	2020	2021	2022	2023	2024	2025
Détention	29	188	119	178	185	136	104	156	161	156	151	58
Commerce	7	44	43	37	42	31	26	22	12	22	30	14
Importation et exportation	8	3	22	14	18	2	9	21		2	9	2
Fabrication	1	10	4	8	11	3	9	8	6	3	7	
Usage	15	1	4	4	9	3	6	5	3	2	3	3
Autres				1	2		1	2		5	2	3
Total	60	246	192	242	267	175	155	214	182	190	202	80



Détention



Commerce



FPF/DGR/DRI/BIPOL - Statistiques policières de criminalité (date de clôture: 31/10/2025)
 Les données pour les années 2001 jusqu'à 2014 ne sont plus publiées mais restent disponibles sur demande auprès du service BIPOL.
 Les données pour 2025 ne concernent que le 1er semestre.



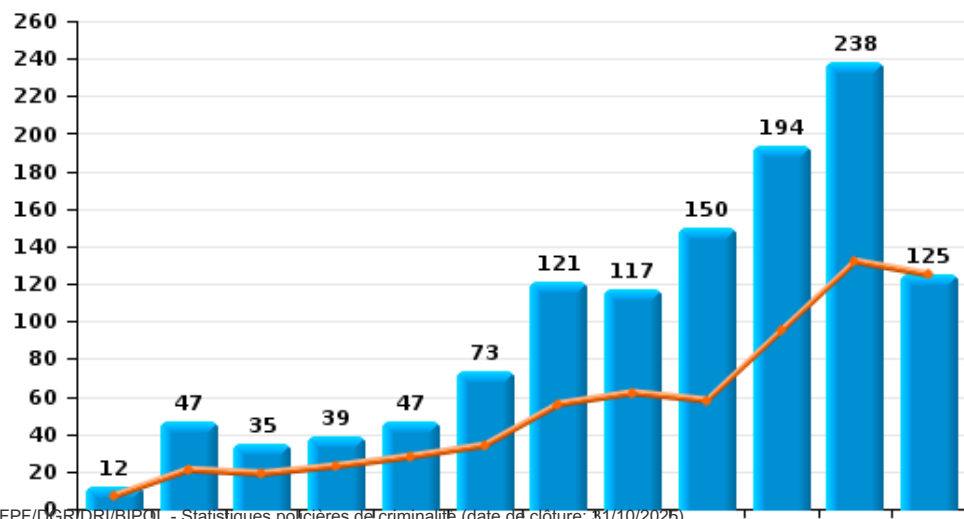
I.5. Catégorie des infractions : Fraude (top 5 des infractions au niveau national 2024)

Mol

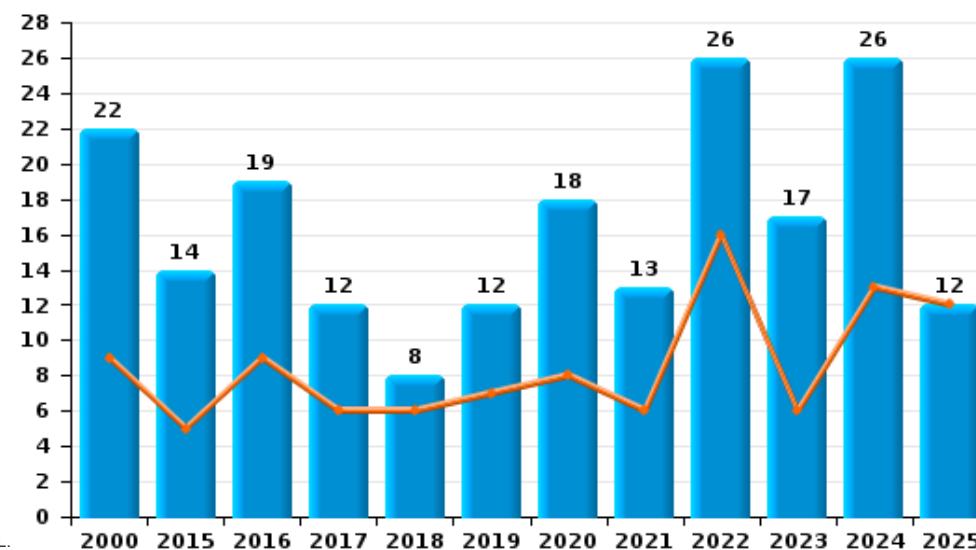
	2000	2015	2016	2017	2018	2019	2020	2021	2022	2023	2024	2025
Escroquerie	12	47	35	39	47	73	121	117	150	194	238	125
Abus de confiance et infr. apparentées	22	14	19	12	8	12	18	13	26	17	26	12
Fraudes: Autres	12	2	3	3	1	1	28	36	17	19	15	14
Détournement et destruction frauduleuse	18	1	5	5	3	8	2	7	5	1	3	4
Grivèlerie	4	6		3	4	2		1	2	3	3	3
Infr. liées à l'insolvabilité		3	2	4	2	2			5	4		1
Recel	1	1	1	1	1		2	1	3	4	1	
Compartiments cachés moyens de transport											1	
Total	69	74	65	67	66	98	171	175	208	242	287	159



Escroquerie



Abus de confiance et infr. apparentées



FPF/DGR/DRI/BIPOL - Statistiques policières de criminalité (date de clôture: 31/10/2025)
 Les données de 2025 ne concernent que le 1er semestre.

STATISTIQUES POLICIERES DE CRIMINALITE

LIEU DE PERPETRATION: COMMUNE

Mol

PARTIE II : FIGURES CRIMINELLES / PHENOMENES



Mol

FC Vol moyen de transport

	2000	2015	2016	2017	2018	2019	2020	2021	2022	2023	2024	2025
Vol de voiture	76	7	8	11	8	4	7	7	3	6	4	4
Vol de moto	3	1	2	3	2	2	1	5	1	2	3	
Carjacking								1		1		
Homejacking	1			1				2				
Vol dans les garages	1		1			1						
Vol de vélomoteur	51	14	15	12	9	7	5	9	8	4	3	5
Vol de vélo	202	180	211	175	206	185	99	86	127	164	138	47

FC Cambriolage

	2000	2015	2016	2017	2018	2019	2020	2021	2022	2023	2024	2025
Cambriolage dans habitation	100	107	107	72	73	84	41	65	97	105	74	32
Cambriolage ds entreprise ou commerce	102	58	24	28	36	41	19	14	6	24	20	6
Cambriolage ds service public ou bâtiment administ	7	19	11	8	7	5	14	8	3	6	7	1
Vol au bélier	3											
Cambriolage dans bâtiment (total)	207	181	141	107	116	130	74	87	106	135	101	39



FC Vol autre

	2000	2015	2016	2017	2018	2019	2020	2021	2022	2023	2024	2025
Vol à main armée	22	6	5	1	5	5	2	3	6	4	3	1
Vol avec violence sans arme	20	12	19	22	12	16	19	33	23	21	24	13
Vol dans ou sur un véhicule	145	66	116	70	74	45	42	31	50	35	26	24
Sacjacking dans une voiture						1						
Vol d'armes et explosifs	3	3	2	1	2	1	2	1	1	1	3	1
Steaming										1		
Arrachage de sac à main	4		2		2							
Vol à l'arraché	12	2	8	8	7	7	2	4	6	11	6	5
Vol à la tire	51	58	48	48	51	37	14	11	16	6	12	5
Vol à l'étalage	58	76	78	78	66	71	83	73	111	119	81	41
Vol par ruse	5	3	4	5	4	3	2	5	5	3	2	1
Vol de métaux		3	6	9	12	8	5	7	10	9	4	2
Vol sur les chantiers	2	20	15	12	7	8	5	3	9	8	3	4
Home-invasion						1		1	1			
Vol d'animaux	4	1		3	1	1			1	2	2	
Vol de cargaison		9	29	35	43	14	15	8	14	3	5	5

Criminalité ICT

	2000	2015	2016	2017	2018	2019	2020	2021	2022	2023	2024	2025
Fraude de cartes de paiements		7	9	14	8	8	5	9	8	4	4	2
Phishing		1		1	15	10	63	40	21	8	5	5
Ransomware						2	1	1				
Shouldersurfing			1	2	1		1					
Skimming						1		2	2			1



FC Autre

	2000	2015	2016	2017	2018	2019	2020	2021	2022	2023	2024	2025
Violence contre les métiers d'intérêt général	3	11	10	6	6	8	7	14	6	12	6	2
Viol collectif			1					1				
Graffiti	1	5	3	4	1	2	2	18	9	2	3	3
Dégradation de voiture	40	67	34	38	65	60	48	75	78	71	86	27
Rixe au couteau	4	2	2	1	2	1	2	2	4	4	1	1

PH Violence intrafamiliale (VIF)

	2000	2015	2016	2017	2018	2019	2020	2021	2022	2023	2024	2025
VIF: physique, dans le couple	14	27	35	37	41	39	40	33	38	58	72	30
VIF: physique, envers des descendants	2	3	3	5	3	3	8	6	9	16	17	9
VIF: physique, envers d'autres membres	19	8	4	7	3	4	8	5	9	10	7	9
VIF: sexuelle, dans le couple									1			
VIF: sexuelle, envers des descendants	4	2	4	1	1	2		2	1			
VIF: psychique, dans le couple	29	17	27	40	24	17	19	33	64	47	33	19
VIF: psychique, envers des descendants			3	2	1	1	1	2	4	1	5	1
VIF: psychique, envers d'autres membres			2		3	1	2	3	1	4	1	
VIF: économique, dans le couple			3	1	1	1	1	2	1	3		1
VIF: économique, envers des descendants										1		1
VIF: économique, envers d'autres membres	14	2	7	2	2	1	6	3	5	7	10	3

PH Hormones et dopage

	2000	2015	2016	2017	2018	2019	2020	2021	2022	2023	2024	2025
Dopage humain	1	3		7	5	3	6	3		1	1	2
Engraissement illégal		1					1				1	



PH Drogues

	2000	2015	2016	2017	2018	2019	2020	2021	2022	2023	2024	2025
Vente de cocaïne		2	2	6	5	6	5	5	2	2	10	8
Import-export de cocaïne			1	1	1						1	
Production de drogues synthétiques		1	1	1	1						1	
Import-export de drogues synthétiques			3	2				4		1	2	
Vente de drogues synthétiques		8	15	16	12	11	5	4	4	8	8	2
Production de cannabis (culture)		2	1	4	5	1	7	3	3	1	1	
Vente de cannabis en grande quantité		1		2		1	1					
Vente-traffic d héroïne				1		2		1	1			

PH Trafic d'armes

	2000	2015	2016	2017	2018	2019	2020	2021	2022	2023	2024	2025
Commerce et production d'arme à feu et mun.		1	1							1	1	
Commerce et production d'arme non à feu					1							

PH Traite des êtres humains

	2000	2015	2016	2017	2018	2019	2020	2021	2022	2023	2024	2025
TEH - exploitation économique						1				1		
TEH - exploitation sexuelle			1	2		1	1	2	8	6	2	1



PH Violence dans l'espace public

	2000	2015	2016	2017	2018	2019	2020	2021	2022	2023	2024	2025
Violence physique (transport public)	2	2	4	4	3	5	4	2	3	12	9	1
Violence physique (voie publique)	23	36	31	34	30	39	26	45	48	66	56	29
Violence physique (autre endroit public)	3	1	5	5	5	3	7	6	1	7	8	4
Violence physique (endroit accessible au public)	37	22	22	28	26	28	16	20	38	32	38	19
Violence sexuelle (transport public)			1			1		1	4		1	
Violence sexuelle (voie publique)	7		5	4	3	2	6	3	3	6	5	2
Violence sexuelle (autre endroit public)	3		1	1		1	3	2	4	3		
Violence sexuelle (endroit accessible au public)	11	4	8	2	8	9	4	14	5	11	7	1
Violence psychique (transport public)	2	1	3	2	1	1	1	5	4	3	2	1
Violence psychique (voie publique)	15	6	14	15	10	13	36	26	23	35	33	21
Violence psychique (autre endroit public)		1	3	5	2	4	7	4	5	8	6	3
Violence psychique (endroit accessible au public)	23	5	12	19	12	19	11	12	21	25	17	9
Vol à main armée (voie publique)	3	3	1		2	1		1	2	3	1	
Vol à main armée (autre endroit public)	1										1	
Vol à main armée (endroit accessible au public)	13	2	3	1	2		1	1	1			1
Vol avec violence sans arme (transport public)			1	2	2					2	1	
Vol avec violence sans arme (voie publique)	8	6	9	11	3	10	5	12	3	4	2	2
Vol avec violence sans arme (autre endroit public)				1							2	
Vol avec violence sans arme (endr. acces. au pub.)	8	6	4	5	3	2	8	4	2	7	10	3

PH Autre

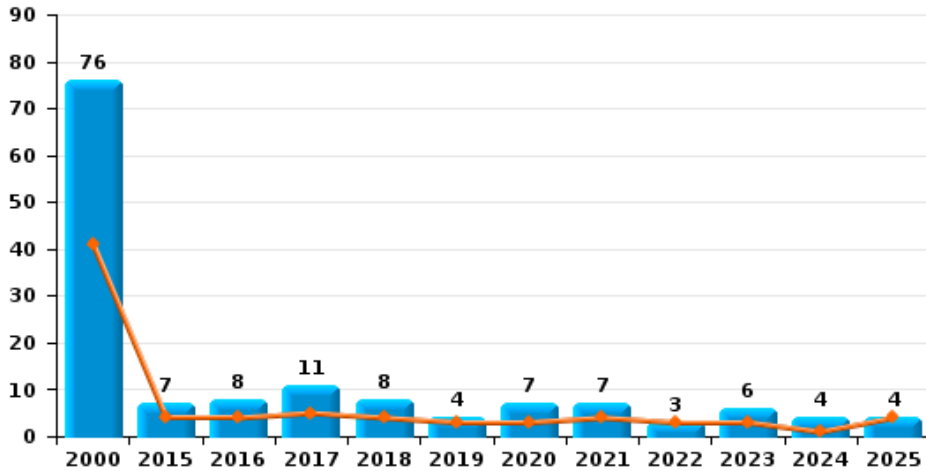
	2000	2015	2016	2017	2018	2019	2020	2021	2022	2023	2024	2025
Faux policiers				1					2		1	1
Terrorisme, extrémisme et radicalisme										1	1	
Cyberharcèlement	7	9	7	3	2	8	6	13	10	9	8	2
Fraude à l'identité	3	2	8	14	8	9	13	11	12	7	11	15



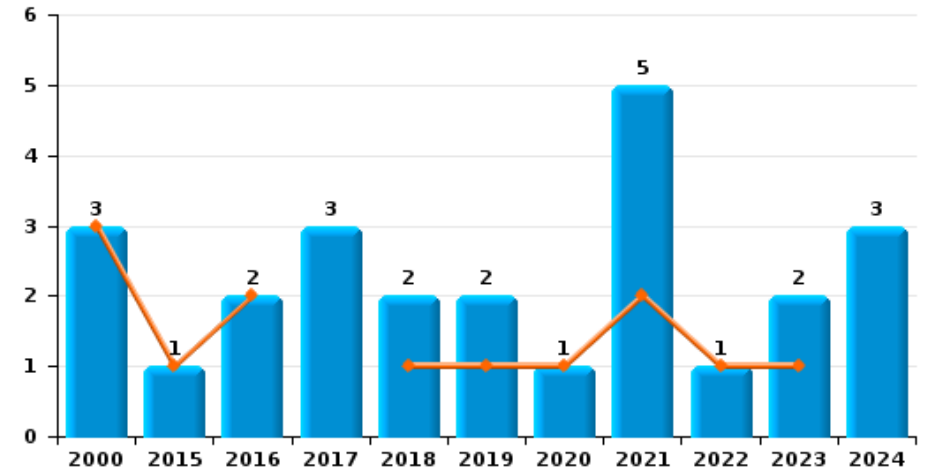
Mol

Année	■
Semestre 1	■

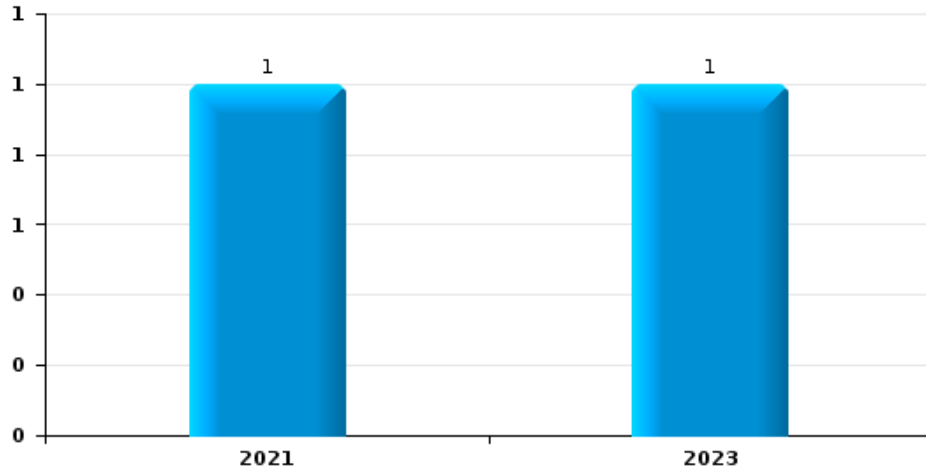
Vol de voiture



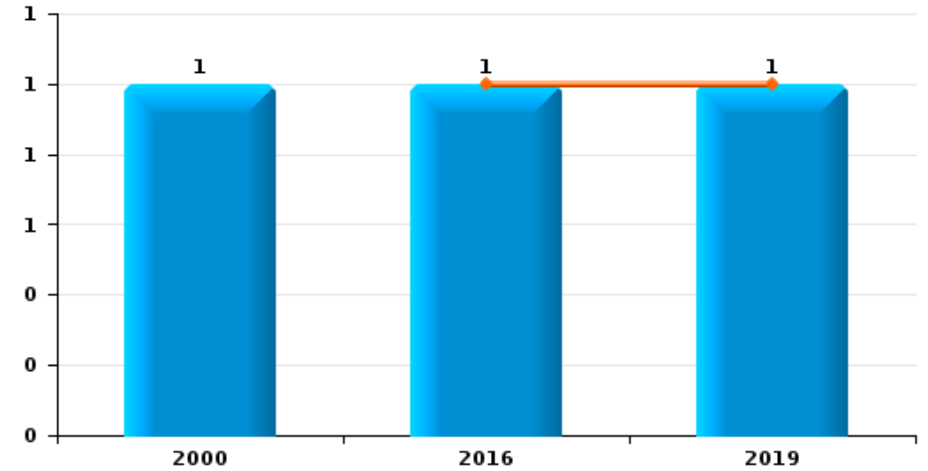
Vol de moto



Carjacking

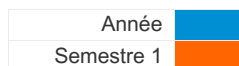


Vol dans les garages

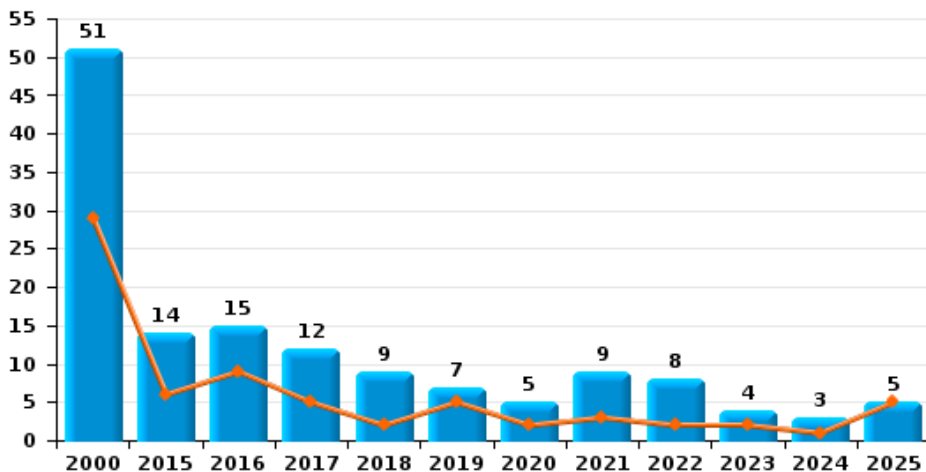




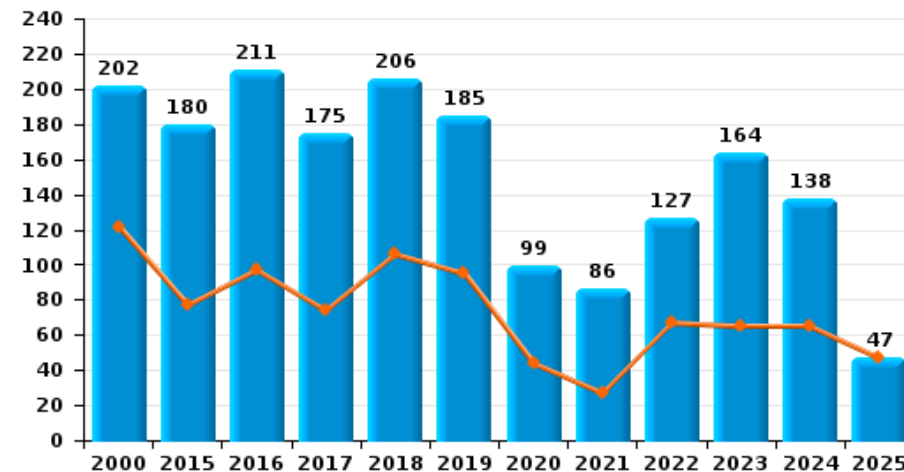
Moi



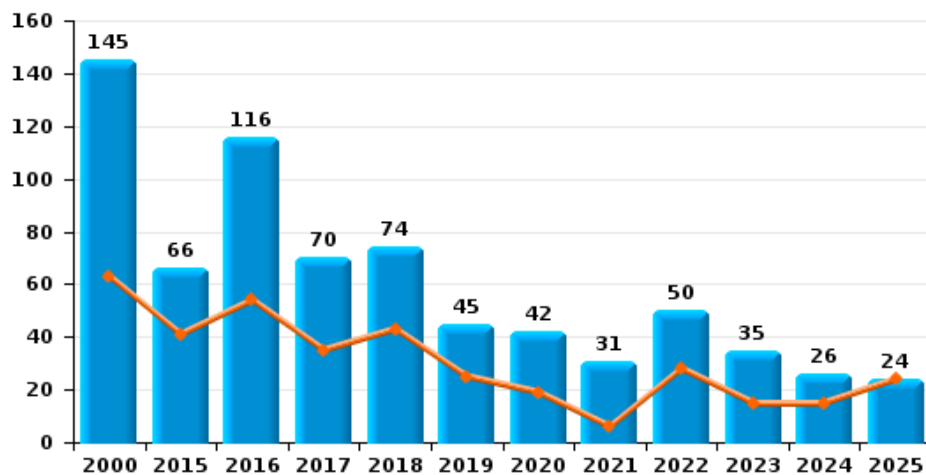
Vol de vélomoteur



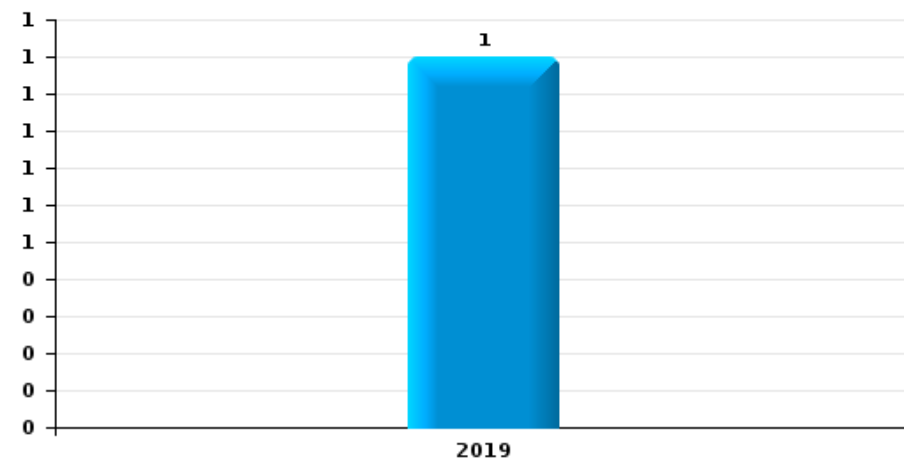
Vol de vélo



Vol dans ou sur un véhicule



Sacjacking dans une voiture

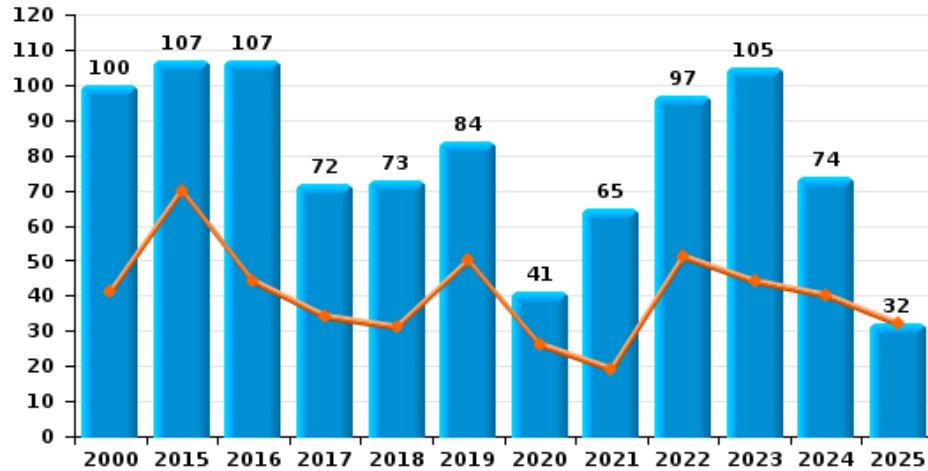




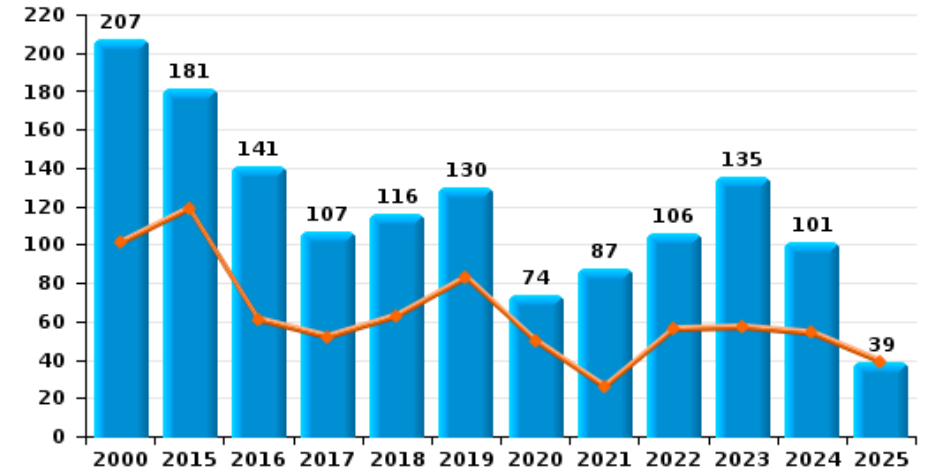
Moi



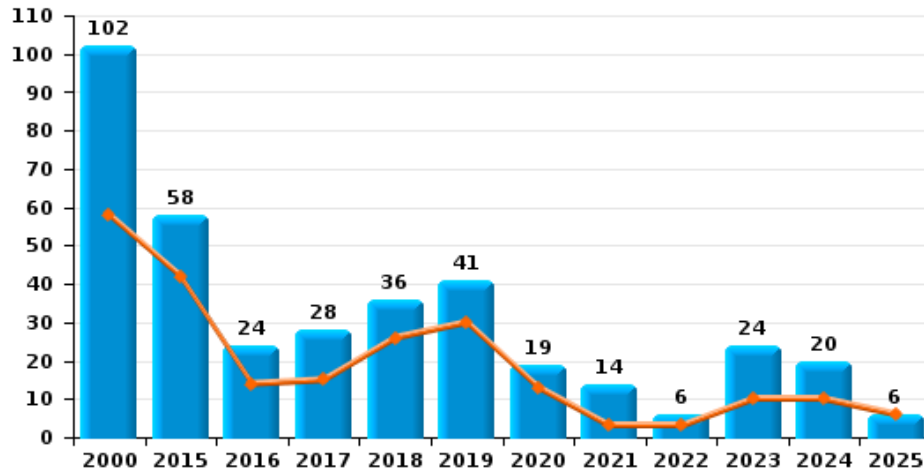
Cambriolage dans habitation



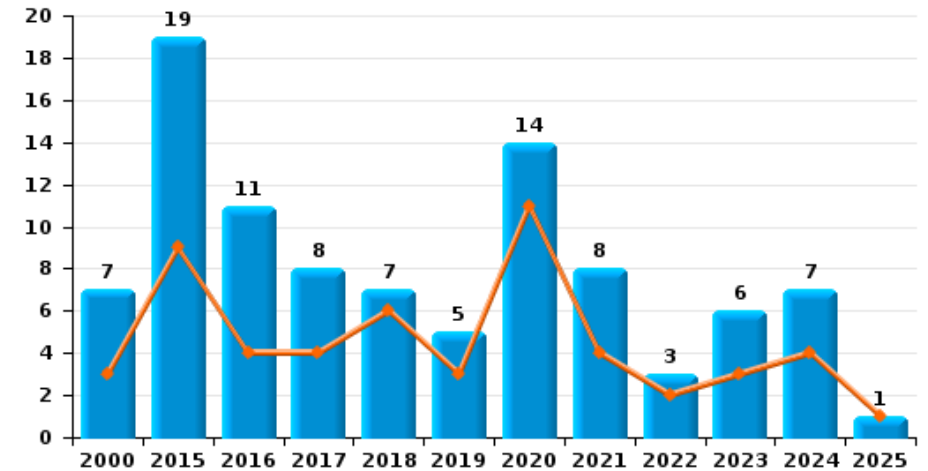
Cambriolage dans bâtiment (total)



Cambriolage ds entreprise ou commerce



Cambriolage ds service public ou bâtiment administratif

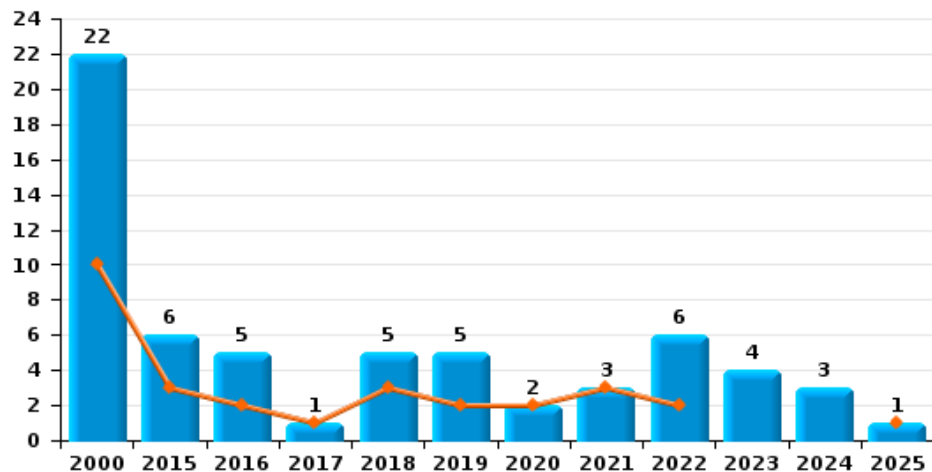




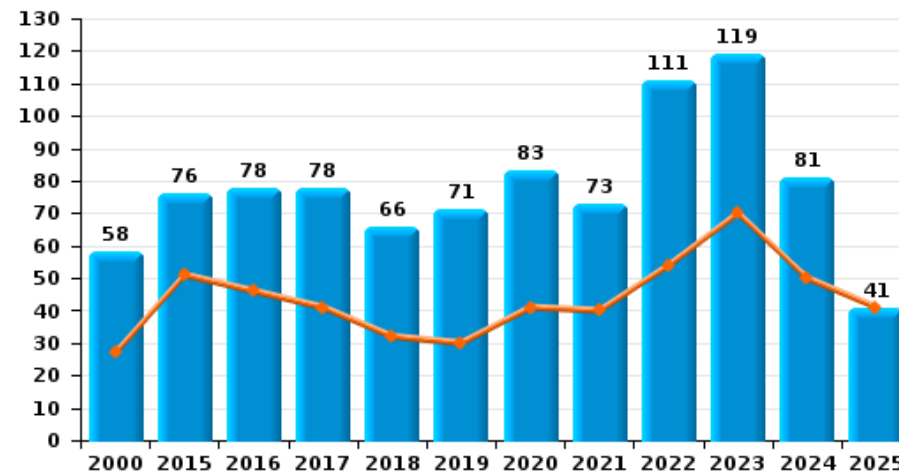
Mol



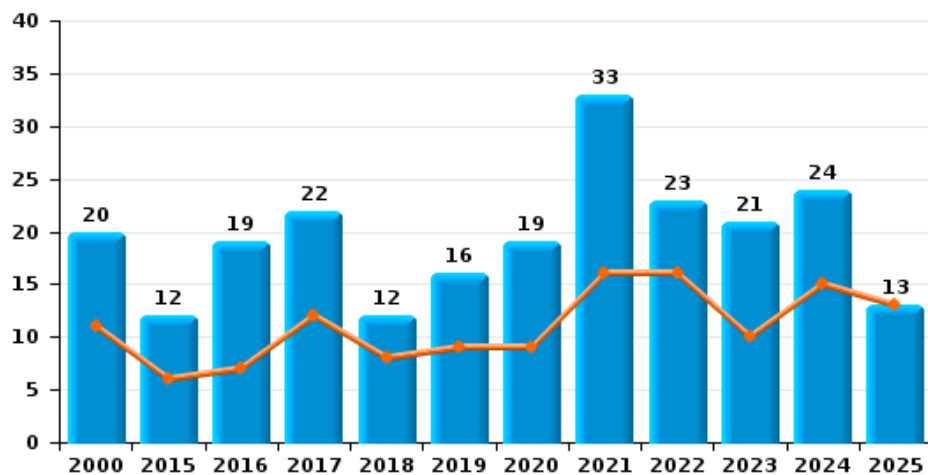
Vol à main armée



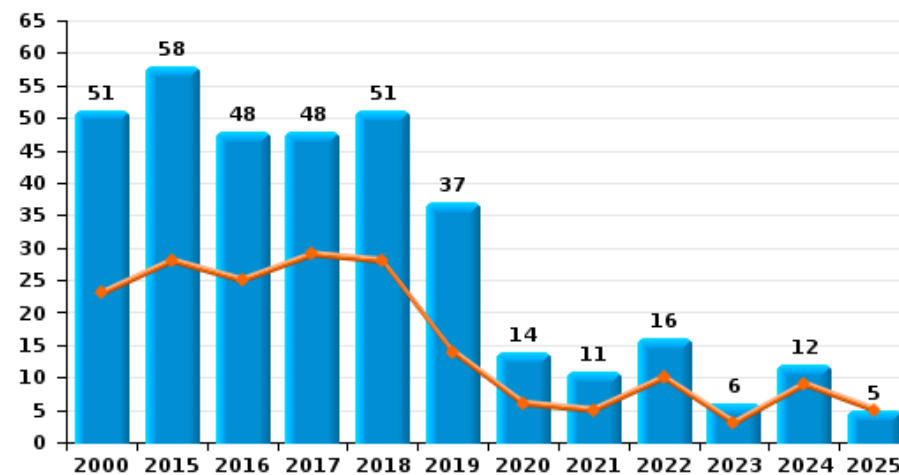
Vol à l'étalage



Vol avec violence sans arme



Vol à la tire

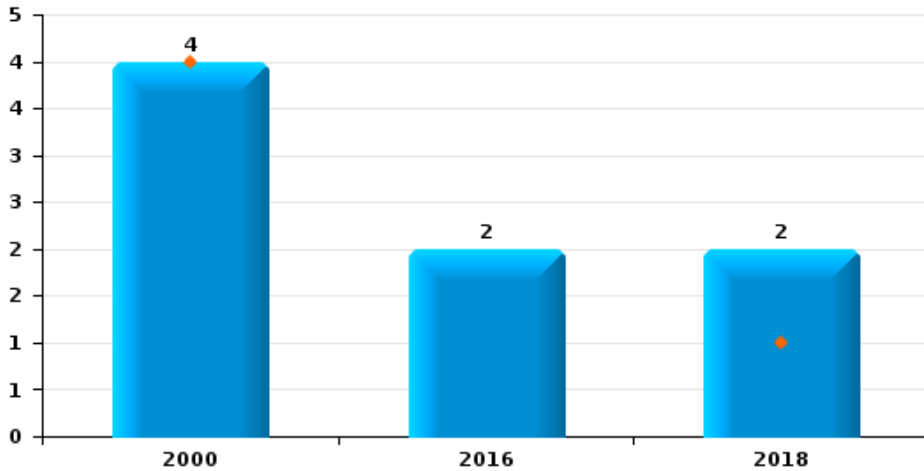




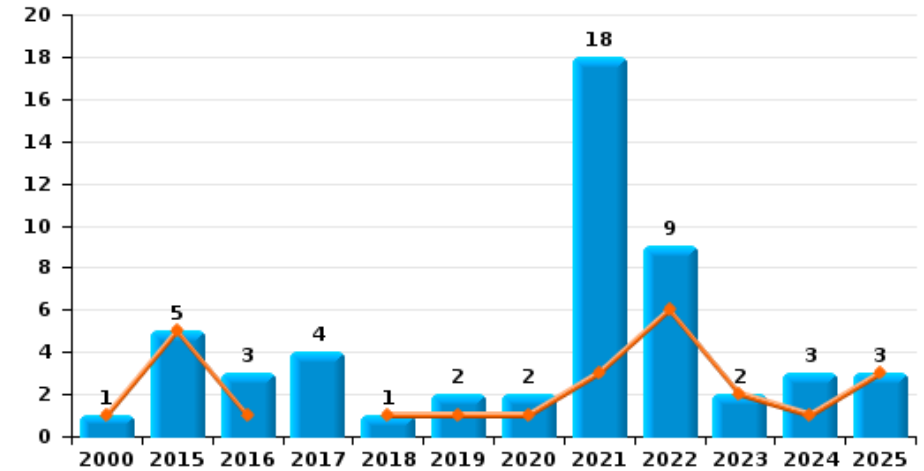
Mol



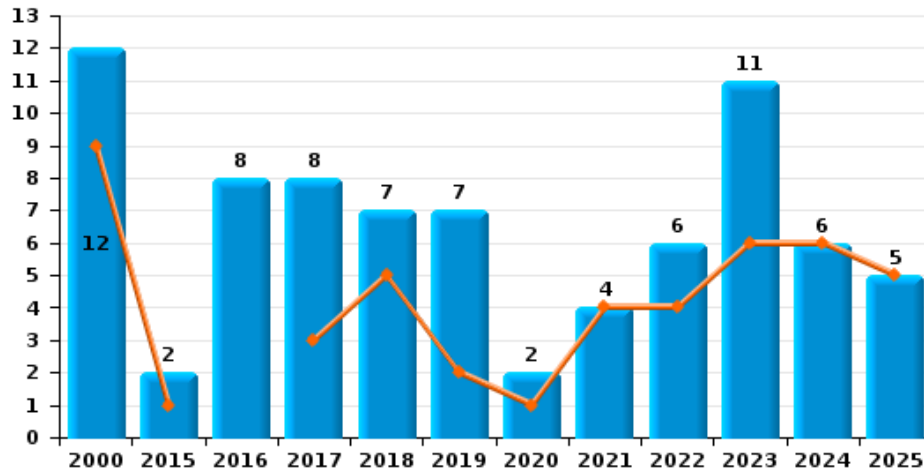
Arrachage de sac à main



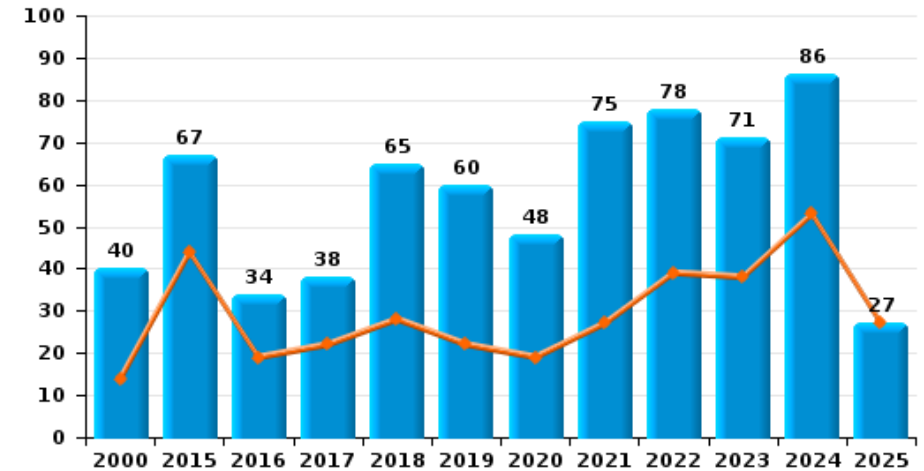
Graffiti



Vol à l'arraché



Dégradation de voiture





Mol

FC Vol moyen de transport

		2000	2015	2016	2017	2018	2019	2020	2021	2022	2023	2024	2025
Vol de voiture	Trim 1	16	1	2	2	4	3	2	3	1		1	2
	Trim 2	25	3	2	3			1	1	2	3		2
	Trim 3	19	1	1	5	2	1	2	1		1	1	
	Trim 4	16	2	3	1	2		2	2		2	2	
	Total	76	7	8	11	8	4	7	7	3	6	4	4
Vol de moto	Trim 1	1		1		1		1					
	Trim 2	2	1	1			1		2	1	1		
	Trim 3				2	1			2		1	3	
	Trim 4			1			1		1				
	Total	3	1	2	3	2	2	1	5	1	2	3	
Carjacking	Trim 3								1				
	Trim 4										1		
	Total								1		1		
Homejacking	Trim 2	1			1				2				
	Total	1			1				2				
Vol dans les garages	Trim 1						1						
	Trim 2			1									
	Trim 3	1											
	Total	1		1			1						
Vol de vélomoteur	Trim 1	14	4	4	3	1	3	1	3	2	1		3
	Trim 2	15	2	5	2	1	2	1			1	1	2
	Trim 3	14	5	3	3	7	1	1	5	3			
	Trim 4	8	3	3	4		1	2	1	3	2	2	
	Total	51	14	15	12	9	7	5	9	8	4	3	5



FC Vol moyen de transport

		2000	2015	2016	2017	2018	2019	2020	2021	2022	2023	2024	2025
Vol de vélo	Trim 1	47	25	45	35	44	38	27	11	25	26	43	19
	Trim 2	75	52	52	39	62	57	17	16	42	39	22	28
	Trim 3	33	65	68	63	53	35	41	38	32	58	38	
	Trim 4	47	38	46	38	47	55	14	21	28	41	35	
Total		202	180	211	175	206	185	99	86	127	164	138	47



FC Cambriolage

		2000	2015	2016	2017	2018	2019	2020	2021	2022	2023	2024	2025
Cambriolage dans habitation	Trim 1	12	49	27	16	17	27	19	8	33	27	26	16
	Trim 2	29	21	17	18	14	23	7	11	18	17	14	16
	Trim 3	37	21	31	16	18	10	7	14	16	21	10	
	Trim 4	22	16	32	22	24	24	8	32	30	40	24	
	Total	100	107	107	72	73	84	41	65	97	105	74	32
Cambriolage ds entreprise ou commerce	Trim 1	28	24	5	10	18	16	12	2		5	6	3
	Trim 2	30	18	9	5	8	14	1	1	3	5	4	3
	Trim 3	28	5	7	4	4	8	2	6	2	4	6	
	Trim 4	16	11	3	9	6	3	4	5	1	10	4	
	Total	102	58	24	28	36	41	19	14	6	24	20	6
Cambriolage ds service public ou bâtiment administ	Trim 1	2	6	3	4	1		7		1		2	1
	Trim 2	1	3	1		5	3	4	4	1	3	2	
	Trim 3	1	5	2	2	1			3		1	3	
	Trim 4	3	5	5	2		2	3	1	1	2		
	Total	7	19	11	8	7	5	14	8	3	6	7	1
Vol au bélier	Trim 1	2											
	Trim 3	1											
	Total	3											
Cambriolage dans bâtiment (total)	Trim 1	42	78	35	30	36	43	38	10	34	32	34	20
	Trim 2	59	41	26	22	27	40	12	16	22	25	20	19
	Trim 3	66	31	40	22	23	18	9	23	18	26	19	
	Trim 4	40	31	40	33	30	29	15	38	32	52	28	
	Total	207	181	141	107	116	130	74	87	106	135	101	39



FC Vol autre

		2000	2015	2016	2017	2018	2019	2020	2021	2022	2023	2024	2025
Vol à main armée	Trim 1	4		1		3	2	1	1	1			1
	Trim 2	6	3	1	1			1	2	1			
	Trim 3	6	3	3		1	1			2		2	
	Trim 4	6				1	2			2	4	1	
	Total	22	6	5	1	5	5	2	3	6	4	3	1
Vol avec violence sans arme	Trim 1	8	3	3	7	7	4	2	6	10	5	5	5
	Trim 2	3	3	4	5	1	5	7	10	6	5	10	8
	Trim 3	4	4	3	4	3	1	6	10	5	4	6	
	Trim 4	5	2	9	6	1	6	4	7	2	7	3	
	Total	20	12	19	22	12	16	19	33	23	21	24	13
Vol dans ou sur un véhicule	Trim 1	28	18	22	16	27	18	8	3	8	10	11	17
	Trim 2	35	23	32	19	16	7	11	3	20	5	4	7
	Trim 3	56	16	32	15	17	7	15	15	8	10	2	
	Trim 4	26	9	30	20	14	13	8	10	14	10	9	
	Total	145	66	116	70	74	45	42	31	50	35	26	24
Sacjacking dans une voiture	Trim 3						1						
Total							1						
Vol d'armes et explosifs	Trim 1	1		2	1			1	1			1	1
	Trim 2		1				1	1			1		
	Trim 3		1			1				1		1	
	Trim 4	2	1			1						1	
	Total	3	3	2	1	2	1	2	1	1	1	1	3
Steaming	Trim 1										1		
	Total										1		
Arrachage de sac à main	Trim 1	4				1							
	Trim 3					1							
	Trim 4			2									
	Total	4		2		2							



FC Vol autre

		2000	2015	2016	2017	2018	2019	2020	2021	2022	2023	2024	2025
Vol à l'arraché	Trim 1	8			2	3	1	1	4	2	4	2	2
	Trim 2	1	1		1	2	1			2	2	4	3
	Trim 3	2	1	2	3	2	4			1	4		
	Trim 4	1		6	2		1	1		1	1		
	Total	12	2	8	8	7	7	2	4	6	11	6	5
Vol à la tire	Trim 1	9	13	14	16	17	6	4	5	3	1		
	Trim 2	14	15	11	13	11	8	2		7	2	9	5
	Trim 3	15	17	15	11	10	12	4	2	4	1	1	
	Trim 4	13	13	8	8	13	11	4	4	2	2	2	
	Total	51	58	48	48	51	37	14	11	16	6	12	5
Vol à l'étalage	Trim 1	17	17	14	19	17	13	35	15	14	39	24	30
	Trim 2	10	34	32	22	15	17	6	25	40	31	26	11
	Trim 3	14	13	11	16	15	16	27	11	10	17	12	
	Trim 4	17	12	21	21	19	25	15	22	47	32	19	
	Total	58	76	78	78	66	71	83	73	111	119	81	41
Vol par ruse	Trim 1	1				1	2	1	1		1	1	1
	Trim 2	2	1		1	1			1	1	1		
	Trim 3	1	1	1	2	1	1		2	4	1		
	Trim 4	1	1	3	2	1		1	1			1	
	Total	5	3	4	5	4	3	2	5	5	3	2	1
Vol de métaux	Trim 1				2	3	2	1	2	1	4	1	1
	Trim 2		2		2	4	2		1	4	2	1	1
	Trim 3		1	5	3	2	2	1	1	1	2	1	
	Trim 4			1	2	3	2	3	3	4	1	1	
	Total		3	6	9	12	8	5	7	10	9	4	2



FC Vol autre

		2000	2015	2016	2017	2018	2019	2020	2021	2022	2023	2024	2025
Vol sur les chantiers	Trim 1	2	4	3	1	1	3		2	2	3	1	1
	Trim 2		11	3	4	4	2	1	1	3	1		3
	Trim 3		2	4	4		1	1		1	3	2	
	Trim 4		3	5	3	2	2	3		3	1		
	Total	2	20	15	12	7	8	5	3	9	8	3	4
Home-invasion	Trim 1						1						
	Trim 3								1	1			
	Total						1		1	1			
Vol d'animaux	Trim 1	2			2					1	2	2	
	Trim 2				1								
	Trim 3	1	1			1							
	Trim 4	1					1						
	Total	4	1		3	1	1			1	2	2	
Vol de cargaison	Trim 1		3	2	7	17	9	2	1	2	2	1	4
	Trim 2		3	16	11	6	3	1		9			1
	Trim 3			3	8	10	1	6	4		1		
	Trim 4		3	8	9	10	1	6	3	3		4	
	Total		9	29	35	43	14	15	8	14	3	5	5



Criminalité ICT

		2000	2015	2016	2017	2018	2019	2020	2021	2022	2023	2024	2025
Fraude de cartes de paiements	Trim 1		1	2	4	3	1	3	2	1	1	1	2
	Trim 2		1	2	4	2	3	1	3	4		1	
	Trim 3		3	1	3	2	2		1	1	3		
	Trim 4		2	4	3	1	2	1	3	2		2	
Total			7	9	14	8	8	5	9	8	4	4	2
Phishing	Trim 1					2	1	14	19	7	4	1	2
	Trim 2					1	3	13	8	2		2	3
	Trim 3					9	4	19	6	5	3	2	
	Trim 4		1		1	3	2	17	7	7	1		
Total			1		1	15	10	63	40	21	8	5	5
Ransomware	Trim 1								1				
	Trim 3						1	1					
	Trim 4						1						
Total							2	1	1				
Shouldersurfing	Trim 1			1				1					
	Trim 2				1								
	Trim 3				1	1							
Total				1	2	1		1					
Skimming	Trim 1												1
	Trim 2								1				
	Trim 3									1			
	Trim 4						1		1	1			
Total							1		2	2			1



FC Autre

		2000	2015	2016	2017	2018	2019	2020	2021	2022	2023	2024	2025
Violence contre les métiers d'intérêt général	Trim 1		2	2		2	2	1	5	2	2		1
	Trim 2	1	2	3	1	2	2	1	5	2	4	3	1
	Trim 3	2	4	2	3	1	3	1	1		2	2	
	Trim 4		3	3	2	1	1	4	3	2	4	1	
Total		3	11	10	6	6	8	7	14	6	12	6	2
Viol collectif	Trim 3			1									
	Trim 4							1					
	Total			1				1					
Graffiti	Trim 1		2			1	1		1	2			1
	Trim 2	1	3	1				1	2	4	2	1	2
	Trim 3			2	1				1	1		1	
	Trim 4				3		1	1	14	2		1	
Total		1	5	3	4	1	2	2	18	9	2	3	3
Dégradation de voiture	Trim 1	3	26	11	11	15	9	11	13	17	18	26	11
	Trim 2	11	18	8	11	13	13	8	14	22	20	27	16
	Trim 3	14	18	6	5	22	10	16	23	19	17	18	
	Trim 4	12	5	9	11	15	28	13	25	20	16	15	
Total		40	67	34	38	65	60	48	75	78	71	86	27
Rixe au couteau	Trim 1	2					1				1		
	Trim 2							1		1	1		1
	Trim 3	2	1		1						1		
	Trim 4		1	2		2		1	2	3	1	1	
Total		4	2	2	1	2	1	2	2	4	4	1	1



PH Violence intrafamiliale (VIF)

		2000	2015	2016	2017	2018	2019	2020	2021	2022	2023	2024	2025
VIF: physique, dans le couple	Trim 1	6	7	11	8	9	8	10	7	6	11	15	12
	Trim 2	3	6	10	12	8	10	6	8	8	12	19	18
	Trim 3	4	7	6	10	11	9	11	9	16	18	20	
	Trim 4	1	7	8	7	13	12	13	9	8	17	18	
	Total	14	27	35	37	41	39	40	33	38	58	72	30
VIF: physique, envers des descendants	Trim 1			1	1		1	2	1	3	3	4	4
	Trim 2		1	1		1	2	2	1	1	3	6	5
	Trim 3	2	1		1			1	2	1	4	5	
	Trim 4		1	1	3	2		3	2	4	6	2	
	Total	2	3	3	5	3	3	8	6	9	16	17	9
VIF: physique, envers d'autres membres	Trim 1	4		1	1	1		3	1	2	2	2	5
	Trim 2	4	4	1	1		3		3	2		2	4
	Trim 3	7	2	1	4	1		3	1	2	4	1	
	Trim 4	4	2	1	1	1	1	2		3	4	2	
	Total	19	8	4	7	3	4	8	5	9	10	7	9
VIF: sexuelle, dans le couple	Trim 4									1			
Total										1			
VIF: sexuelle, envers des descendants	Trim 1	1		1						1			
	Trim 2	2	1				1						
	Trim 3		1	2	1	1							
	Trim 4	1		1			1		2				
	Total	4	2	4	1	1	2		2	1			
VIF: psychique, dans le couple	Trim 1	2	10	7	11	5	5	6	5	16	10	7	9
	Trim 2	12	2	4	7	6	3	5	8	24	14	8	10
	Trim 3	8	3	7	13	7	7	6	9	18	12	9	
	Trim 4	7	2	9	9	6	2	2	11	6	11	9	
	Total	29	17	27	40	24	17	19	33	64	47	33	19



PH Violence intrafamiliale (VIF)

		2000	2015	2016	2017	2018	2019	2020	2021	2022	2023	2024	2025
VIF: psychique, envers des descendants	Trim 1			1		1	1			2			
	Trim 2			1					1				1
	Trim 3			1	2			1	1	1		2	
	Trim 4									1	1	3	
Total				3	2	1	1	1	2	4	1	5	1
VIF: psychique, envers d'autres membres	Trim 1			1		1				1			
	Trim 2			1		1			1		1		
	Trim 3						1	2	1			1	
	Trim 4					1			1		3		
Total				2		3	1	2	3	1	4	1	
VIF: économique, dans le couple	Trim 1					1			1	1	1		1
	Trim 2							1	1		1		
	Trim 3			2							1		
	Trim 4			1	1		1						
Total				3	1	1	1	1	2	1	3		1
VIF: économique, envers des descendants	Trim 2												1
	Trim 4										1		
Total											1		1
VIF: économique, envers d'autres membres	Trim 1	1		4				1			2	4	2
	Trim 2	3		1	2		1	1	1	1	1	3	1
	Trim 3	5		1		1		3		2	2	3	
	Trim 4	5		2	1	1		1	2	2	2		
Total		14		2	7	2	2	1	6	3	5	10	3



PH Hormones et dopage

		2000	2015	2016	2017	2018	2019	2020	2021	2022	2023	2024	2025
Dopage humain	Trim 1				2		2	3	2				2
	Trim 2		1		1	2							
	Trim 3		1		1	1	1						
	Trim 4	1	1		3	2		3	1		1	1	
Total		1	3		7	5	3	6	3		1	1	2
Engraissement illégal	Trim 1							1					
	Trim 3											1	
	Trim 4		1										
Total			1					1				1	



PH Drogues

		2000	2015	2016	2017	2018	2019	2020	2021	2022	2023	2024	2025
Vente de cocaïne	Trim 1				2	1	1	1	1			2	5
	Trim 2		1		2	1	3	2		2		1	3
	Trim 3		1	1				1	3		2	3	
	Trim 4			1	2	3	2	1	1			4	
Total			2	2	6	5	6	5	5	2	2	10	8
Import-export de cocaïne	Trim 2				1	1							
	Trim 3			1									
	Trim 4											1	
Total				1	1	1						1	
Production de drogues synthétiques	Trim 1		1										
	Trim 2			1	1	1							
	Trim 3											1	
Total			1	1	1	1						1	
Import-export de drogues synthétiques	Trim 2			1	1						1		
	Trim 3				1							1	
	Trim 4			2					4			1	
Total				3	2				4		1	2	
Vente de drogues synthétiques	Trim 1		2	2	2	3	5	1	1		1	1	
	Trim 2		4	5	4	4	3	3		3	3	2	2
	Trim 3		2	5	4	1	1	1	1		3	2	
	Trim 4			3	6	4	2		2	1	1	3	
Total			8	15	16	12	11	5	4	4	8	8	2
Production de cannabis (culture)	Trim 1			1	1	2		1	1	1			
	Trim 2				2	1		1	1	1			
	Trim 3		1		1	1		3					
	Trim 4		1			1	1	2	1	1	1	1	
Total			2	1	4	5	1	7	3	3	1	1	



PH Drogues

		2000	2015	2016	2017	2018	2019	2020	2021	2022	2023	2024	2025
Vente de cannabis en grande quantité	Trim 1		1				1						
	Trim 2							1					
	Trim 3				1								
	Trim 4				1								
	Total		1		2		1	1					
Vente-traffic d héroïne	Trim 1						1						
	Trim 2						1			1			
	Trim 3								1				
	Trim 4				1								
	Total				1		2		1	1			



PH Trafic d'armes

		2000	2015	2016	2017	2018	2019	2020	2021	2022	2023	2024	2025
Commerce et production d'arme à feu et mun.	Trim 2											1	
	Trim 4		1	1							1		
	Total		1	1							1	1	
Commerce et production d'arme non à feu	Trim 2					1							
	Total					1							



PH Traite des êtres humains

		2000	2015	2016	2017	2018	2019	2020	2021	2022	2023	2024	2025
TEH - exploitation économique	Trim 1						1						
	Trim 2										1		
	Total						1				1		
TEH - exploitation sexuelle	Trim 1				1			1		6	1		1
	Trim 2			1						1	4		
	Trim 3						1				1	1	
	Trim 4				1				2	1		1	
	Total			1	2		1	1	2	8	6	2	1



PH Violence dans l'espace public

		2000	2015	2016	2017	2018	2019	2020	2021	2022	2023	2024	2025
Violence physique (transport public)	Trim 1	1		2	1		2	1			3	1	1
	Trim 2				2	1	2		1	2	3	3	
	Trim 3	1	1	1	2				1		4	3	
	Trim 4		1	1			1	3		1	2	2	
Total		2	2	4	4	3	5	4	2	3	12	9	1
Violence physique (voie publique)	Trim 1	3	13	8	7	9	9	8	11	9	19	14	9
	Trim 2	6	10	11	10	4	9	5	10	21	16	13	20
	Trim 3	12	2	6	12	6	15	7	12	9	18	16	
	Trim 4	2	11	6	5	11	6	6	12	9	13	13	
Total		23	36	31	34	30	39	26	45	48	66	56	29
Violence physique (autre endroit public)	Trim 1	1			1	1			1		1	2	2
	Trim 2			1	3	2	2	3	2		1	1	2
	Trim 3	2		1	1		1	4	1	1		4	
	Trim 4		1	3		2			2		5	1	
Total		3	1	5	5	5	3	7	6	1	7	8	4
Violence physique (endroit accessible au public)	Trim 1	9	3	6	3	6	2	8	1	7	6	8	9
	Trim 2	9	3	4	7	10	6	2	3	14	8	10	10
	Trim 3	12	8	5	8	6	11	5	11	8	11	12	
	Trim 4	7	8	7	10	4	9	1	5	9	7	8	
Total		37	22	22	28	26	28	16	20	38	32	38	19
Violence sexuelle (transport public)	Trim 2											1	
	Trim 3						1		1	4			
	Trim 4			1									
Total				1			1		1	4		1	
Violence sexuelle (voie publique)	Trim 1	1		1	2			2			2		1
	Trim 2	2		2	1		1	2		1	1	1	1
	Trim 3	4		2	1	1			1	1	2	2	
	Trim 4					2	1	2	2	1	1	2	
Total		7		5	4	3	2	6	3	3	6	5	2



PH Violence dans l'espace public

		2000	2015	2016	2017	2018	2019	2020	2021	2022	2023	2024	2025
Violence sexuelle (autre endroit public)	Trim 1	1			1						1		
	Trim 2	2		1				2	1	1			
	Trim 3							1	1				
	Trim 4						1			3	2		
Total		3		1	1		1	3	2	4	3		
Violence sexuelle (endroit accessible au public)	Trim 1	3		2	1			1	1	1		3	1
	Trim 2	5	1	2	1	2	4			2	3	3	
	Trim 3	1	2	2		3	5	2	5	2	4		
	Trim 4	2	1	2		3		1	8		4	1	
Total		11	4	8	2	8	9	4	14	5	11	7	1
Violence psychique (transport public)	Trim 1	1			1								
	Trim 2					1	1		2				1
	Trim 3	1	1	2					3	1			
	Trim 4			1	1			1		3	3	2	
Total		2	1	3	2	1	1	1	5	4	3	2	1
Violence psychique (voie publique)	Trim 1	5	1	4	5	3	2	8	7	4	7	9	10
	Trim 2	3	4	4	3	2	1	13	4	5	6	8	11
	Trim 3	4	1	5	3	3	3	3	6	11	9	9	
	Trim 4	3		1	4	2	7	12	9	3	13	7	
Total		15	6	14	15	10	13	36	26	23	35	33	21
Violence psychique (autre endroit public)	Trim 1			1	1		2	1			5	3	3
	Trim 2				1			2	1	1			
	Trim 3		1		2		1	3	2	3		2	
	Trim 4			2	1	2	1	1	1	1	3	1	
Total			1	3	5	2	4	7	4	5	8	6	3



PH Violence dans l'espace public

		2000	2015	2016	2017	2018	2019	2020	2021	2022	2023	2024	2025
Violence psychique (endroit accessible au public)	Trim 1	7	1	2	4	4	5	2	3	5	4	3	5
	Trim 2	4		7	7	4	3	2	3	7	4	5	4
	Trim 3	4	3	2	4	3	4	2	2	6	6	4	
	Trim 4	8	1	1	4	1	7	5	4	3	11	5	
	Total	23	5	12	19	12	19	11	12	21	25	17	9
Vol à main armée (voie publique)	Trim 1	2				1							
	Trim 2		2						1	1			
	Trim 3	1	1	1		1				1		1	
	Trim 4						1				3		
	Total	3	3	1		2	1		1	2	3	1	
Vol à main armée (autre endroit public)	Trim 4	1										1	
Total	1											1	
Vol à main armée (endroit accessible au public)	Trim 1	1		1		2		1		1			1
	Trim 2	3	1		1				1				
	Trim 3	4	1	2									
	Trim 4	5											
	Total	13	2	3	1	2		1	1	1			1
Vol avec violence sans arme (transport public)	Trim 1				1	1					1		
	Trim 3			1		1					1	1	
	Trim 4				1								
	Total			1	2	2					2	1	
Vol avec violence sans arme (voie publique)	Trim 1	3	2	1	5	2	2	1	2				1
	Trim 2	1	1	1	4		3	4	4	1		2	1
	Trim 3	2	2	2		1			4	2	2		
	Trim 4	2	1	5	2		5		2		2		
	Total	8	6	9	11	3	10	5	12	3	4	2	2



PH Violence dans l'espace public

		2000	2015	2016	2017	2018	2019	2020	2021	2022	2023	2024	2025
Vol avec violence sans arme (autre endroit public)	Trim 2											1	
	Trim 3				1							1	
	Total				1							2	
Vol avec violence sans arme (endr. acces. au pub.)	Trim 1	2	1		1	2				1	1	4	1
	Trim 2	2	2	2			1	2	1		4	1	2
	Trim 3	1	2		3			4	2	1		3	
	Trim 4	3	1	2	1	1	1	2	1		2	2	
	Total	8	6	4	5	3	2	8	4	2	7	10	3



PH Autre

		2000	2015	2016	2017	2018	2019	2020	2021	2022	2023	2024	2025
Faux policiers	Trim 1											1	1
	Trim 2									1			
	Trim 3									1			
	Trim 4			1									
Total				1						2		1	1
Terrorisme, extrémisme et radicalisme	Trim 1											1	
	Trim 4										1		
	Total										1	1	
Cyberharcèlement	Trim 1	2	1	1		1	2	4	4	1	2		2
	Trim 2	1	4	1	1	1	2	1	5	4	1	3	
	Trim 3		2	3			4		1	1	2	2	
	Trim 4	4	2	2	1	1	1	3	3	1	5	1	
Total		7	9	7	3	2	8	6	13	10	9	8	2
Fraude à l'identité	Trim 1			3	4	2	2	2	1	1	3	2	9
	Trim 2		1	1	5	2	2	2	4	3	1	2	6
	Trim 3			2	3	1		4	4	4		3	
	Trim 4	3	1	2	2	3	5	5	2	4	3	4	
Total		3	2	8	14	8	9	13	11	12	7	11	15



Mol

2024

FC Vol moyen de transport

	Jan	Fév	Mar	Avr	Mai	Juin	Juil	Août	Sep	Oct	Nov	Déc	Total
Vol de voiture		1					1				1	1	4
Vol de moto									3				3
Vol de vélomoteur					1							2	3
Vol de vélo	18	9	16	10	3	9	7	11	20	13	12	10	138

FC Cambriolage

	Jan	Fév	Mar	Avr	Mai	Juin	Juil	Août	Sep	Oct	Nov	Déc	Total
Cambriolage dans habitation	9	10	7	3	3	8	3	4	3	4	9	11	74
Cambriolage ds entreprise ou commerce	2	2	2	2	2		1	3	2		4		20
Cambriolage ds service public ou bâtiment administ			2		2		3						7
Cambriolage dans bâtiment (total)	11	12	11	5	7	8	7	7	5	4	13	11	101



FC Vol autre

	Jan	Fév	Mar	Avr	Mai	Juin	Juil	Août	Sep	Oct	Nov	Déc	Total
Vol à main armée									2			1	3
Vol avec violence sans arme	1	3	1	2	6	2	1	3	2	1	1	1	24
Vol dans ou sur un véhicule	1	2	8		3	1		1	1	3	3	3	26
Vol d'armes et explosifs	1								1		1		3
Vol à l'arraché			2			4							6
Vol à la tire				1	1	7	1				1	1	12
Vol à l'étalage	8	11	5	5	11	10	3	2	7	7	11	1	81
Vol par ruse		1										1	2
Vol de métaux		1			1				1	1			4
Vol sur les chantiers	1							2					3
Vol d'animaux		1	1										2
Vol de cargaison			1							2	1	1	5

Criminalité ICT

	Jan	Fév	Avr	Mai	Juin	Août	Sep	Nov	Déc	Total
Fraude de cartes de paiements		1	1					1	1	4
Phishing	1			1	1	1	1			5

FC Autre

	Jan	Fév	Mar	Avr	Mai	Juin	Juil	Août	Sep	Oct	Nov	Déc	Total
Violence contre les métiers d'intérêt général				1	1	1		1	1			1	6
Graffiti						1			1			1	3
Dégradation de voiture	6	10	10	9	11	7	7	3	8	5	4	6	86
Rixe au couteau												1	1



PH Violence intrafamiliale (VIF)

	Jan	Fév	Mar	Avr	Mai	Juin	Juil	Août	Sep	Oct	Nov	Déc	Total
VIF: physique, dans le couple	4	7	4	6	4	9	6	6	8	8	6	4	72
VIF: physique, envers des descendants	1	3		1	3	2	2	2	1	2			17
VIF: physique, envers d'autres membres		2		2					1		1	1	7
VIF: psychique, dans le couple	1	3	3	2	3	3	2	2	5		5	4	33
VIF: psychique, envers des descendants							2				2	1	5
VIF: psychique, envers d'autres membres								1					1
VIF: économique, envers d'autres membres		3	1	1		2			3				10

PH Hormones et dopage

	Sep	Déc	Total
Dopage humain		1	1
Engraissement illégal	1		1

PH Drogues

	Jan	Fév	Mai	Juin	Juil	Août	Sep	Oct	Nov	Déc	Total
Vente de cocaïne	1	1		1		1	2	1	2	1	10
Import-export de cocaïne									1		1
Production de drogues synthétiques					1						1
Import-export de drogues synthétiques					1			1			2
Vente de drogues synthétiques	1		1	1	1	1		1		2	8
Production de cannabis (culture)								1			1

PH Trafic d'armes

	Avr	Total
Commerce et production d'arme à feu et mun.	1	1



PH Traite des êtres humains

	Août	Déc	Total
TEH - exploitation sexuelle	1	1	2

PH Violence dans l'espace public

	Jan	Fév	Mar	Avr	Mai	Juin	Juil	Août	Sep	Oct	Nov	Déc	Total
Violence physique (transport public)		1		3				2	1	1		1	9
Violence physique (voie publique)	4	3	7	6	5	2	4	5	7	5	4	4	56
Violence physique (autre endroit public)	1	1				1	1	2	1	1			8
Violence physique (endroit accessible au public)	1	4	3	3		7	4	4	4	3	1	4	38
Violence sexuelle (transport public)						1							1
Violence sexuelle (voie publique)						1			2		1	1	5
Violence sexuelle (endroit accessible au public)	1		2		2	1						1	7
Violence psychique (transport public)										1		1	2
Violence psychique (voie publique)	1	4	4	5	3		1	3	5	2	3	2	33
Violence psychique (autre endroit public)	1	2					1	1		1			6
Violence psychique (endroit accessible au public)	1		2	1	2	2	1		3	1	1	3	17
Vol à main armée (voie publique)									1				1
Vol à main armée (autre endroit public)												1	1
Vol avec violence sans arme (transport public)									1				1
Vol avec violence sans arme (voie publique)						2							2
Vol avec violence sans arme (autre endroit public)					1			1					2
Vol avec violence sans arme (endr. acces. au pub.)	1	3			1		1	1	1	1		1	10



PH Autre

	Jan	Fév	Mar	Avr	Mai	Juin	Juil	Août	Sep	Oct	Nov	Déc	Total
Faux policiers		1											1
Terrorisme, extrémisme et radicalisme			1										1
Cyberharcèlement		1	1	2	1			1	1		1		8
Fraude à l'identité	1		1			2	1		2	2	1	1	11



2025

FC Vol moyen de transport

	Jan	Fév	Mar	Avr	Mai	Juin	Total
Vol de voiture		1	1	1		1	4
Vol de vélomoteur		1	2	2			5
Vol de vélo	5	7	7	10	8	10	47

FC Cambriolage

	Jan	Fév	Mar	Avr	Mai	Juin	Total
Cambriolage dans habitation	1	8	7	8	5	3	32
Cambriolage ds entreprise ou commerce	1	2		1	2		6
Cambriolage ds service public ou bâtiment administ		1					1
Cambriolage dans bâtiment (total)	2	11	7	9	7	3	39

FC Vol autre

	Jan	Fév	Mar	Avr	Mai	Juin	Total
Vol à main armée	1						1
Vol avec violence sans arme	1	1	3		7	1	13
Vol dans ou sur un véhicule	2	13	2	1	3	3	24
Vol d'armes et explosifs		1					1
Vol à l'arraché	1		1	1		2	5
Vol à la tire				1		4	5
Vol à l'étalage	9	14	7	3	6	2	41
Vol par ruse	1						1
Vol de métaux	1				1		2
Vol sur les chantiers	1			1	1	1	4
Vol de cargaison	2	2				1	5



Criminalité ICT

	Jan	Fév	Mar	Avr	Mai	Total
Fraude de cartes de paiements	1		1			2
Phishing	1	1		2	1	5
Skimming			1			1

FC Autre

	Jan	Fév	Mar	Avr	Mai	Juin	Total
Violence contre les métiers d'intérêt général		1			1		2
Graffiti	1				1	1	3
Dégradation de voiture	3	4	4	6	4	6	27
Rixe au couteau					1		1

PH Violence intrafamiliale (VIF)

	Jan	Fév	Mar	Avr	Mai	Juin	Total
VIF: physique, dans le couple	5	2	5	5	6	7	30
VIF: physique, envers des descendants		2	2	2		3	9
VIF: physique, envers d'autres membres		1	4	1	2	1	9
VIF: psychique, dans le couple	2	4	3	4	4	2	19
VIF: psychique, envers des descendants					1		1
VIF: économique, dans le couple			1				1
VIF: économique, envers des descendants						1	1
VIF: économique, envers d'autres membres		1	1		1		3

PH Hormones et dopage

	Fév	Mar	Total
Dopage humain	1	1	2



PH Drogues

	Jan	Fév	Mar	Avr	Juin	Total
Vente de cocaïne	3	1	1	2	1	8
Vente de drogues synthétiques					2	2

PH Traite des êtres humains

	Mar	Total
TEH - exploitation sexuelle	1	1

PH Violence dans l'espace public

	Jan	Fév	Mar	Avr	Mai	Juin	Total
Violence physique (transport public)			1				1
Violence physique (voie publique)	5	1	3	5	9	6	29
Violence physique (autre endroit public)		1	1		2		4
Violence physique (endroit accessible au public)	3	3	3	4	3	3	19
Violence sexuelle (voie publique)		1			1		2
Violence sexuelle (endroit accessible au public)	1						1
Violence psychique (transport public)				1			1
Violence psychique (voie publique)	4	3	3	4	3	4	21
Violence psychique (autre endroit public)		2	1				3
Violence psychique (endroit accessible au public)	1	2	2		1	3	9
Vol à main armée (endroit accessible au public)	1						1
Vol avec violence sans arme (voie publique)			1		1		2
Vol avec violence sans arme (endr. acces. au pub.)	1				1	1	3



PH Autre

	Jan	Fév	Mar	Avr	Mai	Juin	Total
Faux policiers	1						1
Cyberharcèlement		1	1				2
Fraude à l'identité	3	4	2	3	1	2	15

STATISTIQUES POLICIERES DE CRIMINALITE

LIEU DE PERPETRATION: COMMUNE

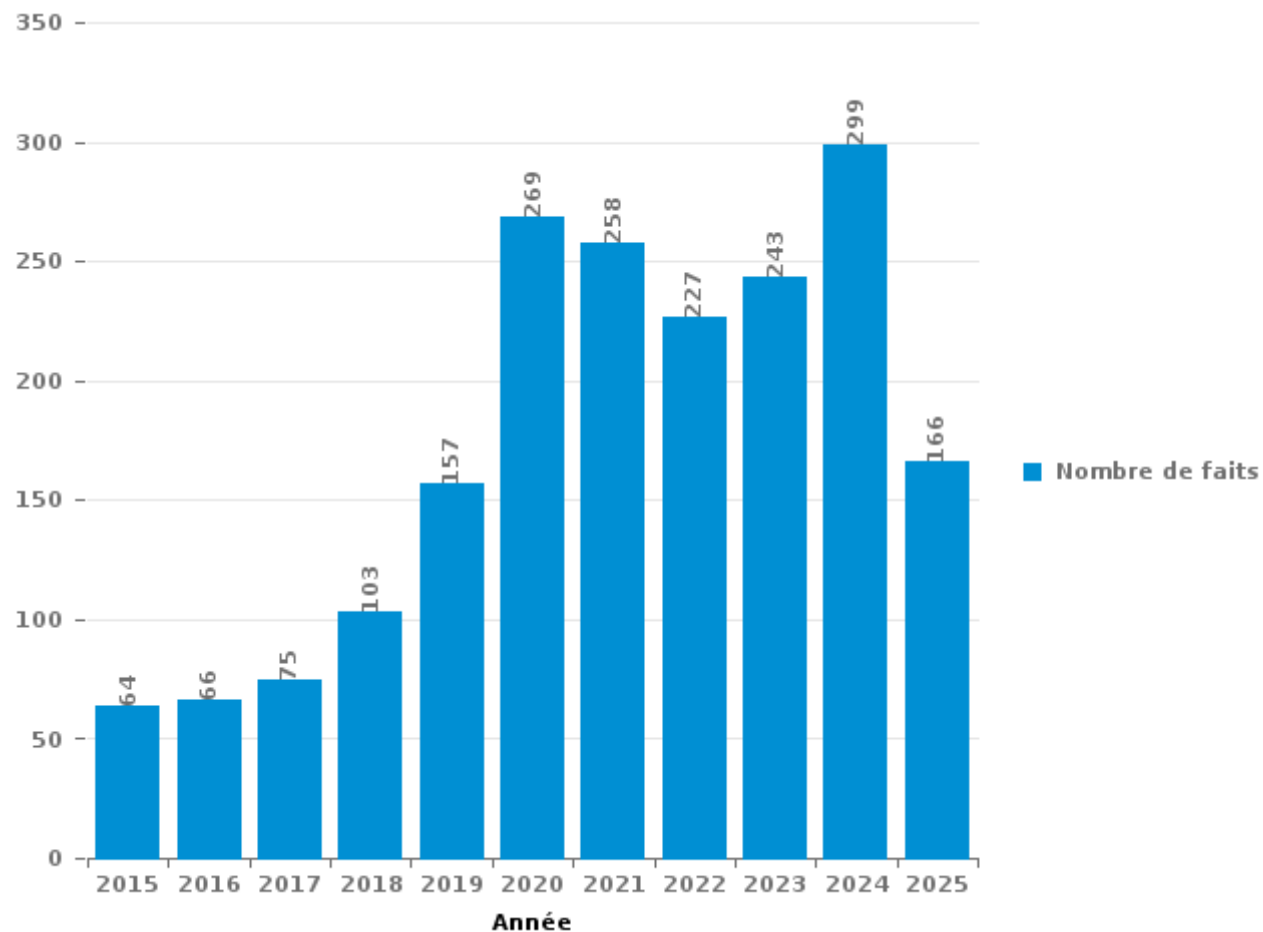
Mol

PARTIE III : ICT



Mol

Nombre total de délits avec un élément ICT/online, depuis 2015





Criminalité ICT/online au sens strict

Infractions (exhaustif)

	2015	2016	2017	2018	2019	2020	2021	2022	2023	2024	2025
Code pénal social: Infr. contre foi publique en droit pénal social: Faux en informatique		1					1				
Criminalité informatique: Faux en informatique:		2		1	3	2	6	2	5	12	2
Criminalité informatique: Fraude informatique:	20	23	35	58	72	135	102	76	58	51	39
Criminalité informatique: Hacking:		7	5	2	11	7	10	7	8	16	3
Criminalité informatique: Sabotage:	1				1	1	1			1	
Exercice illégal de l'autorité publique: Violation de communication par fonctionnaire:										1	
Infr. contre autres valeurs morales et sentiments: Violation de communication par particulier:			1						1		
Total:	21	33	41	61	87	145	120	85	72	81	44

Figures criminelles (à considérer spécifiquement – ne pas additionner avec d'autres éléments – risque de double comptage!)

	2015	2016	2017	2018	2019	2020	2021	2022	2023	2024	2025
Fraude de cartes de paiements	7	9	14	8	8	5	9	8	4	4	2
Phishing	1		1	15	10	63	40	21	8	5	5
Ransomware					2	1	1				
Shouldersurfing		1	2	1		1					
Skimming					1		2	2			1



Criminalité ICT/online au sens large

Infractions (uniquement si code-fait existe)

	2015	2016	2017	2018	2019	2020	2021	2022	2023	2024	2025
Fraude: Escroquerie: Fraude par internet	31	25	26	37	58	107	105	124	169	208	114
Infr. contre autres valeurs morales et sentiments: Cyberlokkung (leurre de mineur par ICT):		1	1			1				1	
Infr. contre les moeurs: Grooming (contact par ICT avec mineur < 16 ans):		1			1		3	1			
Infr. contre les moeurs: Pornographie infantine: Accès pornographie infantine via technologie			3		1	1	2				
Infr. contre les moeurs: Voyeurisme: Diffusion enregistrement nudité ou intimité				2		2	4				
Total:	31	27	30	39	60	111	114	125	169	209	114

Figures criminelles (à considérer spécifiquement – ne pas additionner avec d'autres éléments – risque de double comptage!)

	2015	2016	2017	2018	2019	2020	2021	2022	2023	2024	2025
Cyberharcèlement	9	7	3	2	8	6	13	10	9	8	2

STATISTIQUES POLICIERES DE CRIMINALITE

LIEU DE PERPETRATION: COMMUNE

Mol

PARTIE IV : DESTINATION LIEU



Mol

Vol et extorsion

	2000	2015	2016	2017	2018	2019	2020	2021	2022	2023	2024	2025
Voie publique	204	175	203	179	166	154	103	101	98	127	111	48
Magasin	136	134	138	137	119	111	112	86	131	130	103	46
Habitation: maison	117	99	91	55	64	83	49	60	74	98	65	26
Culture et loisirs	143	70	32	44	51	39	20	18	35	36	35	16
Parking	50	51	72	46	48	30	33	27	42	28	16	14
Emplacement de vélo	23	39	52	38	48	46	19	20	32	39	31	20
Inconnue	62	18	31	28	40	24	11	23	22	12	18	7
Horeca	49	44	43	21	25	25	11	15	10	17	11	4
Habitation: appartement	4	21	26	25	17	21	9	20	28	23	17	11
Habitation: allée	22	20	21	27	33	16	10	12	12	9	8	12
Institution d'enseignement	35	28	23	13	13	19	8	13	14	11	19	3
Habitation: non précisée	10	5	19	10	21	13	6	20	22	31	22	13
Habitation: dépendances	30	15	27	14	20	19	10	12	17	11	8	6
Entreprise	33	13	10	10	16	8	3	13	9	12	12	
Habitation: garage	12	17	15	15	10	17	6	8	13	12	9	1
Moyen de transport: voiture	80	1	3	1	5	8	1		3	1	5	
Autre	6	12	13	16	12	10	4	5	8	7	4	7
Infrastructure sportive	20	16	10	8	7	9	9	3	3	9	9	1
Terrain	16	10	11	7	13	5	8	4	5	8	12	3
Chantier	2	20	15	12	7	8	5	2	9	7	2	4
Station de bus / métro et gare de chemin de fer	26	4	4	5	7	5	4	10	11	9	5	1
Hôpital	8	6	8	7	8	7	3	3	3	1	1	
Service public	8	4	5	3	3	5	5	2	5	5	10	
Habitation: autre	14	4	2	3	1	5	5	2	2	3	4	2
Service	6		2	4	5	5		2	1		1	
Cimetière	5	3	1	2	2	3		1	4	1	1	2
Maison de repos	3	3	1	3	4	2	1	1	1	3		1
Moyen de transport: train / tram / métro	1	3	3	2	3	3		1	4		2	
Station essence	7	3	1	4	3	1		1	1	1		
Arrêt de bus / tram	1	1	4	2	2		1		1	4	2	
Edifice religieux / lieu du culte	1	2	3	5		1	1	1			2	1
Moyen de transport: autre	6			1	1		1		2	1	4	
Stade	6	3	1	1		3					1	
Banque / institution financière	4		1	3	1		2	2	1			
Médecin / dentiste / pharmacien	1	1	1		1	1	4	1		1	1	
Aéroport	3	5	3									
Bâtiment administratif	2				1	2	2			1	1	1
Moyen de transport: camion	4				4							
Guichet automatique	1	1							1		1	1
Moyen de transport: autobus / autocar	1	2		1								1
Eaux intérieures et maritimes			2	1				1				
Total	1.162	853	897	753	781	708	466	490	624	658	553	252

PPF/DGR/DRI/BIPOL - Statistiques policières de criminalité (date de clôture: 31/10/2025)
 Les données pour les années 2001 jusqu'à 2014 ne sont plus publiées mais restent disponibles sur demande auprès du service BIPOL.
 Les données pour 2025 ne concernent que le 1er semestre.



Mol

Dégradation de la propriété

	2000	2015	2016	2017	2018	2019	2020	2021	2022	2023	2024	2025
Voie publique	36	49	25	24	29	34	33	43	51	48	62	16
Habitation: résidence principale	36	27	12	23	25	34	15	41	30	45	30	19
Parking	8	13	10	17	23	15	18	25	24	22	21	11
Culture et loisirs	18	5	7	6	12	7	3	5	6	20	5	4
Habitation: allée	3	12	6	9	10	4	3	9	8	5	7	2
Terrain	12	2	4	2	8	5	7	4	6	1	4	4
Institution d'enseignement	10	2	4	7	4	3	2	6	7	3	6	2
Habitation: non précisée	7		2	4	5	3	2	2	7	6	10	4
Moyen de transport: voiture	39		1	1	1	1		3	4			
Inconnue	3	4	2	1	2	4		6	10	10	2	4
Horeca	8	4	4	5	1	2	2	3	3	5	3	6
Autre	4	4	4	4		4	2	4	3	5	2	5
Magasin	6	7	1	2	2	1	2	3	2	2	2	3
Habitation: garage	2	3	2	1	3	4	2	2	1	2	4	3
Habitation: jardin	3	3	2	4	1	3		1	2	4	3	3
Habitation: dépendances	2	1	1	3	3	1	1	3	3	2	3	1
Habitation: résidence secondaire	2	3	2		1	3	2	1	1	3	2	1
Entreprise	3	3		1	2	3	1		3	1	1	1
Infrastructure sportive	1	2		1	3	2		2	1	3		
Service public	1		3	2			3	1		2		3
Bureau de police				1		2	3	4		2	1	
Chantier	2	1	2	1	2				2	1		
Cimetière			1	1	1	2			4			2
Emplacement de vélo			1					3	1		4	2
Station de bus / métro et gare de chemin de fer	4		1					2		1	1	1
Edifice religieux / lieu du culte	1	1	1			1	2			1	1	
Moyen de transport: autre	2							2	2		2	
Eaux intérieures et maritimes				2			2		1			
Service							1		2	1	1	
Banque / institution financière			1		1					2		
Hôpital									1		1	1
Maison de débauche						2				1		
Stade	1		1		1							
Arrêt de bus / tram								1	1			
Bâtiment administratif					1						1	
Médecin / dentiste / pharmacien	1		1									
Station essence			1							1		
Aéroport		1										
Total	215	147	102	122	141	140	106	176	186	199	179	98

PPF/DGR/DRI/BIPOL - Statistiques policières de criminalité (date de clôture: 31/10/2025)
 Les données pour les années 2001 jusqu'à 2014 ne sont plus publiées mais restent disponibles sur demande auprès du service BIPOL.
 Les données pour 2025 ne concernent que le 1er semestre.



Mol

Infractions contre l'intégrité physique

	2000	2015	2016	2017	2018	2019	2020	2021	2022	2023	2024	2025
Habitation	48	44	45	54	51	43	72	66	61	112	113	59
Voie publique	26	40	27	35	28	41	23	50	47	62	56	36
Culture et loisirs	14	5	8	13	10	13	4	4	16	11	21	5
Horeca	21	10	9	4	8	8	5	5	5	9	6	8
Institution d'enseignement	5	1	1	7	3	7	4	3	6	11	12	1
Service public	3	6	3	5	1	2	3	11	13	7	2	3
Inconnue	7	3	4	2	4	4	2	7	5	4	8	1
Parking	2		1	6	3	3	2	7	5	5	3	
Station de bus / métro et gare de chemin de fer	2	1	3	3	2	3	3		1	9	6	1
Habitation: allée	4	1	1	5		3	4	1	1	2	1	
Terrain	5	1	2	3		3	2		1	2	4	
Infrastructure sportive	1	3	1		2	3	1	1	4	1	1	1
Magasin	2	1	1	3	1		3		1	2	3	2
Autre			4	2	2		1		3	1	1	1
Bureau de police		1	1	4	3			2		1		1
Habitation: jardin		2	1	1	1	2	1		1		1	
Entreprise					1	2	2		1	2	1	
Maison de repos					1			2	3	3		
Moyen de transport: autobus / autocar		1		1			1	1		2	1	
Moyen de transport: autre	2	1							2	1		
Arrêt de bus / tram		1							2		1	
Service		1						2			1	
Eaux intérieures et maritimes							2		1			
Moyen de transport: train / tram / métro	1				1	1						
Bâtiment administratif	1			1								
Hôpital			1								1	
Aéroport			1									
Médecin / dentiste / pharmacien										1		
Station essence								1				
Total	144	123	114	149	122	138	135	163	179	248	243	119

STATISTIQUES POLICIERES DE CRIMINALITE

LIEU DE PERPETRATION: COMMUNE

Mol

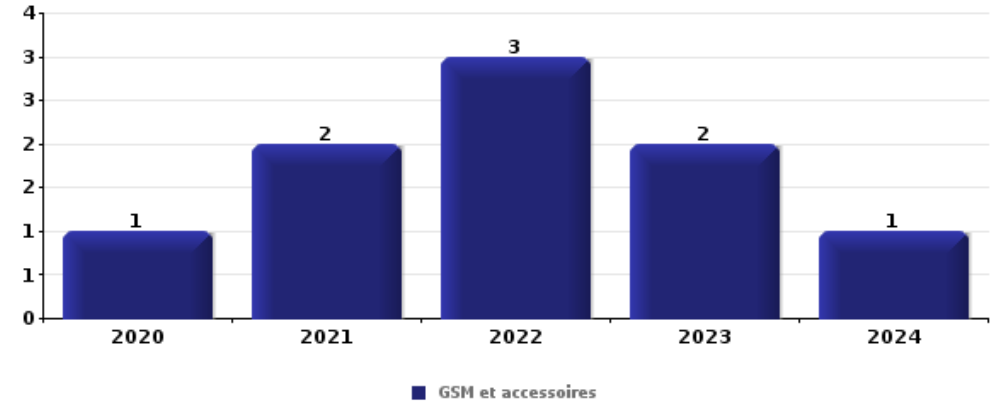
PARTIE V : OBJETS ET MOYENS DE TRANSPORT



Moi

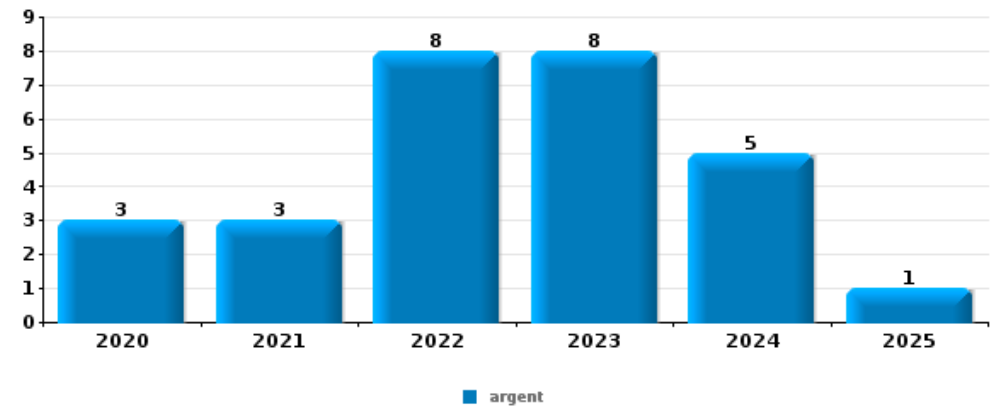
Vol à main armée

Top 5 Objets volés (sbd nombre de faits)		2020	2021	2022	2023	2024	2025
1	GSM et accessoires	1	2	3	2	1	
2	argent	1	1	3		1	1
3	bijouterie / montre			3			
3	carte d'identité / passeport	1			1	1	
5	multimédia		1				1
5	permis de conduire	1		1			
5	plaque d'immatriculation				1	1	
5	portefeuille		1	1			
5	vêtement				1	1	



Vol dans ou sur un véhicule

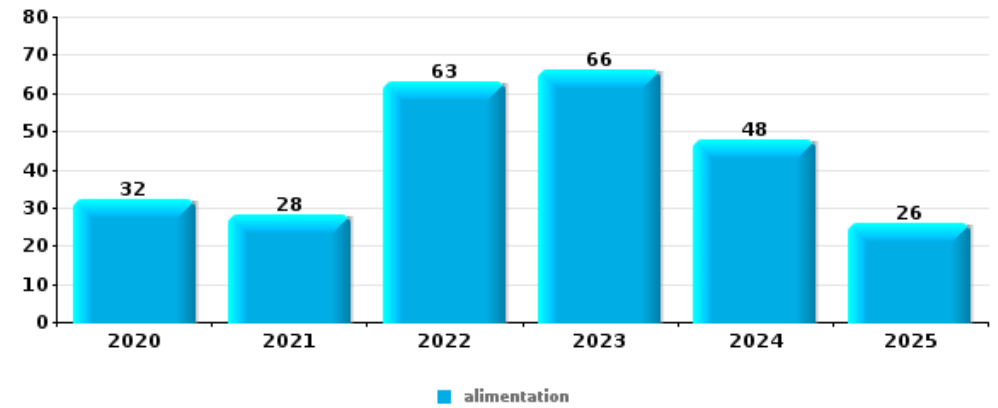
Top 5 Objets volés (sbd nombre de faits)		2020	2021	2022	2023	2024	2025
1	argent	3	3	8	8	5	1
2	permis de conduire	1	5	7	8	4	
3	carte bancaire / carte de crédit	2	3	8	6	3	1
4	pièce de moyen de transport	4	2	2	2	2	10
5	carte d'identité / passeport	1	4	6	5	4	1





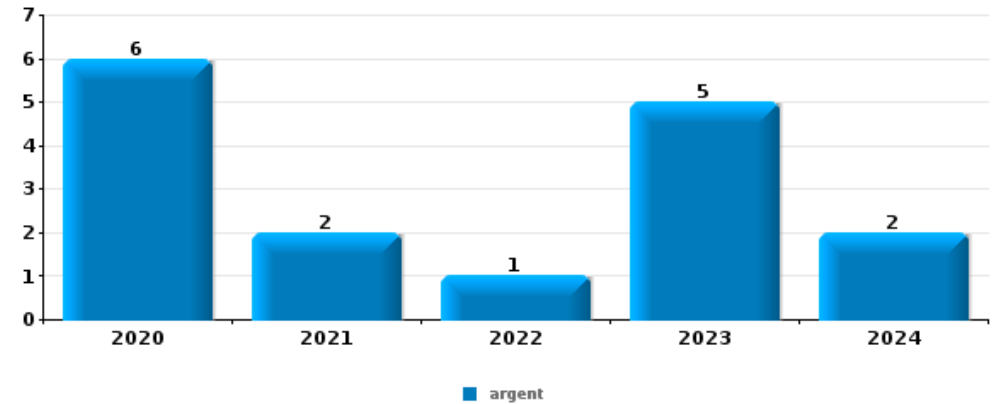
Vol à l'étalage

Top 5 Objets volés (sbd nombre de faits)		2020	2021	2022	2023	2024	2025
1	alimentation	32	28	63	66	48	26
2	parfum / produit de beauté	13	11	9	11	12	3
3	vêtement	18	10	10	12	4	4
4	tabac	10	2	12	10	10	3
5	multimédia	15	3	4	4	1	1



Cambrilage ds entreprise ou commerce

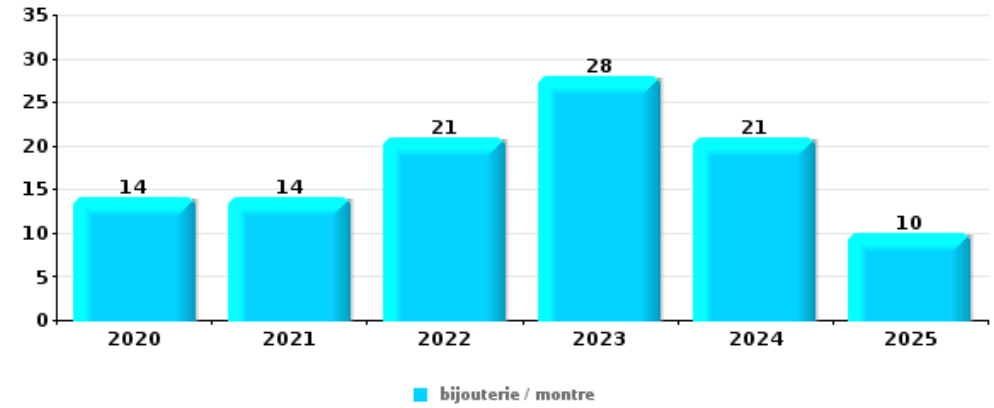
Top 5 Objets volés (sbd nombre de faits)		2020	2021	2022	2023	2024	2025
1	argent	6	2	1	5	2	
2	GSM et accessoires	3	1		4	1	
3	ordinateur et accessoires	4	1	1	1	1	
4	clé	3	1	1	2		
4	coffre-fort / coffret (argent) / caisse	2	1	1	1	1	1
4	multimédia	4	1		1	1	





Cambriolage dans habitation

Top 5 Objets volés (sbd nombre de faits)		2020	2021	2022	2023	2024	2025
1	bijouterie / montre	14	14	21	28	21	10
2	argent	11	8	19	28	17	7
3	vêtement	4	3	7	3	3	3
4	outillage	3	3	7	5	3	
5	multimédia	2	3	3	5	3	4



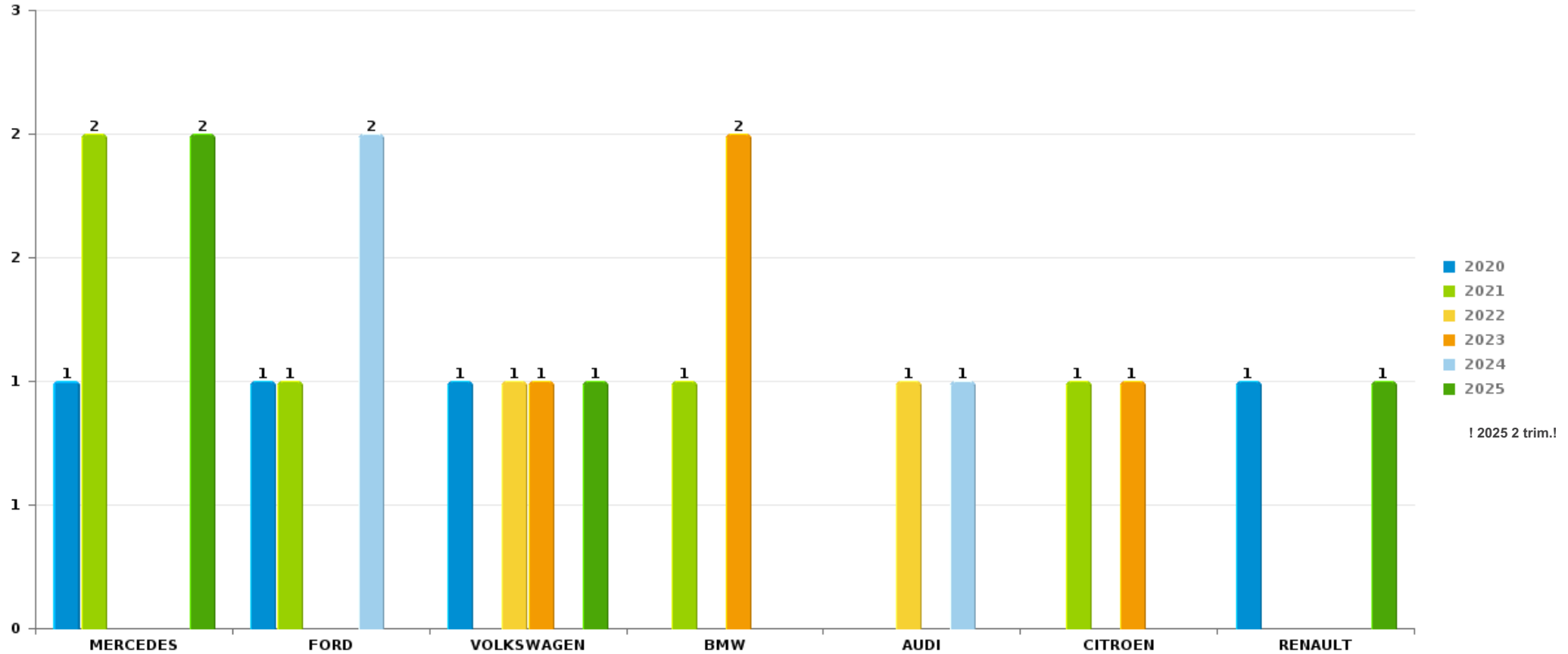
Remarque: en ce qui concerne les objets, aucun total n'est reproduit étant donné que plusieurs objets peuvent avoir été volés lors d'un même fait.



Mol

Vol de voiture

Nombre de voitures volées par marque (Top 5)



STATISTIQUES POLICIERES DE CRIMINALITE

LIEU DE PERPETRATION: COMMUNE

Mol

PARTIE VI : SUSPECTS



Partie 1: Niveau FAITS (comptage du nombre de faits pour lesquels un certain type de suspect est impliqué)

1.1. Nombre d'infractions selon le sexe des suspects identifiés (par catégorie principale)

Étant donné que, tant un suspect identifié masculin qu'un suspect identifié féminin peuvent être impliqués lors d'un même fait, il est possible que la somme des colonnes «Hommes» et «Femmes» soit supérieure à la valeur de la colonne «Total...» (voir également la note méthodologique)

Mol

2025

Catégorie principale / Sexe	Nombre total de faits avec au moins 1 suspect	Hommes	%	Femmes	%
Drogues	65	55	84,6%	13	20,0%
Vol et extorsion	60	48	80,0%	14	23,3%
Législation sur les étrangers	44	32	72,7%	13	29,5%
Registre de population	32	20	62,5%	14	43,8%
Infr. contre l'intégrité physique	31	25	80,6%	11	35,5%
Fraude	24	17	70,8%	7	29,2%
Infr. contre autres valeurs morales et sentiments	23	17	73,9%	6	26,1%
Infr. contre l'autorité publique	18	16	88,9%	2	11,1%
Infr. contre la sécurité publique	17	16	94,1%	2	11,8%
Armes et explosifs	16	15	93,8%	1	6,3%
Dégradation de la propriété	10	10	100,0%		
Infr. contre la foi publique	9	8	88,9%	1	11,1%
Ivresse et alcool	6	4	66,7%	2	33,3%
Protection de la jeunesse	5	2	40,0%	3	60,0%
Code pénal social	2	1	50,0%	1	50,0%
Environnement	2	2	100,0%		

CRIMINALITE ENREGISTREE: SUSPECTS



Catégorie principale / Sexe	Nombre total de faits avec au moins 1 suspect	Hommes	%	Femmes	%
Infr. contre les mœurs	2	2	100,0%		
Autres lois spéciales	1			1	100,0%
Hormones et dopage	1			1	100,0%
Santé publique	1	1	100,0%		
Total	369	291	78,9%	92	24,9%



1.2. Nombre d'infractions selon le sexe des suspects identifiés (par figure criminelle)

Étant donné que, tant un suspect identifié masculin qu'un suspect identifié féminin peuvent être impliqués lors d'un même fait, il est possible que la somme des colonnes «Hommes» et «Femmes» soit supérieure à la valeur de la colonne «Total...» (voir également la note méthodologique)

Mol

2025

FC Vol moyen de transport

Figure criminelle / Sexe	Nombre total de faits avec au moins 1 suspect identifié	Hommes	%
Vol de voiture	1	1	100,0%
Vol de vélomoteur	1	1	100,0%
Vol de vélo	3	3	100,0%
Total	PA	PA	PA

FC Cambriolage

Figure criminelle / Sexe	Nombre total de faits avec au moins 1 suspect identifié	Hommes	%	Femmes	%
Cambriolage dans habitation	4	3	75,0%	2	50,0%
Cambriolage ds entreprise ou commerce	3	3	100,0%		
Cambriolage dans bâtiment (total)	7	6	85,7%	2	28,6%
Total	PA	PA	PA	PA	PA



FC Vol autre

Figure criminelle / Sexe	Nombre total de faits avec au moins 1 suspect identifié	Hommes	%	Femmes	%
Vol à main armée	1	1	100,0%		
Vol avec violence sans arme	4	4	100,0%	1	25,0%
Vol dans ou sur un véhicule	3	3	100,0%	1	33,3%
Vol à l'étalage	33	24	72,7%	9	27,3%
Vol par ruse	1			1	100,0%
Total	PA	PA	PA	PA	PA

FC Autre

Figure criminelle / Sexe	Nombre total de faits avec au moins 1 suspect identifié	Hommes	%
Violence contre les métiers d'intérêt général	2	2	100,0%
Dégradation de voiture	2	2	100,0%
Rixe au couteau	1	1	100,0%
Total	PA	PA	PA

PH Violence intrafamiliale (VIF)

Figure criminelle / Sexe	Nombre total de faits avec au moins 1 suspect identifié	Hommes	%	Femmes	%
VIF: physique, dans le couple	12	9	75,0%	6	50,0%
VIF: physique, envers des descendants	2	2	100,0%		
VIF: physique, envers d'autres membres	7	5	71,4%	3	42,9%
VIF: psychique, dans le couple	9	9	100,0%		
VIF: psychique, envers des descendants	1	1	100,0%		
VIF: économique, dans le couple	1	1	100,0%		
VIF: économique, envers des descendants	1	1	100,0%		
Total	PA	PA	PA	PA	PA

CRIMINALITE ENREGISTREE: SUSPECTS



PH Hormones et dopage

Figure criminelle / Sexe	Nombre total de faits avec au moins 1 suspect identifié	Femmes	%
Dopage humain	1	1	100,0%
Total	PA	PA	PA

PH Drogues

Figure criminelle / Sexe	Nombre total de faits avec au moins 1 suspect identifié	Hommes	%	Femmes	%
Vente de cocaïne	5	5	100,0%	1	20,0%
Vente de drogues synthétiques	2	1	50,0%	2	100,0%
Total	PA	PA	PA	PA	PA

PH Violence dans l'espace public

Figure criminelle / Sexe	Nombre total de faits avec au moins 1 suspect identifié	Hommes	%	Femmes	%
Violence physique (voie publique)	9	8	88,9%	2	22,2%
Violence physique (autre endroit public)	1	1	100,0%		
Violence physique (endroit accessible au public)	6	5	83,3%	2	33,3%
Violence sexuelle (voie publique)	1	1	100,0%		
Violence psychique (voie publique)	8	6	75,0%	2	25,0%
Violence psychique (endroit accessible au public)	2	2	100,0%		
Vol à main armée (endroit accessible au public)	1	1	100,0%		
Vol avec violence sans arme (endr. acces. au pub.)	2	2	100,0%		
Total	PA	PA	PA	PA	PA

CRIMINALITE ENREGISTREE: SUSPECTS



PH Autre

Figure criminelle / Sexe	Nombre total de faits avec au moins 1 suspect identifié	Hommes	%	Femmes	%
Faux policiers	1			1	100,0%
Cyberharcèlement	1	1	100,0%		
Fraude à l'identité	6	5	83,3%	1	16,7%
Total	PA	PA	PA	PA	PA



1.3. Nombre d'infractions selon l'âge des suspects identifiés (par catégorie principale)

Étant donné que, tant un suspect identifié mineur qu'un suspect identifié majeur peuvent être impliqués lors d'un même fait, il est possible que la somme des colonnes «Mineur» et «Majeur» soit supérieure à la valeur de la colonne «Total...» (voir également la note méthodologique)

Mol

2025

Catégorie principale / Âge	Nombre total de faits avec au moins 1 suspect identifié	Mineur	%	Majeur	%
Drogues	65	3	4,6%	62	95,4%
Vol et extorsion	60	11	18,3%	50	83,3%
Législation sur les étrangers	44	2	4,5%	43	97,7%
Registre de population	32	1	3,1%	32	100,0%
Infr. contre l'intégrité physique	31	5	16,1%	28	90,3%
Fraude	24	3	12,5%	22	91,7%
Infr. contre autres valeurs morales et sentiments	23			23	100,0%
Infr. contre l'autorité publique	18	4	22,2%	14	77,8%
Infr. contre la sécurité publique	17	3	17,6%	14	82,4%
Armes et explosifs	16	3	18,8%	13	81,3%
Dégradation de la propriété	10	1	10,0%	9	90,0%
Infr. contre la foi publique	9	2	22,2%	7	77,8%
Ivresse et alcool	6			6	100,0%
Protection de la jeunesse	5	3	60,0%	2	40,0%
Code pénal social	2			2	100,0%
Environnement	2			2	100,0%
Infr. contre les mœurs	2	1	50,0%	1	50,0%
Autres lois spéciales	1			1	100,0%
Hormones et dopage	1			1	100,0%
Santé publique	1			1	100,0%
Total	369	42	11,4%	333	90,2%



1.4. Nombre d'infractions selon l'âge des suspects identifiés (par figure criminelle)

Étant donné que, tant un suspect identifié mineur qu'un suspect identifié majeur peuvent être impliqués lors d'un même fait, il est possible que la somme des colonnes «Mineur» et «Majeur» soit supérieure à la valeur de la colonne «Total...»
(voir également la note méthodologique)

Mol

2025

FC Vol moyen de transport

Figure criminelle / Âge	Nombre total de faits avec au moins 1 suspect identifié	Majeur	%
Vol de voiture	1	1	100,0%
Vol de vélomoteur	1	1	100,0%
Vol de vélo	3	3	100,0%
Total	PA	PA	PA

FC Cambriolage

Figure criminelle / Âge	Nombre total de faits avec au moins 1 suspect identifié	Majeur	%
Cambriolage dans habitation	4	4	100,0%
Cambriolage ds entreprise ou commerce	3	3	100,0%
Cambriolage dans bâtiment (total)	7	7	100,0%
Total	PA	PA	PA

FC Vol autre

Figure criminelle / Âge	Nombre total de faits avec au moins 1 suspect identifié	Mineur	%	Majeur	%
Vol à main armée	1	1	100,0%	1	100,0%
Vol avec violence sans arme	4	2	50,0%	2	50,0%
Vol dans ou sur un véhicule	3			3	100,0%
Vol à l'étalage	33	8	24,2%	25	75,8%
Vol par ruse	1			1	100,0%
Total	PA	PA	PA	PA	PA

CRIMINALITE ENREGISTREE: SUSPECTS



FC Autre

Figure criminelle / Âge	Nombre total de faits avec au moins 1 suspect identifié	Mineur	%	Majeur	%
Violence contre les métiers d'intérêt général	2	1	50,0%	1	50,0%
Dégradation de voiture	2			2	100,0%
Rixe au couteau	1			1	100,0%
Total	PA	PA	PA	PA	PA

PH Violence intrafamiliale (VIF)

Figure criminelle / Âge	Nombre total de faits avec au moins 1 suspect identifié	Majeur	%
VIF: physique, dans le couple	12	12	100,0%
VIF: physique, envers des descendants	2	2	100,0%
VIF: physique, envers d'autres membres	7	7	100,0%
VIF: psychique, dans le couple	9	9	100,0%
VIF: psychique, envers des descendants	1	1	100,0%
VIF: économique, dans le couple	1	1	100,0%
VIF: économique, envers des descendants	1	1	100,0%
Total	PA	PA	PA

PH Hormones et dopage

Figure criminelle / Âge	Nombre total de faits avec au moins 1 suspect identifié	Majeur	%
Dopage humain	1	1	100,0%
Total	PA	PA	PA

PH Drogues

Figure criminelle / Âge	Nombre total de faits avec au moins 1 suspect identifié	Majeur	%
Vente de cocaïne	5	5	100,0%
Vente de drogues synthétiques	2	2	100,0%
Total	PA	PA	PA

CRIMINALITE ENREGISTREE: SUSPECTS



PH Violence dans l'espace public

Figure criminelle / Âge	Nombre total de faits avec au moins 1 suspect identifié	Mineur	%	Majeur	%
Violence physique (voie publique)	9	2	22,2%	8	88,9%
Violence physique (autre endroit public)	1	1	100,0%		
Violence physique (endroit accessible au public)	6	1	16,7%	5	83,3%
Violence sexuelle (voie publique)	1			1	100,0%
Violence psychique (voie publique)	8	3	37,5%	5	62,5%
Violence psychique (endroit accessible au public)	2	1	50,0%	1	50,0%
Vol à main armée (endroit accessible au public)	1	1	100,0%	1	100,0%
Vol avec violence sans arme (endr. acces. au pub.)	2	2	100,0%		
Total	PA	PA	PA	PA	PA

PH Autre

Figure criminelle / Âge	Nombre total de faits avec au moins 1 suspect identifié	Mineur	%	Majeur	%
Faux policiers	1			1	100,0%
Cyberharcèlement	1			1	100,0%
Fraude à l'identité	6	1	16,7%	5	83,3%
Total	PA	PA	PA	PA	PA



Partie 2: Niveau SUSPECTS-FAIT (comptage du nombre de combinaisons suspect-fait)

2.1. Nombre de suspects-fait selon le sexe des suspects identifiés (TOP 5 des catégories principales)

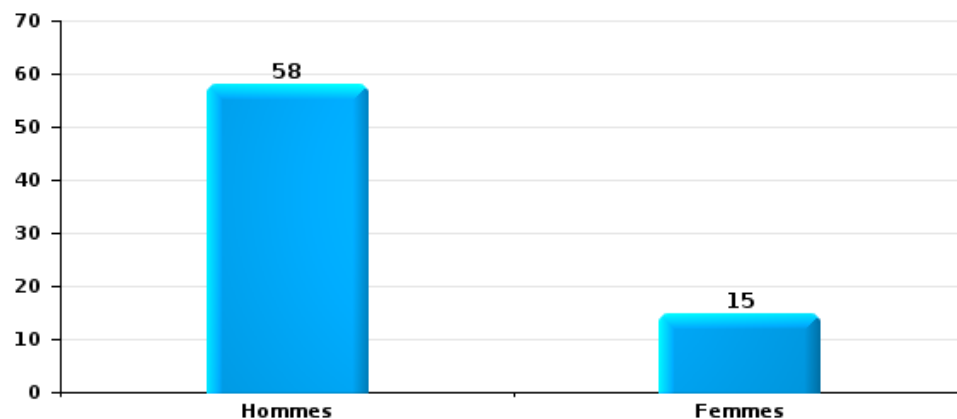
Lorsqu'un même suspect a commis plusieurs faits durant la période considérée, il est aussi comptabilisé plusieurs fois (voir également la note méthodologique)

Mol

2025

Vol et extorsion

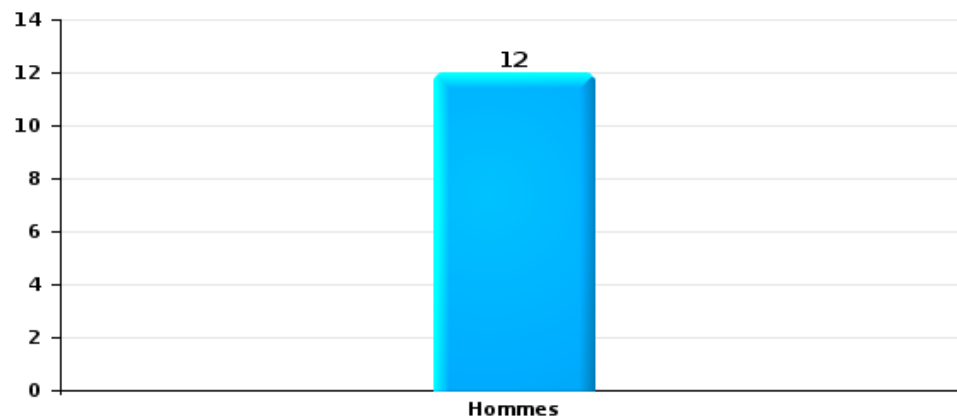
Nombre de suspects-fait selon le sexe





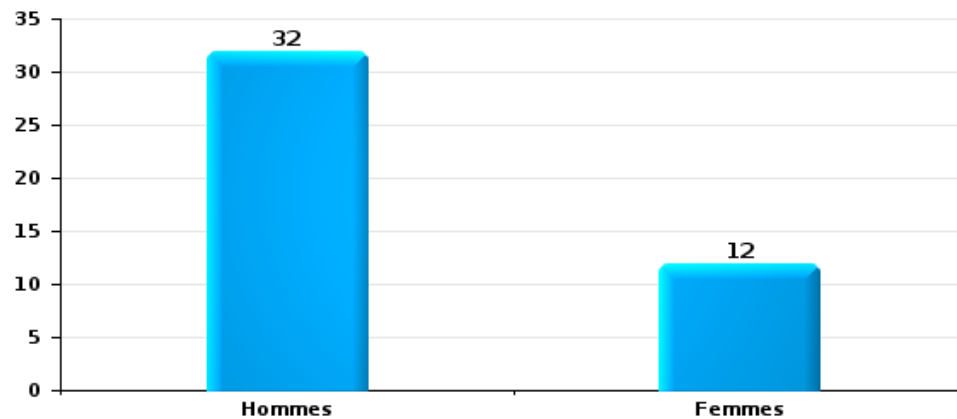
Dégradation de la propriété

Nombre de suspects-fait selon le sexe



Infr. contre l'intégrité physique

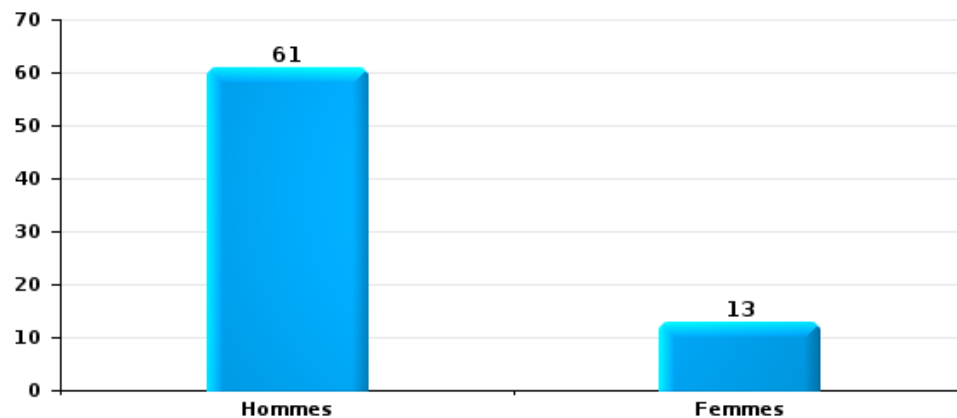
Nombre de suspects-fait selon le sexe





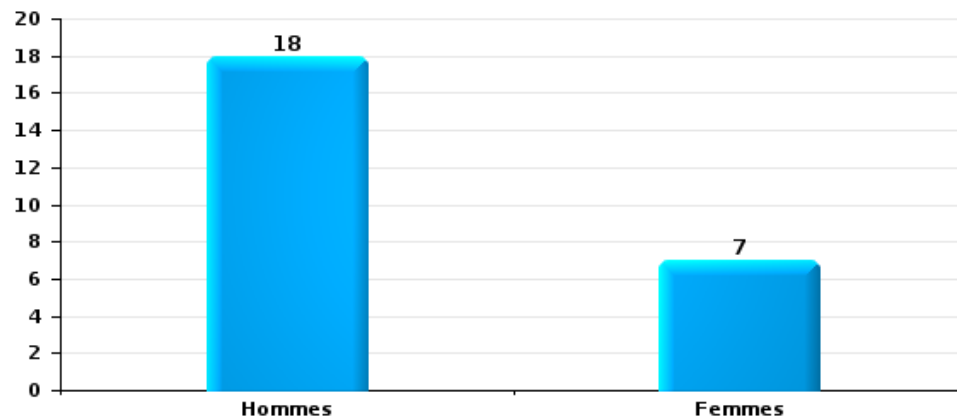
Drogues

Nombre de suspects-fait selon le sexe



Fraude

Nombre de suspects-fait selon le sexe





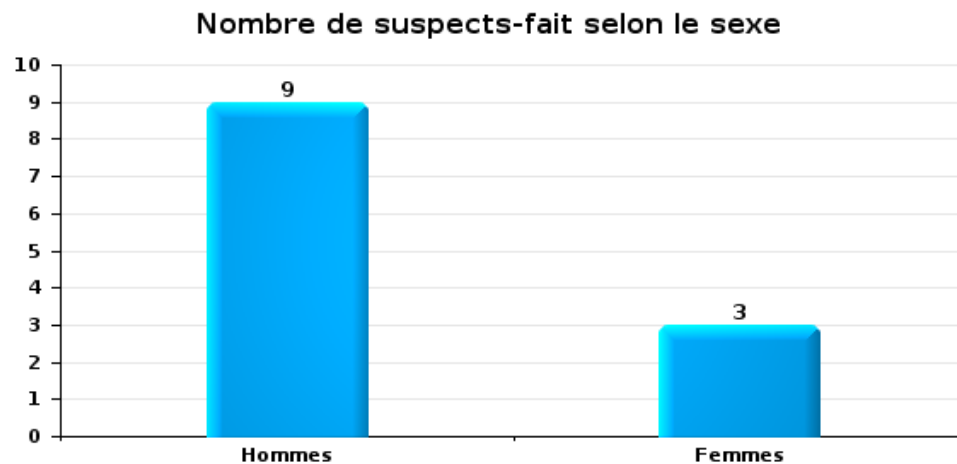
2.2. Nombre de suspects-fait selon le sexe des suspects identifiés (TOP 5 des figures criminelles)

Lorsqu'un même suspect a commis plusieurs faits durant la période considérée, il est aussi comptabilisé plusieurs fois (voir également la note méthodologique)

Moi

2025

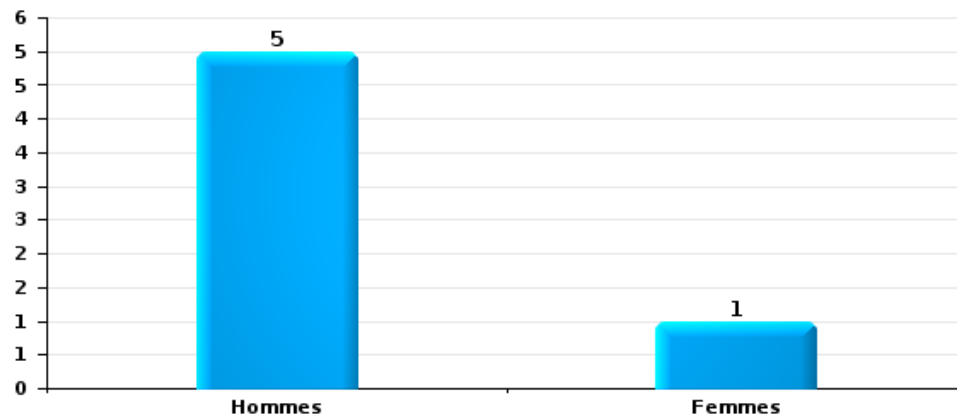
Cambrilage dans bâtiment (total)





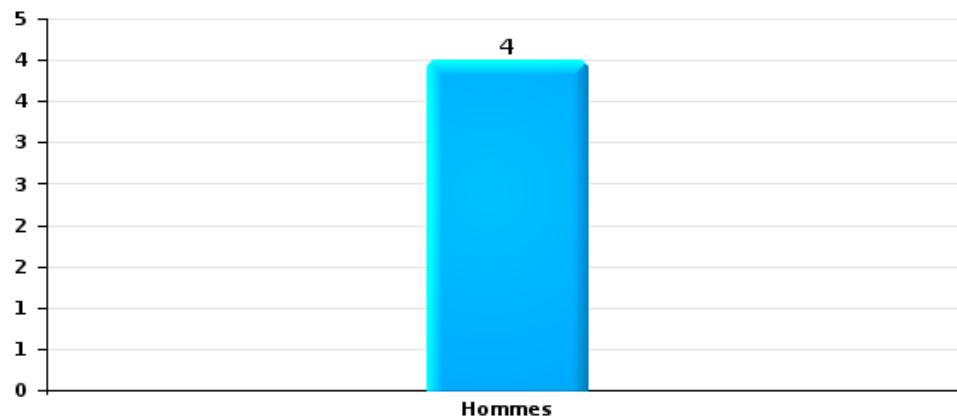
Vol dans ou sur un véhicule

Nombre de suspects-fait selon le sexe



Dégradation de voiture

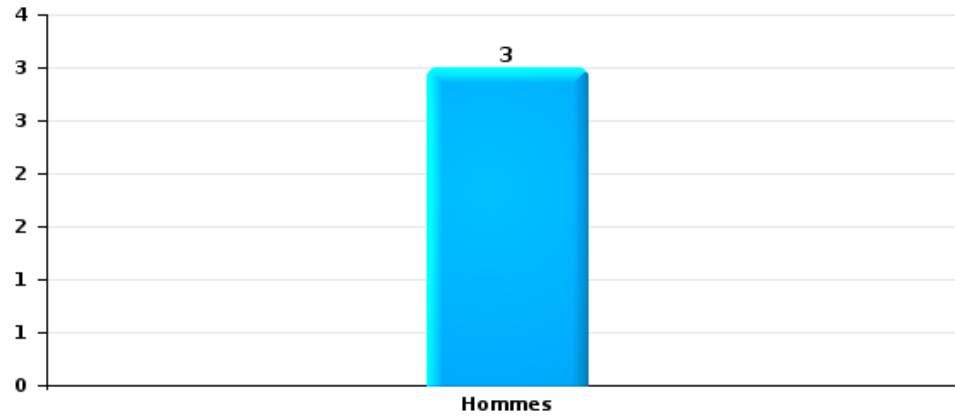
Nombre de suspects-fait selon le sexe





Vol de vélo

Nombre de suspects-fait selon le sexe





2.3. Nombre de suspects-fait selon l'âge des suspects identifiés (TOP 5 des catégories principales)

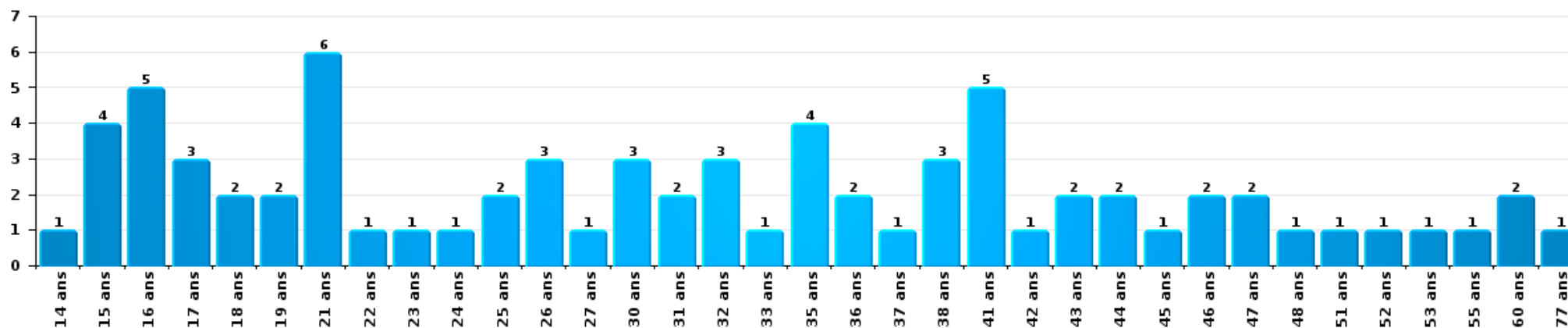
1) Lorsqu'un même suspect a commis plusieurs faits durant la période considérée, il est aussi comptabilisé plusieurs fois, qu'il ait le même âge ou non – 2) Les suspects au-dessous de 14 ans et à partir de 90 ans ne sont pas repris dans le tableau (voir également la note méthodologique)

Mol

2025

Vol et extorsion

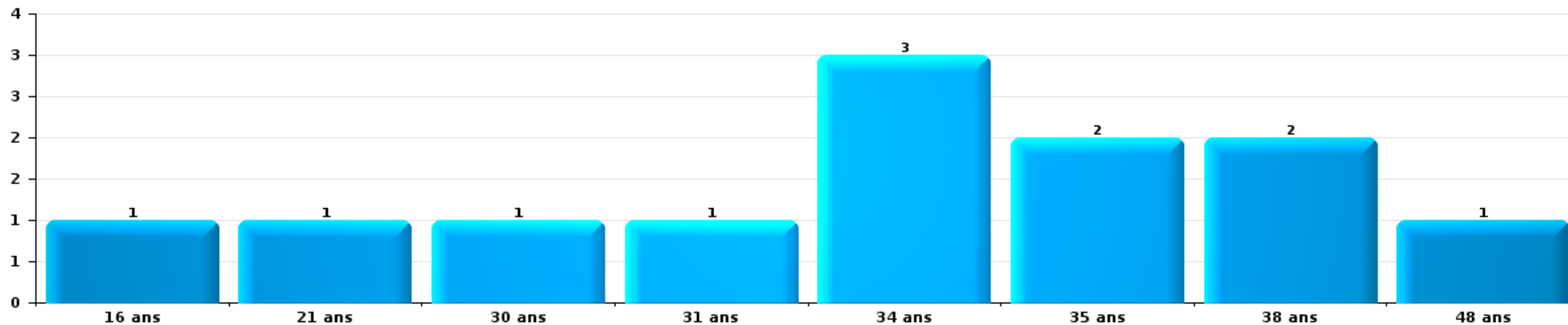
Nombre de suspects-fait par âge (chronologique)





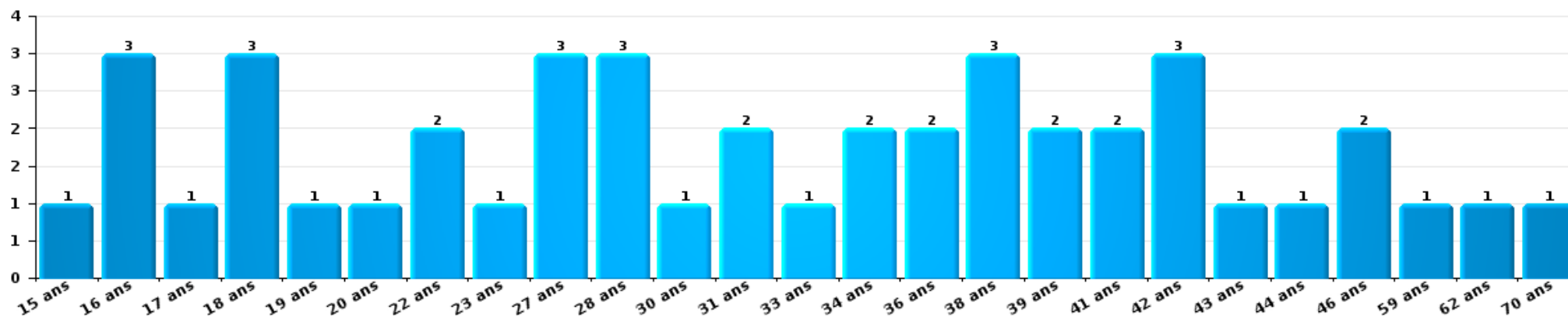
Dégradation de la propriété

Nombre de suspects-fait par âge (chronologique)



Infr. contre l'intégrité physique

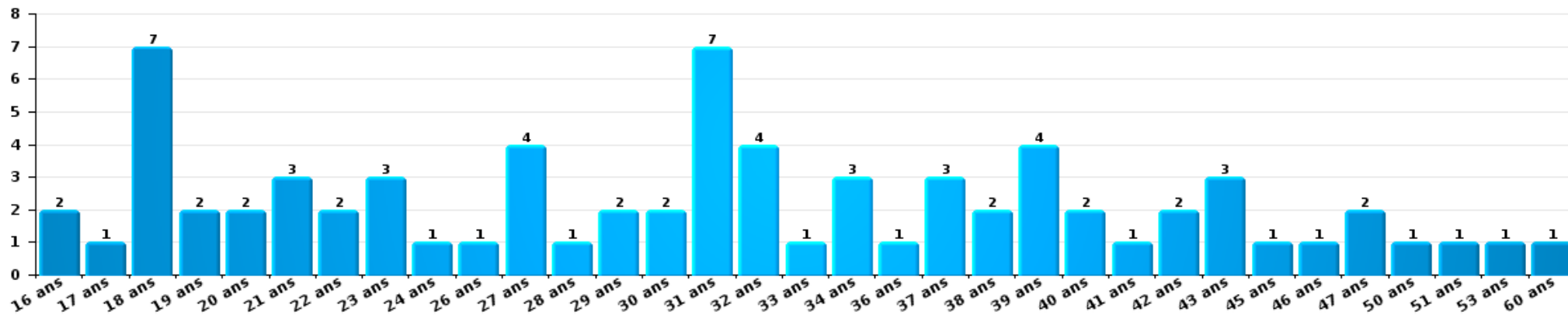
Nombre de suspects-fait par âge (chronologique)





Drogues

Nombre de suspects-fait par âge (chronologique)



Fraude

Nombre de suspects-fait par âge (chronologique)





2.4. Nombre de suspects-fait selon l'âge des suspects identifiés (TOP 5 des figures criminelles)

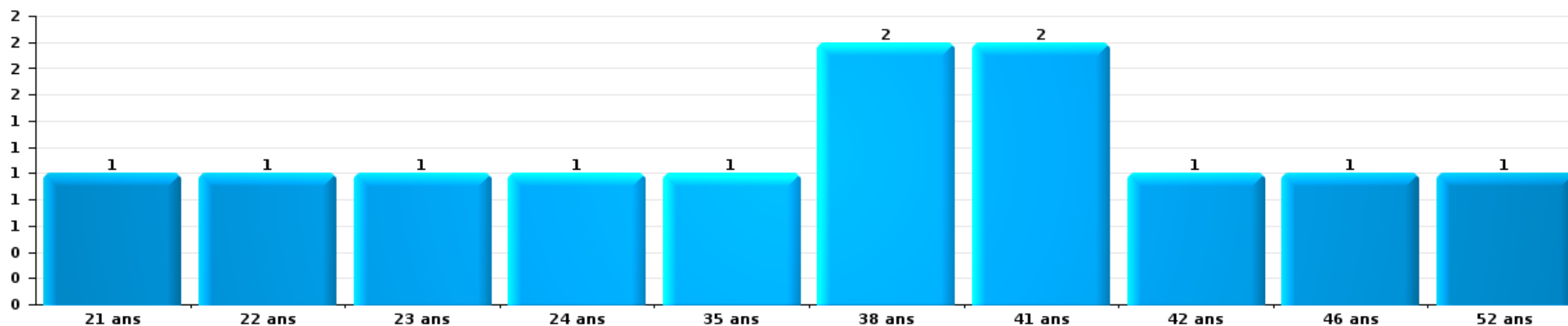
1) Lorsqu'un même suspect a commis plusieurs faits durant la période considérée, il est aussi comptabilisé plusieurs fois, qu'il ait le même âge ou non – 2) Les suspects au-dessous de 14 ans et à partir de 90 ans ne sont pas repris dans le tableau (voir également la note méthodologique)

Mol

2025

Cambrilage dans bâtiment (total)

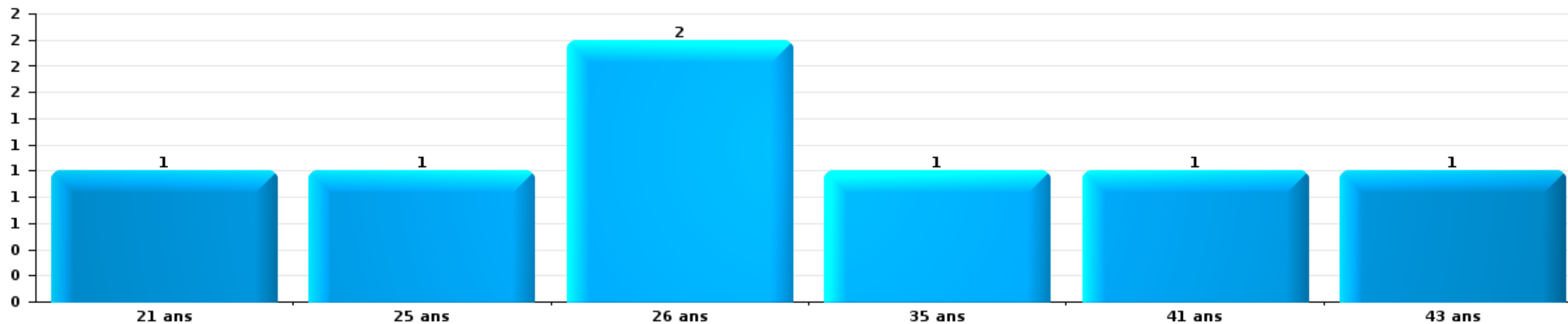
Nombre de suspects-fait par âge (chronologique)





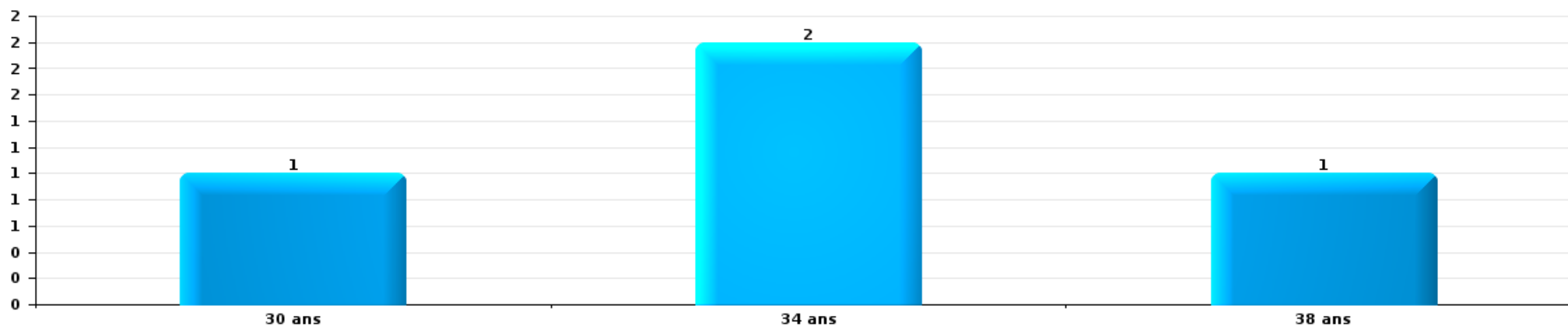
Vol dans ou sur un véhicule

Nombre de suspects-fait par âge (chronologique)



Dégradation de voiture

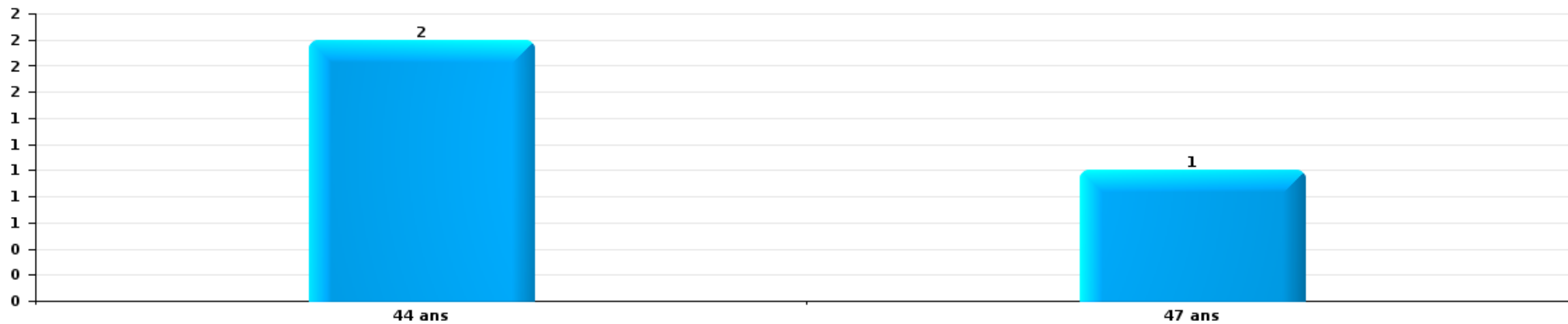
Nombre de suspects-fait par âge (chronologique)





Vol de vélo

Nombre de suspects-fait par âge (chronologique)



STATISTIQUES POLICIERES DE CRIMINALITE

LIEU DE PERPETRATION: COMMUNE

Mol

***ANNEXE I: DETAIL PAR CATEGORIE DE DELIT
CODE PENAL***



Mol

Infraction Code pénal

Infr. contre l'intégrité physique

			2000	2015	2016	2017	2018	2019	2020	2021	2022	2023	2024	2025
Assassinat	Empoisonnement (assassinat)	Tent.												1
	Suite à incendie volontaire / explosion	Tent.									1			
	Autres	Acc.	1											
		Tent.					3							1
	Sous-total		1					3			1		1	1
Meurtre	Infanticide (meurtre)	Tent.								1				
	Meurtre pour faciliter le vol Non spécifié	Tent.		1										
		Acc.												1
	Autres	Acc.			1									
Tent.		1	1		2	1	4	2	3	4	2	4		1
	Sous-total		1	2	1	2	1	4	2	4	4	2	5	1
Torture et maltraitance	Torture	Acc.							1	1				
	Traitement inhumain	Acc.						1		1	1			1
	Traitement dégradant	Acc.						1				1	1	2
	Sous-total							2	1	2	1	1	1	3
Coups et/ou blessures vol. en sphère familiale	Entre partenaires ou ex-partenaires	Acc.	14	25	35	37	38	37	38	32	38	57	70	27
	Lors d'un différend familial en général	Acc.	19											
	Par les parents envers un mineur	Acc.	2	1		3	2	1	5	4	5	13	9	6
	Par les parents envers personne vulnérable	Acc.						1						1
	Envers les parents	Acc.			1	4	1	1	6	3	3	5	6	
	Envers d'autres ascendants directs ou collatéraux	Acc.		4	2	2		1	2	1	4	3	1	5
	Sous-total	35	30	38	46	41	41	51	40	50	78	87	38	



Infr. contre l'intégrité physique

			2000	2015	2016	2017	2018	2019	2020	2021	2022	2023	2024	2025
Coups et/ou blessures vol. hors sphère familiale	Bagarres (=coups réciproques)	Acc.	10	7	7	10	9	7	9	14	18	27	28	19
	Coups envers fonctionnaire de police	Acc.	2	5	4	2	3	5	2	6	2	2	3	2
		Tent.		1										
	Envers un mineur par une pers. ayant autorité	Acc.	3	3	2	3	1		3		4	7	2	
	Envers un mineur qualité de l'auteur inconnue	Acc.	5	6	2	4	4	11	4	5	7	10	11	5
	Envers pers. vulnérable par pers. ayant autorité	Acc.				1				1				
	Envers pers. vulnérable (qualité auteur inconnue)	Acc.								1	1	1		
	Envers un mineur par cohabitant sans rel. Autorité	Acc.							1	2				1
	Coups envers personnel transport public	Acc.			2	1	1	1	1	1			3	
	Coups envers personnel autre service public	Acc.			1		1	2	2	1	1	2		
		Tent.		1						1				
	Coups envers profession médicale	Acc.					1							
	Coups envers personnel institut d'enseignement	Acc.		2	2	1				1	4	2	3	3
		Tent.								1				
Coups envers gardien de prison/corps sécurité	Acc.											1		
	Acc.											1		
Non spécifié	Tent.	65												
			65											
	Sous-total		85	81	70	87	68	80	67	105	103	144	131	62
Abstention coupable	Acc.	1	1		1	1	2	1			2	1	1	3
	Sous-total	1	1		1	1	2	1			2	1	1	3
Autres infr. volontaires. c/ l'intégrité phys.	Privation de soins à enfant ou personne vulnérable	Acc.					1		1		1	3		
	Abandon d'enfant dans le besoin	Acc.										1		
	Administration substances nuisibles	Acc.			1				3	2	1	2	4	1
	Empoisonnement de denrées	Acc.									2			
	Entrave méchante à la circulation	Acc.	4	2	2	5	3	2	1	2	4	3	4	1
		Tent.								1				
Voies de faits et violences légères	Acc.	8	4	2	6	5	2	7	3	8	9	6	3	
	Sous-total	12	6	5	11	9	4	12	8	16	18	14	5	
Infr. involontaires contre l'intégrité physique	Homicides involontaires	Acc.								1				
	Coups et/ou blessures involontaires	Acc.	8	1			1	1	1			1	2	1
	Abstention d'entretien enfant/personne vulnérable	Acc.					1							
	Causer un accident de chemin de fer	Acc.		1										
	Morsure de chien	Acc.	1	1		2		1		2	2	3	1	5
	Tent.								1					
	Sous-total	9	3		2	2	2	1	4	2	4	3	6	
	Total	144	123	114	149	122	138	135	163	179	248	243	119	



Infr. contre la liberté individuelle

		2000	2015	2016	2017	2018	2019	2020	2021	2022	2023	2024	2025
Prise d'otages	Acc.	1		2	1	2			1				
	Tent.				1								
	Sous-total	1		2	2	2			1				
Enlèvement de mineur ou personne vulnérable	Enlèvement parental	Acc.		1						2	1	1	1
		Tent.						1	1	1	1	1	
	Autre enlèvement	Acc.	1										
		Tent.			1					1	1		
	Sous-total	1		1	1			1	1	4	3	2	1
Détenition par un particulier	Acc.	1		1	1			4	3	4	4	1	1
	Sous-total	1		1	1			4	3	4	4	1	1
	Total	3		4	4	2		5	5	8	7	3	2



Infr. contre les mœurs

			2000	2015	2016	2017	2018	2019	2020	2021	2022	2023	2024	2025
Viol n'ayant pas causé la mort	Victime < 10a	Acc.	1	2	2	1	1		1	1				
	Victime 10a - 14a	Acc.		1	4	1	6	2	2	5	1			
	Victime 14a - 16a	Acc.	1		2			3	1	2	1			
	Victime 16a - 18a	Acc.			1	1		2	1	4				
		Tent.				1								
	Victime majeure	Acc.		1	3	2	2	9	7	8				
		Tent.				1			1	1				
	Victime âge inconnu	Acc.				1								
		Sous-total	2	4	12	8	9	16	13	21	2			
Viol n'ayant pas causé la mort (nvCPS)	Victime < 16a	Acc.								1	3	5	3	1
	Victime 16a - 18a	Acc.									1	3	3	1
		Tent.										1		
	Victime majeure	Acc.									3	11	14	1
		Tent.									1		1	
		Sous-total								1	8	20	21	3
Attentat à la pudeur avec violence / menace	Victime < 16a	Acc.		1	2	3	2	2						
	Victime majeure	Acc.	4	1	2	1	2		6	4	4			
		Sous-total	4	2	4	4	4	2	6	4	4			
Attentat à la pudeur sans violence / menace	Victime < 16a	Acc.	8	4	7	4	8	6	1	7	4			
	Victime 16a - 18a	Acc.			1		2	1	3					
	Victime âge inconnu	Acc.	1		2	2		3	2	6	1			
		Sous-total	9	4	10	6	10	10	6	13	5			
Attentat à la pudeur non spécifié		Acc.	1											
		Tent.	3											
		Sous-total	4											
Atteinte intégrité sexuelle sans mort (nvCPS)	Victime < 16a	Acc.								1	5	10	4	2
	Victime 16a - 18a	Acc.									1	3	3	
	Victime majeure	Acc.									2	5	8	5
		Sous-total								1	8	18	15	7
Pornographie infantine	Détention	Acc.		4	3		1	2		4	1			
	Distribution	Acc.		2	1	7	1	8	2	7				
	Accès pornographie infantine via technologie	Acc.				3		1	1	2				
	Non spécifié	Acc.					1							
		Sous-total		6	4	10	3	11	3	13	1			
Pornographie		Acc.			1		1			1	1			
		Sous-total			1		1			1	1			



Infr. contre les mœurs

			2000	2015	2016	2017	2018	2019	2020	2021	2022	2023	2024	2025
Incitation à la débauche	Victime mineure	Acc.		3	2	5	3	2	2	3	1			
	Victime majeure	Acc.								1				
	Age victime inconnu	Acc.						1	1	1	1			
	Non spécifié	Acc.	1											
		Sous-total		1	3	2	5	3	3	3	5	2		
Exploitation de la débauche d'autrui	Victime mineure	Acc.				1				1				
	Victime majeure	Acc.			1	2			2	1	2			
		Sous-total			1	3			2	2	2			
Outrage public aux bonnes mœurs	Actions (exhibitionnisme, etc.)	Acc.	11	2	5	2		1	5	3	3			
	Ecrits, images, objets	Acc.			3	2		3	3	2	4			
	Obscénités en public	Acc.	1								1			
	Exhibitionnisme (nvCPS)	Acc.									1	3		
	Contenu pornographique extrême ou violent (nvCPS)	Acc.										1	1	2
		Sous-total		12	2	8	4		4	8	5	9	4	1
Voyeurisme	Observation/enregistrement de nudité ou intimité	Acc.			1					1				
		Tent.						1						
	Diffusion enregistrement nudité ou intimité	Acc.				2			2	4				
	Sous-total			1		2	1	2	5					
Voyeurisme direct (nvCPS)	Victime majeure	Acc.											1	
		Sous-total											1	
Voyeurisme via moyen technique ou autre (nvCPS)	Victime < 16a	Acc.								1				
	Victime majeure	Acc.											1	
		Sous-total								1			1	
Diffusion de contenu à caractère sexuel (nvCPS)	Victime < 16a	Acc.										1	2	1
	Victime 16a - 18a	Acc.										1		
		Sous-total										2	2	1
Diffusion contenu sex. but méchant/lucrat. (nvCPS)	Victime < 16a	Acc.									1	3	5	1
	Victime 16a - 18a	Acc.											2	1
	Victime majeure	Acc.								1	3			1
		Sous-total								2	6	7		3
Grooming (contact par ICT avec mineur < 16 ans)		Acc.			1			1		3	1			
		Sous-total			1			1		3	1			
Grooming offline - sans ICT (nvCPS)	Victime < 16a	Acc.										2		
		Sous-total										2		
Grooming online - avec ICT (nvCPS)	Victime < 16a	Acc.											2	2
		Sous-total											2	2



Infr. contre les mœurs

			2000	2015	2016	2017	2018	2019	2020	2021	2022	2023	2024	2025
Exploitation sexuelle mineurs-prostitution (nvCPS)	Incitation à la débauche/prostit. (nvCPS)	Acc.									1	3		
	Exploitation de la débauche/prostit. (nvCPS)	Acc.												2
		Sous-total									1	3		2
Images d'abus sexuels de mineurs (nvCPS)	Production/diffusion images abus sexuels (nvCPS)	Acc.										4	3	1
	Détention/acquisition images abus sexuels (nvCPS)	Acc.										2	1	
	Accès à images abus sexuels de mineurs (nvCPS)	Acc.									1			
		Sous-total									1	6	4	1
Abus de la prostitution - personne majeure (nvCPS)		Acc.										1	1	
		Sous-total										1	1	
		Total	32	21	44	40	32	48	43	75	47	62	55	21



Infr. contre autres valeurs morales et sentiments

			2000	2015	2016	2017	2018	2019	2020	2021	2022	2023	2024	2025
Harcèlement	Harcèlement par téléphone (OLD)	Acc.	7											
		Acc.	7	31	33	26	37	35	42	51	59	65	57	24
	Sous-total	14	31	33	26	37	35	42	51	59	65	57	24	
Violation de sépulture		Acc.	4	1		1			2	1	1	2	2	1
		Sous-total	4	1		1			2	1	1	2	2	1
Violation du secret professionnel		Acc.							1					
		Sous-total							1					
Atteinte à l'honneur	Calomnie et diffamation	Acc.	5	1	5	15	6	6	10	14	17	13	15	9
	Déclaration calomnieuse	Acc.			1	1			1	1	1			1
	Imputation calomnieuse	Acc.	3			2	1	2				2	2	
	Divulgateion méchante	Acc.		1	4				1		2			
	Injures (Délict)	Acc.	2				1	1	2	3	3	2	3	
	Sous-total	10	2	10	18	8	10	13	20	21	17	20	10	
Vie privée	Intrusion de nuit	Acc.				1						2		
	Violation de domicile par un particulier	Acc.	8	3	4	6	7	2	5	5	2	5	6	2
	Violation du secret des lettres	Acc.	1				1	1	2					
	Sous-total	9	3	4	7	8	3	7	7	5	2	7	6	2
Tapage nocturne		Acc.	8											
		Sous-total	8											
Violation de communication par particulier		Acc.				1						1		
		Sous-total				1						1		
Abus faiblesses de personnes		Acc.							1		2			1
		Sous-total							1		2			1
Vie privée moeurs: publication identité victime		Acc.							1			1		1
		Sous-total							1			1		1
Cyberlokkng (leurre de mineur par ICT)		Acc.			1	1			1				1	
		Sous-total			1	1			1				1	
Occupation bien d'autrui (squatter)	Pénétrer / occuper / séjourner (bien non habité)	Acc.					1					3	1	
	Pénétrer / occuper / séjourner (bien habité)	Acc.												1
		Sous-total					1					3	1	1
		Total	45	37	48	54	54	48	68	77	85	96	87	40



Infr. relative au statut juridique de l'enfant

			2000	2015	2016	2017	2018	2019	2020	2021	2022	2023	2024	2025
Non-représentation d'enfants	Par les parents	Acc.	1							1				
		Sous-total	1							1				
		Total	1							1				



Vol et extorsion

			2000	2015	2016	2017	2018	2019	2020	2021	2022	2023	2024	2025	
Vol avec circ. aggr.	Avec violence	Acc.	19	11	7	12	8	12	8	14	8	10	9	4	
		Tent.	1		3	2	1	2	1	5	1				2
	Sans violence	Acc.	327	271	307	228	244	204	136	117	154	167	125		60
		Tent.	80	79	70	52	63	67	38	47	58	64	50		15
Sous-total			427	361	387	294	316	285	183	183	221	241	184	81	
Vol sans circ. aggr.	Avec violence	Acc.	1	4	13	5	4	1	5	5	3	9	5	2	
		Tent.							2		1		1		
	Sans violence, Vol à la tire	Acc.	32	57	46	48	51	36	13	10	14	6	12		5
		Tent.	1	1							2				
	Sans violence, Vol d'usage	Acc.	1	1					2	1	1	1			
	Sans violence, Vol domestique	Acc.	7	7	11	15	13	15	6	6	7	4	8		4
	Sans violence	Acc.	637	418	433	381	386	358	242	262	360	385	325		152
Tent.		24	3	6	6	5	5	8	8	6	6	4		2	
Sous-total			703	491	509	455	459	415	278	292	394	411	355	165	
Vol non spécifié		Acc.	19				2	2							
		Tent.	11												
Sous-total			30				2	2							
Extorsion		Acc.	2			3	3	5	3	12	7	3	11	2	
		Tent.		1	1	1	1	1	2	3	2	3	3	4	
Sous-total			2	1	1	4	4	6	5	15	9	6	14	6	
Total			1.162	853	897	753	781	708	466	490	624	658	553	252	



Fraude

		2000	2015	2016	2017	2018	2019	2020	2021	2022	2023	2024	2025
Blanchiment d'argent	Acc.		2	2	2	1	1	26	36	17	19	14	14
	Tent.							1				1	
	Sous-total		2	2	2	1	1	27	36	17	19	15	14
Recel	Recel simple	Acc.	1	1	1	1		2	1	3	4	1	
	Recel qualifié	Acc.											
	Sous-total	1	1	1	1	1		2	1	3	4	1	
Grivèlerie	Carburant / lubrifiant	Acc.	2		1	2							
	Boissons et aliments	Acc.	1	4	1	1	2				1	2	1
	Voiture de location	Acc.	1	2	1					2	1	1	2
	Logements	Acc.				1			1		1		
	Sous-total	4	6		3	4	2		1	2	3	3	3
Détournement et destruction frauduleuse	Cel frauduleux	Inc.	1										
	D'argent, de papiers, etc.	Acc.	14		4	3	1	3	1	7	4	1	2
	De pièces judiciaires	Acc.		1		1							
	D'objets saisis	Acc.	1		1		4					1	
	De biens mobiliers des époux	Acc.								1			
	Non spécifié	Acc.	2		1		1	1					
Sous-total	18	1	5	5	3	8	2	7	5	1	3	4	
Escoquerie	Fraude par internet	Acc.		30	19	25	32	57	105	100	122	164	204
		Tent.		1	6	1	5	1	2	5	2	5	4
	Escoquerie sans internet	Acc.		14	7	7	10	11	14	6	24	25	28
		Tent.		2	3	6		4		6	2		2
	Non spécifié	Acc.	11										
	Tent.	1											
Sous-total	12	47	35	39	47	73	121	117	150	194	238	125	
Tromperie	Marchandises vendues / travail fourni	Acc.			1			1					
	Endossement frauduleux de factures	Acc.	1										
	Sous-total	1		1				1					
Abus de confiance et infr. apparentées	Abus de confiance	Acc.	17	11	17	12	7	12	16	12	22	16	24
		Tent.								1			
	Abus des faiblesses	Acc.	5	3	2		1		2	1	3	1	2
Sous-total	22	14	19	12	8	12	18	13	26	17	26	12	
Infr. liées à l'insolvabilité	Par des tiers	Acc.			1		1						
	Par le débiteur	Acc.		1						1			
	Non spécifié	Acc.		3	1	3	2	1		4	4		1
Sous-total		3	2	4	2	2			5	4		1	
Insolvabilité frauduleuse		Acc.			1								
	Sous-total				1								



Fraude

		2000	2015	2016	2017	2018	2019	2020	2021	2022	2023	2024	2025
Chèques sans provision	Acc.	11											
	Sous-total	11											
Compartiments cachés moyens de transport	Acc.											1	
	Sous-total											1	
	Total	69	74	65	67	66	98	171	175	208	242	287	159



Dégradation de la propriété

			2000	2015	2016	2017	2018	2019	2020	2021	2022	2023	2024	2025	
Incendie volontaire	Dans lieu habité (de jour)	Acc.					1		1	1	1			1	
		Tent.							1						
	Dans lieu habité (de nuit)	Acc.				1	1	2			3		1	2	
		Tent.									1				
	Dans lieu habité (moment indéterminé)	Acc.												1	
		Tent.													
	Dans un autre lieu (de jour)	Acc.	4	1		1	4	4	2	1	4			3	5
		Tent.	1				1								
	Dans un autre lieu (de nuit)	Acc.	3	3	3	2	4	6	2		2	4	4		
		Tent.			1										
Dans un autre lieu (moment indéterminé)	Acc.	1	1			1						1			
	Tent.														
Sous-total			9	5	5	4	12	13	6	3	10	5	8	9	
Destruction par explosion volontaire															
	Dans un autre lieu (de nuit)	Acc.		1			1				1				
Sous-total				1			1				1				
Incendie involontaire															
		Acc.	17	6	3	7	10	10	4	9	9	11	5	2	
Sous-total			17	6	3	7	10	10	4	9	9	11	5	2	
Destruction, dénaturation, dégradation															
	Avec circ. aggr.	Acc.	17	2	1	4	2	1	3	2		4	4	1	
	Destruction de biens agricoles	Acc.									1				
	Non spécifié	Acc.	6	2											
		Tent.	3												
Sous-total			26	4	1	4	2	1	3	2	1	4	4	1	
Vandalisme															
	Sur véhicules	Acc.	80	64	33	41	67	58	48	70	81	76	87	32	
	Sur autres biens mobiliers	Acc.	23	7	12	12	10	11	12	22	16	21	17	12	
		Tent.	1												
	Graffitis	Acc.	1	5	3	4	1	2	2	17	9	2	3	3	
	Autres détériorations sur biens immobiliers	Acc.	51	54	45	47	36	39	31	50	55	76	54	39	
	Dégradation de clôture	Acc.	7	1		3	2	6		3	4	4	1		
Sous-total			163	131	93	107	116	116	93	162	165	179	162	86	
Total			215	147	102	122	141	140	106	176	186	199	179	98	



Infr. contre la Sécurité de l'Etat

		2000	2015	2016	2017	2018	2019	2020	2021	2022	2023	2024	2025
Sûreté intérieure de l'Etat	Acc.										1		
	Sous-total										1		
Sûreté extérieure de l'Etat	Acc.							1					
	Sous-total							1					
Terrorisme	Groupe terroriste	Acc.										1	
	Sous-total											1	
	Total							1			1	1	



Infr. contre la sécurité publique

		2000	2015	2016	2017	2018	2019	2020	2021	2022	2023	2024	2025
Organisation criminelle	Acc.		1		3	1		4	4		6	2	2
	Sous-total		1		3	1		4	4		6	2	2
Association de malfaiteurs	Acc.		7	3	5	5	10	7	11	7	9	6	5
	Tent.				2								
	Sous-total		7	3	7	5	10	7	11	7	9	6	5
Evasion de prisonniers	Evasion simple	Acc.					2					1	
	Evasion qualifiée	Tent.					1						
	Non-rentree de congé	Acc.										1	
	Non-respect surveillance électronique	Acc.		3	3	3	3	5	6	1	14	5	2
	Non spécifié	Acc.	80										
	Sous-total	81	3	3	3	3	8	6	1	14	5	2	2
Recel	Recel de criminel	Acc.				1					1		
	Sous-total					1					1		
Menaces	Menace d'attentat	Acc.						10	6	1			
	Verbales	Acc.	42	17	19	15	13	28	24	37	37	55	48
	Ecrites	Acc.	4	7	4	7	10	4	12	17	16	13	19
	Par gestes, emblèmes	Acc.	11	2	4	4	7	5	16	15	22	13	8
	Alerte à la bombe	Acc.		2	3	2	3	3	1			4	1
	Non spécifié	Acc.							1			1	
	Sous-total	57	28	30	28	33	40	64	75	76	86	76	41
	Total	138	39	36	41	43	58	81	91	97	107	86	50



Infr. contre l'autorité publique

		2000	2015	2016	2017	2018	2019	2020	2021	2022	2023	2024	2025
Violence c/ personnes investies autorité publique	Acc.		2		2	1		1		1	1		
	Tent.	1											
	Sous-total	1	2		2	1		1		1	1		
Rébellion	Rébellion armée	Acc.		1	1	1	4	3	6	7	2	2	1
	Rébellion non armée	Acc.	2	8	12	7	15	15	15	16	18	20	29
	Sous-total	2	8	13	8	16	19	18	22	25	22	31	15
Outrages	Acc.	7	4	6	3	3	6	12	8	5	7	8	5
	Sous-total	7	4	6	3	3	6	12	8	5	7	8	5
Autres infractions	Bris de scellés	Acc.		2	1		1		1				
	Loteries, maisons de jeu et de prêts sur gages	Acc.	4										
	Sous-total	4		2	1		1		1				
Total		14	14	21	14	20	26	31	31	31	30	39	20



Infr. contre la foi publique

			2000	2015	2016	2017	2018	2019	2020	2021	2022	2023	2024	2025
Faux en écritures	Faux en écritures	Acc.	13	5	18	15	4	7	11	5	12	10	12	4
	Usage de faux en écrit. et écrit. falsifiées	Acc.	3	3	4	1	3	3	3	1	1	4	2	1
		Sous-total	16	8	22	16	7	10	14	6	13	14	14	5
Usurpation	De fonctions	Acc.							1		1			
	De nom	Acc.	3		3	12	4	6	6	9	7	3	6	10
	Non spécifié	Acc.						1						
	Sous-total	3		3	12	4	7	7	9	8	3	6	10	
Contrefaçon / falsification	Contrefaçon	Acc.						2	2	1	2	1	3	
	Falsification	Acc.			2	2	3	1	2	1			2	1
		Sous-total			2	2	5	3	3	3	3	1	5	1
Fausses monnaies	Emission	Acc.	4	3	4	1	1	3	3	3	6	1		1
	Autres	Acc.	3		1			1	1	1	1	2		
		Sous-total	7	3	5	1	1	4	4	4	7	3		1
Faux en justice	Fausse déclarations	Acc.		1		2	2	1		1				
	Falsification d'enregistrement	Acc.										1		
		Sous-total		1		2	2	1		1		1		
	Total	26	12	30	33	16	27	28	23	31	22	25	17	



Mol

Infraction Code pénal

Infr. contre la famille

		2000	2015	2016	2017	2018	2019	2020	2021	2022	2023	2024	2025
Abandon de famille	Acc.	1			1			3	1		1		
	Sous-total	1			1			3	1		1		
Refus du droit aux relations personnelles	Acc.	28	17	21	31	16	15	14	19	55	41	18	10
	Sous-total	28	17	21	31	16	15	14	19	55	41	18	10
Non-acquittement pension alimentaire	Acc.	7	1	6	1	1	1	1	1	4	4	6	3
	Sous-total	7	1	6	1	1	1	1	1	4	4	6	3
Non spécifié	Acc.	1											
	Sous-total	1											
	Total	37	18	27	33	17	16	18	21	59	46	24	13

Criminalité informatique

		2000	2015	2016	2017	2018	2019	2020	2021	2022	2023	2024	2025
Hacking	Acc.			7	5	1	11	6	10	6	8	14	3
	Tent.					1		1		1		2	
	Sous-total			7	5	2	11	7	10	7	8	16	3
Faux en informatique	Acc.			2		1	3	2	6	2	5	12	2
	Sous-total			2		1	3	2	6	2	5	12	2
Fraude informatique	Acc.		20	23	35	56	72	126	95	75	58	47	38
	Tent.					2		9	7	1		4	1
	Sous-total		20	23	35	58	72	135	102	76	58	51	39
Sabotage	Acc.		1				1	1	1			1	
	Sous-total		1				1	1	1			1	
	Total		21	32	40	61	87	145	119	85	71	80	44



Exercice illégal de l'autorité publique

	2000	2015	2016	2017	2018	2019	2020	2021	2022	2023	2024	2025
Corruption publique	Acc.				1							
	Tent.				1							
	Sous-total				2							
Violation de domicile par fonctionnaire public	Acc.		1									
	Sous-total		1									
Violation de communication par fonctionnaire	Acc.										1	
	Sous-total										1	
Total		1			2						1	

Traite des êtres humains

	2000	2015	2016	2017	2018	2019	2020	2021	2022	2023	2024	2025
Exploitation sexuelle	Acc.					1			5	2	1	
	Sous-total					1			5	2	1	
Exploitation économique	Acc.					1				1		
	Sous-total					1				1		
Total						2			5	3	1	

Provocation crime ou délits

	2000	2015	2016	2017	2018	2019	2020	2021	2022	2023	2024	2025
Provocation crime	Acc.						1					
	Sous-total						1					
Total							1					

Autres infractions Code pénal

	2000	2015	2016	2017	2018	2019	2020	2021	2022	2023	2024	2025
Autres infractions Code pénal	Acc.					1	1	1				
	Sous-total					1	1	1				
Total						1	1	1				



Contravention Code pénal

		2000	2015	2016	2017	2018	2019	2020	2021	2022	2023	2024	2025
Injures (Contravention)	Acc.	10											
	Sous-total	10											
Destruction d'animaux (Contravention)	Acc.	2											
	Sous-total	2											
Autres contraventions CP	Acc.	7			1							1	
	Sous-total	7			1							1	
	Total	19			1							1	

STATISTIQUES POLICIERES DE CRIMINALITE

LIEU DE PERPETRATION: COMMUNE

Mol

***ANNEXE II: DETAIL PAR CATEGORIE DE DELIT
LOIS SPECIALES***



Mol

Infraction Lois spéciales

Drogues

			2000	2015	2016	2017	2018	2019	2020	2021	2022	2023	2024	2025	
Détention		Acc.	25	188	119	178	185	136	104	156	161	156	151	58	
		Tent.	4												
		Sous-total	29	188	119	178	185	136	104	156	161	156	151	58	
Usage	Usage en groupe	Acc.	8												
	Usage individuel	Acc.	6												
		Tent.	1												
	Faciliter l'usage	Acc.			1	1	1		5	1					
	Incitation à l'usage	Acc.		1						4		1			
	Désordre, scandale ou danger dans un espace public	Acc.			3	3	8	3	1		3	1	3	3	
	Sous-total	15	1	4	4	9	3	6	5	3	2	3	3		
Importation et exportation		Acc.	5	3	22	14	18	2	9	21		2	9	2	
		Tent.	3												
		Sous-total	8	3	22	14	18	2	9	21		2	9	2	
Fabrication		Acc.	1	10	4	8	11	3	9	8	5	3	7		
		Tent.									1				
		Sous-total	1	10	4	8	11	3	9	8	6	3	7		
Commerce		Acc.	6	44	43	37	42	31	26	22	12	21	30	14	
		Tent.	1									1			
		Sous-total	7	44	43	37	42	31	26	22	12	22	30	14	
Autres		Acc.				1	2		1	2		5	2	3	
		Sous-total				1	2		1	2		5	2	3	
		Total	60	246	192	242	267	175	155	214	182	190	202	80	



Législation sur les étrangers

		2000	2015	2016	2017	2018	2019	2020	2021	2022	2023	2024	2025
Transmigration illégale	Mariages simulés/blancs sans récompense/contrainte	Acc.											
		Tent.											
	Cohab. légale de complais. sans récompense/contr.	Acc.											
		Tent.											
	Accès au territoire	Acc.											
	Séjour	Acc.	7										
	Éloignement	Acc.											
	Pas de port de documents d'identité ou de voyage	Acc.											
	Inscription au registre des étrangers	Acc.	3										
Reconnaissance fraudul. sans récompense/contrainte	Acc.												
	Sous-total	10	48	39	99	159	109	46	40	28	63	80	58
Trafic d'êtres humains		Acc.											
		Tent.											
		Sous-total											
Traite d'êtres humains		Acc.	1										
		Sous-total	1										
Aide au séjour illégal		Acc.											
		Sous-total											
Non spécifié		Acc.	5										
		Sous-total	5										
Autres		Acc.											
		Sous-total											
	Total	16	48	41	108	182	127	47	42	28	63	80	58

PFF/DGR/DR/BIPOL - Statistiques policières de criminalité (date de clôture: 31/10/2025)
 Les données pour les années 2001 jusqu'à 2014 ne sont plus publiées mais restent disponibles sur demande auprès du service BIPOL.
 Les données pour 2025 ne concernent que le 1er semestre.



Environnement

			2000	2015	2016	2017	2018	2019	2020	2021	2022	2023	2024	2025
Déchets	Transport de déchets	Acc.				1	3							
	Déchets par professionnel	Acc.			1		1	1	1	1	2	1		
	Déchets par particulier	Acc.		8	17	31	39	16	25	6	7	7	8	3
	Déchets par personne indéterminée	Acc.	15									1		
	Non spécifié	Acc.	1											
	Sous-total		16	8	18	32	43	17	26	7	9	9	8	3
Feux d'artifice		Acc.												2
	Sous-total													2
Autres que déchets	Urbanisme	Acc.	17	1	6		9	4	1	1	1			
	Bruit	Acc.	2											
	Pollution de l'eau	Acc.	2				1	2						
	Pollution de l'air	Acc.							1					
	Pollution du sol	Acc.					2		1		1	1		
	Autres nuisances en matière d'environnement	Acc.	2											
	Sous-total		23	1	6		12	6	3	1	2	1		
Biodiversité / Faune et flore	Bien-être animal	Acc.	9		2	2	3	2	2	2	5	2	6	1
	Protection de la nature	Acc.			1		1						2	2
	Permis / autorisation animaux	Acc.							1			1		
	Destruction d'animaux	Acc.	2		3		1	1		1				1
		Tent.					1			1		1		
	Santé des animaux	Acc.									1			
	Sous-total		11	6	3	5	3	4	3	3	7	3	8	4
	Total		50	9	30	35	60	26	33	11	18	13	18	7

FPF/DGR/DRI/BIPOL - Statistiques policières de criminalité (date de clôture: 31/10/2025)
 Les données pour les années 2001 jusqu'à 2014 ne sont plus publiées mais restent disponibles sur demande auprès du service BIPOL.
 Les données pour 2025 ne concernent que le 1er semestre.



Armes et explosifs

			2000	2015	2016	2017	2018	2019	2020	2021	2022	2023	2024	2025
Détention illégale	Arme à feu	Acc.		5	7	3	4	6	2	2	4	4	2	1
	Arme blanche ou non à feu	Acc.		22	6	9	9	14	12	16	4	7	10	3
	Munition	Acc.		1	3	1	2	1		1	3	4		2
	Pièces/accessoires	Acc.			1						2			
	Non spécifié	Acc.	2											1
	Sous-total		2	28	17	13	15	21	14	19	13	15	12	7
Port / transport illégal	Arme à feu	Acc.		3	4	1	2	3		2			2	2
	Arme blanche ou non à feu	Acc.		22	17	8	18	14	12	12	13	15	9	6
	Munition	Acc.			2						1			
	Objets et/ou substances non conçus comme armes	Acc.												1
	Non spécifié	Acc.	2											
	Sous-total	Tent.	1	25	23	9	20	17	12	14	14	15	11	9
Commerce illégal	Arme à feu	Acc.		1	1								1	
	Arme blanche ou non à feu	Acc.					1							
	Sous-total			1	1		1						1	
Fabrication / réparation illégale	Arme à feu	Acc.										1		
	Sous-total											1		
Explosifs		Acc.							1		1			1
	Sous-total								1		1			1
Autre	Numéro de série	Acc.										1		
	Stockage	Acc.											1	1
	Permis d'environnement	Acc.						1						
	Non spécifié	Acc.	1											
	Sous-total		1					1				1	1	1
	Total		6	54	41	22	36	39	27	33	28	32	25	18



Protection de la personne

			2000	2015	2016	2017	2018	2019	2020	2021	2022	2023	2024	2025
Discrimination	Incitation à la discrimination	Acc.												1
	Racisme et xénophobie	Acc.		1	2	1		1	3	2	2	4	1	
	Fondée sur son orientation sexuelle (homophobie)	Acc.			1									
	Fondée sur le sexe (sexisme)	Acc.									1	1		
	Autre discrimination	Acc.					1							
	Sous-total			1	3	1	1	1	3	2	3	5	1	1
Droits d'auteur		Acc.									1			
	Sous-total										1			
Protection de la vie privée		Acc.	8									1		
	Sous-total		8									1		
Droit à l'image		Acc.						2	5	2	4	5	3	
	Sous-total							2	5	2	4	5	3	
Interdiction temporaire de résidence		Acc.											1	
	Sous-total												1	
Protection des données personnelles		Acc.										1		
	Sous-total											1		
Autres		Acc.	1										3	1
	Sous-total		1										3	1
	Total		9	1	3	1	1	3	8	4	8	12	8	2



Moi

Infraction Lois spéciales

Hormones et dopage

		2000	2015	2016	2017	2018	2019	2020	2021	2022	2023	2024	2025
Détention	Acc.		3		7	4		4	3		1		1
	Sous-total:		3		7	4		4	3		1		1
Usage	Acc.					1							
	Sous-total:					1							
Fabrication et distribution	Acc.					1		1					
	Sous-total:					1		1					
	Total:		3		7	6		5	3		1		1

Loi du football

		2000	2015	2016	2017	2018	2019	2020	2021	2022	2023	2024	2025
Jet d'objets	Acc.										1		
	Sous-total:										1		
Inciter à la haine ou à l'emportement	Acc.										2		
	Sous-total:										2		
Objets pyrotechniques dans le stade ou périmètre	Acc.										2		
	Sous-total:										2		
	Total:										5		

Sécurité privée

		2000	2015	2016	2017	2018	2019	2020	2021	2022	2023	2024	2025
Entreprises de gardiennage / de sécurité	Acc.									1			
	Sous-total:									1			
	Total:									1			



Protection de la jeunesse

		2000	2015	2016	2017	2018	2019	2020	2021	2022	2023	2024	2025
Législation sur l'obligation scolaire	Acc.		5	4		1	9		5	5	4	14	6
	Sous-total:		5	4		1	9		5	5	4	14	6
Législation sur la protection de la jeunesse	Acc.	3	27	43	39	49	45	61	66	55	84	97	70
	Tent.			1									
	Sous-total:	3	27	44	39	49	45	61	66	55	84	97	70
Non spécifié	Acc.			1	1		1						
	Sous-total:			1	1		1						
	Total:	3	32	49	40	50	55	61	71	60	88	111	76



Code pénal social

		2000	2015	2016	2017	2018	2019	2020	2021	2022	2023	2024	2025
Harcèlement au travail	Acc.		1				1	1		1		1	
	Sous-total:		1				1	1		1		1	
Rémunération et autres avantages patrimoniaux	Acc.					1							
	Sous-total:					1							
Travail illégal	Acc.	1		1								1	
	Sous-total:	1		1								1	
Fraude sociale aux cotisations (travail au noir)	Acc.			1	2	1	1	1	2	3	7	2	
	Sous-total:			1	2	1	1	1	2	3	7	2	
Sécurité sociale	Acc.			1	1								
	Sous-total:			1	1								
Infr. contre foi publique en droit pénal social	Acc.			2	2	1			1	1		1	
	Tent.								1				
	Sous-total:			2	2	1			2	1		1	
Escroquerie en droit pénal social	Acc.			2	2	4		1	1				2
	Tent.			1									
	Sous-total:			3	2	4		1	1				2
Autres	Acc.							1			1		
	Sous-total:							1			1		
	Total:	1	1	8	7	7	2	4	5	5	8	5	2

Ivresse et alcool

		2000	2015	2016	2017	2018	2019	2020	2021	2022	2023	2024	2025
Ivresse publique	Acc.	9	20	13	38	60	44	30	25	25	51	39	22
	Sous-total:	9	20	13	38	60	44	30	25	25	51	39	22
Heure de fermeture d'établiss. hôteliers	Acc.	1											
	Sous-total:	1											
	Total:	10	20	13	38	60	44	30	25	25	51	39	22



Législation sur les élections

		2000	2015	2016	2017	2018	2019	2020	2021	2022	2023	2024	2025
	Acc.						2					1	
	Sous-total:						2					1	
	Total:						2					1	

Registre de population

		2000	2015	2016	2017	2018	2019	2020	2021	2022	2023	2024	2025
	Acc.	21	73	85	104	91	77	103	61	60	79	64	39
	Tent.	2											
	Sous-total:	23	73	85	104	91	77	103	61	60	79	64	39
	Total:	23	73	85	104	91	77	103	61	60	79	64	39

Carte d'identité

		2000	2015	2016	2017	2018	2019	2020	2021	2022	2023	2024	2025
Pas en possession	Acc.		5				1		4	2	3	1	
	Sous-total:		5				1		4	2	3	1	
Refus de présentation	Acc.			1			1	1					
	Sous-total:			1			1	1					
	Total:		5	1			2	1	4	2	3	1	



Santé publique

		2000	2015	2016	2017	2018	2019	2020	2021	2022	2023	2024	2025
Art de guérir, art infirmier, etc.	Acc.						1						
	Sous-total:						1						
Politique de la santé	Acc.							1					1
	Sous-total:							1					1
Interdiction de fumer	Acc.										1		
	Sous-total:										1		
Législation médicaments	Acc.			1	2	1	2	4			1		
	Sous-total:			1	2	1	2	4			1		
Vente de tabac	Acc.											1	
	Sous-total:											1	
Denrées alimentaires	Acc.											1	
	Sous-total:											1	
Refus ou négligence respect mesures	Acc.							671	122	3			
	Sous-total:							671	122	3			
Produits du tabac	Acc.								1				
	Sous-total:								1				
Autres	Acc.				1		30	2					
	Sous-total:				1		30	2					
	Total:			1	3	2	704	129	3	2	2		1



Travail

		2000	2015	2016	2017	2018	2019	2020	2021	2022	2023	2024	2025
Règlement général protection du travail	Acc.										1		
	Sous-total:										1		
Commerce ambulant	Acc.				2		1	1					
	Sous-total:				2		1	1					
Fraude sociale aux cotisations (travail au noir)	Acc.	1									1	2	
	Sous-total:	1									1	2	
Travailleurs étrangers	Acc.	1									3		
	Sous-total:	1									3		
	Total:	2			2		1	1			5	2	

Protection des revenus publics

		2000	2015	2016	2017	2018	2019	2020	2021	2022	2023	2024	2025
Taxe de circulation / TMC	Acc.			1		1	1	1		2			
	Sous-total:			1		1	1	1		2			
Fraude fiscale - impôts sur le revenu	Acc.	1		3					1				
	Sous-total:	1		3					1				
Fraude autres revenus publics	Acc.	1											
	Sous-total:	1											
Non spécifié	Acc.	1	4	5		2							
	Sous-total:	1	4	5		2							
	Total:	3	4	9		3	1	1	1	2			

Législation économique

		2000	2015	2016	2017	2018	2019	2020	2021	2022	2023	2024	2025
Sociétés	Acc.	3											
	Sous-total:	3											
Autres	Acc.		1	2	1							7	
	Sous-total:		1	2	1							7	
	Total:	3	1	2	1							7	



Pratiques commerciales

		2000	2015	2016	2017	2018	2019	2020	2021	2022	2023	2024	2025
Pratiques du marché et protection du consommateur	Acc.	1	1										
	Sous-total:	1	1										
Registre de commerce	Acc.	1											
	Sous-total:	1											
Autres	Acc.	1	3						1				
	Sous-total:	1	3						1				
	Total:	3	4						1				



Autres lois spéciales

		2000	2015	2016	2017	2018	2019	2020	2021	2022	2023	2024	2025
Transport	Acc.	2		4							1		
	Sous-total:	2		4							1		
Prévention: incendies, explosions, accidents	Acc.									2			
	Sous-total:									2			
Loteries et jeux de hasard	Acc.	6			1		1						
	Sous-total:	6			1		1						
Infr. dans le secteur audiovisuel	Acc.		1	1			2						
	Sous-total:		1	1			2						
Réquisition prestataire de service	Acc.										1		
	Sous-total:										1		
Dégradation involontaire câbles télécommunication	Acc.		2	3	7	1	3	4	7	7	47	12	4
	Sous-total:		2	3	7	1	3	4	7	7	47	12	4
Infractions Loi police chemins de fer	Acc.		1	11	10	6	1		1	2	10		
	Sous-total:		1	11	10	6	1		1	2	10		
Protection (pièce de l') uniforme policier	Acc.				1								1
	Sous-total:				1								1
Moyens de communications électroniques	Acc.									2			
	Sous-total:									2			
Autres	Acc.	1	1									1	
	Sous-total:	1	1									1	
	Total:	9	5	19	18	8	6	5	8	13	59	13	5

STATISTIQUES POLICIERES DE CRIMINALITE

LIEU DE PERPETRATION: COMMUNE

Mol

***ANNEXE III: DETAIL
FIGURES CRIMINELLES / PHENOMENES***



Mol

FC Vol moyen de transport

		2000	2015	2016	2017	2018	2019	2020	2021	2022	2023	2024	2025
Vol de voiture	Acc.	64	7	8	10	6	2	6	7	3	4	4	4
	Tent.	12			1	2	2	1			2		
	Total	76	7	8	11	8	4	7	7	3	6	4	4
Vol de moto	Acc.	3	1	2	3	2	2	1	5	1	2	2	
	Tent.											1	
	Total	3	1	2	3	2	2	1	5	1	2	3	
Carjacking	Acc.								1		1		
	Tent.												
	Total								1		1		
Homejacking	Acc.	1			1				2				
	Tent.												
	Total	1			1				2				
Vol dans les garages	Acc.	1		1			1						
	Tent.												
	Total	1		1			1						
Vol de vélomoteur	Acc.	49	14	14	11	9	7	5	9	7	3	3	5
	Tent.	2		1	1					1	1		
	Total	51	14	15	12	9	7	5	9	8	4	3	5
Vol de vélo	Acc.	200	180	211	175	206	183	98	85	126	163	138	47
	Tent.	2					2	1	1	1	1		
	Total	202	180	211	175	206	185	99	86	127	164	138	47



FC Cambriolage

		2000	2015	2016	2017	2018	2019	2020	2021	2022	2023	2024	2025
Cambriolage dans habitation	Acc.	68	63	68	52	46	48	27	32	61	68	49	22
	Tent.	32	44	39	20	27	36	14	33	36	37	25	10
	Total	100	107	107	72	73	84	41	65	97	105	74	32
Cambriolage ds entreprise ou commerce	Acc.	78	45	20	16	21	32	13	8	5	18	12	3
	Tent.	24	13	4	12	15	9	6	6	1	6	8	3
	Total	102	58	24	28	36	41	19	14	6	24	20	6
Cambriolage ds service public ou bâtiment administ	Acc.	7	12	7	6	6	3	11	7	2	2	3	1
	Tent.		7	4	2	1	2	3	1	1	4	4	
	Total	7	19	11	8	7	5	14	8	3	6	7	1
Vol au béliier	Acc.	2											
	Tent.	1											
	Total	3											
Cambriolage dans bâtiment (total)	Acc.	152	117	94	73	73	83	51	47	68	88	64	26
	Tent.	55	64	47	34	43	47	23	40	38	47	37	13
	Total	207	181	141	107	116	130	74	87	106	135	101	39

FC Vol autre

		2000	2015	2016	2017	2018	2019	2020	2021	2022	2023	2024	2025
Vol à main armée	Acc.	14	5	3	1	5	5	2	3	5	3	2	1
	Tent.	8	1	2						1	1	1	
	Total	22	6	5	1	5	5	2	3	6	4	3	1
Vol avec violence sans arme	Acc.	19	11	17	19	10	12	14	26	18	19	21	7
	Tent.	1	1	2	3	2	4	5	7	5	2	3	6
	Total	20	12	19	22	12	16	19	33	23	21	24	13
Vol dans ou sur un véhicule	Acc.	123	54	102	59	62	38	34	28	37	30	20	22
	Tent.	22	12	14	11	12	7	8	3	13	5	6	2
	Total	145	66	116	70	74	45	42	31	50	35	26	24



FC Vol autre

		2000	2015	2016	2017	2018	2019	2020	2021	2022	2023	2024	2025
Sacjacking dans une voiture	Acc.						1						
	Total						1						
Vol d'armes et explosifs	Acc.	3	2	2	1	2	1	2	1	1	1	3	1
	Tent.		1										
	Total	3	3	2	1	2	1	2	1	1	1	3	1
Steaming	Acc.										1		
	Total										1		
Arrachage de sac à main	Acc.	4		2		2							
	Total	4		2		2							
Vol à l'arraché	Acc.	12	2	7	7	7	7	2	4	6	11	6	5
	Tent.			1	1								
	Total	12	2	8	8	7	7	2	4	6	11	6	5
Vol à la tire	Acc.	50	57	48	48	51	37	14	11	14	6	12	5
	Tent.	1	1							2			
	Total	51	58	48	48	51	37	14	11	16	6	12	5
Vol à l'étalage	Acc.	55	75	75	75	64	70	78	70	108	119	80	39
	Tent.	3	1	3	3	2	1	5	3	3		1	2
	Total	58	76	78	78	66	71	83	73	111	119	81	41
Vol par ruse	Acc.	5	3	3	5	4	3	1	5	3	2	1	1
	Tent.			1				1		2	1	1	
	Total	5	3	4	5	4	3	2	5	5	3	2	1
Vol de métaux	Acc.		3	6	9	11	8	5	5	10	9	4	2
	Tent.					1			2				
	Total		3	6	9	12	8	5	7	10	9	4	2
Vol sur les chantiers	Acc.	2	20	15	11	6	8	4	3	8	6	3	4
	Tent.				1	1		1		1	2		
	Total	2	20	15	12	7	8	5	3	9	8	3	4



FC Vol autre

		2000	2015	2016	2017	2018	2019	2020	2021	2022	2023	2024	2025
Home-invasion	Acc.						1		1	1			
	Total						1		1	1			
Vol d'animaux	Acc.	4	1		3	1	1			1	2	2	
	Total	4	1		3	1	1			1	2	2	
Vol de cargaison	Acc.		6	23	24	33	10	11	8	7	2	2	4
	Tent.		3	6	11	10	4	4		7	1	3	1
	Total		9	29	35	43	14	15	8	14	3	5	5

Criminalité ICT

		2000	2015	2016	2017	2018	2019	2020	2021	2022	2023	2024	2025
Fraude de cartes de paiements	Acc.		7	9	14	8	8	5	9	8	4	4	2
	Total		7	9	14	8	8	5	9	8	4	4	2
Phishing	Acc.		1		1	14	10	59	39	20	8	5	5
	Tent.					1		4	1	1			
	Total		1		1	15	10	63	40	21	8	5	5
Ransomware	Acc.						2	1	1				
	Total						2	1	1				
Shouldersurfing	Acc.			1	2	1		1					
	Total			1	2	1		1					
Skimming	Acc.						1		2	2			1
	Total						1		2	2			1



FC Autre

		2000	2015	2016	2017	2018	2019	2020	2021	2022	2023	2024	2025
Violence contre les métiers d'intérêt général	Acc.	2	9	10	6	6	8	7	12	6	12	6	2
	Tent.	1	2						2				
	Total	3	11	10	6	6	8	7	14	6	12	6	2
Viol collectif	Acc.			1					1				
	Total			1					1				
Graffiti	Acc.	1	5	3	4	1	2	2	18	9	2	3	3
	Total	1	5	3	4	1	2	2	18	9	2	3	3
Dégradation de voiture	Acc.	40	67	34	38	65	60	48	75	78	71	86	27
	Total	40	67	34	38	65	60	48	75	78	71	86	27
Rixe au couteau	Acc.	4	2	2	1	2		2	1	4	3	1	1
	Tent.						1		1		1		
	Total	4	2	2	1	2	1	2	2	4	4	1	1



PH Violence intrafamiliale (VIF)

		2000	2015	2016	2017	2018	2019	2020	2021	2022	2023	2024	2025
VIF: physique, dans le couple	Acc.	14	27	35	37	40	39	39	33	38	58	72	30
	Tent.					1		1					
	Total	14	27	35	37	41	39	40	33	38	58	72	30
VIF: physique, envers des descendants	Acc.	2	3	3	5	3	3	6	4	8	15	16	9
	Tent.							2	2	1	1	1	
	Total	2	3	3	5	3	3	8	6	9	16	17	9
VIF: physique, envers d'autres membres	Acc.	19	8	4	7	2	2	8	5	9	10	7	9
	Tent.					1	2						
	Total	19	8	4	7	3	4	8	5	9	10	7	9
VIF: sexuelle, dans le couple	Acc.									1			
	Total									1			
VIF: sexuelle, envers des descendants	Acc.	4	2	4	1	1	2		2	1			
	Total	4	2	4	1	1	2		2	1			
VIF: psychique, dans le couple	Acc.	29	17	27	40	24	17	19	33	64	47	33	19
	Total	29	17	27	40	24	17	19	33	64	47	33	19
VIF: psychique, envers des descendants	Acc.			3	2	1	1	1	2	4	1	5	1
	Total			3	2	1	1	1	2	4	1	5	1
VIF: psychique, envers d'autres membres	Acc.			2		3	1	2	3	1	4	1	
	Total			2		3	1	2	3	1	4	1	
VIF: économique, dans le couple	Acc.			3	1	1	1	1	2	1	3		1
	Total			3	1	1	1	1	2	1	3		1
VIF: économique, envers des descendants	Acc.										1		1
	Total										1		1
VIF: économique, envers d'autres membres	Acc.	12	2	7	2	2	1	6	2	5	7	10	3
	Tent.	2							1				
	Total	14	2	7	2	2	1	6	3	5	7	10	3



PH Hormones et dopage

		2000	2015	2016	2017	2018	2019	2020	2021	2022	2023	2024	2025
Dopage humain	Acc.	1	3		7	5	3	6	3		1	1	2
	Total	1	3		7	5	3	6	3		1	1	2
Engraissement illégal	Acc.		1					1				1	
	Total		1					1				1	

PH Drogues

		2000	2015	2016	2017	2018	2019	2020	2021	2022	2023	2024	2025
Vente de cocaïne	Acc.		2	2	6	5	6	5	5	2	2	10	8
	Total		2	2	6	5	6	5	5	2	2	10	8
Import-export de cocaïne	Acc.			1	1	1						1	
	Total			1	1	1						1	
Production de drogues synthétiques	Acc.		1	1	1	1						1	
	Total		1	1	1	1						1	
Import-export de drogues synthétiques	Acc.			3	2				4		1	2	
	Total			3	2				4		1	2	
Vente de drogues synthétiques	Acc.		8	15	16	12	11	5	4	4	8	8	2
	Total		8	15	16	12	11	5	4	4	8	8	2
Production de cannabis (culture)	Acc.		2	1	4	5	1	7	3	3	1	1	
	Total		2	1	4	5	1	7	3	3	1	1	
Vente de cannabis en grande quantité	Acc.		1		2		1	1					
	Total		1		2		1	1					
Vente-traffic d'héroïne	Acc.				1		2		1	1			
	Total				1		2		1	1			



PH Trafic d'armes

		2000	2015	2016	2017	2018	2019	2020	2021	2022	2023	2024	2025
Commerce et production d'arme à feu et mun.	Acc.		1	1							1	1	
	Total		1	1							1	1	
Commerce et production d'arme non à feu	Acc.					1							
	Total					1							

PH Traite des êtres humains

		2000	2015	2016	2017	2018	2019	2020	2021	2022	2023	2024	2025
TEH - exploitation économique	Acc.						1				1		
	Total						1				1		
TEH - exploitation sexuelle	Acc.			1	2		1	1	2	8	6	2	1
	Total			1	2		1	1	2	8	6	2	1

PH Violence dans l'espace public

		2000	2015	2016	2017	2018	2019	2020	2021	2022	2023	2024	2025
Violence physique (transport public)	Acc.	2	2	4	4	3	4	4	2	3	11	9	1
	Tent.						1				1		
	Total	2	2	4	4	3	5	4	2	3	12	9	1
Violence physique (voie publique)	Acc.	21	35	31	33	29	38	24	44	47	65	53	29
	Tent.	2	1		1	1	1	2	1	1	1	3	
	Total	23	36	31	34	30	39	26	45	48	66	56	29
Violence physique (autre endroit public)	Acc.	3	1	5	5	5	3	7	6	1	7	8	4
	Total	3	1	5	5	5	3	7	6	1	7	8	4
Violence physique (endroit accessible au public)	Acc.	37	22	22	28	26	28	16	20	37	31	37	19
	Tent.									1	1	1	
	Total	37	22	22	28	26	28	16	20	38	32	38	19
Violence sexuelle (transport public)	Acc.			1			1		1	4		1	
	Total			1			1		1	4		1	



PH Violence dans l'espace public

		2000	2015	2016	2017	2018	2019	2020	2021	2022	2023	2024	2025
Violence sexuelle (voie publique)	Acc.	6		5	3	3	2	6	3	3	5	5	2
	Tent.	1			1						1		
	Total	7		5	4	3	2	6	3	3	6	5	2
Violence sexuelle (autre endroit public)	Acc.	2		1	1		1	3	2	4	3		
	Tent.	1											
	Total	3		1	1		1	3	2	4	3		
Violence sexuelle (endroit accessible au public)	Acc.	10	4	8	2	8	8	4	14	5	11	7	1
	Tent.	1					1						
	Total	11	4	8	2	8	9	4	14	5	11	7	1
Violence psychique (transport public)	Acc.	2	1	3	2	1	1	1	5	4	3	2	1
	Tent.												
	Total	2	1	3	2	1	1	1	5	4	3	2	1
Violence psychique (voie publique)	Acc.	15	6	14	15	10	13	36	26	23	35	33	21
	Tent.												
	Total	15	6	14	15	10	13	36	26	23	35	33	21
Violence psychique (autre endroit public)	Acc.		1	3	5	2	4	7	4	5	8	6	3
	Tent.												
	Total		1	3	5	2	4	7	4	5	8	6	3
Violence psychique (endroit accessible au public)	Acc.	23	5	11	19	12	19	11	12	21	25	17	9
	Tent.			1									
	Total	23	5	12	19	12	19	11	12	21	25	17	9
Vol à main armée (voie publique)	Acc.	3	2	1		2	1		1	2	2		
	Tent.		1								1	1	
	Total	3	3	1		2	1		1	2	3	1	
Vol à main armée (autre endroit public)	Acc.											1	
	Tent.	1											
	Total	1										1	
Vol à main armée (endroit accessible au public)	Acc.	9	2	1	1	2		1	1	1			1
	Tent.	4		2									
	Total	13	2	3	1	2		1	1	1			1



PH Violence dans l'espace public

		2000	2015	2016	2017	2018	2019	2020	2021	2022	2023	2024	2025
Vol avec violence sans arme (transport public)	Acc.			1	2	2					2	1	
	Total			1	2	2					2	1	
Vol avec violence sans arme (voie publique)	Acc.	8	6	8	8	3	7	5	9	3	4	2	1
	Tent.			1	3		3		3				1
Total	Total	8	6	9	11	3	10	5	12	3	4	2	2
Vol avec violence sans arme (autre endroit public)	Acc.				1							2	
	Total				1							2	
Vol avec violence sans arme (endr. acces. au pub.)	Acc.	8	5	4	5	2	2	5	4	2	7	9	3
	Tent.		1			1		3				1	
Total	Total	8	6	4	5	3	2	8	4	2	7	10	3

PH Autre

		2000	2015	2016	2017	2018	2019	2020	2021	2022	2023	2024	2025
Faux policiers	Acc.				1					2			1
	Tent.											1	
Total	Total				1					2		1	1
Terrorisme, extrémisme et radicalisme	Acc.										1	1	
	Total										1	1	
Cyberharcèlement	Acc.	7	9	7	3	2	8	6	13	10	9	8	2
	Total	7	9	7	3	2	8	6	13	10	9	8	2
Fraude à l'identité	Acc.	3	2	8	14	7	9	13	11	12	7	11	15
	Tent.					1							
Total	Total	3	2	8	14	8	9	13	11	12	7	11	15

STATISTIQUES POLICIERES DE CRIMINALITE

LIEU DE PERPETRATION: COMMUNE

Mol

***ANNEXE IV: FAITS ENREGISTRES
NON CRIMINELS***



Moi

Faits non criminels

Maladies / Décès / Disparition

	2000	2015	2016	2017	2018	2019	2020	2021	2022	2023	2024	2025
Suicide	9	4	9	3	5	12	7	4	11	10	9	4
Personne malade	4	18	28	25	30	38	30	63	61	52	56	13
Décès suspect	1	1	7	4	12	10	9	8	5	12	10	7
Décès naturel	1	3			1		4	4	2	3		
Disparition (personne disparue)	14	16	33	25	11	10	10	18	25	15	22	5
Accident (sauf roulage)	5	6			4	3		4	3	2	3	
Sécurité des travailleurs (accident du travail)												1
Non spécifié								1				
Autres	1						1					
Total	35	48	77	57	63	73	61	102	107	94	100	30

Appels

	2000	2015	2016	2017	2018	2019	2020	2021	2022	2023	2024	2025
Alarme	2		1									
Appels	4			1		2	4	2	1	10	2	2
Total	6		1	1		2	4	2	1	10	2	2

Problèmes sociaux

	2000	2015	2016	2017	2018	2019	2020	2021	2022	2023	2024	2025
Différends familiaux	61	5	3	3	1	3	30	40	62	127	106	39
Différend (pas de coups)	20	1					1	2	7	4	2	
Affaire civile	12	2	1	1	2	1	2		3	3	2	
Protection de la jeunesse	175	70	87	71	87	107	72	99	67	61	60	28
Non spécifié									1	1		
Autres	9	1	5		1	3	7	7	4	11	12	8
Total	277	79	96	75	91	114	112	148	144	207	182	75



Catastrophes

	2000	2015	2016	2017	2018	2019	2020	2021	2022	2023	2024	2025
Dégâts tempête	1					1						
Problèmes causés par l'eau	2											
Dégâts eau			1									
Autres	1								1			
Total	4		1			1			1			

Ordre public

	2000	2015	2016	2017	2018	2019	2020	2021	2022	2023	2024	2025
Troubles		5	2	1	2	1	1	1	4		6	1
Autres					3	4	3			1	5	5
Total		5	2	1	5	5	4	1	4	1	11	6

Agissements suspects

	2000	2015	2016	2017	2018	2019	2020	2021	2022	2023	2024	2025
	4	9	4	4	2		2	3	1	6	2	4
Total	4	9	4	4	2		2	3	1	6	2	4

Objets trouvés

	2000	2015	2016	2017	2018	2019	2020	2021	2022	2023	2024	2025
	5	1		1	2		1	1	3	1		1
Total	5	1		1	2		1	1	3	1		1

Objets perdus

	2000	2015	2016	2017	2018	2019	2020	2021	2022	2023	2024	2025
	754	1.022	1.059	1.108	893	771	625	635	652	655	657	354
Total	754	1.022	1.059	1.108	893	771	625	635	652	655	657	354



Autres non-infractions

	2000	2015	2016	2017	2018	2019	2020	2021	2022	2023	2024	2025
Ordonnance de capture	1	5			1	2		3			2	
Non-respect des conditions		4	12	7	1	2	2	5	7	16	9	6
Procès-verbal d'information	49	10	8	5	19	29	21	12	10	23	9	11
Notification		26	34	32	60	41	28	30	24	13	13	7
Dégradation involontaire câbles (non-télécom)							3	1	5	1	2	
Demande signalement surveillance électronique				1				6	11	23	31	7
Fonction de contrôle armes	1					1	2			1		1
Non spécifié			3									
Autres non infractions	19											
Total	70	45	57	45	81	75	56	57	57	77	66	32