

# ***STATISTIQUES POLICIERES DE CRIMINALITE***

---

*LIEU DE PERPETRATION: COMMUNE*

**Merksplas**

***2000 - 1er Semestre 2025***

*Police fédérale - DGRIDRIIBIPOL*

# ***STATISTIQUES POLICIERES DE CRIMINALITE***

---

*LIEU DE PERPETRATION: COMMUNE*

**Merksplas**

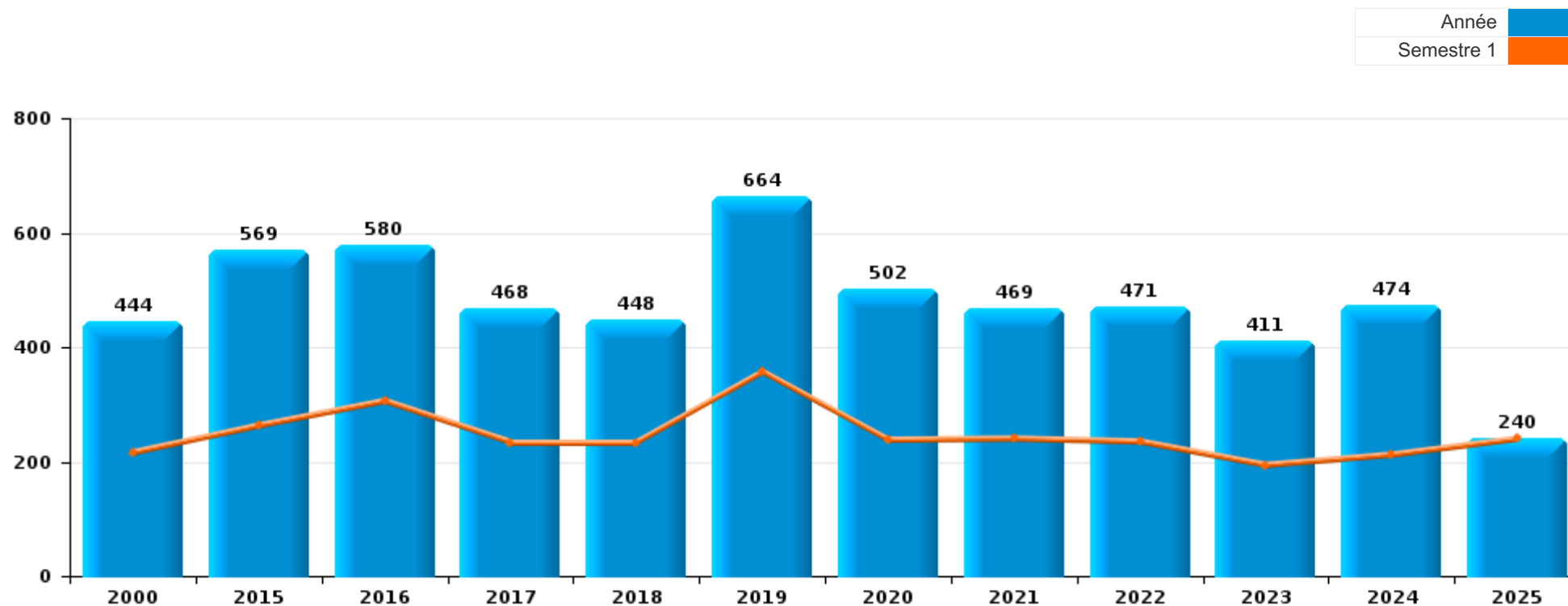
***PARTIE I : INFRACTIONS JUDICIAIRES***

# CRIMINALITE ENREGISTREE COMMISE AU NIVEAU DE LA COMMUNE



## Merksplas

	2000	2015	2016	2017	2018	2019	2020	2021	2022	2023	2024	2025
Nombre total des délits	444	569	580	468	448	664	502	469	471	411	474	240



FPF/DGR/DRI/BIPOL - Statistiques policières de criminalité (date de clôture: 31/10/2025)

Les données pour les années 2001 jusqu'à 2014 ne sont plus publiées mais restent disponibles sur demande auprès du service BIPOL.

Les données pour 2025 ne concernent que le 1er semestre.



## Merksplas

	2000	2015	2016	2017	2018	2019	2020	2021	2022	2023	2024	2025
Vol et extorsion	138	165	165	130	129	106	81	77	91	81	78	45
Drogues	46	79	74	55	46	68	41	60	68	55	74	19
Registre de population	16	28	50	43	33	226	22	12	25	43	33	24
Infr. contre l'intégrité physique	43	46	47	40	55	39	48	47	47	43	70	25
Infr. contre la sécurité publique	80	55	49	39	39	41	43	30	58	34	47	19
Environnement	17	22	25	47	34	63	57	35	31	30	34	8
Fraude	17	30	30	21	17	21	45	55	32	24	46	28
Dégradation de la propriété	41	38	37	14	22	28	12	24	15	24	18	8
Infr. contre autres valeurs morales et sentiments	13	23	27	18	21	18	13	12	14	11	13	12
Criminalité informatique		4	3	5	5	2	21	27	38	17	27	14
Protection de la jeunesse	2	7	12	16	7	13	14	10	10	9	7	14
Santé publique			1		1		65	31				
Infr. contre les moeurs	3	9	5	8	6	5	5	8	11	13	8	5
Législation sur les étrangers	6	11	3	5	7	16	3	12	6	3	3	7
Infr. contre la famille	4	19	14	5	6	1	5	6	1	1	4	2
Infr. contre la foi publique	8	11	6	6	2	4	6	4	7	6	1	1
Armes et explosifs	3	7	11	8	7	4	4	7	3	5		
Infr. contre l'autorité publique	1	4	8	4	2	4	8	4	5	3	5	1
Autres lois spéciales	2		3	1	3	2	1	3	2	3	2	4
Protection de la personne		2	1		2	2	2	2		3	1	1
Protection des revenus publics		2	3	2	1			1			1	2
Code pénal social	1	3		1			2	1		2		
Infr. contre la liberté individuelle		1	2				1		2		1	
Hormones et dopage		1	1		1		1					
Ivresse et alcool	1		1						1			1
Carte d'identité	1		1							1		
Infr. contre la Sécurité de l'Etat							1		1		1	
Marchand de sommeil					1				2			
Législation économique		2										
Pratiques commerciales	1						1					
Travail						1		1				
Contravention Code pénal			1									
Exercice illégal de l'autorité publique									1			
Traite des êtres humains					1							
<b>Sous-total</b>	<b>444</b>	<b>569</b>	<b>580</b>	<b>468</b>	<b>448</b>	<b>664</b>	<b>502</b>	<b>469</b>	<b>471</b>	<b>411</b>	<b>474</b>	<b>240</b>
<b>Contravention règlement policier local</b>		18	34	39	57	71	39	51	78	37	38	19
<b>Sous-total</b>		<b>18</b>	<b>34</b>	<b>39</b>	<b>57</b>	<b>71</b>	<b>39</b>	<b>51</b>	<b>78</b>	<b>37</b>	<b>38</b>	<b>19</b>
<b>Total</b>	<b>444</b>	<b>587</b>	<b>614</b>	<b>507</b>	<b>505</b>	<b>735</b>	<b>541</b>	<b>520</b>	<b>549</b>	<b>448</b>	<b>512</b>	<b>259</b>

FPF/DGR/DRI/BIPOL - Statistiques policières de criminalité (date de clôture: 31/10/2025)

Les données pour les années 2001 jusqu'à 2014 ne sont plus publiées mais restent disponibles sur demande auprès du service BIPOL.

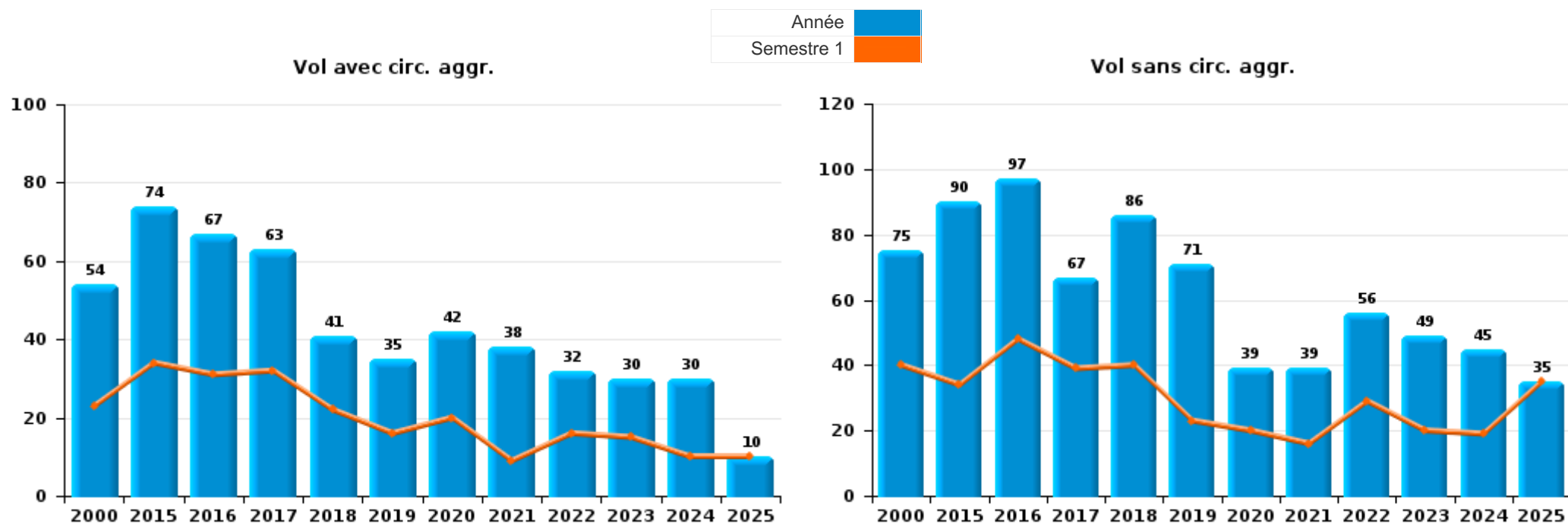
Les données pour 2025 ne concernent que le 1er semestre.



I.1. Catégorie des infractions : Vol et extorsion (top 5 des infractions au niveau national 2024)

Merkspas

	2000	2015	2016	2017	2018	2019	2020	2021	2022	2023	2024	2025
<b>Vol sans circ. aggr.</b>	75	90	97	67	86	71	39	39	56	49	45	35
<b>Vol avec circ. aggr.</b>	54	74	67	63	41	35	42	38	32	30	30	10
<b>Vol non spécifié</b>	9				2						1	
<b>Extorsion</b>		1	1						3	2	2	
<b>Total</b>	<b>138</b>	<b>165</b>	<b>165</b>	<b>130</b>	<b>129</b>	<b>106</b>	<b>81</b>	<b>77</b>	<b>91</b>	<b>81</b>	<b>78</b>	<b>45</b>





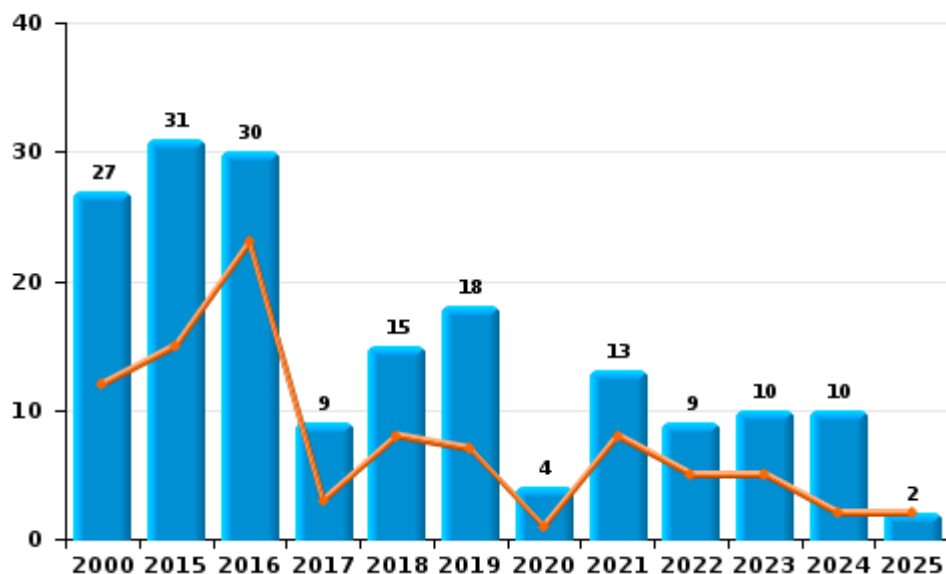
I.2. Catégorie des infractions : Dégradation de la propriété (top 5 des infractions au niveau national 2024)

Merksplas

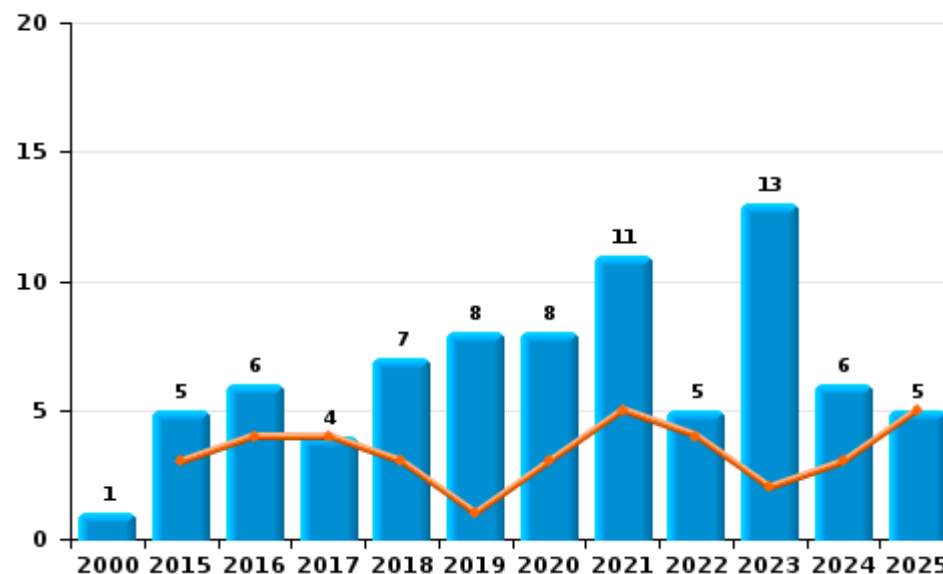
	2000	2015	2016	2017	2018	2019	2020	2021	2022	2023	2024	2025
Vandalisme	27	31	30	9	15	18	4	13	9	10	10	2
Incendie involontaire	1	2	2	3	5	4	7	6	1	5	3	1
Incendie volontaire		3	4	1	2	4	1	5	4	8	3	4
Destruction, dénaturation, dégradation	13	2	1	1		2			1	1	2	1
<b>Total</b>	<b>41</b>	<b>38</b>	<b>37</b>	<b>14</b>	<b>22</b>	<b>28</b>	<b>12</b>	<b>24</b>	<b>15</b>	<b>24</b>	<b>18</b>	<b>8</b>

Année ■  
Semestre 1 ■

Vandalisme



Incendie

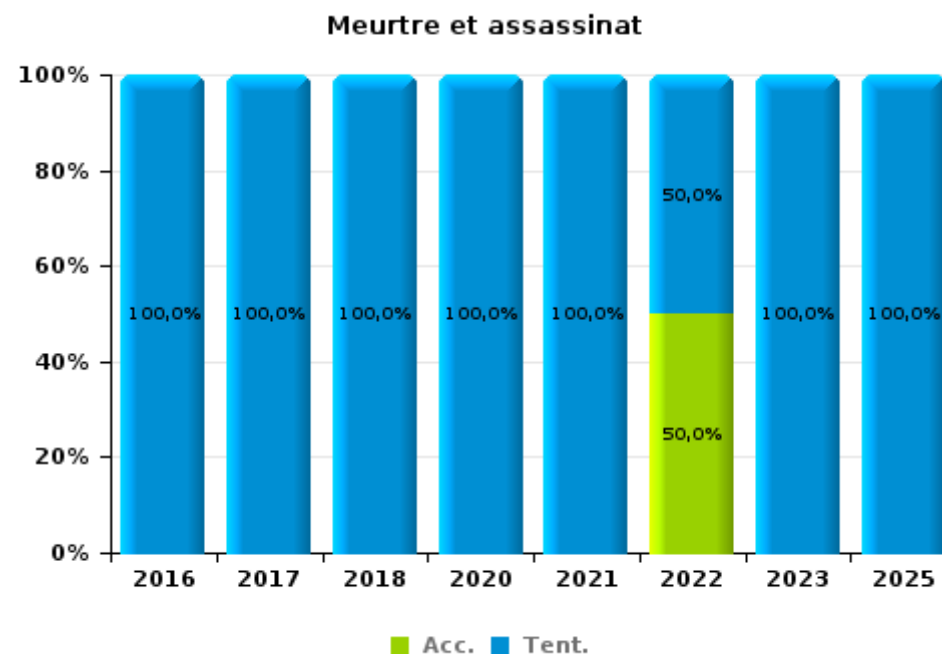
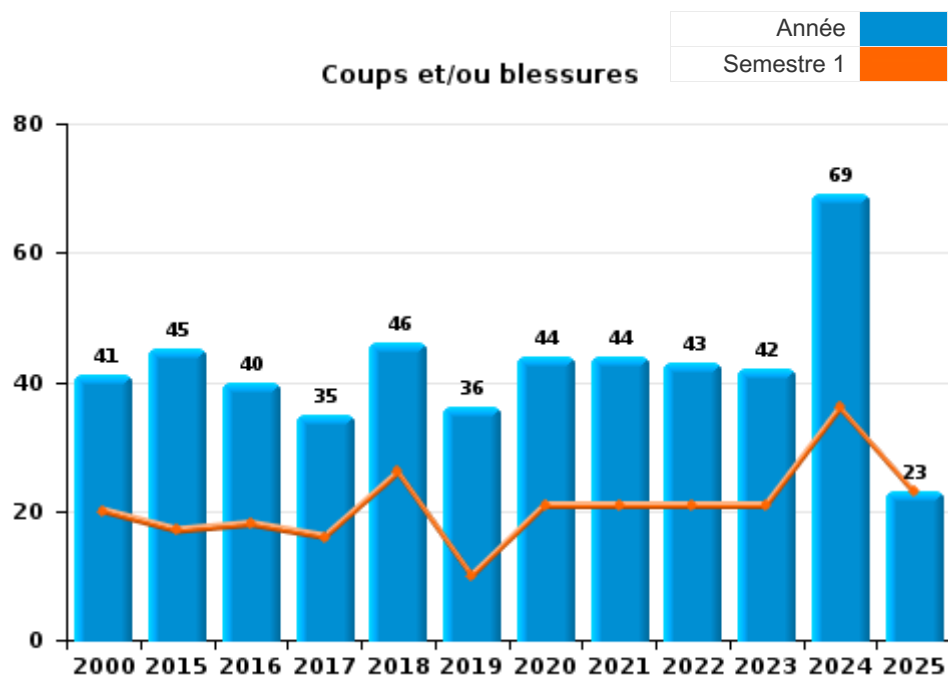




I.3. Catégorie des infractions : Infr. contre l'intégrité physique (top 5 des infractions au niveau national 2024)

Merksplass

	2000	2015	2016	2017	2018	2019	2020	2021	2022	2023	2024	2025
<b>Coups et/ou blessures</b>	41	45	40	35	46	36	44	44	43	42	69	23
<b>Autres</b>	2	1	5	4	7	3	3		2		1	
<b>Meurtre et assassinat</b>			2	1	2		1	3	2	1		2
<b>Total</b>	<b>43</b>	<b>46</b>	<b>47</b>	<b>40</b>	<b>55</b>	<b>39</b>	<b>48</b>	<b>47</b>	<b>47</b>	<b>43</b>	<b>70</b>	<b>25</b>





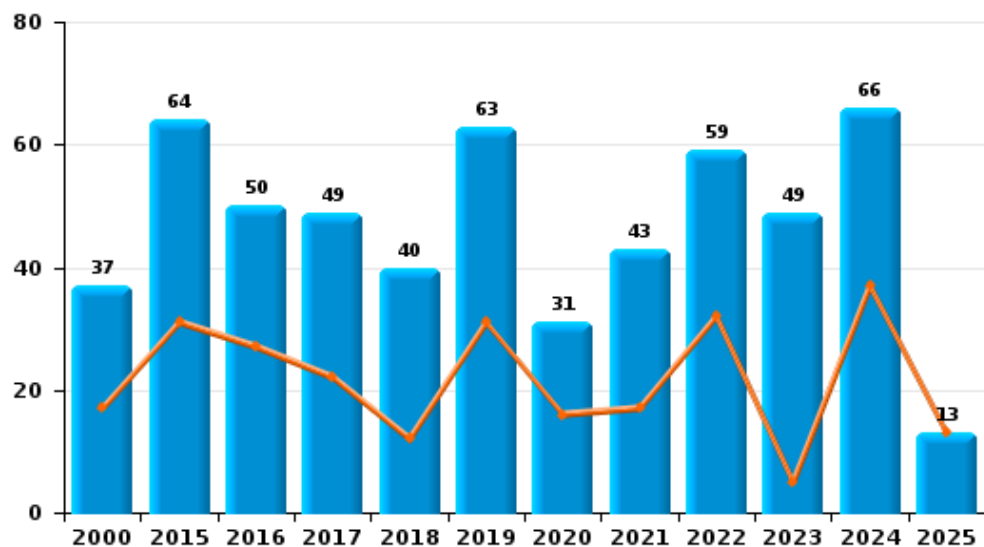
I.4. Catégorie des infractions : Drogues (top 5 des infractions au niveau national 2024)

Merksplas

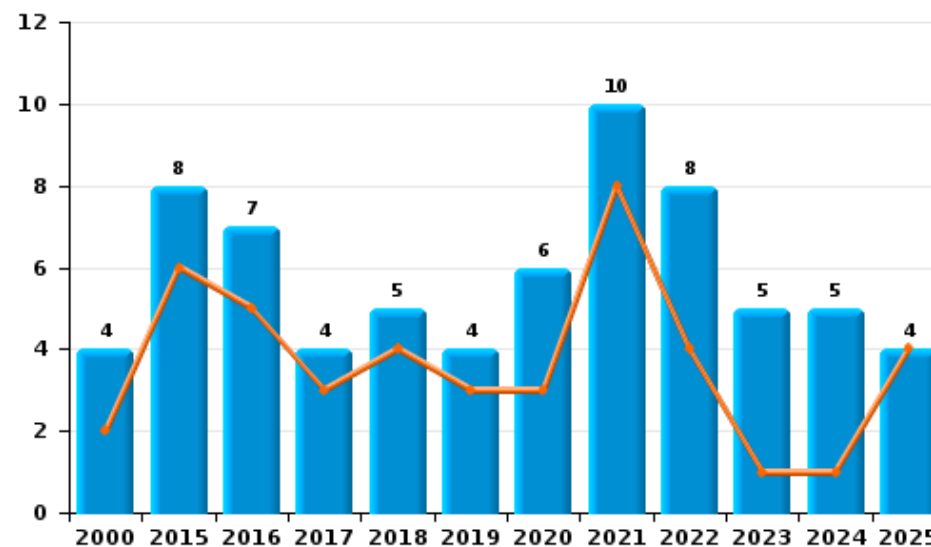
	2000	2015	2016	2017	2018	2019	2020	2021	2022	2023	2024	2025
Détention	37	64	50	49	40	63	31	43	59	49	66	13
Commerce	4	8	7	4	5	4	6	10	8	5	5	4
Fabrication	1	3	8	1		1			1	1	2	1
Usage	1	2	6					2				1
Importation et exportation	3		1		1		3	2			1	
Autres		2	2	1			1	3				
<b>Total</b>	<b>46</b>	<b>79</b>	<b>74</b>	<b>55</b>	<b>46</b>	<b>68</b>	<b>41</b>	<b>60</b>	<b>68</b>	<b>55</b>	<b>74</b>	<b>19</b>



Détention



Commerce



FPF/DGR/DRI/BIPOL - Statistiques policières de criminalité (date de clôture: 31/10/2025)  
 Les données pour les années 2001 jusqu'à 2014 ne sont plus publiées mais restent disponibles sur demande auprès du service BIPOL.  
 Les données pour 2025 ne concernent que le 1er semestre.



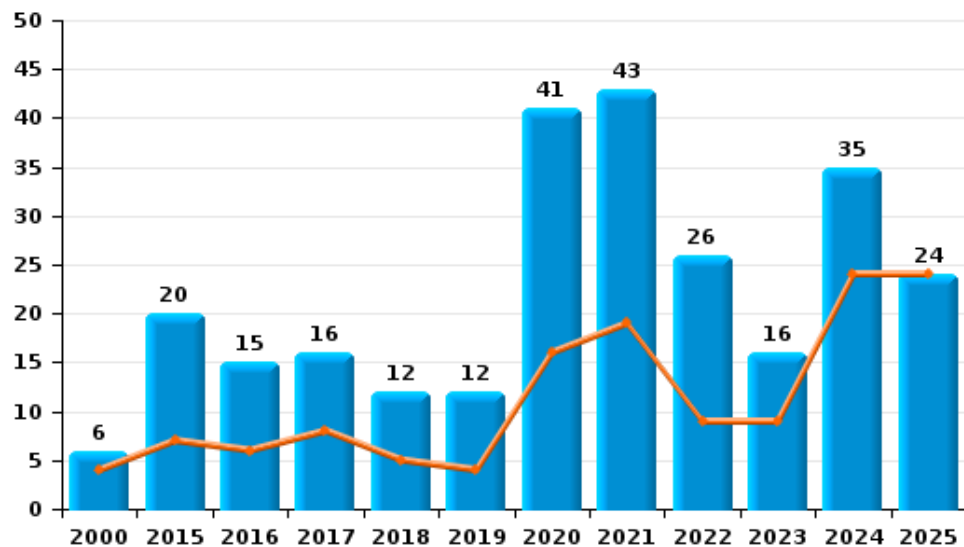
I.5. Catégorie des infractions : Fraude (top 5 des infractions au niveau national 2024)

Merksplas

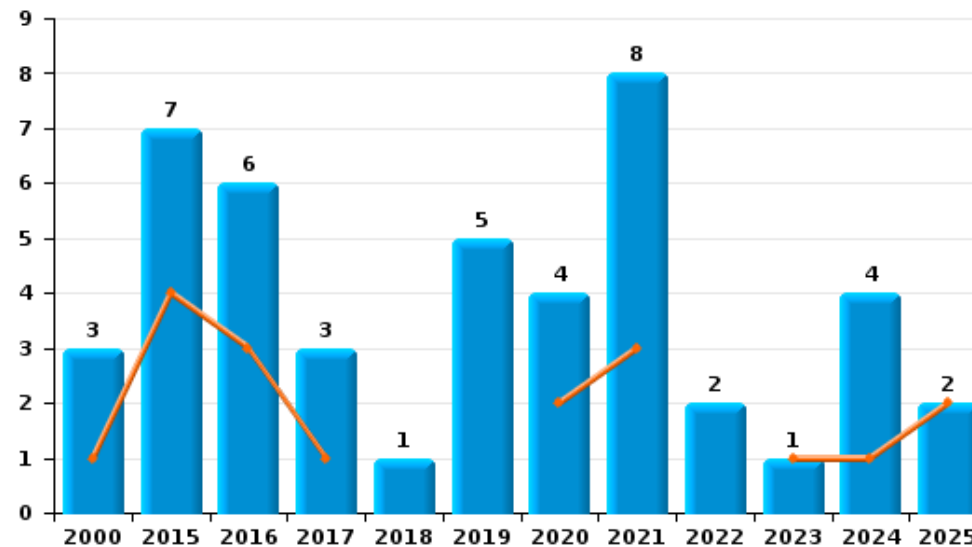
	2000	2015	2016	2017	2018	2019	2020	2021	2022	2023	2024	2025
Escroquerie	6	20	15	16	12	12	41	43	26	16	35	24
Abus de confiance et infr. apparentées	3	7	6	3	1	5	4	8	2	1	4	2
Fraudes: Autres	5	1	1	1	2	2		3	2	3	3	2
Détournement et destruction frauduleuse	2	1	5	1	1					2	2	
Recel	1	1	1		1			1	2		2	
Infr. liées à l'insolvabilité			2			1				1		
Grivèlerie						1				1		
<b>Total</b>	<b>17</b>	<b>30</b>	<b>30</b>	<b>21</b>	<b>17</b>	<b>21</b>	<b>45</b>	<b>55</b>	<b>32</b>	<b>24</b>	<b>46</b>	<b>28</b>



Escroquerie



Abus de confiance et infr. apparentées



FPF/DGR/DRI/BIPOL - Statistiques policières de criminalité (date de clôture: 31/10/2025)

Les données pour les années 2001 jusqu'à 2014 ne sont plus publiées mais restent disponibles sur demande auprès du service BIPOL.

Les données pour 2025 ne concernent que le 1er semestre.

# ***STATISTIQUES POLICIERES DE CRIMINALITE***

---

*LIEU DE PERPETRATION: COMMUNE*

**Merksplas**

***PARTIE II : FIGURES CRIMINELLES / PHENOMENES***



**Merksplas**

**FC Vol moyen de transport**

	2000	2015	2016	2017	2018	2019	2020	2021	2022	2023	2024	2025
Vol de voiture	8	4	2	1	4		2	2	1	2	2	1
Vol de moto											1	
Carjacking							1					
Homejacking		1										
Vol dans les garages	2											
Vol de vélomoteur	1	1	4	2	1							
Vol de vélo	32	40	41	18	25	23	11	15	25	11	9	23

**FC Cambriolage**

	2000	2015	2016	2017	2018	2019	2020	2021	2022	2023	2024	2025
Cambriolage dans habitation	32	29	27	25	12	15	14	14	5	15	10	2
Cambriolage ds entreprise ou commerce	2	11	7	7	3	4	3	7	5	4	3	1
Cambriolage ds service public ou bâtiment administ	1	2	1	4		2			1		5	
Cambriolage dans bâtiment (total)	35	42	35	36	15	21	17	21	11	18	18	3



**FC Vol autre**

	2000	2015	2016	2017	2018	2019	2020	2021	2022	2023	2024	2025
Vol à main armée				1			1		1			
Vol avec violence sans arme		4	2			2	1		3	2	2	1
Vol dans ou sur un véhicule	18	13	14	13	12	7	6	8	8	7	6	3
Vol d'armes et explosifs		2	1	1			1			1		
Steaming									1			
Arrachage de sac à main						1						
Vol à l'arraché						1			1			
Vol à la tire	1	5	2	2	2	2		1	1			
Vol à l'étalage	4	6	4	5	6	5	1	5	1	4	6	3
Vol par ruse		3	1		1	1	1					
Vol de métaux		2		2	2	1		1				
Vol sur les chantiers	2	1	1		1		1	1	5			
Vol d'animaux	1	2		2		1	1			2		

**Criminalité ICT**

	2000	2015	2016	2017	2018	2019	2020	2021	2022	2023	2024	2025
Fraude de cartes de paiements					1		1		1		1	1
Phishing					1			2	7	1	1	2
Skimming					1							

**FC Autre**

	2000	2015	2016	2017	2018	2019	2020	2021	2022	2023	2024	2025
Violence contre les métiers d'intérêt général	1	8	8	9	15	10	12	18	10	12	30	8
Viol collectif		1										
Graffiti					1							
Dégradation de voiture	3	17	9	5	3	3	2	5	2	2	2	
Rixe au couteau			1	1								



**PH Violence intrafamiliale (VIF)**

	2000	2015	2016	2017	2018	2019	2020	2021	2022	2023	2024	2025
VIF: physique, dans le couple	6	7	18	6	11	7	13	9	10	11	5	3
VIF: physique, envers des descendants		1	1	2	5	1	3	2	3	6	2	2
VIF: physique, envers d'autres membres	2	2	2	7	4	2	3	5	3	2	2	2
VIF: sexuelle, dans le couple				1						1		
VIF: sexuelle, envers des descendants			1				1	1	1			
VIF: sexuelle, envers d'autres membres										1		
VIF: psychique, dans le couple	4	19	15	5	5	2	6	5	5	1	6	3
VIF: psychique, envers des descendants							2		1	1		2
VIF: psychique, envers d'autres membres			1		1	1			2	1	1	2
VIF: économique, dans le couple		1				1			1			1
VIF: économique, envers des descendants									1			
VIF: économique, envers d'autres membres		2			1		2	3	1	1	1	1

**PH Hormones et dopage**

	2000	2015	2016	2017	2018	2019	2020	2021	2022	2023	2024	2025
Dopage humain		1	1		1		1					

**PH Drogues**

	2000	2015	2016	2017	2018	2019	2020	2021	2022	2023	2024	2025
Vente de cocaïne			1	2		1	1					1
Production de drogues synthétiques			2								1	
Import-export de drogues synthétiques					1							
Vente de drogues synthétiques		1	5	1	1	2	1	1	1	2	1	1
Production de cannabis (culture)		1	2									
Import-export d'héroïne			1									
Vente-traffic d'héroïne											1	



**PH Trafic d'armes**

	2000	2015	2016	2017	2018	2019	2020	2021	2022	2023	2024	2025
Commerce et production d'arme à feu et mun.			1	2	1							
Commerce et production d'arme non à feu										1		

**PH Traite des êtres humains**

	2000	2015	2016	2017	2018	2019	2020	2021	2022	2023	2024	2025
TEH - exploitation économique					1							

**PH Violence dans l'espace public**

	2000	2015	2016	2017	2018	2019	2020	2021	2022	2023	2024	2025
Violence physique (transport public)					1							
Violence physique (voie publique)	9	7	6	7	3	10	8	1	9	3	6	1
Violence physique (autre endroit public)			1						1			
Violence physique (endroit accessible au public)	7	10	6	2	8	4	5	4	6	3	4	2
Violence sexuelle (transport public)		1		1	1							
Violence sexuelle (voie publique)	1		3	1		1					2	
Violence sexuelle (autre endroit public)	1											1
Violence sexuelle (endroit accessible au public)		1							2			1
Violence psychique (transport public)						1			1			
Violence psychique (voie publique)	5	4	2	6	4	2	4	1	3	5	2	5
Violence psychique (autre endroit public)		1	2									
Violence psychique (endroit accessible au public)	4	6	8	5	3	4	5	4	1		2	2
Vol avec violence sans arme (voie publique)						1						
Vol avec violence sans arme (autre endroit public)									1			
Vol avec violence sans arme (endr. acces. au pub.)		1				1	1					1



PH Autre

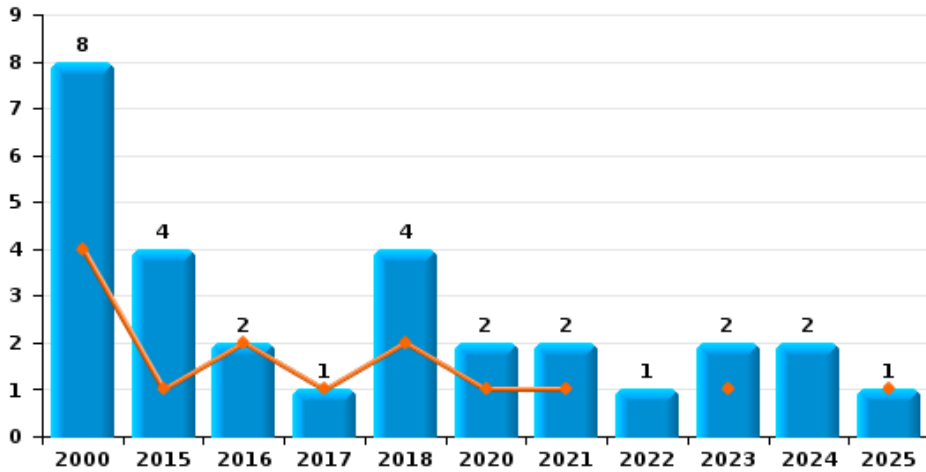
	2000	2015	2016	2017	2018	2019	2020	2021	2022	2023	2024	2025
Faux policiers											1	2
Terrorisme, extrémisme et radicalisme						1	1		1		1	
Cyberharcèlement		3	1		2	1	1			1		
Fraude à l'identité	1	1	1	3		1	3	5	3	2	1	1



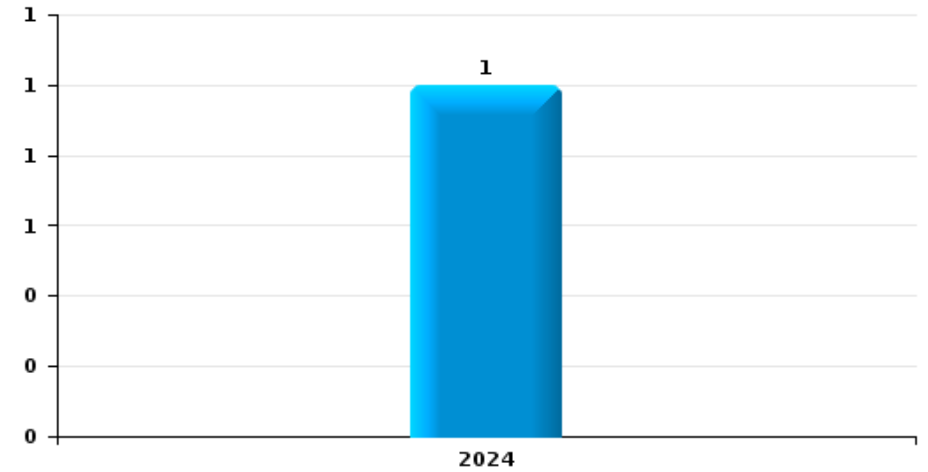
**Merksplas**

Année	<span style="color: blue;">■</span>
Semestre 1	<span style="color: orange;">■</span>

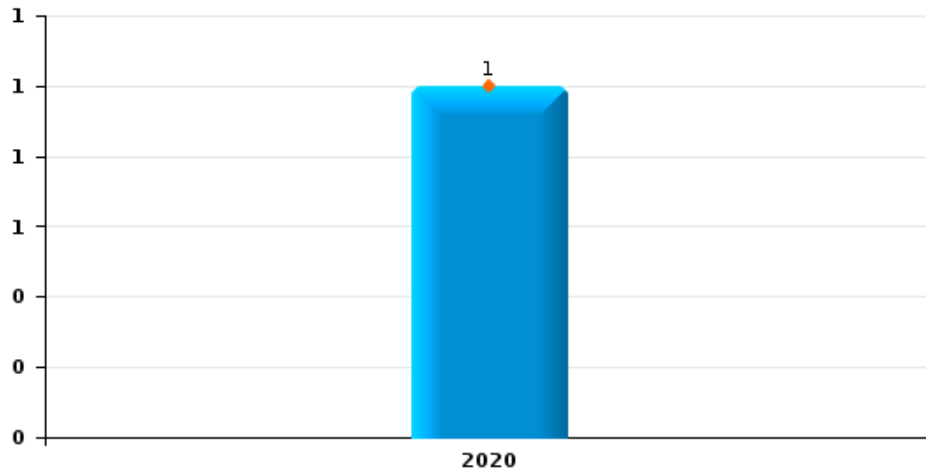
**Vol de voiture**



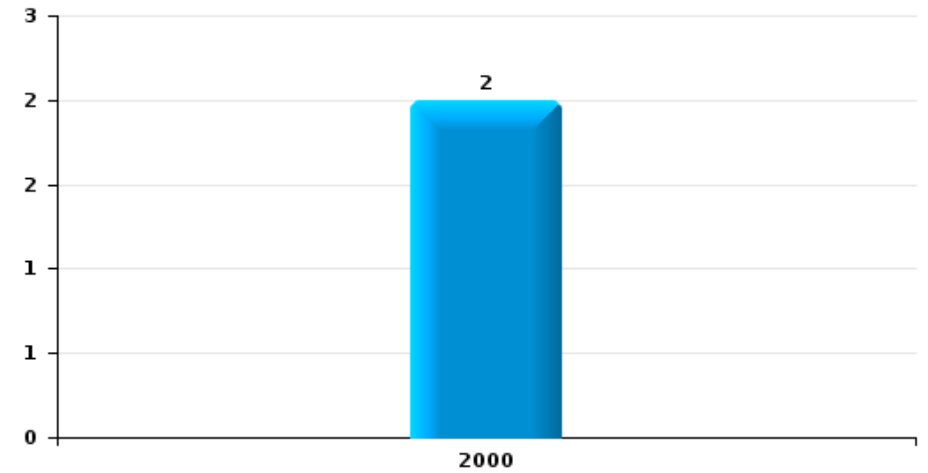
**Vol de moto**



**Carjacking**



**Vol dans les garages**

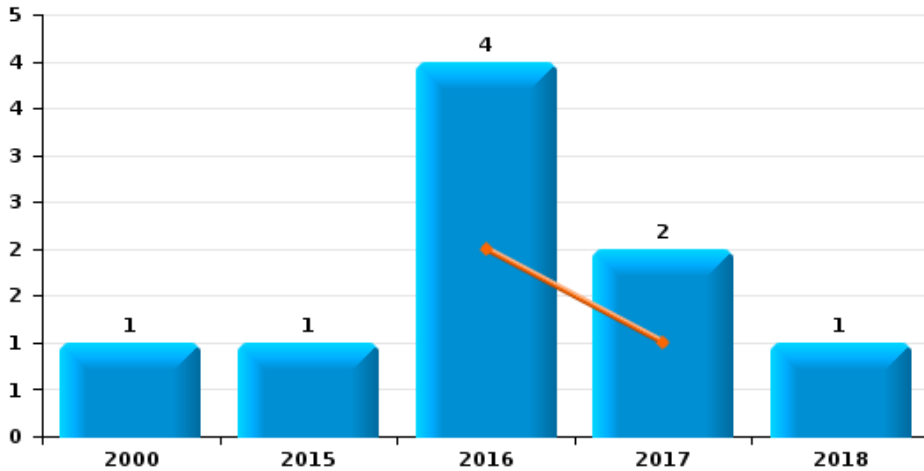




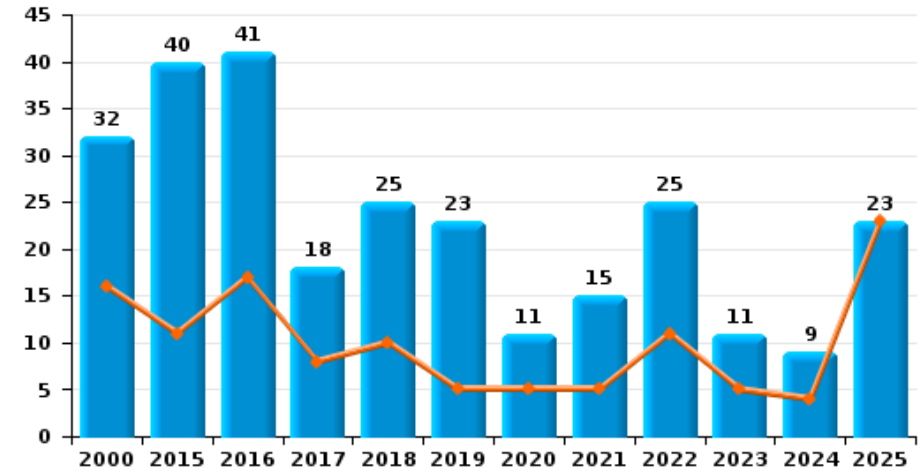
**Merksplas**

Année	<span style="color: blue;">■</span>
Semestre 1	<span style="color: orange;">■</span>

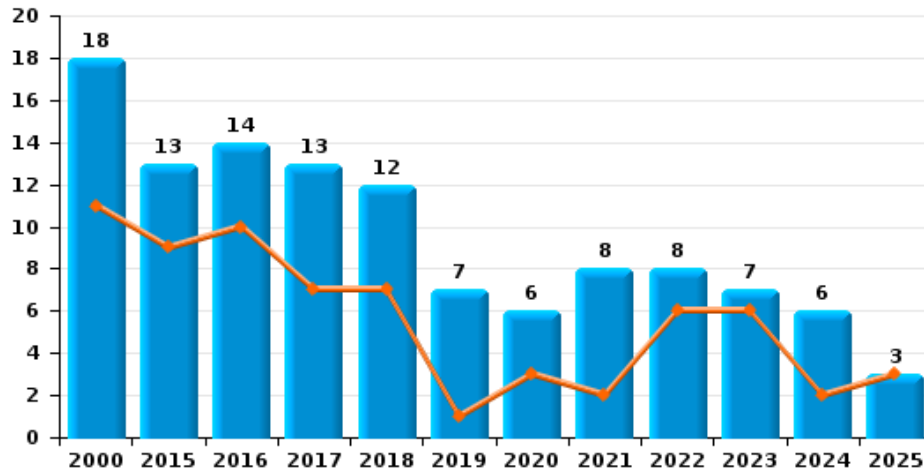
**Vol de vélomoteur**



**Vol de vélo**



**Vol dans ou sur un véhicule**

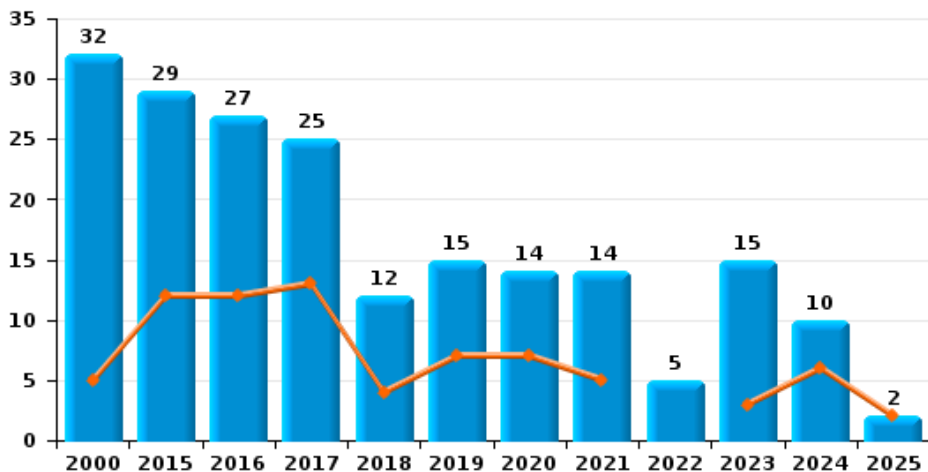




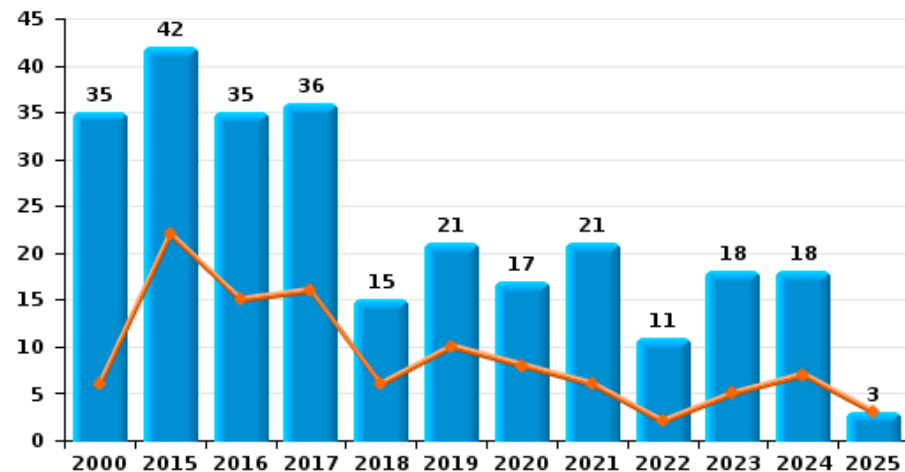
**Merksplas**

Année	<span style="color: blue;">■</span>
Semestre 1	<span style="color: orange;">■</span>

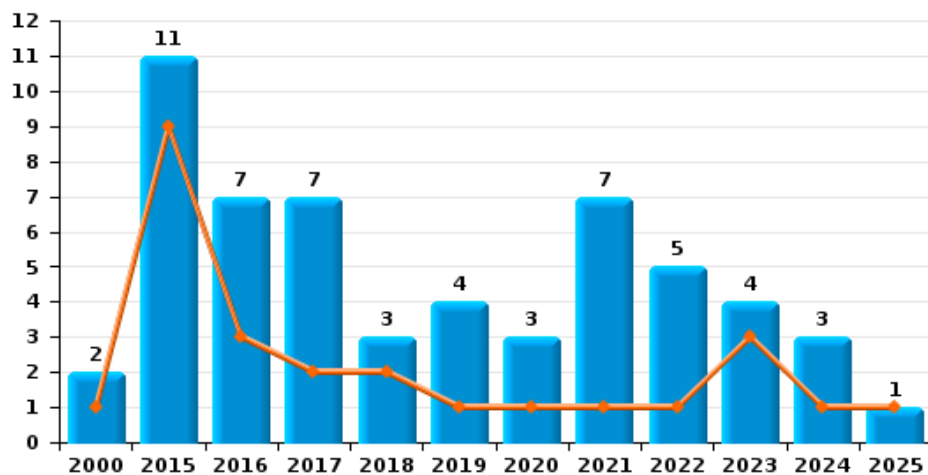
**Cambriolage dans habitation**



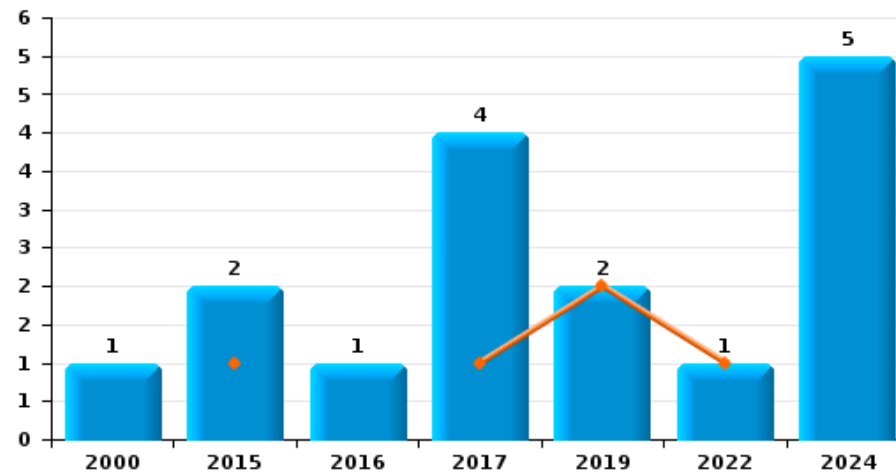
**Cambriolage dans bâtiment (total)**



**Cambriolage ds entreprise ou commerce**



**Cambriolage ds service public ou bâtiment administratif**

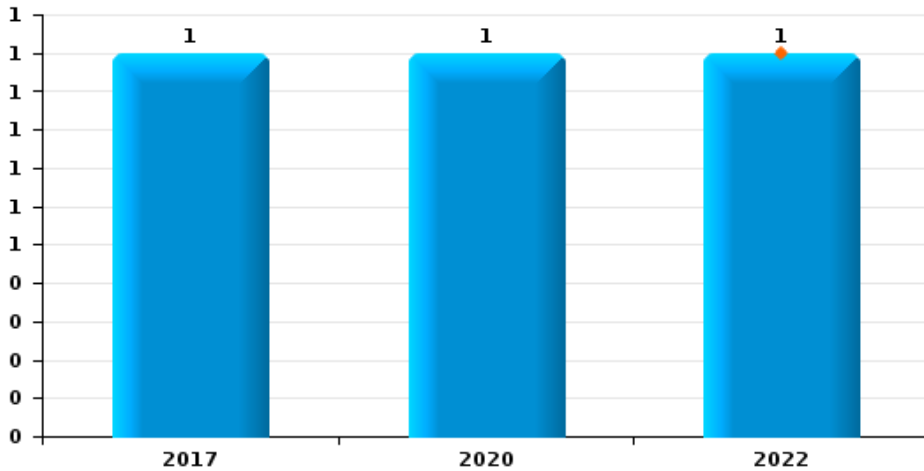




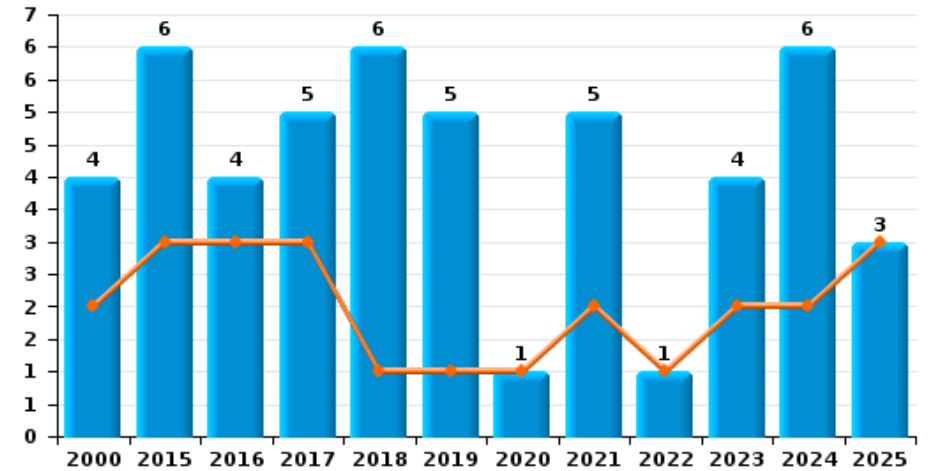
**Merksplas**

Année	<span style="color: blue;">■</span>
Semestre 1	<span style="color: orange;">■</span>

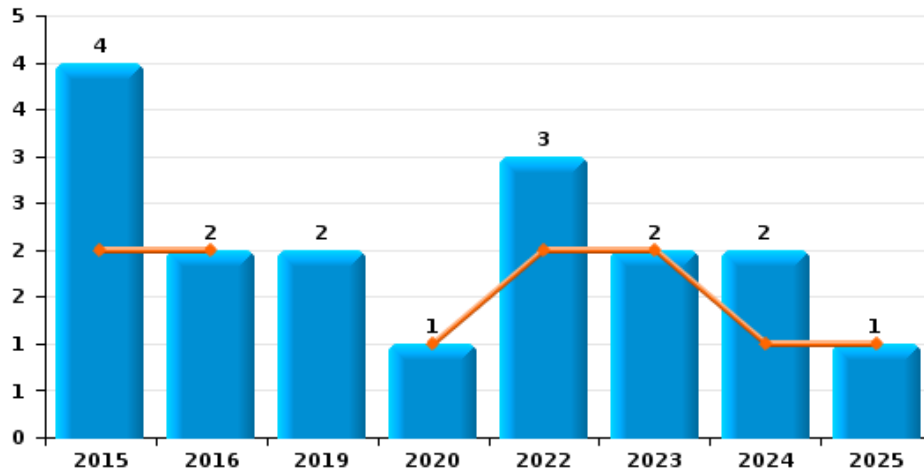
**Vol à main armée**



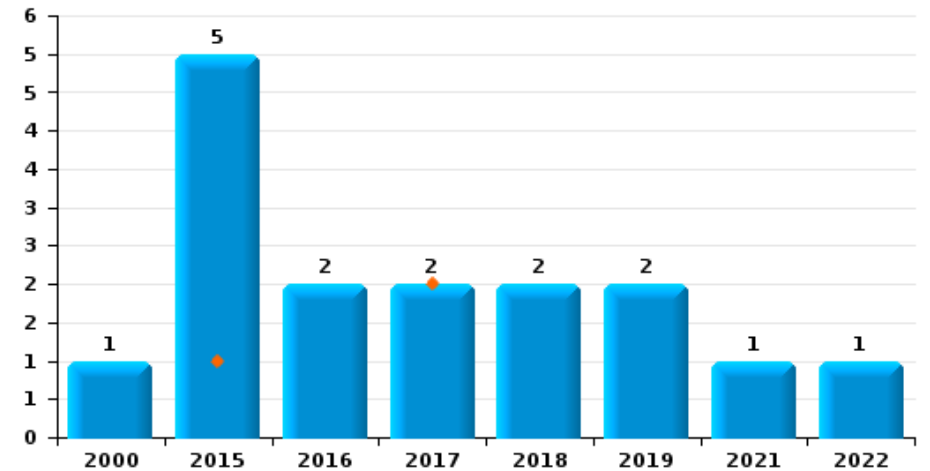
**Vol à l'étalage**



**Vol avec violence sans arme**



**Vol à la tire**

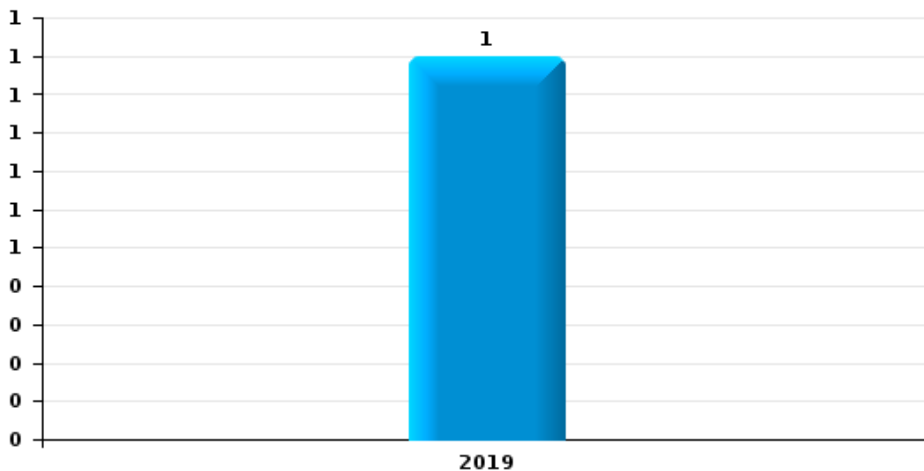




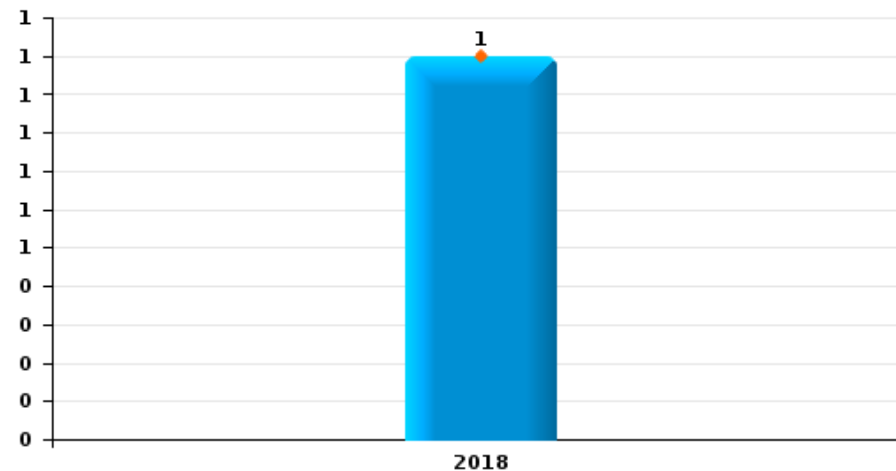
Merksplas

Année	<span style="color: blue;">■</span>
Semestre 1	<span style="color: orange;">■</span>

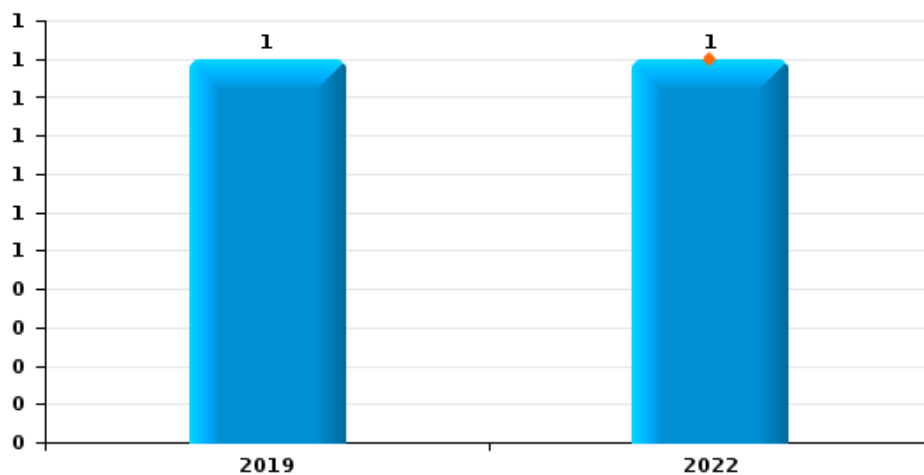
**Arrachage de sac à main**



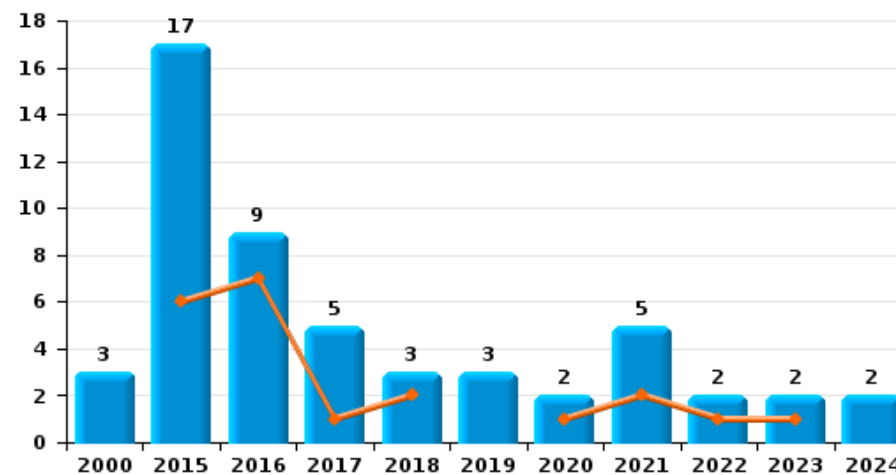
**Graffiti**



**Vol à l'arraché**



**Dégradation de voiture**





**Merksplas**

**FC Vol moyen de transport**

		2000	2015	2016	2017	2018	2019	2020	2021	2022	2023	2024	2025
<b>Vol de voiture</b>	Trim 1	2	1	1	1	2			1		1		
	Trim 2	2		1				1					1
	Trim 3	1	1			1		1			1	2	
	Trim 4	3	2			1			1	1			
	<b>Total</b>	<b>8</b>	<b>4</b>	<b>2</b>	<b>1</b>	<b>4</b>		<b>2</b>	<b>2</b>	<b>1</b>	<b>2</b>	<b>2</b>	<b>1</b>
<b>Vol de moto</b>	Trim 4											1	
	<b>Total</b>											<b>1</b>	
<b>Carjacking</b>	Trim 2							1					
	<b>Total</b>							<b>1</b>					
<b>Homejacking</b>	Trim 4		1										
	<b>Total</b>		<b>1</b>										
<b>Vol dans les garages</b>	Trim 4	2											
	<b>Total</b>	<b>2</b>											
<b>Vol de vélomoteur</b>	Trim 2			2	1								
	Trim 3	1	1	1									
	Trim 4			1	1	1							
	<b>Total</b>	<b>1</b>	<b>1</b>	<b>4</b>	<b>2</b>	<b>1</b>							
<b>Vol de vélo</b>	Trim 1	7	3	4	4	3	2	1	1	2	4	2	14
	Trim 2	9	8	13	4	7	3	4	4	9	1	2	9
	Trim 3	6	10	7	7	6	10	4	3	4	2	1	
	Trim 4	10	19	17	3	9	8	2	7	10	4	4	
	<b>Total</b>	<b>32</b>	<b>40</b>	<b>41</b>	<b>18</b>	<b>25</b>	<b>23</b>	<b>11</b>	<b>15</b>	<b>25</b>	<b>11</b>	<b>9</b>	<b>23</b>



FC Cambriolage

		2000	2015	2016	2017	2018	2019	2020	2021	2022	2023	2024	2025
Cambriolage dans habitation	Trim 1	4	7	11	10	3	2	5			2	1	1
	Trim 2	1	5	1	3	1	5	2	5		1	5	1
	Trim 3	6	5	6	3	2	4	1	3	1	5	2	
	Trim 4	21	12	9	9	6	4	6	6	4	7	2	
<b>Total</b>		<b>32</b>	<b>29</b>	<b>27</b>	<b>25</b>	<b>12</b>	<b>15</b>	<b>14</b>	<b>14</b>	<b>5</b>	<b>15</b>	<b>10</b>	<b>2</b>
Cambriolage ds entreprise ou commerce	Trim 1		5	2	1	1				1	3	1	1
	Trim 2	1	4	1	1	1	1	1	1				
	Trim 3		2	3	2		1	1		1	1	1	
	Trim 4	1		1	3	1	2	1	6	3		1	
<b>Total</b>		<b>2</b>	<b>11</b>	<b>7</b>	<b>7</b>	<b>3</b>	<b>4</b>	<b>3</b>	<b>7</b>	<b>5</b>	<b>4</b>	<b>3</b>	<b>1</b>
Cambriolage ds service public ou bâtiment administ	Trim 1				1		2			1			
	Trim 2		1										
	Trim 3	1		1	2							2	
	Trim 4		1		1							3	
<b>Total</b>		<b>1</b>	<b>2</b>	<b>1</b>	<b>4</b>		<b>2</b>			<b>1</b>		<b>5</b>	
Cambriolage dans bâtiment (total)	Trim 1	4	12	13	12	4	4	5		2	4	2	2
	Trim 2	2	10	2	4	2	6	3	6		1	5	1
	Trim 3	7	7	10	7	2	5	2	3	2	6	5	
	Trim 4	22	13	10	13	7	6	7	12	7	7	6	
<b>Total</b>		<b>35</b>	<b>42</b>	<b>35</b>	<b>36</b>	<b>15</b>	<b>21</b>	<b>17</b>	<b>21</b>	<b>11</b>	<b>18</b>	<b>18</b>	<b>3</b>



FC Vol autre

		2000	2015	2016	2017	2018	2019	2020	2021	2022	2023	2024	2025
Vol à main armée	Trim 2									1			
	Trim 3							1					
	Trim 4			1									
	<b>Total</b>				1			1		1			
Vol avec violence sans arme	Trim 1		2							1	1	1	1
	Trim 2			2				1		1	1		
	Trim 3		1				2						
	Trim 4		1							1		1	
<b>Total</b>		4	2			2	1		3	2	2	1	
Vol dans ou sur un véhicule	Trim 1	10	5	5	3	4			1	4	4	1	3
	Trim 2	1	4	5	4	3	1	3	1	2	2	1	
	Trim 3	3		3	5	3	3	2	1	2			
	Trim 4	4	4	1	1	2	3	1	5		1	4	
<b>Total</b>	18	13	14	13	12	7	6	8	8	7	6	3	
Vol d'armes et explosifs	Trim 1		1	1									
	Trim 2		1		1								
	Trim 4							1			1		
<b>Total</b>		2	1	1				1		1			
Steaming	Trim 2									1			
<b>Total</b>										1			
Arrachage de sac à main	Trim 3						1						
<b>Total</b>							1						
Vol à l'arraché	Trim 2									1			
	Trim 3						1						
<b>Total</b>							1			1			



FC Vol autre

		2000	2015	2016	2017	2018	2019	2020	2021	2022	2023	2024	2025
Vol à la tire	Trim 1				1								
	Trim 2		1		1								
	Trim 3	1	4	1		1	1						
	Trim 4			1		1	1		1	1			
	<b>Total</b>	<b>1</b>	<b>5</b>	<b>2</b>	<b>2</b>	<b>2</b>	<b>2</b>			<b>1</b>	<b>1</b>		
Vol à l'étalage	Trim 1	1	1		1		1	1	2	1		1	2
	Trim 2	1	2	3	2	1					2	1	1
	Trim 3	1	1	1	2	2	3		1			4	
	Trim 4	1	2			3	1		2		2		
	<b>Total</b>	<b>4</b>	<b>6</b>	<b>4</b>	<b>5</b>	<b>6</b>	<b>5</b>	<b>1</b>	<b>5</b>	<b>1</b>	<b>4</b>	<b>6</b>	<b>3</b>
Vol par ruse	Trim 1		2	1			1						
	Trim 2		1										
	Trim 3							1					
	Trim 4					1							
	<b>Total</b>		<b>3</b>	<b>1</b>		<b>1</b>	<b>1</b>	<b>1</b>					
Vol de métaux	Trim 2					1	1						
	Trim 3		2		1	1							
	Trim 4				1				1				
	<b>Total</b>		<b>2</b>		<b>2</b>	<b>2</b>	<b>1</b>		<b>1</b>				
Vol sur les chantiers	Trim 1		1	1						2			
	Trim 2					1				1			
	Trim 3							1		1			
	Trim 4	2							1	1			
	<b>Total</b>	<b>2</b>	<b>1</b>	<b>1</b>		<b>1</b>		<b>1</b>	<b>1</b>	<b>5</b>			
Vol d'animaux	Trim 1		1					1					
	Trim 2										1		
	Trim 3				1								
	Trim 4	1	1		1		1				1		
	<b>Total</b>	<b>1</b>	<b>2</b>		<b>2</b>		<b>1</b>	<b>1</b>			<b>2</b>		



Criminalité ICT

		2000	2015	2016	2017	2018	2019	2020	2021	2022	2023	2024	2025
Fraude de cartes de paiements	Trim 1											1	1
	Trim 2									1			
	Trim 3				1								
	Trim 4						1						
<b>Total</b>					1		1		1	1		1	1
Phishing	Trim 1									2			2
	Trim 2								1	3			
	Trim 3				1				1	1	1	1	
	Trim 4									1			
<b>Total</b>					1			2	7	7	1	1	2
Skimming	Trim 3				1								
<b>Total</b>					1								



FC Autre

		2000	2015	2016	2017	2018	2019	2020	2021	2022	2023	2024	2025
Violence contre les métiers d'intérêt général	Trim 1			3	3	1	3	4	3	1	5	12	3
	Trim 2		4	2	2	6	1	3	4	4	2	3	5
	Trim 3		2	2	3	2	5	4	6	5	2	3	
	Trim 4	1	2	1	1	6	1	1	5		3	12	
<b>Total</b>		<b>1</b>	<b>8</b>	<b>8</b>	<b>9</b>	<b>15</b>	<b>10</b>	<b>12</b>	<b>18</b>	<b>10</b>	<b>12</b>	<b>30</b>	<b>8</b>
Viol collectif	Trim 2		1										
<b>Total</b>			<b>1</b>										
Graffiti	Trim 1					1							
<b>Total</b>						<b>1</b>							
Dégradation de voiture	Trim 1		4	4		2				1	1		
	Trim 2		2	3	1			1	2				
	Trim 3	1	4		2		2	1	2	1	1	1	
	Trim 4	2	7	2	2	1	1		1			1	
<b>Total</b>		<b>3</b>	<b>17</b>	<b>9</b>	<b>5</b>	<b>3</b>	<b>3</b>	<b>2</b>	<b>5</b>	<b>2</b>	<b>2</b>	<b>2</b>	
Rixe au couteau	Trim 1				1								
	Trim 2			1									
<b>Total</b>				<b>1</b>	<b>1</b>								



PH Violence intrafamiliale (VIF)

		2000	2015	2016	2017	2018	2019	2020	2021	2022	2023	2024	2025
VIF: physique, dans le couple	Trim 1	3	3	3	4	4		1	1	3	4	2	1
	Trim 2	1		4		2		4	4	5	3	1	2
	Trim 3		2	7		4	4	4	2		2		
	Trim 4	2	2	4	2	1	3	4	2	2	2	2	
	<b>Total</b>	<b>6</b>	<b>7</b>	<b>18</b>	<b>6</b>	<b>11</b>	<b>7</b>	<b>13</b>	<b>9</b>	<b>10</b>	<b>11</b>	<b>5</b>	<b>3</b>
VIF: physique, envers des descendants	Trim 1		1	1	1	1		1			1	2	1
	Trim 2							1	1	2	2		1
	Trim 3					3	1		1		1		
	Trim 4				1	1		1		1	2		
	<b>Total</b>		<b>1</b>	<b>1</b>	<b>2</b>	<b>5</b>	<b>1</b>	<b>3</b>	<b>2</b>	<b>3</b>	<b>6</b>	<b>2</b>	<b>2</b>
VIF: physique, envers d'autres membres	Trim 1				3	2	1		2		2	1	2
	Trim 2			1	1	2	1	1	1	2			
	Trim 3	1	1	1				1				1	
	Trim 4	1	1		3			1	2	1			
	<b>Total</b>	<b>2</b>	<b>2</b>	<b>2</b>	<b>7</b>	<b>4</b>	<b>2</b>	<b>3</b>	<b>5</b>	<b>3</b>	<b>2</b>	<b>2</b>	<b>2</b>
VIF: sexuelle, dans le couple	Trim 3				1								
	Trim 4										1		
	<b>Total</b>				<b>1</b>						<b>1</b>		
VIF: sexuelle, envers des descendants	Trim 2			1						1			
	Trim 4							1	1				
	<b>Total</b>			<b>1</b>				<b>1</b>	<b>1</b>	<b>1</b>			
VIF: sexuelle, envers d'autres membres	Trim 4										1		
	<b>Total</b>										<b>1</b>		
VIF: psychique, dans le couple	Trim 1	1	5	2	2	2	1	2	2		1	2	1
	Trim 2	1	6	5	1	1			1	1		1	2
	Trim 3	1	3	3	1	1		2	2	1		1	
	Trim 4	1	5	5	1	1	1	2		3		2	
	<b>Total</b>	<b>4</b>	<b>19</b>	<b>15</b>	<b>5</b>	<b>5</b>	<b>2</b>	<b>6</b>	<b>5</b>	<b>5</b>	<b>1</b>	<b>6</b>	<b>3</b>



PH Violence intrafamiliale (VIF)

		2000	2015	2016	2017	2018	2019	2020	2021	2022	2023	2024	2025
VIF: psychique, envers des descendants	Trim 1												2
	Trim 3							1		1	1		
	Trim 4							1					
	<b>Total</b>							<b>2</b>		<b>1</b>	<b>1</b>		<b>2</b>
VIF: psychique, envers d'autres membres	Trim 1					1						1	1
	Trim 2			1						1			1
	Trim 3									1			
	Trim 4						1				1		
<b>Total</b>			<b>1</b>		<b>1</b>	<b>1</b>			<b>2</b>	<b>1</b>	<b>1</b>	<b>2</b>	
VIF: économique, dans le couple	Trim 1		1										1
	Trim 4						1			1			
	<b>Total</b>		<b>1</b>				<b>1</b>			<b>1</b>			<b>1</b>
VIF: économique, envers des descendants	Trim 4								1				
<b>Total</b>									<b>1</b>				
VIF: économique, envers d'autres membres	Trim 1								2		1	1	1
	Trim 2		2						1	1			
	Trim 3				1								
	Trim 4							2					
<b>Total</b>		<b>2</b>			<b>1</b>		<b>2</b>	<b>3</b>	<b>1</b>	<b>1</b>	<b>1</b>	<b>1</b>	



PH Hormones et dopage

		2000	2015	2016	2017	2018	2019	2020	2021	2022	2023	2024	2025
Dopage humain	Trim 2					1							
	Trim 3							1					
	Trim 4		1	1									
	<b>Total</b>		<b>1</b>	<b>1</b>		<b>1</b>		<b>1</b>					



PH Drogues

		2000	2015	2016	2017	2018	2019	2020	2021	2022	2023	2024	2025
Vente de cocaïne	Trim 1												1
	Trim 2				2								
	Trim 3						1	1					
	Trim 4			1									
<b>Total</b>				1	2		1	1					1
Production de drogues synthétiques	Trim 3			1									
	Trim 4			1								1	
	<b>Total</b>			2								1	
Import-export de drogues synthétiques	Trim 1				1								
<b>Total</b>					1								
Vente de drogues synthétiques	Trim 1			4		1	1		1	1			1
	Trim 2							1			1		
	Trim 3						1				1	1	
	Trim 4		1	1	1								
<b>Total</b>			1	5	1	1	2	1	1	1	2	1	1
Production de cannabis (culture)	Trim 3			2									
	Trim 4		1										
	<b>Total</b>		1	2									
Import-export d'héroïne	Trim 2			1									
<b>Total</b>				1									
Vente-traffic d héroïne	Trim 2											1	
<b>Total</b>												1	



PH Trafic d'armes

		2000	2015	2016	2017	2018	2019	2020	2021	2022	2023	2024	2025
Commerce et production d'arme à feu et mun.	Trim 1					1							
	Trim 2			1									
	Trim 3				2								
Total				1	2	1							
Commerce et production d'arme non à feu	Trim 1										1		
	Total										1		



PH Traite des êtres humains

		2000	2015	2016	2017	2018	2019	2020	2021	2022	2023	2024	2025
TEH - exploitation économique	Trim 4					1							
	Total					1							



PH Violence dans l'espace public

		2000	2015	2016	2017	2018	2019	2020	2021	2022	2023	2024	2025
Violence physique (transport public)	Trim 2					1							
	<b>Total</b>					<b>1</b>							
Violence physique (voie publique)	Trim 1	2	1	2			1	1		2	1	1	1
	Trim 2	3		1		1	1	2		1	1		
	Trim 3	2	3		3		1	2	1	1		3	
	Trim 4	2	3	3	4	2	7	3		5	1	2	
<b>Total</b>	<b>9</b>	<b>7</b>	<b>6</b>	<b>7</b>	<b>3</b>	<b>10</b>	<b>8</b>	<b>1</b>	<b>9</b>	<b>3</b>	<b>6</b>	<b>1</b>	
Violence physique (autre endroit public)	Trim 3			1						1			
	<b>Total</b>			<b>1</b>						<b>1</b>			
Violence physique (endroit accessible au public)	Trim 1		1	1		2						1	2
	Trim 2	1			1	1	1	2	1	2	1		
	Trim 3	4	2	2	1	4	2	3	2				
	Trim 4	2	7	3		1	1		1	4	2	3	
<b>Total</b>	<b>7</b>	<b>10</b>	<b>6</b>	<b>2</b>	<b>8</b>	<b>4</b>	<b>5</b>	<b>4</b>	<b>6</b>	<b>3</b>	<b>4</b>	<b>2</b>	
Violence sexuelle (transport public)	Trim 1		1			1							
	Trim 3				1								
	<b>Total</b>		<b>1</b>		<b>1</b>	<b>1</b>							
Violence sexuelle (voie publique)	Trim 1	1											
	Trim 2						1					1	
	Trim 3			3	1							1	
<b>Total</b>	<b>1</b>		<b>3</b>	<b>1</b>		<b>1</b>					<b>2</b>		
Violence sexuelle (autre endroit public)	Trim 2	1											1
	<b>Total</b>	<b>1</b>											<b>1</b>
Violence sexuelle (endroit accessible au public)	Trim 2									1			1
	Trim 3		1							1			
	<b>Total</b>		<b>1</b>							<b>2</b>			<b>1</b>



PH Violence dans l'espace public

		2000	2015	2016	2017	2018	2019	2020	2021	2022	2023	2024	2025
Violence psychique (transport public)	Trim 1						1						
	Trim 3									1			
	<b>Total</b>						<b>1</b>			<b>1</b>			
Violence psychique (voie publique)	Trim 1			1	1			1	1		2	1	4
	Trim 2	1	1	1	3			1		3	2		1
	Trim 3	2	1		3	1	2					1	
	Trim 4	2	2		1			2			1		
	<b>Total</b>	<b>5</b>	<b>4</b>	<b>2</b>	<b>6</b>	<b>4</b>	<b>2</b>	<b>4</b>	<b>1</b>	<b>3</b>	<b>5</b>	<b>2</b>	<b>5</b>
Violence psychique (autre endroit public)	Trim 4		1	2									
<b>Total</b>		<b>1</b>	<b>2</b>										
Violence psychique (endroit accessible au public)	Trim 1		1	4	1	2	1					2	
	Trim 2		2	1	1	1	1		1				2
	Trim 3	4	3	1	2		2	2	2	1			
	Trim 4			2	1			3	1				
	<b>Total</b>	<b>4</b>	<b>6</b>	<b>8</b>	<b>5</b>	<b>3</b>	<b>4</b>	<b>5</b>	<b>4</b>	<b>1</b>		<b>2</b>	<b>2</b>
Vol avec violence sans arme (voie publique)	Trim 3						1						
<b>Total</b>							<b>1</b>						
Vol avec violence sans arme (autre endroit public)	Trim 2									1			
<b>Total</b>										<b>1</b>			
Vol avec violence sans arme (endr. acces. au pub.)	Trim 1		1										1
	Trim 2							1					
	Trim 3						1						
	<b>Total</b>		<b>1</b>				<b>1</b>	<b>1</b>					<b>1</b>



PH Autre

		2000	2015	2016	2017	2018	2019	2020	2021	2022	2023	2024	2025
Faux policiers	Trim 2												2
	Trim 4											1	
	<b>Total</b>											<b>1</b>	<b>2</b>
Terrorisme, extrémisme et radicalisme	Trim 1									1			
	Trim 3					1	1					1	
	<b>Total</b>					<b>1</b>	<b>1</b>			<b>1</b>		<b>1</b>	
Cyberharcèlement	Trim 1		1										
	Trim 2			1		1						1	
	Trim 3							1					
	Trim 4		2			1							
<b>Total</b>		<b>3</b>	<b>1</b>		<b>2</b>	<b>1</b>	<b>1</b>				<b>1</b>		
Fraude à l'identité	Trim 1					1	1				1	1	
	Trim 2						2				1		1
	Trim 3	1	1	1					3	3			
	Trim 4			2					2				
<b>Total</b>	<b>1</b>	<b>1</b>	<b>1</b>	<b>3</b>		<b>1</b>	<b>3</b>	<b>5</b>	<b>3</b>	<b>2</b>	<b>1</b>	<b>1</b>	



## Merksplas

2024

### FC Vol moyen de transport

	Mar	Avr	Juin	Juil	Août	Oct	Nov	Déc	Total
Vol de voiture					2				2
Vol de moto						1			1
Vol de vélo	2	1	1	1		2	1	1	9

### FC Cambriolage

	Fév	Mar	Avr	Mai	Juil	Août	Sep	Oct	Nov	Déc	Total
Cambriolage dans habitation	1		2	3	1	1		2			10
Cambriolage ds entreprise ou commerce		1			1			1			3
Cambriolage ds service public ou bâtiment administ						1	1	1	1	1	5
Cambriolage dans bâtiment (total)	1	1	2	3	2	2	1	4	1	1	18

### FC Vol autre

	Fév	Mar	Mai	Juil	Sep	Oct	Nov	Déc	Total
Vol avec violence sans arme		1						1	2
Vol dans ou sur un véhicule		1	1			1	3		6
Vol à l'étalage	1		1	2	2				6

### Criminalité ICT

	Mar	Sep	Total
Fraude de cartes de paiements	1		1
Phishing		1	1



### FC Autre

	Jan	Fév	Mar	Mai	Juin	Juil	Août	Sep	Oct	Nov	Déc	Total
Violence contre les métiers d'intérêt général	6	5	1	1	2	1	1	1	4	6	2	30
Dégradation de voiture							1			1		2

### PH Violence intrafamiliale (VIF)

	Jan	Mar	Avr	Mai	Sep	Nov	Déc	Total
VIF: physique, dans le couple	1	1		1		2		5
VIF: physique, envers des descendants		2						2
VIF: physique, envers d'autres membres		1			1			2
VIF: psychique, dans le couple	1	1	1		1		2	6
VIF: psychique, envers d'autres membres		1						1
VIF: économique, envers d'autres membres	1							1

### PH Drogues

	Juin	Sep	Oct	Total
Production de drogues synthétiques			1	1
Vente de drogues synthétiques		1		1
Vente-traffic d héroïne	1			1

### PH Violence dans l'espace public

	Fév	Mar	Mai	Juil	Août	Sep	Oct	Déc	Total
Violence physique (voie publique)		1			1	2	1	1	6
Violence physique (endroit accessible au public)	1						1	2	4
Violence sexuelle (voie publique)			1	1					2
Violence psychique (voie publique)		1			1				2
Violence psychique (endroit accessible au public)		2							2



**PH Autre**

	Fév	Sep	Oct	Total
Faux policiers			1	1
Terrorisme, extrémisme et radicalisme		1		1
Fraude à l'identité	1			1



2025

**FC Vol moyen de transport**

	Mar	Avr	Mai	Total
Vol de voiture			1	1
Vol de vélo	14	8	1	23

**FC Cambriolage**

	Jan	Mar	Mai	Total
Cambriolage dans habitation		1	1	2
Cambriolage ds entreprise ou commerce	1			1
Cambriolage dans bâtiment (total)	1	1	1	3

**FC Vol autre**

	Jan	Fév	Mar	Avr	Total
Vol avec violence sans arme			1		1
Vol dans ou sur un véhicule	3				3
Vol à l'étalage		2		1	3

**Criminalité ICT**

	Jan	Total
Fraude de cartes de paiements	1	1
Phishing	2	2

**FC Autre**

	Fév	Mar	Avr	Mai	Total
Violence contre les métiers d'intérêt général	2	1	4	1	8



**PH Violence intrafamiliale (VIF)**

	Jan	Fév	Mar	Avr	Mai	Juin	Total
VIF: physique, dans le couple	1			1	1		3
VIF: physique, envers des descendants			1			1	2
VIF: physique, envers d'autres membres		1	1				2
VIF: psychique, dans le couple		1			1	1	3
VIF: psychique, envers des descendants	1	1					2
VIF: psychique, envers d'autres membres		1			1		2
VIF: économique, dans le couple	1						1
VIF: économique, envers d'autres membres		1					1

**PH Drogues**

	Fév	Mar	Total
Vente de cocaïne	1		1
Vente de drogues synthétiques		1	1

**PH Violence dans l'espace public**

	Fév	Mar	Mai	Juin	Total
Violence physique (voie publique)	1				1
Violence physique (endroit accessible au public)	1	1			2
Violence sexuelle (autre endroit public)			1		1
Violence sexuelle (endroit accessible au public)				1	1
Violence psychique (voie publique)	3	1	1		5
Violence psychique (endroit accessible au public)				2	2
Vol avec violence sans arme (endr. acces. au pub.)		1			1



**PH Autre**

	Mai	Total
Faux policiers	2	2
Fraude à l'identité	1	1

# ***STATISTIQUES POLICIERES DE CRIMINALITE***

---

***LIEU DE PERPETRATION: COMMUNE***

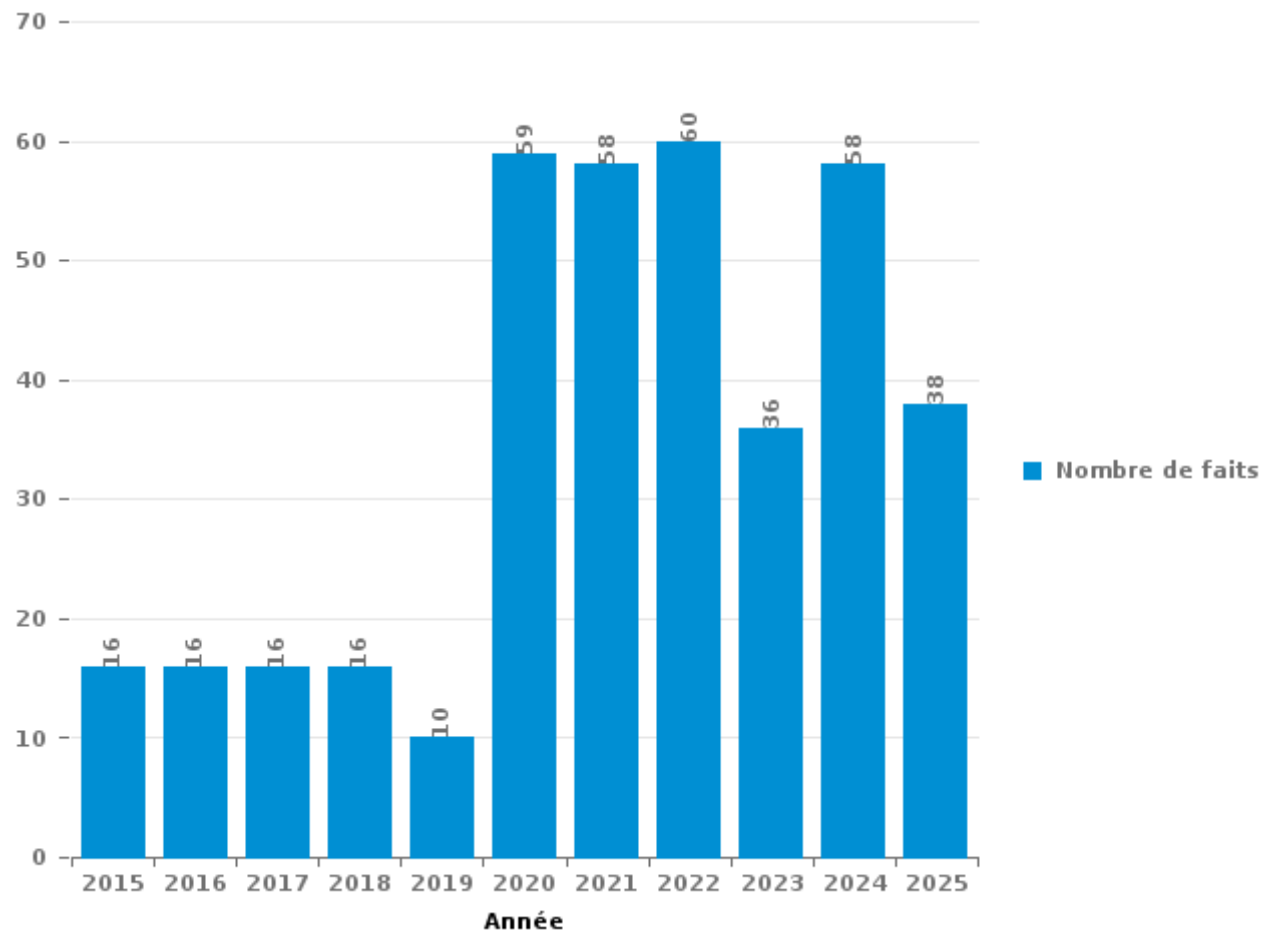
**Merksplas**

***PARTIE III : ICT***



### Merksplas

Nombre total de délits avec un élément ICT/online, depuis 2015





Criminalité ICT/online au sens strict

Infractions (exhaustif)

	2015	2016	2017	2018	2019	2020	2021	2022	2023	2024	2025
Code pénal social: Infr. contre foi publique en droit pénal social: Faux en informatique							1				
Criminalité informatique: Faux en informatique:				1		2	6				
Criminalité informatique: Fraude informatique:	2		2	1	2	16	18	35	16	25	13
Criminalité informatique: Hacking:	2	3	2	3		3	3	3	1	2	
Criminalité informatique: Sabotage:			1								1
Infr. contre autres valeurs morales et sentiments: Violation de communication par particulier:									1		
<b>Total:</b>	<b>4</b>	<b>3</b>	<b>5</b>	<b>5</b>	<b>2</b>	<b>21</b>	<b>28</b>	<b>38</b>	<b>18</b>	<b>27</b>	<b>14</b>

Figures criminelles (à considérer spécifiquement – ne pas additionner avec d'autres éléments – risque de double comptage!)

	2018	2020	2021	2022	2023	2024	2025
Fraude de cartes de paiements	1	1		1		1	1
Phishing	1		2	7	1	1	2
Skimming	1						



## Criminalité ICT/online au sens large

Infractions (uniquement si code-fait existe)

	2015	2016	2017	2018	2019	2020	2021	2022	2023	2024	2025
Fraude: Escroquerie: Fraude par internet	10	10	12	9	7	32	34	23	15	31	21
Infr. contre les moeurs: Grooming (contact par ICT avec mineur < 16 ans):			1								
Infr. contre les moeurs: Voyeurisme: Diffusion enregistrement nudité ou intimité						2					
<b>Total:</b>	<b>10</b>	<b>10</b>	<b>13</b>	<b>9</b>	<b>7</b>	<b>34</b>	<b>34</b>	<b>23</b>	<b>15</b>	<b>31</b>	<b>21</b>

Figures criminelles (à considérer spécifiquement – ne pas additionner avec d'autres éléments – risque de double comptage!)

	2015	2016	2018	2019	2020	2023
Cyberharcèlement	3	1	2	1	1	1

# ***STATISTIQUES POLICIERES DE CRIMINALITE***

---

*LIEU DE PERPETRATION: COMMUNE*

**Merksplas**

***PARTIE IV : DESTINATION LIEU***



**Merksplas**

**Vol et extorsion**

	2000	2015	2016	2017	2018	2019	2020	2021	2022	2023	2024	2025
Voie publique	26	28	42	14	26	32	13	14	20	18	20	9
Habitation: maison	37	42	29	20	11	16	13	6	6	12	10	3
Habitation: dépendances	3	20	3	10	7	7	19	5	5	7	5	2
Habitation: allée	5	7	16	8	10	11	4	5	11	6	6	2
Magasin	9	8	8	8	11	8	1	9	6	6	7	3
Culture et loisirs	21	7	6	7	3	3	1	5	2	4	1	5
Habitation: autre		8	11	12	5	2	7	1	1	2	2	
Parking	4	7	2	5	2	6	1	3	6	1	4	2
Entreprise	6	6	5	5	6	2	1	3	4	1		2
Habitation: non précisée	1	2	5	5	4	1	2	2	5	7	2	2
Horeca	11	5	6	1	2	4	1	3		3		
Inconnue	2	3	6	4	6		2	2	4		4	2
Habitation: appartement		5	2	6	6		1	6	1	5	1	
Habitation: garage	3	7	4	2	3	1	5	5	1			
Autre		2	2	2	2	4	3	3	2	1	1	3
Terrain	4	1	3	4	2	1	1		1	3	1	1
Emplacement de vélo		2	2	3		2		2	5	2	1	2
Service public	3	2	2	1	3	1			1	1	4	
Hôpital			1	1	14							
Chantier	2	1	1		1		1	1	5			
Infrastructure sportive			2		1	1						6
Arrêt de bus / tram			2	4	1	1			1			
Institution d'enseignement	1	1	1	1		1	1		1		1	
Maison de repos		1	1	3							1	
Cimetière				1	1					2	1	
Edifice religieux / lieu du culte			1	3							1	
Moyen de transport: camion						2		2				1
Banque / institution financière			1				1		1			
Médecin / dentiste / pharmacien		1									2	
Moyen de transport: voiture		1					2					
Bâtiment administratif											2	
Moyen de transport: autobus / autocar					1				1			
Moyen de transport: autre							1		1			
Aéroport			1									
Service											1	
Station essence					1							
<b>Total</b>	<b>138</b>	<b>165</b>	<b>165</b>	<b>130</b>	<b>129</b>	<b>106</b>	<b>81</b>	<b>77</b>	<b>91</b>	<b>81</b>	<b>78</b>	<b>45</b>

FPF/DGR/DR/BIPOL - Statistiques policières de criminalité (date de clôture: 31/10/2025)

Les données pour les années 2001 jusqu'à 2014 ne sont plus publiées mais restent disponibles sur demande auprès du service BIPOL.

Les données pour 2025 ne concernent que le 1er semestre.



Merksplas

Dégradation de la propriété

	2000	2015	2016	2017	2018	2019	2020	2021	2022	2023	2024	2025
Service public	2	1	5	1	2	8	1	10	4	13	7	2
Voie publique	12	13	11	4	3	2	1	2	1	1	2	1
Habitation: résidence principale	4	6	4	4	4	4	3	4	1	3	3	1
Terrain	1	2	1	1	4	11	2		5			1
Parking	3	3	3		2	1		1	1	1	1	
Habitation: allée	3	6	1	1		1	1	1	1			
Entreprise	3	2	1			1	1			1	1	
Habitation: dépendances	1	1	1	1	1			1		1	1	
Habitation: non précisée	1	1	2				1			1	2	
Magasin	3		2		1							1
Culture et loisirs	1		1		1			2				
Habitation: jardin		1	2						1	1		
Habitation: résidence secondaire	1				2				1	1		
Horeca	3						1			1		
Autre			1	1			1					1
Inconnue	1		1					1			1	
Habitation: garage	1				1							
Bâtiment administratif												1
Bureau de police								1				
Chantier				1								
Cimetière			1									
Edifice religieux / lieu du culte	1											
Hôpital					1							
Infrastructure sportive		1										
Institution d'enseignement								1				
Moyen de transport: voiture		1										
<b>Total</b>	<b>41</b>	<b>38</b>	<b>37</b>	<b>14</b>	<b>22</b>	<b>28</b>	<b>12</b>	<b>24</b>	<b>15</b>	<b>24</b>	<b>18</b>	<b>8</b>

FPF/DGR/DRI/BIPOL - Statistiques policières de criminalité (date de clôture: 31/10/2025)

Les données pour les années 2001 jusqu'à 2014 ne sont plus publiées mais restent disponibles sur demande auprès du service BIPOL.

Les données pour 2025 ne concernent que le 1er semestre.



**Merksplas**

**Infractions contre l'intégrité physique**

	2000	2015	2016	2017	2018	2019	2020	2021	2022	2023	2024	2025
Service public	16	15	12	12	19	14	18	21	12	18	42	11
Habitation	7	9	21	15	16	12	13	17	13	15	11	6
Voie publique	8	8	6	7	5	9	9	1	8	2	5	1
Culture et loisirs	6	4	4	1	3	2	2	3	3	2	1	1
Habitation: allée	1	2	1	2	1		2		2		1	2
Horeca	3	5	2			1						3
Terrain				1	2		1		4	1	3	
Inconnue			1					4	1		3	2
Entreprise	1	2		1			1	1		1		1
Institution d'enseignement					4					1	1	
Parking		1					1		2	1		
Habitation: jardin	1									1		1
Maison de repos				1					2			
Autre							1			1		
Infrastructure sportive					2							
Edifice religieux / lieu du culte					1							
Hôpital					1							
Magasin						1						
Station de bus / métro et gare de chemin de fer					1							
<b>Total</b>	<b>43</b>	<b>46</b>	<b>47</b>	<b>40</b>	<b>55</b>	<b>39</b>	<b>48</b>	<b>47</b>	<b>47</b>	<b>43</b>	<b>70</b>	<b>25</b>

FPF/DGR/DRI/BIPOL - Statistiques policières de criminalité (date de clôture: 31/10/2025)

Les données pour les années 2001 jusqu'à 2014 ne sont plus publiées mais restent disponibles sur demande auprès du service BIPOL.

Les données pour 2025 ne concernent que le 1er semestre.

# ***STATISTIQUES POLICIERES DE CRIMINALITE***

---

*LIEU DE PERPETRATION: COMMUNE*

**Merksplas**

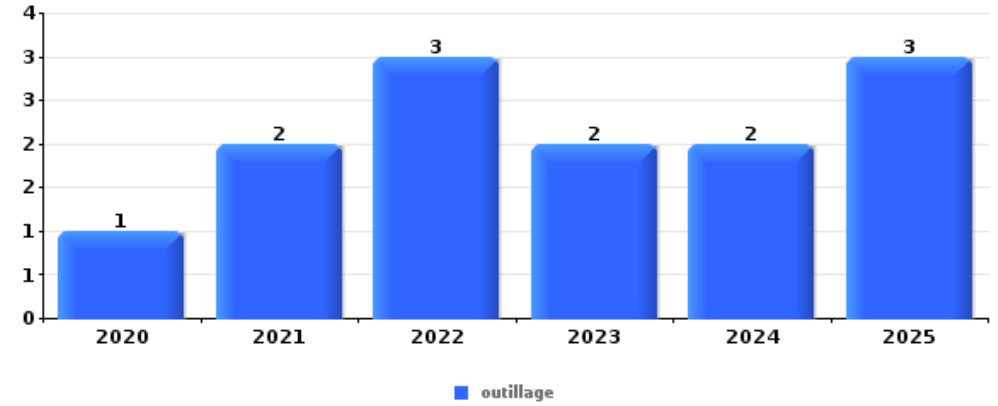
***PARTIE V : OBJETS ET MOYENS DE TRANSPORT***



**Merksplas**

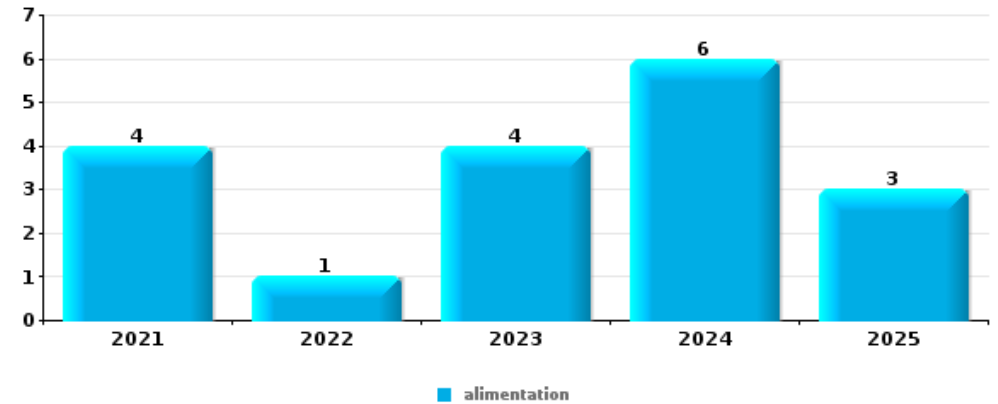
**Vol dans ou sur un véhicule**

Top 5 Objets volés (sbd nombre de faits)		2020	2021	2022	2023	2024	2025
1	outillage	1	2	3	2	2	3
2	multimédia	2	1	1			2
2	pièce de moyen de transport	3		1	2		
4	argent		1	3		1	
5	carte d'identité / passeport			2	1		
5	matériaux de construction / de chantier			1	1		1
5	permis de conduire			2	1		
5	plaque d'immatriculation		1			2	



**Vol à l'étalage**

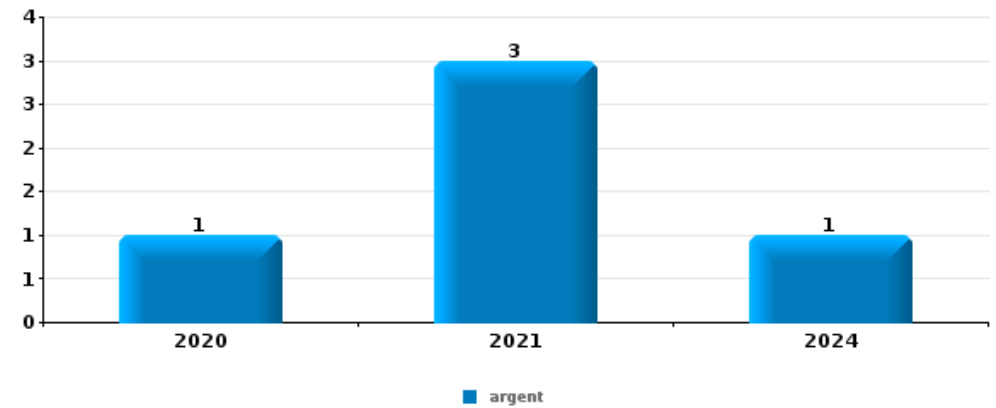
Top 5 Objets volés (sbd nombre de faits)		2020	2021	2022	2023	2024	2025
1	alimentation		4	1	4	6	3
2	vêtement	1					





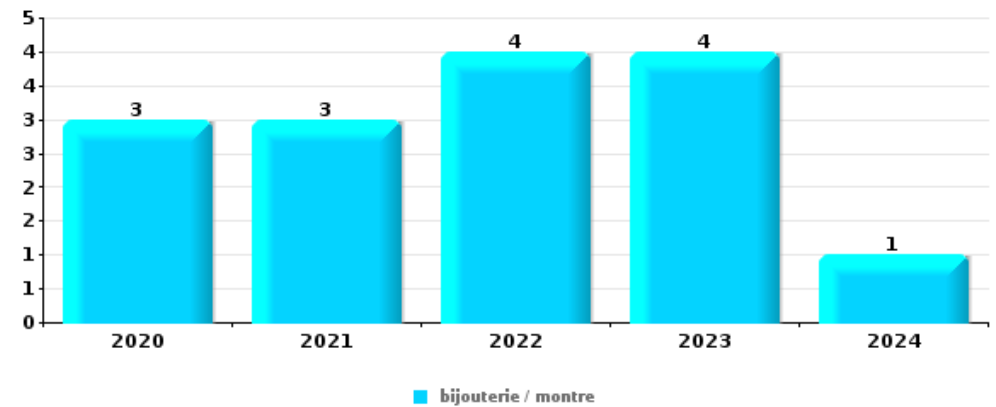
### Cambrassage ds entreprise ou commerce

Top 5 Objets volés (sbd nombre de faits)		2020	2021	2022	2023	2024	2025
1	argent	1	3			1	
2	matériaux de construction / de chantier				3		
2	outillage			1	2		
4	carburant / énergie			1	1		
4	meuble	1			1		



### Cambrassage dans habitation

Top 5 Objets volés (sbd nombre de faits)		2020	2021	2022	2023	2024	2025
1	bijouterie / montre	3	3	4	4	1	
2	argent	2	1		3	3	
3	outillage	2	3				1
4	matériaux de construction / de chantier		1		2		1
4	multimédia	3		1			
4	parfum / produit de beauté		1	1	1		1



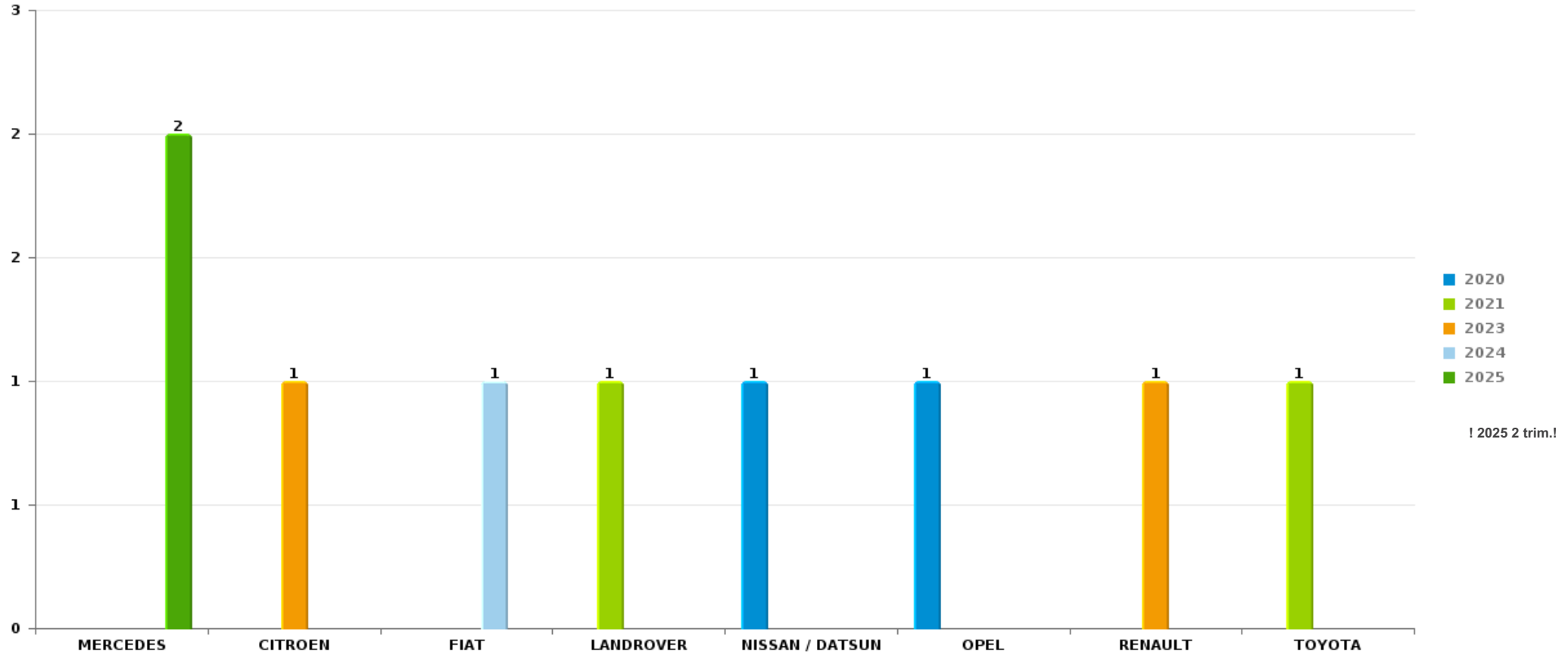
*Remarque: en ce qui concerne les objets, aucun total n'est reproduit étant donné que plusieurs objets peuvent avoir été volés lors d'un même fait.*



Merksplas

Vol de voiture

Nombre de voitures volées par marque (Top 5)



# ***STATISTIQUES POLICIERES DE CRIMINALITE***

---

*LIEU DE PERPETRATION: COMMUNE*

**Merksplas**

***PARTIE VI : SUSPECTS***



## Partie 1: Niveau FAITS (comptage du nombre de faits pour lesquels un certain type de suspect est impliqué)

### 1.1. Nombre d'infractions selon le sexe des suspects identifiés (par catégorie principale)

Étant donné que, tant un suspect identifié masculin qu'un suspect identifié féminin peuvent être impliqués lors d'un même fait, il est possible que la somme des colonnes «Hommes» et «Femmes» soit supérieure à la valeur de la colonne «Total...» (voir également la note méthodologique)

#### Merksplas

2025

Catégorie principale / Sexe	Nombre total de faits avec au moins 1 suspect	Hommes	%	Femmes	%
Registre de population	24	18	75,0%	8	33,3%
Drogues	19	19	100,0%		
Infr. contre l'intégrité physique	14	13	92,9%	2	14,3%
Infr. contre la sécurité publique	10	10	100,0%		
Vol et extorsion	10	10	100,0%		
Environnement	6	4	66,7%	4	66,7%
Législation sur les étrangers	6	5	83,3%	2	33,3%
Infr. contre autres valeurs morales et sentiments	5	5	100,0%		
Dégradation de la propriété	3	3	100,0%		
Protection de la jeunesse	3	3	100,0%		
Infr. contre les mœurs	2	2	100,0%		
Criminalité informatique	1	1	100,0%		
Fraude	1	1	100,0%		
Infr. contre la foi publique	1	1	100,0%		
Infr. contre l'autorité publique	1	1	100,0%		
Ivresse et alcool	1	1	100,0%		

## CRIMINALITE ENREGISTREE: SUSPECTS



Catégorie principale / Sexe	Nombre total de faits avec au moins 1 suspect	Hommes	%	Femmes	%
Protection des revenus publics	1	1	100,0%		
Total	108	98	90,7%	16	14,8%



## 1.2. Nombre d'infractions selon le sexe des suspects identifiés (par figure criminelle)

Étant donné que, tant un suspect identifié masculin qu'un suspect identifié féminin peuvent être impliqués lors d'un même fait, il est possible que la somme des colonnes «Hommes» et «Femmes» soit supérieure à la valeur de la colonne «Total...» (voir également la note méthodologique)

### Merksplas

2025

#### FC Vol moyen de transport

Figure criminelle / Sexe	Nombre total de faits avec au moins 1 suspect identifié	Hommes	%
<b>Vol de vélo</b>	<b>3</b>	3	100,0%
<b>Total</b>	<b>PA</b>	<b>PA</b>	<b>PA</b>

#### FC Vol autre

Figure criminelle / Sexe	Nombre total de faits avec au moins 1 suspect identifié	Hommes	%
<b>Vol avec violence sans arme</b>	<b>1</b>	1	100,0%
<b>Vol dans ou sur un véhicule</b>	<b>1</b>	1	100,0%
<b>Vol à l'étalage</b>	<b>3</b>	3	100,0%
<b>Total</b>	<b>PA</b>	<b>PA</b>	<b>PA</b>

#### FC Autre

Figure criminelle / Sexe	Nombre total de faits avec au moins 1 suspect identifié	Hommes	%
<b>Violence contre les métiers d'intérêt général</b>	<b>4</b>	4	100,0%
<b>Total</b>	<b>PA</b>	<b>PA</b>	<b>PA</b>



### PH Violence intrafamiliale (VIF)

Figure criminelle / Sexe	Nombre total de faits avec au moins 1 suspect identifié	Hommes	%	Femmes	%
VIF: physique, dans le couple	3	3	100,0%		
VIF: physique, envers des descendants	1			1	100,0%
VIF: physique, envers d'autres membres	2	1	50,0%	1	50,0%
VIF: psychique, dans le couple	2	2	100,0%		
VIF: psychique, envers des descendants	2	2	100,0%		
VIF: psychique, envers d'autres membres	2	2	100,0%		
VIF: économique, dans le couple	1	1	100,0%		
<b>Total</b>	<b>PA</b>	<b>PA</b>	<b>PA</b>	<b>PA</b>	<b>PA</b>

### PH Drogues

Figure criminelle / Sexe	Nombre total de faits avec au moins 1 suspect identifié	Hommes	%
Vente de cocaïne	1	1	100,0%
Vente de drogues synthétiques	1	1	100,0%
<b>Total</b>	<b>PA</b>	<b>PA</b>	<b>PA</b>

### PH Violence dans l'espace public

Figure criminelle / Sexe	Nombre total de faits avec au moins 1 suspect identifié	Hommes	%
Violence physique (voie publique)	1	1	100,0%
Violence physique (endroit accessible au public)	1	1	100,0%
Violence psychique (voie publique)	1	1	100,0%
Violence psychique (endroit accessible au public)	1	1	100,0%
Vol avec violence sans arme (endr. acces. au pub.)	1	1	100,0%
<b>Total</b>	<b>PA</b>	<b>PA</b>	<b>PA</b>





### 1.3. Nombre d'infractions selon l'âge des suspects identifiés (par catégorie principale)

Étant donné que, tant un suspect identifié mineur qu'un suspect identifié majeur peuvent être impliqués lors d'un même fait, il est possible que la somme des colonnes «Mineur» et «Majeur» soit supérieure à la valeur de la colonne «Total...» (voir également la note méthodologique)

#### Merkspas

2025

Catégorie principale / Âge	Nombre total de faits avec au moins 1 suspect identifié	Mineur	%	Majeur	%
Registre de population	24	1	4,2%	24	100,0%
Drogues	19			19	100,0%
Infr. contre l'intégrité physique	14			14	100,0%
Infr. contre la sécurité publique	10			10	100,0%
Vol et extorsion	10	3	30,0%	7	70,0%
Environnement	6			6	100,0%
Législation sur les étrangers	6			6	100,0%
Infr. contre autres valeurs morales et sentiments	5			5	100,0%
Dégradation de la propriété	3			3	100,0%
Protection de la jeunesse	3			3	100,0%
Infr. contre les mœurs	2			2	100,0%
Criminalité informatique	1			1	100,0%
Fraude	1			1	100,0%
Infr. contre la foi publique	1			1	100,0%
Infr. contre l'autorité publique	1			1	100,0%
Ivresse et alcool	1	1	100,0%		
Protection des revenus publics	1			1	100,0%
<b>Total</b>	<b>108</b>	<b>5</b>	<b>4,6%</b>	<b>104</b>	<b>96,3%</b>



## 1.4. Nombre d'infractions selon l'âge des suspects identifiés (par figure criminelle)

Étant donné que, tant un suspect identifié mineur qu'un suspect identifié majeur peuvent être impliqués lors d'un même fait, il est possible que la somme des colonnes «Mineur» et «Majeur» soit supérieure à la valeur de la colonne «Total...»  
(voir également la note méthodologique)

### Merksplas

**2025**

#### FC Vol moyen de transport

Figure criminelle / Âge	Nombre total de faits avec au moins 1 suspect identifié	Mineur	%
<b>Vol de vélo</b>	<b>3</b>	3	100,0%
<b>Total</b>	<b>PA</b>	<b>PA</b>	<b>PA</b>

#### FC Vol autre

Figure criminelle / Âge	Nombre total de faits avec au moins 1 suspect identifié	Majeur	%
<b>Vol avec violence sans arme</b>	<b>1</b>	1	100,0%
<b>Vol dans ou sur un véhicule</b>	<b>1</b>	1	100,0%
<b>Vol à l'étalage</b>	<b>3</b>	3	100,0%
<b>Total</b>	<b>PA</b>	<b>PA</b>	<b>PA</b>

#### FC Autre

Figure criminelle / Âge	Nombre total de faits avec au moins 1 suspect identifié	Majeur	%
<b>Violence contre les métiers d'intérêt général</b>	<b>4</b>	4	100,0%
<b>Total</b>	<b>PA</b>	<b>PA</b>	<b>PA</b>

## CRIMINALITE ENREGISTREE: SUSPECTS



### PH Violence intrafamiliale (VIF)

Figure criminelle / Âge	Nombre total de faits avec au moins 1 suspect identifié	Majeur	%
VIF: physique, dans le couple	3	3	100,0%
VIF: physique, envers des descendants	1	1	100,0%
VIF: physique, envers d'autres membres	2	2	100,0%
VIF: psychique, dans le couple	2	2	100,0%
VIF: psychique, envers des descendants	2	2	100,0%
VIF: psychique, envers d'autres membres	2	2	100,0%
VIF: économique, dans le couple	1	1	100,0%
<b>Total</b>	<b>PA</b>	<b>PA</b>	<b>PA</b>

### PH Drogues

Figure criminelle / Âge	Nombre total de faits avec au moins 1 suspect identifié	Majeur	%
Vente de cocaïne	1	1	100,0%
Vente de drogues synthétiques	1	1	100,0%
<b>Total</b>	<b>PA</b>	<b>PA</b>	<b>PA</b>

### PH Violence dans l'espace public

Figure criminelle / Âge	Nombre total de faits avec au moins 1 suspect identifié	Majeur	%
Violence physique (voie publique)	1	1	100,0%
Violence physique (endroit accessible au public)	1	1	100,0%
Violence psychique (voie publique)	1	1	100,0%
Violence psychique (endroit accessible au public)	1	1	100,0%
Vol avec violence sans arme (endr. acces. au pub.)	1	1	100,0%
<b>Total</b>	<b>PA</b>	<b>PA</b>	<b>PA</b>



## Partie 2: Niveau SUSPECTS-FAIT (comptage du nombre de combinaisons suspect-fait)

### 2.1. Nombre de suspects-fait selon le sexe des suspects identifiés (TOP 5 des catégories principales)

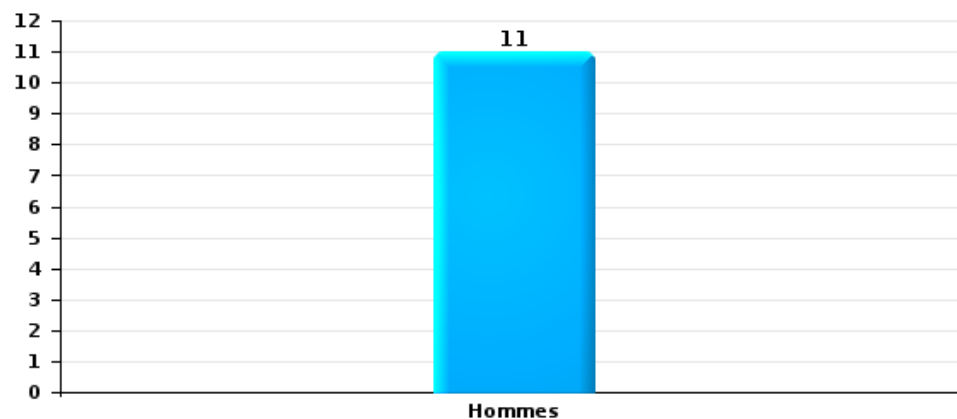
Lorsqu'un même suspect a commis plusieurs faits durant la période considérée, il est aussi comptabilisé plusieurs fois (voir également la note méthodologique)

#### Merksplas

2025

Vol et extorsion

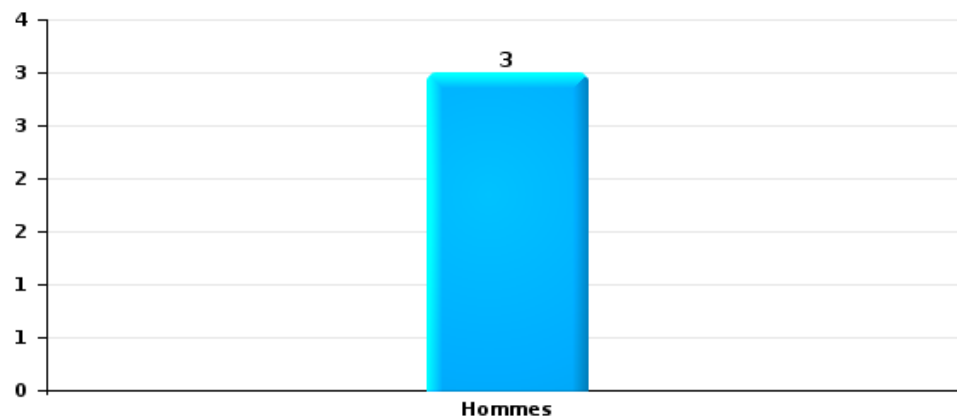
Nombre de suspects-fait selon le sexe





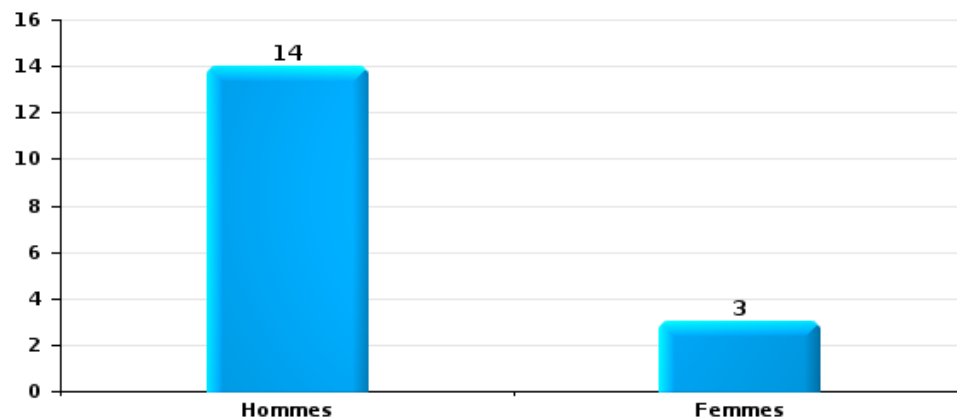
Dégradation de la propriété

Nombre de suspects-fait selon le sexe



Infr. contre l'intégrité physique

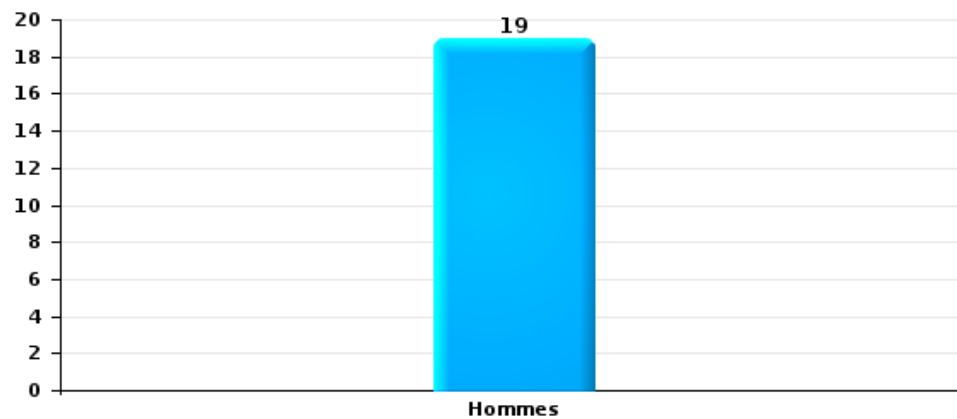
Nombre de suspects-fait selon le sexe





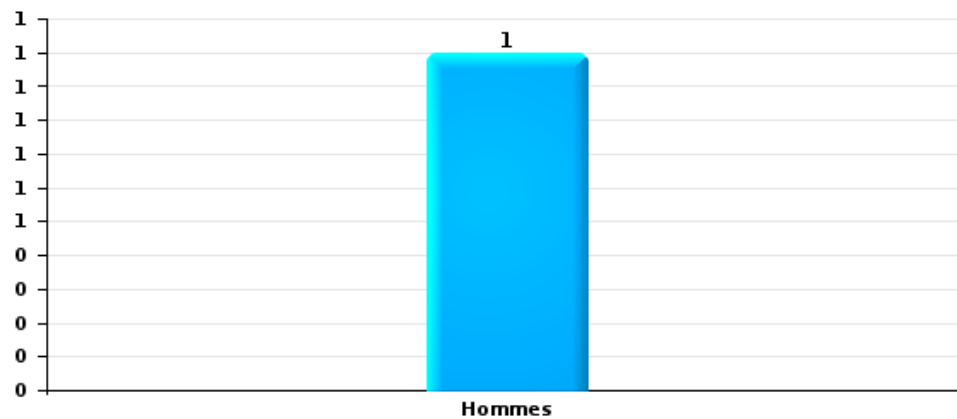
Drogues

Nombre de suspects-fait selon le sexe



Fraude

Nombre de suspects-fait selon le sexe





## 2.2. Nombre de suspects-fait selon le sexe des suspects identifiés (TOP 5 des figures criminelles)

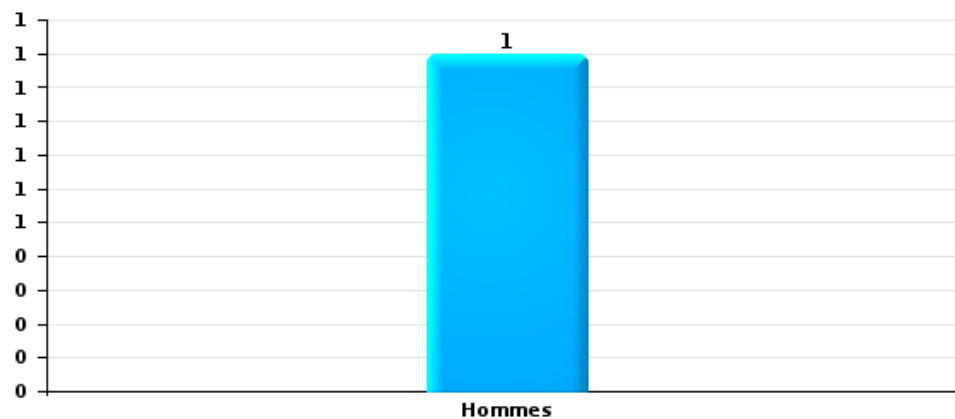
Lorsqu'un même suspect a commis plusieurs faits durant la période considérée, il est aussi comptabilisé plusieurs fois (voir également la note méthodologique)

### Merksplas

2025

### Vol dans ou sur un véhicule

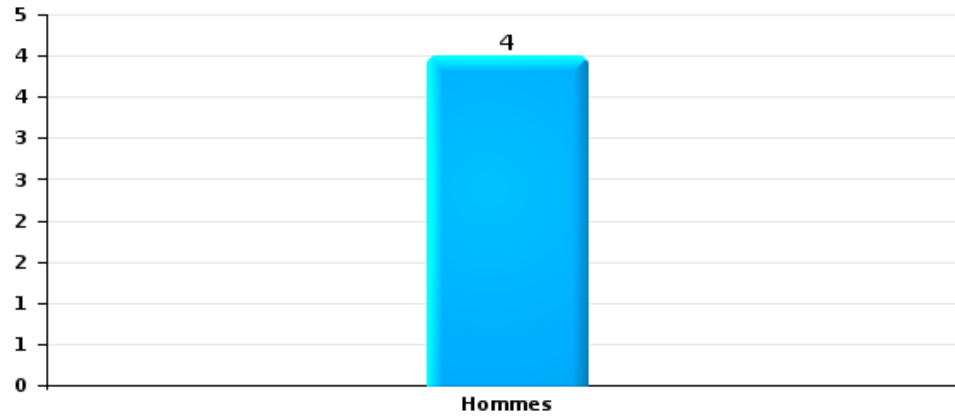
Nombre de suspects-fait selon le sexe





Vol de vélo

Nombre de suspects-fait selon le sexe





### 2.3. Nombre de suspects-fait selon l'âge des suspects identifiés (TOP 5 des catégories principales)

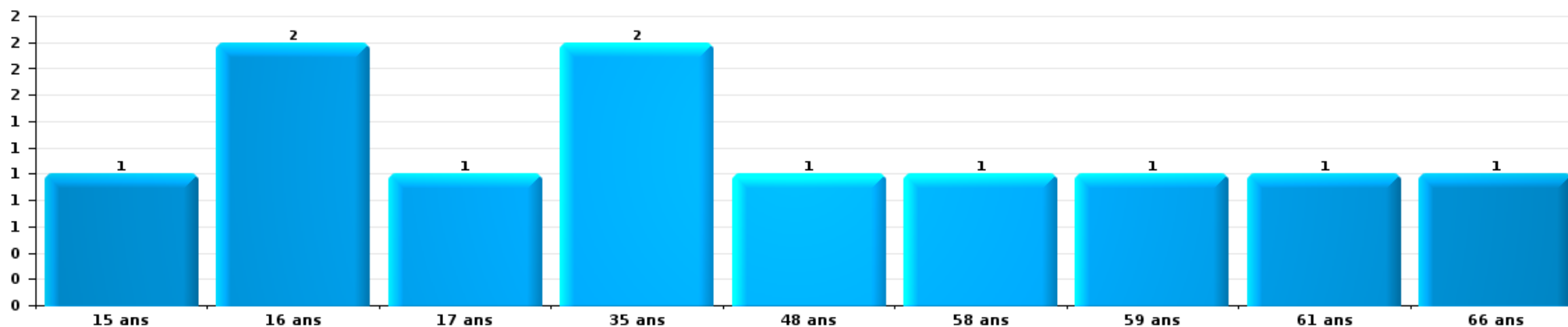
1) Lorsqu'un même suspect a commis plusieurs faits durant la période considérée, il est aussi comptabilisé plusieurs fois, qu'il ait le même âge ou non – 2) Les suspects au-dessous de 14 ans et à partir de 90 ans ne sont pas repris dans le tableau (voir également la note méthodologique)

#### Merksplas

2025

Vol et extorsion

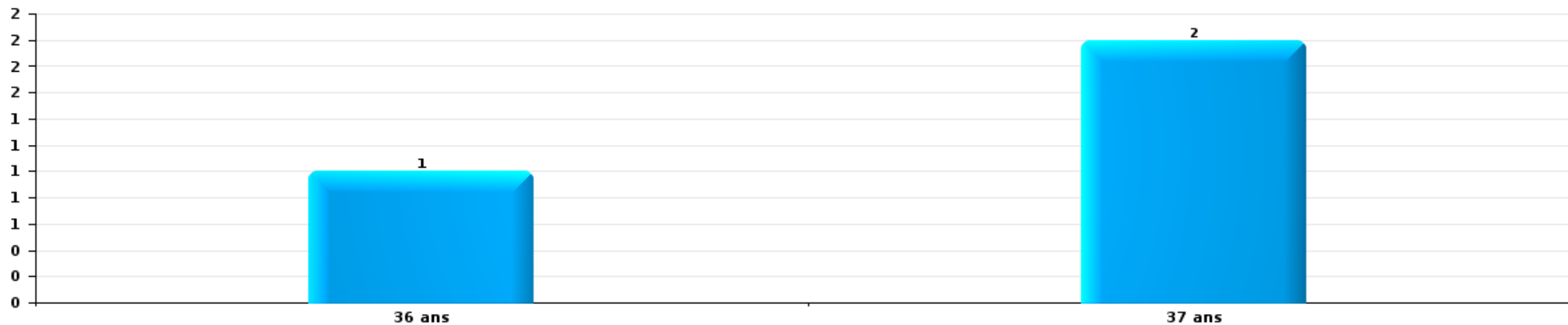
Nombre de suspects-fait par âge (chronologique)





Dégradation de la propriété

Nombre de suspects-fait par âge (chronologique)



Infr. contre l'intégrité physique

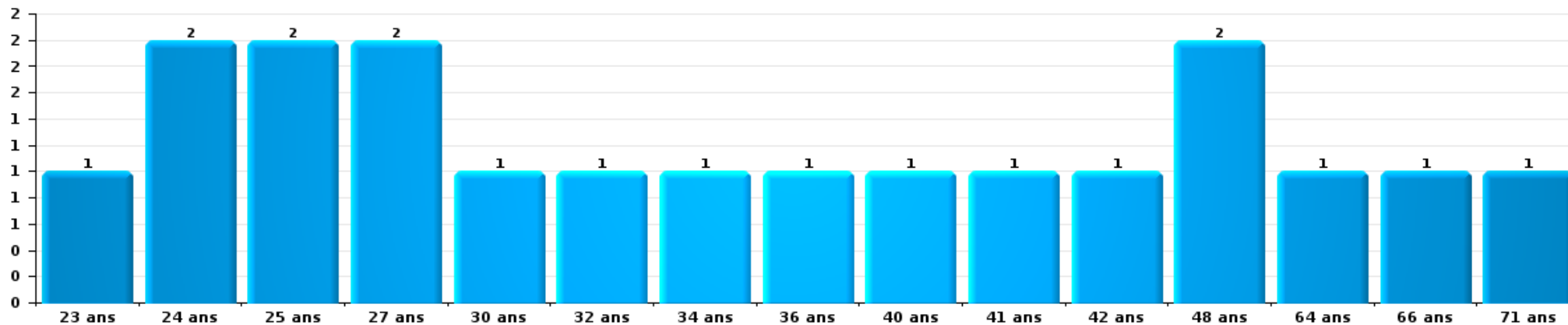
Nombre de suspects-fait par âge (chronologique)





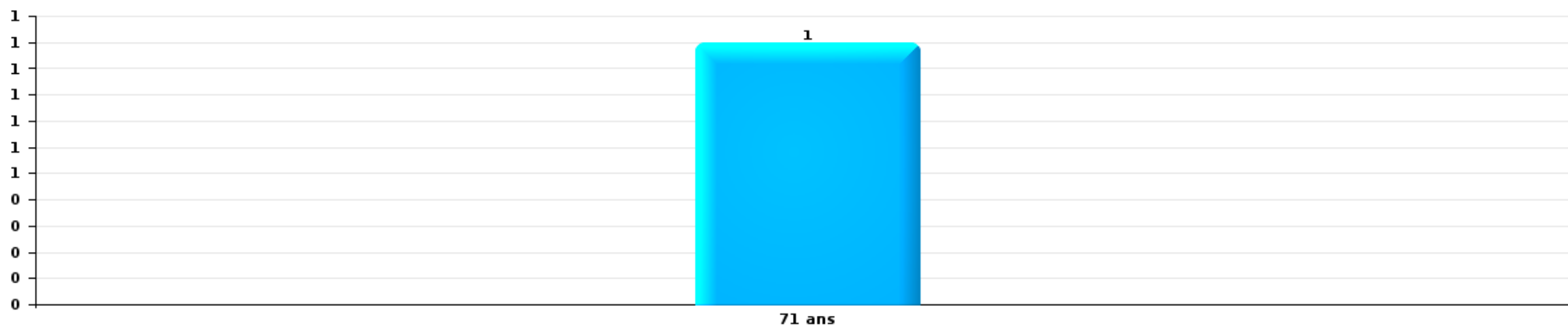
Drogues

Nombre de suspects-fait par âge (chronologique)



Fraude

Nombre de suspects-fait par âge (chronologique)





## 2.4. Nombre de suspects-fait selon l'âge des suspects identifiés (TOP 5 des figures criminelles)

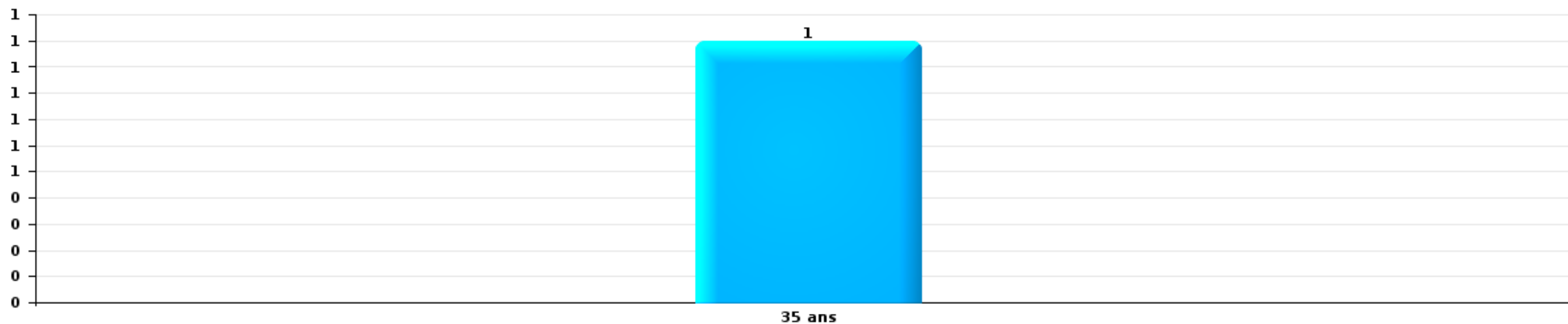
1) Lorsqu'un même suspect a commis plusieurs faits durant la période considérée, il est aussi comptabilisé plusieurs fois, qu'il ait le même âge ou non – 2) Les suspects au-dessous de 14 ans et à partir de 90 ans ne sont pas repris dans le tableau (voir également la note méthodologique)

### Merksplas

2025

Vol dans ou sur un véhicule

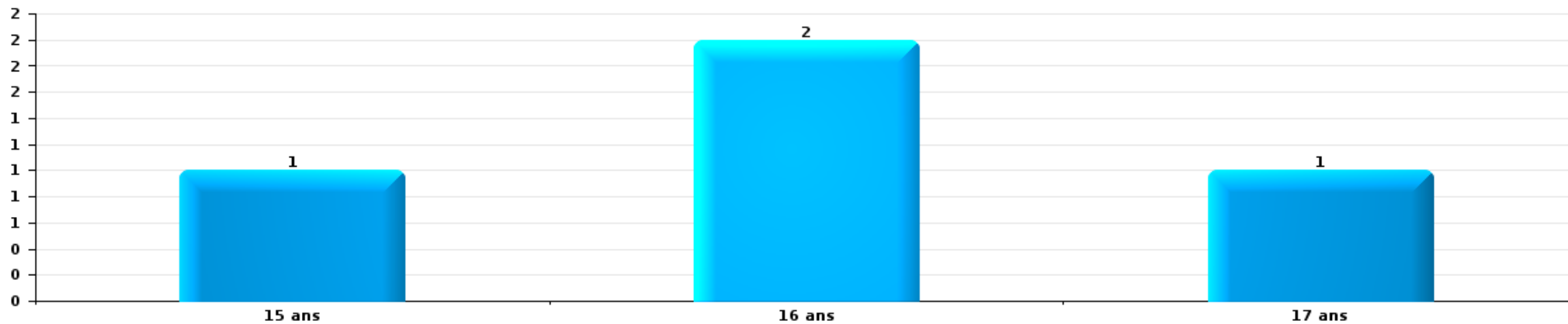
Nombre de suspects-fait par âge (chronologique)





Vol de vélo

Nombre de suspects-fait par âge (chronologique)



# ***STATISTIQUES POLICIERES DE CRIMINALITE***

---

*LIEU DE PERPETRATION: COMMUNE*

**Merksplas**

***ANNEXE I: DETAIL PAR CATEGORIE DE DELIT  
CODE PENAL***



**Merksplas**

**Infraction Code pénal**

**Infr. contre l'intégrité physique**

			2000	2015	2016	2017	2018	2019	2020	2021	2022	2023	2024	2025
Assassinat	Autres	Acc.									1			
		Tent.				1								
	Sous-total				1						1			
Meurtre	Autres	Tent.		2	1	1			1	3	1	1		2
		Sous-total		2	1	1			1	3	1	1		2
Torture et maltraitance	Traitement inhumain	Acc.				1								
		Sous-total				1								
Coups et/ou blessures vol. en sphère familiale	Entre partenaires ou ex-partenaires	Acc.	6	7	17	6	11	7	11	9	9	10	5	3
	Lors d'un différend familial en général	Acc.	2											
	Par les parents envers un mineur	Acc.		1	1	1	3	1				2		1
	Par les parents envers personne vulnérable	Acc.										1	1	
	Envers les parents	Acc.			1	5	2	1		3	1			1
	Envers d'autres ascendants directs ou collatéraux	Acc.		1		1	1	1	1	1		1		
	Sous-total		8	9	19	13	17	10	12	13	10	14	6	5
Coups et/ou blessures vol. hors sphère familiale	Bagarres (=coups réciproques)	Acc.	6	1	1	4	5	5	10	2	3	3	3	2
	Coups envers fonctionnaire de police	Acc.	1											
	Envers un mineur par une pers. ayant autorité	Acc.				1			1	2				1
	Envers un mineur qualité de l'auteur inconnue	Acc.	1	1	1		1	2	1				1	
		Tent.		1										
	Envers pers. vulnérable (qualité auteur inconnue)	Acc.											2	1
	Coups envers personnel transport public	Acc.				1								
	Coups envers personnel autre service public	Acc.		1	2	4	4			1		1	1	
	Coups envers personnel institut d'enseignement	Acc.					2							
	Coups envers gardien de prison/corps sécurité	Acc.		7	5	4	8	10	12	16	10	11	28	8
Non spécifié	Acc.	25	25	12	9	8	9	8	10	20	13	28	6	
	Sous-total		33	36	21	22	29	26	32	31	33	28	63	18
Abstention coupable		Acc.			2									
		Sous-total			2									
Autres infr. volontaires. c/ l'intégrité phys.	Privation de soins à enfant ou personne vulnérable	Acc.				1								
	Abandon d'enfant dans le besoin	Acc.					1							
	Administration substances nuisibles	Acc.							1		1		1	
	Entrave méchante à la circulation	Acc.		1	1		3	2	2					
	Voies de faits et violences légères	Acc.				3					1			
	Sous-total		1	1	4	4	2	3		2		1		



Infr. contre l'intégrité physique

			2000	2015	2016	2017	2018	2019	2020	2021	2022	2023	2024	2025
Infr. involontaires contre l'intégrité physique	Coups et/ou blessures involontaires	Acc.	1				1	1						
	Morsure de chien	Acc.	1		1		1							
	Non spécifié	Acc.			1									
		Sous-total	2		2		2	1						
		Total	43	46	47	40	55	39	48	47	47	43	70	25



Infr. contre la liberté individuelle

		2000	2015	2016	2017	2018	2019	2020	2021	2022	2023	2024	2025
Prise d'otages	Acc.							1				1	
	Sous-total							1				1	
Enlèvement de mineur ou personne vulnérable	Autre enlèvement		1										
	Tent.			2									
	Sous-total		1	2									
Détenion par un particulier	Acc.									2			
	Sous-total									2			
	Total		1	2				1		2		1	



**Infr. contre les mœurs**

			2000	2015	2016	2017	2018	2019	2020	2021	2022	2023	2024	2025
Viol n'ayant pas causé la mort	Victime < 10a	Acc.								1				
	Victime 10a - 14a	Acc.		1				1						
	Victime 16a - 18a	Acc.		1										
	Victime majeure	Acc.				1		1	1	2	1			
		<b>Sous-total</b>		<b>2</b>		<b>1</b>		<b>2</b>	<b>1</b>	<b>3</b>	<b>1</b>			
Viol n'ayant pas causé la mort (nvCPS)	Victime < 16a	Acc.											1	1
	Victime 16a - 18a	Acc.									1			
	Victime majeure	Acc.										3		2
		<b>Sous-total</b>									<b>1</b>	<b>3</b>	<b>1</b>	<b>3</b>
Attentat à la pudeur avec violence / menace	Victime < 16a	Acc.		2		1				1	1			
	Victime majeure	Acc.		1		2					4			
		<b>Sous-total</b>		<b>3</b>		<b>3</b>				<b>1</b>	<b>5</b>			
Attentat à la pudeur sans violence / menace	Victime < 16a	Acc.		3	1	1	1		1		1			
		Tent.	1											
	Victime 16a - 18a	Acc.				1								
	Victime âge inconnu	Acc.					2	2			1			
		<b>Sous-total</b>	<b>1</b>	<b>3</b>	<b>1</b>	<b>2</b>	<b>3</b>	<b>2</b>	<b>1</b>		<b>2</b>			
Atteinte intégrité sexuelle sans mort (nvCPS)	Victime < 16a	Acc.										2	1	
	Victime 16a - 18a	Acc.											1	1
	Victime majeure	Acc.										2		
		<b>Sous-total</b>										<b>4</b>	<b>2</b>	<b>1</b>
Pornographie enfantine	Détention	Acc.								1				
	Distribution	Acc.					3			1				
		<b>Sous-total</b>					<b>3</b>			<b>2</b>				
Incitation à la débauche	Victime mineure	Acc.		1		1			1	1				
		<b>Sous-total</b>		<b>1</b>		<b>1</b>			<b>1</b>	<b>1</b>				
Outrage public aux bonnes mœurs	Actions (exhibitionnisme, etc.)	Acc.	1		3					1				
	Ecrits, images, objets	Acc.						1						
	Exhibitionnisme (nvCPS)	Acc.										1	1	
		<b>Sous-total</b>	<b>1</b>		<b>3</b>			<b>1</b>		<b>1</b>		<b>1</b>	<b>1</b>	
Voyeurisme	Observation/enregistrement de nudité ou intimité	Acc.	1											
	Diffusion enregistrement nudité ou intimité	Acc.							2					
		<b>Sous-total</b>	<b>1</b>						<b>2</b>					
Voyeurisme via moyen technique ou autre (nvCPS)	Victime majeure	Acc.											1	
		<b>Sous-total</b>											<b>1</b>	
Diffusion de contenu à caractère sexuel (nvCPS)	Victime < 16a	Tent.										1		
	Victime majeure	Acc.											1	
		<b>Sous-total</b>										<b>1</b>	<b>1</b>	



Infr. contre les mœurs

			2000	2015	2016	2017	2018	2019	2020	2021	2022	2023	2024	2025
Diffusion contenu sex. but méchant/lucrat. (nvCPS)	Victime < 16a	Acc.										1		
	Victime majeure	Acc.											2	
		Sous-total										1	2	
Avortement sans permission de la femme	Non spécifié	Acc.			1									
		Sous-total			1									
Grooming (contact par ICT avec mineur < 16 ans)		Acc.				1								
		Sous-total				1								
Grooming offline - sans ICT (nvCPS)	Victime 16a - 18a	Acc.												1
		Sous-total												1
Grooming online - avec ICT (nvCPS)	Victime < 16a	Acc.										1		
		Sous-total										1		
Images d'abus sexuels de mineurs (nvCPS)	Production/diffusion images abus sexuels (nvCPS)	Acc.									1	2		
	Détention/acquisition images abus sexuels (nvCPS)	Acc.									1			
		Sous-total									2	2		
		Total	3	9	5	8	6	5	5	8	11	13	8	5



Infr. contre autres valeurs morales et sentiments

			2000	2015	2016	2017	2018	2019	2020	2021	2022	2023	2024	2025
Harcèlement	Acc.		1	17	18	9	12	13	11	6	8	8	8	11
	Sous-total		1	17	18	9	12	13	11	6	8	8	8	11
Violation de sépulture	Acc.				1									
	Sous-total				1									
Violation du secret professionnel	Acc.									1				
	Sous-total									1				
Atteinte à l'honneur	Calomnie et diffamation	Acc.	6	3	2	6	5	4		3	3	2	2	1
	Déclaration calomnieuse	Acc.	1		1	1								
	Imputation calomnieuse	Acc.	1		1		1							
	Divulgateur méchant	Acc.			1	1					1			
	Injures (Délit)	Acc.	1	2	2		1		1					1
	Non spécifié	Acc.								1				
	Sous-total		9	5	7	6	8	5	1	4	4	2	3	1
Vie privée	Violation de domicile par un particulier	Acc.	3	1		2	1			2				2
	Violation du secret des lettres	Acc.			1				1					
	Sous-total		3	1	1	2	1		1	2				2
Violation de communication par particulier	Acc.											1		
	Sous-total											1		
Abus faiblesses de personnes	Acc.				1									
	Sous-total				1									
Occupation bien d'autrui (squatter)	Pénétrer / occuper / séjourner (bien non habité)	Acc.									1			
	Sous-total										1			
	Total		13	23	27	18	21	18	13	12	14	11	13	12



Vol et extorsion

			2000	2015	2016	2017	2018	2019	2020	2021	2022	2023	2024	2025
Vol avec circ. aggr.	Avec violence	Acc.		2		1		1	1					
		Tent.									1			
	Sans violence	Acc.	36	55	52	44	34	24	28	24	22	18	17	7
		Tent.	18	17	15	18	7	10	13	14	9	12	13	3
Sous-total			54	74	67	63	41	35	42	38	32	30	30	10
Vol sans circ. aggr.	Avec violence	Acc.						1	1					1
		Tent.			1									
	Sans violence, Vol à la tire	Acc.		4	2	2	2	2			1	1		
		Tent.		1										
	Sans violence, Vol d'usage	Acc.					1				1			1
		Acc.		1		2	15	3	1	2			3	1
Sans violence, Vol domestique	Acc.	70	81	92	57	64	65	36	33	55	43	42	33	
	Tent.	5	3	2	6	4		1	2			3	1	
Sous-total			75	90	97	67	86	71	39	39	56	49	45	35
Vol non spécifié		Acc.	6				2							1
		Tent.	3											
Sous-total			9				2						1	
Extorsion		Acc.		1	1						3	2	2	
		Sous-total		1	1						3	2	2	
Total			138	165	165	130	129	106	81	77	91	81	78	45



**Fraude**

			2000	2015	2016	2017	2018	2019	2020	2021	2022	2023	2024	2025
Blanchiment d'argent	Acc.					1	1	1		3	2	3	3	2
	Sous-total				1	1	1		3	2	3	3	2	
Recel	Recel simple	Acc.			1		1			1	2		2	
	Recel qualifié	Acc.	1	1										
	Sous-total		1	1		1			1	2			2	
Grivèlerie	Boissons et aliments	Acc.										1		
	Logements	Acc.						1						
	Sous-total							1				1		
Corruption privée	Acc.						1							
	Sous-total						1							
Détournement et destruction frauduleuse	Cel frauduleux	Acc.	1	1	4	1							2	
	D'objets saisis	Acc.			1									1
	Non spécifié	Acc.	1				1							1
	Sous-total		2	1	5	1	1						2	2
Escoquerie	Fraude par internet	Acc.		8	9	8	8	5	29	32	22	15	30	21
		Tent.		2	1	4	1	2	3	2	1		1	
	Escoquerie sans internet	Acc.		10	5	3	2	4	5	5	2	1	3	3
		Tent.				1	1	1	4	4	1		1	
	Non spécifié	Acc.	6											
Sous-total		6	20	15	16	12	12	41	43	26	16	35	24	
Tromperie	Marchandises vendues / travail fourni	Acc.	1	1										
	Endossement frauduleux de factures	Acc.						1						
	Non spécifié	Acc.			1									
	Sous-total		1	1				1						
Abus de confiance et infr. apparentées	Abus de confiance	Acc.	3	6	6	3		4	4	8	2	1	4	2
	Abus des faiblesses	Acc.		1			1	1						
	Sous-total		3	7	6	3	1	5	4	8	2	1	4	2
Infr. liées à l'insolvabilité	Par le débiteur	Acc.			2			1				1		
	Sous-total				2			1				1		
Chèques sans provision	Acc.	4												
	Sous-total		4											
<b>Total</b>			<b>17</b>	<b>30</b>	<b>30</b>	<b>21</b>	<b>17</b>	<b>21</b>	<b>45</b>	<b>55</b>	<b>32</b>	<b>24</b>	<b>46</b>	<b>28</b>



Dégradation de la propriété

			2000	2015	2016	2017	2018	2019	2020	2021	2022	2023	2024	2025
Incendie volontaire	Dans lieu habité (de jour)	Acc.		1	2			1		1	2	5	2	
		Acc.			1					1	1	1		2
	Dans lieu habité (de nuit)	Tent.								1				
	Dans lieu habité (moment indéterminé)	Acc.		1										
	Dans un autre lieu (de jour)	Acc.				1	1	3		2	1	2	1	
		Tent.												1
	Dans un autre lieu (de nuit)	Acc.		1	1				1					1
Dans un autre lieu (moment indéterminé)	Acc.					1								
		Sous-total		3	4	1	2	4	1	5	4	8	3	4
Incendie involontaire		Acc.	1	2	2	3	5	4	7	6	1	5	3	1
		Sous-total	1	2	2	3	5	4	7	6	1	5	3	1
Destruction, dénaturation, dégradation	Avec circ. aggr.	Acc.	4	1	1	1		2			1	1	2	1
	Destruction de biens agricoles	Acc.	1											
	Non spécifié	Acc.	8	1										
		Sous-total	13	2	1	1		2			1	1	2	1
Vandalisme	Sur véhicules	Acc.	7	17	10	5	3	3	2	5	3	2	3	
		Tent.	1											
	Sur autres biens mobiliers	Acc.	12	3	9		4	4		3	3	3	1	
	Graffiti	Acc.					1							
	Autres détériorations sur biens immobiliers	Acc.	7	11	11	4	6	6	2	5	2	5	5	2
Dégradation de clôture	Acc.					1	5			1		1		
		Sous-total	27	31	30	9	15	18	4	13	9	10	10	2
		Total	41	38	37	14	22	28	12	24	15	24	18	8



Infr. contre la Sécurité de l'Etat

			2000	2015	2016	2017	2018	2019	2020	2021	2022	2023	2024	2025
<b>Terrorisme</b>	<b>Groupe terroriste</b>	<b>Acc.</b>							1		1		1	
		<b>Sous-total</b>							1		1		1	
		<b>Total</b>							1		1		1	



Infr. contre la sécurité publique

			2000	2015	2016	2017	2018	2019	2020	2021	2022	2023	2024	2025
Organisation criminelle	Acc.								1		1			
	Sous-total								1		1			
Association de malfaiteurs	Acc.			1	3	5	4	4	3	1	2	3	4	2
	Sous-total			1	3	5	4	4	3	1	2	3	4	2
Evasion de prisonniers	Evasion simple	Acc.	26	3	4			1					1	
		Tent.	1	2					1					
	Evasion qualifiée	Acc.	4				1							
		Tent.	1											
	Non-rentree de congé	Acc.	1	29	25	19	18	24	19	13	43	22	26	7
	Non-respect surveillance électronique	Acc.		1		1								
	Non spécifié	Acc.	29	3	1	1	2	1			3	1	1	
	Sous-total		62	38	30	21	21	26	20	13	46	23	28	7
Menaces	Menace d'attentat	Acc.							1	2				
		Tent.						1						
	Verbales	Acc.	14	11	10	7	8	5	10	7	4	4	9	5
	Ecrites	Acc.	1	4	3	1	5	2	3	3	2		1	3
	Par gestes, emblèmes	Acc.	3	1	3	4	1	2	3	2	3	2	3	1
	Alerte à la bombe	Acc.				1				2	2		2	1
	Acc.							1						
	Sous-total		18	16	16	13	14	11	19	16	9	8	13	10
Jet d objets murs d'une prison	Acc.												2	
	Sous-total												2	
	Total		80	55	49	39	39	41	43	30	58	34	47	19



Infr. contre l'autorité publique

		2000	2015	2016	2017	2018	2019	2020	2021	2022	2023	2024	2025
<b>Violence c/ personnes investies autorité publique</b>	Acc.			1	1				1			1	
	Sous-total			1	1				1			1	
<b>Rébellion</b>	Rébellion armée	Acc.		1	2		2	1		1			1
	Rébellion non armée	Acc.	1	3	3	1	2	5	1	1	2	3	
	Sous-total	1	3	4	3	1	4	6	1	2	2	3	1
<b>Outrages</b>	Acc.		1	2				2	2	2	1	1	
	Sous-total		1	2				2	2	2	1	1	
<b>Autres infractions</b>	Bris de scellés	Acc.		1		1				1			
	Sous-total			1		1				1			
<b>Total</b>		<b>1</b>	<b>4</b>	<b>8</b>	<b>4</b>	<b>2</b>	<b>4</b>	<b>8</b>	<b>4</b>	<b>5</b>	<b>3</b>	<b>5</b>	<b>1</b>



Infr. contre la foi publique

			2000	2015	2016	2017	2018	2019	2020	2021	2022	2023	2024	2025
Faux en écritures	Faux en écritures	Acc.	3	7	2	3	1	2	4	1	1	3		1
		Tent.	1											
	Usage de faux en écrit. et écrit. falsifiées	Acc.	1	3	1		1	1	1	2	1	1		
		Sous-total	5	10	3	3	2	3	5	3	2	4		1
Usurpation	De fonctions	Acc.							1					
	De nom	Acc.		1	1	3		1		1	3	2	1	
		Sous-total		1	1	3		1	1	1	3	2	1	
Contrefaçon / falsification	Contrefaçon	Acc.			1									
		Sous-total			1									
Fausses monnaies	Emission	Acc.	2		1						1			
	Non spécifié	Acc.	1											
		Sous-total	3		1						1			
Faux en justice	Fausses déclarations	Acc.									1			
		Sous-total									1			
		Total	8	11	6	6	2	4	6	4	7	6	1	1



**Merksplas**

**Infraction Code pénal**

**Infr. contre la famille**

	2000	2015	2016	2017	2018	2019	2020	2021	2022	2023	2024	2025
<b>Abandon de famille</b> Acc.		2								1		
Sous-total		2								1		
<b>Refus du droit aux relations personnelles</b> Acc.	4	17	14	5	5	1	5	5	1		4	1
Sous-total	4	17	14	5	5	1	5	5	1		4	1
<b>Non-acquittement pension alimentaire</b> Acc.					1			1				1
Sous-total					1			1				1
<b>Total</b>	<b>4</b>	<b>19</b>	<b>14</b>	<b>5</b>	<b>6</b>	<b>1</b>	<b>5</b>	<b>6</b>	<b>1</b>	<b>1</b>	<b>4</b>	<b>2</b>

**Criminalité informatique**

	2000	2015	2016	2017	2018	2019	2020	2021	2022	2023	2024	2025
<b>Hacking</b> Acc.		2	3	2	3		3	2	3	1	2	
Tent.								1				
Sous-total		2	3	2	3		3	3	3	1	2	
<b>Faux en informatique</b> Acc.					1		2	6				
Sous-total					1		2	6				
<b>Fraude informatique</b> Acc.		1		2	1	2	12	18	34	16	25	13
Tent.		1					4		1			
Sous-total		2		2	1	2	16	18	35	16	25	13
<b>Sabotage</b> Acc.				1								1
Sous-total				1								1
<b>Total</b>		<b>4</b>	<b>3</b>	<b>5</b>	<b>5</b>	<b>2</b>	<b>21</b>	<b>27</b>	<b>38</b>	<b>17</b>	<b>27</b>	<b>14</b>

**Exercice illégal de l'autorité publique**

	2000	2015	2016	2017	2018	2019	2020	2021	2022	2023	2024	2025
<b>Actes arbitraires</b> Acc.									1			
Sous-total									1			
<b>Total</b>									<b>1</b>			



**Marchand de sommeil**

		2000	2015	2016	2017	2018	2019	2020	2021	2022	2023	2024	2025
<b>Sans circ. aggr.</b>	<b>Acc.</b>					1				2			
	<b>Sous-total</b>					1				2			
	<b>Total</b>					1				2			

**Traite des êtres humains**

		2000	2015	2016	2017	2018	2019	2020	2021	2022	2023	2024	2025
<b>Exploitation économique</b>	<b>Acc.</b>					1							
	<b>Sous-total</b>					1							
	<b>Total</b>					1							

**Contravention Code pénal**

		2000	2015	2016	2017	2018	2019	2020	2021	2022	2023	2024	2025
<b>Autres contraventions CP</b>	<b>Acc.</b>			1									
	<b>Sous-total</b>			1									
	<b>Total</b>			1									

# ***STATISTIQUES POLICIERES DE CRIMINALITE***

---

*LIEU DE PERPETRATION: COMMUNE*

**Merksplas**

***ANNEXE II: DETAIL PAR CATEGORIE DE DELIT  
LOIS SPECIALES***



Merksplas

Infraction Lois spéciales

Drogues

			2000	2015	2016	2017	2018	2019	2020	2021	2022	2023	2024	2025
Détention		Acc.	37	64	50	49	40	63	31	43	59	49	66	13
		Sous-total	37	64	50	49	40	63	31	43	59	49	66	13
Usage	Usage individuel	Acc.	1											
	Faciliter l'usage	Acc.		2	4									1
	Incitation à l'usage	Acc.								2				
	Désordre, scandale ou danger dans un espace public	Acc.			2									
		Sous-total	1	2	6					2				1
Importation et exportation		Acc.	3		1		1		3	1			1	
		Tent.								1				
		Sous-total	3		1		1		3	2			1	
Fabrication		Acc.	1	3	8	1		1			1	1	2	1
		Sous-total	1	3	8	1		1			1	1	2	1
Commerce		Acc.	4	8	7	4	5	4	6	10	8	5	5	4
		Sous-total	4	8	7	4	5	4	6	10	8	5	5	4
Autres		Acc.		2	2	1			1	3				
		Sous-total		2	2	1			1	3				
		Total	46	79	74	55	46	68	41	60	68	55	74	19



Législation sur les étrangers

		2000	2015	2016	2017	2018	2019	2020	2021	2022	2023	2024	2025
Transmigration illégale	Mariages simulés/blancs sans récompense/contrainte	Acc.	1	1	1	1	1	1		1	1	1	1
		Tent.				1							
	Cohab. légale de complais. sans récompense/contr.	Acc.		1	1	2	2		2				
	Accès au territoire	Acc.		1	2	1		1			1		
	Séjour	Acc.	3	9		1	10		8	1		1	5
	Éloignement	Acc.			1								
	Pas de port de documents d'identité ou de voyage	Acc.							1				
	Inscription au registre des étrangers	Acc.	2	1					1	3			
	Reconnaissance fraudul. sans récompense/contrainte	Acc.					2	1		1	1		1
	<b>Sous-total</b>	<b>5</b>	<b>11</b>	<b>3</b>	<b>5</b>	<b>6</b>	<b>15</b>	<b>3</b>	<b>12</b>	<b>6</b>	<b>3</b>	<b>2</b>	<b>7</b>
Trafic d'êtres humains		Acc.					1						
	<b>Sous-total</b>						<b>1</b>						
Aide au séjour illégal		Acc.										1	
	<b>Sous-total</b>											<b>1</b>	
Non spécifié		Acc.				1							
	Tent.	1											
	<b>Sous-total</b>	<b>1</b>				<b>1</b>							
	<b>Total</b>	<b>6</b>	<b>11</b>	<b>3</b>	<b>5</b>	<b>7</b>	<b>16</b>	<b>3</b>	<b>12</b>	<b>6</b>	<b>3</b>	<b>3</b>	<b>7</b>



**Environnement**

			2000	2015	2016	2017	2018	2019	2020	2021	2022	2023	2024	2025
<b>Déchets</b>	Déchets par professionnel	Acc.		2	1	1	1	3	1		1	1		
	Déchets par particulier	Acc.		11	14	10	5	25	23	6	9	3	3	2
	Déchets par personne indéterminée	Acc.	6											
	Déchets: permis/autorisation	Acc.						1						
	Déchets: infractions fiscales	Acc.					1							
	Non spécifié	Acc.	1											
	<b>Sous-total</b>		<b>7</b>	<b>13</b>	<b>15</b>	<b>11</b>	<b>7</b>	<b>29</b>	<b>24</b>	<b>6</b>	<b>10</b>	<b>4</b>	<b>3</b>	<b>2</b>
<b>Autres que déchets</b>	Urbanisme	Acc.	6	5	8	34	21	30	29	25	20	20	12	4
	Permis d'environnement	Acc.		1										
	Pollution de l'eau	Acc.		1		1	2							
	Pollution du sol	Acc.			1							1		
	Autres nuisances en matière d'environnement	Acc.	2							2			19	
	<b>Sous-total</b>		<b>8</b>	<b>7</b>	<b>9</b>	<b>35</b>	<b>23</b>	<b>30</b>	<b>29</b>	<b>27</b>	<b>20</b>	<b>21</b>	<b>31</b>	<b>4</b>
<b>Biodiversité / Faune et flore</b>	Bien-être animal	Acc.	1			1	3	3	3	1	1	4		2
	Protection de la nature	Acc.		1	1			1		1				
	Permis / autorisation animaux	Acc.					1							
	Destruction d'animaux	Acc.							1					
	Santé des animaux	Tent.		1										
	<b>Sous-total</b>		<b>1</b>	<b>2</b>	<b>1</b>	<b>1</b>	<b>4</b>	<b>4</b>	<b>4</b>	<b>2</b>	<b>1</b>	<b>5</b>		<b>2</b>
<b>Non spécifié</b>		Acc.	1											
	<b>Sous-total</b>		<b>1</b>											
	<b>Total</b>		<b>17</b>	<b>22</b>	<b>25</b>	<b>47</b>	<b>34</b>	<b>63</b>	<b>57</b>	<b>35</b>	<b>31</b>	<b>30</b>	<b>34</b>	<b>8</b>



**Armes et explosifs**

			2000	2015	2016	2017	2018	2019	2020	2021	2022	2023	2024	2025
Détention illégale	Arme à feu	Acc.			1	1	2	1			1			
	Arme blanche ou non à feu	Acc.		1	1	1	1		3	1	1	2		
	Munition	Acc.		1	2	1	1	1		1				
	Non spécifié	Acc.	2		1									
		<b>Sous-total</b>	<b>2</b>	<b>2</b>	<b>5</b>	<b>3</b>	<b>4</b>	<b>2</b>	<b>3</b>	<b>2</b>	<b>2</b>	<b>2</b>		
Port / transport illégal	Arme à feu	Acc.			1				1	1				
	Arme blanche ou non à feu	Acc.		5	4	3	2	2		4	1	2		
	Non spécifié	Acc.	1											
		<b>Sous-total</b>	<b>1</b>	<b>5</b>	<b>5</b>	<b>3</b>	<b>2</b>	<b>2</b>	<b>1</b>	<b>5</b>	<b>1</b>	<b>2</b>		
Commerce illégal	Arme à feu	Acc.				1								
	Arme blanche ou non à feu	Acc.										1		
	Non spécifié	Acc.			1									
		<b>Sous-total</b>			<b>1</b>	<b>1</b>						<b>1</b>		
Autre	Import / export / transit à un usage militaire	Acc.			1	1								
		<b>Sous-total</b>			<b>1</b>	<b>1</b>								
		<b>Total</b>	<b>3</b>	<b>7</b>	<b>11</b>	<b>8</b>	<b>7</b>	<b>4</b>	<b>4</b>	<b>7</b>	<b>3</b>	<b>5</b>		

**Protection de la personne**

			2000	2015	2016	2017	2018	2019	2020	2021	2022	2023	2024	2025
Discrimination	Racisme et xénophobie	Acc.			1		1	1						
	Fondée sur le sexe (sexisme)	Acc.		1										
		<b>Sous-total</b>		<b>1</b>	<b>1</b>		<b>1</b>	<b>1</b>						
Protection de la vie privée		Acc.		1			1	1				1		
		<b>Sous-total</b>		<b>1</b>			<b>1</b>	<b>1</b>				<b>1</b>		
Droit à l'image		Acc.										1		1
		<b>Sous-total</b>										<b>1</b>		<b>1</b>
Interdiction temporaire de résidence		Acc.							2	2			1	
		<b>Sous-total</b>							<b>2</b>	<b>2</b>			<b>1</b>	
Autres		Acc.										1		
		<b>Sous-total</b>										<b>1</b>		
		<b>Total</b>		<b>2</b>	<b>1</b>		<b>2</b>	<b>2</b>	<b>2</b>	<b>2</b>		<b>3</b>	<b>1</b>	<b>1</b>



**Merksplas**

**Infraction Lois spéciales**

**Hormones et dopage**

		2000	2015	2016	2017	2018	2019	2020	2021	2022	2023	2024	2025
Détention	Acc.		1	1		1		1					
	Sous-total:		1	1	1	1		1					
	Total:		1	1	1	1		1					

**Protection de la jeunesse**

		2000	2015	2016	2017	2018	2019	2020	2021	2022	2023	2024	2025
Législation sur l'obligation scolaire	Acc.				1				1		1		
	Sous-total:				1				1		1		
Législation sur la protection de la jeunesse	Acc.	2	7	12	15	7	13	14	9	10	8	7	14
	Sous-total:	2	7	12	15	7	13	14	9	10	8	7	14
	Total:	2	7	12	16	7	13	14	10	10	9	7	14

**Code pénal social**

		2000	2015	2016	2017	2018	2019	2020	2021	2022	2023	2024	2025
Harcèlement au travail	Acc.							1			1		
	Sous-total:							1			1		
Travail illégal	Acc.	1											
	Sous-total:	1											
Fraude sociale aux cotisations (travail au noir)	Acc.							1					
	Sous-total:							1					
Infr. contre foi publique en droit pénal social	Acc.								1				
	Sous-total:								1				
Escroquerie en droit pénal social	Acc.										1		
	Sous-total:										1		
Autres	Acc.		3		1								
	Sous-total:		3		1								
	Total:	1	3		1			2	1		2		



**Ivresse et alcool**

		2000	2015	2016	2017	2018	2019	2020	2021	2022	2023	2024	2025
Ivresse publique	Acc.	1		1						1			1
	Sous-total:	1		1						1			1
	Total:	1		1						1			1

**Registre de population**

		2000	2015	2016	2017	2018	2019	2020	2021	2022	2023	2024	2025
	Acc.	16	28	50	43	33	226	22	12	25	43	33	24
	Sous-total:	16	28	50	43	33	226	22	12	25	43	33	24
	Total:	16	28	50	43	33	226	22	12	25	43	33	24

**Carte d'identité**

		2000	2015	2016	2017	2018	2019	2020	2021	2022	2023	2024	2025
Pas en possession	Acc.	1											
	Sous-total:	1											
Non spécifié	Acc.			1							1		
	Sous-total:			1							1		
	Total:	1		1							1		

**Santé publique**

		2000	2015	2016	2017	2018	2019	2020	2021	2022	2023	2024	2025
Législation médicaments	Acc.			1		1							
	Sous-total:			1		1							
Refus ou négligence respect mesures	Acc.							62	31				
	Sous-total:							62	31				
Autres	Acc.							3					
	Sous-total:							3					
	Total:			1		1		65	31				



Travail

		2000	2015	2016	2017	2018	2019	2020	2021	2022	2023	2024	2025
<b>Règlement général protection du travail</b>	Acc.						1						
	Sous-total:						1						
<b>Travailleurs étrangers</b>	Acc.								1				
	Sous-total:								1				
	Total:						1		1				

Protection des revenus publics

		2000	2015	2016	2017	2018	2019	2020	2021	2022	2023	2024	2025
<b>Taxe de circulation / TMC</b>	Acc.				1							1	2
	Sous-total:				1							1	2
<b>Fraude sociale aux allocations</b>	Acc.				1								
	Sous-total:				1								
<b>Fraude TVA</b>	Acc.								1				
	Sous-total:								1				
<b>Non spécifié</b>	Acc.		2	3		1							
	Sous-total:		2	3		1							
	Total:		2	3	2	1			1			1	2

Législation économique

		2000	2015	2016	2017	2018	2019	2020	2021	2022	2023	2024	2025
<b>Instruments financiers</b>	Acc.		1										
	Sous-total:		1										
<b>Contrefaçon de droits de propriété intellectuelle</b>	Acc.		1										
	Sous-total:		1										
	Total:		2										



**Pratiques commerciales**

		2000	2015	2016	2017	2018	2019	2020	2021	2022	2023	2024	2025
<b>Pratiques du marché et protection du consommateur</b>	Acc.	1											
	Sous-total:	1											
<b>Registre de commerce</b>	Acc.							1					
	Sous-total:							1					
	<b>Total:</b>	<b>1</b>						<b>1</b>					

**Autres lois spéciales**

		2000	2015	2016	2017	2018	2019	2020	2021	2022	2023	2024	2025
<b>Infr. dans le secteur audiovisuel</b>	Acc.			1									
	Sous-total:			1									
<b>Dégradation involontaire câbles télécommunication</b>	Acc.				1	3	1	1	3	2	1	2	3
	Sous-total:				1	3	1	1	3	2	1	2	3
<b>Infractions Loi police chemins de fer</b>	Acc.												1
	Sous-total:												1
<b>Moyens de communications électroniques</b>	Acc.										1		
	Sous-total:										1		
<b>Autres</b>	Acc.	2		2			1				1		
	Sous-total:	2		2			1				1		
	<b>Total:</b>	<b>2</b>		<b>3</b>	<b>1</b>	<b>3</b>	<b>2</b>	<b>1</b>	<b>3</b>	<b>2</b>	<b>3</b>	<b>2</b>	<b>4</b>

# ***STATISTIQUES POLICIERES DE CRIMINALITE***

---

***LIEU DE PERPETRATION: COMMUNE***

**Merksplas**

***ANNEXE III: DETAIL  
FIGURES CRIMINELLES / PHENOMENES***



Merkspias

FC Vol moyen de transport

		2000	2015	2016	2017	2018	2019	2020	2021	2022	2023	2024	2025
Vol de voiture	Acc.	6	3	2	1	4		2	2		2	1	1
	Tent.	2	1							1		1	
	<b>Total</b>	<b>8</b>	<b>4</b>	<b>2</b>	<b>1</b>	<b>4</b>		<b>2</b>	<b>2</b>	<b>1</b>	<b>2</b>	<b>2</b>	<b>1</b>
Vol de moto	Acc.											1	
	<b>Total</b>											<b>1</b>	
Carjacking	Acc.							1					
	<b>Total</b>							<b>1</b>					
Homejacking	Acc.		1										
	<b>Total</b>		<b>1</b>										
Vol dans les garages	Acc.	2											
	<b>Total</b>	<b>2</b>											
Vol de vélomoteur	Acc.	1	1	4	2	1							
	<b>Total</b>	<b>1</b>	<b>1</b>	<b>4</b>	<b>2</b>	<b>1</b>							
Vol de vélo	Acc.	32	40	41	17	25	23	11	15	25	11	9	23
	Tent.				1								
	<b>Total</b>	<b>32</b>	<b>40</b>	<b>41</b>	<b>18</b>	<b>25</b>	<b>23</b>	<b>11</b>	<b>15</b>	<b>25</b>	<b>11</b>	<b>9</b>	<b>23</b>



**FC Cambriolage**

		2000	2015	2016	2017	2018	2019	2020	2021	2022	2023	2024	2025
<b>Cambriolage dans habitation</b>	Acc.	20	24	17	17	10	10	9	9	4	8	4	1
	Tent.	12	5	10	8	2	5	5	5	1	7	6	1
	<b>Total</b>	<b>32</b>	<b>29</b>	<b>27</b>	<b>25</b>	<b>12</b>	<b>15</b>	<b>14</b>	<b>14</b>	<b>5</b>	<b>15</b>	<b>10</b>	<b>2</b>
<b>Cambriolage ds entreprise ou commerce</b>	Acc.		10	4	6	2	4	3	3	3	3	1	1
	Tent.	2	1	3	1	1			4	2	1	2	
	<b>Total</b>	<b>2</b>	<b>11</b>	<b>7</b>	<b>7</b>	<b>3</b>	<b>4</b>	<b>3</b>	<b>7</b>	<b>5</b>	<b>4</b>	<b>3</b>	<b>1</b>
<b>Cambriolage ds service public ou bâtiment administ</b>	Acc.	1	2	1	1		1					3	
	Tent.				3		1			1		2	
	<b>Total</b>	<b>1</b>	<b>2</b>	<b>1</b>	<b>4</b>		<b>2</b>			<b>1</b>		<b>5</b>	
<b>Cambriolage dans bâtiment (total)</b>	Acc.	21	36	22	24	12	15	12	12	7	10	8	2
	Tent.	14	6	13	12	3	6	5	9	4	8	10	1
	<b>Total</b>	<b>35</b>	<b>42</b>	<b>35</b>	<b>36</b>	<b>15</b>	<b>21</b>	<b>17</b>	<b>21</b>	<b>11</b>	<b>18</b>	<b>18</b>	<b>3</b>

**FC Vol autre**

		2000	2015	2016	2017	2018	2019	2020	2021	2022	2023	2024	2025
<b>Vol à main armée</b>	Acc.				1			1		1			
	<b>Total</b>				<b>1</b>			<b>1</b>		<b>1</b>			
<b>Vol avec violence sans arme</b>	Acc.		4	1			2	1		2	2	2	1
	Tent.			1						1			
	<b>Total</b>		<b>4</b>	<b>2</b>			<b>2</b>	<b>1</b>		<b>3</b>	<b>2</b>	<b>2</b>	<b>1</b>
<b>Vol dans ou sur un véhicule</b>	Acc.	16	12	13	11	11	7	5	5	7	7	5	3
	Tent.	2	1	1	2	1		1	3	1		1	
	<b>Total</b>	<b>18</b>	<b>13</b>	<b>14</b>	<b>13</b>	<b>12</b>	<b>7</b>	<b>6</b>	<b>8</b>	<b>8</b>	<b>7</b>	<b>6</b>	<b>3</b>
<b>Vol d'armes et explosifs</b>	Acc.		2	1				1			1		
	Tent.				1								
	<b>Total</b>		<b>2</b>	<b>1</b>	<b>1</b>			<b>1</b>			<b>1</b>		
<b>Steaming</b>	Tent.									1			
	<b>Total</b>									<b>1</b>			



**FC Vol autre**

		2000	2015	2016	2017	2018	2019	2020	2021	2022	2023	2024	2025
<b>Arrachage de sac à main</b>	Acc.						1						
	Total						1						
<b>Vol à l'arraché</b>	Acc.						1			1			
	Total						1			1			
<b>Vol à la tire</b>	Acc.	1	4	2	2	2	2		1	1			
	Tent.		1										
	Total	1	5	2	2	2	2		1	1			
<b>Vol à l'étalage</b>	Acc.	4	6	2	3	6	5	1	5	1	4	6	3
	Tent.			2	2								
	Total	4	6	4	5	6	5	1	5	1	4	6	3
<b>Vol par ruse</b>	Acc.		3	1		1	1	1					
	Total		3	1		1	1	1					
<b>Vol de métaux</b>	Acc.		2		2	2	1		1				
	Total		2		2	2	1		1				
<b>Vol sur les chantiers</b>	Acc.	2	1	1		1		1	1	4			
	Tent.									1			
	Total	2	1	1		1		1	1	5			
<b>Vol d'animaux</b>	Acc.	1	2		2		1	1			2		
	Total	1	2		2		1	1			2		

**Criminalité ICT**

		2000	2015	2016	2017	2018	2019	2020	2021	2022	2023	2024	2025
<b>Fraude de cartes de paiements</b>	Acc.					1		1		1		1	1
	Total					1		1		1		1	1
<b>Phishing</b>	Acc.					1			2	7	1	1	2
	Total					1			2	7	1	1	2
<b>Skimming</b>	Acc.					1							
	Total					1							



FC Autre

		2000	2015	2016	2017	2018	2019	2020	2021	2022	2023	2024	2025
<b>Violence contre les métiers d'intérêt général</b>	Acc.	1	8	8	9	15	10	12	18	10	12	30	8
	Total	1	8	8	9	15	10	12	18	10	12	30	8
<b>Viol collectif</b>	Acc.		1										
	Total		1										
<b>Graffiti</b>	Acc.					1							
	Total					1							
<b>Dégradation de voiture</b>	Acc.	3	17	9	5	3	3	2	5	2	2	2	
	Total	3	17	9	5	3	3	2	5	2	2	2	
<b>Rixe au couteau</b>	Acc.				1								
	Tent.			1									
	Total			1	1								



**PH Violence intrafamiliale (VIF)**

		2000	2015	2016	2017	2018	2019	2020	2021	2022	2023	2024	2025
<b>VIF: physique, dans le couple</b>	<b>Acc.</b>	6	7	18	6	11	7	13	9	10	11	5	3
	<b>Total</b>	6	7	18	6	11	7	13	9	10	11	5	3
<b>VIF: physique, envers des descendants</b>	<b>Acc.</b>		1	1	2	5	1	3	2	3	6	2	2
	<b>Total</b>		1	1	2	5	1	3	2	3	6	2	2
<b>VIF: physique, envers d'autres membres</b>	<b>Acc.</b>	2	2	2	7	4	2	3	5	3	2	2	2
	<b>Total</b>	2	2	2	7	4	2	3	5	3	2	2	2
<b>VIF: sexuelle, dans le couple</b>	<b>Acc.</b>				1						1		
	<b>Total</b>				1						1		
<b>VIF: sexuelle, envers des descendants</b>	<b>Acc.</b>			1				1	1	1			
	<b>Total</b>			1				1	1	1			
<b>VIF: sexuelle, envers d'autres membres</b>	<b>Acc.</b>										1		
	<b>Total</b>										1		
<b>VIF: psychique, dans le couple</b>	<b>Acc.</b>	4	19	15	5	5	2	6	5	5	1	6	3
	<b>Total</b>	4	19	15	5	5	2	6	5	5	1	6	3
<b>VIF: psychique, envers des descendants</b>	<b>Acc.</b>							2		1	1		2
	<b>Total</b>							2		1	1		2
<b>VIF: psychique, envers d'autres membres</b>	<b>Acc.</b>			1		1	1			2	1	1	2
	<b>Total</b>			1		1	1			2	1	1	2
<b>VIF: économique, dans le couple</b>	<b>Acc.</b>		1				1			1			1
	<b>Total</b>		1				1			1			1
<b>VIF: économique, envers des descendants</b>	<b>Acc.</b>									1			
	<b>Total</b>									1			
<b>VIF: économique, envers d'autres membres</b>	<b>Acc.</b>		2			1		2	3	1	1	1	1
	<b>Total</b>		2			1		2	3	1	1	1	1



**PH Hormones et dopage**

		2000	2015	2016	2017	2018	2019	2020	2021	2022	2023	2024	2025
<b>Dopage humain</b>	Acc.		1	1		1		1					
	Total		1	1		1		1					

**PH Drogues**

		2000	2015	2016	2017	2018	2019	2020	2021	2022	2023	2024	2025
<b>Vente de cocaïne</b>	Acc.			1	2		1	1					1
	Total			1	2		1	1					1

		2000	2015	2016	2017	2018	2019	2020	2021	2022	2023	2024	2025
<b>Production de drogues synthétiques</b>	Acc.			2								1	
	Total			2								1	

		2000	2015	2016	2017	2018	2019	2020	2021	2022	2023	2024	2025
<b>Import-export de drogues synthétiques</b>	Acc.					1							
	Total					1							

		2000	2015	2016	2017	2018	2019	2020	2021	2022	2023	2024	2025
<b>Vente de drogues synthétiques</b>	Acc.		1	5	1	1	2	1	1	1	2	1	1
	Total		1	5	1	1	2	1	1	1	2	1	1

		2000	2015	2016	2017	2018	2019	2020	2021	2022	2023	2024	2025
<b>Production de cannabis (culture)</b>	Acc.		1	2									
	Total		1	2									

		2000	2015	2016	2017	2018	2019	2020	2021	2022	2023	2024	2025
<b>Import-export d'héroïne</b>	Acc.			1									
	Total			1									

		2000	2015	2016	2017	2018	2019	2020	2021	2022	2023	2024	2025
<b>Vente-traffic d'héroïne</b>	Acc.											1	
	Total											1	

**PH Trafic d'armes**

		2000	2015	2016	2017	2018	2019	2020	2021	2022	2023	2024	2025
<b>Commerce et production d'arme à feu et mun.</b>	Acc.			1	2	1							
	Total			1	2	1							

		2000	2015	2016	2017	2018	2019	2020	2021	2022	2023	2024	2025
<b>Commerce et production d'arme non à feu</b>	Acc.										1		
	Total										1		



**PH Traite des êtres humains**

	2000	2015	2016	2017	2018	2019	2020	2021	2022	2023	2024	2025
<b>TEH - exploitation économique</b> Acc.					1							
Total					1							

**PH Violence dans l'espace public**

	2000	2015	2016	2017	2018	2019	2020	2021	2022	2023	2024	2025
<b>Violence physique (transport public)</b> Acc.					1							
Total					1							
<b>Violence physique (voie publique)</b> Acc.	9	7	5	7	3	10	8		9	3	6	1
Tent.			1					1				
Total	9	7	6	7	3	10	8	1	9	3	6	1
<b>Violence physique (autre endroit public)</b> Acc.									1			
Tent.			1									
Total			1						1			
<b>Violence physique (endroit accessible au public)</b> Acc.	7	10	6	2	8	4	5	4	6	3	4	2
Total	7	10	6	2	8	4	5	4	6	3	4	2
<b>Violence sexuelle (transport public)</b> Acc.		1		1	1							
Total		1		1	1							
<b>Violence sexuelle (voie publique)</b> Acc.			3	1		1					2	
Tent.	1											
Total	1		3	1		1					2	
<b>Violence sexuelle (autre endroit public)</b> Acc.	1											1
Total	1											1
<b>Violence sexuelle (endroit accessible au public)</b> Acc.		1							2			1
Total		1							2			1
<b>Violence psychique (transport public)</b> Acc.						1			1			
Total						1			1			
<b>Violence psychique (voie publique)</b> Acc.	5	4	2	6	4	2	4	1	3	5	2	5
Total	5	4	2	6	4	2	4	1	3	5	2	5



**PH Violence dans l'espace public**

		2000	2015	2016	2017	2018	2019	2020	2021	2022	2023	2024	2025
<b>Violence psychique (autre endroit public)</b>	Acc.		1	2									
	Total		1	2									
<b>Violence psychique (endroit accessible au public)</b>	Acc.	4	6	8	5	3	4	5	4	1		2	2
	Total	4	6	8	5	3	4	5	4	1		2	2
<b>Vol avec violence sans arme (voie publique)</b>	Acc.						1						
	Total						1						
<b>Vol avec violence sans arme (autre endroit public)</b>	Tent.									1			
	Total									1			
<b>Vol avec violence sans arme (endr. acces. au pub.)</b>	Acc.		1				1	1					1
	Total		1				1	1					1

**PH Autre**

		2000	2015	2016	2017	2018	2019	2020	2021	2022	2023	2024	2025
<b>Faux policiers</b>	Acc.												2
	Tent.											1	
	Total											1	2
<b>Terrorisme, extrémisme et radicalisme</b>	Acc.							1		1		1	
	Tent.						1						
	Total						1	1		1		1	
<b>Cyberharcèlement</b>	Acc.		3	1		2	1	1			1		
	Total		3	1		2	1	1			1		
<b>Fraude à l'identité</b>	Acc.	1	1	1	3		1	2	5	3	2	1	1
	Tent.							1					
	Total	1	1	1	3		1	3	5	3	2	1	1



# ***STATISTIQUES POLICIERES DE CRIMINALITE***

---

***LIEU DE PERPETRATION: COMMUNE***

**Merksplas**

***ANNEXE IV: FAITS ENREGISTRES  
NON CRIMINELS***



Merksplas

Faits non criminels

Maladies / Décès / Disparition

	2000	2015	2016	2017	2018	2019	2020	2021	2022	2023	2024	2025
Suicide	3	4	3		2	2	1	4	1	2	1	
Personne malade	1	2	3	2	3	1	3	3		3	4	1
Décès suspect			1	3		2	6		4	6	4	2
Décès naturel	1					1					3	1
Disparition (personne disparue)	3	3	5	7	5	4	2	1	5	6	6	5
Accident (sauf roulage)	1	3		1	1	1		1	1			
Autres		1										
<b>Total</b>	<b>9</b>	<b>13</b>	<b>12</b>	<b>13</b>	<b>11</b>	<b>11</b>	<b>12</b>	<b>9</b>	<b>11</b>	<b>17</b>	<b>18</b>	<b>9</b>

Appels

	2000	2015	2016	2017	2018	2019	2020	2021	2022	2023	2024	2025
Alarme	1											
Appels		1					1					
<b>Total</b>	<b>1</b>	<b>1</b>					<b>1</b>					

Problèmes sociaux

	2000	2015	2016	2017	2018	2019	2020	2021	2022	2023	2024	2025
Différends familiaux	9	9	22	13	7	7	13	8	7	7	11	4
Différend (pas de coups)	5	1	3	2	1		2		1		1	
Affaire civile	3					1	1		1			
Protection de la jeunesse	3	3	2	7	1	5	3		2	6	61	21
Autres	9		1	1	3			1	2	1	2	
<b>Total</b>	<b>29</b>	<b>13</b>	<b>28</b>	<b>23</b>	<b>12</b>	<b>13</b>	<b>19</b>	<b>9</b>	<b>13</b>	<b>14</b>	<b>75</b>	<b>25</b>



### Catastrophes

	2000	2015	2016	2017	2018	2019	2020	2021	2022	2023	2024	2025
Problèmes causés par l'eau			1									
Autres	1											
<b>Total</b>	<b>1</b>		<b>1</b>									

### Ordre public

	2000	2015	2016	2017	2018	2019	2020	2021	2022	2023	2024	2025
Troubles	1	1							1			
Autres	1		1									
<b>Total</b>	<b>2</b>	<b>1</b>	<b>1</b>						<b>1</b>			

### Agissements suspects

	2000	2015	2016	2017	2018	2019	2020	2021	2022	2023	2024	2025
	8	1	2	2	1	2				1	3	
<b>Total</b>	<b>8</b>	<b>1</b>	<b>2</b>	<b>2</b>	<b>1</b>	<b>2</b>				<b>1</b>	<b>3</b>	

### Objets trouvés

	2000	2015	2016	2017	2018	2019	2020	2021	2022	2023	2024	2025
	4	10	12	3	1	1	3					
<b>Total</b>	<b>4</b>	<b>10</b>	<b>12</b>	<b>3</b>	<b>1</b>	<b>1</b>	<b>3</b>					

### Objets perdus

	2000	2015	2016	2017	2018	2019	2020	2021	2022	2023	2024	2025
	159	198	229	160	144	133	115	95	97	110	124	50
<b>Total</b>	<b>159</b>	<b>198</b>	<b>229</b>	<b>160</b>	<b>144</b>	<b>133</b>	<b>115</b>	<b>95</b>	<b>97</b>	<b>110</b>	<b>124</b>	<b>50</b>



**Autres non-infractions**

	2000	2015	2016	2017	2018	2019	2020	2021	2022	2023	2024	2025
Ordonnance de capture			1					1	1		1	3
Non-respect des conditions	1	4	4	2	1		3			2	1	1
Procès-verbal d'information	12	20	10	4	5	5	2	2	1	8	2	1
Notification		5	5	13	6	8	3	4	6	4	3	3
Dégradation involontaire câbles (non-télécom)		2	2						5			
Demande signalement surveillance électronique								1	5		2	
Autres non infractions	8											
<b>Total</b>	<b>21</b>	<b>31</b>	<b>22</b>	<b>19</b>	<b>12</b>	<b>13</b>	<b>8</b>	<b>8</b>	<b>18</b>	<b>14</b>	<b>9</b>	<b>8</b>