

STATISTIQUES POLICIERES DE CRIMINALITE

LIEU DE PERPETRATION: COMMUNE

Meerhout

2000 - 1er Semestre 2025

Police fédérale - DGRIDRIIBIPOL

STATISTIQUES POLICIERES DE CRIMINALITE

LIEU DE PERPETRATION: COMMUNE

Meerhout

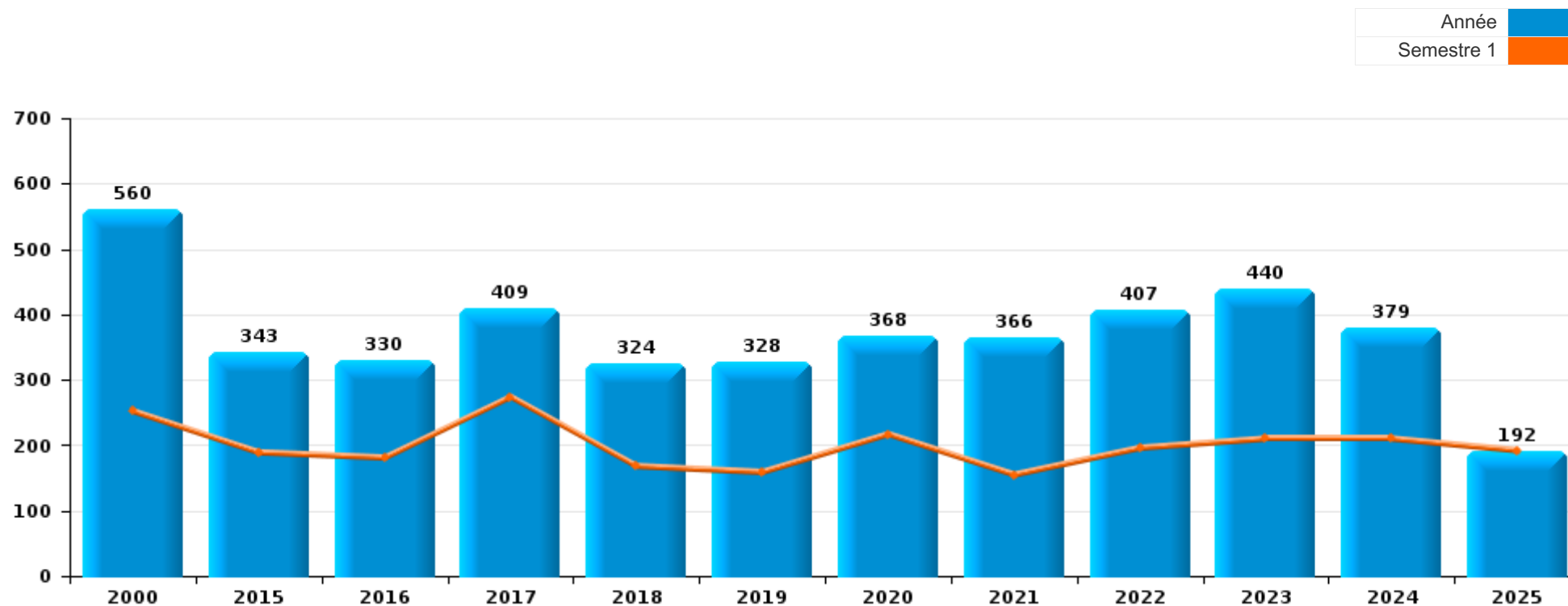
PARTIE I : INFRACTIONS JUDICIAIRES

CRIMINALITE ENREGISTREE COMMISE AU NIVEAU DE LA COMMUNE



Meerhout

	2000	2015	2016	2017	2018	2019	2020	2021	2022	2023	2024	2025
Nombre total des délits	560	343	330	409	324	328	368	366	407	440	379	192



FPF/DGR/DRI/BIPOL - Statistiques policières de criminalité (date de clôture: 31/10/2025)

Les données pour les années 2001 jusqu'à 2014 ne sont plus publiées mais restent disponibles sur demande auprès du service BIPOL.

Les données pour 2025 ne concernent que le 1er semestre.



Meerhout

	2000	2015	2016	2017	2018	2019	2020	2021	2022	2023	2024	2025
Vol et extorsion	281	169	157	168	102	126	62	64	124	151	81	34
Dégradation de la propriété	80	16	31	35	38	32	26	25	27	41	38	15
Fraude	12	20	18	15	31	32	54	37	39	38	34	20
Drogues	82	25	27	83	30	18	21	19	7	10	13	8
Criminalité informatique		2	7	1	11	22	41	33	38	47	52	30
Infr. contre l'intégrité physique	28	24	21	22	19	24	19	38	27	21	24	17
Infr. contre autres valeurs morales et sentiments	10	9	9	9	13	12	9	21	29	24	36	14
Infr. contre la sécurité publique	10	13	7	9	8	16	11	25	31	19	21	11
Environnement	13	20	16	18	21	18	10	25	10	11	12	5
Protection de la jeunesse		9	8	9	10	8	8	10	16	10	19	15
Santé publique							77	18			1	
Infr. contre la famille	17	3	3	5	4	5	2	5	24	17	6	3
Infr. contre les mœurs	5	3	6	5	4	3	8	13	9	15	7	6
Législation sur les étrangers	3	8	3	4	1	4	10	12	4	10	15	7
Armes et explosifs	2	10	5	1	6	3	2	4	5	2	4	
Registre de population	1		1	18	6	1	1	3	4	3	2	
Infr. contre la foi publique	5	4	2	3	6	2	1	6	6	3		1
Autres lois spéciales	2		2	2	1		2	3	2	4	3	2
Infr. contre l'autorité publique	1	2			5	1	1	2	1	2	3	3
Code pénal social			1		5			1	2	3		
Ivresse et alcool				1					1	4	6	
Protection de la personne	4	1	3			1		1			1	1
Hormones et dopage		4			1		1	1				
Infr. contre la liberté individuelle			2	1			1			1		
Infr. relative au statut juridique de l'enfant							1			2		
Pratiques commerciales	1									2		
Protection des revenus publics		1			2							
Législation économique			1						1			
Travail	2											
Autres infractions Code pénal											1	
Contravention Code pénal	1											
Sous-total	560	343	330	409	324	328	368	366	407	440	379	192
Contravention règlement policier local	1	110	80	70	58	290	279	291	150	139	210	24
Sous-total	1	110	80	70	58	290	279	291	150	139	210	24
Total	561	453	410	479	382	618	647	657	557	579	589	216

FPF/DGR/DRI/BIPOL - Statistiques policières de criminalité (date de clôture: 31/10/2025)

Les données pour les années 2001 jusqu'à 2014 ne sont plus publiées mais restent disponibles sur demande auprès du service BIPOL.

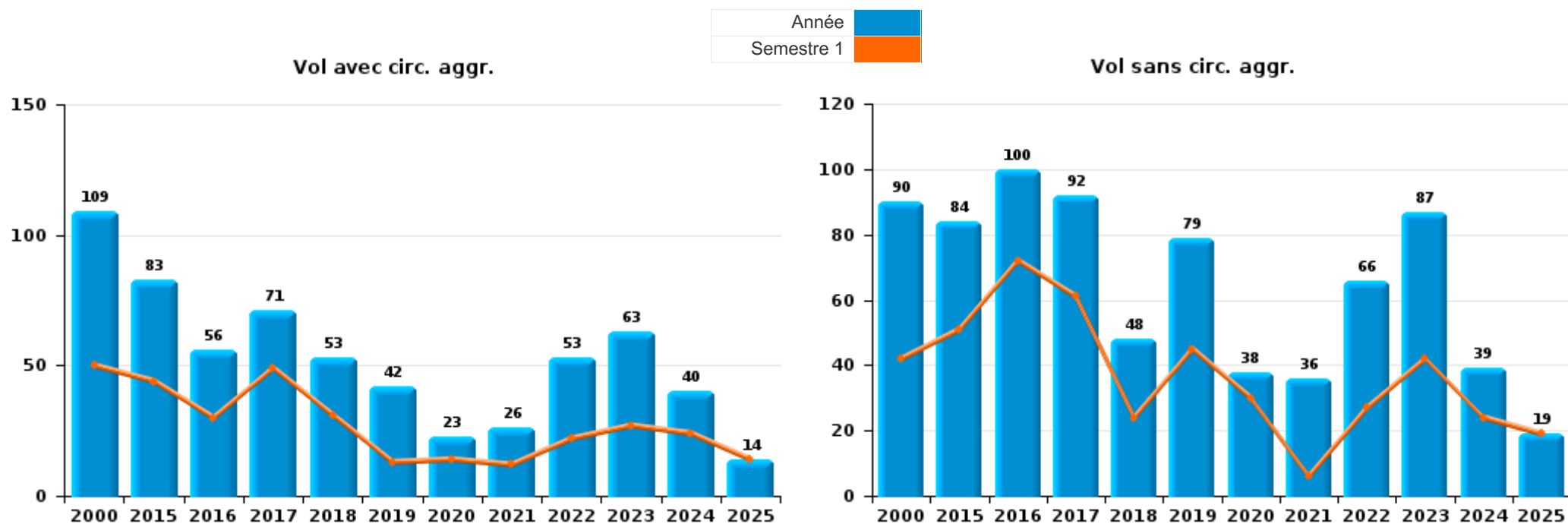
Les données pour 2025 ne concernent que le 1er semestre.



I.1. Catégorie des infractions : Vol et extorsion (top 5 des infractions au niveau national 2024)

Meerhout

	2000	2015	2016	2017	2018	2019	2020	2021	2022	2023	2024	2025
Vol sans circ. aggr.	90	84	100	92	48	79	38	36	66	87	39	19
Vol avec circ. aggr.	109	83	56	71	53	42	23	26	53	63	40	14
Vol non spécifié	82			3		1			2			
Extorsion		2	1	2	1	4	1	2	3	1	2	1
Total	281	169	157	168	102	126	62	64	124	151	81	34





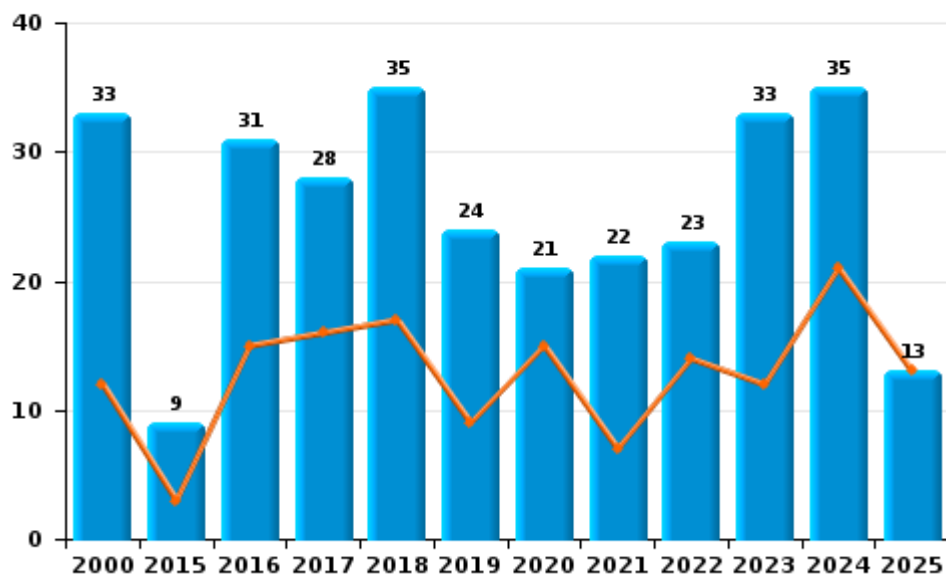
I.2. Catégorie des infractions : Dégradation de la propriété (top 5 des infractions au niveau national 2024)

Meerhout

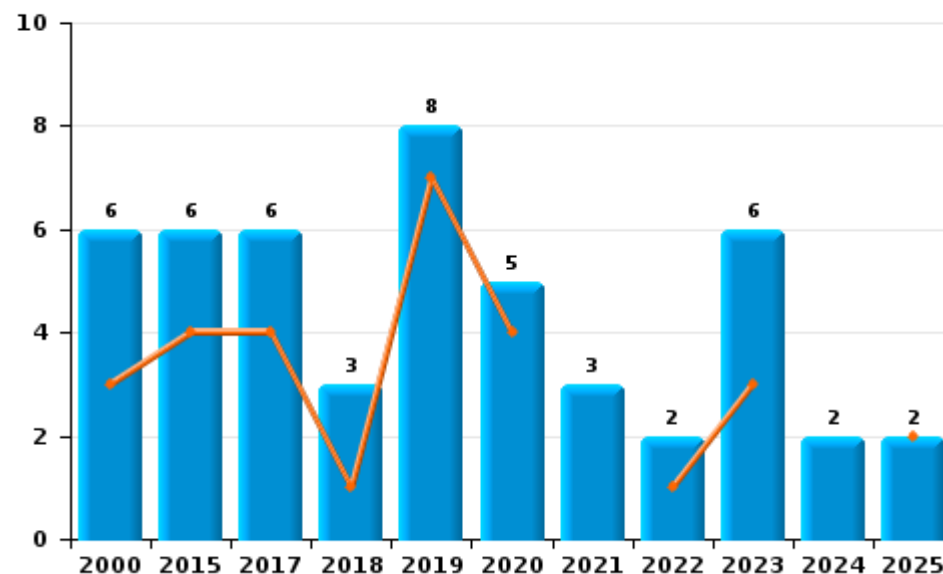
	2000	2015	2016	2017	2018	2019	2020	2021	2022	2023	2024	2025
Vandalisme	33	9	31	28	35	24	21	22	23	33	35	13
Destruction, dénaturation, dégradation	41	1							2	2	1	
Incendie involontaire	5	1		4	3	4	4	1	1	4		2
Incendie volontaire	1	5		2		4	1	2	1	2	2	
Destruction par explosion volontaire				1								
Total	80	16	31	35	38	32	26	25	27	41	38	15

Année ■
Semestre 1 ■

Vandalisme



Incendie

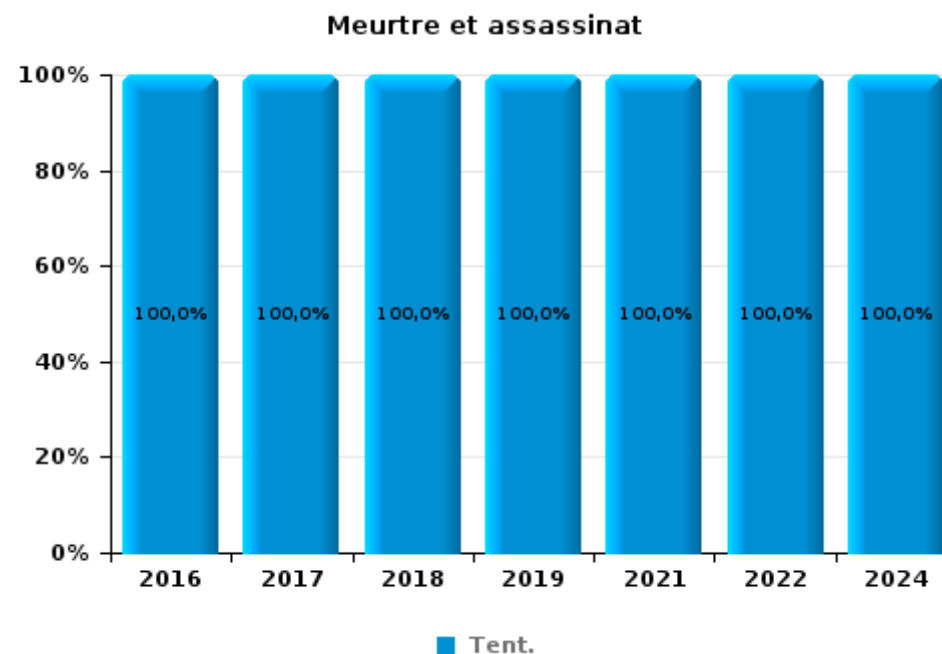
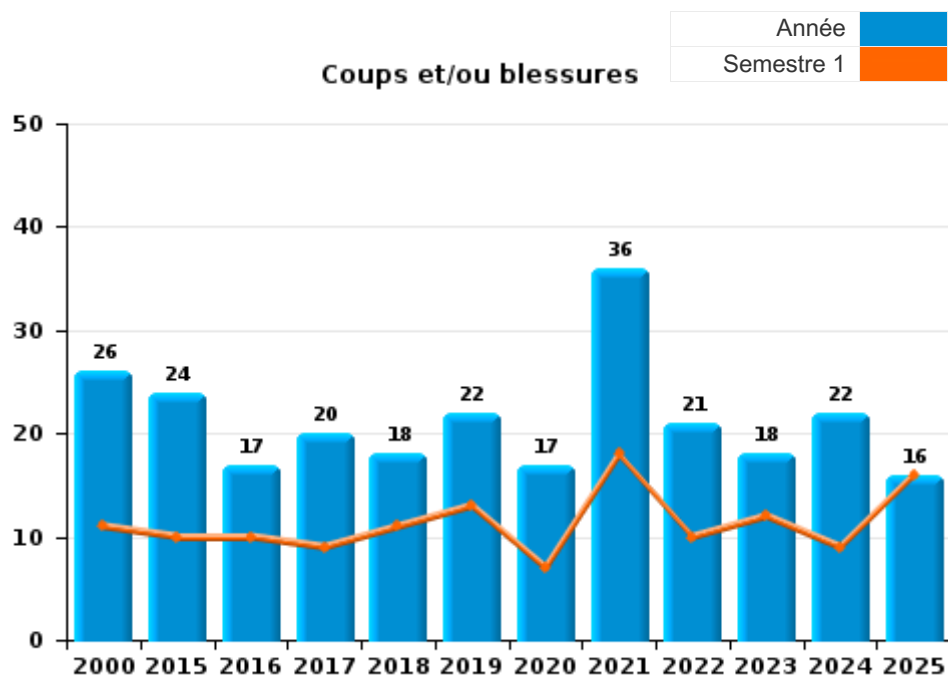




I.3. Catégorie des infractions : Infr. contre l'intégrité physique (top 5 des infractions au niveau national 2024)

Meerhout

	2000	2015	2016	2017	2018	2019	2020	2021	2022	2023	2024	2025
Coups et/ou blessures	26	24	17	20	18	22	17	36	21	18	22	16
Autres	2		3	1		1	2	1	5	3	1	1
Meurtre et assassinat			1	1	1	1		1	1		1	
Total	28	24	21	22	19	24	19	38	27	21	24	17





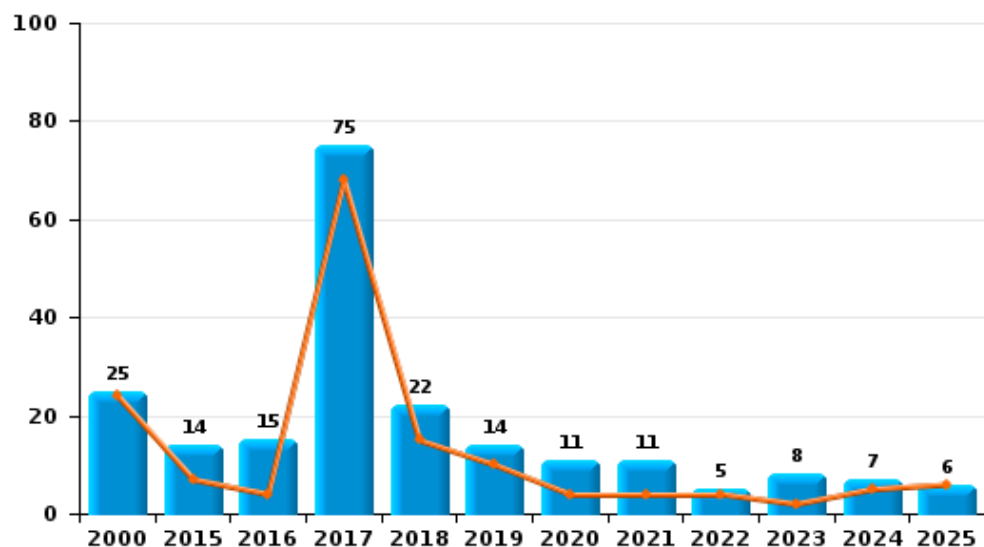
I.4. Catégorie des infractions : Drogues (top 5 des infractions au niveau national 2024)

Meerhout

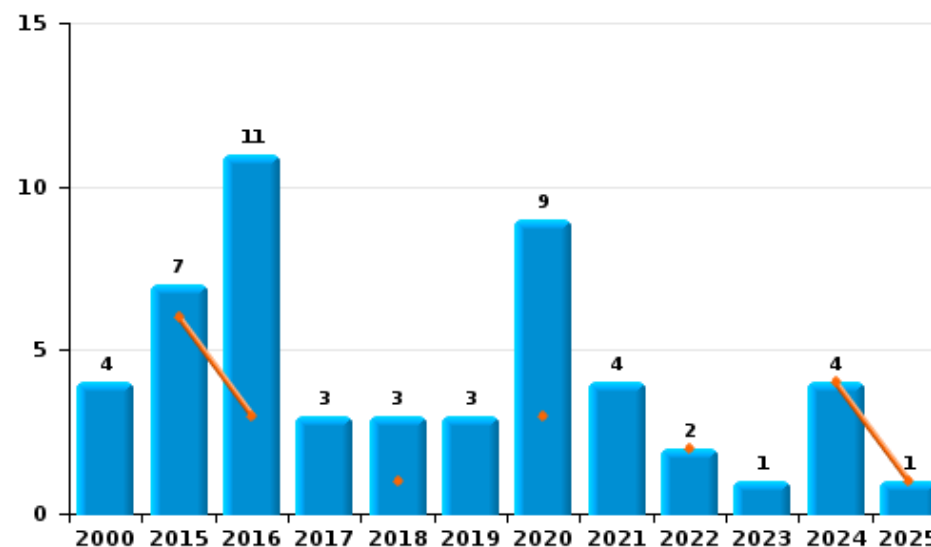
	2000	2015	2016	2017	2018	2019	2020	2021	2022	2023	2024	2025
Détention	25	14	15	75	22	14	11	11	5	8	7	6
Commerce	4	7	11	3	3	3	9	4	2	1	4	1
Usage	44	2										1
Fabrication		2		5	3	1	1	4		1	2	
Importation et exportation	9		1									
Autres					2							
Total	82	25	27	83	30	18	21	19	7	10	13	8



Détention



Commerce



FPF/DGR/DRI/BIPOL - Statistiques policières de criminalité (date de clôture: 31/10/2025)
 Les données pour les années 2001 jusqu'à 2014 ne sont plus publiées mais restent disponibles sur demande auprès du service BIPOL.
 Les données pour 2025 ne concernent que le 1er semestre.



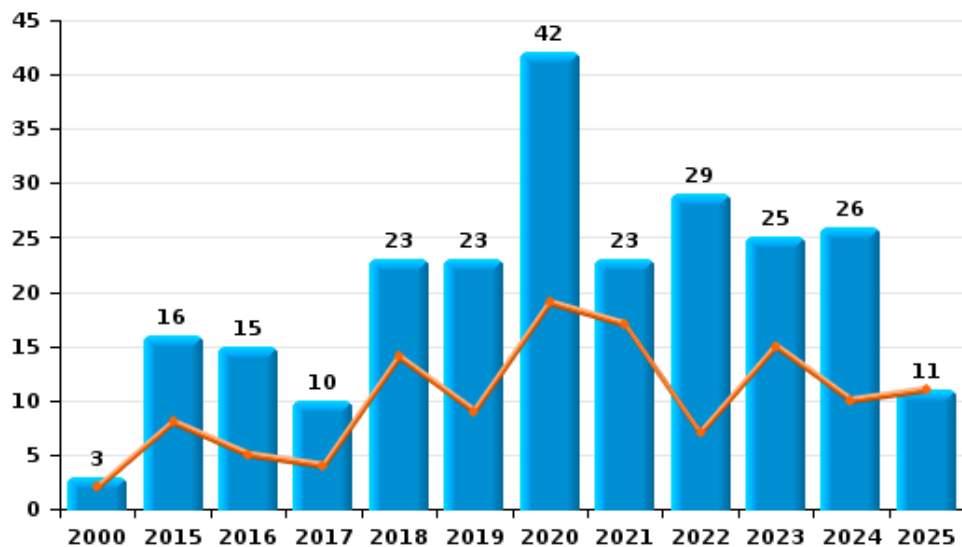
I.5. Catégorie des infractions : Fraude (top 5 des infractions au niveau national 2024)

Meerhout

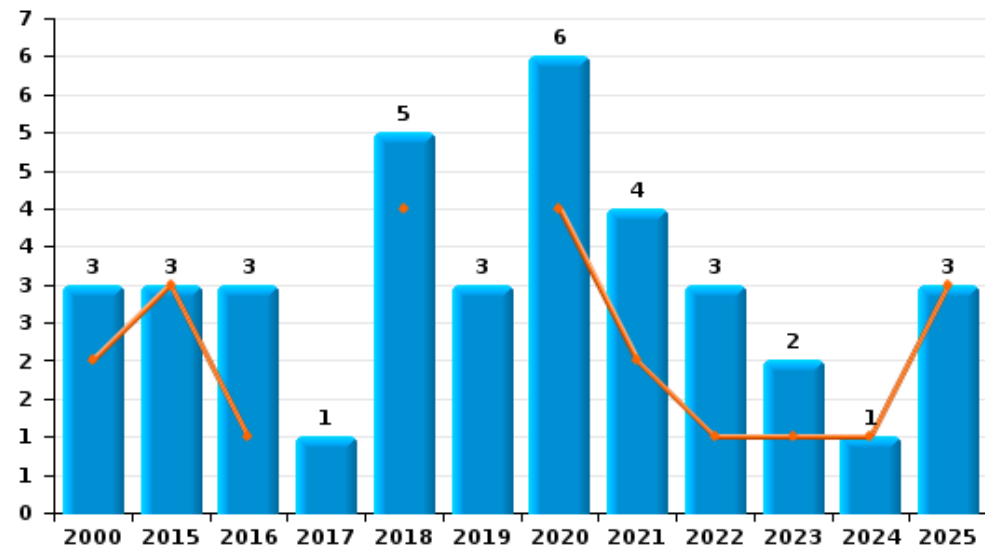
	2000	2015	2016	2017	2018	2019	2020	2021	2022	2023	2024	2025
Escroquerie	3	16	15	10	23	23	42	23	29	25	26	11
Fraudes: Autres	2	1		1	1	3	5	10	4	6	3	3
Abus de confiance et infr. apparentées	3	3	3	1	5	3	6	4	3	2	1	3
Détournement et destruction frauduleuse	2			2		2			1	1	3	
Infr. liées à l'insolvabilité				1	1		1			2		3
Recel	2				1				1	2		
Grivèlerie						1			1		1	
Total	12	20	18	15	31	32	54	37	39	38	34	20



Escroquerie



Abus de confiance et infr. apparentées



FPF/DGR/DRI/BIPOL - Statistiques policières de criminalité (date de clôture: 31/10/2025)

Les données pour les années 2001 jusqu'à 2014 ne sont plus publiées mais restent disponibles sur demande auprès du service BIPOL.

Les données pour 2025 ne concernent que le 1er semestre.

STATISTIQUES POLICIERES DE CRIMINALITE

LIEU DE PERPETRATION: COMMUNE

Meerhout

PARTIE II : FIGURES CRIMINELLES / PHENOMENES



Meerhout

FC Vol moyen de transport

	2000	2015	2016	2017	2018	2019	2020	2021	2022	2023	2024	2025
Vol de voiture	14	1	5	4	3		1		2	2	1	1
Vol de moto	1						1				1	
Carjacking									1			
Homejacking				1								
Vol dans les garages			1									
Vol de vélomoteur	2	3		1	1	3	1	1	2	3	1	3
Vol de vélo	27	16	11	19	18	18	10	12	15	36	16	5

FC Cambriolage

	2000	2015	2016	2017	2018	2019	2020	2021	2022	2023	2024	2025
Cambriolage dans habitation	114	49	26	37	34	23	11	13	27	33	13	9
Cambriolage ds entreprise ou commerce	25	13	9	9	3	4		3	4	3	3	
Cambriolage ds service public ou bâtiment administ	4	3	2	5	1		2	2	2	10	4	2
Cambriolage dans bâtiment (total)	140	64	37	49	38	27	13	18	33	46	20	11



FC Vol autre

	2000	2015	2016	2017	2018	2019	2020	2021	2022	2023	2024	2025
Vol à main armée	5	1	2	2				1	1		1	
Vol avec violence sans arme	5	4	1	3	1	4	3	5	6	2	4	2
Vol dans ou sur un véhicule	15	12	12	9	8	7	6	5	13	3	7	1
Vol d'armes et explosifs			1			1						
Vol à l'arraché				3		1					1	
Vol à la tire	2	10	26	19	2	10	1			1		
Vol à l'étalage	3	12	18	9	1	20	8	5	5	11	10	4
Vol par ruse			2			1				2	2	1
Vol de métaux		1	2	2		2		2	8	4	1	
Vol sur les chantiers	2	5	2	1	3	1		4	5	4		
Home-invasion							1					
Vol d'animaux	3		2	2	1		2	1	1			1
Vol de cargaison		1					3					

Criminalité ICT

	2000	2015	2016	2017	2018	2019	2020	2021	2022	2023	2024	2025
Fraude de cartes de paiements			6	1	1	4	3	2	1	1	4	
Phishing					5	4	18	13	16	30	16	15
Ransomware						3			1			
Skimming						1	1				1	

FC Autre

	2000	2015	2016	2017	2018	2019	2020	2021	2022	2023	2024	2025
Violence contre les métiers d'intérêt général			1			1						
Graffiti				2	1				3	2		1
Dégradation de voiture	2	9	17	11	13	14	8	10	7	15	15	5
Rixe au couteau					1	1		1			2	



PH Violence intrafamiliale (VIF)

	2000	2015	2016	2017	2018	2019	2020	2021	2022	2023	2024	2025
VIF: physique, dans le couple	5	9	13	8	6	10	9	18	8	6	8	12
VIF: physique, envers des descendants		1		1	1	1	3	1	3	1	1	3
VIF: physique, envers d'autres membres	1	1	1		1	4	1	2	1			1
VIF: sexuelle, envers des descendants					2		2	1				
VIF: psychique, dans le couple	15	2	5	6	3	6	4	4	19	18	9	5
VIF: psychique, envers des descendants		1									1	
VIF: psychique, envers d'autres membres		1	1	1								
VIF: économique, dans le couple									1	1		
VIF: économique, envers d'autres membres	2	2			1			2	6	3	1	

PH Hormones et dopage

	2000	2015	2016	2017	2018	2019	2020	2021	2022	2023	2024	2025
Dopage humain		4			1		1					

PH Drogues

	2000	2015	2016	2017	2018	2019	2020	2021	2022	2023	2024	2025
Vente de cocaïne			1			1	2		1		3	
Production de drogues synthétiques											1	
Vente de drogues synthétiques		3	5	2	1	1	4				2	
Production de cannabis (culture)		1		1	1		1			1	1	
Vente de cannabis en grande quantité		1		1								
Vente-traffic d héroïne										1		

PH Trafic d'armes

	2000	2015	2016	2017	2018	2019	2020	2021	2022	2023	2024	2025
Commerce et production d'arme à feu et mun.		1										



PH Traite des êtres humains

	2000	2015	2016	2017	2018	2019	2020	2021	2022	2023	2024	2025
TEH - exploitation sexuelle											1	

PH Violence dans l'espace public

	2000	2015	2016	2017	2018	2019	2020	2021	2022	2023	2024	2025
Violence physique (transport public)			2		1					1		
Violence physique (voie publique)	3	6	2	2	7	3	3	5	3	7	8	2
Violence physique (autre endroit public)								1	2			
Violence physique (endroit accessible au public)	8	5	1	3	1	3	1	2	3	2	2	
Violence sexuelle (voie publique)			2									1
Violence sexuelle (autre endroit public)			1			1		1	1			
Violence sexuelle (endroit accessible au public)	1	1		2					1			
Violence psychique (transport public)			1									
Violence psychique (voie publique)	2	5	1	3	3		6	1	10	2	3	5
Violence psychique (autre endroit public)						1	1					
Violence psychique (endroit accessible au public)	4	2	1	2	1		1	5	6	4	2	1
Vol à main armée (voie publique)											1	
Vol à main armée (endroit accessible au public)	2	1		1				1	1			
Vol avec violence sans arme (voie publique)	2								1		2	
Vol avec violence sans arme (endr. acces. au pub.)			1	1				2				

PH Autre

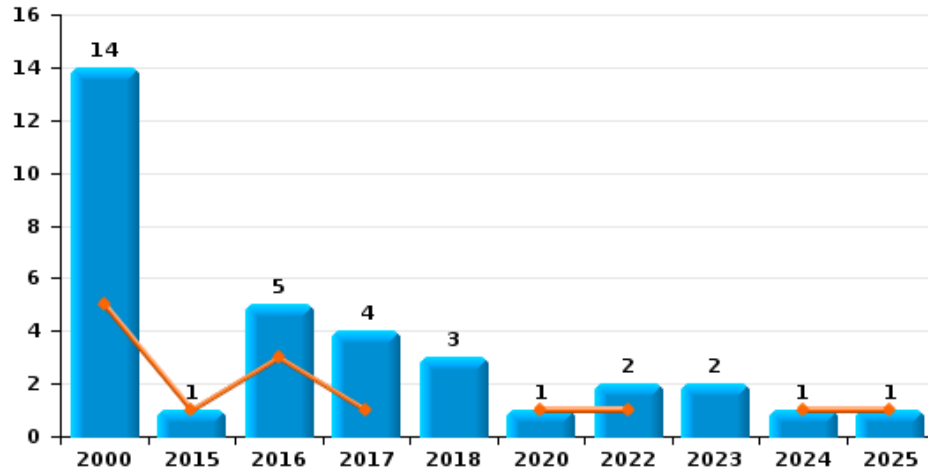
	2000	2015	2016	2017	2018	2019	2020	2021	2022	2023	2024	2025
Terrorisme, extrémisme et radicalisme				1								
Cyberharcèlement		2	1	3	2	2	2	4	11	14	22	9
Fraude à l'identité		1	2	2	3	4	6	4	4	2	1	2



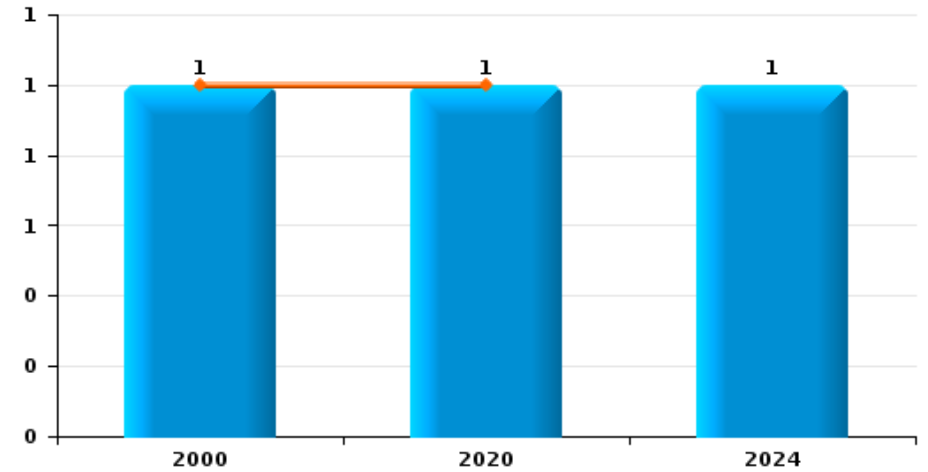
Meerhout

Année	■
Semestre 1	■

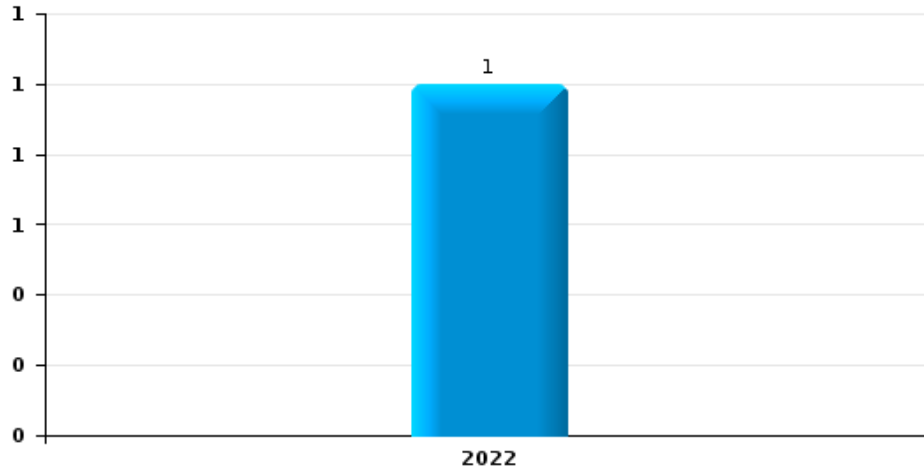
Vol de voiture



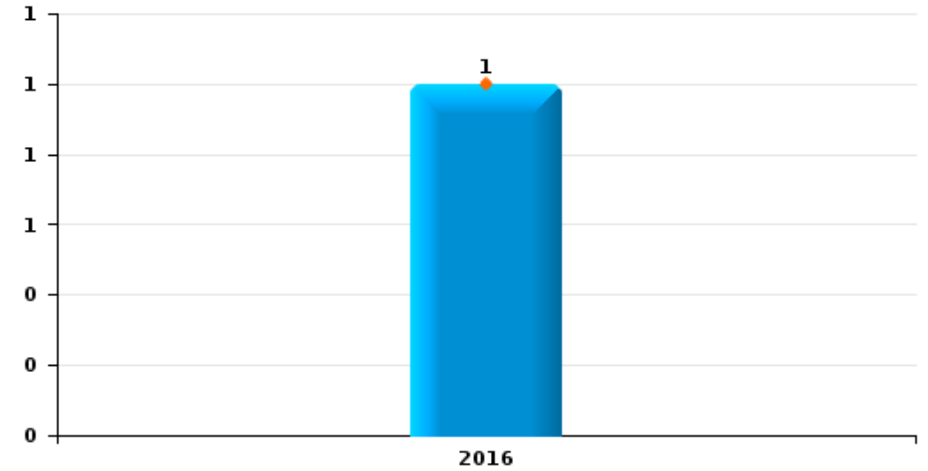
Vol de moto



Carjacking



Vol dans les garages

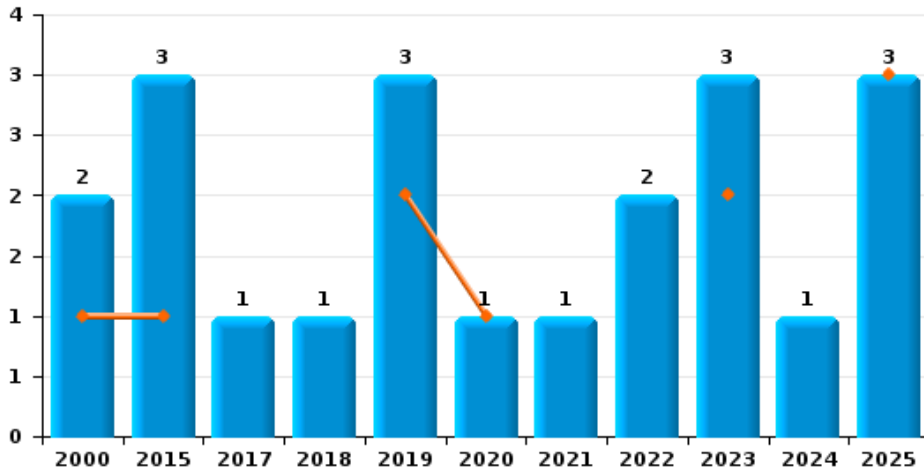




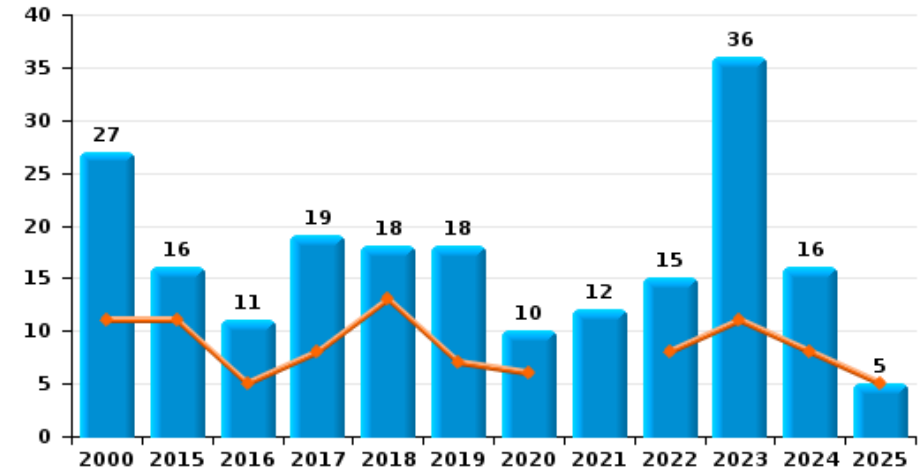
Meerhout

Année	■
Semestre 1	■

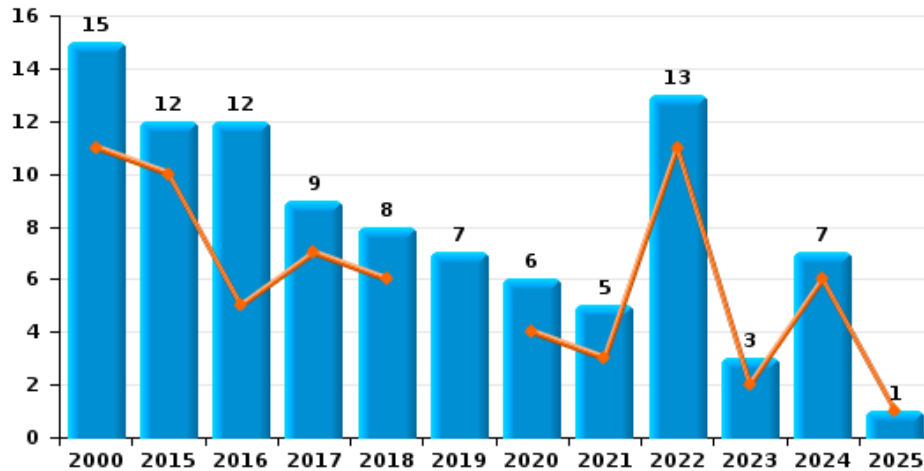
Vol de vélomoteur



Vol de vélo



Vol dans ou sur un véhicule

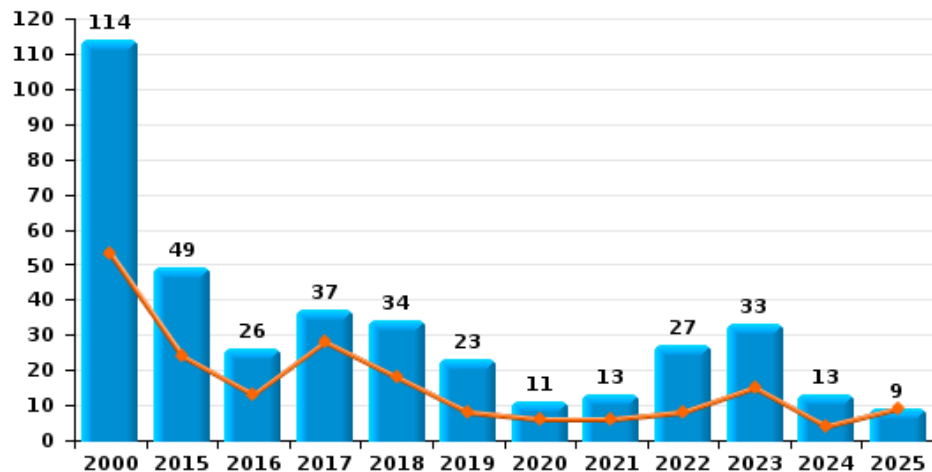




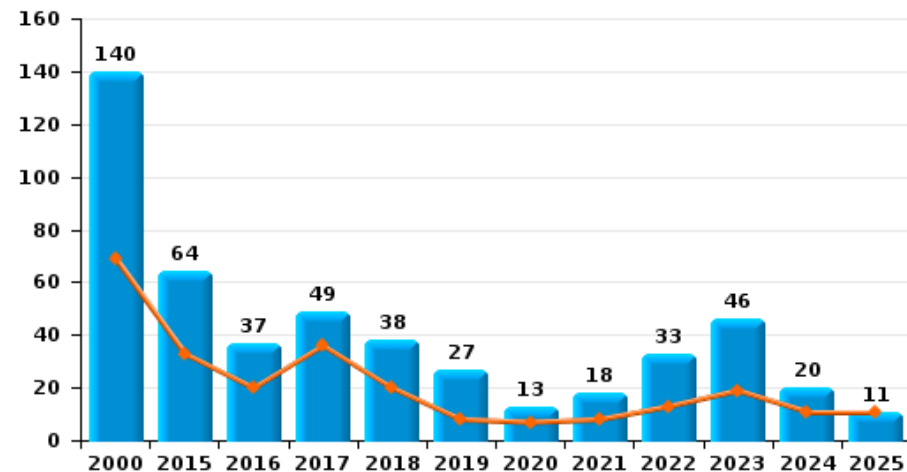
Meerhout



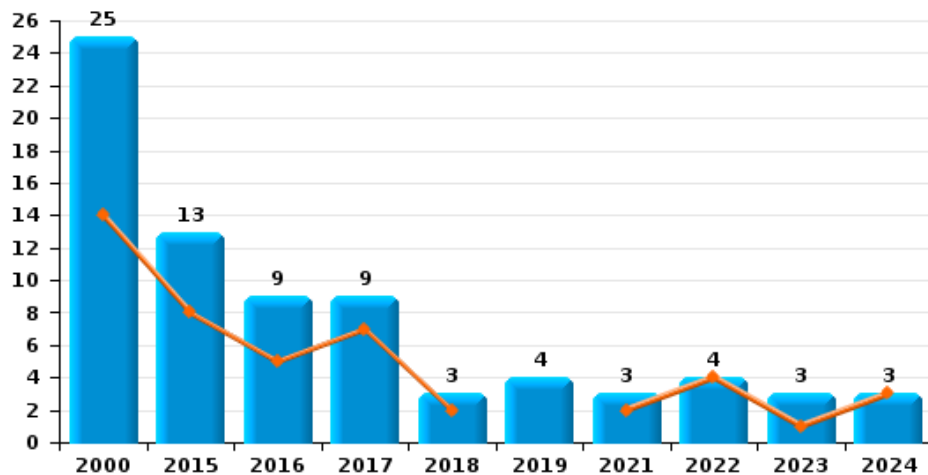
Cambriolage dans habitation



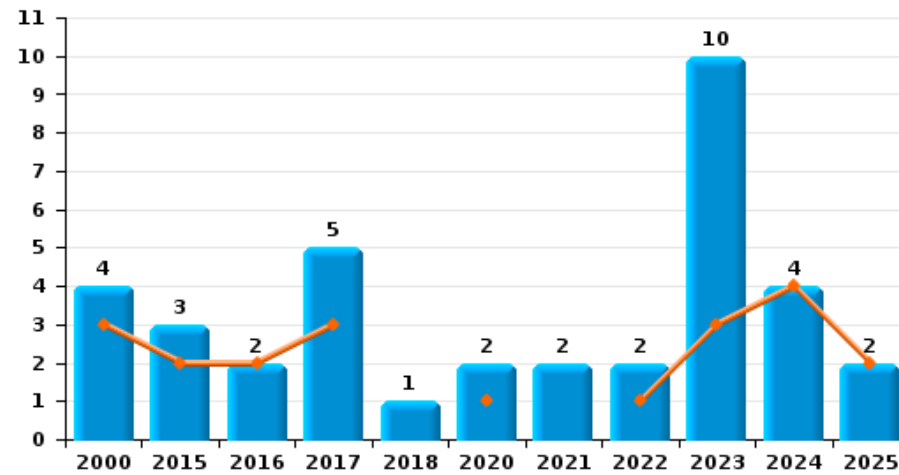
Cambriolage dans bâtiment (total)



Cambriolage ds entreprise ou commerce



Cambriolage ds service public ou bâtiment administratif

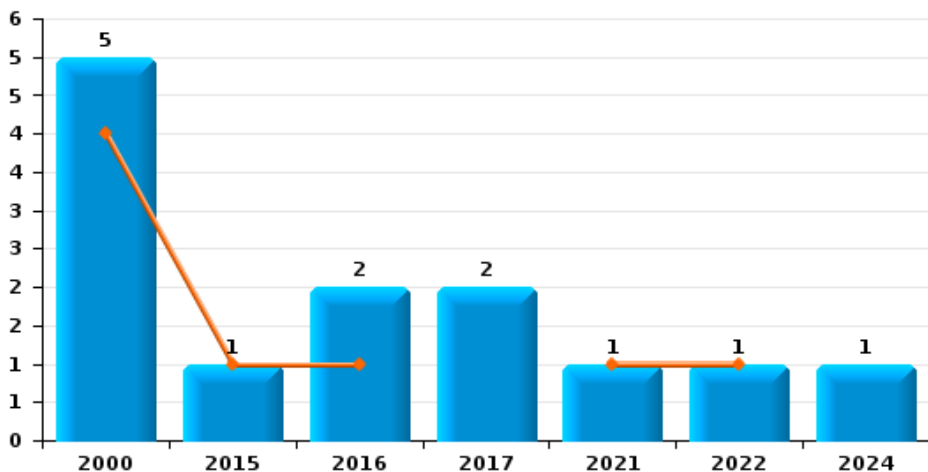




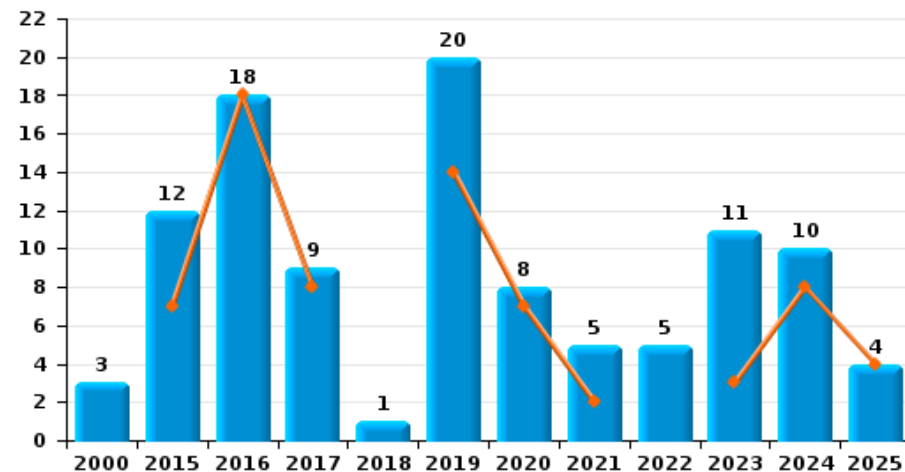
Meerhout



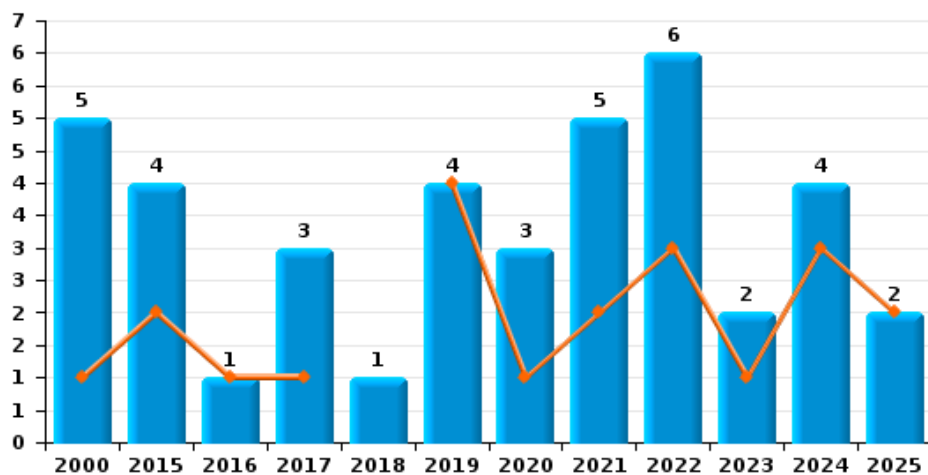
Vol à main armée



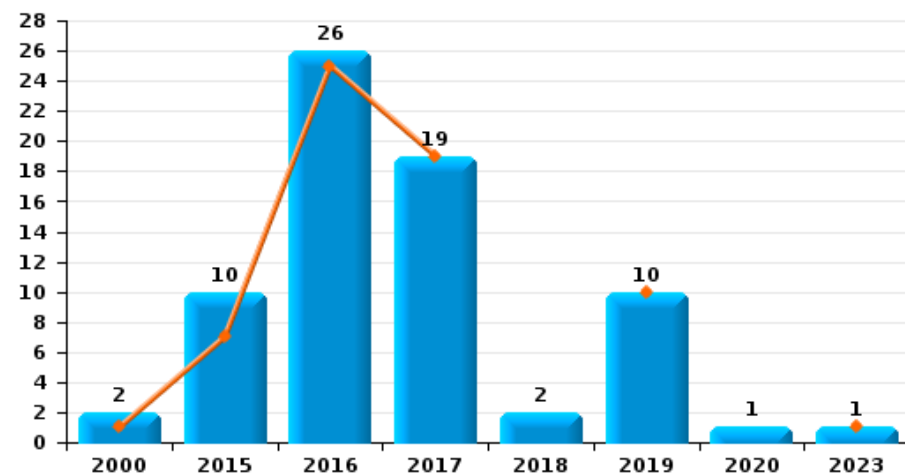
Vol à l'étalage



Vol avec violence sans arme



Vol à la tire

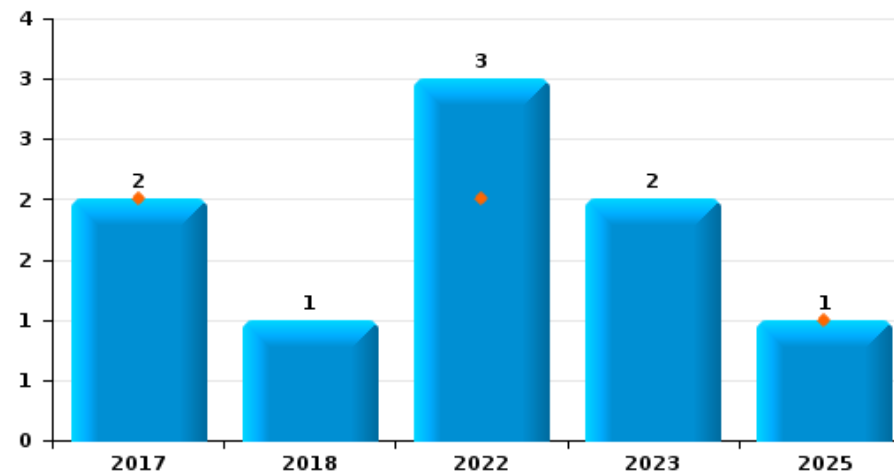




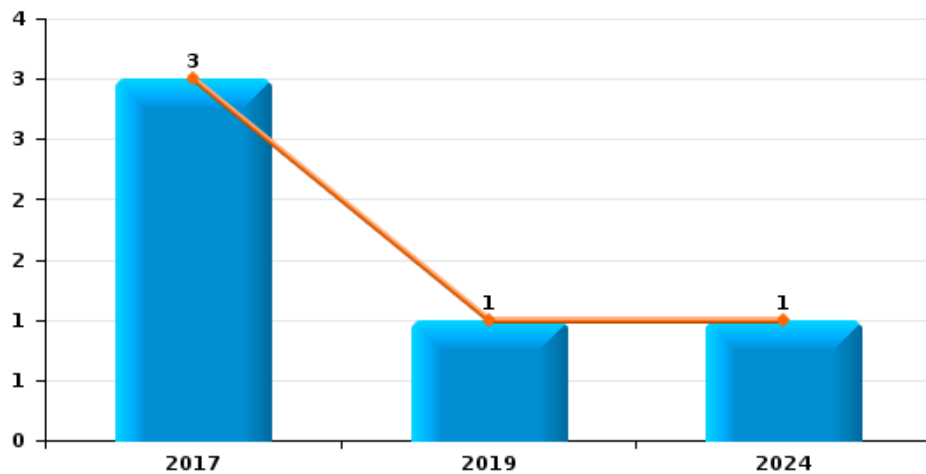
Meerhout

Année	■
Semestre 1	■

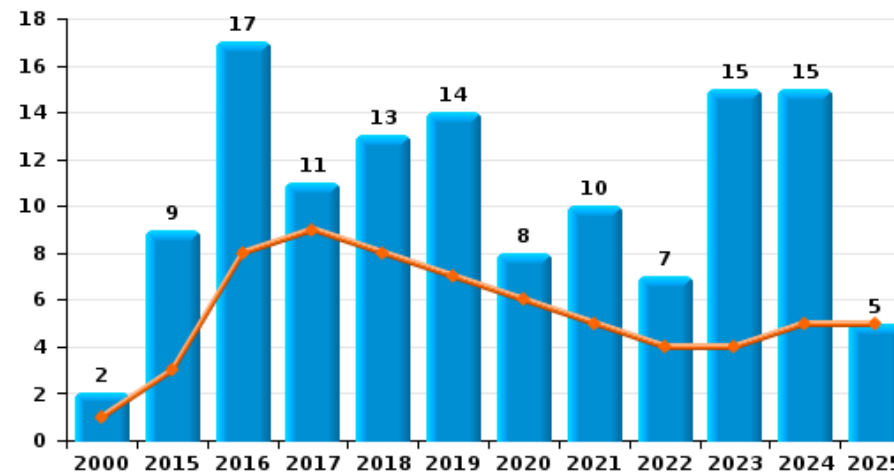
Graffiti



Vol à l'arraché



Dégradation de voiture





Meerhout

FC Vol moyen de transport

		2000	2015	2016	2017	2018	2019	2020	2021	2022	2023	2024	2025
Vol de voiture	Trim 1	4	1							1			1
	Trim 2	1		3	1			1				1	
	Trim 3	7			1	1				1			
	Trim 4	2		2	2	2					2		
Total		14	1	5	4	3		1		2	2	1	1
Vol de moto	Trim 1	1						1					
	Trim 4											1	
Total		1						1				1	
Carjacking	Trim 3									1			
	Total									1			
Homejacking	Trim 4				1								
	Total				1								
Vol dans les garages	Trim 2			1									
	Total			1									
Vol de vélomoteur	Trim 1		1				1	1			1		
	Trim 2	1					1				1		3
	Trim 3			1					1	1		1	
	Trim 4	1	2			1	1			1	1		
Total		2	3		1	1	3	1	1	2	3	1	3
Vol de vélo	Trim 1	6	7	3	5	6	5	4		6	11	2	2
	Trim 2	5	4	2	3	7	2	2		2		6	3
	Trim 3	7	3	1	7	2	5	4	8	6	14	5	
	Trim 4	9	2	5	4	3	6		4	1	11	3	
Total		27	16	11	19	18	18	10	12	15	36	16	5



FC Cambriolage

		2000	2015	2016	2017	2018	2019	2020	2021	2022	2023	2024	2025
Cambriolage dans habitation	Trim 1	32	19	10	17	13	5	4	2	4	13	3	3
	Trim 2	21	5	3	11	5	3	2	4	4	2	1	6
	Trim 3	27	7	5	4	4	5	2	5	5	3	2	
	Trim 4	34	18	8	5	12	10	3	2	14	15	7	
Total		114	49	26	37	34	23	11	13	27	33	13	9
Cambriolage ds entreprise ou commerce	Trim 1	6	6	1		2				3		1	
	Trim 2	8	2	4	7				2	1	1	2	
	Trim 3	7	3	2		1	4						
	Trim 4	4	2	2	2				1		2		
Total		25	13	9	9	3	4		3	4	3	3	
Cambriolage ds service public ou bâtiment administ	Trim 1	3	1	2	3			1		1	3	1	1
	Trim 2		1									3	1
	Trim 3	1	1		1			1	1	1			
	Trim 4				1	1			1		7		
Total		4	3	2	5	1		2	2	2	10	4	2
Cambriolage dans bâtiment (total)	Trim 1	40	26	13	20	15	5	5	2	8	16	5	4
	Trim 2	29	7	7	16	5	3	2	6	5	3	6	7
	Trim 3	35	11	7	5	5	9	3	6	6	3	2	
	Trim 4	36	20	10	8	13	10	3	4	14	24	7	
Total		140	64	37	49	38	27	13	18	33	46	20	11



FC Vol autre

		2000	2015	2016	2017	2018	2019	2020	2021	2022	2023	2024	2025
Vol à main armée	Trim 1	2		1						1			
	Trim 2	2	1						1				
	Trim 3			1	1								
	Trim 4	1			1							1	
	Total	5	1	2	2				1	1		1	
Vol avec violence sans arme	Trim 1		1					1	1	2	1		1
	Trim 2	1	1	1			4		1	1		3	1
	Trim 3			1				1	1	2	1		
	Trim 4	4	2		1	1		1	2	1		1	
	Total	5	4	1	3	1	4	3	5	6	2	4	2
Vol dans ou sur un véhicule	Trim 1	6	7	4	4	1		2	3	10		3	1
	Trim 2	5	3	1	3	5		2		1	2	3	
	Trim 3	2		1	2	2	3	1	2			1	
	Trim 4	2	2	6			4	1		2	1		
	Total	15	12	12	9	8	7	6	5	13	3	7	1
Vol d'armes et explosifs	Trim 1			1			1						
	Total			1			1						
Vol à l'arraché	Trim 2				3		1					1	
	Total				3		1					1	
Vol à la tire	Trim 1						1						
	Trim 2	1	7	25	19		9				1		
	Trim 3	1	2	1				1					
	Trim 4		1			2							
	Total	2	10	26	19	2	10	1			1		



FC Vol autre

		2000	2015	2016	2017	2018	2019	2020	2021	2022	2023	2024	2025
Vol à l'étalage	Trim 1		5	7	5		9	1			2	4	4
	Trim 2		2	11	3		5	6	2		1	4	
	Trim 3	2	3				3	1	1	2	2	2	
	Trim 4	1	2		1	1	3		2	3	6		
	Total	3	12	18	9	1	20	8	5	5	11	10	4
Vol par ruse	Trim 2										2	1	1
	Trim 3			2									
	Trim 4					1						1	
	Total			2		1					2	2	1
Vol de métaux	Trim 1									1	1		
	Trim 2				1					2	1	1	
	Trim 3		1		1		1		2	2	1		
	Trim 4			2			1			3	1		
	Total		1	2	2		2		2	8	4	1	
Vol sur les chantiers	Trim 1		2	1		1				1	3		
	Trim 2	1	2			2			1	2			
	Trim 3		1		1		1		3	1	1		
	Trim 4	1		1						1			
	Total	2	5	2	1	3	1		4	5	4		
Home-invasion	Trim 1							1					
Total								1					
Vol d'animaux	Trim 1				1			1					1
	Trim 2			1	1			1	1				
	Trim 3	1		1		1							
	Trim 4	2								1			
	Total	3		2	2	1		2	1	1			1



FC Vol autre

		2000	2015	2016	2017	2018	2019	2020	2021	2022	2023	2024	2025
Vol de cargaison	Trim 1							2					
	Trim 3							1					
	Trim 4		1										
	Total		1					3					



Criminalité ICT

		2000	2015	2016	2017	2018	2019	2020	2021	2022	2023	2024	2025
Fraude de cartes de paiements	Trim 1			1	1		2	1	1	1		1	
	Trim 2			2								1	
	Trim 3					1	1	1			1	1	
	Trim 4			3			1	1	1			1	
	Total			6	1	1	4	3	2	1	1	4	
Phishing	Trim 1					1		4	3	9	9	7	7
	Trim 2					3		5	1	1	7	3	8
	Trim 3					1	2	4	5	2	7	3	
	Trim 4						2	5	4	4	7	3	
	Total					5	4	18	13	16	30	16	15
Ransomware	Trim 1									1			
	Trim 2						2						
	Trim 4						1						
	Total						3			1			
Skimming	Trim 2											1	
	Trim 4						1	1					
	Total						1	1				1	



FC Autre

		2000	2015	2016	2017	2018	2019	2020	2021	2022	2023	2024	2025
Violence contre les métiers d'intérêt général	Trim 2			1			1						
	Total			1			1						
Graffiti	Trim 1				1								
	Trim 2				1					2			1
	Trim 3					1				1	1		
	Trim 4										1		
Total				2	1					3	2		1
Dégradation de voiture	Trim 1	1	1	4	5	3	3		4	2	1	2	2
	Trim 2		2	4	4	5	4	6	1	2	3	3	3
	Trim 3		5	4	2	2	5	1	3		9	5	
	Trim 4	1	1	5		3	2	1	2	3	2	5	
Total	2	9	17	11	13	14	8	10	7	15	15		5
Rixe au couteau	Trim 2								1				
	Trim 3											2	
	Trim 4					1	1						
Total					1	1		1			2		



PH Violence intrafamiliale (VIF)

		2000	2015	2016	2017	2018	2019	2020	2021	2022	2023	2024	2025
VIF: physique, dans le couple	Trim 1		2	2	2	3	3	1	3	2	1	1	7
	Trim 2	1	2	5	2	1	4	3	3	1	2	2	5
	Trim 3	2	4	5	2	1	1	5	2	2	1	4	
	Trim 4	2	1	1	2	1	2		10	3	2	1	
	Total	5	9	13	8	6	10	9	18	8	6	8	12
VIF: physique, envers des descendants	Trim 1						1						2
	Trim 2					1		1		2	1		1
	Trim 3				1					1		1	
	Trim 4		1					2	1				
	Total		1		1	1	1	3	1	3	1	1	3
VIF: physique, envers d'autres membres	Trim 1						1		1				
	Trim 2					1			1				1
	Trim 3	1		1			1	1					
	Trim 4		1				2			1			
	Total	1	1	1		1	4	1	2	1			1
VIF: sexuelle, envers des descendants	Trim 1				1								
	Trim 2				1			1					
	Trim 3							1					
	Trim 4								1				
	Total				2			2	1				
VIF: psychique, dans le couple	Trim 1	3	1	4	1	1	2	2		4	4	1	1
	Trim 2	7	1		2	1	2	1	1	7	9	4	4
	Trim 3	4		1	2	1	1	1	1	5	3	1	
	Trim 4	1			1		1		2	3	2	3	
	Total	15	2	5	6	3	6	4	4	19	18	9	5
VIF: psychique, envers des descendants	Trim 2		1										
	Trim 3											1	
	Total		1									1	



PH Violence intrafamiliale (VIF)

		2000	2015	2016	2017	2018	2019	2020	2021	2022	2023	2024	2025
VIF: psychique, envers d'autres membres	Trim 1				1								
	Trim 2		1										
	Trim 3			1									
	Total		1	1	1								
VIF: économique, dans le couple	Trim 1										1		
	Trim 3									1			
	Total									1	1		
VIF: économique, envers d'autres membres	Trim 1	1	2							1			
	Trim 2	1							1	2		1	
	Trim 3				1					2	2		
	Trim 4								1	1	1		
	Total	2	2			1			2	6	3	1	



PH Hormones et dopage

		2000	2015	2016	2017	2018	2019	2020	2021	2022	2023	2024	2025
Dopage humain	Trim 1		1										
	Trim 2		2					1					
	Trim 3				1								
	Trim 4		1										
Total			4			1		1					



PH Drogues

		2000	2015	2016	2017	2018	2019	2020	2021	2022	2023	2024	2025
Vente de cocaïne	Trim 1									1		3	
	Trim 3						1						
	Trim 4			1				2					
	Total			1			1	2		1		3	
Production de drogues synthétiques	Trim 4											1	
	Total											1	
Vente de drogues synthétiques	Trim 1		1					1				2	
	Trim 2		1	1									
	Trim 3		1	2	1		1	1					
	Trim 4			2	1	1		2					
Total		3	5	2	1	1	4					2	
Production de cannabis (culture)	Trim 1											1	
	Trim 2				1						1		
	Trim 3							1					
	Trim 4		1			1							
Total		1		1	1		1			1		1	
Vente de cannabis en grande quantité	Trim 2		1										
	Trim 3				1								
	Total		1		1								
Vente-traffic d héroïne	Trim 3										1		
	Total										1		



PH Trafic d'armes

		2000	2015	2016	2017	2018	2019	2020	2021	2022	2023	2024	2025
Commerce et production d'arme à feu et mun.	Trim 2		1										
	Total		1										



PH Traite des êtres humains

		2000	2015	2016	2017	2018	2019	2020	2021	2022	2023	2024	2025
TEH - exploitation sexuelle	Trim 4											1	
	Total											1	



PH Violence dans l'espace public

		2000	2015	2016	2017	2018	2019	2020	2021	2022	2023	2024	2025
Violence physique (transport public)	Trim 2			1		1					1		
	Trim 4			1									
	Total			2		1					1		
Violence physique (voie publique)	Trim 1		1			2		1	2		3	2	1
	Trim 2		1	1	1	2	2		2	1	2	1	1
	Trim 3	2	4	1				1	1	1		4	
	Trim 4	1			1	3	1	1		1	2	1	
Total	3	6	2	2	7	3	3	5	3	3	7	8	2
Violence physique (autre endroit public)	Trim 3								1	1			
	Trim 4									1			
	Total								1	2			
Violence physique (endroit accessible au public)	Trim 1	2	1							1		1	
	Trim 2	5	2	1	1	1	2		1	2			
	Trim 3	1					1					1	
	Trim 4		2		2			1	1		2		
Total	8	5	1	3	1	3	1	2	3	3	2	2	
Violence sexuelle (voie publique)	Trim 2			1									1
	Trim 3			1									
	Total			2									1
Violence sexuelle (autre endroit public)	Trim 2			1			1		1				
	Trim 3									1			
	Total			1			1		1	1			
Violence sexuelle (endroit accessible au public)	Trim 2		1										
	Trim 3	1			1					1			
	Trim 4				1								
Total	1	1		2						1			



PH Violence dans l'espace public

		2000	2015	2016	2017	2018	2019	2020	2021	2022	2023	2024	2025
Violence psychique (transport public)	Trim 4			1									
	Total			1									
Violence psychique (voie publique)	Trim 1	1	2		2	1		2		2	2		1
	Trim 2		1	1				1		5		3	4
	Trim 3		2		1	1		2		2			
	Trim 4	1				1		1	1	1			
Total	2	5	1	3	3		6	1	10	2	3	5	
Violence psychique (autre endroit public)	Trim 1						1						
	Trim 2							1					
Total							1	1					
Violence psychique (endroit accessible au public)	Trim 1							1	1	3	2	2	1
	Trim 2	2	2		1	1			1	1			
	Trim 3	1			1				2	2	1		
	Trim 4	1		1					1		1		
Total	4	2	1	2	1		1	5	6	4	2	1	
Vol à main armée (voie publique)	Trim 4											1	
Total												1	
Vol à main armée (endroit accessible au public)	Trim 1									1			
	Trim 2	1	1						1				
	Trim 3				1								
	Trim 4	1											
Total	2	1		1					1	1			
Vol avec violence sans arme (voie publique)	Trim 2											2	
	Trim 3									1			
	Trim 4	2											
Total	2									1	2		



PH Violence dans l'espace public

		2000	2015	2016	2017	2018	2019	2020	2021	2022	2023	2024	2025
Vol avec violence sans arme (endr. acces. au pub.)	Trim 2			1	1				1				
	Trim 4								1				
Total				1	1				2				



PH Autre

		2000	2015	2016	2017	2018	2019	2020	2021	2022	2023	2024	2025
Terrorisme, extrémisme et radicalisme	Trim 1				1								
	Total				1								
Cyberharcèlement	Trim 1		2	1	1			2		2	5	4	7
	Trim 2				2	2	1		2	2	2	11	2
	Trim 3						1		1	4	3	4	
	Trim 4								1	3	4	3	
	Total		2	1	3	2	2	2	4	11	14	22	9
Fraude à l'identité	Trim 1		1	1	1	2	1		3		2		1
	Trim 2				1			1					1
	Trim 3			1		1	1	3	1			1	
	Trim 4						2	2		4			
	Total		1	2	2	3	4	6	4	4	2	1	2



Meerhout

2024

FC Vol moyen de transport

	Fév	Mar	Avr	Mai	Juin	Août	Sep	Oct	Nov	Déc	Total
Vol de voiture					1						1
Vol de moto								1			1
Vol de vélomoteur							1				1
Vol de vélo	1	1	1	2	3	1	4		2	1	16

FC Cambriolage

	Jan	Fév	Mar	Mai	Juin	Juil	Sep	Oct	Déc	Total
Cambriolage dans habitation	1	2			1	1	1	1	6	13
Cambriolage ds entreprise ou commerce	1				2					3
Cambriolage ds service public ou bâtiment administ			1	2	1					4
Cambriolage dans bâtiment (total)	2	2	1	2	4	1	1	1	6	20

FC Vol autre

	Jan	Fév	Avr	Mai	Juin	Juil	Août	Sep	Déc	Total
Vol à main armée									1	1
Vol avec violence sans arme			1	2					1	4
Vol dans ou sur un véhicule	3		2		1		1			7
Vol à l'arraché				1						1
Vol à l'étalage	1	3	3		1	1		1		10
Vol par ruse				1					1	2
Vol de métaux					1					1



Criminalité ICT

	Jan	Mar	Avr	Juin	Juil	Août	Sep	Oct	Nov	Total
Fraude de cartes de paiements		1	1			1		1		4
Phishing	3	4	2	1	1	1	1	1	2	16
Skimming			1							1

FC Autre

	Fév	Mar	Avr	Mai	Juin	Juil	Août	Sep	Oct	Nov	Total
Dégradation de voiture	1	1	1	1	1	2		3	2	3	15
Rixe au couteau							1	1			2

PH Violence intrafamiliale (VIF)

	Jan	Fév	Avr	Mai	Juin	Juil	Sep	Nov	Déc	Total
VIF: physique, dans le couple		1	1	1		2	2		1	8
VIF: physique, envers des descendants							1			1
VIF: psychique, dans le couple	1		3		1		1	2	1	9
VIF: psychique, envers des descendants							1			1
VIF: économique, envers d'autres membres				1						1

PH Drogues

	Jan	Fév	Oct	Total
Vente de cocaïne	2	1		3
Production de drogues synthétiques			1	1
Vente de drogues synthétiques	2			2
Production de cannabis (culture)		1		1

PH Traite des êtres humains

	Déc	Total
TEH - exploitation sexuelle	1	1



PH Violence dans l'espace public

	Jan	Fév	Mar	Avr	Mai	Juin	Juil	Août	Nov	Déc	Total
Violence physique (voie publique)	1		1			1	1	3	1		8
Violence physique (endroit accessible au public)		1						1			2
Violence psychique (voie publique)				1	2						3
Violence psychique (endroit accessible au public)		1	1								2
Vol à main armée (voie publique)										1	1
Vol avec violence sans arme (voie publique)				1	1						2

PH Autre

	Jan	Fév	Mar	Avr	Mai	Juin	Juil	Août	Sep	Oct	Total
Cyberharcèlement	1	2	1	4	2	5	2	1	1	3	22
Fraude à l'identité								1			1



2025

FC Vol moyen de transport

	Jan	Fév	Avr	Mai	Juin	Total
Vol de voiture	1					1
Vol de vélomoteur			2		1	3
Vol de vélo		2	1	1	1	5

FC Cambriolage

	Jan	Mar	Avr	Mai	Juin	Total
Cambriolage dans habitation	1	2	2	2	2	9
Cambriolage ds service public ou bâtiment administ	1			1		2
Cambriolage dans bâtiment (total)	2	2	2	3	2	11

FC Vol autre

	Jan	Fév	Mar	Juin	Total
Vol avec violence sans arme	1			1	2
Vol dans ou sur un véhicule			1		1
Vol à l'étalage	1	1	2		4
Vol par ruse				1	1
Vol d'animaux		1			1

Criminalité ICT

	Jan	Fév	Avr	Mai	Juin	Total
Phishing	5	2	2	3	3	15

FC Autre

	Jan	Mar	Avr	Mai	Juin	Total
Graffiti					1	1
Dégradation de voiture	1	1	2	1		5



PH Violence intrafamiliale (VIF)

	Jan	Fév	Mar	Avr	Mai	Juin	Total
VIF: physique, dans le couple	4	1	2	2	2	1	12
VIF: physique, envers des descendants	1		1		1		3
VIF: physique, envers d'autres membres					1		1
VIF: psychique, dans le couple		1		2		2	5

PH Violence dans l'espace public

	Fév	Avr	Juin	Total
Violence physique (voie publique)	1		1	2
Violence sexuelle (voie publique)			1	1
Violence psychique (voie publique)	1	1	3	5
Violence psychique (endroit accessible au public)	1			1

PH Autre

	Jan	Fév	Mar	Avr	Juin	Total
Cyberharcèlement	1	5	1	1	1	9
Fraude à l'identité	1			1		2

STATISTIQUES POLICIERES DE CRIMINALITE

LIEU DE PERPETRATION: COMMUNE

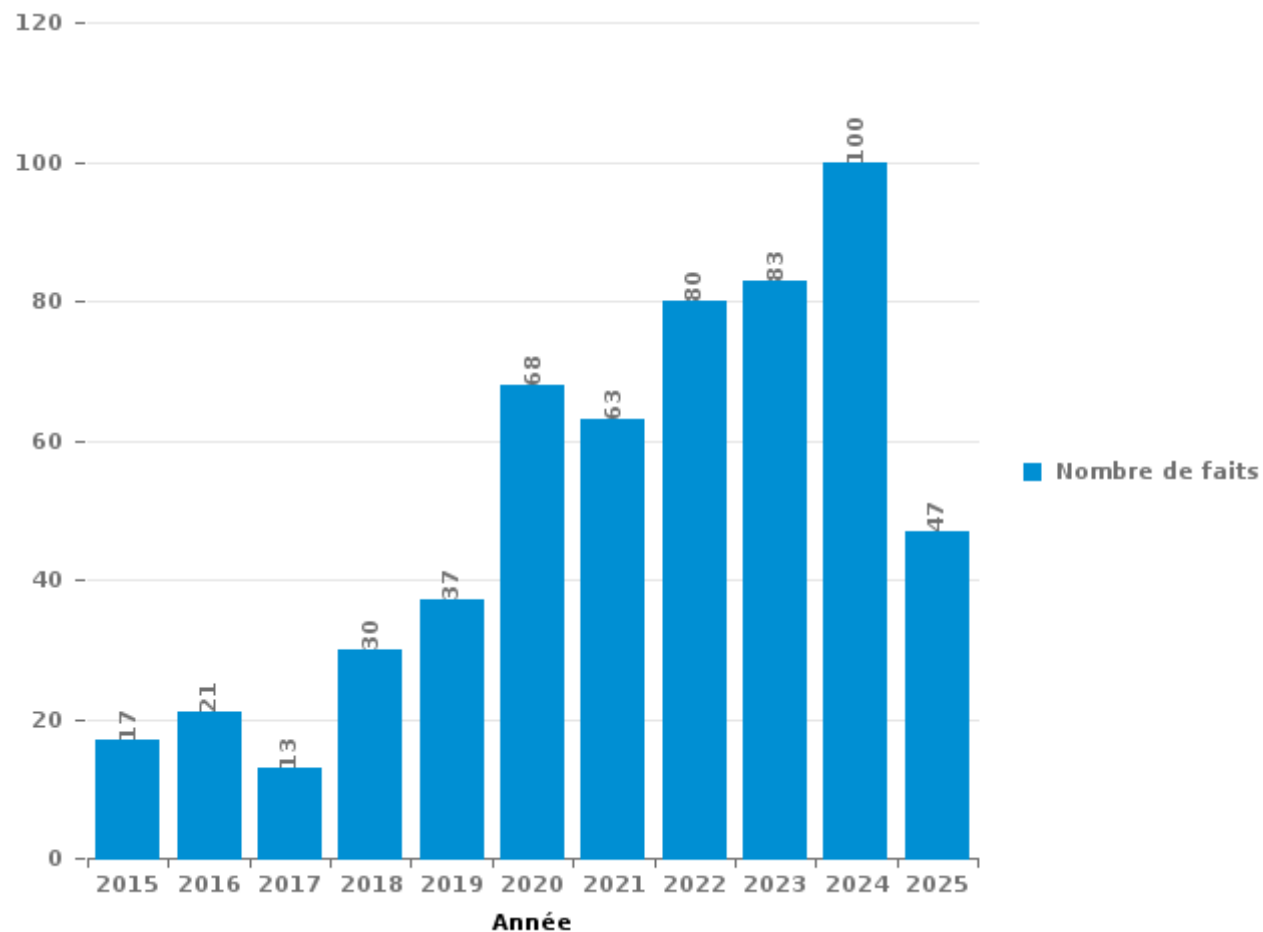
Meerhout

PARTIE III : ICT



Meerhout

Nombre total de délits avec un élément ICT/online, depuis 2015





Criminalité ICT/online au sens strict

Infractions (exhaustif)

	2015	2016	2017	2018	2019	2020	2021	2022	2023	2024	2025
Criminalité informatique: Faux en informatique:					4	5	3	1		4	2
Criminalité informatique: Fraude informatique:	2	7	1	9	13	32	27	33	41	41	24
Criminalité informatique: Hacking:				2	3	4	3	3	6	7	4
Criminalité informatique: Sabotage:					2			1			
Infr. contre autres valeurs morales et sentiments: Violation de communication par particulier:						1					
Total:	2	7	1	11	22	42	33	38	47	52	30

Figures criminelles (à considérer spécifiquement – ne pas additionner avec d'autres éléments – risque de double comptage!)

	2016	2017	2018	2019	2020	2021	2022	2023	2024	2025
Fraude de cartes de paiements	6	1	1	4	3	2	1	1	4	
Phishing			5	4	18	13	16	30	16	15
Ransomware				3			1			
Skimming				1	1				1	



Criminalité ICT/online au sens large

Infractions (uniquement si code-fait existe)

	2015	2016	2017	2018	2019	2020	2021	2022	2023	2024	2025
Fraude: Escroquerie: Fraude par internet	13	12	7	17	19	38	20	26	22	24	10
Infr. contre les mœurs: Grooming (contact par ICT avec mineur < 16 ans):						1					
Infr. contre les mœurs: Pornographie infantine: Accès pornographie infantine via technologie							1				
Infr. contre les mœurs: Voyeurisme: Diffusion enregistrement nudité ou intimité							1				
Total:	13	12	7	17	19	39	22	26	22	24	10

Figures criminelles (à considérer spécifiquement – ne pas additionner avec d'autres éléments – risque de double comptage!)

	2015	2016	2017	2018	2019	2020	2021	2022	2023	2024	2025
Cyberharcèlement	2	1	3	2	2	2	4	11	14	22	9

STATISTIQUES POLICIERES DE CRIMINALITE

LIEU DE PERPETRATION: COMMUNE

Meerhout

PARTIE IV : DESTINATION LIEU



Meerhout

Vol et extorsion

	2000	2015	2016	2017	2018	2019	2020	2021	2022	2023	2024	2025
Habitation: maison	125	49	30	43	38	37	7	17	33	30	18	8
Voie publique	33	22	14	18	16	12	10	5	17	18	8	5
Magasin	19	23	24	14	4	21	10	4	8	12	12	4
Culture et loisirs	10	13	35	37	2	13	1	1	3	10	2	
Terrain	12	6	8	6	3	1	3	3	6	2	2	1
Inconnue	10	8	5	6	4	4		4	3	2	3	3
Parking	7	6	5	4	7	1	2	6	6	4	3	
Habitation: allée	11	3	5	7	1	3	4	2	4	5	3	2
Entreprise	10	6	7	1	4	7			6	4	2	
Habitation: non précisée	2		3	5	2	3	8		4	12	6	2
Habitation: appartement		7	3	6	6	2	3	5	2	10	1	1
Habitation: dépendances	13	4			3	4	4	1	2	7	5	3
Chantier	2	5	2	1	3	1		4	5	4		
Horeca	10	2	4	2	1			3	3	1		
Emplacement de vélo		2	2		2	1		3	4	7	3	
Habitation: autre	4	1	1	3	1	4	3		2	1	2	
Autre		2	1		1	1	1		4	6	3	
Cimetière		2	2	3		1		1	4	2	1	
Institution d'enseignement	1	1		1	2			2	1	4	2	1
Habitation: garage	1	1	1	1		3		1		1	2	1
Edifice religieux / lieu du culte	2				1		1		4			
Maison de repos			2	2						3	1	
Stade	2	3		2						1		
Arrêt de bus / tram		1				2				1	1	1
Infrastructure sportive	1					2	1		1	1		
Moyen de transport: voiture	1		1			1			1	1		1
Service	4			2								
Moyen de transport: autre	1		1		1	1			1			
Service public		1					1			2		1
Moyen de transport: camion				1			1	1			1	
Médecin / dentiste / pharmacien		1		2								
Eaux intérieures et maritimes						1	1					
Station essence			1					1				
Bâtiment administratif				1								
Guichet automatique							1					
Total	281	169	157	168	102	126	62	64	124	151	81	34

FPF/DGR/DRI/BIPOL - Statistiques policières de criminalité (date de clôture: 31/10/2025)

Les données pour les années 2001 jusqu'à 2014 ne sont plus publiées mais restent disponibles sur demande auprès du service BIPOL.

Les données pour 2025 ne concernent que le 1er semestre.



Meerhout

Dégradation de la propriété

	2000	2015	2016	2017	2018	2019	2020	2021	2022	2023	2024	2025
Habitation: résidence principale	15	2	4	11	7	7	4	4	5	14	5	3
Voie publique	13	4	3	5	11	9	5	3	9	7	10	1
Parking	6	3	4	2	4	2	2	3	1	3	5	2
Terrain	11		2	3	1	1	3		2	1	1	
Habitation: allée	6	1	5	1	1		2	3		2	1	2
Culture et loisirs	6	1	1	1		2	1	2	2	2	2	
Habitation: jardin	6		1	4		1	3	1				2
Habitation: non précisée			2		3	2			2	2		2
Inconnue	2	1	3	2	3	1						1
Autre	1	2	2	1	1					1	2	
Habitation: garage	1	1	1	3	1	1						1
Habitation: résidence secondaire	1	1				2		1		1	1	1
Horeca	3				1			1	1		1	1
Habitation: dépendances	1			1	1		1			2	1	
Institution d'enseignement							2			3	1	
Chantier	1							2	2			
Cimetière	1					2						1
Edifice religieux / lieu du culte				1					1	1		1
Entreprise			2			1	1					
Infrastructure sportive	1					1			1		1	
Moyen de transport: voiture					1			2			1	
Service	1						1		1	1		
Service public	1				1					1	1	
Banque / institution financière	1							1				
Bâtiment administratif					1							1
Magasin	1				1							
Moyen de transport: autre			1					1				
Bureau de police	1											
Eaux intérieures et maritimes												1
Emplacement de vélo							1					
Stade								1				
Total	80	16	31	35	38	32	26	25	27	41	38	15

FPF/DGR/DRI/BIPOL - Statistiques policières de criminalité (date de clôture: 31/10/2025)
 Les données pour les années 2001 jusqu'à 2014 ne sont plus publiées mais restent disponibles sur demande auprès du service BIPOL.
 Les données pour 2025 ne concernent que le 1er semestre.



Meerhout

Infractions contre l'intégrité physique

	2000	2015	2016	2017	2018	2019	2020	2021	2022	2023	2024	2025
Habitation	13	14	15	11	12	16	15	24	16	12	12	13
Voie publique	4	6	2	3	5	4	3	6	6	5	7	2
Culture et loisirs	3	1		2		3				1		
Habitation: allée				3	1	1		2		1	1	
Horeca	3	1						1	2		1	
Inconnue		1		1				4				1
Parking	3								1		1	
Terrain	1								2		1	1
Moyen de transport: autobus / autocar			3		1							
Magasin			1	1						1		
Habitation: jardin	1			1								
Arrêt de bus / tram										1		
Autre											1	
Infrastructure sportive							1					
Service public								1				
Stade		1										
Total	28	24	21	22	19	24	19	38	27	21	24	17

FPF/DGR/DRI/BIPOL - Statistiques policières de criminalité (date de clôture: 31/10/2025)

Les données pour les années 2001 jusqu'à 2014 ne sont plus publiées mais restent disponibles sur demande auprès du service BIPOL.

Les données pour 2025 ne concernent que le 1er semestre.

STATISTIQUES POLICIERES DE CRIMINALITE

LIEU DE PERPETRATION: COMMUNE

Meerhout

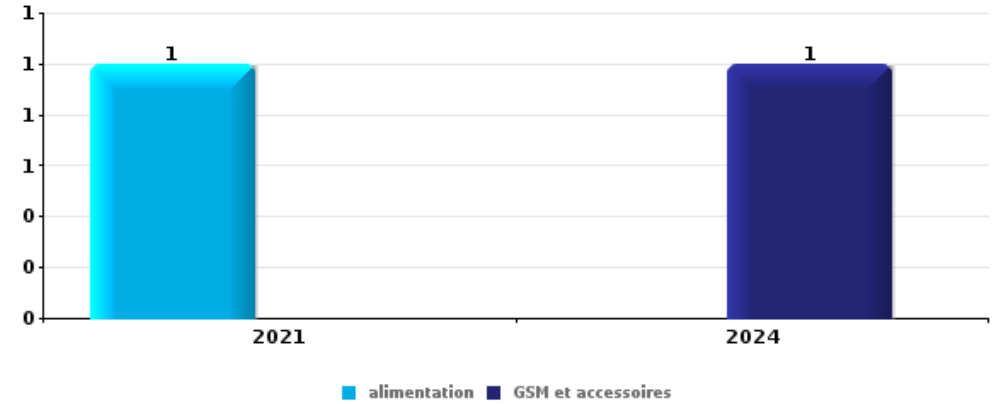
PARTIE V : OBJETS ET MOYENS DE TRANSPORT



Meerhout

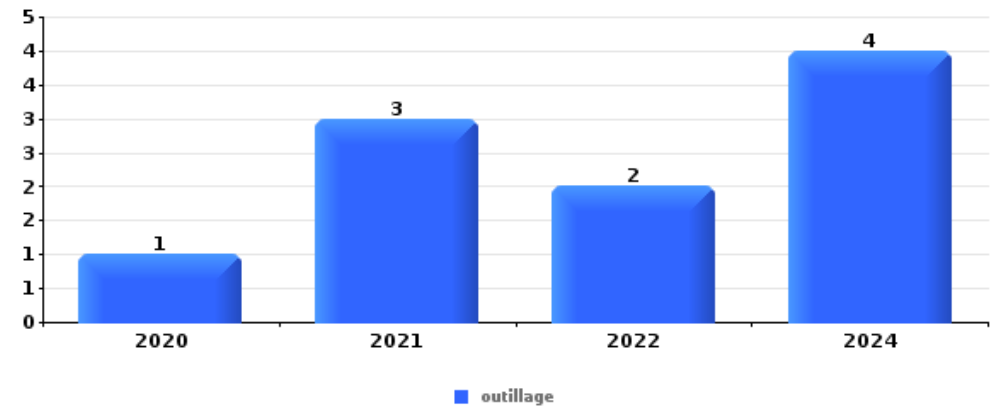
Vol à main armée

Top 5 Objets volés (sbd nombre de faits)		2020	2021	2022	2023	2024	2025
1	alimentation		1				
1	GSM et accessoires					1	



Vol dans ou sur un véhicule

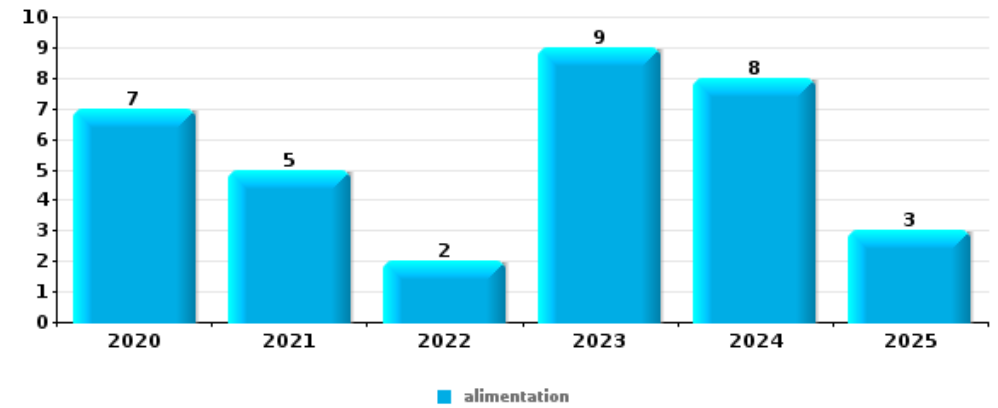
Top 5 Objets volés (sbd nombre de faits)		2020	2021	2022	2023	2024	2025
1	outillage	1	3	2		4	
2	carburant / énergie	1		3			
2	pièce de moyen de transport			1		2	1
4	argent				1	2	
5	matériaux de construction / de chantier	1	1				





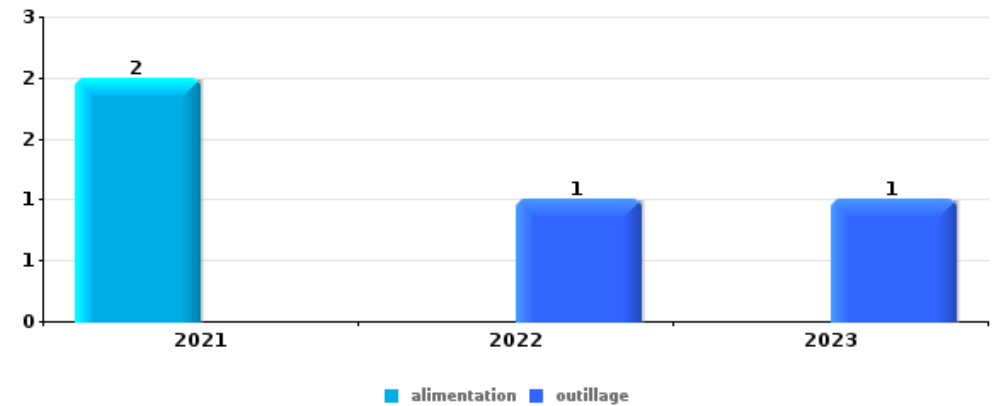
Vol à l'étalage

Top 5 Objets volés (sbd nombre de faits)		2020	2021	2022	2023	2024	2025
1	alimentation	7	5	2	9	8	3
2	ordinateur et accessoires			1	1	2	
2	tabac				1	2	1
4	parfum / produit de beauté				1	2	
5	vêtement	1			1		



Cambrilage ds entreprise ou commerce

Top 5 Objets volés (sbd nombre de faits)		2020	2021	2022	2023	2024	2025
1	alimentation		2				
1	outillage			1	1		
3	argent					1	
3	carburant / énergie					1	
3	carte bancaire / carte de crédit					1	
3	GSM et accessoires		1				

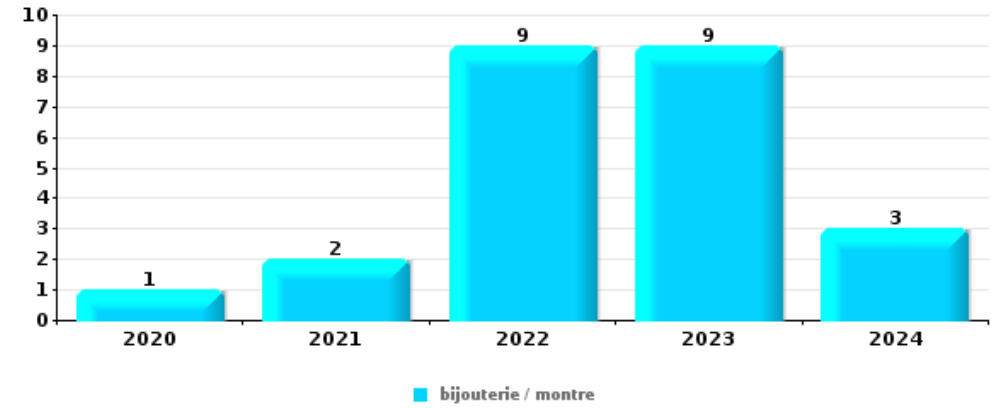




Cambriolage dans habitation

Top 5 Objets volés (sbd nombre de faits)

	2020	2021	2022	2023	2024	2025
1 bijouterie / montre	1	2	9	9	3	
2 argent	1	3	6	3	3	1
3 outillage	2	2		3	2	
3 vêtement	1			6	1	1
5 multimédia	1	2	1	2	1	



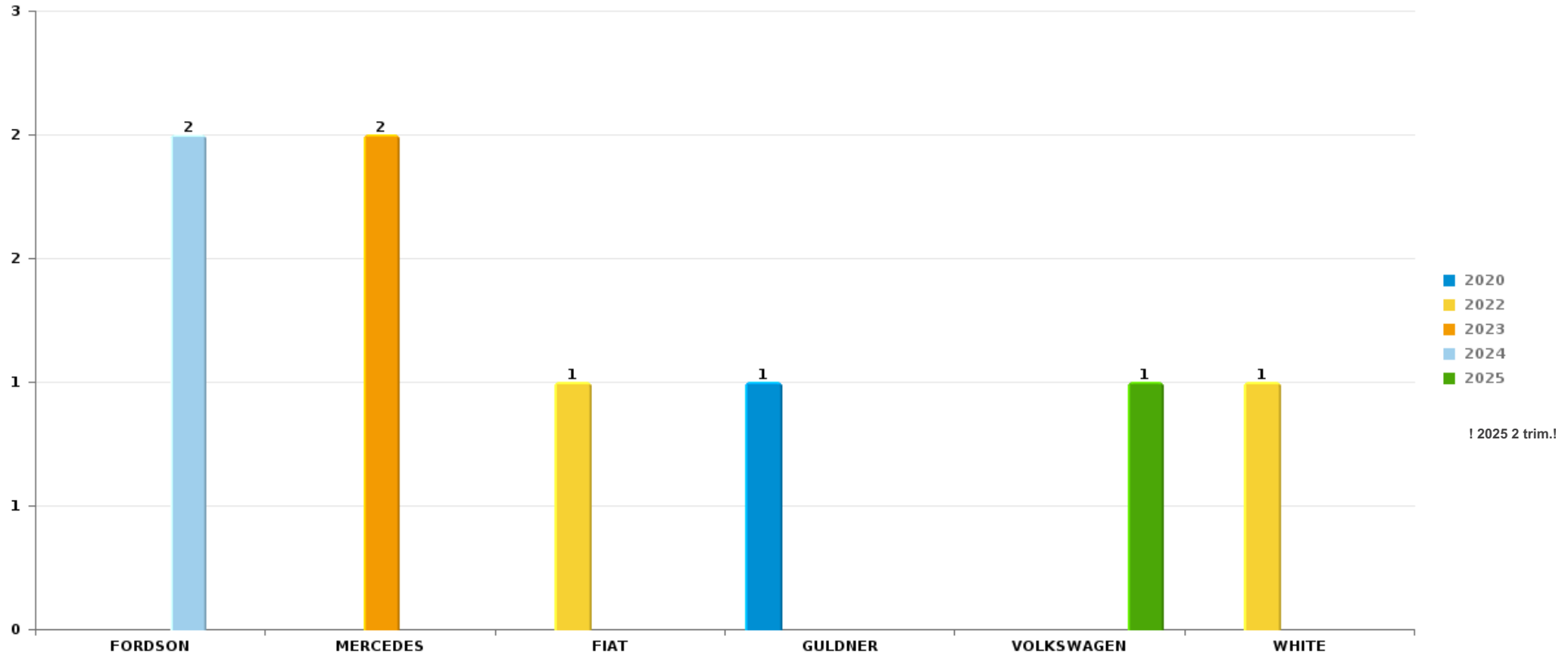
Remarque: en ce qui concerne les objets, aucun total n'est reproduit étant donné que plusieurs objets peuvent avoir été volés lors d'un même fait.



Meerhout

Vol de voiture

Nombre de voitures volées par marque (Top 5)



STATISTIQUES POLICIERES DE CRIMINALITE

LIEU DE PERPETRATION: COMMUNE

Meerhout

PARTIE VI : SUSPECTS



Partie 1: Niveau FAITS (comptage du nombre de faits pour lesquels un certain type de suspect est impliqué)

1.1. Nombre d'infractions selon le sexe des suspects identifiés (par catégorie principale)

Étant donné que, tant un suspect identifié masculin qu'un suspect identifié féminin peuvent être impliqués lors d'un même fait, il est possible que la somme des colonnes «Hommes» et «Femmes» soit supérieure à la valeur de la colonne «Total...» (voir également la note méthodologique)

Meerhout

2025

Catégorie principale / Sexe	Nombre total de faits avec au moins 1 suspect	Hommes	%	Femmes	%
Infr. contre l'intégrité physique	11	10	90,9%	2	18,2%
Drogues	8	8	100,0%	1	12,5%
Vol et extorsion	7	6	85,7%	2	28,6%
Infr. contre autres valeurs morales et sentiments	6	5	83,3%	1	16,7%
Fraude	5	5	100,0%		
Infr. contre la sécurité publique	4	4	100,0%	1	25,0%
Législation sur les étrangers	4	3	75,0%	1	25,0%
Criminalité informatique	3	3	100,0%		
Infr. contre l'autorité publique	3	2	66,7%	1	33,3%
Infr. contre les mœurs	2	2	100,0%		
Dégradation de la propriété	1	1	100,0%		
Total	54	49	90,7%	9	16,7%



1.2. Nombre d'infractions selon le sexe des suspects identifiés (par figure criminelle)

Étant donné que, tant un suspect identifié masculin qu'un suspect identifié féminin peuvent être impliqués lors d'un même fait, il est possible que la somme des colonnes «Hommes» et «Femmes» soit supérieure à la valeur de la colonne «Total...» (voir également la note méthodologique)

Meerhout

2025

FC Vol moyen de transport

Figure criminelle / Sexe	Nombre total de faits avec au moins 1 suspect identifié	Hommes	%
Vol de voiture	1	1	100,0%
Vol de vélo	1	1	100,0%
Total	PA	PA	PA

FC Cambriolage

Figure criminelle / Sexe	Nombre total de faits avec au moins 1 suspect identifié	Hommes	%
Cambriolage ds service public ou bâtiment administ	1	1	100,0%
Cambriolage dans bâtiment (total)	1	1	100,0%
Total	PA	PA	PA



FC Vol autre

Figure criminelle / Sexe	Nombre total de faits avec au moins 1 suspect identifié	Hommes	%	Femmes	%
Vol avec violence sans arme	1	1	100,0%	1	100,0%
Vol à l'étalage	3	2	66,7%	1	33,3%
Vol par ruse	1	1	100,0%	1	100,0%
Total	PA	PA	PA	PA	PA

Criminalité ICT

Figure criminelle / Sexe	Nombre total de faits avec au moins 1 suspect identifié	Hommes	%
Phishing	1	1	100,0%
Total	PA	PA	PA

PH Violence intrafamiliale (VIF)

Figure criminelle / Sexe	Nombre total de faits avec au moins 1 suspect identifié	Hommes	%	Femmes	%
VIF: physique, dans le couple	9	8	88,9%	2	22,2%
VIF: physique, envers des descendants	2	2	100,0%	1	50,0%
VIF: physique, envers d'autres membres	1	1	100,0%	1	100,0%
VIF: psychique, dans le couple	2	2	100,0%		
Total	PA	PA	PA	PA	PA

CRIMINALITE ENREGISTREE: SUSPECTS



PH Violence dans l'espace public

Figure criminelle / Sexe	Nombre total de faits avec au moins 1 suspect identifié	Hommes	%
Violence physique (voie publique)	2	2	100,0%
Violence psychique (voie publique)	1	1	100,0%
Total	PA	PA	PA

PH Autre

Figure criminelle / Sexe	Nombre total de faits avec au moins 1 suspect identifié	Hommes	%	Femmes	%
Cyberharcèlement	3	2	66,7%	1	33,3%
Fraude à l'identité	1	1	100,0%		
Total	PA	PA	PA	PA	PA



1.3. Nombre d'infractions selon l'âge des suspects identifiés (par catégorie principale)

Étant donné que, tant un suspect identifié mineur qu'un suspect identifié majeur peuvent être impliqués lors d'un même fait, il est possible que la somme des colonnes «Mineur» et «Majeur» soit supérieure à la valeur de la colonne «Total...» (voir également la note méthodologique)

Meerhout

2025

Catégorie principale / Âge	Nombre total de faits avec au moins 1 suspect identifié	Mineur	%	Majeur	%
Infr. contre l'intégrité physique	11	2	18,2%	9	81,8%
Drogues	8			8	100,0%
Vol et extorsion	7			7	100,0%
Infr. contre autres valeurs morales et sentiments	6	1	16,7%	5	83,3%
Fraude	5			5	100,0%
Infr. contre la sécurité publique	4			4	100,0%
Législation sur les étrangers	4			4	100,0%
Criminalité informatique	3			3	100,0%
Infr. contre l'autorité publique	3			3	100,0%
Infr. contre les mœurs	2			2	100,0%
Dégradation de la propriété	1			1	100,0%
Total	54	3	5,6%	51	94,4%



1.4. Nombre d'infractions selon l'âge des suspects identifiés (par figure criminelle)

Étant donné que, tant un suspect identifié mineur qu'un suspect identifié majeur peuvent être impliqués lors d'un même fait, il est possible que la somme des colonnes «Mineur» et «Majeur» soit supérieure à la valeur de la colonne «Total...»
(voir également la note méthodologique)

Meerhout

2025

FC Vol moyen de transport

Figure criminelle / Âge	Nombre total de faits avec au moins 1 suspect identifié	Majeur	%
Vol de voiture	1	1	100,0%
Vol de vélo	1	1	100,0%
Total	PA	PA	PA

FC Cambriolage

Figure criminelle / Âge	Nombre total de faits avec au moins 1 suspect identifié	Majeur	%
Cambriolage ds service public ou bâtiment administ	1	1	100,0%
Cambriolage dans bâtiment (total)	1	1	100,0%
Total	PA	PA	PA

FC Vol autre

Figure criminelle / Âge	Nombre total de faits avec au moins 1 suspect identifié	Majeur	%
Vol avec violence sans arme	1	1	100,0%
Vol à l'étalage	3	3	100,0%
Vol par ruse	1	1	100,0%
Total	PA	PA	PA

CRIMINALITE ENREGISTREE: SUSPECTS



Criminalité ICT

Figure criminelle / Âge	Nombre total de faits avec au moins 1 suspect identifié	Majeur	%
Phishing	1	1	100,0%
Total	PA	PA	PA

PH Violence intrafamiliale (VIF)

Figure criminelle / Âge	Nombre total de faits avec au moins 1 suspect identifié	Mineur	%	Majeur	%
VIF: physique, dans le couple	9	1	11,1%	8	88,9%
VIF: physique, envers des descendants	2			2	100,0%
VIF: physique, envers d'autres membres	1			1	100,0%
VIF: psychique, dans le couple	2			2	100,0%
Total	PA	PA	PA	PA	PA

PH Violence dans l'espace public

Figure criminelle / Âge	Nombre total de faits avec au moins 1 suspect identifié	Mineur	%	Majeur	%
Violence physique (voie publique)	2	1	50,0%	1	50,0%
Violence psychique (voie publique)	1			1	100,0%
Total	PA	PA	PA	PA	PA

PH Autre

Figure criminelle / Âge	Nombre total de faits avec au moins 1 suspect identifié	Mineur	%	Majeur	%
Cyberharcèlement	3	1	33,3%	2	66,7%
Fraude à l'identité	1			1	100,0%
Total	PA	PA	PA	PA	PA



Partie 2: Niveau SUSPECTS-FAIT (comptage du nombre de combinaisons suspect-fait)

2.1. Nombre de suspects-fait selon le sexe des suspects identifiés (TOP 5 des catégories principales)

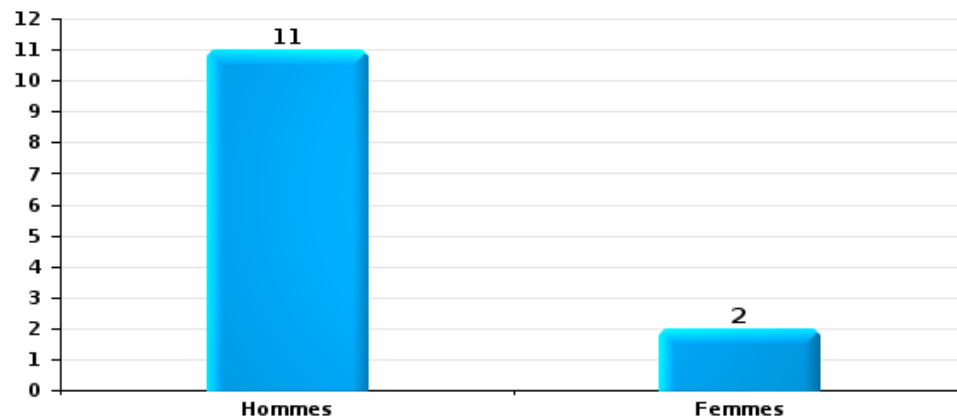
Lorsqu'un même suspect a commis plusieurs faits durant la période considérée, il est aussi comptabilisé plusieurs fois (voir également la note méthodologique)

Meerhout

2025

Vol et extorsion

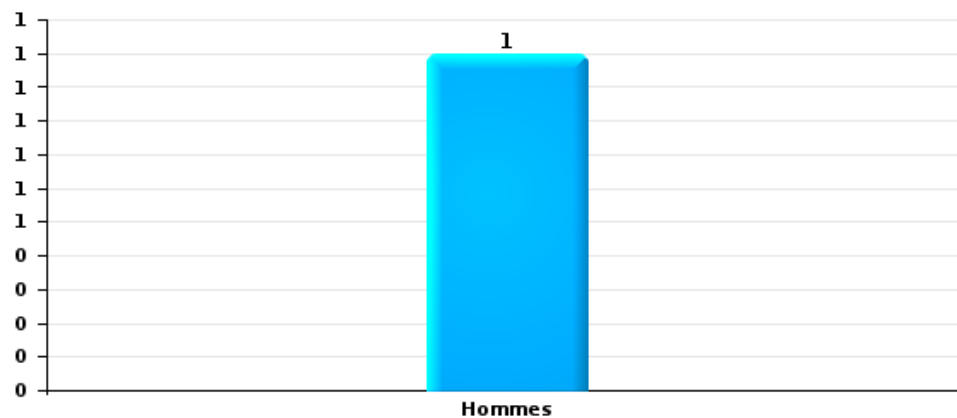
Nombre de suspects-fait selon le sexe





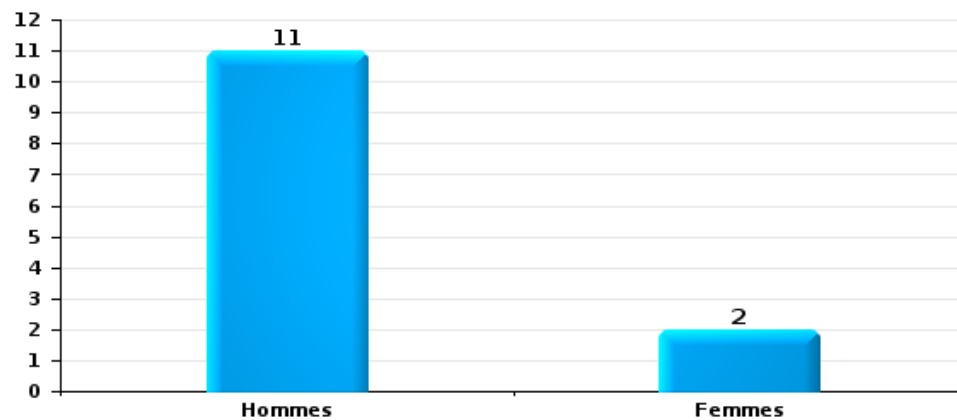
Dégradation de la propriété

Nombre de suspects-fait selon le sexe



Infr. contre l'intégrité physique

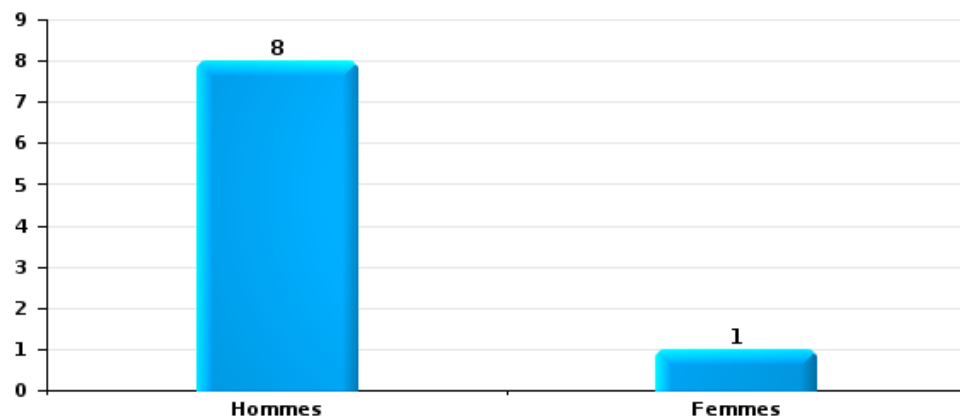
Nombre de suspects-fait selon le sexe





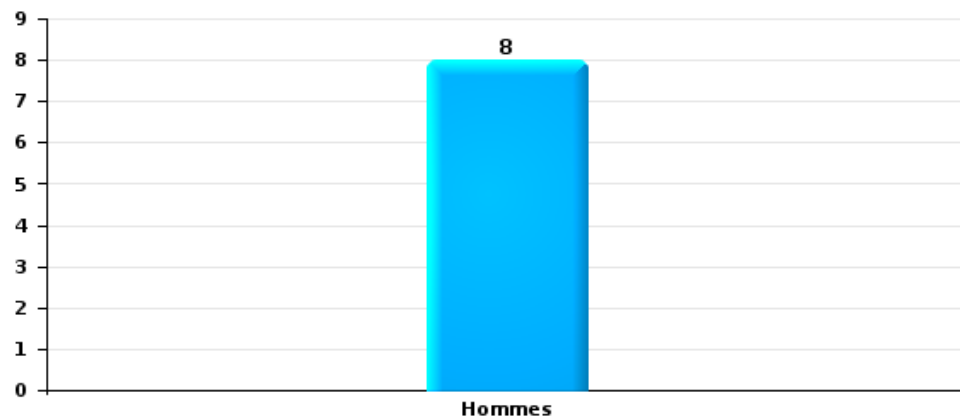
Drogues

Nombre de suspects-fait selon le sexe



Fraude

Nombre de suspects-fait selon le sexe





2.2. Nombre de suspects-fait selon le sexe des suspects identifiés (TOP 5 des figures criminelles)

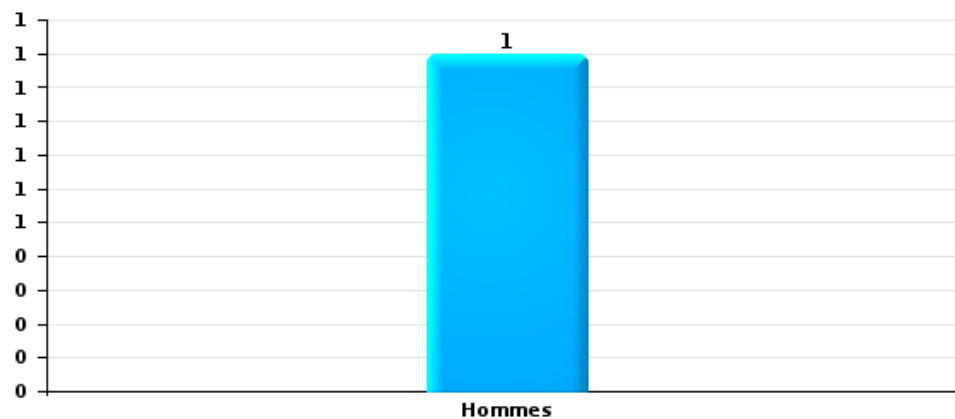
Lorsqu'un même suspect a commis plusieurs faits durant la période considérée, il est aussi comptabilisé plusieurs fois (voir également la note méthodologique)

Meerhout

2025

Cambriolage dans bâtiment (total)

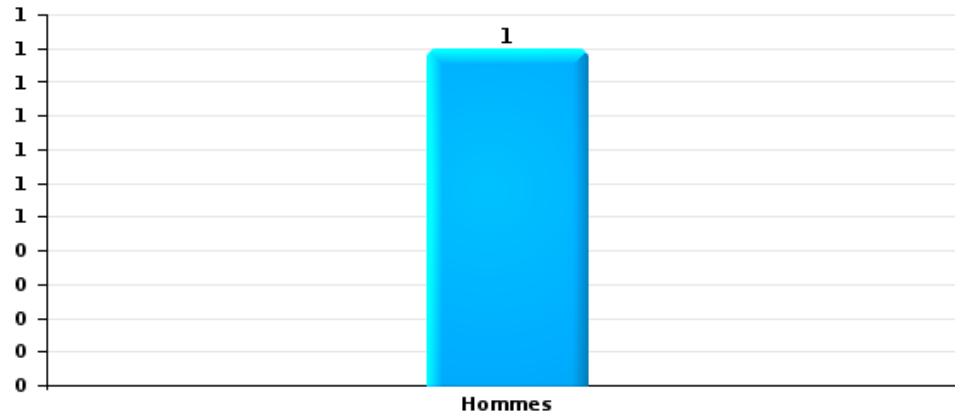
Nombre de suspects-fait selon le sexe





Vol de vélo

Nombre de suspects-fait selon le sexe





2.3. Nombre de suspects-fait selon l'âge des suspects identifiés (TOP 5 des catégories principales)

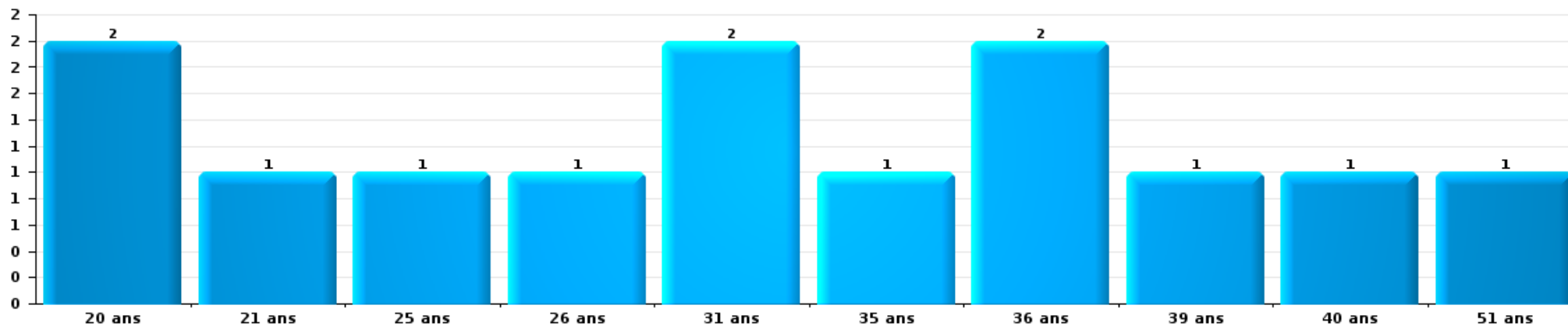
1) Lorsqu'un même suspect a commis plusieurs faits durant la période considérée, il est aussi comptabilisé plusieurs fois, qu'il ait le même âge ou non – 2) Les suspects au-dessous de 14 ans et à partir de 90 ans ne sont pas repris dans le tableau (voir également la note méthodologique)

Meerhout

2025

Vol et extorsion

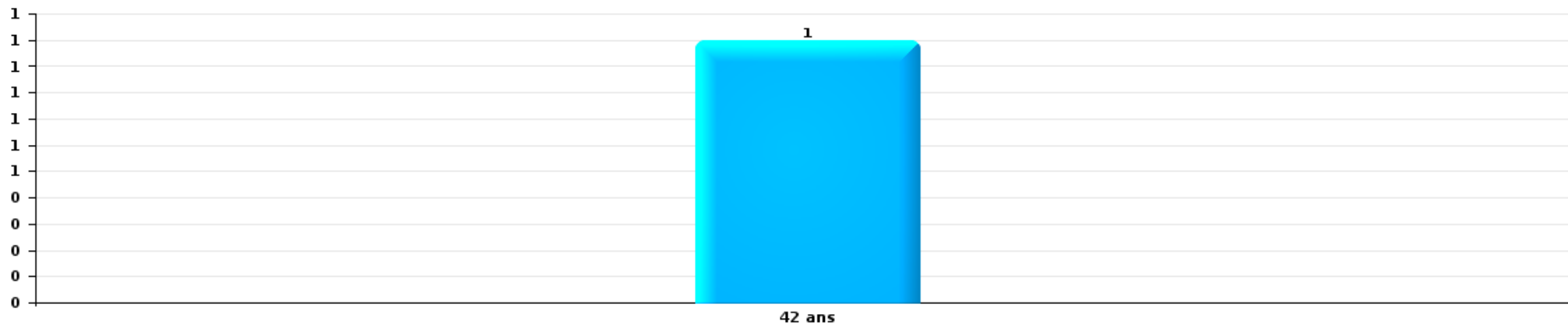
Nombre de suspects-fait par âge (chronologique)





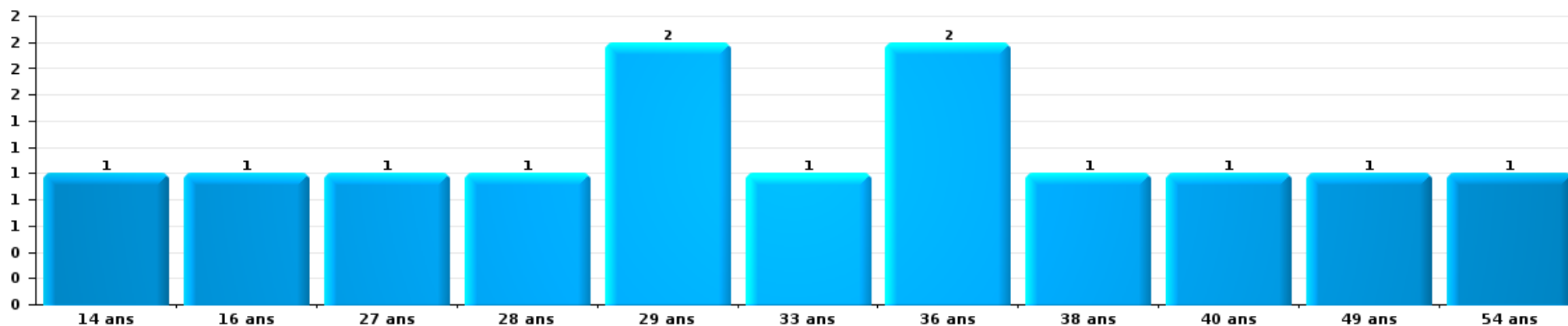
Dégradation de la propriété

Nombre de suspects-fait par âge (chronologique)



Infr. contre l'intégrité physique

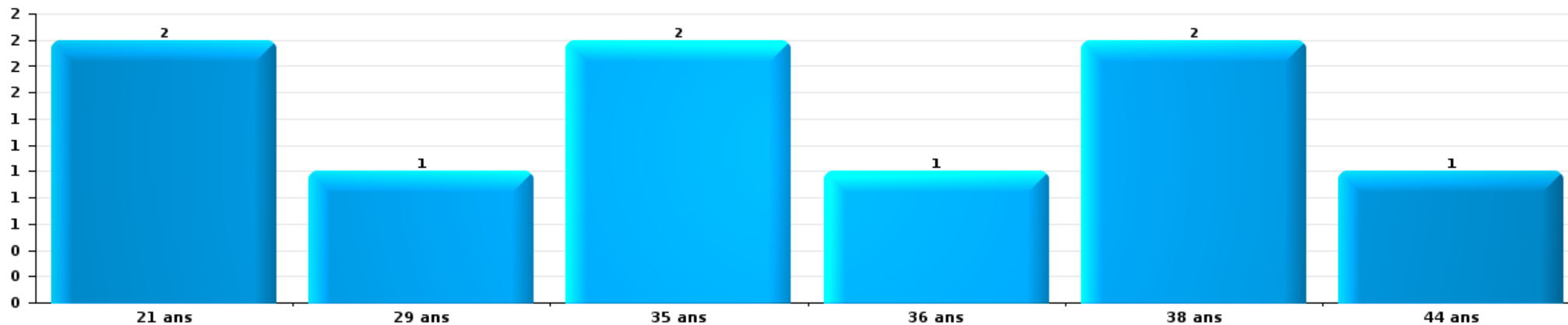
Nombre de suspects-fait par âge (chronologique)





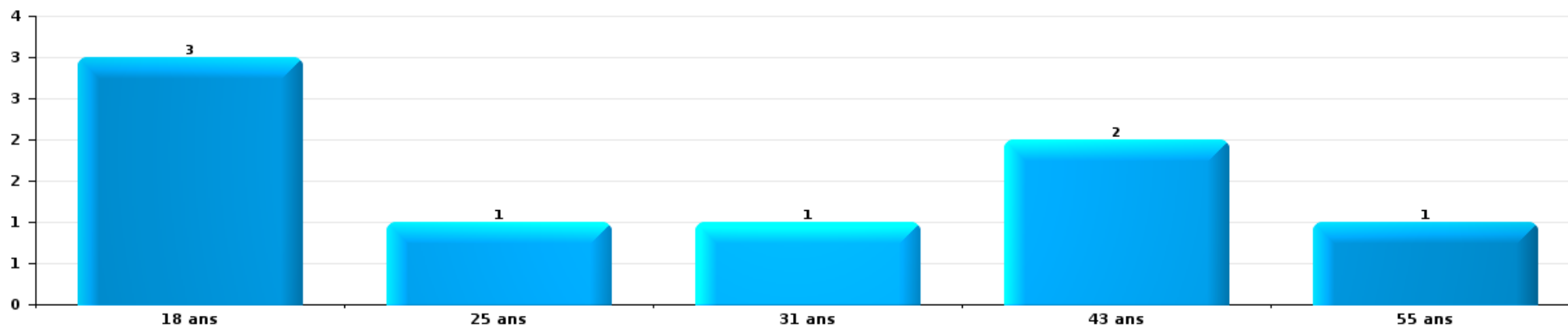
Drogues

Nombre de suspects-fait par âge (chronologique)



Fraude

Nombre de suspects-fait par âge (chronologique)





2.4. Nombre de suspects-fait selon l'âge des suspects identifiés (TOP 5 des figures criminelles)

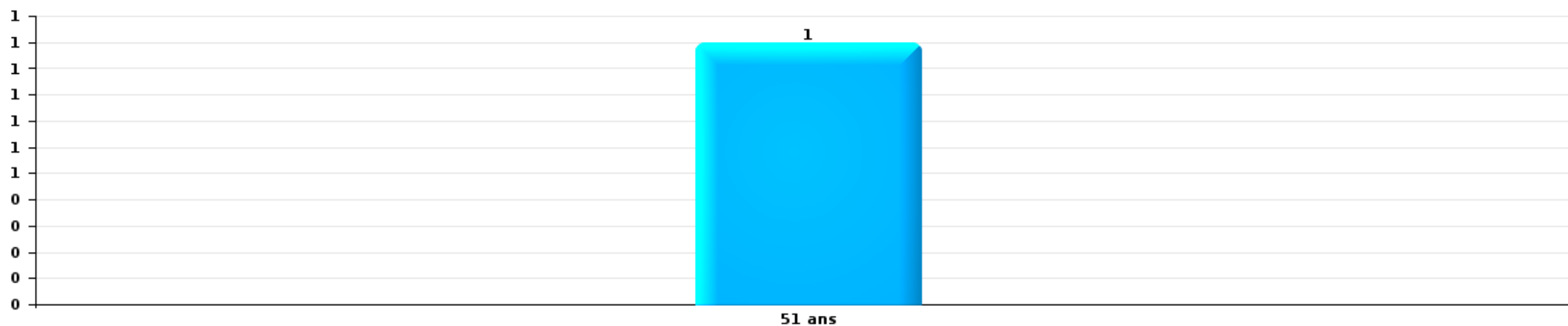
1) Lorsqu'un même suspect a commis plusieurs faits durant la période considérée, il est aussi comptabilisé plusieurs fois, qu'il ait le même âge ou non – 2) Les suspects au-dessous de 14 ans et à partir de 90 ans ne sont pas repris dans le tableau (voir également la note méthodologique)

Meerhout

2025

Cambrilage dans bâtiment (total)

Nombre de suspects-fait par âge (chronologique)





Vol de vélo

Nombre de suspects-fait par âge (chronologique)



STATISTIQUES POLICIERES DE CRIMINALITE

LIEU DE PERPETRATION: COMMUNE

Meerhout

***ANNEXE I: DETAIL PAR CATEGORIE DE DELIT
CODE PENAL***



Meerhout

Infraction Code pénal

Infr. contre l'intégrité physique

			2000	2015	2016	2017	2018	2019	2020	2021	2022	2023	2024	2025
Assassinat	Autres	Tent.								1			1	
		Sous-total								1			1	
Meurtre	Autres	Tent.			1	1	1	1			1			
		Sous-total			1	1	1	1			1			
Coups et/ou blessures vol. en sphère familiale	Entre partenaires ou ex-partenaires	Acc.	5	9	13	8	6	9	9	17	8	6	6	12
	Lors d'un différend familial en général	Acc.	1											
	Par les parents envers un mineur	Acc.				1			2	1	2	1		1
	Envers les parents	Acc.						1	1	1	1			
	Envers d'autres ascendants directs ou collatéraux	Acc.				1	1			2				
		Sous-total	6	9	13	8	8	11	12	21	11	7	6	13
Coups et/ou blessures vol. hors sphère familiale	Bagarres (=coups réciproques)	Acc.	4	2		3	1	2	2	4	3	2		1
	Coups envers fonctionnaire de police	Acc.						1						
	Envers un mineur par une pers. ayant autorité	Acc.		1								1		
	Envers un mineur qualité de l'auteur inconnue	Acc.	1		1						1		1	
	Coups envers personnel transport public	Acc.			1									
	Non spécifié	Acc.	15	12	2	9	9	8	3	11	6	8	15	2
	Sous-total	20	15	4	12	10	11	5	15	10	11	16	3	
Autres infr. volontaires. c/ l'intégrité phys.	Délaissement d'enfant ou personne vulnérable	Acc.										1		
	Abandon d'enfant dans le besoin	Acc.										1		
	Administration substances nuisibles	Acc.							1					
	Empoisonnement de denrées	Acc.									1			
	Entrave méchante à la circulation	Acc.			2	1					2			
	Voies de faits et violences légères	Acc.						1	1		1		1	
	Sous-total			2	1		1	2		4	2	1		
Infr. involontaires contre l'intégrité physique	Coups et/ou blessures involontaires	Acc.	1		1					1				1
	Abstention d'entretien enfant/personne vulnérable	Acc.										1		
	Morsure de chien	Acc.	1								1			
		Sous-total	2		1						1	1	1	1
Total			28	24	21	22	19	24	19	38	27	21	24	17



Infr. contre la liberté individuelle

			2000	2015	2016	2017	2018	2019	2020	2021	2022	2023	2024	2025
Enlèvement de mineur ou personne vulnérable	Enlèvement parental	Acc.							1					
	Autre enlèvement	Tent.										1		
		Sous-total							1			1		
Détenion par un particulier		Acc.			2	1								
		Sous-total			2	1								
		Total			2	1			1			1		



Infr. contre les mœurs

			2000	2015	2016	2017	2018	2019	2020	2021	2022	2023	2024	2025
Viol n'ayant pas causé la mort	Victime < 10a	Acc.							1					
	Victime 10a - 14a	Acc.	2		1									
	Victime 14a - 16a	Acc.			1		1							
	Victime majeure	Acc.	1	2	1			1						
	Sous-total		3	2	3		1	1	1					
Viol avec conséquence inconnue		Acc.	1											
		Sous-total	1											
Viol n'ayant pas causé la mort (nvCPS)	Victime < 16a	Acc.									1	2		
	Victime majeure	Acc.									1	3		1
		Sous-total									2	5		1
Attentat à la pudeur avec violence / menace	Victime majeure	Acc.			1	1		1		1				
		Sous-total			1	1		1		1				
Attentat à la pudeur sans violence / menace	Victime < 16a	Acc.	1		1		1		1	1				
	Victime 16a - 18a	Acc.				1								
		Sous-total	1		1	1	1		1	1				
Atteinte intégrité sexuelle sans mort (nvCPS)	Victime < 16a	Acc.							1		3	5	2	2
	Victime 16a - 18a	Acc.											1	
	Victime majeure	Acc.									1	2		2
		Sous-total							1		4	7	3	4
Pornographie enfantine	Détention	Acc.		1			1		1	3	1			
	Distribution	Acc.				2			1	2				
	Accès pornographie enfantine via technologie	Acc.								1				
		Sous-total		1		2	1		2	6	1			
Outrage public aux bonnes moeurs	Actions (exhibitionnisme, etc.)	Acc.			1	1		1		1				
	Ecrits, images, objets	Acc.					1		2	3				
		Sous-total			1	1	1	1	2	4				
Voyeurisme	Diffusion enregistrement nudité ou intimité	Acc.								1				
		Sous-total								1				
Voyeurisme direct (nvCPS)	Victime majeure	Acc.										1		
		Sous-total										1		
Voyeurisme via moyen technique ou autre (nvCPS)	Victime majeure	Acc.									1	1		
		Sous-total									1	1		
Diffusion de contenu à caractère sexuel (nvCPS)	Victime < 16a	Acc.											1	
	Victime majeure	Acc.											1	
		Sous-total											2	



Infr. contre les mœurs

			2000	2015	2016	2017	2018	2019	2020	2021	2022	2023	2024	2025
Diffusion contenu sex. but méchant/lucrat. (nvCPS)	Victime < 16a	Acc.											1	
	Victime majeure	Acc.									1			1
		Tent.											1	
		Sous-total									1	1	1	1
Grooming (contact par ICT avec mineur < 16 ans)		Acc.							1					
		Sous-total							1					
Abus de la prostitution - personne majeure (nvCPS)		Acc.											1	
		Sous-total											1	
		Total	5	3	6	5	4	3	8	13	9	15	7	6



Infr. contre autres valeurs morales et sentiments

			2000	2015	2016	2017	2018	2019	2020	2021	2022	2023	2024	2025
Harcèlement	Acc.		4	7	6	6	7	7	6	16	17	15	24	8
	Sous-total		4	7	6	6	7	7	6	16	17	15	24	8
Violation de sépulture	Acc.										2			
	Sous-total										2			
Atteinte à l'honneur	Calomnie et diffamation	Acc.	3	1	1	1	4	1	1	1	3	5	2	1
	Déclaration calomnieuse	Acc.									1			
	Imputation calomnieuse	Acc.						1		2	1		1	
	Divulgateur méchant	Inc.	1											
	Injures (Délit)	Acc.				1					3		2	1
	Sous-total		4	1	1	1	5	2	1	3	8	5	6	2
Vie privée	Intrusion de nuit	Acc.	1											
	Violation de domicile par un particulier	Acc.	1		2	1		3			1	1	5	1
	Violation du secret des lettres	Tent.												1
	Acc.			1									1	
	Sous-total		2	1	2	1		3			1	1	6	2
Tapage nocturne	Acc.					1	1		1	2				2
	Sous-total					1	1		1	2				2
Violation de communication par particulier	Acc.								1					
	Sous-total								1					
Abus faiblesses de personnes	Acc.											2		
	Sous-total											2		
Vie privée mœurs: publication identité victime	Acc.										1			
	Sous-total										1			
Occupation bien d'autrui (squatter)	Pénétrer / occuper / séjourner (bien non habité)	Acc.										1		
	Sous-total											1		
	Total		10	9	9	9	13	12	9	21	29	24	36	14



Infr. relative au statut juridique de l'enfant

		2000	2015	2016	2017	2018	2019	2020	2021	2022	2023	2024	2025
Non-représentation d'enfants	Par les parents	Acc.						1			2		
		Sous-total						1			2		
		Total						1			2		



Vol et extorsion

			2000	2015	2016	2017	2018	2019	2020	2021	2022	2023	2024	2025	
Vol avec circ. aggr.	Avec violence	Acc.	1	2		2			1	2			2	1	
		Tent.		1	1				1		2				
	Sans violence	Acc.	67	57	35	55	34	34	16	19	28	42	29	7	
		Tent.	41	23	20	14	19	8	5	5	23	21	9	6	
	Sous-total			109	83	56	71	53	42	23	26	53	63	40	14
Vol sans circ. aggr.	Avec violence	Inc.	2												
		Acc.	1		1					2			1		
		Tent.									1	1			
	Sans violence, Vol à la tire	Acc.		10	26	19	1	10	1			1			
		Tent.					1								
	Sans violence, Vol domestique	Acc.			1			2	1		1				
	Sans violence	Acc.	83	73	71	72	45	66	36	34	63	85	38	18	
Tent.	4	1	1		1	1				1			1		
Sous-total			90	84	100	92	48	79	38	36	66	87	39	19	
Vol non spécifié		Acc.	53			3		1			2				
		Tent.	29												
	Sous-total		82			3		1			2				
Extorsion		Acc.		1	1	1			1	1				1	
		Tent.		1		1	1	4		1	3	1	2		
	Sous-total		2	1	2	1	4	1	2	3	1	2		1	
Total			281	169	157	168	102	126	62	64	124	151	81	34	



Fraude

			2000	2015	2016	2017	2018	2019	2020	2021	2022	2023	2024	2025
Blanchiment d'argent	Acc.		1				1	2	5	9	4	6	3	3
	Sous-total		1				1	2	5	9	4	6	3	3
Recel	Recel simple	Acc.	1				1				1	2		
	Non spécifié	Acc.	1											
	Sous-total		2				1				1	2		
Grivèlerie	Boissons et aliments	Acc.									1		1	
	Voiture de location	Acc.					1							
	Sous-total						1				1		1	
Détournement et destruction frauduleuse	Cel frauduleux	Acc.				1		1			1	1		
	D'objets saisis	Acc.				1								
	Non spécifié	Acc.	2					1					3	
	Sous-total		2		2	2		2			1	1	3	
Escoquerie	Fraude par internet	Acc.		13	10	6	16	18	37	19	25	21	23	9
		Tent.			2	1	1	1	1	1	1	1	1	1
	Escoquerie sans internet	Acc.		2	2	3	5	4	3	3	3	3	2	1
		Tent.		1	1		1		1					
	Non spécifié	Acc.	1											
		Tent.	2											
Sous-total		3	16	15	10	23	23	42	23	29	25	26	11	
Tromperie	Marchandises vendues / travail fourni	Acc.								1				
	Monnaies	Acc.		1										
	Sous-total			1						1				
Abus de confiance et infr. apparentées	Abus de confiance	Acc.	3	3	3	1	3	3	6	4	3	1	1	3
	Abus des faiblesses	Acc.					2					1		
	Sous-total		3	3	3	1	5	3	6	4	3	2	1	3
Abus de biens sociaux	Par des sociétés	Acc.				1	1							
	Sous-total					1	1							
Infr. liées à l'insolvabilité	Par le débiteur	Acc.												1
	Non spécifié	Acc.				1	1		1			2		2
	Sous-total					1	1		1			2		3
Chèques sans provision		Acc.	1											
	Sous-total		1											
Total			12	20	18	15	31	32	54	37	39	38	34	20



Dégradation de la propriété

			2000	2015	2016	2017	2018	2019	2020	2021	2022	2023	2024	2025
Incendie volontaire	Dans lieu habité (de jour)	Acc.										1		
	Dans un autre lieu (de jour)	Acc.			1						1			
	Dans un autre lieu (de nuit)	Acc.		4		1		4	1	1			1	
	Dans un autre lieu (moment indéterminé)	Tent.										1		
	Non spécifié	Acc.	1	1						1			1	
	Sous-total		1	5		2		4	1	2	1	2	2	
Destruction par explosion volontaire	Dans un autre lieu (de nuit)	Acc.				1								
	Sous-total				1									
Incendie involontaire		Acc.	5	1		4	3	4	4	1	1	4		2
	Sous-total		5	1		4	3	4	4	1	1	4		2
Destruction, dénaturaton, dégradation	Avec circ. aggr.	Inc.	1											
	Destruction de biens agricoles	Acc.	13	1								2	1	
	Non spécifié	Acc.	27								2			
	Sous-total		41	1							2	2	1	
Vandalisme	Sur véhicules	Acc.	13	5	17	11	12	12	8	9	8	15	16	6
	Sur autres biens mobiliers	Acc.	8	1	4	3	2	2	3	3		6	6	3
	Graffitis	Acc.				2	1				3	2		1
	Autres détériorations sur biens immobiliers	Acc.	10	3	10	12	20	10	8	10	11	10	11	3
	Dégradation de clôture	Acc.	2						2		1		2	
	Sous-total		33	9	31	28	35	24	21	22	23	33	35	13
	Total		80	16	31	35	38	32	26	25	27	41	38	15



Infr. contre la sécurité publique

			2000	2015	2016	2017	2018	2019	2020	2021	2022	2023	2024	2025
Organisation criminelle	Acc.			1			1			1			1	1
	Sous-total			1			1			1			1	1
Association de malfaiteurs	Acc.			1		1		3		2	1		1	
	Sous-total			1		1		3		2	1		1	
Evasion de prisonniers	Non-respect surveillance électronique	Acc.		1		3		3		3		1		
	Sous-total			1		3		3		3		1		
Menaces	Menace d'attentat	Acc.							1					
	Verbales	Acc.	6	3	2	2	2	4	6	11	15	12	10	6
	Ecrites	Acc.		1		3	3	3	1	3	7	4	6	2
	Par gestes, emblèmes	Acc.		5	5		2	3	2	5	8	2	3	2
	Alerte à la bombe	Acc.		1										
	Non spécifié	Acc.	4						1					
	Sous-total		10	10	7	5	7	10	11	19	30	18	19	10
	Total		10	13	7	9	8	16	11	25	31	19	21	11



Infr. contre l'autorité publique

			2000	2015	2016	2017	2018	2019	2020	2021	2022	2023	2024	2025
Rébellion	Rébellion armée	Acc.					2							
	Rébellion non armée	Acc.		2			2		1	1			3	3
	Non spécifié	Acc.						1				1		
		Sous-total			2		4	1	1	1	1	1	3	3
Outrages		Acc.	1				1			1	1	1		
		Sous-total	1				1			1	1	1		
		Total	1	2			5	1	1	2	1	2	3	3



Infr. contre la foi publique

			2000	2015	2016	2017	2018	2019	2020	2021	2022	2023	2024	2025
Faux en écritures	Faux en écritures	Acc.	4	2	2	2	4	2		3	2	3		
	Usage de faux en écrit. et écrit. falsifiées	Acc.		1			1							1
		Sous-total	4	3	2	2	5	2		3	2	3		1
Usurpation	De nom	Acc.		1			1		1	3	3			
		Sous-total		1			1		1	3	3			
Contrefaçon / falsification	Falsification	Acc.				1					1			
		Sous-total				1					1			
Fausses monnaies	Emission	Acc.	1											
		Sous-total	1											
Total			5	4	2	3	6	2	1	6	6	3		1



Meerhout

Infraction Code pénal

Infr. contre la famille

	2000	2015	2016	2017	2018	2019	2020	2021	2022	2023	2024	2025
Abandon de famille Acc.					1				4	1		
Sous-total					1				4	1		
Refus du droit aux relations personnelles Acc.	15	1	3	5	3	5	2	4	16	13	5	3
Sous-total	15	1	3	5	3	5	2	4	16	13	5	3
Non-acquittement pension alimentaire Acc.	2	2						1	4	3	1	
Sous-total	2	2						1	4	3	1	
Total	17	3	3	5	4	5	2	5	24	17	6	3

Criminalité informatique

	2000	2015	2016	2017	2018	2019	2020	2021	2022	2023	2024	2025
Hacking Acc.					1	3	4	3	3	6	7	4
Tent.					1							
Sous-total					2	3	4	3	3	6	7	4
Faux en informatique Acc.						4	5	3	1		4	2
Sous-total						4	5	3	1		4	2
Fraude informatique Acc.		2	7	1	8	10	32	27	33	40	41	24
Tent.					1	3				1		
Sous-total		2	7	1	9	13	32	27	33	41	41	24
Sabotage Acc.						2			1			
Sous-total						2			1			
Total		2	7	1	11	22	41	33	38	47	52	30

Autres infractions Code pénal

	2000	2015	2016	2017	2018	2019	2020	2021	2022	2023	2024	2025
Acc.											1	
Sous-total											1	
Total											1	



Contravention Code pénal

		2000	2015	2016	2017	2018	2019	2020	2021	2022	2023	2024	2025
Injures (Contravention)	Acc.	1											
	Sous-total	1											
	Total	1											

STATISTIQUES POLICIERES DE CRIMINALITE

LIEU DE PERPETRATION: COMMUNE

Meerhout

***ANNEXE II: DETAIL PAR CATEGORIE DE DELIT
LOIS SPECIALES***



Meerhout

Infraction Lois spéciales

Drogues

			2000	2015	2016	2017	2018	2019	2020	2021	2022	2023	2024	2025	
Détention		Acc.	24	14	15	75	22	14	11	11	5	8	7	6	
		Tent.	1												
		Sous-total	25	14	15	75	22	14	11	11	5	8	7	6	
Usage	Usage en groupe	Acc.	22												
		Tent.	2												
	Usage individuel	Acc.	17												
		Tent.	2												
	Faciliter l'usage	Acc.	1	2											
	Désordre, scandale ou danger dans un espace public	Acc.												1	
	Sous-total	44	2											1	
Importation et exportation		Acc.	7		1										
		Tent.	2												
		Sous-total	9		1										
Fabrication		Acc.		2		5	3	1	1	4		1	2		
		Sous-total		2		5	3	1	1	4		1	2		
Commerce		Acc.	4	7	11	3	3	3	9	4	2	1	4	1	
		Sous-total	4	7	11	3	3	3	9	4	2	1	4	1	
Autres		Acc.					2								
		Sous-total					2								
Total			82	25	27	83	30	18	21	19	7	10	13	8	



Législation sur les étrangers

			2000	2015	2016	2017	2018	2019	2020	2021	2022	2023	2024	2025
Transmigration illégale	Mariages simulés/blancs sans récompense/contrainte	Acc.			1	1		1	3	7	1	2	2	1
	Cohab. légale de complais. sans récompense/contr.	Acc.						1	7	1		4	2	
	Accès au territoire	Acc.	2							2		1		3
	Séjour	Acc.		8	2	3	1			2	1	3	9	2
	Reconnaissance fraudul. sans récompense/contrainte	Acc.						1			2		2	1
	Sous-total		2	8	3	4	1	3	10	12	4	10	15	7
Cohab. légale de complais. avec récompense/contr.	Recours à la contrainte	Acc.						1						
	Sous-total							1						
Traite d'êtres humains		Acc.	1											
	Sous-total		1											
	Total		3	8	3	4	1	4	10	12	4	10	15	7

Environnement

			2000	2015	2016	2017	2018	2019	2020	2021	2022	2023	2024	2025
Déchets	Déchets par particulier	Acc.		18	11	12	13	14	8	23	9	5	6	4
	Déchets par personne indéterminée	Acc.	5											
	Sous-total		5	18	11	12	13	14	8	23	9	5	6	4
Feux d'artifice		Acc.				1								
	Sous-total					1								
Autres que déchets	Urbanisme	Inc.	1											
		Acc.		2	3	4	4	1	1					
	Pollution de l'eau	Acc.										1		
	Pollution du sol	Acc.										1		
	Autres nuisances en matière d'environnement	Acc.	2											
	Sous-total		3	2	3	4	4	1	1			2		
Biodiversité / Faune et flore	Bien-être animal	Acc.			2		4	3	1	2		4	5	
	Protection de la nature	Acc.				1							1	1
	Destruction d'animaux	Tent.									1			
	Sous-total				2	1	4	3	1	2	1	4	6	1
Non spécifié		Acc.	5											
	Sous-total		5											
	Total		13	20	16	18	21	18	10	25	10	11	12	5



Armes et explosifs

			2000	2015	2016	2017	2018	2019	2020	2021	2022	2023	2024	2025
Détention illégale	Arme à feu	Acc.		2	1			1	2	1	4		1	
	Arme blanche ou non à feu	Acc.		2	2		1	1		2		1	1	
	Munition	Acc.		3							1			
	Pièces/accessoires	Acc.		1										
	Non spécifié	Acc.	2											
	Sous-total		2	8	3		1	2	2	3	5	1	2	
Port / transport illégal	Arme blanche ou non à feu	Acc.		1	2		5			1		1		
	Sous-total			1	2		5			1		1		
Autre	Documents	Acc.						1						
	Numéro de série	Acc.		1										
	Mesures de sécurité	Acc.											2	
	Non spécifié	Acc.				1								
	Sous-total			1		1		1					2	
	Total		2	10	5	1	6	3	2	4	5	2	4	

Protection de la personne

			2000	2015	2016	2017	2018	2019	2020	2021	2022	2023	2024	2025
Discrimination	Incitation à la discrimination	Acc.												1
	Fondée sur son orientation sexuelle (homophobie)	Acc.								1				
	Fondée sur le sexe (sexisme)	Acc.			1									
	Sous-total			1						1				1
Protection de la vie privée		Acc.	4	1	2									
	Sous-total		4	1	2									
Droit à l'image		Acc.						1					1	
	Sous-total							1					1	
	Total		4	1	3			1		1			1	1



Meerhout

Infraction Lois spéciales

Hormones et dopage

		2000	2015	2016	2017	2018	2019	2020	2021	2022	2023	2024	2025
Détention	Acc.		4			1		1					
	Sous-total:		4			1		1					
Usage	Acc.								1				
	Sous-total:								1				
	Total:		4			1		1	1				

Protection de la jeunesse

		2000	2015	2016	2017	2018	2019	2020	2021	2022	2023	2024	2025
Législation sur l'obligation scolaire	Acc.		2										
	Sous-total:		2										
Législation sur la protection de la jeunesse	Acc.		7	8	9	10	8	8	10	16	10	19	15
	Sous-total:		7	8	9	10	8	8	10	16	10	19	15
	Total:		9	8	9	10	8	8	10	16	10	19	15

Code pénal social

		2000	2015	2016	2017	2018	2019	2020	2021	2022	2023	2024	2025
Travail illégal	Acc.										1		
	Sous-total:										1		
Fraude sociale aux cotisations (travail au noir)	Acc.					1				1	2		
	Sous-total:					1				1	2		
Surveillance et contrôle	Acc.					1							
	Sous-total:					1							
Escroquerie en droit pénal social	Acc.			1		3			1	1			
	Sous-total:			1		3			1	1			
	Total:			1		5			1	2	3		



Ivresse et alcool

		2000	2015	2016	2017	2018	2019	2020	2021	2022	2023	2024	2025
Ivresse publique	Acc.				1					1	4	6	
	Sous-total:				1					1	4	6	
	Total:				1					1	4	6	

Registre de population

		2000	2015	2016	2017	2018	2019	2020	2021	2022	2023	2024	2025
	Acc.	1		1	18	6	1	1	3	4	3	2	
	Sous-total:	1		1	18	6	1	1	3	4	3	2	
	Total:	1		1	18	6	1	1	3	4	3	2	

Santé publique

		2000	2015	2016	2017	2018	2019	2020	2021	2022	2023	2024	2025
Denrées alimentaires	Acc.											1	
	Sous-total:											1	
Refus ou négligence respect mesures	Acc.							58	18				
	Sous-total:							58	18				
Autres	Acc.							19					
	Sous-total:							19					
	Total:							77	18			1	

Travail

		2000	2015	2016	2017	2018	2019	2020	2021	2022	2023	2024	2025
Fraude sociale aux cotisations (travail au noir)	Acc.	1											
	Sous-total:	1											
Travailleurs étrangers	Acc.	1											
	Sous-total:	1											
	Total:	2											



Protection des revenus publics

		2000	2015	2016	2017	2018	2019	2020	2021	2022	2023	2024	2025
Taxe de circulation / TMC	Acc.		1			1							
	Sous-total:		1			1							
Fraude sociale aux allocations	Acc.					1							
	Sous-total:					1							
	Total:		1			2							

Législation économique

		2000	2015	2016	2017	2018	2019	2020	2021	2022	2023	2024	2025
Sociétés	Acc.			1						1			
	Sous-total:			1						1			
	Total:			1						1			

Pratiques commerciales

		2000	2015	2016	2017	2018	2019	2020	2021	2022	2023	2024	2025
Pratiques du marché et protection du consommateur	Acc.	1											
	Sous-total:	1											
Registre de commerce	Acc.										2		
	Sous-total:										2		
	Total:	1									2		

Autres lois spéciales

		2000	2015	2016	2017	2018	2019	2020	2021	2022	2023	2024	2025
Transport	Acc.	1											
	Sous-total:	1											
Dégradation involontaire câbles télécommunication	Acc.			1	1	1		2	3	2	3	3	2
	Sous-total:			1	1	1		2	3	2	3	3	2
Autres	Acc.	1		1	1						1		
	Sous-total:	1		1	1						1		
	Total:	2		2	2	1		2	3	2	4	3	2

STATISTIQUES POLICIERES DE CRIMINALITE

LIEU DE PERPETRATION: COMMUNE

Meerhout

***ANNEXE III: DETAIL
FIGURES CRIMINELLES / PHENOMENES***



Meerhout

FC Vol moyen de transport

		2000	2015	2016	2017	2018	2019	2020	2021	2022	2023	2024	2025
Vol de voiture	Acc.	12	1	5	4	3		1		2	2	1	1
	Tent.	2											
	Total	14	1	5	4	3		1		2	2	1	1
Vol de moto	Acc.	1						1				1	
	Total	1						1				1	
Carjacking	Acc.									1			
	Total									1			
Homejacking	Acc.				1								
	Total				1								
Vol dans les garages	Acc.			1									
	Total			1									
Vol de vélomoteur	Acc.	2	3		1	1	3	1	1	2	3	1	3
	Total	2	3		1	1	3	1	1	2	3	1	3
Vol de vélo	Acc.	26	16	11	19	17	18	10	12	15	35	16	5
	Tent.	1				1					1		
	Total	27	16	11	19	18	18	10	12	15	36	16	5



FC Cambriolage

		2000	2015	2016	2017	2018	2019	2020	2021	2022	2023	2024	2025
Cambriolage dans habitation	Acc.	64	35	12	31	22	19	10	9	11	20	8	4
	Tent.	50	14	14	6	12	4	1	4	16	13	5	5
	Total	114	49	26	37	34	23	11	13	27	33	13	9
Cambriolage ds entreprise ou commerce	Acc.	17	9	6	9	1	3		3	2	2	2	
	Tent.	8	4	3		2	1			2	1	1	
	Total	25	13	9	9	3	4		3	4	3	3	
Cambriolage ds service public ou bâtiment administ	Acc.	2	2	1	4	1			2	1	7	4	1
	Tent.	2	1	1	1			2		1	3		1
	Total	4	3	2	5	1		2	2	2	10	4	2
Cambriolage dans bâtiment (total)	Acc.	81	45	19	42	24	22	10	14	14	29	14	5
	Tent.	59	19	18	7	14	5	3	4	19	17	6	6
	Total	140	64	37	49	38	27	13	18	33	46	20	11

FC Vol autre

		2000	2015	2016	2017	2018	2019	2020	2021	2022	2023	2024	2025
Vol à main armée	Acc.	2	1	1	2				1			1	
	Tent.	3		1						1			
	Total	5	1	2	2				1	1		1	
Vol avec violence sans arme	Acc.	3	2	1	2			2	4	1		2	2
	Inc.	2											
	Tent.		2		1	1	4	1	1	5	2	2	
	Total	5	4	1	3	1	4	3	5	6	2	4	2
Vol dans ou sur un véhicule	Acc.	11	12	12	8	8	6	5	4	7	2	7	1
	Tent.	4			1		1	1	1	6	1		
	Total	15	12	12	9	8	7	6	5	13	3	7	1
Vol d'armes et explosifs	Acc.			1			1						
	Total			1			1						



FC Vol autre

		2000	2015	2016	2017	2018	2019	2020	2021	2022	2023	2024	2025
Vol à l'arraché	Acc.				3		1					1	
	Total				3		1					1	
Vol à la tire	Acc.	2	10	26	19	1	10	1			1		
	Tent.					1							
Total	2	10	26	19	2	10	1				1		
Vol à l'étalage	Acc.	3	12	18	9	1	20	8	5	5	11	10	3
	Tent.												1
Total	3	12	18	9	1	20	8	5	5	11	10	4	
Vol par ruse	Acc.			1							2	2	1
	Tent.			1			1						
Total			2			1				2	2	1	
Vol de métaux	Acc.		1	2	2		2		2	8	4	1	
	Total		1	2	2		2		2	8	4	1	
Vol sur les chantiers	Acc.		4	2	1	2	1		4	5	3		
	Tent.	2	1			1					1		
Total	2	5	2	1	3	1		4	5	4			
Home-invasion	Acc.							1					
	Total							1					
Vol d'animaux	Acc.	3		2	2	1		2	1	1			1
	Total	3		2	2	1		2	1	1			1
Vol de cargaison	Acc.		1					3					
	Total		1					3					



Criminalité ICT

		2000	2015	2016	2017	2018	2019	2020	2021	2022	2023	2024	2025
Fraude de cartes de paiements	Acc.			6	1		4	3	2	1	1	4	
	Tent.					1							
	Total			6	1	1	4	3	2	1	1	4	
Phishing	Acc.					5	4	18	13	16	29	16	15
	Tent.										1		
	Total					5	4	18	13	16	30	16	15
Ransomware	Acc.						1			1			
	Tent.						2						
	Total						3			1			
Skimming	Acc.						1	1				1	
	Tent.												
	Total						1	1				1	

FC Autre

		2000	2015	2016	2017	2018	2019	2020	2021	2022	2023	2024	2025
Violence contre les métiers d'intérêt général	Acc.			1			1						
	Tent.												
	Total			1			1						
Graffiti	Acc.				2	1				3	2		1
	Tent.												
	Total				2	1				3	2		1
Dégradation de voiture	Acc.	2	9	17	11	13	14	8	10	7	15	15	5
	Tent.												
	Total	2	9	17	11	13	14	8	10	7	15	15	5
Rixe au couteau	Acc.					1			1			1	
	Tent.						1					1	
	Total					1	1		1			2	



PH Violence intrafamiliale (VIF)

		2000	2015	2016	2017	2018	2019	2020	2021	2022	2023	2024	2025
VIF: physique, dans le couple	Acc.	5	9	13	8	6	10	9	18	8	6	8	12
	Total	5	9	13	8	6	10	9	18	8	6	8	12
VIF: physique, envers des descendants	Acc.		1		1	1	1	3	1	3	1	1	3
	Total		1		1	1	1	3	1	3	1	1	3
VIF: physique, envers d'autres membres	Acc.	1	1	1		1	4	1	2	1			1
	Total	1	1	1		1	4	1	2	1			1
VIF: sexuelle, envers des descendants	Acc.					2		2	1				
	Total					2		2	1				
VIF: psychique, dans le couple	Acc.	15	2	5	6	3	6	4	4	19	18	9	5
	Total	15	2	5	6	3	6	4	4	19	18	9	5
VIF: psychique, envers des descendants	Acc.		1									1	
	Total		1									1	
VIF: psychique, envers d'autres membres	Acc.		1	1	1								
	Total		1	1	1								
VIF: économique, dans le couple	Acc.									1	1		
	Total									1	1		
VIF: économique, envers d'autres membres	Acc.	2	2			1			2	6	3	1	
	Total	2	2			1			2	6	3	1	

PH Hormones et dopage

		2000	2015	2016	2017	2018	2019	2020	2021	2022	2023	2024	2025
Dopage humain	Acc.		4			1		1					
	Total		4			1		1					



PH Drogues

		2000	2015	2016	2017	2018	2019	2020	2021	2022	2023	2024	2025
Vente de cocaïne	Acc.			1			1	2		1		3	
	Total			1			1	2		1		3	
Production de drogues synthétiques	Acc.											1	
	Total											1	
Vente de drogues synthétiques	Acc.		3	5	2	1	1	4				2	
	Total		3	5	2	1	1	4				2	
Production de cannabis (culture)	Acc.		1		1	1		1			1	1	
	Total		1		1	1		1			1	1	
Vente de cannabis en grande quantité	Acc.		1		1								
	Total		1		1								
Vente-traffic d'héroïne	Acc.										1		
	Total										1		

PH Trafic d'armes

		2000	2015	2016	2017	2018	2019	2020	2021	2022	2023	2024	2025
Commerce et production d'arme à feu et mun.	Acc.		1										
	Total		1										

PH Traite des êtres humains

		2000	2015	2016	2017	2018	2019	2020	2021	2022	2023	2024	2025
TEH - exploitation sexuelle	Acc.											1	
	Total											1	

PH Violence dans l'espace public

		2000	2015	2016	2017	2018	2019	2020	2021	2022	2023	2024	2025
Violence physique (transport public)	Acc.			2		1					1		
	Total			2		1					1		
Violence physique (voie publique)	Acc.	3	6	1	2	6	3	3	5	3	6	7	2
	Tent.			1		1					1	1	
	Total	3	6	2	2	7	3	3	5	3	7	8	2



PH Violence dans l'espace public

		2000	2015	2016	2017	2018	2019	2020	2021	2022	2023	2024	2025
Violence physique (autre endroit public)	Acc.								1	1			
	Tent.									1			
	Total								1	2			
Violence physique (endroit accessible au public)	Acc.	8	5	1	3	1	3	1	2	3	2	2	
	Total	8	5	1	3	1	3	1	2	3	2	2	
Violence sexuelle (voie publique)	Acc.			2									1
	Total			2									1
Violence sexuelle (autre endroit public)	Acc.			1			1		1	1			
	Total			1			1		1	1			
Violence sexuelle (endroit accessible au public)	Acc.	1	1		2					1			
	Total	1	1		2					1			
Violence psychique (transport public)	Acc.			1									
	Total			1									
Violence psychique (voie publique)	Acc.	2	5	1	3	3		6	1	10	2	3	5
	Total	2	5	1	3	3		6	1	10	2	3	5
Violence psychique (autre endroit public)	Acc.						1	1					
	Total						1	1					
Violence psychique (endroit accessible au public)	Acc.	4	2	1	2	1		1	5	6	4	2	1
	Total	4	2	1	2	1		1	5	6	4	2	1
Vol à main armée (voie publique)	Acc.											1	
	Total											1	
Vol à main armée (endroit accessible au public)	Acc.	1	1		1				1				
	Tent.	1								1			
	Total	2	1		1				1	1			
Vol avec violence sans arme (voie publique)	Acc.	2										1	
	Tent.									1		1	
	Total	2								1		2	



PH Violence dans l'espace public

	2000	2015	2016	2017	2018	2019	2020	2021	2022	2023	2024	2025
Vol avec violence sans arme (endr. acces. au pub.) Acc.			1	1				2				
Total			1	1				2				

PH Autre

	2000	2015	2016	2017	2018	2019	2020	2021	2022	2023	2024	2025
Terrorisme, extrémisme et radicalisme Acc.				1								
Total				1								
Cyberharcèlement Acc.		2	1	3	2	2	2	4	11	14	22	9
Total		2	1	3	2	2	2	4	11	14	22	9
Fraude à l'identité Acc.		1	2	2	3	3	6	4	4	2	1	2
Tent.						1						
Total		1	2	2	3	4	6	4	4	2	1	2

STATISTIQUES POLICIERES DE CRIMINALITE

LIEU DE PERPETRATION: COMMUNE

Meerhout

***ANNEXE IV: FAITS ENREGISTRES
NON CRIMINELS***



Meerhout

Faits non criminels

Maladies / Décès / Disparition

	2000	2015	2016	2017	2018	2019	2020	2021	2022	2023	2024	2025
Suicide	2	1		1	1							
Personne malade	1	5	4	4		3	9	4	4	3	8	4
Décès suspect			2	3		1		2	1	2	2	1
Décès naturel	1									1		
Disparition (personne disparue)	3	2	1	5	5	4	1	2	4	3	1	1
Accident (sauf roulage)			1		1		1		2	2	2	
Total	7	8	8	13	7	8	11	8	11	11	13	6

Appels

	2000	2015	2016	2017	2018	2019	2020	2021	2022	2023	2024	2025
Appels	2	1										
Total	2	1										

Problèmes sociaux

	2000	2015	2016	2017	2018	2019	2020	2021	2022	2023	2024	2025
Différends familiaux	11	1	4	5	2	7	9	8	14	18	10	2
Différend (pas de coups)	16		1	1			2	1			2	
Affaire civile	8									1		
Protection de la jeunesse	2			2			1			3	1	
Autres	8		1	1			3		1	4		
Total	45	1	6	9	2	7	15	9	15	26	13	2

Catastrophes

	2000	2015	2016	2017	2018	2019	2020	2021	2022	2023	2024	2025
Autres	1											
Total	1											



Agissements suspects

	2000	2015	2016	2017	2018	2019	2020	2021	2022	2023	2024	2025
	3	4	1	2	1				1		1	
Total	3	4	1	2	1				1		1	

Objets trouvés

	2000	2015	2016	2017	2018	2019	2020	2021	2022	2023	2024	2025
	3		1									
Total	3		1									

Objets perdus

	2000	2015	2016	2017	2018	2019	2020	2021	2022	2023	2024	2025
	28	162	155	130	103	137	117	107	124	152	159	92
Total	28	162	155	130	103	137	117	107	124	152	159	92

Autres non-infractions

	2000	2015	2016	2017	2018	2019	2020	2021	2022	2023	2024	2025
Non-respect des conditions			1	1			1				7	1
Procès-verbal d'information	5	3	2	4		3	4			1	1	1
Notification		2	6	5	5	4	3	3	4	2	2	2
Dégradation involontaire câbles (non-télécom)			1									
Comportement lié à une radicalisation violente				1								
Demande signalement surveillance électronique								2	2	6	3	1
Fonction de contrôle armes		1						8	5	2		
Autres non infractions	1											
Total	6	6	10	11	5	7	8	13	11	11	13	5