

# ***STATISTIQUES POLICIERES DE CRIMINALITE***

---

*LIEU DE PERPETRATION: COMMUNE*

**Mechelen**

***2000 - 1er Semestre 2025***

*Police fédérale - DGRIDRIIBIPOL*

# ***STATISTIQUES POLICIERES DE CRIMINALITE***

---

*LIEU DE PERPETRATION: COMMUNE*

**Mechelen**

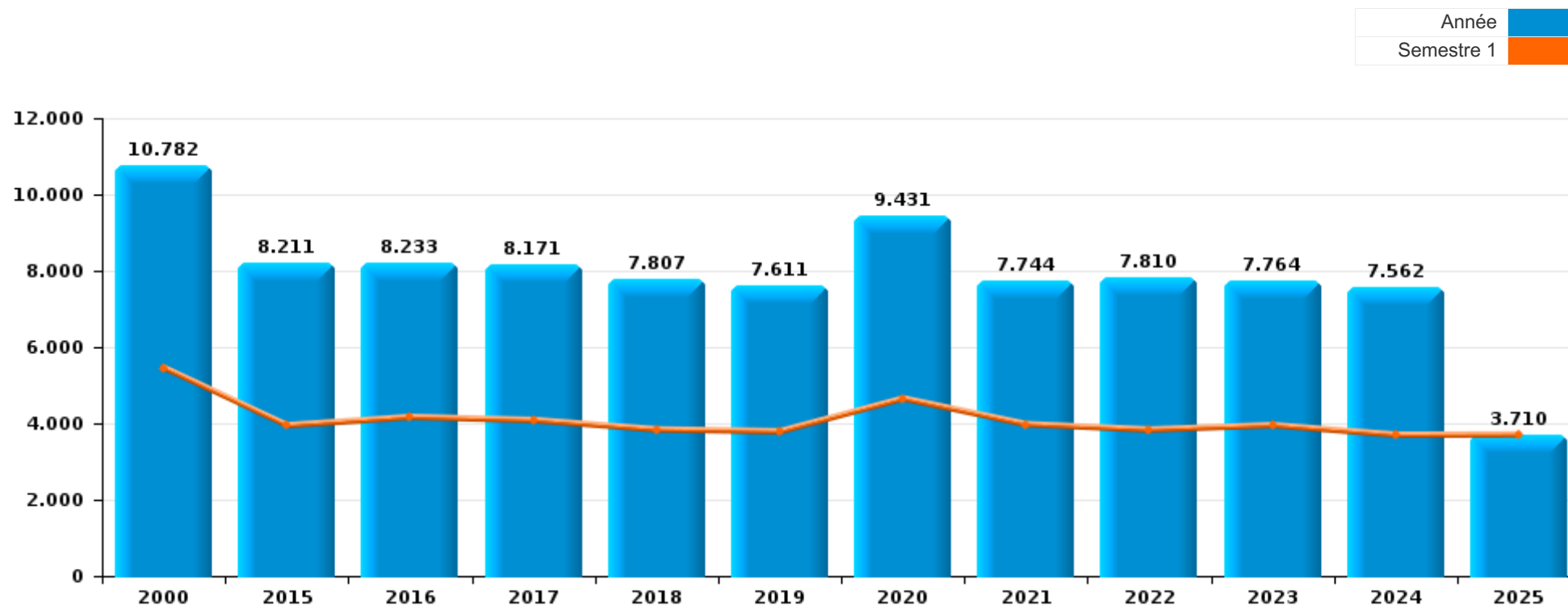
***PARTIE I : INFRACTIONS JUDICIAIRES***

## CRIMINALITE ENREGISTREE COMMISE AU NIVEAU DE LA COMMUNE



### Mechelen

	2000	2015	2016	2017	2018	2019	2020	2021	2022	2023	2024	2025
Nombre total des délits	10.782	8.211	8.233	8.171	7.807	7.611	9.431	7.744	7.810	7.764	7.562	3.710



FPF/DGR/DRI/BIPOL - Statistiques policières de criminalité (date de clôture: 31/10/2025)

Les données pour les années 2001 jusqu'à 2014 ne sont plus publiées mais restent disponibles sur demande auprès du service BIPOL.

Les données pour 2025 ne concernent que le 1er semestre.



Mechelen

	2000	2015	2016	2017	2018	2019	2020	2021	2022	2023	2024	2025
Vol et extorsion	5.792	2.935	2.988	2.765	2.421	2.172	1.709	2.081	2.628	2.630	2.286	1.037
Drogues	317	959	886	896	875	934	906	662	692	646	642	320
Dégradation de la propriété	913	689	713	663	674	629	552	543	536	589	618	271
Infr. contre l'intégrité physique	552	604	579	643	657	619	508	509	584	577	620	280
Fraude	751	474	414	465	460	583	729	609	488	467	565	318
Législation sur les étrangers	222	448	370	425	420	397	328	354	390	400	352	181
Criminalité informatique		122	177	154	173	251	425	524	575	493	445	235
Infr. contre la sécurité publique	229	300	272	301	258	245	294	290	327	318	361	211
Santé publique		16	6	28	21	34	2.393	635	9	13	14	15
Ivresse et alcool	139	325	337	325	331	312	241	252	283	260	227	130
Infr. contre autres valeurs morales et sentiments	116	221	224	282	282	258	246	248	250	229	287	130
Registre de population	425	140	186	202	237	195	143	132	151	244	106	59
Protection de la jeunesse	24	160	177	156	154	186	163	147	194	248	293	163
Infr. contre la foi publique	128	187	205	154	152	181	166	144	119	120	129	61
Infr. contre les mœurs	64	115	127	159	139	150	179	156	139	147	166	67
Armes et explosifs	106	164	140	134	118	107	124	110	94	91	86	46
Infr. contre l'autorité publique	113	79	80	90	71	94	77	81	64	61	71	56
Environnement	260	44	51	57	53	28	22	27	35	25	31	16
Infr. contre la famille	92	54	62	60	46	54	50	43	48	41	62	23
Code pénal social	1	25	24	54	70	56	42	37	56	46	35	10
Protection de la personne	63	27	33	37	34	34	48	54	32	20	27	23
Autres lois spéciales	16	11	74	31	76	31	30	26	33	38	38	9
Législation sur les élections	279				1							
Infr. contre la liberté individuelle	7	17	19	11	14	11	16	12	13	15	14	8
Protection des revenus publics	3	30	17	17	23	1	6	4	7	3	8	8
Contravention Code pénal	117	1	1				1			2		
Loi du football	2	16	7	1	6	9	10	11	13	13	25	5
Pratiques commerciales	17	12	28	18	10	1		2		1		
Travail	6	6	4	10	1	1	2	14	18	6	14	6
Législation économique	5	1	2	2	7	2	1	12	1	7	20	14
Infr. relative au statut juridique de l'enfant	3	7	10	8	2	6	6	12	9	2	4	3
Hormones et dopage		8	4	4	2	12	1	3	9	2	3	
Carte d'identité	17	1	8		2	3	1	1	1	2	1	3
Traite des êtres humains		1	1	5	5	1	5	7	5	4	1	
Sécurité privée	3	3	3	7	1	7	2	1	1		3	1
Exercice illégal de l'autorité publique		2	2	3	4	3	2		2		5	
Marchand de sommeil		6	1	2	4	3	1		2	3	1	
Infr. contre la Sécurité de l'Etat			1	2	1	1	1	1	1	1	2	
Autres infractions Code pénal		1			2		1					1
Code pénal militaire et milice									1			
<b>Sous-total</b>	<b>10.782</b>	<b>8.211</b>	<b>8.233</b>	<b>8.171</b>	<b>7.807</b>	<b>7.611</b>	<b>9.431</b>	<b>7.744</b>	<b>7.810</b>	<b>7.764</b>	<b>7.562</b>	<b>3.710</b>
<b>Contravention règlement policier local</b>		1.020	1.136	1.384	1.256	1.106	2.515	1.067	1.058	1.023	785	439
<b>Sous-total</b>		<b>1.020</b>	<b>1.136</b>	<b>1.384</b>	<b>1.256</b>	<b>1.106</b>	<b>2.515</b>	<b>1.067</b>	<b>1.058</b>	<b>1.023</b>	<b>785</b>	<b>439</b>
<b>Total</b>	<b>10.782</b>	<b>9.231</b>	<b>9.369</b>	<b>9.555</b>	<b>9.063</b>	<b>8.717</b>	<b>11.946</b>	<b>8.811</b>	<b>8.868</b>	<b>8.787</b>	<b>8.347</b>	<b>4.149</b>

FPF/DGR/DR1/BIPOL - Statistiques policières de criminalité (date de clôture: 31/10/2025)

Les données pour les années 2001 jusqu'à 2014 ne sont plus publiées mais restent disponibles sur demande auprès du service BIPOL.

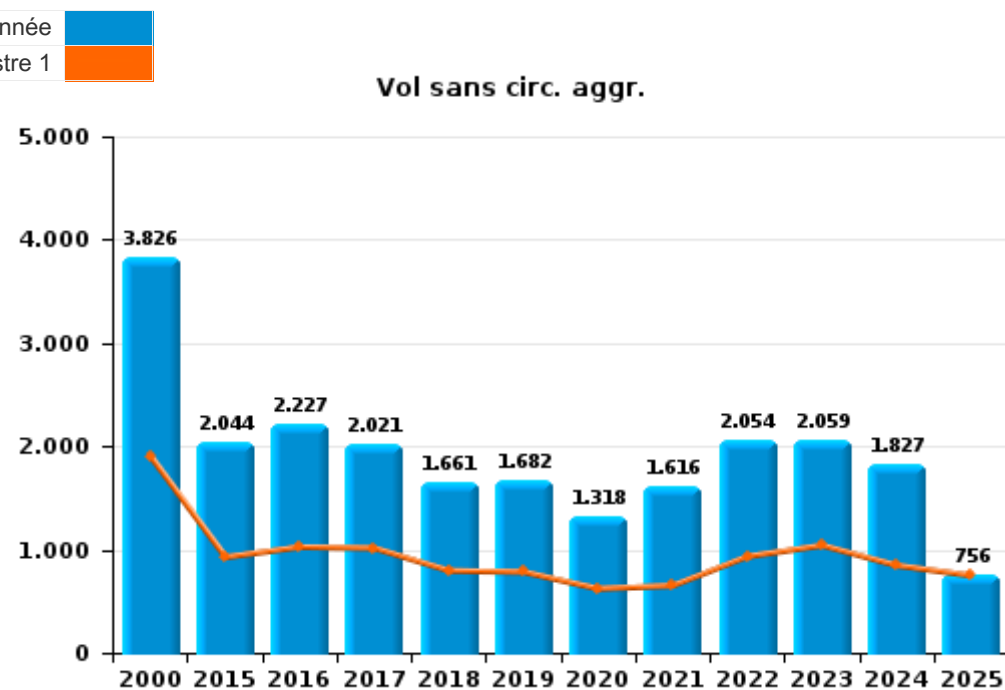
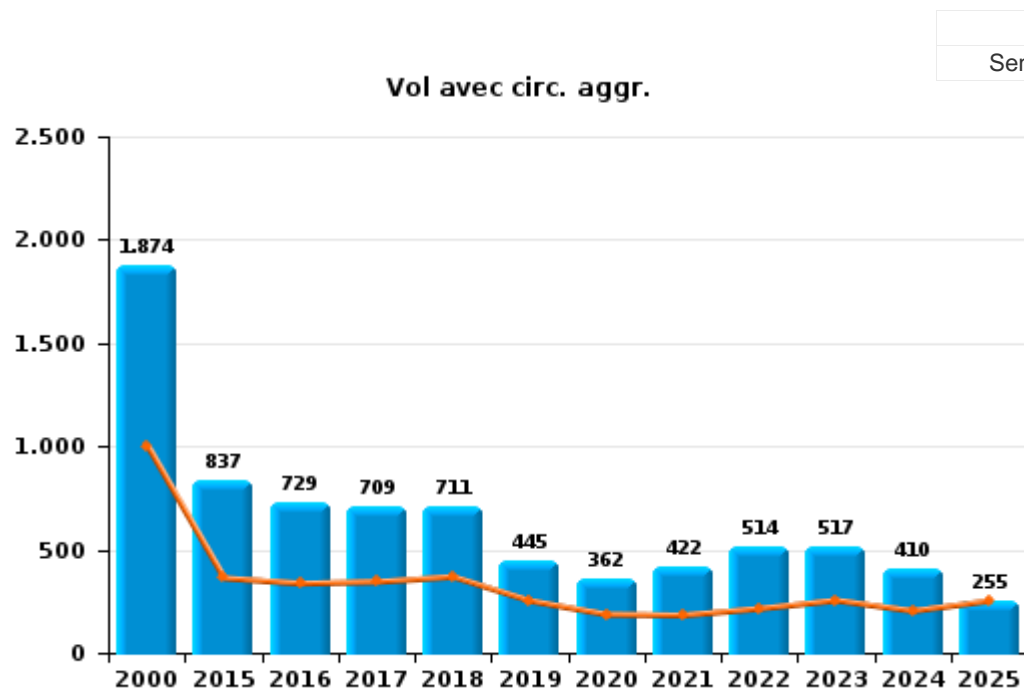
Les données pour 2025 ne concernent que le 1er semestre.



I.1. Catégorie des infractions : Vol et extorsion (top 5 des infractions au niveau national 2024)

**Mechelen**

	2000	2015	2016	2017	2018	2019	2020	2021	2022	2023	2024	2025
<b>Vol sans circ. agr.</b>	3.826	2.044	2.227	2.021	1.661	1.682	1.318	1.616	2.054	2.059	1.827	756
<b>Vol avec circ. agr.</b>	1.874	837	729	709	711	445	362	422	514	517	410	255
<b>Extorsion</b>	22	50	30	35	48	44	27	40	51	52	45	25
<b>Vol non spécifié</b>	69	4	2		1	1	2	3	9	2	4	1
<b>Autres</b>	1											
<b>Total</b>	<b>5.792</b>	<b>2.935</b>	<b>2.988</b>	<b>2.765</b>	<b>2.421</b>	<b>2.172</b>	<b>1.709</b>	<b>2.081</b>	<b>2.628</b>	<b>2.630</b>	<b>2.286</b>	<b>1.037</b>



FPF/DGR/DRI/BIPOL - Statistiques policières de criminalité (date de clôture: 31/10/2025)

Les données pour les années 2001 jusqu'à 2014 ne sont plus publiées mais restent disponibles sur demande auprès du service BIPOL.

Les données pour 2025 ne concernent que le 1er semestre.



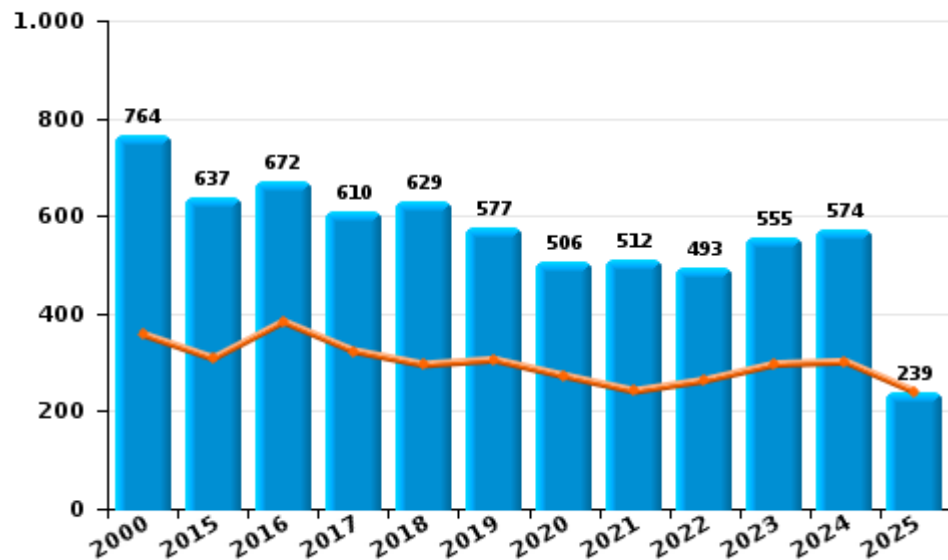
I.2. Catégorie des infractions : Dégradation de la propriété (top 5 des infractions au niveau national 2024)

**Mechelen**

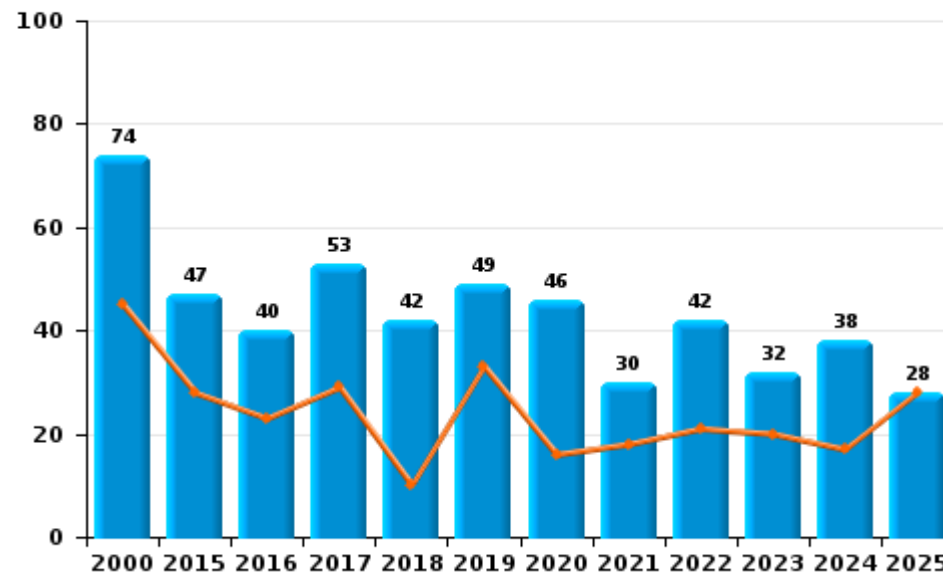
	2000	2015	2016	2017	2018	2019	2020	2021	2022	2023	2024	2025
<b>Vandalisme</b>	764	637	672	610	629	577	506	512	493	555	574	239
<b>Incendie involontaire</b>	39	21	23	36	19	24	28	19	20	13	16	13
<b>Incendie volontaire</b>	35	26	17	17	23	25	18	11	22	19	22	15
<b>Destruction, dénaturaion, dégradation</b>	74	5	1		3	3		1	1		2	
<b>Destruction par explosion volontaire</b>	1									2	4	4
<b>Total</b>	<b>913</b>	<b>689</b>	<b>713</b>	<b>663</b>	<b>674</b>	<b>629</b>	<b>552</b>	<b>543</b>	<b>536</b>	<b>589</b>	<b>618</b>	<b>271</b>



**Vandalisme**



**Incendie**



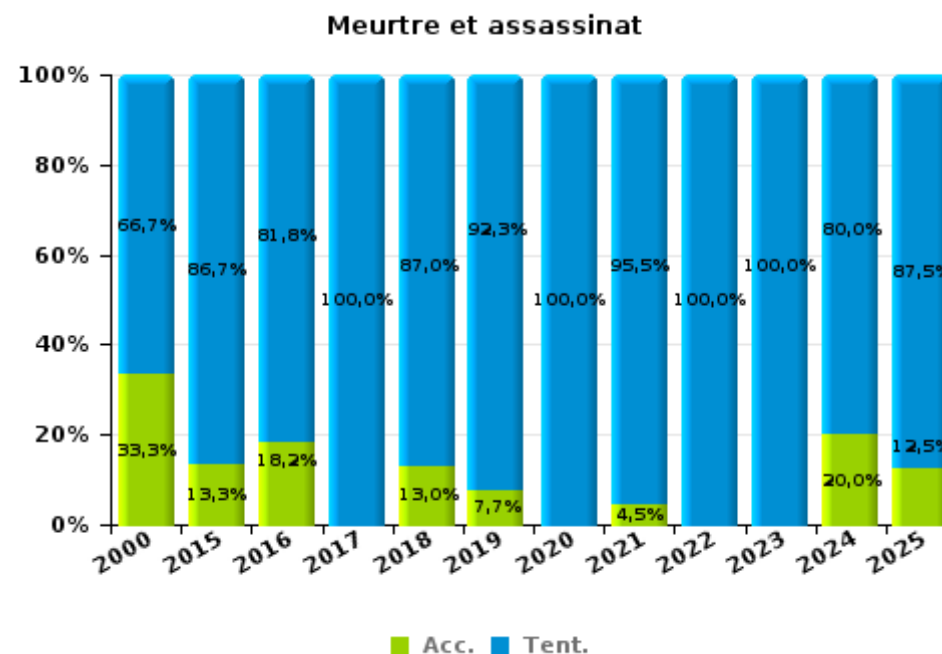
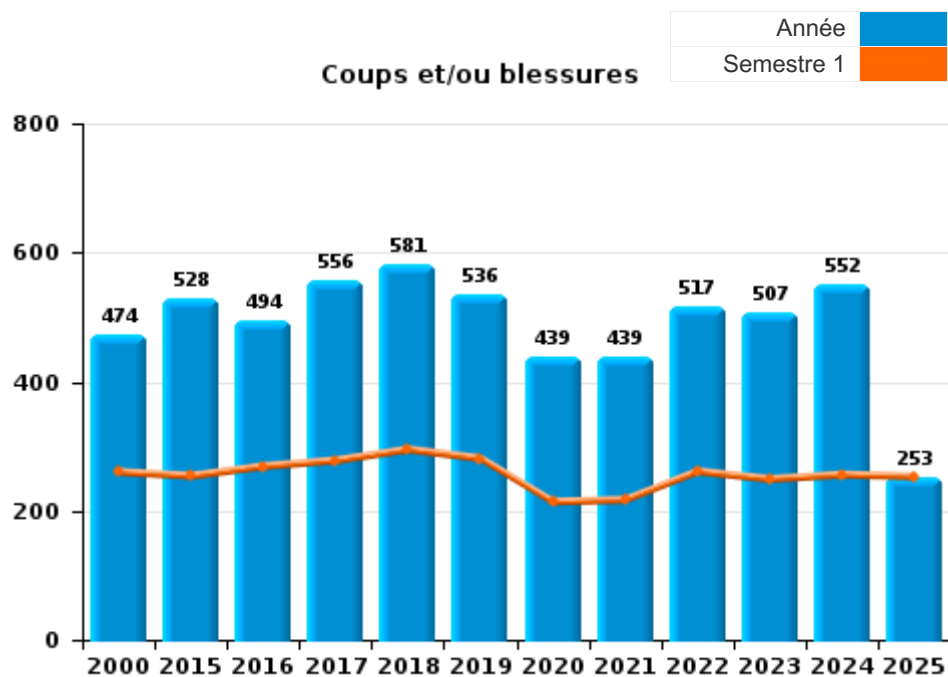
FPF/DGR/DRI/BIPOL - Statistiques policières de criminalité (date de clôture: 31/10/2025)  
 Les données pour les années 2001 jusqu'à 2014 ne sont plus publiées mais restent disponibles sur demande auprès du service BIPOL.  
 Les données pour 2025 ne concernent que le 1er semestre.



I.3. Catégorie des infractions : Infr. contre l'intégrité physique (top 5 des infractions au niveau national 2024)

Mechelen

	2000	2015	2016	2017	2018	2019	2020	2021	2022	2023	2024	2025
Coups et/ou blessures	474	528	494	556	581	536	439	439	517	507	552	253
Autres	75	61	74	68	53	57	48	48	50	56	53	19
Meurtre et assassinat	3	15	11	19	23	26	21	22	17	14	15	8
<b>Total</b>	<b>552</b>	<b>604</b>	<b>579</b>	<b>643</b>	<b>657</b>	<b>619</b>	<b>508</b>	<b>509</b>	<b>584</b>	<b>577</b>	<b>620</b>	<b>280</b>



FPF/DGR/DRI/BIPOL - Statistiques policières de criminalité (date de clôture: 31/10/2025)  
 Les données pour les années 2001 jusqu'à 2014 ne sont plus publiées mais restent disponibles sur demande auprès du service BIPOL.  
 Les données pour 2025 ne concernent que le 1er semestre.



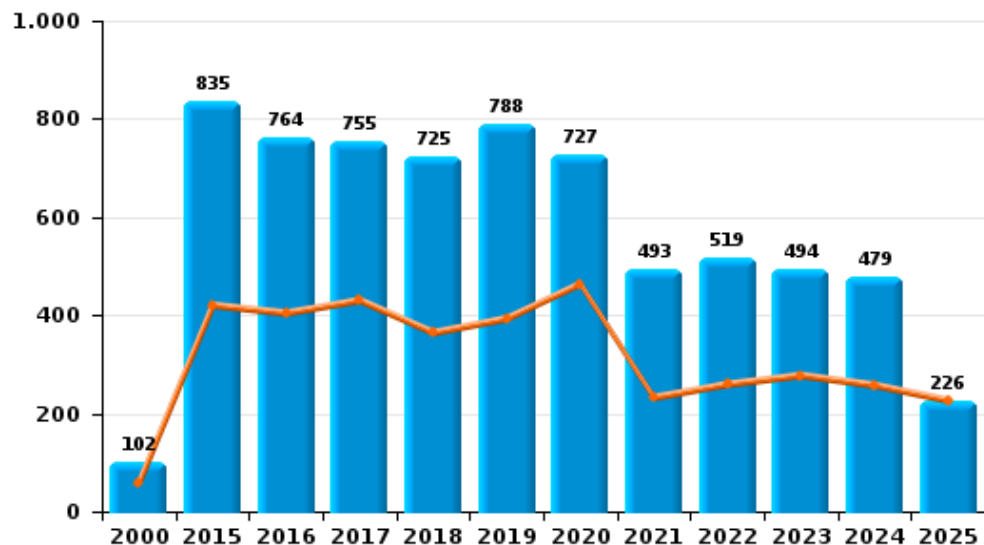
I.4. Catégorie des infractions : Drogues (top 5 des infractions au niveau national 2024)

Mechelen

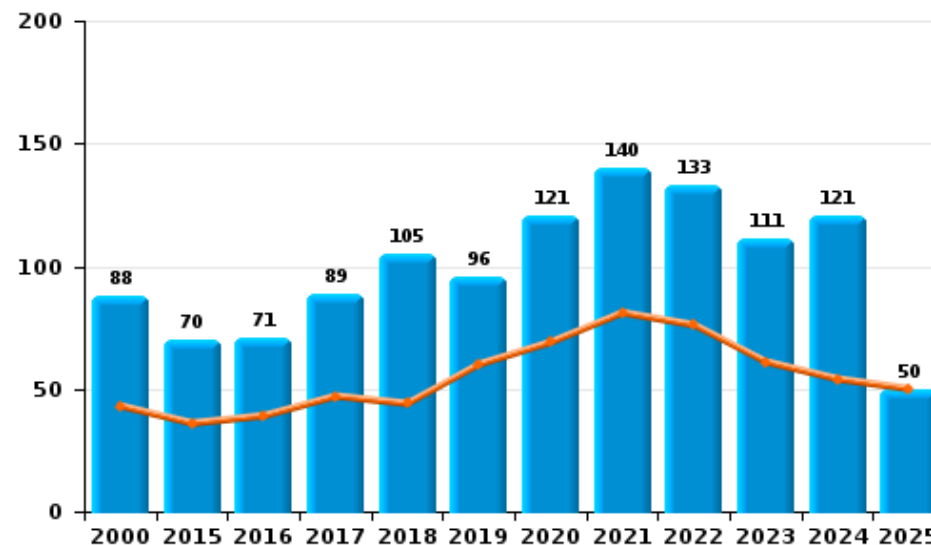
	2000	2015	2016	2017	2018	2019	2020	2021	2022	2023	2024	2025
Détention	102	835	764	755	725	788	727	493	519	494	479	226
Commerce	88	70	71	89	105	96	121	140	133	111	121	50
Usage	110	11	16	21	25	29	29	14	29	29	22	20
Fabrication	2	13	12	7	7	9	16	10	10	5	7	
Importation et exportation	10	15	14	10	5	6	8	4	1	2	5	1
Autres	5	15	9	14	8	6	5	1		5	5	1
Protoxyde d'azote (gaz hilarant)											3	22
<b>Total</b>	<b>317</b>	<b>959</b>	<b>886</b>	<b>896</b>	<b>875</b>	<b>934</b>	<b>906</b>	<b>662</b>	<b>692</b>	<b>646</b>	<b>642</b>	<b>320</b>

Année ■  
Semestre 1 ■

Détention



Commerce



FPF/DGR/DRI/BIPOL - Statistiques policières de criminalité (date de clôture: 31/10/2025)  
 Les données pour les années 2001 jusqu'à 2014 ne sont plus publiées mais restent disponibles sur demande auprès du service BIPOL.  
 Les données pour 2025 ne concernent que le 1er semestre.



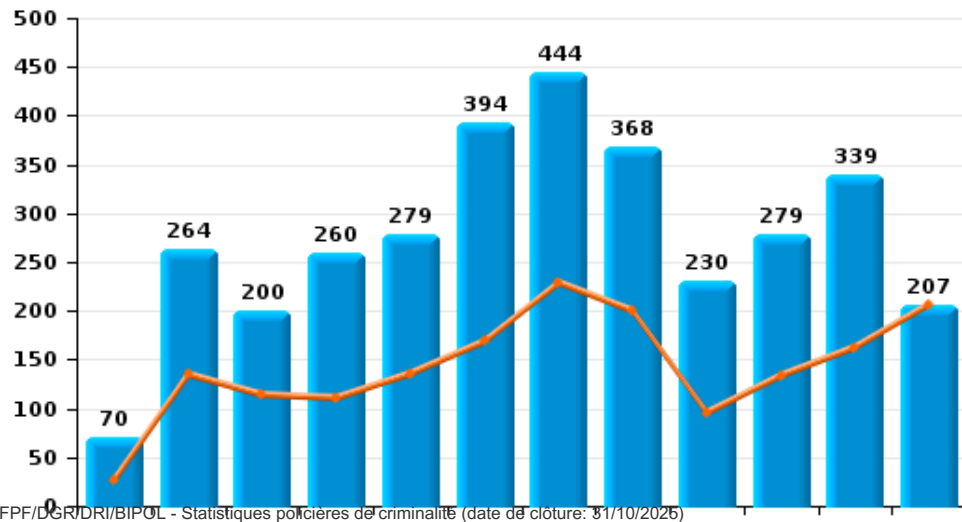
I.5. Catégorie des infractions : Fraude (top 5 des infractions au niveau national 2024)

Mechelen

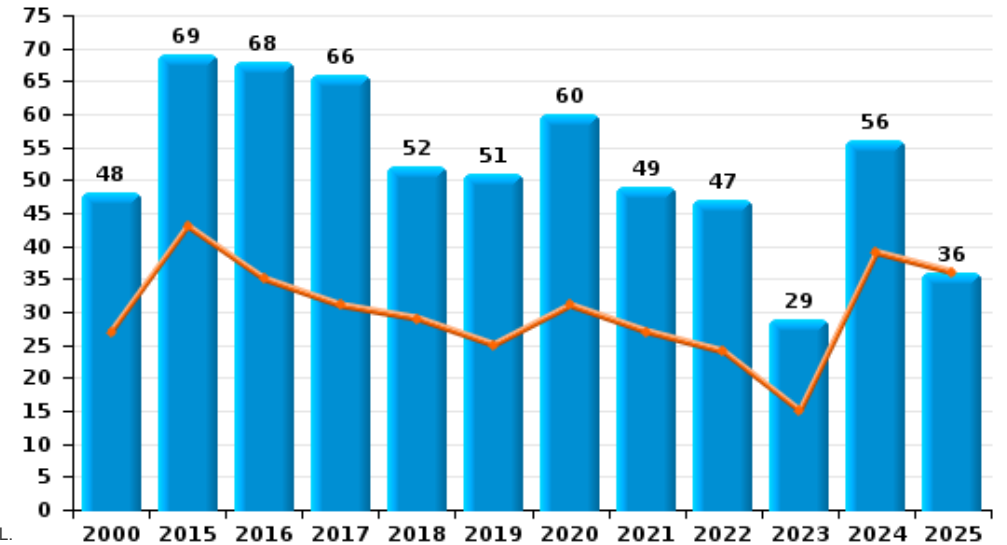
	2000	2015	2016	2017	2018	2019	2020	2021	2022	2023	2024	2025
Escroquerie	70	264	200	260	279	394	444	368	230	279	339	207
Détournement et destruction frauduleuse	546	76	83	68	75	51	48	72	92	59	65	28
Abus de confiance et infr. apparentées	48	69	68	66	52	51	60	49	47	29	56	36
Fraudes: Autres	22	11	10	10	13	44	133	82	61	60	59	26
Grivèlerie	38	24	26	28	27	21	19	22	22	18	14	8
Recel	27	14	12	16	7	15	14	6	18	11	12	5
Infr. liées à l'insolvabilité		16	15	17	7	7	11	10	18	11	19	6
Compartiments cachés moyens de transport											1	2
<b>Total</b>	<b>751</b>	<b>474</b>	<b>414</b>	<b>465</b>	<b>460</b>	<b>583</b>	<b>729</b>	<b>609</b>	<b>488</b>	<b>467</b>	<b>565</b>	<b>318</b>



Escroquerie



Abus de confiance et infr. apparentées



FPF/DGR/DRI/BIPOL - Statistiques policières de criminalité (date de clôture: 31/10/2025)  
 Les données de 2000 à 2014 et de 2016 à 2024 sont issues de la base de données de la police fédérale. Les données de 2015 à 2025 sont issues de la base de données de la police provinciale de la Région de Bruxelles-Capitale.  
 Les données pour 2025 ne concernent que le 1er semestre.

# ***STATISTIQUES POLICIERES DE CRIMINALITE***

---

*LIEU DE PERPETRATION: COMMUNE*

**Mechelen**

***PARTIE II : FIGURES CRIMINELLES / PHENOMENES***



**Mechelen**

**FC Vol moyen de transport**

	2000	2015	2016	2017	2018	2019	2020	2021	2022	2023	2024	2025
Vol de voiture	198	32	33	25	28	23	15	19	16	20	19	10
Vol de moto	27	3	13	9	12	4	3	7	8	5	2	7
Carjacking	5	1	1	1	1			2	2			
Homejacking	3		1	1		1						
Vol dans les garages	6	2	1	1	5				1			
Vol de vélomoteur	175	40	33	72	24	11	22	18	31	38	25	16
Vol de vélo	1.037	641	870	736	563	546	561	684	719	669	561	240

**FC Cambriolage**

	2000	2015	2016	2017	2018	2019	2020	2021	2022	2023	2024	2025
Cambriolage dans habitation	767	376	300	270	337	176	139	143	202	200	177	102
Cambriolage ds entreprise ou commerce	205	115	105	75	89	66	34	61	42	56	41	24
Cambriolage ds service public ou bâtiment administ	49	39	36	26	22	26	9	13	24	23	12	9
Vol au bélier	1						1					
Cambriolage dans bâtiment (total)	1.011	529	440	371	448	267	182	216	268	279	230	134



**FC Vol autre**

	2000	2015	2016	2017	2018	2019	2020	2021	2022	2023	2024	2025
Vol à main armée	58	27	16	25	20	16	10	25	27	22	11	3
Vol avec violence sans arme	199	119	102	104	99	81	69	64	97	106	98	45
Vol dans ou sur un véhicule	778	229	222	274	201	149	148	223	201	270	208	100
Sacjacking dans une voiture					3	1						
Vol d'armes et explosifs	11	10	4	7	7	5	7	5	2	3	3	2
Steaming		2	2	2	1		1		1		2	
Arrachage de sac à main	43	8	3	1	9	1	2		3	3	2	
Vol à l'arraché	71	20	12	24	36	27	14	15	15	24	35	18
Vol à la tire	406	206	191	141	139	178	63	58	72	64	79	13
Vol à l'étalage	363	332	339	313	300	246	232	245	379	403	416	157
Vol par ruse	48	53	54	70	40	48	44	42	34	35	33	8
Vol de métaux	8	16	6	6	10	9	4	17	11	12	8	4
Vol sur les chantiers	42	19	21	13	24	24	14	30	21	27	12	6
Home-invasion		2	3	2	2			1	2	2	3	1
Vol d'animaux	5	6	2	6	2	1	1		2		2	
Vol de cargaison		7	4	2	1	3	2	5	5	5	6	

**Criminalité ICT**

	2000	2015	2016	2017	2018	2019	2020	2021	2022	2023	2024	2025
Fraude de cartes de paiements	14	51	65	40	34	67	38	60	100	90	70	23
Phishing		3		2	26	13	60	92	106	55	52	23
Ransomware				1	4	2		3	1	1	1	
Shouldersurfing		2		1	2	3	2	2	5		4	
Skimming		4	3	1	1		5	1	4			



FC Autre

	2000	2015	2016	2017	2018	2019	2020	2021	2022	2023	2024	2025
Violence contre les métiers d'intérêt général	13	23	24	26	21	22	17	26	32	31	30	19
Viol collectif	1	2	2	4	1	3	4	6	2		1	1
Graffiti	5	24	28	9	7	15	14	39	33	18	41	4
Dégradation de voiture	182	297	307	287	309	296	235	237	198	264	248	96
Rixe au couteau	4	7	9	10	9	7	8	6	7	9	6	3

PH Violence intrafamiliale (VIF)

	2000	2015	2016	2017	2018	2019	2020	2021	2022	2023	2024	2025
VIF: physique, dans le couple	67	150	118	140	160	152	139	118	140	114	150	56
VIF: physique, envers des descendants	7	20	26	24	40	26	19	28	30	21	36	16
VIF: physique, envers d'autres membres	59	31	27	50	41	34	43	38	29	34	37	22

VIF: sexuelle, dans le couple		2	5		1		1	2			2	1
VIF: sexuelle, envers des descendants	5	3	4	5	5	3	8	2	1			
VIF: sexuelle, envers d'autres membres				1								

VIF: psychique, dans le couple	65	67	80	97	82	80	65	77	64	52	79	31
VIF: psychique, envers des descendants		2	4		10	4	7	6	4	6	3	2
VIF: psychique, envers d'autres membres	1	6	5	6	5	5	6	2	5	3	3	3

VIF: économique, dans le couple	1	9	8	15	10	11	5	2	9	2	7	2
VIF: économique, envers des descendants	1			2		2	6	13	9	1	4	3
VIF: économique, envers d'autres membres	44	27	17	11	9	11	7	9	11	11	18	4

PH Hormones et dopage

	2000	2015	2016	2017	2018	2019	2020	2021	2022	2023	2024	2025
Dopage humain	2	7	4	3	2	13	2	3	9	4	4	
Engraissement illégal		3	4		2	1	1			1		



PH Drogues

	2000	2015	2016	2017	2018	2019	2020	2021	2022	2023	2024	2025
Vente de cocaïne	1	12	17	30	53	40	23	40	55	46	35	15
Import-export de cocaïne		2		1							2	
Production de drogues synthétiques			1		1		2				2	
Import-export de drogues synthétiques	1	3		1		2					1	
Vente de drogues synthétiques	5	4	9	14	15	13	17	11	22	9	11	2
Production de cannabis (culture)	1	4	5	4	4	9	12	6	3	3	3	
Import-export de cannabis en grande quantité				1	1						2	
Vente de cannabis en grande quantité		1		3			4	5	2	2	1	1
Import-export d'héroïne		1										
Vente-traffic d'héroïne	1	3	1	4	1			2	1	1		

PH Trafic d'armes

	2000	2015	2016	2017	2018	2019	2020	2021	2022	2023	2024	2025
Commerce et production d'arme à feu et mun.		1		3			1	1	1		1	
Commerce et production d'arme non à feu	2		2		2				1	1		

PH Traite des êtres humains

	2000	2015	2016	2017	2018	2019	2020	2021	2022	2023	2024	2025
TEH - exploitation économique		1		4	3	1	2	3	4			
TEH - exploitation sexuelle	1	2		3	4	2	3	9	4	8	2	2



**PH Violence dans l'espace public**

	2000	2015	2016	2017	2018	2019	2020	2021	2022	2023	2024	2025
Violence physique (transport public)	16	20	27	25	23	18	9	22	30	30	28	7
Violence physique (voie publique)	202	223	236	207	230	205	181	174	183	195	193	111
Violence physique (autre endroit public)	16	13	19	20	16	20	14	15	23	12	7	6
Violence physique (endroit accessible au public)	86	88	60	84	105	98	52	62	82	75	77	35
Violence sexuelle (transport public)	2	7	6	5	4	6	4	10	15	2	8	1
Violence sexuelle (voie publique)	9	24	23	37	24	25	21	18	17	15	16	12
Violence sexuelle (autre endroit public)	4	6	7	7	9	6	8	5	7	4	6	3
Violence sexuelle (endroit accessible au public)	6	9	10	18	13	7	15	11	18	16	17	4
Violence psychique (transport public)	16	13	15	11	13	25	20	16	20	19	12	7
Violence psychique (voie publique)	117	139	113	138	119	101	138	131	105	107	119	66
Violence psychique (autre endroit public)	29	19	24	28	19	11	15	14	11	8	11	5
Violence psychique (endroit accessible au public)	68	53	55	58	58	48	59	50	43	41	66	37
Vol à main armée (transport public)	3	1	1	2		1			2	2		1
Vol à main armée (voie publique)	20	11	5	6	5	4	5	13	10	5	5	
Vol à main armée (autre endroit public)	4			1					1		1	
Vol à main armée (endroit accessible au public)	12	11	6	10	12	10	4	8	4	7	1	
Vol avec violence sans arme (transport public)	5	9	9	4	6	2	5	2	2	3	7	4
Vol avec violence sans arme (voie publique)	126	49	37	45	41	19	17	23	42	37	20	11
Vol avec violence sans arme (autre endroit public)	7	1	5	5	1	3	4	4	1	3	1	2
Vol avec violence sans arme (endr. acces. au pub.)	27	23	20	20	15	23	17	11	11	17	24	10

**PH Autre**

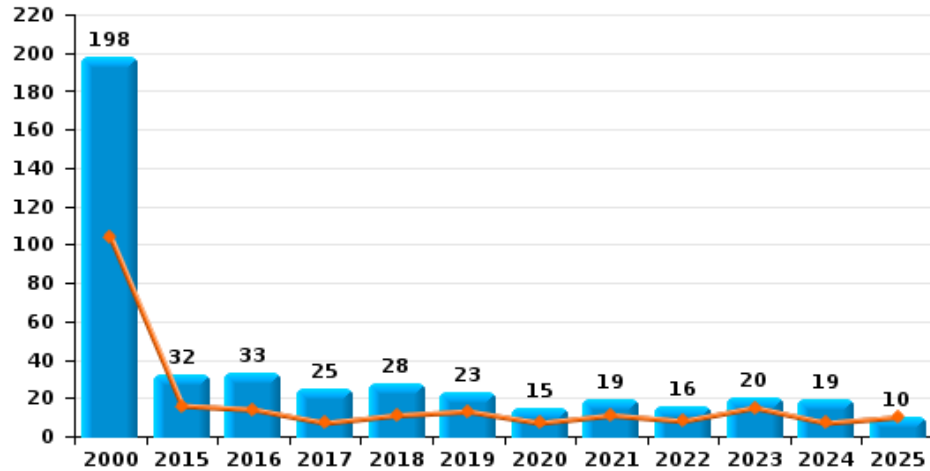
	2000	2015	2016	2017	2018	2019	2020	2021	2022	2023	2024	2025
Faux policiers		1		1			2	1		3	5	7
Terrorisme, extrémisme et radicalisme		7	8	4	8	3	4	8	2	7	7	1
Cyberharcèlement	10	61	49	71	79	47	54	71	59	61	92	36
Fraude à l'identité	19	110	99	94	92	110	99	85	76	79	80	39



**Mechelen**

Année	<span style="color: blue;">■</span>
Semestre 1	<span style="color: orange;">■</span>

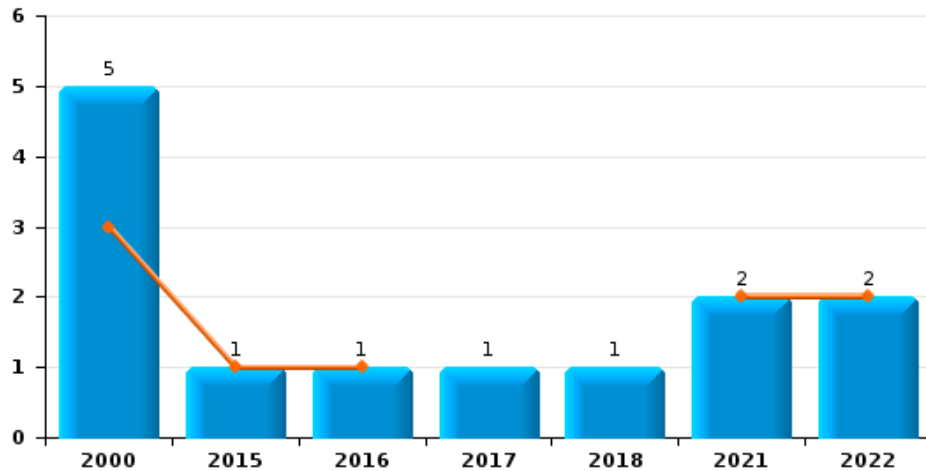
**Vol de voiture**



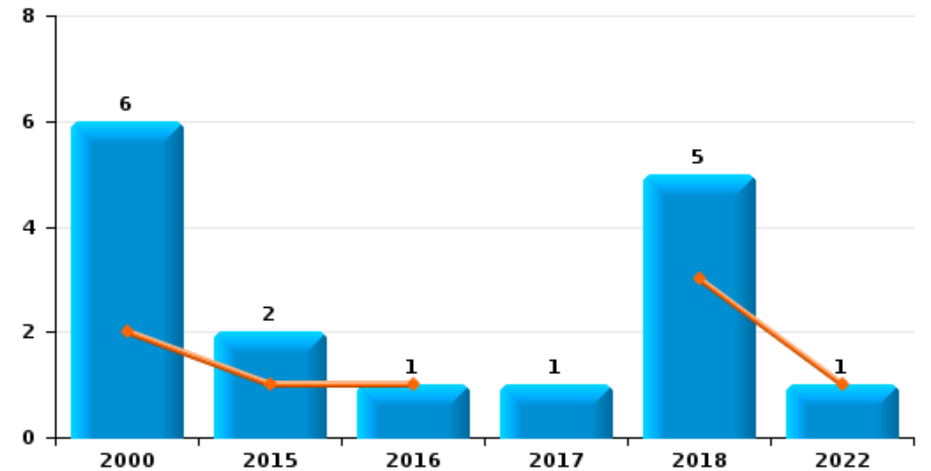
**Vol de moto**



**Carjacking**



**Vol dans les garages**

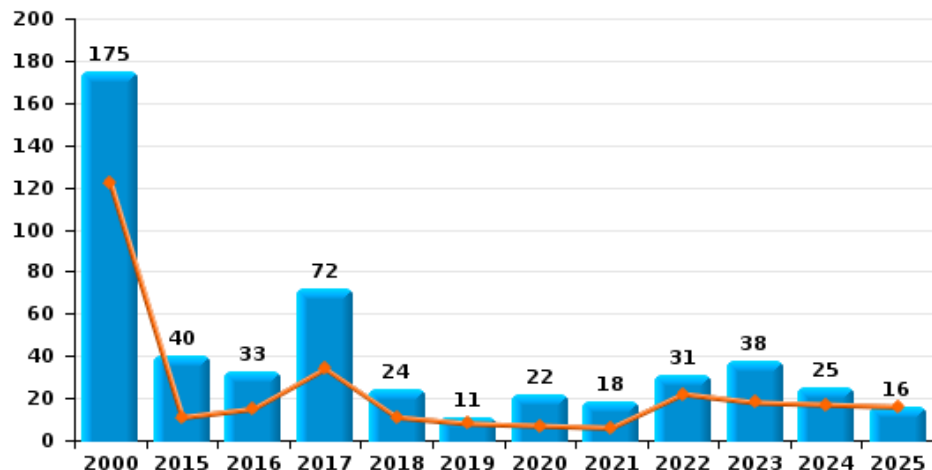




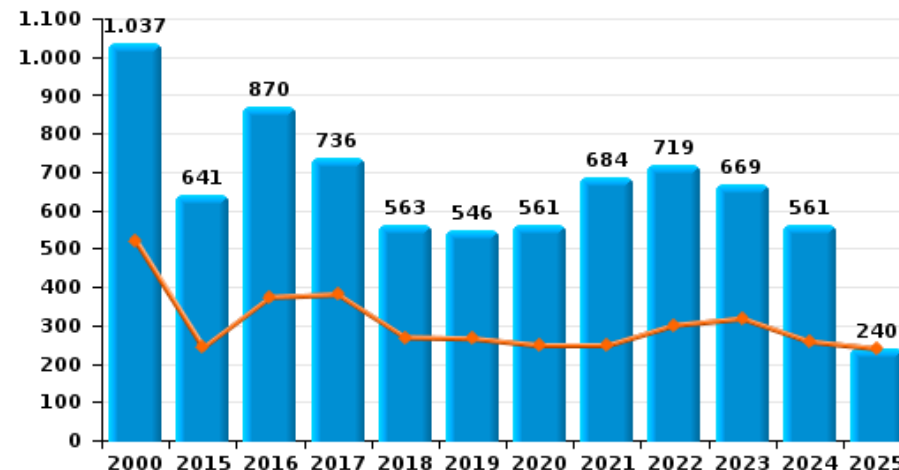
**Mechelen**

Année	<span style="color: blue;">■</span>
Semestre 1	<span style="color: orange;">■</span>

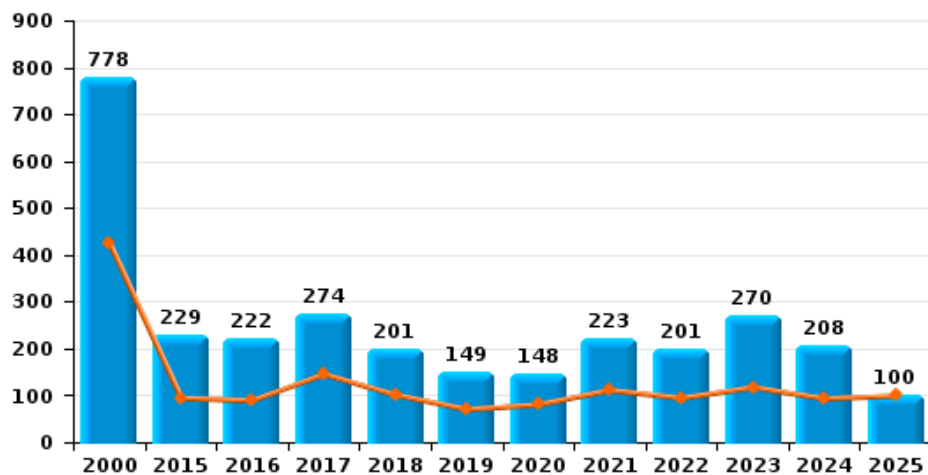
**Vol de vélomoteur**



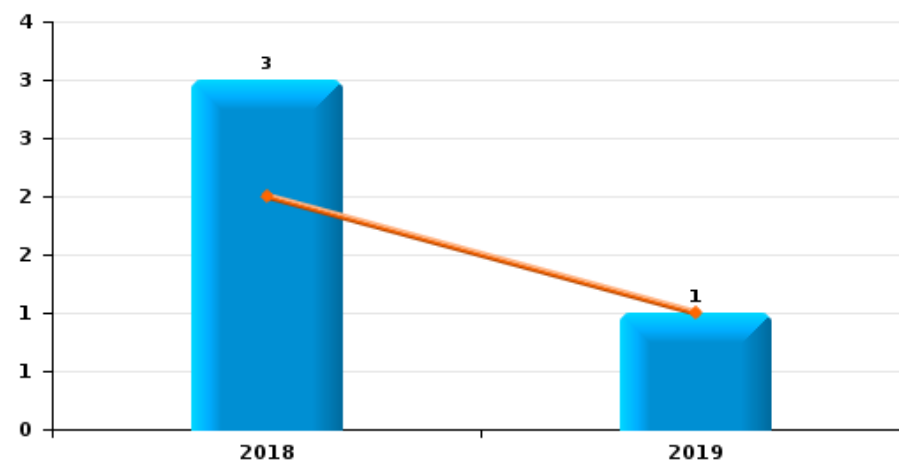
**Vol de vélo**



**Vol dans ou sur un véhicule**



**Sacjacking dans une voiture**

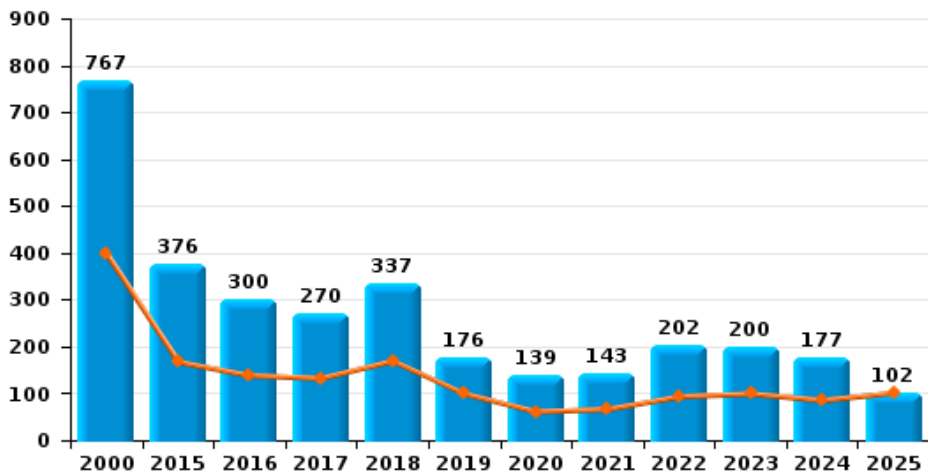




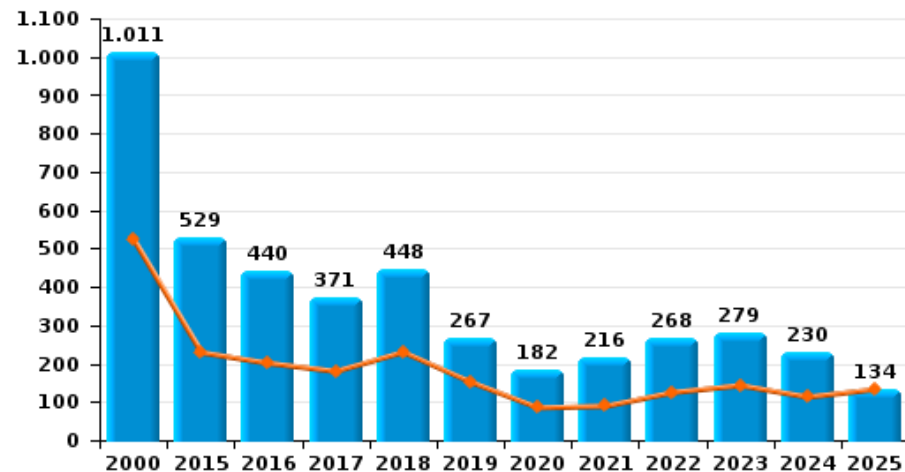
**Mechelen**

Année	<span style="color: blue;">■</span>
Semestre 1	<span style="color: orange;">■</span>

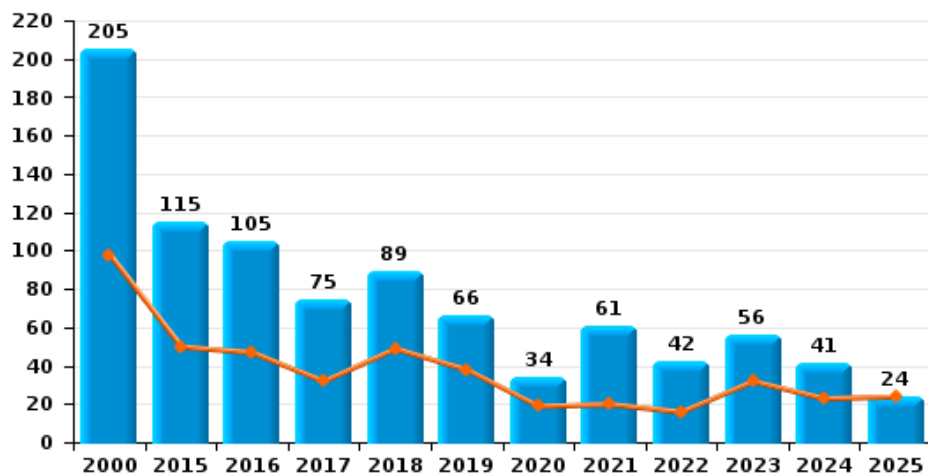
**Cambriolage dans habitation**



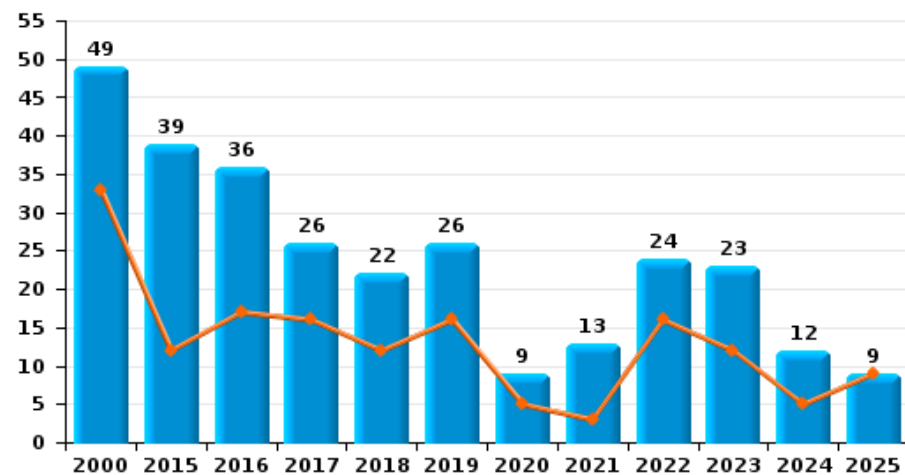
**Cambriolage dans bâtiment (total)**



**Cambriolage ds entreprise ou commerce**



**Cambriolage ds service public ou bâtiment administratif**

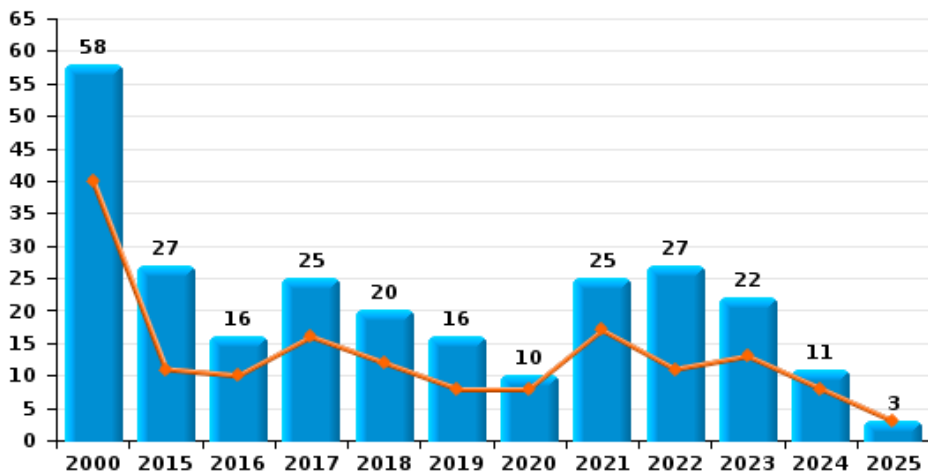




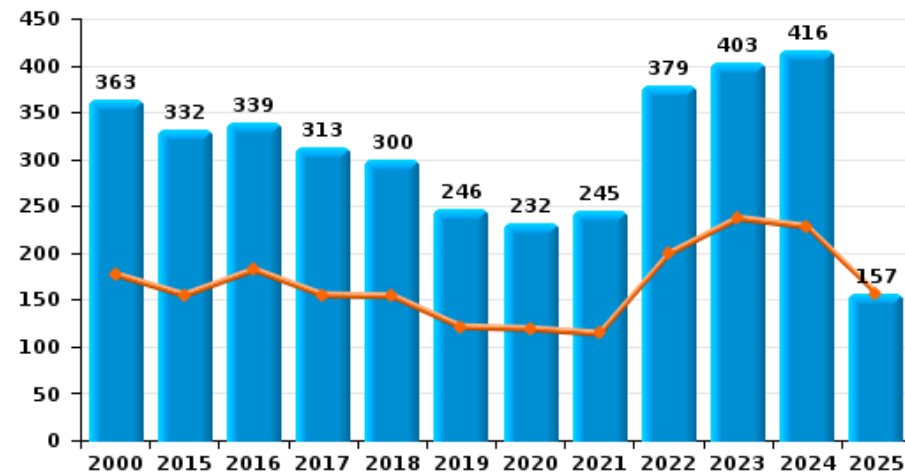
**Mechelen**

Année ■  
Semestre 1 ■

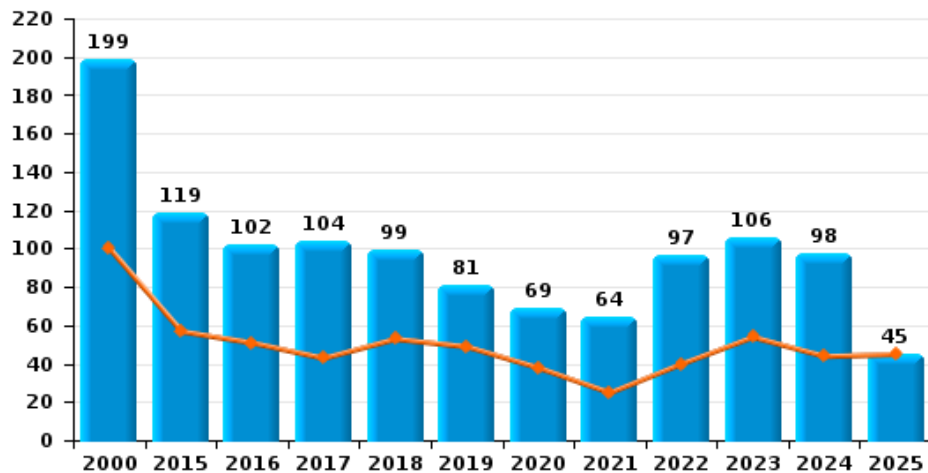
**Vol à main armée**



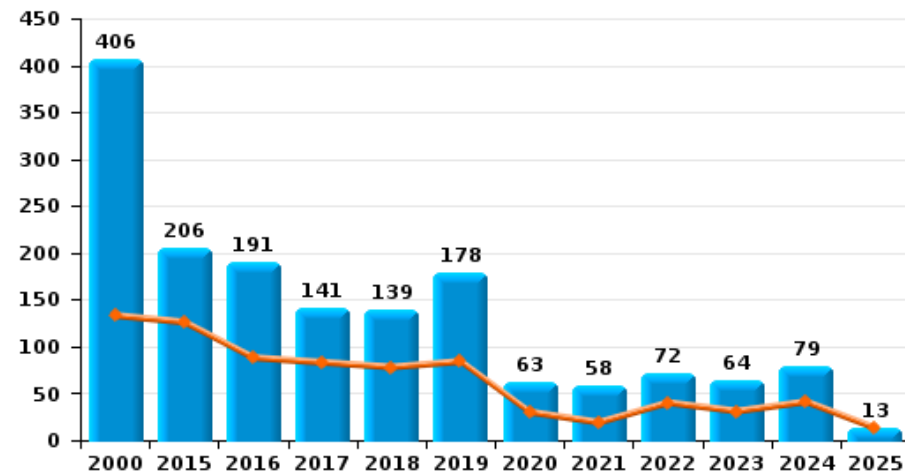
**Vol à l'étalage**



**Vol avec violence sans arme**



**Vol à la tire**

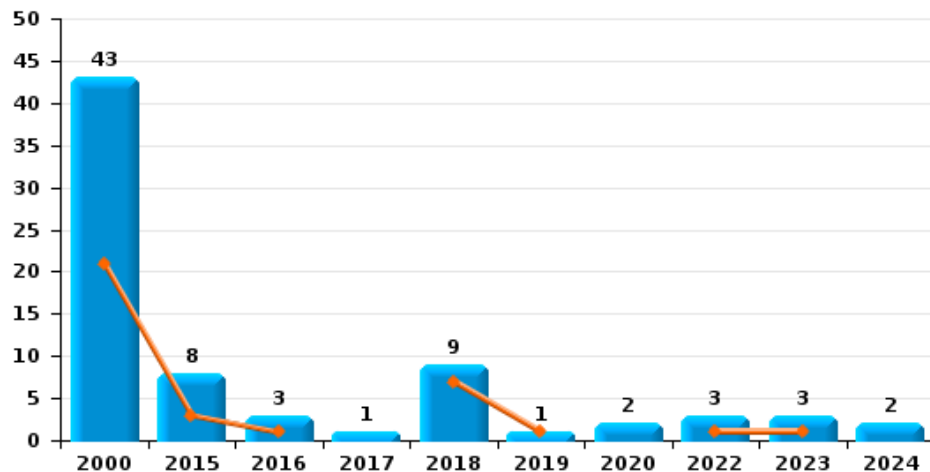




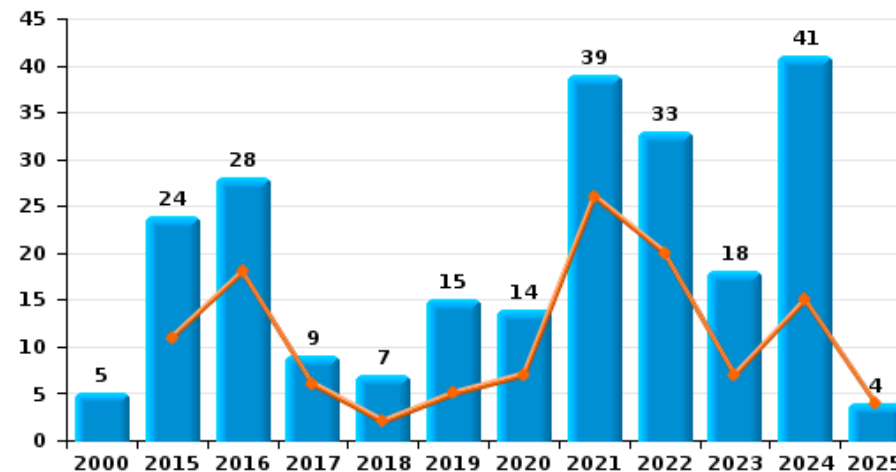
**Mechelen**

Année	<span style="color: blue;">■</span>
Semestre 1	<span style="color: orange;">■</span>

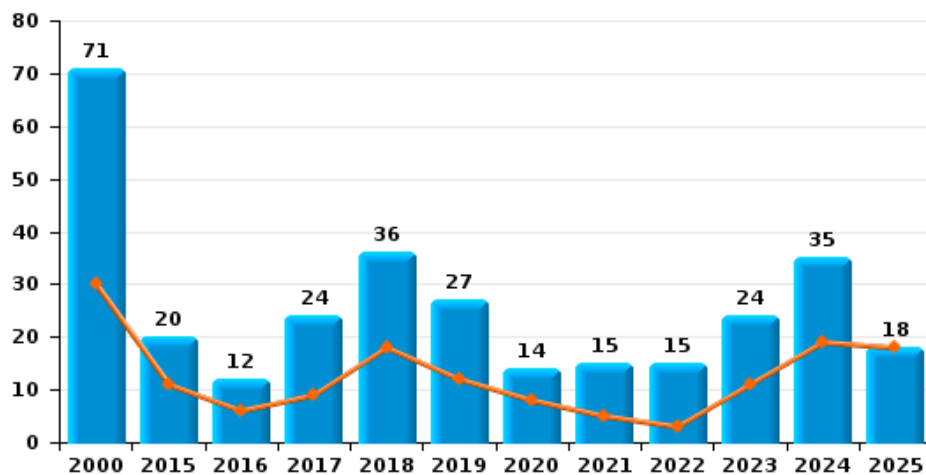
**Arrachage de sac à main**



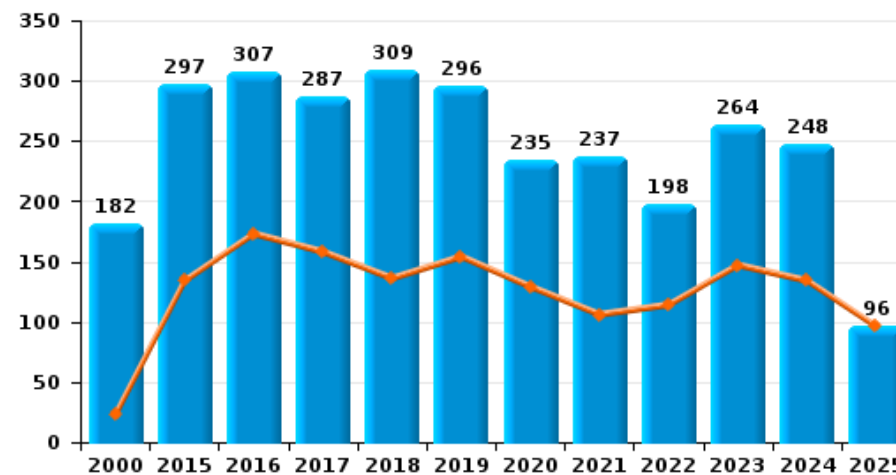
**Graffiti**



**Vol à l'arraché**



**Dégradation de voiture**





**Mechelen**

**FC Vol moyen de transport**

		2000	2015	2016	2017	2018	2019	2020	2021	2022	2023	2024	2025
Vol de voiture	Trim 1	59	10	7	2	3	5	4	7	3	3	4	4
	Trim 2	45	6	7	5	8	8	3	4	5	12	3	6
	Trim 3	47	11	9	10	8	3	5	5	3	1	6	
	Trim 4	47	5	10	8	9	7	3	3	5	4	6	
	<b>Total</b>	<b>198</b>	<b>32</b>	<b>33</b>	<b>25</b>	<b>28</b>	<b>23</b>	<b>15</b>	<b>19</b>	<b>16</b>	<b>20</b>	<b>19</b>	<b>10</b>
Vol de moto	Trim 1	4	1		1	4		1		3	2	1	2
	Trim 2	13	1	6	6	1	1	1	4	1			5
	Trim 3	6	1	3	2	4	2	1	2	3	2	1	
	Trim 4	4		4		3	1		1	1	1		
	<b>Total</b>	<b>27</b>	<b>3</b>	<b>13</b>	<b>9</b>	<b>12</b>	<b>4</b>	<b>3</b>	<b>7</b>	<b>8</b>	<b>5</b>	<b>2</b>	<b>7</b>
Carjacking	Trim 1	2	1						1	1			
	Trim 2	1		1					1	1			
	Trim 3	1			1								
	Trim 4	1				1							
	<b>Total</b>	<b>5</b>	<b>1</b>	<b>1</b>	<b>1</b>	<b>1</b>			<b>2</b>	<b>2</b>			
Homejacking	Trim 1	1											
	Trim 2						1						
	Trim 3	2											
	Trim 4			1	1								
	<b>Total</b>	<b>3</b>		<b>1</b>	<b>1</b>		<b>1</b>						
Vol dans les garages	Trim 1		1	1						1			
	Trim 2	2				3							
	Trim 3	3	1		1	1							
	Trim 4	1				1							
	<b>Total</b>	<b>6</b>	<b>2</b>	<b>1</b>	<b>1</b>	<b>5</b>				<b>1</b>			



FC Vol moyen de transport

		2000	2015	2016	2017	2018	2019	2020	2021	2022	2023	2024	2025
Vol de vélomoteur	Trim 1	53	6	9	19	7	4	4	1	10	11	7	6
	Trim 2	69	5	6	15	4	4	3	5	12	7	10	10
	Trim 3	36	20	13	24	10	1	6	7	6	11	4	
	Trim 4	17	9	5	14	3	2	9	5	3	9	4	
	<b>Total</b>	<b>175</b>	<b>40</b>	<b>33</b>	<b>72</b>	<b>24</b>	<b>11</b>	<b>22</b>	<b>18</b>	<b>31</b>	<b>38</b>	<b>25</b>	<b>16</b>
Vol de vélo	Trim 1	199	83	152	198	108	121	113	118	119	140	125	124
	Trim 2	321	159	222	183	161	145	135	130	182	178	133	116
	Trim 3	291	217	284	189	165	143	167	219	229	190	139	
	Trim 4	226	182	212	166	129	137	146	217	189	161	164	
	<b>Total</b>	<b>1.037</b>	<b>641</b>	<b>870</b>	<b>736</b>	<b>563</b>	<b>546</b>	<b>561</b>	<b>684</b>	<b>719</b>	<b>669</b>	<b>561</b>	<b>240</b>



FC Cambriolage

		2000	2015	2016	2017	2018	2019	2020	2021	2022	2023	2024	2025
Cambriolage dans habitation	Trim 1	202	96	79	68	96	59	44	45	50	54	51	49
	Trim 2	196	72	60	65	74	41	18	22	44	46	35	53
	Trim 3	167	107	102	51	70	28	33	26	60	50	39	
	Trim 4	202	101	59	86	97	48	44	50	48	50	52	
	<b>Total</b>	<b>767</b>	<b>376</b>	<b>300</b>	<b>270</b>	<b>337</b>	<b>176</b>	<b>139</b>	<b>143</b>	<b>202</b>	<b>200</b>	<b>177</b>	<b>102</b>
Cambriolage ds entreprise ou commerce	Trim 1	56	25	25	21	23	22	11	12	8	25	13	11
	Trim 2	42	25	22	11	26	16	8	8	8	7	10	13
	Trim 3	50	35	28	18	27	14	4	16	12	17	8	
	Trim 4	57	30	30	25	13	14	11	25	14	7	10	
	<b>Total</b>	<b>205</b>	<b>115</b>	<b>105</b>	<b>75</b>	<b>89</b>	<b>66</b>	<b>34</b>	<b>61</b>	<b>42</b>	<b>56</b>	<b>41</b>	<b>24</b>
Cambriolage ds service public ou bâtiment administ	Trim 1	20	4	8	7	6	4	4	2	12	5	2	1
	Trim 2	13	8	9	9	6	12	1	1	4	7	3	8
	Trim 3	9	14	9	4	6	3	2	3	4	4	4	
	Trim 4	7	13	10	6	4	7	2	7	4	7	3	
	<b>Total</b>	<b>49</b>	<b>39</b>	<b>36</b>	<b>26</b>	<b>22</b>	<b>26</b>	<b>9</b>	<b>13</b>	<b>24</b>	<b>23</b>	<b>12</b>	<b>9</b>
Vol au bélier	Trim 4	1						1					
<b>Total</b>	<b>1</b>							<b>1</b>					
Cambriolage dans bâtiment (total)	Trim 1	274	125	112	96	125	84	59	59	70	84	66	60
	Trim 2	249	105	90	85	106	69	27	31	56	60	48	74
	Trim 3	226	155	139	73	103	45	39	44	76	71	51	
	Trim 4	262	144	99	117	114	69	57	82	66	64	65	
	<b>Total</b>	<b>1.011</b>	<b>529</b>	<b>440</b>	<b>371</b>	<b>448</b>	<b>267</b>	<b>182</b>	<b>216</b>	<b>268</b>	<b>279</b>	<b>230</b>	<b>134</b>



FC Vol autre

		2000	2015	2016	2017	2018	2019	2020	2021	2022	2023	2024	2025
Vol à main armée	Trim 1	28	7	8	10	9	5	4	12	4	5	4	1
	Trim 2	12	4	2	6	3	3	4	5	7	8	4	2
	Trim 3	11	9	4	4	3		1	5	9	7		
	Trim 4	7	7	2	5	5	8	1	3	7	2	3	
	<b>Total</b>	<b>58</b>	<b>27</b>	<b>16</b>	<b>25</b>	<b>20</b>	<b>16</b>	<b>10</b>	<b>25</b>	<b>27</b>	<b>22</b>	<b>11</b>	<b>3</b>
Vol avec violence sans arme	Trim 1	55	34	20	21	23	25	23	13	13	27	25	21
	Trim 2	45	23	31	22	30	24	15	12	27	27	19	24
	Trim 3	43	28	29	35	21	18	15	16	27	27	30	
	Trim 4	56	34	22	26	25	14	16	23	30	25	24	
	<b>Total</b>	<b>199</b>	<b>119</b>	<b>102</b>	<b>104</b>	<b>99</b>	<b>81</b>	<b>69</b>	<b>64</b>	<b>97</b>	<b>106</b>	<b>98</b>	<b>45</b>
Vol dans ou sur un véhicule	Trim 1	209	55	45	93	44	25	44	47	39	48	63	66
	Trim 2	216	40	45	53	58	46	37	65	56	70	31	34
	Trim 3	162	56	78	56	57	40	34	43	49	62	64	
	Trim 4	191	78	54	72	42	38	33	68	57	90	50	
	<b>Total</b>	<b>778</b>	<b>229</b>	<b>222</b>	<b>274</b>	<b>201</b>	<b>149</b>	<b>148</b>	<b>223</b>	<b>201</b>	<b>270</b>	<b>208</b>	<b>100</b>
Sacjacking dans une voiture	Trim 1					1							
	Trim 2					1	1						
	Trim 3					1							
	<b>Total</b>					<b>3</b>	<b>1</b>						
Vol d'armes et explosifs	Trim 1	2		3	3			4	2	1	1	1	
	Trim 2	2	5		1	1	1	2	2		1		2
	Trim 3	2	4	1	1	3	3				1	1	
	Trim 4	5	1		2	3	1	1	1	1		1	
	<b>Total</b>	<b>11</b>	<b>10</b>	<b>4</b>	<b>7</b>	<b>7</b>	<b>5</b>	<b>7</b>	<b>5</b>	<b>2</b>	<b>3</b>	<b>3</b>	<b>2</b>
Steaming	Trim 1											1	
	Trim 2		2	1				1		1		1	
	Trim 3					1							
	Trim 4			1	2								
	<b>Total</b>		<b>2</b>	<b>2</b>	<b>2</b>	<b>1</b>		<b>1</b>		<b>1</b>		<b>2</b>	



FC Vol autre

		2000	2015	2016	2017	2018	2019	2020	2021	2022	2023	2024	2025
Arrachage de sac à main	Trim 1	11	3			2							
	Trim 2	10		1		5	1			1	1		
	Trim 3	12	3	2				2		1		2	
	Trim 4	10	2		1	2				1	2		
	<b>Total</b>	<b>43</b>	<b>8</b>	<b>3</b>	<b>1</b>	<b>9</b>	<b>1</b>	<b>2</b>		<b>3</b>	<b>3</b>	<b>2</b>	
Vol à l'arraché	Trim 1	15	8	3	4	6	4	6	2	1	4	9	3
	Trim 2	15	3	3	5	12	8	2	3	2	7	10	15
	Trim 3	23	6	5	6	7	3	5	6	5	6	10	
	Trim 4	18	3	1	9	11	12	1	4	7	7	6	
	<b>Total</b>	<b>71</b>	<b>20</b>	<b>12</b>	<b>24</b>	<b>36</b>	<b>27</b>	<b>14</b>	<b>15</b>	<b>15</b>	<b>24</b>	<b>35</b>	<b>18</b>
Vol à la tire	Trim 1	40	78	45	49	42	42	20	10	23	16	18	7
	Trim 2	93	48	43	34	36	42	10	9	17	15	23	6
	Trim 3	103	41	50	25	28	40	12	16	21	15	28	
	Trim 4	170	39	53	33	33	54	21	23	11	18	10	
	<b>Total</b>	<b>406</b>	<b>206</b>	<b>191</b>	<b>141</b>	<b>139</b>	<b>178</b>	<b>63</b>	<b>58</b>	<b>72</b>	<b>64</b>	<b>79</b>	<b>13</b>
Vol à l'étalage	Trim 1	92	80	89	76	67	55	66	68	96	132	104	73
	Trim 2	85	75	93	79	87	66	53	46	103	105	124	84
	Trim 3	72	93	67	95	84	73	49	74	87	80	91	
	Trim 4	114	84	90	63	62	52	64	57	93	86	97	
	<b>Total</b>	<b>363</b>	<b>332</b>	<b>339</b>	<b>313</b>	<b>300</b>	<b>246</b>	<b>232</b>	<b>245</b>	<b>379</b>	<b>403</b>	<b>416</b>	<b>157</b>
Vol par ruse	Trim 1	5	11	8	10	9	11	12	10	5	13	6	3
	Trim 2	13	18	8	23	11	7	7	6	13	8	9	5
	Trim 3	11	13	21	19	10	19	12	9	10	7	14	
	Trim 4	19	11	17	18	10	11	13	17	6	7	4	
	<b>Total</b>	<b>48</b>	<b>53</b>	<b>54</b>	<b>70</b>	<b>40</b>	<b>48</b>	<b>44</b>	<b>42</b>	<b>34</b>	<b>35</b>	<b>33</b>	<b>8</b>



FC Vol autre

		2000	2015	2016	2017	2018	2019	2020	2021	2022	2023	2024	2025
Vol de métaux	Trim 1	3	2	5	2	1	2	1	3	3	3	1	3
	Trim 2	1	9		3	8	4	2	4	3	4	4	1
	Trim 3	1	2	1		1	2		1	5	5	2	
	Trim 4	3	3		1		1	1	9			1	
	<b>Total</b>	<b>8</b>	<b>16</b>	<b>6</b>	<b>6</b>	<b>10</b>	<b>9</b>	<b>4</b>	<b>17</b>	<b>11</b>	<b>12</b>	<b>8</b>	<b>4</b>
Vol sur les chantiers	Trim 1	7	9	8		7	6	3	8	1	11	3	4
	Trim 2	10	4	3	5	9	6	7	9	8	6	5	2
	Trim 3	10	3	5	1	4	8	2	5	11	6	1	
	Trim 4	15	3	5	7	4	4	2	8	1	4	3	
	<b>Total</b>	<b>42</b>	<b>19</b>	<b>21</b>	<b>13</b>	<b>24</b>	<b>24</b>	<b>14</b>	<b>30</b>	<b>21</b>	<b>27</b>	<b>12</b>	<b>6</b>
Home-invasion	Trim 1			1		1			1		1	1	1
	Trim 2		1		1	1						1	
	Trim 3		1		1							1	
	Trim 4			2						2	1		
	<b>Total</b>		<b>2</b>	<b>3</b>	<b>2</b>	<b>2</b>			<b>1</b>	<b>2</b>	<b>2</b>	<b>3</b>	<b>1</b>
Vol d'animaux	Trim 1	1	1					1					
	Trim 2	1	3	2	1	1				2			
	Trim 3	2	1		2							2	
	Trim 4	1	1		3	1	1						
	<b>Total</b>	<b>5</b>	<b>6</b>	<b>2</b>	<b>6</b>	<b>2</b>	<b>1</b>	<b>1</b>		<b>2</b>		<b>2</b>	
Vol de cargaison	Trim 1		2	2	1		1	1	2	1	1	5	
	Trim 2		1			1	1	1	1	1	1		
	Trim 3		2	1			1		2	1	3		
	Trim 4		2	1	1					2		1	
	<b>Total</b>		<b>7</b>	<b>4</b>	<b>2</b>	<b>1</b>	<b>3</b>	<b>2</b>	<b>5</b>	<b>5</b>	<b>5</b>	<b>6</b>	



Criminalité ICT

		2000	2015	2016	2017	2018	2019	2020	2021	2022	2023	2024	2025
Fraude de cartes de paiements	Trim 1	5	10	14	9	13	7	8	10	15	23	14	10
	Trim 2	2	8	19	18	2	9	10	10	32	23	14	13
	Trim 3	5	13	16	4	6	22	12	19	28	17	29	
	Trim 4	2	20	16	9	13	29	8	21	25	27	13	
	<b>Total</b>	<b>14</b>	<b>51</b>	<b>65</b>	<b>40</b>	<b>34</b>	<b>67</b>	<b>38</b>	<b>60</b>	<b>100</b>	<b>90</b>	<b>70</b>	<b>23</b>
Phishing	Trim 1		1		1	6	2	11	24	31	13	13	12
	Trim 2		1			9	1	17	21	31	9	14	11
	Trim 3		1		1	5	3	9	19	31	20	13	
	Trim 4					6	7	23	28	13	13	12	
	<b>Total</b>		<b>3</b>		<b>2</b>	<b>26</b>	<b>13</b>	<b>60</b>	<b>92</b>	<b>106</b>	<b>55</b>	<b>52</b>	<b>23</b>
Ransomware	Trim 1					1			2				
	Trim 2					2	1				1		
	Trim 3					1							
	Trim 4			1			1		1	1		1	
	<b>Total</b>			<b>1</b>	<b>4</b>	<b>2</b>		<b>3</b>	<b>1</b>	<b>1</b>	<b>1</b>		
Shouldersurfing	Trim 1			1	1	1	2	1				1	
	Trim 2		1							3			
	Trim 3									1		3	
	Trim 4		1		1	2		1	1				
	<b>Total</b>		<b>2</b>		<b>1</b>	<b>2</b>	<b>3</b>	<b>2</b>	<b>2</b>	<b>5</b>		<b>4</b>	
Skimming	Trim 1		1	1				1		1			
	Trim 2		2	1	1	1		1		1			
	Trim 3			1				2					
	Trim 4		1					1	1	2			
	<b>Total</b>		<b>4</b>	<b>3</b>	<b>1</b>	<b>1</b>		<b>5</b>	<b>1</b>	<b>4</b>			



FC Autre

		2000	2015	2016	2017	2018	2019	2020	2021	2022	2023	2024	2025
Violence contre les métiers d'intérêt général	Trim 1	3	7	5	5	3	5	4	8	4	9	5	12
	Trim 2	4	7	12	10	8	5	3	8	9	10	10	7
	Trim 3	2	3	4	4	5	2	6	6	12	6	7	
	Trim 4	4	6	3	7	5	10	4	4	7	6	8	
	<b>Total</b>	<b>13</b>	<b>23</b>	<b>24</b>	<b>26</b>	<b>21</b>	<b>22</b>	<b>17</b>	<b>26</b>	<b>32</b>	<b>31</b>	<b>30</b>	<b>19</b>
Viol collectif	Trim 1	1			1		1	1	3				1
	Trim 2			2	1			1	1	1			
	Trim 3		1		2			1	1	1			
	Trim 4		1			1	2	1	1			1	
	<b>Total</b>	<b>1</b>	<b>2</b>	<b>2</b>	<b>4</b>	<b>1</b>	<b>3</b>	<b>4</b>	<b>6</b>	<b>2</b>		<b>1</b>	<b>1</b>
Graffiti	Trim 1		4	10	4		2	5	14	9	4	10	2
	Trim 2		7	8	2	2	3	2	12	11	3	5	2
	Trim 3	4	6	4	3	2	4	2	8	11	4	23	
	Trim 4	1	7	6		3	6	5	5	2	7	3	
	<b>Total</b>	<b>5</b>	<b>24</b>	<b>28</b>	<b>9</b>	<b>7</b>	<b>15</b>	<b>14</b>	<b>39</b>	<b>33</b>	<b>18</b>	<b>41</b>	<b>4</b>
Dégradation de voiture	Trim 1	4	61	92	76	66	80	68	63	48	66	68	53
	Trim 2	19	73	81	82	70	74	61	43	66	81	66	43
	Trim 3	59	74	67	65	94	69	62	75	47	55	66	
	Trim 4	100	89	67	64	79	73	44	56	37	62	48	
	<b>Total</b>	<b>182</b>	<b>297</b>	<b>307</b>	<b>287</b>	<b>309</b>	<b>296</b>	<b>235</b>	<b>237</b>	<b>198</b>	<b>264</b>	<b>248</b>	<b>96</b>
Rixe au couteau	Trim 1		3	1	2	3	2	1	4	1	1	3	2
	Trim 2	4	2	2	3	2	2	1	1	2	3	1	1
	Trim 3		2	4	3	3	1	3	1	3	3	1	
	Trim 4			2	2	1	2	3		1	2	1	
	<b>Total</b>	<b>4</b>	<b>7</b>	<b>9</b>	<b>10</b>	<b>9</b>	<b>7</b>	<b>8</b>	<b>6</b>	<b>7</b>	<b>9</b>	<b>6</b>	<b>3</b>



PH Violence intrafamiliale (VIF)

		2000	2015	2016	2017	2018	2019	2020	2021	2022	2023	2024	2025
VIF: physique, dans le couple	Trim 1	13	34	38	37	37	41	30	22	31	27	36	32
	Trim 2	22	48	33	34	43	42	39	27	42	24	37	24
	Trim 3	21	34	19	36	41	37	45	30	34	35	41	
	Trim 4	11	34	28	33	39	32	25	39	33	28	36	
	<b>Total</b>	<b>67</b>	<b>150</b>	<b>118</b>	<b>140</b>	<b>160</b>	<b>152</b>	<b>139</b>	<b>118</b>	<b>140</b>	<b>114</b>	<b>150</b>	<b>56</b>
VIF: physique, envers des descendants	Trim 1	2	10	6	6	8	10	4	9	4	3	9	6
	Trim 2		3	8	7	11	5	6	7	2	5	8	10
	Trim 3	2	2	7	9	11	3	5	4	10	7	9	
	Trim 4	3	5	5	2	10	8	4	8	14	6	10	
	<b>Total</b>	<b>7</b>	<b>20</b>	<b>26</b>	<b>24</b>	<b>40</b>	<b>26</b>	<b>19</b>	<b>28</b>	<b>30</b>	<b>21</b>	<b>36</b>	<b>16</b>
VIF: physique, envers d'autres membres	Trim 1	14	7	5	6	9	8	7	8	5	11	8	9
	Trim 2	18	9	6	13	14	11	10	6	7	10	11	13
	Trim 3	15	4	13	16	11	7	15	16	10	7	6	
	Trim 4	12	11	3	15	7	8	11	8	7	6	12	
	<b>Total</b>	<b>59</b>	<b>31</b>	<b>27</b>	<b>50</b>	<b>41</b>	<b>34</b>	<b>43</b>	<b>38</b>	<b>29</b>	<b>34</b>	<b>37</b>	<b>22</b>
VIF: sexuelle, dans le couple	Trim 1		1						1			1	1
	Trim 2		1						1				
	Trim 3			3				1				1	
	Trim 4			2		1							
	<b>Total</b>		<b>2</b>	<b>5</b>		<b>1</b>		<b>1</b>	<b>2</b>			<b>2</b>	<b>1</b>
VIF: sexuelle, envers des descendants	Trim 1		3	2	3	1		4					
	Trim 2	2		2	2								
	Trim 3	2				1	2	3		1			
	Trim 4	1				3	1	1	2				
	<b>Total</b>	<b>5</b>	<b>3</b>	<b>4</b>	<b>5</b>	<b>5</b>	<b>3</b>	<b>8</b>	<b>2</b>	<b>1</b>			
VIF: sexuelle, envers d'autres membres	Trim 4				1								
	<b>Total</b>				<b>1</b>								



PH Violence intrafamiliale (VIF)

		2000	2015	2016	2017	2018	2019	2020	2021	2022	2023	2024	2025
VIF: psychique, dans le couple	Trim 1	19	19	22	22	21	26	14	13	20	20	20	14
	Trim 2	20	14	13	23	18	24	11	20	19	14	19	17
	Trim 3	16	18	21	32	22	11	24	20	12	6	16	
	Trim 4	10	16	24	20	21	19	16	24	13	12	24	
	<b>Total</b>	<b>65</b>	<b>67</b>	<b>80</b>	<b>97</b>	<b>82</b>	<b>80</b>	<b>65</b>	<b>77</b>	<b>64</b>	<b>52</b>	<b>79</b>	<b>31</b>
VIF: psychique, envers des descendants	Trim 1		1	1		2	1	4		1	2	2	1
	Trim 2		1	1		1	1		2		1		1
	Trim 3					4		3	4		2	1	
	Trim 4			2		3	2			3	1		
	<b>Total</b>		<b>2</b>	<b>4</b>		<b>10</b>	<b>4</b>	<b>7</b>	<b>6</b>	<b>4</b>	<b>6</b>	<b>3</b>	<b>2</b>
VIF: psychique, envers d'autres membres	Trim 1		4	4	1	2	1			1	1		2
	Trim 2		1			2		1	1	1			1
	Trim 3	1	1	1	2	1	1	3	1	1	1	1	
	Trim 4				3		3	2		2	1	2	
	<b>Total</b>	<b>1</b>	<b>6</b>	<b>5</b>	<b>6</b>	<b>5</b>	<b>5</b>	<b>6</b>	<b>2</b>	<b>5</b>	<b>3</b>	<b>3</b>	<b>3</b>
VIF: économique, dans le couple	Trim 1	1	3	1	4	1	4		2	2		2	2
	Trim 2		2	4	2	1	1	1		2			
	Trim 3		1	3	5	3	4	3		3		4	
	Trim 4		3		4	5	2	1		2	2	1	
	<b>Total</b>	<b>1</b>	<b>9</b>	<b>8</b>	<b>15</b>	<b>10</b>	<b>11</b>	<b>5</b>	<b>2</b>	<b>9</b>	<b>2</b>	<b>7</b>	<b>2</b>
VIF: économique, envers des descendants	Trim 1	1						2	1	4	1		2
	Trim 2						1	2	2	1		1	1
	Trim 3				1			1	5	2		2	
	Trim 4				1		1	1	5	2		1	
	<b>Total</b>	<b>1</b>			<b>2</b>		<b>2</b>	<b>6</b>	<b>13</b>	<b>9</b>	<b>1</b>	<b>4</b>	<b>3</b>



PH Violence intrafamiliale (VIF)

		2000	2015	2016	2017	2018	2019	2020	2021	2022	2023	2024	2025
VIF: économique, envers d'autres membres	Trim 1	16	7	3	4	2	4	2		1	2	5	1
	Trim 2	11	7	8	1	1	3	2	4	3	1	3	3
	Trim 3	10	8	4	5	5	2	2	3	3	2	3	
	Trim 4	7	5	2	1	1	2	1	2	4	6	7	
Total		44	27	17	11	9	11	7	9	11	11	18	4



PH Hormones et dopage

		2000	2015	2016	2017	2018	2019	2020	2021	2022	2023	2024	2025
Dopage humain	Trim 1	2	2		2			1		1	2	1	
	Trim 2		2	1			7			3	2		
	Trim 3		2	1		1	5		2	2		2	
	Trim 4		1	2	1	1	1	1	1	3		1	
	<b>Total</b>	<b>2</b>	<b>7</b>	<b>4</b>	<b>3</b>	<b>2</b>	<b>13</b>	<b>2</b>	<b>3</b>	<b>9</b>	<b>4</b>	<b>4</b>	
Engraissement illégal	Trim 1		2	1		1		1					
	Trim 2			1							1		
	Trim 3			1		1							
	Trim 4		1	1			1						
	<b>Total</b>		<b>3</b>	<b>4</b>		<b>2</b>	<b>1</b>	<b>1</b>			<b>1</b>		



PH Drogues

		2000	2015	2016	2017	2018	2019	2020	2021	2022	2023	2024	2025
Vente de cocaïne	Trim 1		2	7	7	13	18	6	10	13	13	7	9
	Trim 2	1	1	6	8	7	13	5	8	19	10	6	6
	Trim 3		3	4	7	8	6	6	8	19	15	12	
	Trim 4		6		8	25	3	6	14	4	8	10	
<b>Total</b>		<b>1</b>	<b>12</b>	<b>17</b>	<b>30</b>	<b>53</b>	<b>40</b>	<b>23</b>	<b>40</b>	<b>55</b>	<b>46</b>	<b>35</b>	<b>15</b>
Import-export de cocaïne	Trim 1				1							1	
	Trim 2											1	
	Trim 4		2										
<b>Total</b>			<b>2</b>		<b>1</b>							<b>2</b>	
Production de drogues synthétiques	Trim 1				1								
	Trim 2						2						
	Trim 3											1	
	Trim 4			1								1	
<b>Total</b>				<b>1</b>	<b>1</b>		<b>2</b>					<b>2</b>	
Import-export de drogues synthétiques	Trim 1			1		1							
	Trim 2	1										1	
	Trim 3		3										
	Trim 4						1						
<b>Total</b>		<b>1</b>	<b>3</b>		<b>1</b>		<b>2</b>					<b>1</b>	
Vente de drogues synthétiques	Trim 1	2	2	1	5	3	2	5	4	4	2	4	1
	Trim 2	1		4	2	5	4	8	2	11	2	2	1
	Trim 3			1	4	4	1	3	3	3	5	1	
	Trim 4	2	2	3	3	3	6	1	2	4		4	
<b>Total</b>		<b>5</b>	<b>4</b>	<b>9</b>	<b>14</b>	<b>15</b>	<b>13</b>	<b>17</b>	<b>11</b>	<b>22</b>	<b>9</b>	<b>11</b>	<b>2</b>
Production de cannabis (culture)	Trim 1	1	1	1		1	1		2		1		
	Trim 2		1	1		2	1	7					
	Trim 3		1	2	3	1	4	2	2		1	3	
	Trim 4		1	1	1		3	3	2	3	1		
<b>Total</b>		<b>1</b>	<b>4</b>	<b>5</b>	<b>4</b>	<b>4</b>	<b>9</b>	<b>12</b>	<b>6</b>	<b>3</b>	<b>3</b>	<b>3</b>	



PH Drogues

		2000	2015	2016	2017	2018	2019	2020	2021	2022	2023	2024	2025
Import-export de cannabis en grande quantité	Trim 1				1							1	
	Trim 2					1						1	
	<b>Total</b>				<b>1</b>	<b>1</b>						<b>2</b>	
Vente de cannabis en grande quantité	Trim 1		1		1			1	2	1	1	1	1
	Trim 2							1					
	Trim 3				2			1	3		1		
	Trim 4							1		1			
	<b>Total</b>		<b>1</b>		<b>3</b>			<b>4</b>	<b>5</b>	<b>2</b>	<b>2</b>	<b>1</b>	<b>1</b>
Import-export d'héroïne	Trim 3		1										
<b>Total</b>		<b>1</b>											
Vente-traffic d héroïne	Trim 1		1		1				1				
	Trim 2	1		1		1			1		1		
	Trim 3				2					1			
	Trim 4		2		1								
	<b>Total</b>	<b>1</b>	<b>3</b>	<b>1</b>	<b>4</b>	<b>1</b>			<b>2</b>	<b>1</b>	<b>1</b>		



PH Trafic d'armes

		2000	2015	2016	2017	2018	2019	2020	2021	2022	2023	2024	2025
Commerce et production d'arme à feu et mun.	Trim 1											1	
	Trim 2								1				
	Trim 3		1		3					1			
	Trim 4							1					
<b>Total</b>			<b>1</b>		<b>3</b>			<b>1</b>	<b>1</b>	<b>1</b>		<b>1</b>	
Commerce et production d'arme non à feu	Trim 1	1											
	Trim 2					1							
	Trim 3	1		1	1					1			
	Trim 4			1							1		
<b>Total</b>		<b>2</b>		<b>2</b>		<b>2</b>				<b>1</b>	<b>1</b>		



PH Traite des êtres humains

		2000	2015	2016	2017	2018	2019	2020	2021	2022	2023	2024	2025
TEH - exploitation économique	Trim 1							1	1	1			
	Trim 2		1		1	1	1			2			
	Trim 3				1			1	2				
	Trim 4				2	2				1			
	<b>Total</b>		<b>1</b>		<b>4</b>	<b>3</b>	<b>1</b>	<b>2</b>	<b>3</b>	<b>4</b>			
TEH - exploitation sexuelle	Trim 1		1		1	1	1	2	2		1		1
	Trim 2	1	1		1			1	4		1		1
	Trim 3								1	2	1	1	
	Trim 4				1	3	1		2	2	5	1	
	<b>Total</b>	<b>1</b>	<b>2</b>		<b>3</b>	<b>4</b>	<b>2</b>	<b>3</b>	<b>9</b>	<b>4</b>	<b>8</b>	<b>2</b>	<b>2</b>



PH Violence dans l'espace public

		2000	2015	2016	2017	2018	2019	2020	2021	2022	2023	2024	2025
Violence physique (transport public)	Trim 1	8	4	10	8	6	5	3	8	7	5	11	4
	Trim 2	3	8	10	7	4	1	1	6	6	7	7	3
	Trim 3		2	3	5	6	3	4	3	11	7	5	
	Trim 4	5	6	4	5	7	9	1	5	6	11	5	
	<b>Total</b>	<b>16</b>	<b>20</b>	<b>27</b>	<b>25</b>	<b>23</b>	<b>18</b>	<b>9</b>	<b>22</b>	<b>30</b>	<b>30</b>	<b>28</b>	<b>7</b>
Violence physique (voie publique)	Trim 1	47	37	57	50	44	47	43	39	37	44	41	54
	Trim 2	62	59	69	54	70	45	43	45	48	48	41	57
	Trim 3	47	59	60	55	61	50	50	51	50	60	55	
	Trim 4	46	68	50	48	55	63	45	39	48	43	56	
	<b>Total</b>	<b>202</b>	<b>223</b>	<b>236</b>	<b>207</b>	<b>230</b>	<b>205</b>	<b>181</b>	<b>174</b>	<b>183</b>	<b>195</b>	<b>193</b>	<b>111</b>
Violence physique (autre endroit public)	Trim 1	2	8	3	4	3	4	2	2	3	6	1	
	Trim 2	10		4	6	7	5	8	5	8	4	1	6
	Trim 3	3	4	7	5	4	9	3	5	8	2	3	
	Trim 4	1	1	5	5	2	2	1	3	4		2	
	<b>Total</b>	<b>16</b>	<b>13</b>	<b>19</b>	<b>20</b>	<b>16</b>	<b>20</b>	<b>14</b>	<b>15</b>	<b>23</b>	<b>12</b>	<b>7</b>	<b>6</b>
Violence physique (endroit accessible au public)	Trim 1	19	26	9	12	20	18	19	16	13	18	20	17
	Trim 2	28	19	19	25	28	35	6	20	27	16	11	18
	Trim 3	16	24	18	29	27	18	17	11	21	22	20	
	Trim 4	23	19	14	18	30	27	10	15	21	19	26	
	<b>Total</b>	<b>86</b>	<b>88</b>	<b>60</b>	<b>84</b>	<b>105</b>	<b>98</b>	<b>52</b>	<b>62</b>	<b>82</b>	<b>75</b>	<b>77</b>	<b>35</b>
Violence sexuelle (transport public)	Trim 1	1	3	1	3		2	1	3	4	1	4	
	Trim 2		1	3	1	2	2	1	2	2		1	1
	Trim 3		1	1	1		2	1	3	4		2	
	Trim 4	1	2	1		2		1	2	5	1	1	
	<b>Total</b>	<b>2</b>	<b>7</b>	<b>6</b>	<b>5</b>	<b>4</b>	<b>6</b>	<b>4</b>	<b>10</b>	<b>15</b>	<b>2</b>	<b>8</b>	<b>1</b>



PH Violence dans l'espace public

		2000	2015	2016	2017	2018	2019	2020	2021	2022	2023	2024	2025
Violence sexuelle (voie publique)	Trim 1	3	3	4	8	4	10	5	2	3	3	2	6
	Trim 2	2	7	9	5	8	7	5	4	8	5	3	6
	Trim 3	2	7	5	13	8	5	4	2	2	6	7	
	Trim 4	2	7	5	11	4	3	7	10	4	1	4	
	<b>Total</b>	<b>9</b>	<b>24</b>	<b>23</b>	<b>37</b>	<b>24</b>	<b>25</b>	<b>21</b>	<b>18</b>	<b>17</b>	<b>15</b>	<b>16</b>	<b>12</b>
Violence sexuelle (autre endroit public)	Trim 1	1		1	1		2	1	1	1			1
	Trim 2	2	2	2	4	4	1	3		3	1		2
	Trim 3		4	2	1	5	2	3	1	1	2	3	
	Trim 4	1		2	1		1	1	3	2	1	3	
	<b>Total</b>	<b>4</b>	<b>6</b>	<b>7</b>	<b>7</b>	<b>9</b>	<b>6</b>	<b>8</b>	<b>5</b>	<b>7</b>	<b>4</b>	<b>6</b>	<b>3</b>
Violence sexuelle (endroit accessible au public)	Trim 1	4		4	4		1	6	2	5	3	7	1
	Trim 2		4	1	6	5	1	4	4	6	5	4	3
	Trim 3	2	2	1	5	6	3	2	4	4	3	4	
	Trim 4		3	4	3	2	2	3	1	3	5	2	
	<b>Total</b>	<b>6</b>	<b>9</b>	<b>10</b>	<b>18</b>	<b>13</b>	<b>7</b>	<b>15</b>	<b>11</b>	<b>18</b>	<b>16</b>	<b>17</b>	<b>4</b>
Violence psychique (transport public)	Trim 1	7	6	3	7	3	10	3	4	9	6	2	5
	Trim 2	5	2	6		4	10	5	4	7	2		2
	Trim 3	1	1	5	1	1	3	6	3	3	5	5	
	Trim 4	3	4	1	3	5	2	6	5	1	6	5	
	<b>Total</b>	<b>16</b>	<b>13</b>	<b>15</b>	<b>11</b>	<b>13</b>	<b>25</b>	<b>20</b>	<b>16</b>	<b>20</b>	<b>19</b>	<b>12</b>	<b>7</b>
Violence psychique (voie publique)	Trim 1	25	35	22	18	24	21	26	32	27	24	34	30
	Trim 2	24	40	21	49	32	29	44	32	27	25	25	36
	Trim 3	35	31	41	33	31	24	41	36	24	26	30	
	Trim 4	33	33	29	38	32	27	27	31	27	32	30	
	<b>Total</b>	<b>117</b>	<b>139</b>	<b>113</b>	<b>138</b>	<b>119</b>	<b>101</b>	<b>138</b>	<b>131</b>	<b>105</b>	<b>107</b>	<b>119</b>	<b>66</b>



PH Violence dans l'espace public

		2000	2015	2016	2017	2018	2019	2020	2021	2022	2023	2024	2025
Violence psychique (autre endroit public)	Trim 1	6	5	2	7	7	3	4	5	4	3	3	1
	Trim 2	10	3	9	6	2	4	3	3	6	1	1	4
	Trim 3	9	8	9	7	7	2	3	5	1	3	4	
	Trim 4	4	3	4	8	3	2	5	1		1	3	
	<b>Total</b>	<b>29</b>	<b>19</b>	<b>24</b>	<b>28</b>	<b>19</b>	<b>11</b>	<b>15</b>	<b>14</b>	<b>11</b>	<b>8</b>	<b>11</b>	<b>5</b>
Violence psychique (endroit accessible au public)	Trim 1	19	14	15	9	17	12	17	14	9	11	17	16
	Trim 2	18	7	17	16	13	12	13	11	14	6	16	21
	Trim 3	12	12	10	15	17	13	17	15	8	14	14	
	Trim 4	19	20	13	18	11	11	12	10	12	10	19	
	<b>Total</b>	<b>68</b>	<b>53</b>	<b>55</b>	<b>58</b>	<b>58</b>	<b>48</b>	<b>59</b>	<b>50</b>	<b>43</b>	<b>41</b>	<b>66</b>	<b>37</b>
Vol à main armée (transport public)	Trim 1	1			1						1		
	Trim 2										1		1
	Trim 3	1		1						2			
	Trim 4	1	1		1		1						
	<b>Total</b>	<b>3</b>	<b>1</b>	<b>1</b>	<b>2</b>		<b>1</b>			<b>2</b>	<b>2</b>		<b>1</b>
Vol à main armée (voie publique)	Trim 1	10	3	1	3	2		1	7	2		3	
	Trim 2	1	3	2	2	1	1	2	4	2	1		
	Trim 3	6	4	1	1			1	1	2	4		
	Trim 4	3	1	1		2	3	1	1	4		2	
	<b>Total</b>	<b>20</b>	<b>11</b>	<b>5</b>	<b>6</b>	<b>5</b>	<b>4</b>	<b>5</b>	<b>13</b>	<b>10</b>	<b>5</b>	<b>5</b>	
Vol à main armée (autre endroit public)	Trim 1	2											
	Trim 2	2			1					1		1	
	<b>Total</b>	<b>4</b>			<b>1</b>					<b>1</b>		<b>1</b>	
Vol à main armée (endroit accessible au public)	Trim 1	7	2	6	6	5	4	2	3	1		1	
	Trim 2	2			2	2	2	2	1	1	3		
	Trim 3	1	4			3			2	2	3		
	Trim 4	2	5		2	2	4		2		1		
	<b>Total</b>	<b>12</b>	<b>11</b>	<b>6</b>	<b>10</b>	<b>12</b>	<b>10</b>	<b>4</b>	<b>8</b>	<b>4</b>	<b>7</b>	<b>1</b>	



PH Violence dans l'espace public

		2000	2015	2016	2017	2018	2019	2020	2021	2022	2023	2024	2025
Vol avec violence sans arme (transport public)	Trim 1	3	2		2	3		1			1	1	1
	Trim 2		2	2	1			2	1			3	3
	Trim 3	1	1	2		1	1		1	1		1	
	Trim 4	1	4	5	1	2	1	2		1	2	2	
	<b>Total</b>	<b>5</b>	<b>9</b>	<b>9</b>	<b>4</b>	<b>6</b>	<b>2</b>	<b>5</b>	<b>2</b>	<b>2</b>	<b>3</b>	<b>7</b>	<b>4</b>
Vol avec violence sans arme (voie publique)	Trim 1	29	16	6	11	6	4	5	1	6	4	4	6
	Trim 2	33	12	14	13	17	7	2	3	12	12	2	5
	Trim 3	27	11	12	12	9	3	7	8	8	11	10	
	Trim 4	37	10	5	9	9	5	3	11	16	10	4	
	<b>Total</b>	<b>126</b>	<b>49</b>	<b>37</b>	<b>45</b>	<b>41</b>	<b>19</b>	<b>17</b>	<b>23</b>	<b>42</b>	<b>37</b>	<b>20</b>	<b>11</b>
Vol avec violence sans arme (autre endroit public)	Trim 1			3			1	2			1		1
	Trim 2	2	1	1			1	2	3	1	1	1	1
	Trim 3	3		1	2	1			1				
	Trim 4	2			3		1				1		
	<b>Total</b>	<b>7</b>	<b>1</b>	<b>5</b>	<b>5</b>	<b>1</b>	<b>3</b>	<b>4</b>	<b>4</b>	<b>1</b>	<b>3</b>	<b>1</b>	<b>2</b>
Vol avec violence sans arme (endr. acces. au pub.)	Trim 1	5	2	4	4	4	10	9	2		6	6	4
	Trim 2	6	2	7	3	5	8	2	1	2	4	4	6
	Trim 3	5	9	3	8	1	2	3	3	7	6	4	
	Trim 4	11	10	6	5	5	3	3	5	2	1	10	
	<b>Total</b>	<b>27</b>	<b>23</b>	<b>20</b>	<b>20</b>	<b>15</b>	<b>23</b>	<b>17</b>	<b>11</b>	<b>11</b>	<b>17</b>	<b>24</b>	<b>10</b>



PH Autre

		2000	2015	2016	2017	2018	2019	2020	2021	2022	2023	2024	2025
Faux policiers	Trim 1											1	5
	Trim 2		1					2	1			1	2
	Trim 3				1							1	
	Trim 4										3	2	
<b>Total</b>			<b>1</b>		<b>1</b>			<b>2</b>	<b>1</b>		<b>3</b>	<b>5</b>	<b>7</b>
Terrorisme, extrémisme et radicalisme	Trim 1		2	3		1	1	1	1		4	3	1
	Trim 2			1	1	2		1	4		1	1	
	Trim 3		1	3	1	4		1					
	Trim 4		4	1	2	1	2	1	3	2	2	3	
<b>Total</b>			<b>7</b>	<b>8</b>	<b>4</b>	<b>8</b>	<b>3</b>	<b>4</b>	<b>8</b>	<b>2</b>	<b>7</b>	<b>7</b>	<b>1</b>
Cyberharcèlement	Trim 1	1	22	16	11	26	11	13	19	18	13	22	21
	Trim 2		14	10	15	19	13	8	17	13	19	25	15
	Trim 3	5	13	11	17	11	15	20	19	17	11	19	
	Trim 4	4	12	12	28	23	8	13	16	11	18	26	
<b>Total</b>		<b>10</b>	<b>61</b>	<b>49</b>	<b>71</b>	<b>79</b>	<b>47</b>	<b>54</b>	<b>71</b>	<b>59</b>	<b>61</b>	<b>92</b>	<b>36</b>
Fraude à l'identité	Trim 1	7	22	25	23	26	27	18	28	25	19	20	19
	Trim 2	1	28	36	20	31	28	29	23	21	25	13	20
	Trim 3	8	28	19	23	17	19	24	18	16	22	26	
	Trim 4	3	32	19	28	18	36	28	16	14	13	21	
<b>Total</b>		<b>19</b>	<b>110</b>	<b>99</b>	<b>94</b>	<b>92</b>	<b>110</b>	<b>99</b>	<b>85</b>	<b>76</b>	<b>79</b>	<b>80</b>	<b>39</b>



**Mechelen**

**2024**

**FC Vol moyen de transport**

	Jan	Fév	Mar	Avr	Mai	Juin	Juil	Août	Sep	Oct	Nov	Déc	Total
Vol de voiture	2	2			1	2	3	2	1	5		1	19
Vol de moto		1						1					2
Vol de vélomoteur	2	3	2	5	4	1	2	1	1	2	1	1	25
Vol de vélo	40	39	46	55	46	32	63	44	32	45	46	73	561

**FC Cambriolage**

	Jan	Fév	Mar	Avr	Mai	Juin	Juil	Août	Sep	Oct	Nov	Déc	Total
Cambriolage dans habitation	17	18	16	13	11	11	9	18	12	12	21	19	177
Cambriolage ds entreprise ou commerce	5	3	5	5	3	2	5	2	1	1	4	5	41
Cambriolage ds service public ou bâtiment administ		1	1	3			1	2	1	2	1		12
Cambriolage dans bâtiment (total)	22	22	22	21	14	13	15	22	14	15	26	24	230



**FC Vol autre**

	Jan	Fév	Mar	Avr	Mai	Juin	Juil	Août	Sep	Oct	Nov	Déc	Total
Vol à main armée		2	2		3	1				2		1	11
Vol avec violence sans arme	8	6	11	6	6	7	10	10	10	12	7	5	98
Vol dans ou sur un véhicule	27	23	13	12	12	7	18	34	12	28	19	3	208
Vol d'armes et explosifs	1							1				1	3
Steaming	1				1								2
Arrachage de sac à main							2						2
Vol à l'arraché	4	4	1	2	4	4	4	3	3	3	1	2	35
Vol à la tire	6	8	4	8	10	5	9	12	7	6	1	3	79
Vol à l'étalage	41	34	29	50	28	46	34	21	36	43	35	19	416
Vol par ruse	3	1	2	4	2	3	6	5	3	1	1	2	33
Vol de métaux			1	1	2	1	2				1		8
Vol sur les chantiers		2	1	2	3				1	1		2	12
Home-invasion			1		1			1					3
Vol d'animaux									2				2
Vol de cargaison		4	1							1			6

**Criminalité ICT**

	Jan	Fév	Mar	Avr	Mai	Juin	Juil	Août	Sep	Oct	Nov	Déc	Total
Fraude de cartes de paiements	6	6	2	4	4	6	8	9	12	6	2	5	70
Phishing	6	4	3	4	6	4	4	2	7	4	5	3	52
Ransomware												1	1
Shouldersurfing	1							3					4



**FC Autre**

	Jan	Fév	Mar	Avr	Mai	Juin	Juil	Août	Sep	Oct	Nov	Déc	Total
Violence contre les métiers d'intérêt général	3	1	1	5	4	1	3	3	1	1	4	3	30
Viol collectif												1	1
Graffiti	7		3	1	3	1	10	11	2	1	1	1	41
Dégradation de voiture	23	18	27	22	20	24	19	30	17	16	15	17	248
Rixe au couteau		2	1		1			1		1			6

**PH Violence intrafamiliale (VIF)**

	Jan	Fév	Mar	Avr	Mai	Juin	Juil	Août	Sep	Oct	Nov	Déc	Total
VIF: physique, dans le couple	13	11	12	14	10	13	17	10	14	19	8	9	150
VIF: physique, envers des descendants	3	4	2	2	4	2	3	3	3	3	2	5	36
VIF: physique, envers d'autres membres	5	1	2	7		4	1	1	4	3	2	7	37
VIF: sexuelle, dans le couple		1						1					2
VIF: psychique, dans le couple	6	10	4	8	6	5	8	2	6	6	8	10	79
VIF: psychique, envers des descendants		1	1				1						3
VIF: psychique, envers d'autres membres									1	2			3
VIF: économique, dans le couple			2				2	1	1	1			7
VIF: économique, envers des descendants				1					2			1	4
VIF: économique, envers d'autres membres	1		4	2	1		1	1	1	4	2	1	18

**PH Hormones et dopage**

	Mar	Août	Sep	Déc	Total
Dopage humain	1	1	1	1	4



## PH Drogues

	Jan	Fév	Mar	Avr	Mai	Juin	Juil	Août	Sep	Oct	Nov	Déc	Total
Vente de cocaïne	3	2	2	1	4	1	5	2	5	2	3	5	35
Import-export de cocaïne			1		1								2
Production de drogues synthétiques								1		1			2
Import-export de drogues synthétiques					1								1
Vente de drogues synthétiques	1	2	1		1	1	1			1	1	2	11
Production de cannabis (culture)								1	2				3
Import-export de cannabis en grande quantité			1		1								2
Vente de cannabis en grande quantité			1										1

## PH Trafic d'armes

	Jan	Total
Commerce et production d'arme à feu et mun.	1	1

## PH Traite des êtres humains

	Août	Déc	Total
TEH - exploitation sexuelle	1	1	2



**PH Violence dans l'espace public**

	Jan	Fév	Mar	Avr	Mai	Juin	Juil	Août	Sep	Oct	Nov	Déc	Total
Violence physique (transport public)	3	5	3	3	3	1	2	1	2	1	2	2	28
Violence physique (voie publique)	17	8	16	16	13	12	14	29	12	17	16	23	193
Violence physique (autre endroit public)			1		1		1	1	1		2		7
Violence physique (endroit accessible au public)	6	6	8	4	1	6	8	9	3	8	9	9	77
Violence sexuelle (transport public)	3		1	1			1	1		1			8
Violence sexuelle (voie publique)	1	1		1	1	1	2	4	1	2	1	1	16
Violence sexuelle (autre endroit public)							1	1	1	1		2	6
Violence sexuelle (endroit accessible au public)	4	1	2	2	2		1	2	1			2	17
Violence psychique (transport public)			2				2	3		2	2	1	12
Violence psychique (voie publique)	9	16	9	7	9	9	4	15	11	9	10	11	119
Violence psychique (autre endroit public)		2	1		1		1	2	1	1	1	1	11
Violence psychique (endroit accessible au public)	6	5	6	9	2	5	4	6	4	5	7	7	66
Vol à main armée (voie publique)		2	1							1		1	5
Vol à main armée (autre endroit public)					1								1
Vol à main armée (endroit accessible au public)			1										1
Vol avec violence sans arme (transport public)	1			2		1		1			1	1	7
Vol avec violence sans arme (voie publique)	2	1	1		2		5	3	2	2	2		20
Vol avec violence sans arme (autre endroit public)					1								1
Vol avec violence sans arme (endr. acces. au pub.)	1	3	2		1	3	2	1	1	4	3	3	24

**PH Autre**

	Jan	Fév	Mar	Avr	Mai	Juin	Juil	Août	Sep	Oct	Nov	Déc	Total
Faux policiers	1				1		1				1	1	5
Terrorisme, extrémisme et radicalisme	1	1	1		1					3			7
Cyberharcèlement	6	8	8	10	6	9	4	8	7	10	6	10	92
Fraude à l'identité	9	7	4	2	4	7	13	7	6	8	5	8	80



2025

**FC Vol moyen de transport**

	Jan	Fév	Mar	Avr	Mai	Juin	Total
Vol de voiture		1	3	2	2	2	10
Vol de moto		1	1	4		1	7
Vol de vélomoteur	2	3	1	5	3	2	16
Vol de vélo	49	37	38	37	36	43	240

**FC Cambriolage**

	Jan	Fév	Mar	Avr	Mai	Juin	Total
Cambriolage dans habitation	14	17	18	17	18	18	102
Cambriolage ds entreprise ou commerce	2	7	2	6	6	1	24
Cambriolage ds service public ou bâtiment administ			1	4	1	3	9
Cambriolage dans bâtiment (total)	16	23	21	27	25	22	134

**FC Vol autre**

	Jan	Fév	Mar	Avr	Mai	Juin	Total
Vol à main armée	1				1	1	3
Vol avec violence sans arme	10	5	6	7	8	9	45
Vol dans ou sur un véhicule	10	50	6	13	4	17	100
Vol d'armes et explosifs					2		2
Vol à l'arraché	1	1	1	3	5	7	18
Vol à la tire	1	3	3	1	1	4	13
Vol à l'étalage	22	24	27	23	39	22	157
Vol par ruse	1	2		3	1	1	8
Vol de métaux	2		1			1	4
Vol sur les chantiers	1	1	2	1	1		6
Home-invasion	1						1



### Criminalité ICT

	Jan	Fév	Mar	Avr	Mai	Juin	Total
Fraude de cartes de paiements	3	2	5	4	6	3	23
Phishing	4	2	6	3	4	4	23

### FC Autre

	Jan	Fév	Mar	Avr	Mai	Juin	Total
Violence contre les métiers d'intérêt général	4	4	4	3	1	3	19
Viol collectif	1						1
Graffiti			2	1	1		4
Dégradation de voiture	21	9	23	24	12	7	96
Rixe au couteau		2				1	3

### PH Violence intrafamiliale (VIF)

	Jan	Fév	Mar	Avr	Mai	Juin	Total
VIF: physique, dans le couple	5	14	13	8	6	10	56
VIF: physique, envers des descendants	1	4	1	2	5	3	16
VIF: physique, envers d'autres membres	5	3	1	1	6	6	22
VIF: sexuelle, dans le couple		1					1
VIF: psychique, dans le couple	4	3	7	8	5	4	31
VIF: psychique, envers des descendants			1	1			2
VIF: psychique, envers d'autres membres		1	1	1			3
VIF: économique, dans le couple		1	1				2
VIF: économique, envers des descendants			2		1		3
VIF: économique, envers d'autres membres		1		3			4



## PH Drogues

	Jan	Fév	Mar	Avr	Mai	Juin	Total
Vente de cocaïne	1	6	2	1	2	3	15
Vente de drogues synthétiques			1	1			2
Vente de cannabis en grande quantité	1						1

## PH Traite des êtres humains

	Jan	Juin	Total
TEH - exploitation sexuelle	1	1	2

## PH Violence dans l'espace public

	Jan	Fév	Mar	Avr	Mai	Juin	Total
Violence physique (transport public)	1	2	1	1	1	1	7
Violence physique (voie publique)	16	14	24	19	18	20	111
Violence physique (autre endroit public)				3	3		6
Violence physique (endroit accessible au public)	4	7	6	7	5	6	35
Violence sexuelle (transport public)						1	1
Violence sexuelle (voie publique)	1	1	4	2	2	2	12
Violence sexuelle (autre endroit public)			1	1	1		3
Violence sexuelle (endroit accessible au public)	1			2	1		4
Violence psychique (transport public)	2	2	1	1		1	7
Violence psychique (voie publique)	11	7	12	6	10	20	66
Violence psychique (autre endroit public)	1			2	1	1	5
Violence psychique (endroit accessible au public)	5	6	5	9	5	7	37
Vol à main armée (transport public)					1		1
Vol avec violence sans arme (transport public)	1				1	2	4
Vol avec violence sans arme (voie publique)	4	1	1	2	1	2	11
Vol avec violence sans arme (autre endroit public)	1				1		2
Vol avec violence sans arme (endr. acces. au pub.)	1	1	2	3	2	1	10



**PH Autre**

	Jan	Fév	Mar	Avr	Mai	Juin	Total
Faux policiers	2	2	1		1	1	7
Terrorisme, extrémisme et radicalisme	1						1
Cyberharcèlement	8	3	10	4	6	5	36
Fraude à l'identité	3	9	7	5	5	10	39

# ***STATISTIQUES POLICIERES DE CRIMINALITE***

---

*LIEU DE PERPETRATION: COMMUNE*

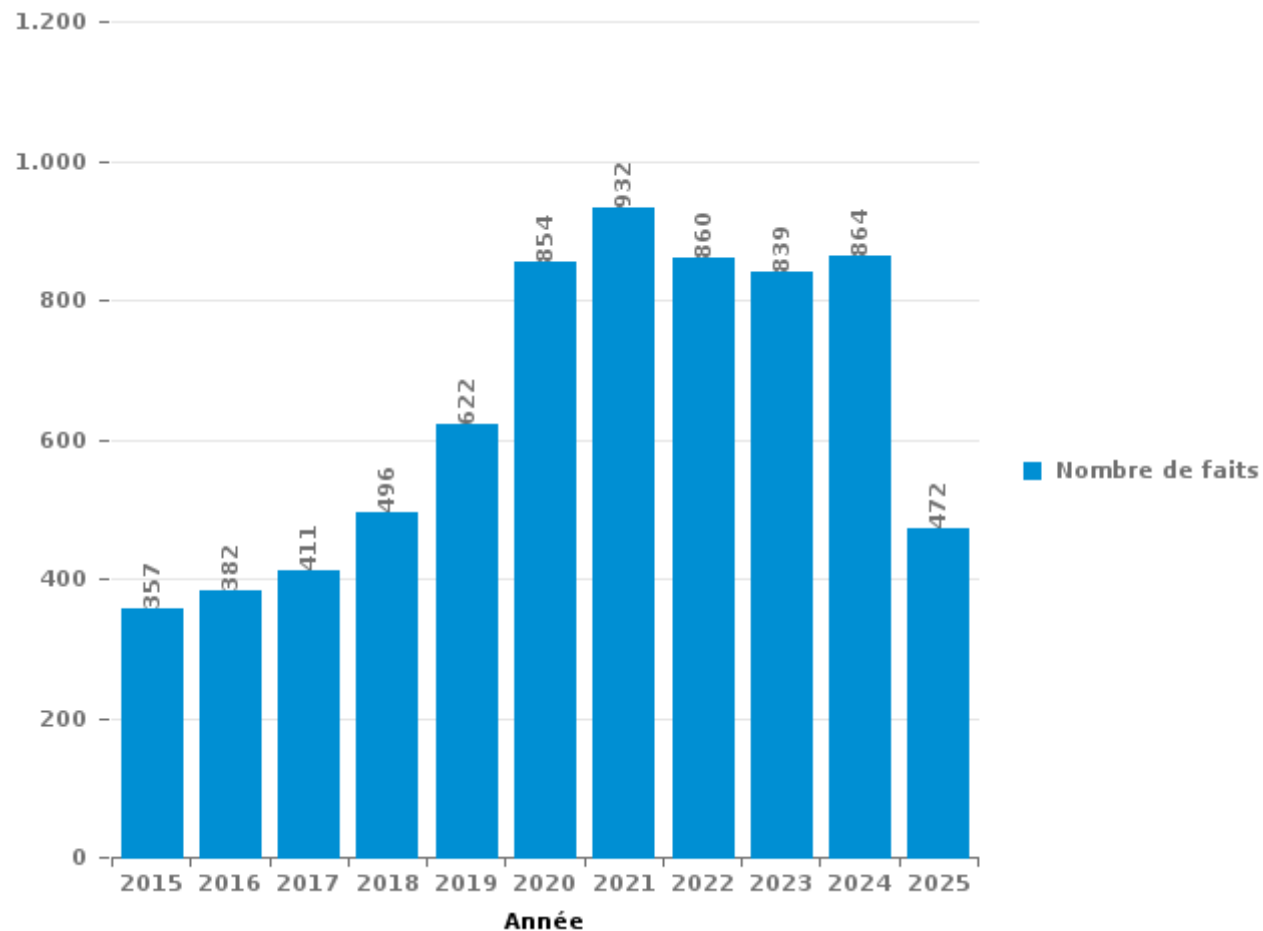
**Mechelen**

***PARTIE III : ICT***



## Mechelen

Nombre total de délits avec un élément ICT/online, depuis 2015





Criminalité ICT/online au sens strict

Infractions (exhaustif)

	2015	2016	2017	2018	2019	2020	2021	2022	2023	2024	2025
Code pénal social: Infr. contre foi publique en droit pénal social: Faux en informatique				1					2		
Criminalité informatique: Faux en informatique:	1	5	1	4	4	9	9	12	17	11	2
Criminalité informatique: Fraude informatique:	86	142	126	110	196	376	479	525	443	401	215
Criminalité informatique: Hacking:	23	24	23	55	50	38	31	35	32	32	17
Criminalité informatique: Sabotage:	12	6	4	4	1	2	5	3	1	1	1
Infr. contre autres valeurs morales et sentiments: Violation de communication par particulier:	2	1			1			1	1		
Infr. contre l'autorité publique: Refus de coopération (informatique et télécom):	1		1			3	7	6	5	3	11
<b>Total:</b>	<b>125</b>	<b>178</b>	<b>155</b>	<b>174</b>	<b>252</b>	<b>428</b>	<b>531</b>	<b>582</b>	<b>501</b>	<b>448</b>	<b>246</b>

Figures criminelles (à considérer spécifiquement – ne pas additionner avec d'autres éléments – risque de double comptage!)

	2015	2016	2017	2018	2019	2020	2021	2022	2023	2024	2025
Fraude de cartes de paiements	51	65	40	34	67	38	60	100	90	70	23
Phishing	3		2	26	13	60	92	106	55	52	23
Ransomware			1	4	2		3	1	1	1	
Shouldersurfing	2		1	2	3	2	2	5		4	
Skimming	4	3	1	1		5	1	4			



Criminalité ICT/online au sens large

Infractions (uniquement si code-fait existe)

	2015	2016	2017	2018	2019	2020	2021	2022	2023	2024	2025
Fraude: Escroquerie: Fraude par internet	162	123	151	181	325	383	302	190	218	254	158
Infr. contre autres valeurs morales et sentiments: Cyberlokkig (leurre de mineur par ICT):			1	1	1	1	2		10	2	1
Infr. contre la Sécurité de l'Etat: Terrorisme: Diffuser un message qui incite au terrorisme			1	1	1		1		1		
Infr. contre les moeurs: Grooming (contact par ICT avec mineur < 16 ans):	1	5	1	3	1	4	1				
Infr. contre les moeurs: Incitation à la débauche: Publicité par ICT pour débauche	1	1									
Infr. contre les moeurs: Pornographie infantine: Accès pornographie infantine via technologie			4			2	2	1			
Infr. contre les moeurs: Voyeurisme: Diffusion enregistrement nudité ou intimité		2	4	2		8	7	4			
<b>Total:</b>	<b>164</b>	<b>131</b>	<b>162</b>	<b>188</b>	<b>328</b>	<b>398</b>	<b>315</b>	<b>195</b>	<b>229</b>	<b>256</b>	<b>159</b>

Figures criminelles (à considérer spécifiquement – ne pas additionner avec d'autres éléments – risque de double comptage!)

	2015	2016	2017	2018	2019	2020	2021	2022	2023	2024	2025
Cyberharcèlement	61	49	71	79	47	54	71	59	61	92	36

# ***STATISTIQUES POLICIERES DE CRIMINALITE***

---

***LIEU DE PERPETRATION: COMMUNE***

**Mechelen**

***PARTIE IV : DESTINATION LIEU***



**Mechelen**

**Vol et extorsion**

	2000	2015	2016	2017	2018	2019	2020	2021	2022	2023	2024	2025
Voie publique	1.566	806	821	869	636	588	500	664	735	738	606	295
Magasin	846	514	494	438	418	388	282	309	457	477	475	181
Habitation: maison	686	302	242	217	253	163	136	138	165	178	144	81
Emplacement de vélo	191	53	123	95	75	95	84	144	179	151	191	92
Habitation: appartement	169	138	125	150	151	112	97	96	97	85	77	34
Parking	363	111	134	128	85	80	74	82	91	78	49	33
Station de bus / métro et gare de chemin de fer	66	109	133	115	99	103	95	110	135	164	98	31
Inconnue	244	94	91	79	74	84	67	67	98	134	135	48
Horeca	209	159	126	104	110	89	41	54	93	85	70	20
Institution d'enseignement	184	67	81	54	43	50	21	37	71	54	27	19
Habitation: non précisée	58	65	54	81	37	49	54	49	94	52	43	28
Habitation: garage	169	68	104	45	30	33	24	33	31	42	36	20
Entreprise	143	52	48	47	68	34	29	35	45	48	21	19
Culture et loisirs	99	61	41	49	41	43	13	17	44	36	17	11
Habitation: dépendances	74	40	50	22	32	18	19	27	36	26	35	15
Moyen de transport: train / tram / métro	26	25	24	24	23	40	19	16	30	53	47	10
Habitation: allée	40	35	33	27	22	17	17	26	18	29	22	24
Infrastructure sportive	59	33	19	31	29	21	11	8	22	27	27	8
Moyen de transport: voiture	203	8	8	7	5	5	3	7	16	13	17	3
Service public	55	20	21	26	20	25	21	20	27	22	16	7
Autre	51	29	21	15	29	16	13	22	27	17	20	7
Chantier	40	19	19	13	23	24	14	30	21	27	12	6
Hôpital	30	16	21	23	15	12	4	15	13	12	11	5
Terrain	33	17	18	15	13	12	5	5	16	10	14	4
Service	20	11	20	13	18	6	9	5	6	10	3	13
Maison de repos	9	6	18	16	20	8	3	13	8	6	11	5
Station essence	10	9	12	19	6	5	11	8	9	11	5	
Moyen de transport: camion	34	4	8	2	1	1	2	8	2	7	12	1
Moyen de transport: autobus / autocar	14	10	14	8	6	8	4	6	1	1	6	1
Médecin / dentiste / pharmacien	14	9	6	5	5	10	5	8	3	5	6	1
Stade	19	8	8	5	7	7	5	5	3	2		3
Moyen de transport: autre	12	4	6	2	1	5	3	3	5	8	8	3
Banque / institution financière	12	5	8	5	5	6	7	1	1	4	3	
Edifice religieux / lieu du culte	9	5	9	2	11	4	4	2	1		3	2
Habitation: autre	8	5	4	6	1	1	1	3	6	6	5	2
Arrêt de bus / tram	4	5	4		3	3	5	4	6	7	3	1
Bâtiment administratif	13	3	5	2	3	4	3	3	1	2	4	2
Cimetière		2	6	4	1		2	1	14	2	2	1
Aéroport	3	8	6	1						1		1
Guichet automatique	6		3		2		2					3
Eaux intérieures et maritimes				1		2			1			1
Maison de débauche	1					1						
<b>Total</b>	<b>5.792</b>	<b>2.935</b>	<b>2.988</b>	<b>2.765</b>	<b>2.421</b>	<b>2.172</b>	<b>1.709</b>	<b>2.081</b>	<b>2.628</b>	<b>2.630</b>	<b>2.286</b>	<b>1.037</b>

FPF/DGR/DRI/BIPOL - Statistiques policières de criminalité (date de clôture: 31/10/2025)  
 Les données pour les années 2001 jusqu'à 2014 ne sont plus publiées mais restent disponibles sur demande auprès du service BIPOL.  
 Les données pour 2025 ne concernent que le 1er semestre.



Mechelen

Dégradation de la propriété

	2000	2015	2016	2017	2018	2019	2020	2021	2022	2023	2024	2025
Voie publique	295	278	274	287	294	273	246	246	205	247	280	114
Habitation: résidence principale	183	127	159	149	122	111	103	68	110	109	103	44
Parking	78	62	75	63	63	64	45	63	55	65	56	23
Habitation: non précisée	17	18	45	26	24	18	17	18	35	15	26	10
Horeca	38	29	17	12	26	14	12	8	6	11	15	3
Inconnue	16	12	13	9	6	20	17	18	9	23	13	7
Service public	14	7	10	6	15	10	7	15	11	19	19	21
Magasin	38	14	10	12	20	7	4	9	11	8	6	8
Habitation: garage	21	12	6	11	4	7	10	7	5	9	24	4
Institution d'enseignement	12	14	12	5	5	8	7	10	12	4	13	2
Entreprise	17	13	7	8	6	9	7	5	3	5	5	3
Culture et loisirs	10	13	8	4	11	6	5	7	6	7	4	3
Moyen de transport: voiture	61	2	1	1	3	1		2	2	4	4	1
Terrain	14	4	4	9	10	10	6	7	12	1	3	1
Autre	9	9	9	3	10	10	11	3	3	4	4	5
Habitation: jardin	12	12	8	7	4	10	5	4	6	1	4	3
Bureau de police	3	7	9	13	7	4	11	7	5	6	3	
Habitation: allée	5	7	8	4	11	9	6	5	4	8	2	3
Habitation: dépendances	11	7	1	4	3	7	5	3	2	4		4
Emplacement de vélo	3	1	4	4	3	4	2	8	4	2	5	3
Infrastructure sportive	2	5	2	5	3	5	3	3	5	4	3	2
Station de bus / métro et gare de chemin de fer	8	3	5	1	4	2		6	3	5		2
Chantier	8	3	6	3	1	2	6		2	2	4	1
Service	9	3	1	1	6	1	4	2	1	4	1	1
Edifice religieux / lieu du culte	5	1			8	2	1	2	2	2	9	
Habitation: résidence secondaire		2	3	3	2	1	2	1	6	1	3	1
Arrêt de bus / tram		2	1	1		3		3	2	7	3	
Hôpital		7	2			1	1	4	3	2	1	
Moyen de transport: autre	10	2		1		3				3	2	
Bâtiment administratif	2	1	5	2	2			1	2	2	1	
Banque / institution financière	2	1		1		2	3	1	1	1	1	
Cimetière		1	1	2		3	3	3				
Stade	1	5	2	2				1	1			
Station essence	4	1		2		1	1	1		1		1
Médecin / dentiste / pharmacien	1	2	3	1			1	1				1
Eaux intérieures et maritimes	1			1			1			2	1	
Maison de repos	1		1		1	1			1			
Moyen de transport: train / tram / métro		1						1		1		
Aéroport		1	1						1			
<b>Total</b>	<b>913</b>	<b>689</b>	<b>713</b>	<b>663</b>	<b>674</b>	<b>629</b>	<b>552</b>	<b>543</b>	<b>536</b>	<b>589</b>	<b>618</b>	<b>271</b>



Mechelen

Infractions contre l'intégrité physique

	2000	2015	2016	2017	2018	2019	2020	2021	2022	2023	2024	2025
Voie publique	234	223	231	224	241	216	182	186	193	196	191	107
Habitation	157	225	207	239	239	213	227	169	186	196	256	92
Horeca	44	40	32	36	53	41	17	22	36	36	28	14
Institution d'enseignement	26	20	19	26	17	24	3	21	28	22	16	14
Inconnue	11	8	5	12	10	19	11	19	13	19	19	7
Service public	5	8	7	13	11	10	10	13	21	16	20	9
Station de bus / métro et gare de chemin de fer	6	10	9	20	7	11	8	18	15	20	15	4
Parking	5	6	5	9	11	11	14	8	6	12	6	4
Culture et loisirs	7	13	7	8	6	18	2	6	10	6	2	2
Magasin	5	8	4	9	10	6	7	5	13	5	4	1
Hôpital	4	6	6	4	4	5	1	5	1	5	8	2
Infrastructure sportive	5	4	1	3	4	4	1	3	8	5	6	7
Moyen de transport: autobus / autocar		3	9	5	8	7		1	6	7	5	
Stade	4	6	2	6	5	6	3	1	8	6	2	2
Entreprise	5	5	2	4	5	3	1	6	7	3	6	1
Moyen de transport: train / tram / métro	3	7	9	3	4	3	4	2	5	3	3	1
Terrain	11	1	3	5	3	3	4	3	5	5	4	
Station essence		1	3	4	1	3	2	4	3	2	6	2
Autre	2	1		1	2	1	4	1	6	3	5	3
Arrêt de bus / tram		1	6	1	4	1	1	2	3	1	5	2
Habitation: allée	2	4	2	3	3	5	2		2	1	1	1
Bureau de police	4			4	2	2	1	2	4	2	2	1
Moyen de transport: autre	6	1	1		2	5	1		2	1	3	1
Habitation: jardin	4		2	1	2		1	7	1	2	2	
Service	1		2	1	1		1	3	1		2	
Banque / institution financière	1	1	3		1	1		1	1			
Maison de repos				2	1			1		2	2	
Maison de débauche										1	1	1
Aéroport		1	1									
Bâtiment administratif												2
Médecin / dentiste / pharmacien		1				1						
Edifice religieux / lieu du culte			1									
<b>Total</b>	<b>552</b>	<b>604</b>	<b>579</b>	<b>643</b>	<b>657</b>	<b>619</b>	<b>508</b>	<b>509</b>	<b>584</b>	<b>577</b>	<b>620</b>	<b>280</b>

# ***STATISTIQUES POLICIERES DE CRIMINALITE***

---

***LIEU DE PERPETRATION: COMMUNE***

**Mechelen**

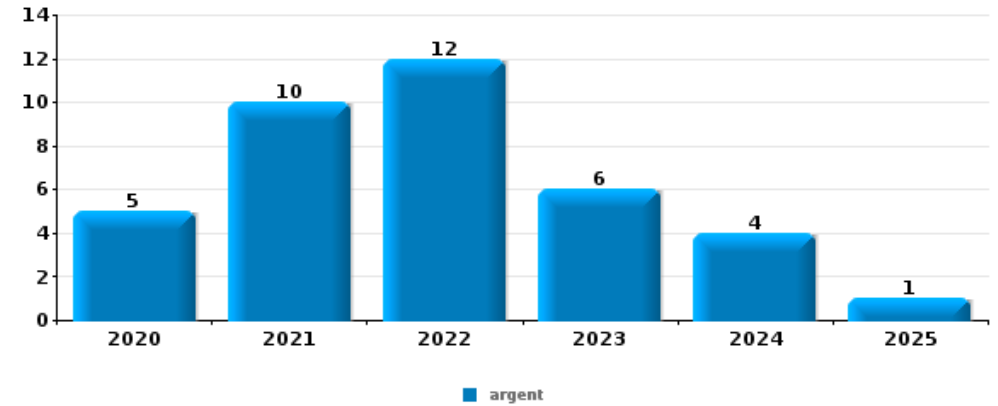
***PARTIE V : OBJETS ET MOYENS DE TRANSPORT***



**Mechelen**

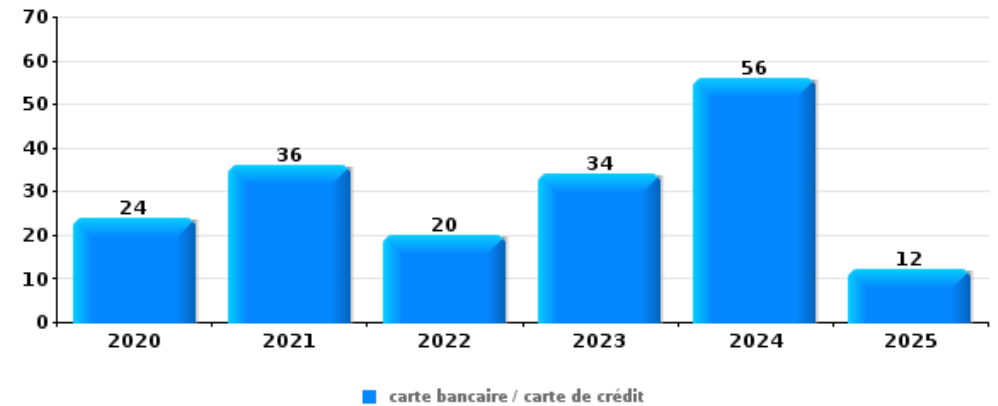
**Vol à main armée**

Top 5 Objets volés (sbd nombre de faits)		2020	2021	2022	2023	2024	2025
1	argent	5	10	12	6	4	1
2	GSM et accessoires		4	5	4	4	1
3	carte bancaire / carte de crédit	1		3		1	1
4	bijouterie / montre	1		2	1		1
4	carte d'identité / passeport		2		1	2	



**Vol dans ou sur un véhicule**

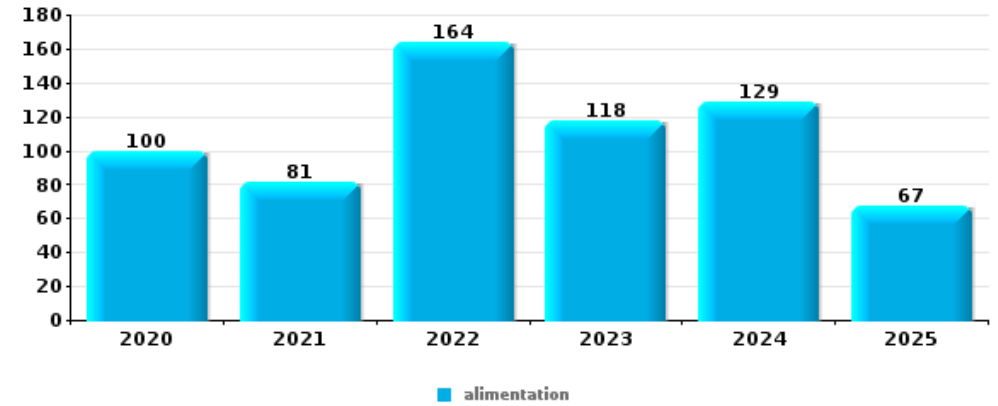
Top 5 Objets volés (sbd nombre de faits)		2020	2021	2022	2023	2024	2025
1	carte bancaire / carte de crédit	24	36	20	34	56	12
2	argent	24	41	24	43	30	12
3	carte d'identité / passeport	21	32	28	41	37	7
4	permis de conduire	21	31	29	34	37	6
5	ordinateur et accessoires	14	20	24	35	31	4





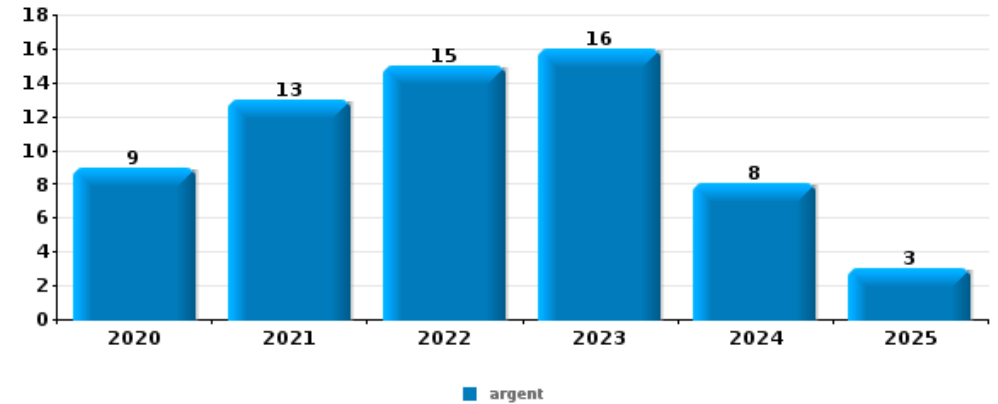
**Vol à l'étalage**

Top 5 Objets volés (sbd nombre de faits)		2020	2021	2022	2023	2024	2025
1	alimentation	100	81	164	118	129	67
2	vêtement	45	42	83	89	73	30
3	parfum / produit de beauté	20	32	65	66	78	20
4	tabac	13	16	17	28	30	3
5	bijouterie / montre	8	2	16	19	16	6



**Cambrilage ds entreprise ou commerce**

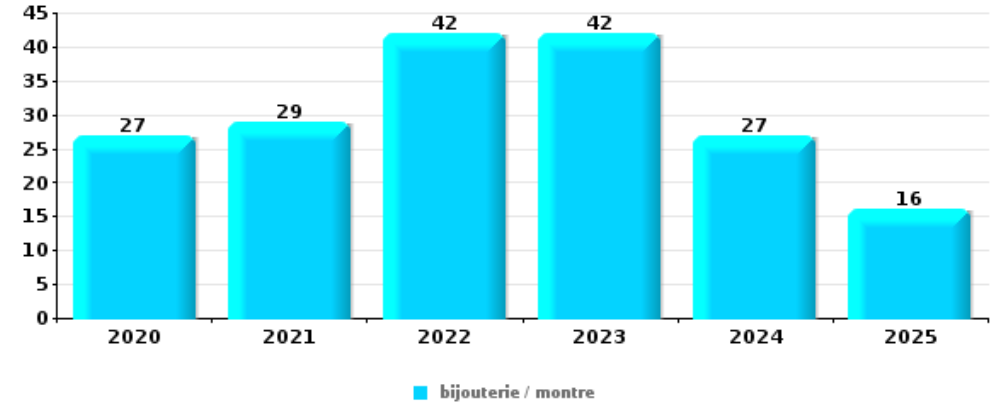
Top 5 Objets volés (sbd nombre de faits)		2020	2021	2022	2023	2024	2025
1	argent	9	13	15	16	8	3
2	alimentation	5	7		2	4	1
3	ordinateur et accessoires	5	3	5	3	1	1
4	coffre-fort / coffret (argent) / caisse	1	5	4	5	1	1
4	vêtement	5	3	3	1	4	1





**Cambrassage dans habitation**

Top 5 Objets volés (sbd nombre de faits)		2020	2021	2022	2023	2024	2025
1	bijouterie / montre	27	29	42	42	27	16
2	argent	26	19	42	28	30	15
3	ordinateur et accessoires	11	10	26	17	13	4
4	vêtement	4	16	26	13	12	1
5	multimédia	5	16	19	9	11	4



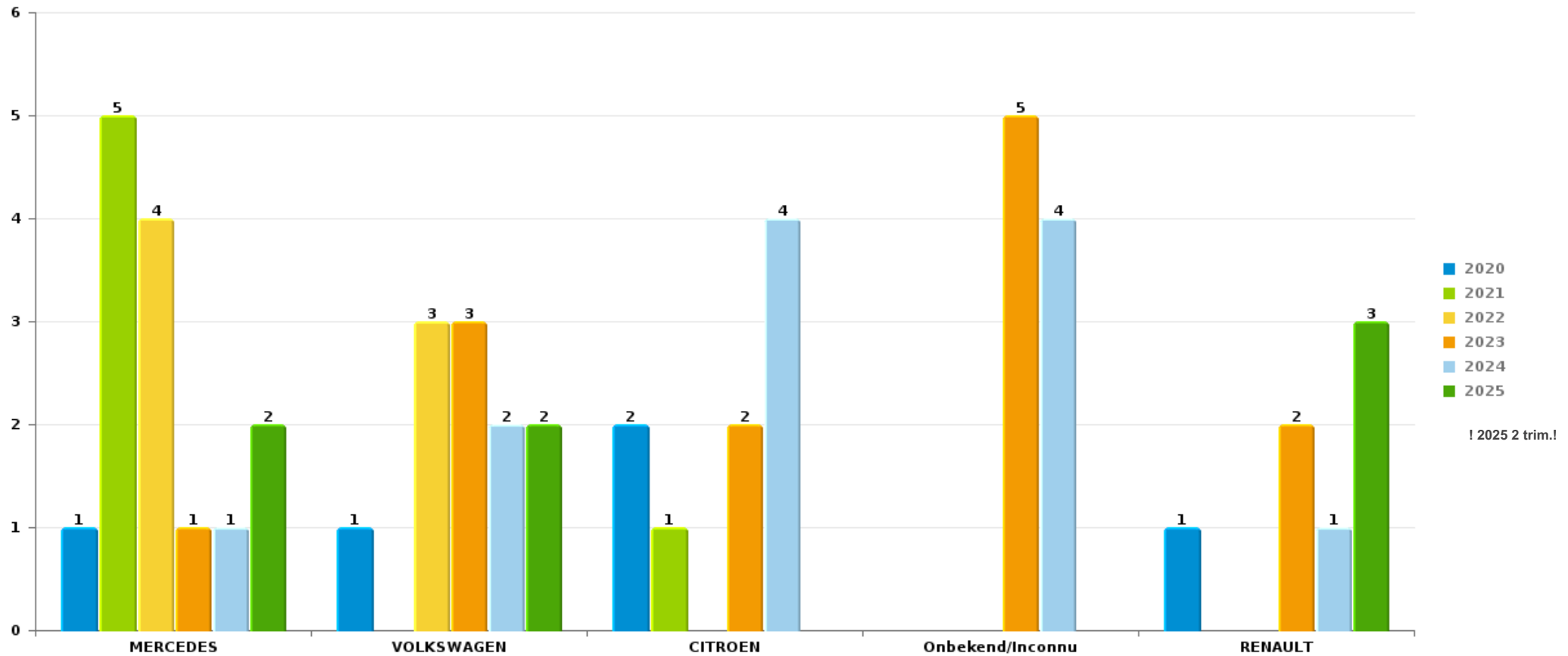
*Remarque: en ce qui concerne les objets, aucun total n'est reproduit étant donné que plusieurs objets peuvent avoir été volés lors d'un même fait.*



Mechelen

Vol de voiture

Nombre de voitures volées par marque (Top 5)



! 2025 2 trim.!

# ***STATISTIQUES POLICIERES DE CRIMINALITE***

---

***LIEU DE PERPETRATION: COMMUNE***

**Mechelen**

***PARTIE VI : SUSPECTS***



## Partie 1: Niveau FAITS (comptage du nombre de faits pour lesquels un certain type de suspect est impliqué)

### 1.1. Nombre d'infractions selon le sexe des suspects identifiés (par catégorie principale)

Étant donné que, tant un suspect identifié masculin qu'un suspect identifié féminin peuvent être impliqués lors d'un même fait, il est possible que la somme des colonnes «Hommes» et «Femmes» soit supérieure à la valeur de la colonne «Total...» (voir également la note méthodologique)

#### Mechelen

#### 2025

Catégorie principale / Sexe	Nombre total de faits avec au moins 1 suspect	Hommes	%	Femmes	%
Drogues	280	264	94,3%	18	6,4%
Vol et extorsion	228	183	80,3%	59	25,9%
Ivresse et alcool	118	98	83,1%	20	16,9%
Législation sur les étrangers	108	89	82,4%	17	15,7%
Infr. contre la sécurité publique	102	97	95,1%	16	15,7%
Infr. contre l'intégrité physique	95	81	85,3%	17	17,9%
Fraude	59	49	83,1%	13	22,0%
Infr. contre l'autorité publique	53	47	88,7%	6	11,3%
Registre de population	53	38	71,7%	18	34,0%
Infr. contre autres valeurs morales et sentiments	52	42	80,8%	10	19,2%
Dégradation de la propriété	45	42	93,3%	4	8,9%
Armes et explosifs	34	33	97,1%	1	2,9%
Infr. contre la foi publique	23	22	95,7%	2	8,7%
Criminalité informatique	15	11	73,3%	5	33,3%
Santé publique	15	15	100,0%	1	6,7%
Environnement	12	8	66,7%	8	66,7%

## CRIMINALITE ENREGISTREE: SUSPECTS



Catégorie principale / Sexe	Nombre total de faits avec au moins 1 suspect	Hommes	%	Femmes	%
Infr. contre les mœurs	12	12	100,0%	1	8,3%
Législation économique	12	11	91,7%	1	8,3%
Protection de la personne	11	8	72,7%	3	27,3%
Code pénal social	9	9	100,0%	1	11,1%
Protection de la jeunesse	9	6	66,7%	6	66,7%
Protection des revenus publics	8	4	50,0%	4	50,0%
Travail	6	6	100,0%		
Loi du football	5	5	100,0%		
Infr. contre la famille	3	1	33,3%	2	66,7%
Infr. contre la liberté individuelle	3	3	100,0%	1	33,3%
Autres lois spéciales	2	2	100,0%		
Infr. relative au statut juridique de l'enfant	2	1	50,0%	2	100,0%
<b>Total</b>	<b>1.374</b>	<b>1.187</b>	<b>86,4%</b>	<b>236</b>	<b>17,2%</b>



## 1.2. Nombre d'infractions selon le sexe des suspects identifiés (par figure criminelle)

Étant donné que, tant un suspect identifié masculin qu'un suspect identifié féminin peuvent être impliqués lors d'un même fait, il est possible que la somme des colonnes «Hommes» et «Femmes» soit supérieure à la valeur de la colonne «Total...» (voir également la note méthodologique)

### Mechelen

2025

#### FC Vol moyen de transport

Figure criminelle / Sexe	Nombre total de faits avec au moins 1 suspect identifié	Hommes	%	Femmes	%
Vol de voiture	2	1	50,0%	1	50,0%
Vol de moto	3	3	100,0%		
Vol de vélomoteur	3	3	100,0%		
Vol de vélo	28	28	100,0%		
<b>Total</b>	<b>PA</b>	<b>PA</b>	<b>PA</b>	<b>PA</b>	<b>PA</b>

#### FC Cambriolage

Figure criminelle / Sexe	Nombre total de faits avec au moins 1 suspect identifié	Hommes	%	Femmes	%
Cambriolage dans habitation	11	10	90,9%	1	9,1%
Cambriolage ds entreprise ou commerce	6	5	83,3%	1	16,7%
Cambriolage ds service public ou bâtiment administ	3	3	100,0%	1	33,3%
Cambriolage dans bâtiment (total)	19	17	89,5%	3	15,8%
<b>Total</b>	<b>PA</b>	<b>PA</b>	<b>PA</b>	<b>PA</b>	<b>PA</b>

## CRIMINALITE ENREGISTREE: SUSPECTS



### FC Vol autre

Figure criminelle / Sexe	Nombre total de faits avec au moins 1 suspect identifié	Hommes	%	Femmes	%
Vol à main armée	1	1	100,0%		
Vol avec violence sans arme	14	11	78,6%	3	21,4%
Vol dans ou sur un véhicule	1	1	100,0%		
Vol à l'arraché	3	2	66,7%	1	33,3%
Vol à la tire	4	2	50,0%	3	75,0%
Vol à l'étalage	114	80	70,2%	44	38,6%
Vol par ruse	3	1	33,3%	2	66,7%
Vol sur les chantiers	2	2	100,0%	1	50,0%
<b>Total</b>	<b>PA</b>	<b>PA</b>	<b>PA</b>	<b>PA</b>	<b>PA</b>

### Criminalité ICT

Figure criminelle / Sexe	Nombre total de faits avec au moins 1 suspect identifié	Hommes	%
Fraude de cartes de paiements	3	3	100,0%
Phishing	1	1	100,0%
<b>Total</b>	<b>PA</b>	<b>PA</b>	<b>PA</b>

### FC Autre

Figure criminelle / Sexe	Nombre total de faits avec au moins 1 suspect identifié	Hommes	%	Femmes	%
Violence contre les métiers d'intérêt général	13	9	69,2%	4	30,8%
Dégradation de voiture	12	11	91,7%	2	16,7%
Rixe au couteau	3	2	66,7%	1	33,3%
<b>Total</b>	<b>PA</b>	<b>PA</b>	<b>PA</b>	<b>PA</b>	<b>PA</b>



### PH Violence intrafamiliale (VIF)

Figure criminelle / Sexe	Nombre total de faits avec au moins 1 suspect identifié	Hommes	%	Femmes	%
VIF: physique, dans le couple	16	15	93,8%	3	18,8%
VIF: physique, envers des descendants	5	5	100,0%	1	20,0%
VIF: physique, envers d'autres membres	11	10	90,9%	1	9,1%
VIF: sexuelle, dans le couple	1	1	100,0%		
VIF: psychique, dans le couple	11	6	54,5%	5	45,5%
VIF: psychique, envers des descendants	2	2	100,0%		
VIF: psychique, envers d'autres membres	3	3	100,0%		
VIF: économique, dans le couple	2	1	50,0%	1	50,0%
VIF: économique, envers des descendants	2	1	50,0%	2	100,0%
VIF: économique, envers d'autres membres	3	2	66,7%	1	33,3%
<b>Total</b>	<b>PA</b>	<b>PA</b>	<b>PA</b>	<b>PA</b>	<b>PA</b>

### PH Drogues

Figure criminelle / Sexe	Nombre total de faits avec au moins 1 suspect identifié	Hommes	%
Vente de cocaïne	10	10	100,0%
Vente de drogues synthétiques	2	2	100,0%
Vente de cannabis en grande quantité	1	1	100,0%
<b>Total</b>	<b>PA</b>	<b>PA</b>	<b>PA</b>



**PH Violence dans l'espace public**

Figure criminelle / Sexe	Nombre total de faits avec au moins 1 suspect identifié	Hommes	%	Femmes	%
Violence physique (transport public)	4	4	100,0%		
Violence physique (voie publique)	57	52	91,2%	5	8,8%
Violence physique (autre endroit public)	3	3	100,0%		
Violence physique (endroit accessible au public)	14	10	71,4%	4	28,6%
Violence sexuelle (voie publique)	6	6	100,0%	1	16,7%
Violence sexuelle (autre endroit public)	1	1	100,0%		
Violence psychique (voie publique)	27	23	85,2%	4	14,8%
Violence psychique (autre endroit public)	2	2	100,0%		
Violence psychique (endroit accessible au public)	10	7	70,0%	3	30,0%
Vol avec violence sans arme (transport public)	2	2	100,0%		
Vol avec violence sans arme (voie publique)	4	2	50,0%	2	50,0%
Vol avec violence sans arme (autre endroit public)	1	1	100,0%		
Vol avec violence sans arme (endr. acces. au pub.)	6	5	83,3%	1	16,7%
<b>Total</b>	<b>PA</b>	<b>PA</b>	<b>PA</b>	<b>PA</b>	<b>PA</b>

**PH Autre**

Figure criminelle / Sexe	Nombre total de faits avec au moins 1 suspect identifié	Hommes	%	Femmes	%
Faux policiers	3	2	66,7%	2	66,7%
Terrorisme, extrémisme et radicalisme	1	1	100,0%		
Cyberharcèlement	13	11	84,6%	2	15,4%
Fraude à l'identité	9	7	77,8%	2	22,2%
<b>Total</b>	<b>PA</b>	<b>PA</b>	<b>PA</b>	<b>PA</b>	<b>PA</b>





### 1.3. Nombre d'infractions selon l'âge des suspects identifiés (par catégorie principale)

Étant donné que, tant un suspect identifié mineur qu'un suspect identifié majeur peuvent être impliqués lors d'un même fait, il est possible que la somme des colonnes «Mineur» et «Majeur» soit supérieure à la valeur de la colonne «Total...» (voir également la note méthodologique)

#### Mechelen

#### 2025

Catégorie principale / Âge	Nombre total de faits avec au moins 1 suspect identifié	Mineur	%	Majeur	%
Drogues	280	49	17,5%	232	82,9%
Vol et extorsion	228	36	15,8%	196	86,0%
Ivresse et alcool	118			118	100,0%
Législation sur les étrangers	108	11	10,2%	98	90,7%
Infr. contre la sécurité publique	102	26	25,5%	82	80,4%
Infr. contre l'intégrité physique	95	17	17,9%	82	86,3%
Fraude	59	4	6,8%	55	93,2%
Infr. contre l'autorité publique	53	4	7,5%	49	92,5%
Registre de population	53			53	100,0%
Infr. contre autres valeurs morales et sentiments	52	3	5,8%	50	96,2%
Dégradation de la propriété	45	15	33,3%	30	66,7%
Armes et explosifs	34	8	23,5%	26	76,5%
Infr. contre la foi publique	23	5	21,7%	18	78,3%
Criminalité informatique	15	1	6,7%	14	93,3%
Santé publique	15			15	100,0%
Environnement	12	1	8,3%	11	91,7%
Infr. contre les mœurs	12			12	100,0%
Législation économique	12			12	100,0%
Protection de la personne	11			11	100,0%
Code pénal social	9			9	100,0%
Protection de la jeunesse	9	7	77,8%	4	44,4%
Protection des revenus publics	8			8	100,0%
Travail	6	1	16,7%	5	83,3%
Loi du football	5	1	20,0%	4	80,0%
Infr. contre la famille	3			3	100,0%
Infr. contre la liberté individuelle	3			3	100,0%
Autres lois spéciales	2	1	50,0%	1	50,0%
Infr. relative au statut juridique de l'enfant	2			2	100,0%

## CRIMINALITE ENREGISTREE: SUSPECTS



Catégorie principale / Âge	Nombre total de faits avec au moins 1 suspect identifié	Mineur	%	Majeur	%
Total	1.374	190	13,8%	1.203	87,6%



## 1.4. Nombre d'infractions selon l'âge des suspects identifiés (par figure criminelle)

Étant donné que, tant un suspect identifié mineur qu'un suspect identifié majeur peuvent être impliqués lors d'un même fait, il est possible que la somme des colonnes «Mineur» et «Majeur» soit supérieure à la valeur de la colonne «Total...»  
(voir également la note méthodologique)

### Mechelen

2025

#### FC Vol moyen de transport

Figure criminelle / Âge	Nombre total de faits avec au moins 1 suspect identifié	Mineur	%	Majeur	%
Vol de voiture	2			2	100,0%
Vol de moto	3			3	100,0%
Vol de vélomoteur	3	2	66,7%	1	33,3%
Vol de vélo	28	7	25,0%	22	78,6%
<b>Total</b>	<b>PA</b>	<b>PA</b>	<b>PA</b>	<b>PA</b>	<b>PA</b>

#### FC Cambriolage

Figure criminelle / Âge	Nombre total de faits avec au moins 1 suspect identifié	Mineur	%	Majeur	%
Cambriolage dans habitation	11	2	18,2%	9	81,8%
Cambriolage ds entreprise ou commerce	6			6	100,0%
Cambriolage ds service public ou bâtiment administ	3	1	33,3%	2	66,7%
Cambriolage dans bâtiment (total)	19	3	15,8%	16	84,2%
<b>Total</b>	<b>PA</b>	<b>PA</b>	<b>PA</b>	<b>PA</b>	<b>PA</b>

## CRIMINALITE ENREGISTREE: SUSPECTS



### FC Vol autre

Figure criminelle / Âge	Nombre total de faits avec au moins 1 suspect identifié	Mineur	%	Majeur	%
Vol à main armée	1			1	100,0%
Vol avec violence sans arme	14	5	35,7%	11	78,6%
Vol dans ou sur un véhicule	1			1	100,0%
Vol à l'arraché	3	1	33,3%	2	66,7%
Vol à la tire	4			4	100,0%
Vol à l'étalage	114	14	12,3%	101	88,6%
Vol par ruse	3			3	100,0%
Vol sur les chantiers	2			2	100,0%
<b>Total</b>	<b>PA</b>	<b>PA</b>	<b>PA</b>	<b>PA</b>	<b>PA</b>

### Criminalité ICT

Figure criminelle / Âge	Nombre total de faits avec au moins 1 suspect identifié	Majeur	%
Fraude de cartes de paiements	3	3	100,0%
Phishing	1	1	100,0%
<b>Total</b>	<b>PA</b>	<b>PA</b>	<b>PA</b>

### FC Autre

Figure criminelle / Âge	Nombre total de faits avec au moins 1 suspect identifié	Mineur	%	Majeur	%
Violence contre les métiers d'intérêt général	13	2	15,4%	11	84,6%
Dégradation de voiture	12			12	100,0%
Rixe au couteau	3	1	33,3%	3	100,0%
<b>Total</b>	<b>PA</b>	<b>PA</b>	<b>PA</b>	<b>PA</b>	<b>PA</b>

## CRIMINALITE ENREGISTREE: SUSPECTS



### PH Violence intrafamiliale (VIF)

Figure criminelle / Âge	Nombre total de faits avec au moins 1 suspect identifié	Mineur	%	Majeur	%
VIF: physique, dans le couple	16			16	100,0%
VIF: physique, envers des descendants	5			5	100,0%
VIF: physique, envers d'autres membres	11	2	18,2%	9	81,8%
VIF: sexuelle, dans le couple	1			1	100,0%
VIF: psychique, dans le couple	11			11	100,0%
VIF: psychique, envers des descendants	2			2	100,0%
VIF: psychique, envers d'autres membres	3			3	100,0%
VIF: économique, dans le couple	2			2	100,0%
VIF: économique, envers des descendants	2			2	100,0%
VIF: économique, envers d'autres membres	3			3	100,0%
<b>Total</b>	<b>PA</b>	<b>PA</b>	<b>PA</b>	<b>PA</b>	<b>PA</b>

### PH Drogues

Figure criminelle / Âge	Nombre total de faits avec au moins 1 suspect identifié	Mineur	%	Majeur	%
Vente de cocaïne	10	3	30,0%	7	70,0%
Vente de drogues synthétiques	2			2	100,0%
Vente de cannabis en grande quantité	1			1	100,0%
<b>Total</b>	<b>PA</b>	<b>PA</b>	<b>PA</b>	<b>PA</b>	<b>PA</b>



**PH Violence dans l'espace public**

Figure criminelle / Âge	Nombre total de faits avec au moins 1 suspect identifié	Mineur	%	Majeur	%
Violence physique (transport public)	4	1	25,0%	3	75,0%
Violence physique (voie publique)	57	12	21,1%	48	84,2%
Violence physique (autre endroit public)	3			3	100,0%
Violence physique (endroit accessible au public)	14	1	7,1%	13	92,9%
Violence sexuelle (voie publique)	6			6	100,0%
Violence sexuelle (autre endroit public)	1			1	100,0%
Violence psychique (voie publique)	27	1	3,7%	26	96,3%
Violence psychique (autre endroit public)	2			2	100,0%
Violence psychique (endroit accessible au public)	10	3	30,0%	7	70,0%
Vol avec violence sans arme (transport public)	2	2	100,0%		
Vol avec violence sans arme (voie publique)	4	2	50,0%	4	100,0%
Vol avec violence sans arme (autre endroit public)	1	1	100,0%		
Vol avec violence sans arme (endr. acces. au pub.)	6			6	100,0%
<b>Total</b>	<b>PA</b>	<b>PA</b>	<b>PA</b>	<b>PA</b>	<b>PA</b>

**PH Autre**

Figure criminelle / Âge	Nombre total de faits avec au moins 1 suspect identifié	Mineur	%	Majeur	%
Faux policiers	3			3	100,0%
Terrorisme, extrémisme et radicalisme	1			1	100,0%
Cyberharcèlement	13			13	100,0%
Fraude à l'identité	9	1	11,1%	8	88,9%
<b>Total</b>	<b>PA</b>	<b>PA</b>	<b>PA</b>	<b>PA</b>	<b>PA</b>



## Partie 2: Niveau SUSPECTS-FAIT (comptage du nombre de combinaisons suspect-fait)

### 2.1. Nombre de suspects-fait selon le sexe des suspects identifiés (TOP 5 des catégories principales)

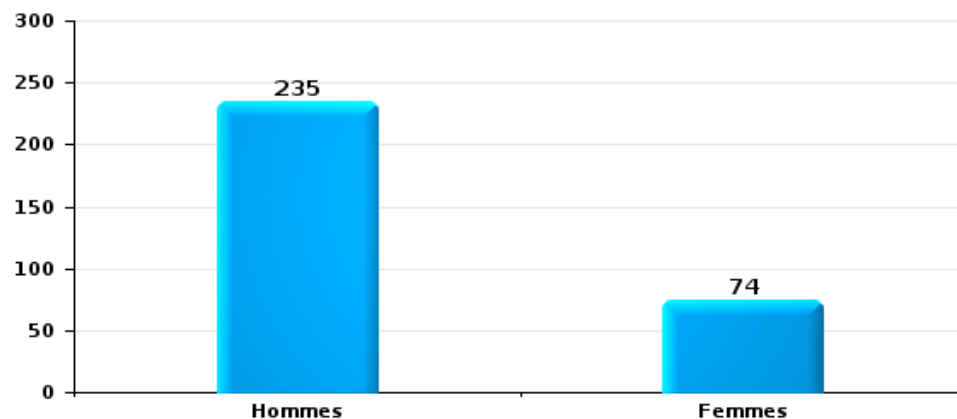
Lorsqu'un même suspect a commis plusieurs faits durant la période considérée, il est aussi comptabilisé plusieurs fois (voir également la note méthodologique)

#### Mechelen

2025

#### Vol et extorsion

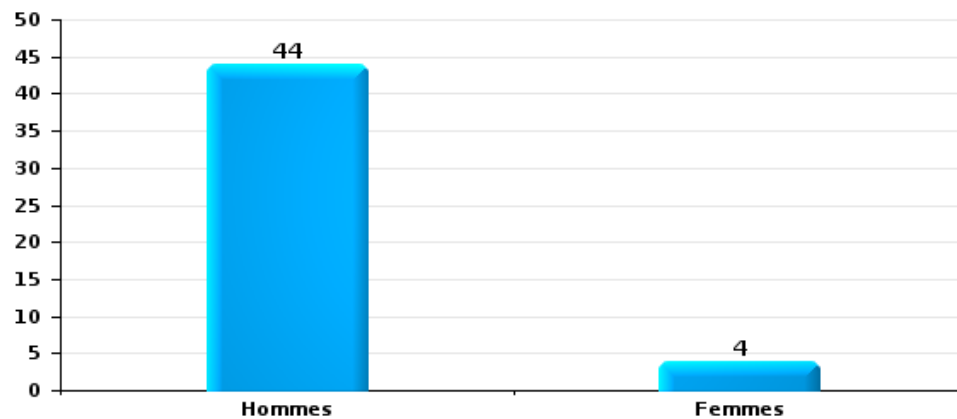
Nombre de suspects-fait selon le sexe





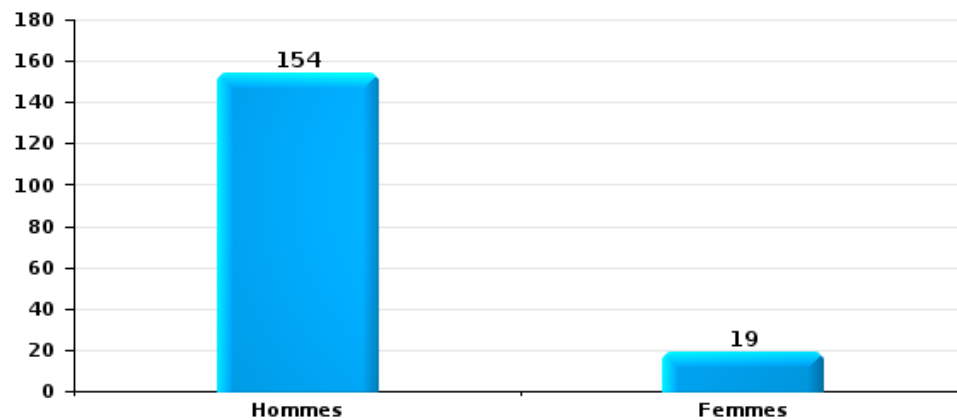
Dégradation de la propriété

Nombre de suspects-fait selon le sexe



Infr. contre l'intégrité physique

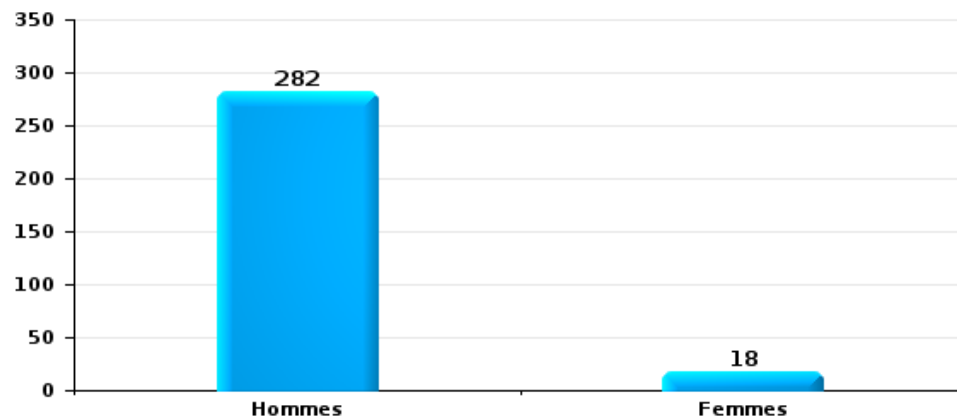
Nombre de suspects-fait selon le sexe





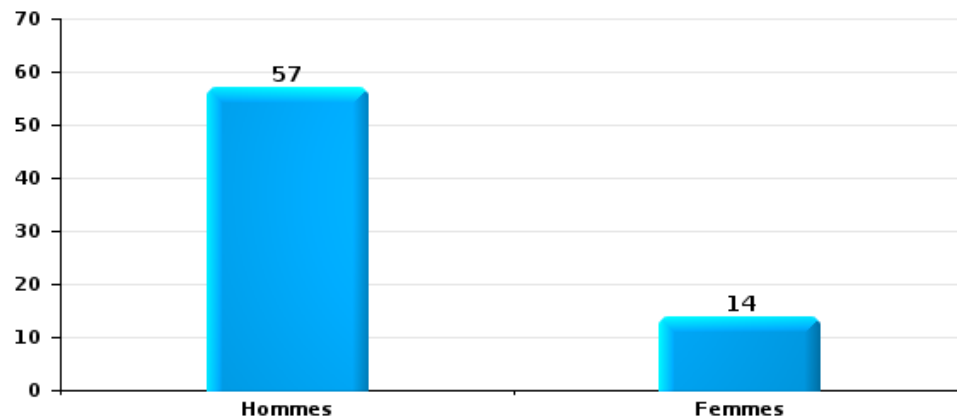
Drogues

Nombre de suspects-fait selon le sexe



Fraude

Nombre de suspects-fait selon le sexe





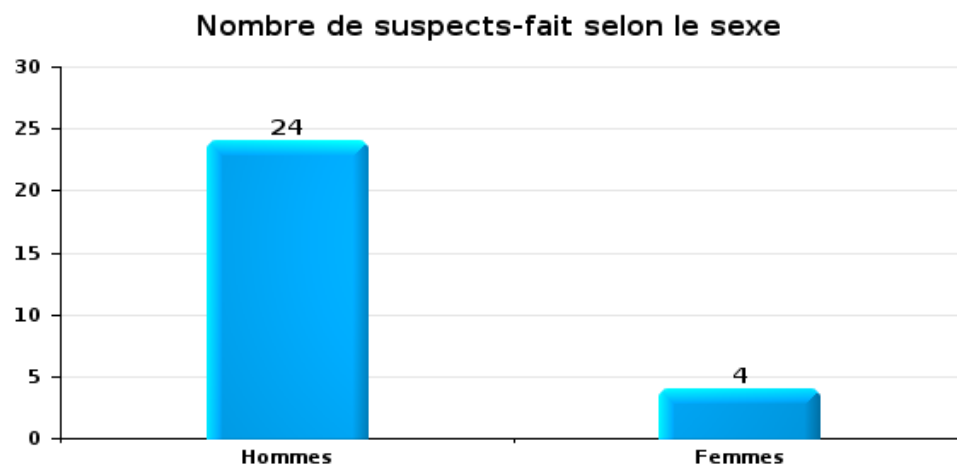
## 2.2. Nombre de suspects-fait selon le sexe des suspects identifiés (TOP 5 des figures criminelles)

Lorsqu'un même suspect a commis plusieurs faits durant la période considérée, il est aussi comptabilisé plusieurs fois (voir également la note méthodologique)

### Mechelen

2025

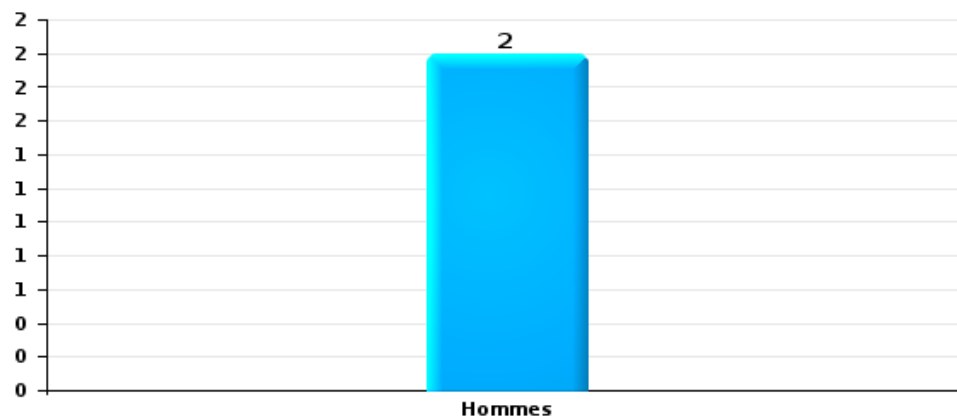
### Cambriolage dans bâtiment (total)





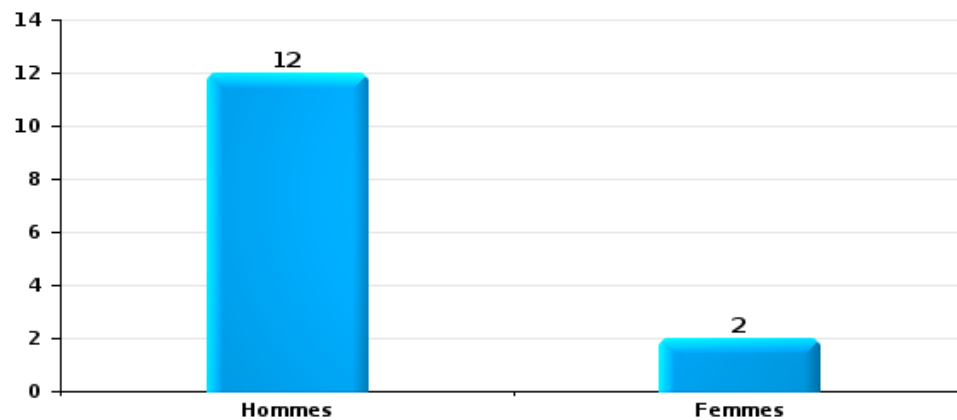
Vol dans ou sur un véhicule

Nombre de suspects-fait selon le sexe



Dégradation de voiture

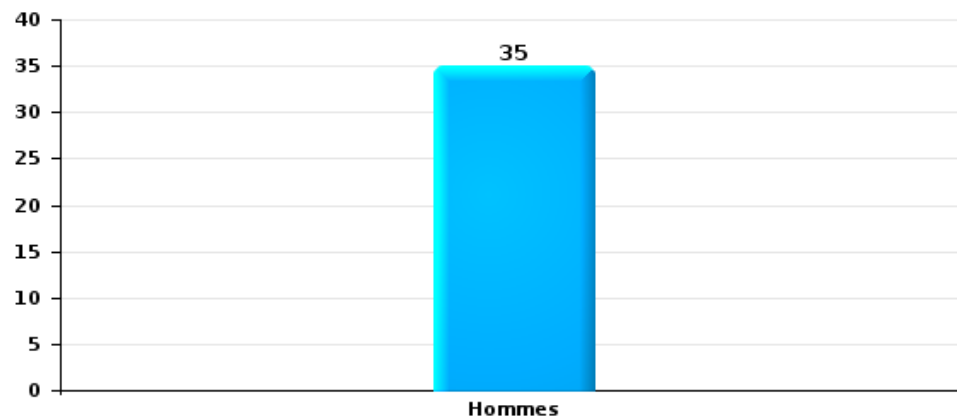
Nombre de suspects-fait selon le sexe





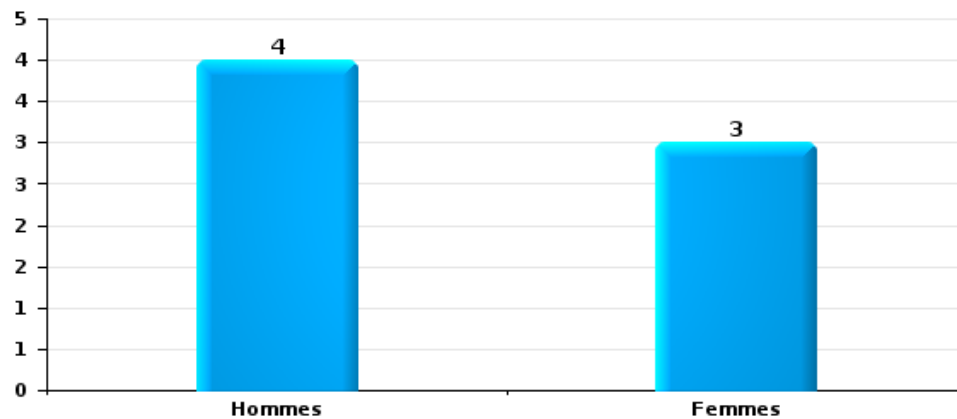
Vol de vélo

Nombre de suspects-fait selon le sexe



Vol à la tire

Nombre de suspects-fait selon le sexe





### 2.3. Nombre de suspects-fait selon l'âge des suspects identifiés (TOP 5 des catégories principales)

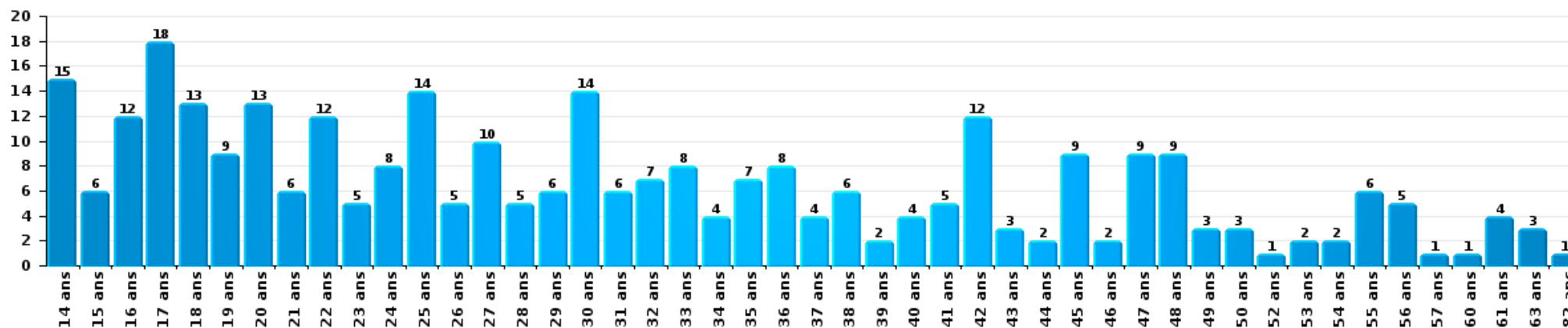
1) Lorsqu'un même suspect a commis plusieurs faits durant la période considérée, il est aussi comptabilisé plusieurs fois, qu'il ait le même âge ou non – 2) Les suspects au-dessous de 14 ans et à partir de 90 ans ne sont pas repris dans le tableau (voir également la note méthodologique)

#### Mechelen

2025

#### Vol et extorsion

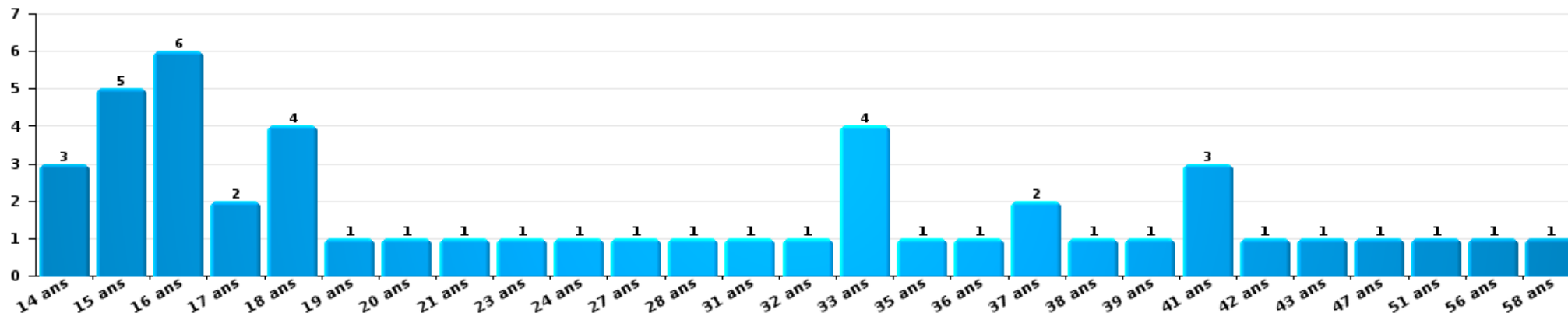
Nombre de suspects-fait par âge (chronologique)





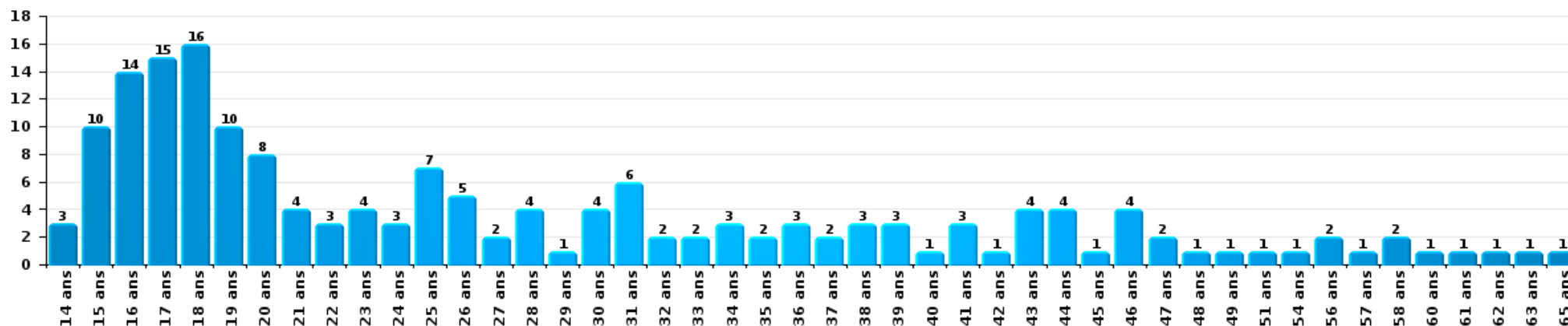
Dégradation de la propriété

Nombre de suspects-fait par âge (chronologique)



Infr. contre l'intégrité physique

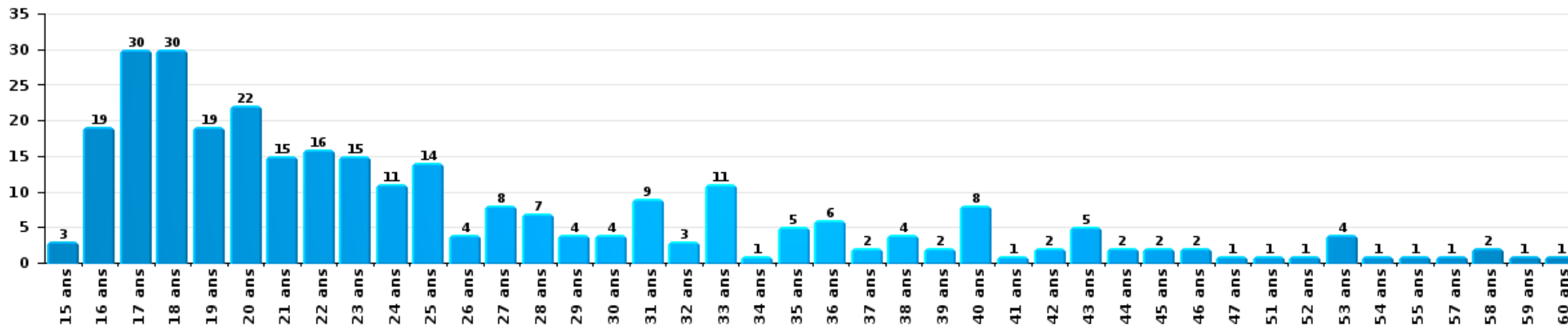
Nombre de suspects-fait par âge (chronologique)





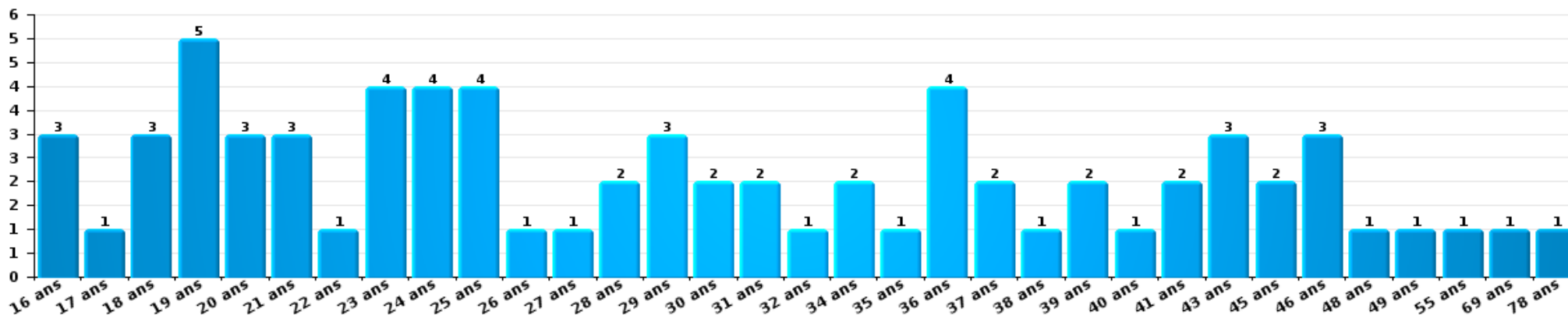
Drogues

Nombre de suspects-fait par âge (chronologique)



Fraude

Nombre de suspects-fait par âge (chronologique)





## 2.4. Nombre de suspects-fait selon l'âge des suspects identifiés (TOP 5 des figures criminelles)

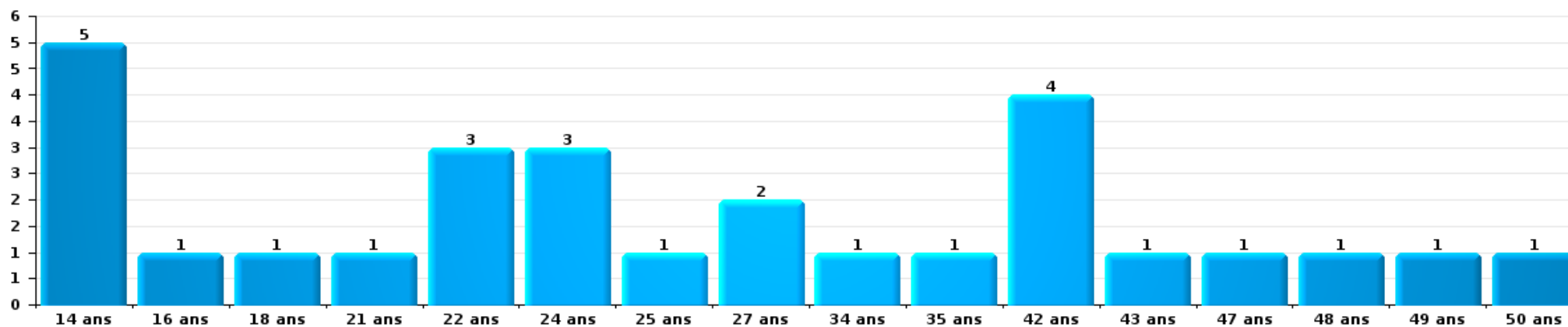
1) Lorsqu'un même suspect a commis plusieurs faits durant la période considérée, il est aussi comptabilisé plusieurs fois, qu'il ait le même âge ou non – 2) Les suspects au-dessous de 14 ans et à partir de 90 ans ne sont pas repris dans le tableau (voir également la note méthodologique)

### Mechelen

2025

### Cambrilage dans bâtiment (total)

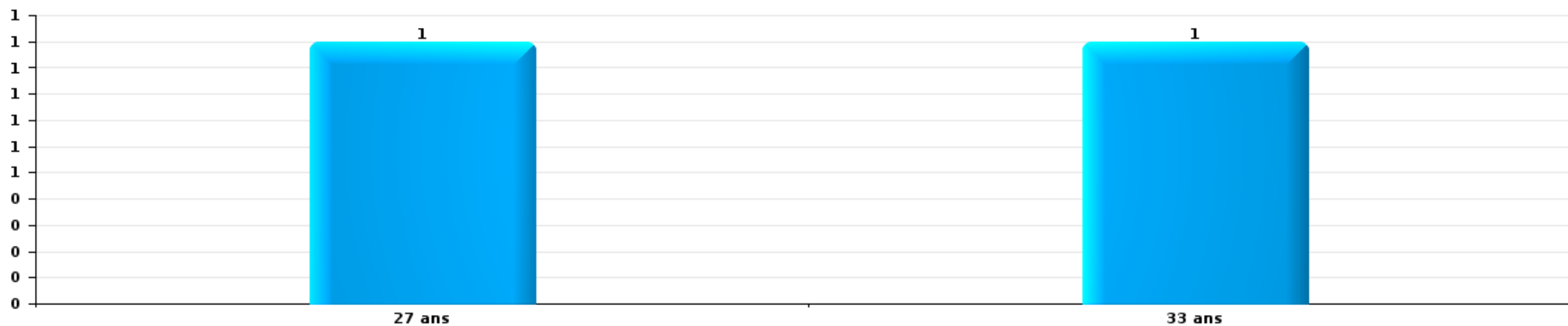
Nombre de suspects-fait par âge (chronologique)





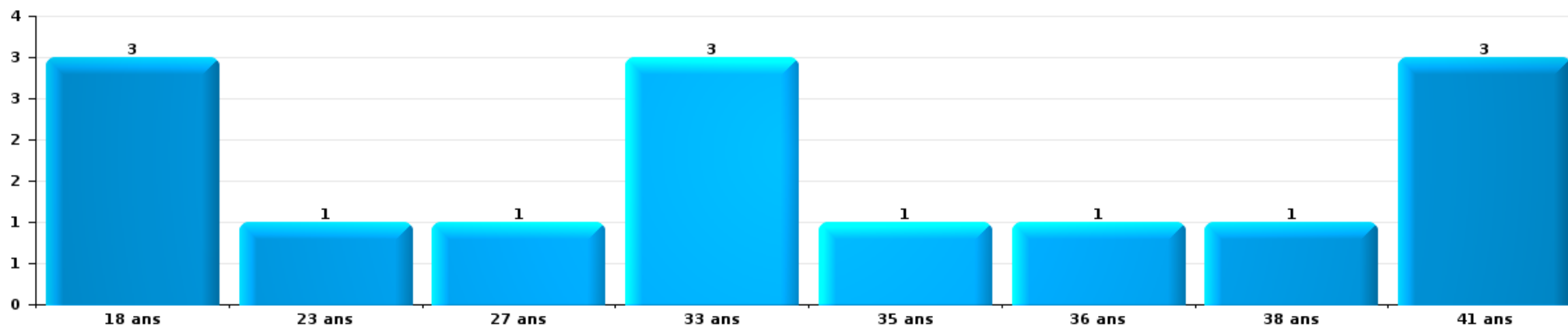
Vol dans ou sur un véhicule

Nombre de suspects-fait par âge (chronologique)



Dégradation de voiture

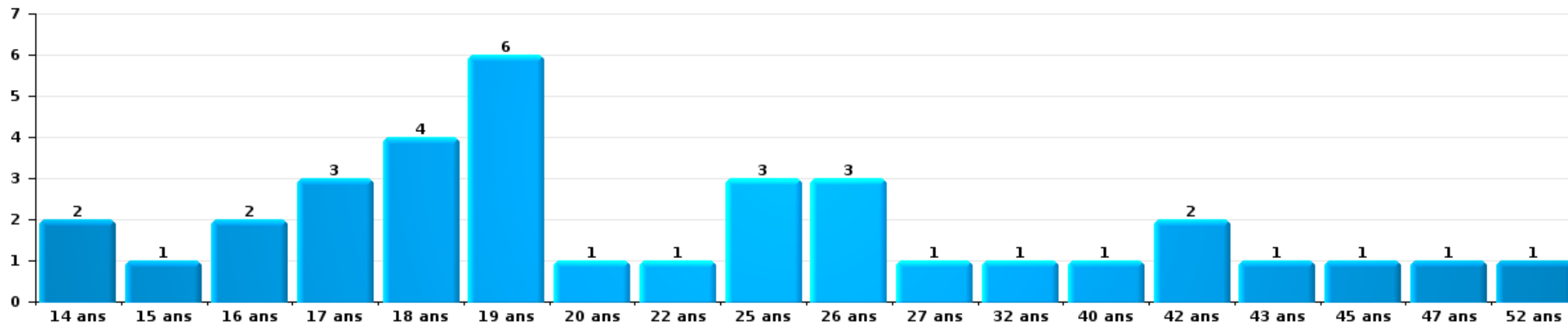
Nombre de suspects-fait par âge (chronologique)





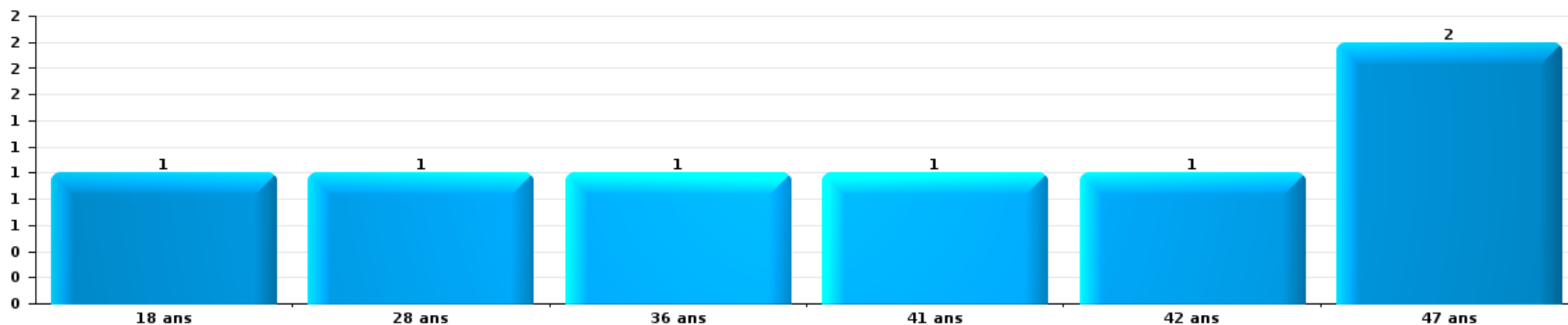
Vol de vélo

Nombre de suspects-fait par âge (chronologique)



Vol à la tire

Nombre de suspects-fait par âge (chronologique)



# ***STATISTIQUES POLICIERES DE CRIMINALITE***

---

***LIEU DE PERPETRATION: COMMUNE***

**Mechelen**

***ANNEXE I: DETAIL PAR CATEGORIE DE DELIT  
CODE PENAL***



Mechelen

Infraction Code pénal

Infr. contre l'intégrité physique

			2000	2015	2016	2017	2018	2019	2020	2021	2022	2023	2024	2025
Assassinat	Empoisonnement (assassinat)	Acc.						1						
		Tent.									1			1
	Suite à incendie volontaire / explosion	Tent.					1							
	Autres	Acc.	1	1	1	1	1	1		1			2	
		Tent.	1	2	1	1	1	3	3	1	3	2	1	
	<b>Sous-total</b>		<b>2</b>	<b>3</b>	<b>2</b>	<b>1</b>	<b>3</b>	<b>5</b>	<b>3</b>	<b>2</b>	<b>4</b>	<b>2</b>	<b>3</b>	<b>1</b>
Meurtre	Parricide (meurtre)	Tent.				1							1	
	Infanticide (meurtre)	Tent.					1							
	Empoisonnement (meurtre)	Tent.				1	1			3				
	Non spécifié	Acc.		1			2						1	
		Tent.							1					
	Autres	Acc.			1									1
	Tent.	1	11	8	16	16	21	17	17	13	12	10	6	
	<b>Sous-total</b>		<b>1</b>	<b>12</b>	<b>9</b>	<b>18</b>	<b>20</b>	<b>21</b>	<b>18</b>	<b>20</b>	<b>13</b>	<b>12</b>	<b>12</b>	<b>7</b>
Torture et maltraitance	Torture	Acc.					1				1	3		1
	Traitement inhumain	Acc.			1	2	2	2	2		1	6	2	
	Traitement dégradant	Acc.				1			1	1		2		
	<b>Sous-total</b>			<b>1</b>	<b>3</b>	<b>3</b>	<b>2</b>	<b>3</b>	<b>3</b>	<b>1</b>	<b>2</b>	<b>11</b>	<b>2</b>	<b>1</b>
Coups et/ou blessures vol. en sphère familiale	Entre partenaires ou ex-partenaires	Acc.	67	136	113	128	148	144	132	112	130	112	145	55
	Lors d'un différend familial en général	Acc.	56											
	Par les parents envers un mineur	Acc.	5	11	15	15	23	19	9	18	18	13	28	12
	Par les parents envers personne vulnérable	Acc.									1		1	
	Envers les parents	Acc.	2	6	5	17	16	6	2	13	11	11	9	7
	Envers d'autres ascendants directs ou collatéraux	Acc.	1	11	16	18	14	14	20	13	9	20	21	8
	<b>Sous-total</b>		<b>131</b>	<b>164</b>	<b>149</b>	<b>178</b>	<b>201</b>	<b>183</b>	<b>163</b>	<b>156</b>	<b>169</b>	<b>156</b>	<b>204</b>	<b>82</b>



Infr. contre l'intégrité physique

			2000	2015	2016	2017	2018	2019	2020	2021	2022	2023	2024	2025
Coups et/ou blessures vol. hors sphère familiale	Bagarres (=coups réciproques)	Acc.	26	90	62	100	87	86	80	73	70	79	81	43
	Coups envers fonctionnaire de police	Acc.	11	6	10	8	6	10	10	11	11	9	11	8
	Envers un mineur par une pers. ayant autorité	Acc.	4	5	3	7	9	5	5	6	5	4	3	2
	Envers un mineur qualité de l'auteur inconnue	Acc.	11	21	24	32	15	25	22	23	36	42	29	27
	Envers pers. vulnérable par pers. ayant autorité	Acc.								1				1
	Envers pers. vulnérable (qualité auteur inconnue)	Acc.		1	3		1	1	1					4
	Envers un mineur par cohabitant sans rel. Autorité	Acc.									2	5	1	
	Envers un arbitre de manifestation sportive	Acc.							1					
	Coups envers personnel transport public	Acc.		8	8	10	2	6	4	5	5	9	4	3
		Tent.								1				
	Coups envers personnel autre service public	Acc.		3	2	2	3		1	3	3	3	1	1
	Coups envers profession médicale	Acc.		2		1		2		2	3	2	5	2
	Coups envers personnel institut d'enseignement	Acc.		2	4	5	3	3	2	3	5	5	7	3
		Acc.					2	1			2		2	2
	Tent.					1								
Non spécifié	Acc.	286	226	229	213	250	214	150	155	206	193	200	79	
	Tent.	5				1								
	<b>Sous-total</b>	<b>343</b>	<b>364</b>	<b>345</b>	<b>378</b>	<b>380</b>	<b>353</b>	<b>276</b>	<b>283</b>	<b>348</b>	<b>351</b>	<b>348</b>	<b>171</b>	
Abstention coupable	Acc.	3	3			4	1	1		1	1	2	1	
	<b>Sous-total</b>	<b>3</b>	<b>3</b>			<b>4</b>	<b>1</b>	<b>1</b>		<b>1</b>	<b>1</b>	<b>2</b>	<b>1</b>	
Autres infr. volontaires. c/ l'intégrité phys.	Privation de soins à enfant ou personne vulnérable	Acc.			1			1	2		2	2	1	
	Délaissement d'enfant ou personne vulnérable	Acc.					1	1						
	Abandon d'enfant dans le besoin	Acc.		1		1		1	1				1	
	Administration substances nuisibles	Acc.				1		1	2	2	3	3	1	
	Entrave méchante à la circulation	Acc.	7	3	5	6	6	3	4	8	7	7	6	
		Tent.			1									
Voies de faits et violences légères	Acc.	54	49	61	52	35	41	29	27	27	26	30	14	
	<b>Sous-total</b>	<b>61</b>	<b>53</b>	<b>68</b>	<b>60</b>	<b>42</b>	<b>48</b>	<b>38</b>	<b>37</b>	<b>39</b>	<b>38</b>	<b>38</b>	<b>16</b>	
Infr. involontaires contre l'intégrité physique	Homicides involontaires	Acc.				1		1	1		1			
	Coups et/ou blessures involontaires	Acc.	9	3	2	3	1	1	2	2	5		6	
	Abstention d'entretien enfant/personne vulnérable	Acc.			1					1				
	Causer un accident de chemin de fer	Acc.	1											
	Morsure de chien	Acc.		2	2	1	3	4	3	7	2	6	5	
		Acc.	1											
Non spécifié	Acc.	1												
	<b>Sous-total</b>	<b>11</b>	<b>5</b>	<b>5</b>	<b>5</b>	<b>4</b>	<b>6</b>	<b>6</b>	<b>10</b>	<b>8</b>	<b>6</b>	<b>11</b>	<b>1</b>	
	<b>Total</b>	<b>552</b>	<b>604</b>	<b>579</b>	<b>643</b>	<b>657</b>	<b>619</b>	<b>508</b>	<b>509</b>	<b>584</b>	<b>577</b>	<b>620</b>	<b>280</b>	



Infr. contre la liberté individuelle

			2000	2015	2016	2017	2018	2019	2020	2021	2022	2023	2024	2025
Prise d'otages	Acc.		2			1		1		1				
	Sous-total		2			1		1		1				
Enlèvement de mineur ou personne vulnérable	Enlèvement parental	Acc.	1	2	2		4	2	1		3	1	1	1
		Tent.			1		2					1		1
	Autre enlèvement	Acc.	3		1	1	1							
		Tent.			3	2	4	2	5	1	1	3	5	
	Sous-total		4	2	7	3	11	4	6	1	4	5	6	2
Détenition par un particulier		Acc.	1	14	11	7	3	6	9	10	9	10	7	6
		Tent.		1	1				1				1	
	Sous-total		1	15	12	7	3	6	10	10	9	10	8	6
	Total		7	17	19	11	14	11	16	12	13	15	14	8



**Infr. contre les mœurs**

			2000	2015	2016	2017	2018	2019	2020	2021	2022	2023	2024	2025	
Viol n'ayant pas causé la mort	Victime < 10a	Acc.	5	3	4	3	2	3	10	4	3				
	Victime 10a - 14a	Acc.	3	2	3	2	5	2	3	4	2				
	Victime 14a - 16a	Acc.		4	2	5	2	3	4	3	1				
	Victime 16a - 18a	Acc.	5	3	2	2	6	4	2	6	2				
	Victime majeure	Acc.	7	18	12	22	20	10	10	14	3				
		Tent.			3	1			2	1	2	1			
	Victime âge inconnu	Acc.							2						
	Sous-total		20	30	26	35	35	26	30	33	12				
Viol avec conséquence inconnue		Acc.	2		2	1					1	1	1		
		Sous-total	2		2	1					1	1	1		
Viol n'ayant pas causé la mort (nvCPS)	Victime < 16a	Acc.								2	6	9	10	5	
	Victime 16a - 18a	Acc.						1		1	1	4	5	5	
		Acc.								2	11	27	18	12	
	Victime majeure	Tent.									1		2	1	
	Sous-total							1		5	19	40	35	23	
Attentat à la pudeur avec violence / menace	Victime < 16a	Acc.	3	4	2	2	4	2	1	6	3				
	Victime 16a - 18a	Acc.	1	2	2	2	1	1	1	4	1				
		Acc.	2	14	12	15	20	9	16	8	8				
	Victime majeure	Tent.	1			1									
	Sous-total	7	20	16	20	25	12	18	18	12					
Attentat à la pudeur sans violence / menace	Victime < 16a	Acc.	9	13	7	15	9	9	20	11	5				
	Victime 16a - 18a	Acc.		6	4	5	2	3	4	6	1				
		Tent.				1				1					
	Victime âge inconnu	Acc.	3	3	8	15	6	5	11	3	3				
	Sous-total	12	22	19	36	17	17	35	21	9					
Attentat à la pudeur non spécifié		Acc.	2	1											
		Sous-total	2	1											
Atteinte intégrité sexuelle sans mort (nvCPS)	Victime < 16a	Acc.									13	15	22	2	
	Victime 16a - 18a	Acc.								2	5	7	4	1	
		Acc.								1	12	19	23	8	
	Victime majeure	Tent.										1		1	
	Sous-total								3	30	42	49	12		
Atteinte intégrité sex.-indéterminé (nvCPS)		Acc.									1				
		Sous-total									1				
Pornographie infantine	Détention	Acc.	1	4	9	8	1	7	10	13	3				
	Distribution	Acc.		8	6	12	17	28	15	19	1				
	Accès pornographie infantine via technologie	Acc.				4			2	2	1				
	Non spécifié	Acc.				1									
	Sous-total	1	12	15	25	18	35	27	34	5					



**Infr. contre les mœurs**

			2000	2015	2016	2017	2018	2019	2020	2021	2022	2023	2024	2025
Pornographie	Acc.		1		2				2		1			
	Sous-total		1		2				2		1			
Incitation à la débauche	Victime mineure	Acc.	2	8	9	5	7	10	11	10	4			
	Victime majeure	Acc.							1					
	Age victime inconnu	Acc.			1			1	1					
	Publicité par ICT pour débauche	Acc.	1	1	1									
	Autre publicité pour débauche	Acc.	2	1						1				
	Non spécifié	Acc.	1			1								
	Sous-total		6	10	11	6	7	11	14	10	4			
Exploitation de la débauche d'autrui	Victime mineure	Acc.						1	1	1				
		Tent.					1							
	Victime majeure	Acc.		2		2	1	1		4				
	Age victime inconnu	Acc.	1					1			1			
	Sous-total		1	2		2	2	3	1	5	1			
Outrage public aux bonnes mœurs	Actions (exhibitionnisme, etc.)	Acc.	5	14	16	23	19	22	19	11	11			
		Tent.						1						
	Ecrits, images, objets	Acc.	6	3	7	6	8	19	14	5	6			
	Obscénités en public	Acc.			1		2		1	1	1			
	Exhibitionnisme (nvCPS)	Acc.									1	6	18	10
	Contenu pornographique extrême ou violent (nvCPS)	Acc.											2	
	Sous-total		11	17	24	29	29	42	34	17	19	6	20	10
Voyeurisme	Observation/enregistrement de nudité ou intimité	Acc.	1		5		1	2	5	2	1			
		Acc.			2	4	2		8	6	4			
	Diffusion enregistrement nudité ou intimité	Tent.								1				
	Sous-total		1	7	4	3	2	2	13	9	5			
Voyeurisme direct (nvCPS)	Victime 16a - 18a	Acc.										1		1
	Victime majeure	Acc.										1		
	Sous-total											2		1
Voyeurisme via moyen technique ou autre (nvCPS)	Victime < 16a	Acc.										1	4	
	Victime 16a - 18a	Acc.										1	2	
	Victime majeure	Acc.										3	1	2
	Sous-total											5	7	2
Diffusion de contenu à caractère sexuel (nvCPS)	Victime < 16a	Acc.									1	3	6	
	Victime 16a - 18a	Acc.										3	1	1
	Victime majeure	Acc.									1	4		
	Sous-total										2	10	7	1



**Infr. contre les mœurs**

			2000	2015	2016	2017	2018	2019	2020	2021	2022	2023	2024	2025
Diffusion contenu sex. but méchant/lucrat. (nvCPS)	Victime < 16a	Acc.										3	4	2
	Victime 16a - 18a	Acc.									1		1	1
		Acc.									1	3	3	3
	Victime majeure	Tent.									2	1	1	
		Sous-total									4	7	9	6
Grooming (contact par ICT avec mineur < 16 ans)		Acc.		1	5	1	3	1	4	1				
		Sous-total		1	5	1	3	1	4	1				
Grooming offline - sans ICT (nvCPS)	Victime < 16a	Acc.										2		1
	Victime 16a - 18a	Acc.									1			
		Sous-total									1	2		1
Grooming online - avec ICT (nvCPS)	Victime < 16a	Acc.										3	5	2
	Victime 16a - 18a	Acc.										1	1	1
		Sous-total										4	6	3
Exploitation sexuelle mineurs-prostitution (nvCPS)	Incitation à la débauche/prostit. (nvCPS)	Acc.									1	4	2	1
	Obtention de la débauche/prostit. (nvCPS)	Acc.												1
		Sous-total									1	4	2	2
Images d'abus sexuels de mineurs (nvCPS)	Production/diffusion images abus sexuels (nvCPS)	Acc.							1		8	20	16	2
	Détention/acquisition images abus sexuels (nvCPS)	Acc.									2	2	10	4
		Acc.									1	1	4	
		Sous-total							1		11	23	30	6
Abus de la prostitution - personne majeure (nvCPS)		Acc.									1	1		
		Sous-total									1	1		
		Total	64	115	127	159	139	150	179	156	139	147	166	67



**Infr. contre autres valeurs morales et sentiments**

			2000	2015	2016	2017	2018	2019	2020	2021	2022	2023	2024	2025
Harcèlement	Harcèlement par téléphone (OLD)	Acc.	10											
		Acc.	28	143	129	150	166	148	148	165	151	158	205	91
		Tent.												1
	Sous-total	38	143	129	150	166	148	148	165	151	158	206	91	
Violation de sépulture		Acc.	1		1	1							1	2
	Sous-total	1		1	1								1	2
Violation du secret professionnel		Acc.	1	1	3	3	1	2	1	1	3		3	
	Sous-total	1	1	3	3	1	2	1	1	1	3		3	
Atteinte à l'honneur	Calomnie et diffamation	Acc.	18	17	35	36	18	15	18	18	24	13	30	11
	Déclaration calomnieuse	Acc.	4	1	4	1	2	2	2	2		2		
	Imputation calomnieuse	Acc.	4	15	5	5	1	1		4	4		1	
	Divulgence méchante	Acc.	2			1			1					2
	Injures (Délict)	Acc.	1	10	10	17	5	13	12	8	7	10	4	2
	Non spécifié	Acc.							1					
Sous-total		29	43	54	60	26	31	34	32	35	25	35	15	
Vie privée	Violation de domicile par un particulier	Acc.	16	17	20	17	12	25	18	16	26	12	19	4
		Tent.		1									1	
	Violation du secret des lettres	Acc.	4	2	4		2	3	2	2		1	2	
Sous-total		20	20	24	17	14	28	20	18	26	13	22	4	
Tapage nocturne		Acc.	27	12	11	47	68	40	38	28	29	16	14	15
	Sous-total	27	12	11	47	68	40	38	28	29	16	14	15	
Abus d'informations issues d'un dossier pénal		Acc.								1		1		
	Sous-total									1		1		
Violation de communication par particulier		Acc.		2	1			1			1	1		
	Sous-total			2	1			1			1	1		
Abus faiblesses de personnes		Acc.			1	2	2	1		1	1	2		1
	Sous-total			1	2	2	1		1	1	2		1	
Vie privée moeurs: publication identité victime		Acc.							2		1	1		
	Sous-total								2		1	1		
Cyberlokkng (leurre de mineur par ICT)		Acc.				1	1	1	1	2		10	2	1
	Sous-total				1	1	1	1	1	2		10	2	1
Attirer ou utiliser mineur ou personne vulnérable		Acc.					1	1						
	Sous-total					1	1							
Occupation bien d'autrui (squatter)	Pénétrer / occuper / séjourner (bien non habité)	Acc.			1	3	4	1			2	2	4	1
		Acc.						1	1		1			
	Sous-total			1	3	5	2		3	2	4		1	
Total			116	221	224	282	282	258	246	248	250	229	287	130



Infr. contre autres valeurs morales et sentiments



Infr. relative au statut juridique de l'enfant

			2000	2015	2016	2017	2018	2019	2020	2021	2022	2023	2024	2025
Non-représentation d'enfants	Par les parents	Acc.	3	7	9	8	2	5			1	1		1
	Par une personne qui en a la charge	Acc.			1									
		Sous-total	3	7	10	8	2	5			1	1		1
Non-déclaration de naissance		Acc.						1	6	12	8	1	4	2
		Sous-total						1	6	12	8	1	4	2
		Total	3	7	10	8	2	6	6	12	9	2	4	3



**Vol et extorsion**

			2000	2015	2016	2017	2018	2019	2020	2021	2022	2023	2024	2025	
Vol avec circ. aggr.	Avec violence	Acc.	107	41	31	35	33	26	29	26	29	23	19	6	
		Tent.	21	7	12	10	10	3	5	7	9	10	6		
	Sans violence	Acc.	1.217	546	487	447	451	275	213	257	332	316	257	122	
		Tent.	529	243	199	217	217	141	115	132	144	168	128	127	
	Sous-total		1.874	837	729	709	711	445	362	422	514	517	410	255	
Vol sans circ. aggr.	Avec violence	Acc.	68	52	38	42	26	24	19	17	25	39	36	15	
		Tent.	10	5	10	6	6	1	2	4	4	4	3	5	2
	Sans violence, Vol à la tire	Acc.	339	203	187	134	134	175	56	55	55	58	62	71	12
		Tent.	1	1		1		1	1	2	3			3	
	Sans violence, Vol d'usage	Acc.	6			3	4	5	2	2	2	4	2	1	1
		Tent.						1							
	Sans violence, Vol domestique	Acc.	40	38	42	32	45	49	36	44	44	33	37	34	14
		Tent.	2			1	1			1	2	1			
	Sans violence	Inc.	1												
		Acc.	3.299	1.696	1.890	1.747	1.394	1.386	1.156	1.436	1.839	1.832	1.589	669	
	Tent.	60	49	60	55	51	40	46	55	86	83	88	43		
	Sous-total		3.826	2.044	2.227	2.021	1.661	1.682	1.318	1.616	2.054	2.059	1.827	756	
Vol non spécifié		Acc.	63	4	2		1	1	2	3	8	1	4	1	
		Tent.	6								1	1			
	Sous-total		69	4	2		1	1	2	3	9	2	4	1	
Extorsion		Acc.	14	26	19	24	25	21	12	25	31	30	30	17	
		Tent.	8	24	11	11	23	23	15	15	20	22	15	8	
	Sous-total		22	50	30	35	48	44	27	40	51	52	45	25	
Maraudage		Acc.	1												
		Sous-total	1												
	Total		5.792	2.935	2.988	2.765	2.421	2.172	1.709	2.081	2.628	2.630	2.286	1.037	



**Fraude**

		2000	2015	2016	2017	2018	2019	2020	2021	2022	2023	2024	2025
Blanchiment d'argent	Acc.		7	8	10	11	43	129	81	57	56	57	26
	Tent.				1						1		
	<b>Sous-total</b>		<b>7</b>	<b>8</b>	<b>10</b>	<b>12</b>	<b>43</b>	<b>129</b>	<b>81</b>	<b>57</b>	<b>57</b>	<b>57</b>	<b>26</b>
Recel	Acc.	19	13	11	16	7	15	13	6	18	11	11	5
	Tent.											1	
	Acc.	4	1					1					
	Acc.	3		1									
	Tent.	1											
<b>Sous-total</b>		<b>27</b>	<b>14</b>	<b>12</b>	<b>16</b>	<b>7</b>	<b>15</b>	<b>14</b>	<b>6</b>	<b>18</b>	<b>11</b>	<b>12</b>	<b>5</b>
Grivèlerie	Acc.	15	9	12	3	10	1		1	1		1	
	Acc.	9	6	7	7	5	8	7	12	15	11	7	5
	Acc.	11	7	7	18	9	8	10	5	3	5	6	3
	Acc.	1	2			3	4	2	4	3	2		
	Acc.	1											
	Tent.	1											
<b>Sous-total</b>		<b>38</b>	<b>24</b>	<b>26</b>	<b>28</b>	<b>27</b>	<b>21</b>	<b>19</b>	<b>22</b>	<b>22</b>	<b>18</b>	<b>14</b>	<b>8</b>
Corruption privée	Acc.						1	1		1			
	<b>Sous-total</b>						<b>1</b>	<b>1</b>		<b>1</b>			
Détournement et destruction frauduleuse	Acc.	523	73	78	61	70	49	44	62	85	56	55	26
	Acc.	2			3	1				1		2	
	Acc.					1							
	Acc.	4	1	2		1	1	3	6	3	3	7	1
	Tent.		1										
	Acc.	2				1							
	Acc.	2		1	1				1	2			
	Acc.	13	1	2	3	1	1	1	3	1		1	1
<b>Sous-total</b>	<b>546</b>	<b>76</b>	<b>83</b>	<b>68</b>	<b>75</b>	<b>51</b>	<b>48</b>	<b>72</b>	<b>92</b>	<b>59</b>	<b>65</b>	<b>28</b>	
Escroquerie	Acc.		116	95	127	153	277	353	280	174	202	241	154
	Tent.		46	28	24	28	48	30	22	16	16	13	4
	Acc.		78	58	84	81	55	51	47	36	56	73	44
	Tent.		24	19	25	17	14	10	19	4	5	12	5
	Acc.	55											
	Tent.	15											
<b>Sous-total</b>	<b>70</b>	<b>264</b>	<b>200</b>	<b>260</b>	<b>279</b>	<b>394</b>	<b>444</b>	<b>368</b>	<b>230</b>	<b>279</b>	<b>339</b>	<b>207</b>	
Tromperie	Acc.	2	1							2	1	1	
	Acc.	1											
	Acc.	1											
	<b>Sous-total</b>	<b>4</b>	<b>1</b>							<b>2</b>	<b>1</b>	<b>1</b>	

FPF/DGR/DR1/BIPOL - Statistiques policières de criminalité (date de clôture: 31/10/2025)  
 Les données pour les années 2001 jusqu'à 2014 ne sont plus publiées mais restent disponibles sur demande auprès du service BIPOL.  
 Les données pour 2025 ne concernent que le 1er semestre.



**Fraude**

			2000	2015	2016	2017	2018	2019	2020	2021	2022	2023	2024	2025	
Abus de confiance et infr. apparentées	Abus de confiance	Acc.	41	65	62	61	50	47	57	46	40	27	55	31	
		Tent.	4	1											
	Abus des faiblesses	Acc.	3	3	6	4	2	4	3	3	3	7	2	1	5
		Tent.				1									
	Sous-total		48	69	68	66	52	51	60	49	47	29	56	36	
Abus de biens sociaux	Par des sociétés	Acc.							1		1				
		Acc.		1	2								1		
	Autres	Acc.		1			1						1		
		Sous-total		2	2		1		1		1	1	2		
Infr. liées à l'insolvabilité	Par des tiers	Acc.		1			1		2		2		3		
		Acc.		3	1	2	2	3	8	9	13	10	15	5	
	Par le débiteur	Acc.		12	14	14	4	4	1	1	3	1	1	1	
		Tent.				1									
	Sous-total		16	15	17	7	7	11	10	18	11	19	6		
Insolvabilité frauduleuse	Acc.								2	1			1		
	Sous-total								2	1			1		
Chèques sans provision	Acc.	17		1											
	Tent.	1													
	Sous-total	18		1											
Compartiments cachés moyens de transport	Acc.												1	2	
	Sous-total												1	2	
	Total		751	474	414	465	460	583	729	609	488	467	565	318	



Dégradation de la propriété

			2000	2015	2016	2017	2018	2019	2020	2021	2022	2023	2024	2025	
Incendie volontaire	Dans lieu habité (de jour)	Acc.	3	2	4	3	2		2		1	5	2	2	
		Tent.	2			1							1		
	Dans lieu habité (de nuit)	Acc.	6	5	3	2	1	4	2	3	4	2	4	4	1
		Tent.										1			
	Dans lieu habité (moment indéterminé)	Acc.	2												
		Tent.	1	1											
	Dans un autre lieu (de jour)	Acc.	6	11	7	3	4	5	3	2	5	2	5	5	7
		Tent.				1			1					2	1
	Dans un autre lieu (de nuit)	Acc.	11	4	3	5	11	16	8	5	7	8	4	4	2
		Tent.	1				2				2		1	1	1
	Dans un autre lieu (moment indéterminé)	Acc.	1	3		2	2			2	1	1	1	3	1
Tent.		2				1									
Non spécifié	Acc.										1		1		
	Sous-total		35	26	17	17	23	25	18	11	22	19	22	15	
Destruction par explosion volontaire	Dans lieu habité (de nuit)	Acc.										2	4	3	
	Dans un autre lieu (de nuit)	Acc.												1	
	Non spécifié	Acc.	1												
	Sous-total		1								2	4	4		
Incendie involontaire		Acc.	39	21	23	36	19	24	28	19	20	13	16	13	
		Sous-total	39	21	23	36	19	24	28	19	20	13	16	13	
Destruction, dénaturation, dégradation	Avec circ. aggr.	Acc.	62	5			1				1		1		
		Tent.			1										
	Destruction de biens agricoles	Acc.					2	3						1	
		Acc.	7								1				
	Non spécifié	Tent.	5												
	Sous-total	74	5	1		3	3		1	1		2			
Vandalisme	Sur véhicules	Acc.	352	316	312	305	326	306	253	244	206	270	265	100	
	Sur autres biens mobiliers	Acc.	144	43	52	67	67	58	65	66	54	52	72	40	
	Graffitis	Acc.	5	24	28	9	7	15	14	39	33	18	40	4	
	Autres détériorations sur biens immobiliers	Acc.	219	247	275	225	224	194	166	158	194	211	197	95	
		Tent.	1			1									
	Dégradation de clôture	Acc.	43	7	5	3	5	4	8	5	6	4			
	Sous-total	764	637	672	610	629	577	506	512	493	555	574	239		
	Total	913	689	713	663	674	629	552	543	536	589	618	271		



Infr. contre la Sécurité de l'Etat

			2000	2015	2016	2017	2018	2019	2020	2021	2022	2023	2024	2025
Terrorisme	Groupe terroriste	Acc.			1	1			1		1		2	
	Diffuser un message qui incite au terrorisme	Acc.				1	1	1		1		1		
Sous-total					1	2	1	1	1	1	1	1	2	
Total					1	2	1	1	1	1	1	1	2	



Infr. contre la sécurité publique

			2000	2015	2016	2017	2018	2019	2020	2021	2022	2023	2024	2025
Organisation criminelle	Acc.		1	3	2	4	4	1	3	1	1	2	1	1
	Sous-total		1	3	2	4	4	1	3	1	1	2	1	1
Association de malfaiteurs	Acc.		1	55	61	64	63	65	63	97	144	126	127	81
	Sous-total		1	55	61	64	63	65	63	97	144	126	127	81
Evasion de prisonniers	Evasion simple	Acc.	3	3	1	4		1	4	1	4	2	2	1
		Tent.		3			1	1				1		
	Non-rentree de congé	Acc.		1	6	5	1	1	1	1	1	1		3
	Non-respect surveillance électronique	Acc.		33	16	16	14	15	19	19	12	28	15	6
	Non spécifié	Acc.	2	1	1			2		1	1	1	2	
	Sous-total		5	41	24	25	16	20	24	22	18	33	19	10
Recel	Recel de criminel	Acc.				1		1						
	Sous-total				1		1							
Menaces	Menace d'attentat	Acc.		2	2	2		1	30	8	1	3	3	3
	Verbales	Acc.	150	98	104	113	82	62	95	68	74	73	90	46
	Ecrites	Acc.	11	35	27	34	36	39	26	32	32	22	29	15
	Par gestes, emblèmes	Acc.	54	57	42	52	53	49	44	58	52	42	66	31
		Tent.				1								
	Alerte à la bombe	Acc.	2	9	10	4	4	5	8	4	5	14	11	2
Non spécifié	Acc.	5			1		2	1			3	1		
	Sous-total		222	201	185	207	175	158	204	170	164	157	200	97
Jet d objets murs d'une prison	Acc.												11	21
	Tent.												3	1
	Sous-total												14	22
	Total		229	300	272	301	258	245	294	290	327	318	361	211



Infr. contre l'autorité publique

		2000	2015	2016	2017	2018	2019	2020	2021	2022	2023	2024	2025
<b>Violence c/ personnes investies autorité publique</b>	Acc.	2	1			4			2	1	1		
	Sous-total	2	1			4			2	1	1		
<b>Rébellion</b>	Rébellion armée	2	2	6	4	2	3	3	5	5	1	1	4
	Rébellion non armée	45	58	55	56	41	53	46	36	43	33	47	26
	Non spécifié	2	1							1			
	Tent.	2											
	Sous-total	51	61	61	60	43	56	49	41	49	34	48	30
<b>Outrages</b>	Acc.	57	14	15	28	21	35	21	29	6	19	19	15
	Sous-total	57	14	15	28	21	35	21	29	6	19	19	15
<b>Refus de coopération (informatique et télécom)</b>	Acc.		1		1			3	7	6	5	3	11
	Sous-total		1		1			3	7	6	5	3	11
<b>Autres infractions</b>	Bris de scellés	1	2	4	1	3	3	2	2	2	2	1	
	Entraves exercice fonction judiciaire	1											
	Imprimés sans éditeur responsable	1						1					
	Loteries, maisons de jeu et de prêts sur gages							1					
	Sous-total	3	2	4	1	3	3	4	2	2	2	1	
	<b>Total</b>	<b>113</b>	<b>79</b>	<b>80</b>	<b>90</b>	<b>71</b>	<b>94</b>	<b>77</b>	<b>81</b>	<b>64</b>	<b>61</b>	<b>71</b>	<b>56</b>



Infr. contre la foi publique

			2000	2015	2016	2017	2018	2019	2020	2021	2022	2023	2024	2025
Faux en écritures	Faux en écritures	Acc.	54	62	54	44	40	49	34	55	32	37	37	15
	Usage de faux en écrit. et écrit. falsifiées	Acc.	26	16	13	10	12	18	36	16	9	14	10	5
		Tent.				1								
	Sous-total		80	78	67	55	52	67	70	71	41	51	47	20
Usurpation	Immixtion dans fonctions publiques	Acc.			1									
	De fonctions	Acc.	4	2	7	1	2	2	4	1	1	4	2	2
	De titres	Acc.		2		1				1		1	2	
	De grades	Acc.	1											
	De costumes, de décorations, etc.	Acc.		1								1		
	De nom	Acc.	9	77	73	70	60	78	70	44	55	52	56	26
		Tent.						1						
	Non spécifié	Acc.	1											
	Sous-total		15	82	81	72	62	81	74	46	56	58	60	28
Contrefaçon / falsification	Contrefaçon	Acc.	2	12	25	17	11	16	11	14	16	5	8	5
		Tent.				1	2							
	Falsification	Acc.	2	3	9	3	10	5	5	7	1	4	9	1
		Tent.			1	1	1	1	1					
	Non spécifié	Acc.		1										
	Sous-total		4	16	35	21	23	24	17	21	17	9	17	6
Fausses monnaies	Emission	Acc.	14	6	18	5	10	3	4	2			2	4
		Tent.	2	1	1		3							1
	Non spécifié	Acc.					1							
	Autres	Acc.	10	1			2	1	1	1	1		1	1
	Sous-total		26	8	19	5	15	5	5	3	1		3	6
Faux en justice	Faux témoignage	Acc.						1						
	Fausse déclarations	Acc.	3	3	3	1		3		3	3	2	2	1
	Faux serment	Acc.									1			
	Sous-total		3	3	3	1		4		3	4	2	2	1
	Total		128	187	205	154	152	181	166	144	119	120	129	61



**Mechelen**

**Infraction Code pénal**

**Infr. contre la famille**

		2000	2015	2016	2017	2018	2019	2020	2021	2022	2023	2024	2025
<b>Bigamie</b>	Acc.	1			1							1	
	Sous-total	1			1							1	
<b>Abandon de famille</b>	Acc.	2	4	2	1	1	2	1	1	3	1	2	
	Sous-total	2	4	2	1	1	2	1	1	3	1	2	
<b>Refus du droit aux relations personnelles</b>	Acc.	61	38	50	53	41	45	45	42	43	36	53	21
	Sous-total	61	38	50	53	41	45	45	42	43	36	53	21
<b>Non-acquittement pension alimentaire</b>	Acc.	27	12	10	4	4	7	4		2	4	6	2
	Sous-total	27	12	10	4	4	7	4		2	4	6	2
<b>Non spécifié</b>	Acc.	1			1								
	Sous-total	1			1								
	<b>Total</b>	<b>92</b>	<b>54</b>	<b>62</b>	<b>60</b>	<b>46</b>	<b>54</b>	<b>50</b>	<b>43</b>	<b>48</b>	<b>41</b>	<b>62</b>	<b>23</b>

**Criminalité informatique**

		2000	2015	2016	2017	2018	2019	2020	2021	2022	2023	2024	2025
<b>Hacking</b>	Acc.		22	20	23	53	49	35	30	34	30	32	16
	Tent.		1	4		2	1	3	1	1	2		1
	Sous-total		23	24	23	55	50	38	31	35	32	32	17
<b>Faux en informatique</b>	Acc.		1	5	1	4	4	9	9	12	17	11	2
	Sous-total		1	5	1	4	4	9	9	12	17	11	2
<b>Fraude informatique</b>	Acc.		81	134	94	98	182	339	439	479	428	390	209
	Tent.		5	8	32	12	14	37	40	46	15	11	6
	Sous-total		86	142	126	110	196	376	479	525	443	401	215
<b>Sabotage</b>	Acc.		12	6	4	4	1	2	5	3	1	1	1
	Sous-total		12	6	4	4	1	2	5	3	1	1	1
	<b>Total</b>		<b>122</b>	<b>177</b>	<b>154</b>	<b>173</b>	<b>251</b>	<b>425</b>	<b>524</b>	<b>575</b>	<b>493</b>	<b>445</b>	<b>235</b>



**Exercice illégal de l'autorité publique**

		2000	2015	2016	2017	2018	2019	2020	2021	2022	2023	2024	2025
<b>Concussion</b>	Acc.											1	
	Sous-total											1	
<b>Corruption publique</b>	Acc.		1		1	2							
	Tent.			1									
	Sous-total		1	1	1	2							
<b>Détention par fonctionnaire public</b>	Acc.				1			1					
	Sous-total				1			1					
<b>Violation de domicile par fonctionnaire public</b>	Acc.						1	1		1		1	
	Sous-total						1	1		1		1	
<b>Actes arbitraires</b>	Acc.					2	1			1		1	
	Sous-total					2	1			1		1	
<b>Prise d'intérêt</b>	Acc.											1	
	Sous-total											1	
<b>Abus de l'autorité</b>	Acc.		1	1			1						
	Sous-total		1	1			1						
<b>Actes de l'état civil</b>	Acc.		1										
	Sous-total		1										
<b>Non spécifié</b>	Acc.											1	
	Sous-total											1	
<b>Total</b>			2	2	3	4	3	2		2		5	

**Marchand de sommeil**

		2000	2015	2016	2017	2018	2019	2020	2021	2022	2023	2024	2025
<b>Sans circ. aggr.</b>	Acc.		6	1	1	3	3	1		2	1		
	Sous-total		6	1	1	3	3	1		2	1		
<b>Avec circ. aggr.</b>	Acc.				1	1					2	1	
	Sous-total				1	1					2	1	
<b>Total</b>			6	1	2	4	3	1		2	3	1	



Traite des êtres humains

		2000	2015	2016	2017	2018	2019	2020	2021	2022	2023	2024	2025
Exploitation de la mendicité	Acc.			1									
	Sous-total			1									
Exploitation sexuelle	Acc.				1	2		3	4	1	4		
	Sous-total				1	2		3	4	1	4		
Exploitation économique	Acc.		1		4	3	1	2	3	4			
	Sous-total		1		4	3	1	2	3	4			
Crimes et délits forcés	Acc.											1	
	Sous-total											1	
<b>Total</b>			<b>1</b>	<b>1</b>	<b>5</b>	<b>5</b>	<b>1</b>	<b>5</b>	<b>7</b>	<b>5</b>	<b>4</b>	<b>1</b>	

Autres infractions Code pénal

		2000	2015	2016	2017	2018	2019	2020	2021	2022	2023	2024	2025
	Acc.		1			2		1					1
	Sous-total		1			2		1					1
<b>Total</b>			<b>1</b>			<b>2</b>		<b>1</b>					<b>1</b>

Contravention Code pénal

		2000	2015	2016	2017	2018	2019	2020	2021	2022	2023	2024	2025
Injures (Contravention)	Acc.	28											
	Sous-total	28											
Dissimulation visage dans lieu public	Acc.										2		
	Sous-total										2		
Autres contraventions CP	Acc.	88	1	1				1					
	Tent.	1											
	Sous-total	89	1	1				1					
<b>Total</b>		<b>117</b>	<b>1</b>	<b>1</b>				<b>1</b>			<b>2</b>		



# ***STATISTIQUES POLICIERES DE CRIMINALITE***

---

***LIEU DE PERPETRATION: COMMUNE***

**Mechelen**

***ANNEXE II: DETAIL PAR CATEGORIE DE DELIT  
LOIS SPECIALES***



Mechelen

Infraction Lois spéciales

Drogues

			2000	2015	2016	2017	2018	2019	2020	2021	2022	2023	2024	2025	
Détention		Acc.	101	833	763	755	725	788	727	493	519	494	479	226	
		Tent.	1	2	1										
		<b>Sous-total</b>	<b>102</b>	<b>835</b>	<b>764</b>	<b>755</b>	<b>725</b>	<b>788</b>	<b>727</b>	<b>493</b>	<b>519</b>	<b>494</b>	<b>479</b>	<b>226</b>	
Usage	Usage en groupe	Acc.	16												
		Tent.	1												
	Usage individuel	Acc.	81												
		Tent.	4												
	Faciliter l'usage	Acc.	6	8	11	10	9	12	13	6	3	2	4		
		Tent.			1										
	Incitation à l'usage	Acc.	2	3	1	1			2	1					
Tent.															
Désordre, scandale ou danger dans un espace public	Acc.			3	10	16	17	14	7	26	27	18	20		
	<b>Sous-total</b>	<b>110</b>	<b>11</b>	<b>16</b>	<b>21</b>	<b>25</b>	<b>29</b>	<b>29</b>	<b>14</b>	<b>29</b>	<b>29</b>	<b>22</b>	<b>20</b>		
Importation et exportation	Acc.	10	15	14	10	5	6	8	4	1	2	5	1		
	<b>Sous-total</b>	<b>10</b>	<b>15</b>	<b>14</b>	<b>10</b>	<b>5</b>	<b>6</b>	<b>8</b>	<b>4</b>	<b>1</b>	<b>2</b>	<b>5</b>	<b>1</b>		
Fabrication	Acc.	2	13	12	7	7	9	16	10	10	5	7			
	<b>Sous-total</b>	<b>2</b>	<b>13</b>	<b>12</b>	<b>7</b>	<b>7</b>	<b>9</b>	<b>16</b>	<b>10</b>	<b>10</b>	<b>5</b>	<b>7</b>			
Commerce	Acc.	88	70	71	89	105	96	121	140	133	111	121	50		
	<b>Sous-total</b>	<b>88</b>	<b>70</b>	<b>71</b>	<b>89</b>	<b>105</b>	<b>96</b>	<b>121</b>	<b>140</b>	<b>133</b>	<b>111</b>	<b>121</b>	<b>50</b>		
Protoxyde d'azote (gaz hilarant)	Acc.												3		
	<b>Sous-total</b>												<b>3</b>		
Autres	Acc.	5	15	9	14	8	6	5	1		5	5	1		
	<b>Sous-total</b>	<b>5</b>	<b>15</b>	<b>9</b>	<b>14</b>	<b>8</b>	<b>6</b>	<b>5</b>	<b>1</b>		<b>5</b>	<b>5</b>	<b>1</b>		
<b>Total</b>			<b>317</b>	<b>959</b>	<b>886</b>	<b>896</b>	<b>875</b>	<b>934</b>	<b>906</b>	<b>662</b>	<b>692</b>	<b>646</b>	<b>642</b>	<b>320</b>	



Législation sur les étrangers

			2000	2015	2016	2017	2018	2019	2020	2021	2022	2023	2024	2025
Transmigration illégale	Mariages simulés/blancs sans récompense/contrainte	Acc.		15	6	9	9	3	6	12	18	14	27	8
		Tent.			1	4	1							
	Cohab. légale de complais. sans récompense/contr.	Acc.		14	20	8	2	3	5	3	5	7	4	3
	Accès au territoire	Acc.	18	20	12	28	50	28	13	29	17	13	26	7
	Séjour	Acc.	88	249	163	276	262	217	178	177	244	268	238	134
		Tent.		1										
	Éloignement	Acc.		1		1	1	1	2		3			
	Pas de port de documents d'identité ou de voyage	Acc.				1		1			1			
	Inscription au registre des étrangers	Acc.	85	131	149	82	87	133	114	125	94	88	51	24
Reconnaissance fraudul. sans récompense/contrainte	Acc.						4	3	4	3	5	1		
	Sous-total		191	431	351	409	412	390	321	350	385	395	347	176
Trafic d'êtres humains		Acc.		3		2	6	3	3	1	1	1	2	5
	Sous-total			3		2	6	3	3	1	1	1	2	5
Traite d'êtres humains		Acc.	1											
	Sous-total		1											
Aide au séjour illégal		Acc.			3		1		1		1		2	
	Tent.						1							
	Sous-total			3		2		1		1		2		
Non spécifié		Acc.									1			
	Tent.		27											
	Sous-total		27								1			
Autres		Acc.	3	14	16	14		4	3	3	2	4	1	
	Sous-total		3	14	16	14		4	3	3	2	4	1	
	Total		222	448	370	425	420	397	328	354	390	400	352	181



**Environnement**

			2000	2015	2016	2017	2018	2019	2020	2021	2022	2023	2024	2025
<b>Déchets</b>	Transport de déchets	Acc.		3		1								
	Déchets par professionnel	Acc.		1		4	4					1		
	Déchets par particulier	Acc.	1	18	30	34	27	10	7	11	19	9	11	1
	Déchets par personne indéterminée	Acc.	220											
	<b>Sous-total</b>		<b>221</b>	<b>22</b>	<b>30</b>	<b>39</b>	<b>31</b>	<b>10</b>	<b>7</b>	<b>11</b>	<b>19</b>	<b>10</b>	<b>11</b>	<b>1</b>
<b>Feux d'artifice</b>		Acc.					1				2	1		3
		<b>Sous-total</b>					<b>1</b>				<b>2</b>	<b>1</b>		<b>3</b>
<b>Autres que déchets</b>	Urbanisme	Acc.	4	9	4	3	3	2	1			1	2	
	Permis d'environnement	Acc.			1									
	Bruit	Acc.	9											
	Pollution de l'eau	Acc.	3			1		1		1	1			1
	Pollution du sol	Acc.		1			1			1				
	Autres nuisances en matière d'environnement	Acc.	4		1		2	3			1	1		
	<b>Sous-total</b>		<b>20</b>	<b>10</b>	<b>6</b>	<b>4</b>	<b>6</b>	<b>6</b>	<b>1</b>	<b>2</b>	<b>2</b>	<b>2</b>	<b>2</b>	<b>1</b>
<b>Biodiversité / Faune et flore</b>	Commerce et détention: législation CITES	Acc.		1		1								
	Bien-être animal	Acc.	11	10	11	11	14	8	9	12	11	11	16	11
		Tent.						1	1					
	Protection de la nature	Acc.	5	1	2		1	1	3	1	1	1		
	Permis / autorisation animaux	Acc.			1	2		1					2	
	Destruction d'animaux	Acc.			1			1		1				
	Tent.								1					
	<b>Sous-total</b>		<b>16</b>	<b>12</b>	<b>15</b>	<b>14</b>	<b>15</b>	<b>12</b>	<b>14</b>	<b>14</b>	<b>12</b>	<b>12</b>	<b>18</b>	<b>11</b>
<b>Non spécifié</b>		Acc.	3											
		<b>Sous-total</b>	<b>3</b>											
	<b>Total</b>		<b>260</b>	<b>44</b>	<b>51</b>	<b>57</b>	<b>53</b>	<b>28</b>	<b>22</b>	<b>27</b>	<b>35</b>	<b>25</b>	<b>31</b>	<b>16</b>

FPF/DGR/DR/BIPOL - Statistiques policières de criminalité (date de clôture: 31/10/2025)  
 Les données pour les années 2001 jusqu'à 2014 ne sont plus publiées mais restent disponibles sur demande auprès du service BIPOL.  
 Les données pour 2025 ne concernent que le 1er semestre.



**Armes et explosifs**

			2000	2015	2016	2017	2018	2019	2020	2021	2022	2023	2024	2025
<b>Détention illégale</b>	Arme à feu	Acc.		5	10	8	7	6	10	11	9	4	7	8
	Arme blanche ou non à feu	Acc.		62	41	42	40	41	43	30	26	38	29	15
	Munition	Acc.		1	3	2	1		4	5	2	3	4	2
	Pièces/accessoires	Acc.		1		2				3				
	Non spécifié	Acc.	30	2					1	1				
	<b>Sous-total</b>		<b>30</b>	<b>71</b>	<b>54</b>	<b>54</b>	<b>48</b>	<b>47</b>	<b>58</b>	<b>50</b>	<b>37</b>	<b>45</b>	<b>40</b>	<b>25</b>
<b>Port / transport illégal</b>	Arme à feu	Acc.		5	3	2	4	3	3	3	2		2	
	Arme blanche ou non à feu	Acc.		82	81	74	63	57	59	52	50	44	41	18
	Objets et/ou substances non conçus comme armes	Acc.												3
	Non spécifié	Acc.	48						1		1			
	<b>Sous-total</b>		<b>48</b>	<b>87</b>	<b>84</b>	<b>76</b>	<b>67</b>	<b>60</b>	<b>63</b>	<b>55</b>	<b>53</b>	<b>44</b>	<b>43</b>	<b>21</b>
<b>Commerce illégal</b>	Arme à feu	Acc.		1		1			1		1			
	Arme blanche ou non à feu	Acc.			1		2				1	1		
	Non spécifié	Acc.	3	2		1								
	<b>Sous-total</b>		<b>3</b>	<b>3</b>	<b>1</b>	<b>2</b>	<b>2</b>		<b>1</b>		<b>2</b>	<b>1</b>		
<b>Fabrication / réparation illégale</b>	Arme blanche ou non à feu	Acc.			1									
	<b>Sous-total</b>				<b>1</b>									
<b>Explosifs</b>		Acc.		1							2	1	3	
	<b>Sous-total</b>			<b>1</b>							<b>2</b>	<b>1</b>	<b>3</b>	
<b>Autre</b>	Documents	Acc.							1					
	Numéro de série	Acc.								1				
	Stockage	Acc.		1		1	1		1	4				
	Import / export / transit à un usage militaire	Acc.		1		1								
	Non spécifié	Acc.	25											
	<b>Sous-total</b>		<b>25</b>	<b>2</b>		<b>2</b>	<b>1</b>		<b>2</b>	<b>5</b>				
	<b>Total</b>		<b>106</b>	<b>164</b>	<b>140</b>	<b>134</b>	<b>118</b>	<b>107</b>	<b>124</b>	<b>110</b>	<b>94</b>	<b>91</b>	<b>86</b>	<b>46</b>

FPF/DGR/DRI/BIPOL - Statistiques policières de criminalité (date de clôture: 31/10/2025)  
 Les données pour les années 2001 jusqu'à 2014 ne sont plus publiées mais restent disponibles sur demande auprès du service BIPOL.  
 Les données pour 2025 ne concernent que le 1er semestre.



Protection de la personne

			2000	2015	2016	2017	2018	2019	2020	2021	2022	2023	2024	2025
Discrimination	Incitation à la discrimination	Acc.											1	5
	Racisme et xénophobie	Acc.	5	12	13	22	15	14	31	17	9	6	3	
	Fondée sur son orientation sexuelle (homophobie)	Acc.			5	1	1	1	1		4			
	Fondée sur le sexe (sexisme)	Acc.				2	3	5	4	1	2			
	Fondée sur le handicap	Acc.					1							
	Fondée sur conviction religieuse ou philosophique	Acc.					4				1			
	Sexisme dans l'espace public	Acc.											1	2
	Non spécifié	Acc.						1						
	Autre discrimination	Acc.		1	5	2	1	3	2	2				4
	Sous-total		5	13	23	27	25	24	38	20	16	6	5	11
Négationnisme et révisionnisme	Négationnisme	Acc.				2								1
	Révisionnisme	Acc.										1		
		Sous-total				2						1		1
Droits d'auteur		Acc.		2								1		1
		Sous-total		2								1		1
Protection de la vie privée		Acc.	49	8	5	6	6	2	3	9	1	1		1
		Sous-total	49	8	5	6	6	2	3	9	1	1		1
Caméras de surveillance		Acc.								4	1		3	4
		Sous-total								4	1		3	4
Droit à l'image		Acc.		3	5	2	3	8	5	16	10	7	10	3
		Sous-total		3	5	2	3	8	5	16	10	7	10	3
Interdiction temporaire de résidence		Acc.							2	5	4	3	4	1
		Sous-total							2	5	4	3	4	1
Protection des données personnelles		Acc.										1	2	
		Sous-total										1	2	
Non spécifié		Acc.											1	1
		Sous-total											1	1
Autres		Acc.	9	1									2	
		Sous-total	9	1									2	
	Total		63	27	33	37	34	34	48	54	32	20	27	23



**Mechelen**

**Infraction Lois spéciales**

**Hormones et dopage**

		2000	2015	2016	2017	2018	2019	2020	2021	2022	2023	2024	2025
<b>Détention</b>	Acc.		5	4	3	2	12	1	3	9	2	3	
	Sous-total:		5	4	3	2	12	1	3	9	2	3	
<b>Usage</b>	Acc.		1		1								
	Sous-total:		1		1								
<b>Fabrication et distribution</b>	Acc.		2										
	Sous-total:		2										
	Total:		8	4	4	2	12	1	3	9	2	3	

**Loi du football**

		2000	2015	2016	2017	2018	2019	2020	2021	2022	2023	2024	2025
<b>Jet d'objets</b>	Acc.								3	3	2	14	
	Sous-total:								3	3	2	14	
<b>Pénétrer irrégulièrement le stade ou son périmètre</b>	Acc.						1				3		1
	Sous-total:						1				3		1
<b>Pénétration zones du stade inaccessibles au public</b>	Acc.							9	3	2	2	1	
	Sous-total:							9	3	2	2	1	
<b>Non-respect des injonctions données</b>	Acc.				1	2			1	1		2	
	Sous-total:				1	2			1	1		2	
<b>Inciter à la haine ou à l'emportement</b>	Acc.				1	4			2	4	4	8	
	Sous-total:				1	4			2	4	4	8	
<b>Objets pyrotechniques dans le stade ou périmètre</b>	Acc.				1			1	2	3	2		4
	Sous-total:				1			1	2	3	2		4
<b>Vente irrégulière de tickets</b>	Acc.	2	16	7	1	3	2						
	Sous-total:	2	16	7	1	3	2						
	Total:	2	16	7	1	6	9	10	11	13	13	25	5



Sécurité privée

		2000	2015	2016	2017	2018	2019	2020	2021	2022	2023	2024	2025
<b>Entreprises de gardiennage / de sécurité</b>	<b>Acc.</b>	3	3	3	7	1	7	2	1	1		3	
	<b>Sous-total:</b>	3	3	3	7	1	7	2	1	1		3	
<b>Milices privées</b>	<b>Acc.</b>												1
	<b>Sous-total:</b>												1
	<b>Total:</b>	3	3	3	7	1	7	2	1	1		3	1

Protection de la jeunesse

		2000	2015	2016	2017	2018	2019	2020	2021	2022	2023	2024	2025
<b>Législation sur l'obligation scolaire</b>	<b>Acc.</b>	8	22	16	9	10	20	7	10	20	31	23	15
	<b>Sous-total:</b>	8	22	16	9	10	20	7	10	20	31	23	15
<b>Législation sur la protection de la jeunesse</b>	<b>Acc.</b>	15	138	159	147	143	165	156	137	174	217	270	148
	<b>Sous-total:</b>	15	138	159	147	143	165	156	137	174	217	270	148
<b>Non spécifié</b>	<b>Acc.</b>	1		2		1	1						
	<b>Sous-total:</b>	1		2		1	1						
	<b>Total:</b>	24	160	177	156	154	186	163	147	194	248	293	163



Code pénal social

		2000	2015	2016	2017	2018	2019	2020	2021	2022	2023	2024	2025
<b>Harcèlement au travail</b>	Acc.		3	4	6	1	3	1	4	5	2	2	
	Sous-total:		3	4	6	1	3	1	4	5	2	2	
<b>Mise en danger du travailleur</b>	Acc.							2					
	Sous-total:							2					
<b>Age d'admission au travail</b>	Acc.				1				1	2			
	Sous-total:				1				1	2			
<b>Temps de travail</b>	Acc.									1			
	Sous-total:									1			
<b>Rémunération et autres avantages patrimoniaux</b>	Acc.		1	1									
	Sous-total:		1	1									
<b>Travail illégal</b>	Acc.					1	1		2	1	1	1	
	Sous-total:					1	1		2	1	1	1	
<b>Fraude sociale aux cotisations (travail au noir)</b>	Acc.		16	11	10	25	12	12	5	21	27	18	3
	Sous-total:		16	11	10	25	12	12	5	21	27	18	3
<b>Sécurité sociale</b>	Acc.	1	1		1				4				
	Sous-total:	1	1		1				4				
<b>Infr. contre foi publique en droit pénal social</b>	Acc.		4	2	13	18	13	10	3	1	2		
	Sous-total:		4	2	13	18	13	10	3	1	2		
<b>Escroquerie en droit pénal social</b>	Acc.			6	12	24	24	16	11	24	13	12	5
	Sous-total:			6	12	24	24	16	11	24	13	12	5
<b>Autres</b>	Acc.				11	1	3	1	7	1	1	2	2
	Sous-total:				11	1	3	1	7	1	1	2	2
	<b>Total:</b>	<b>1</b>	<b>25</b>	<b>24</b>	<b>54</b>	<b>70</b>	<b>56</b>	<b>42</b>	<b>37</b>	<b>56</b>	<b>46</b>	<b>35</b>	<b>10</b>



Ivresse et alcool

		2000	2015	2016	2017	2018	2019	2020	2021	2022	2023	2024	2025
<b>Ivresse publique</b>	<b>Acc.</b>	137	325	337	325	331	312	241	252	283	260	227	130
	<b>Sous-total:</b>	137	325	337	325	331	312	241	252	283	260	227	130
<b>Autres</b>	<b>Acc.</b>	2											
	<b>Sous-total:</b>	2											
	<b>Total:</b>	139	325	337	325	331	312	241	252	283	260	227	130

Législation sur les élections

		2000	2015	2016	2017	2018	2019	2020	2021	2022	2023	2024	2025
	<b>Acc.</b>	279				1							
	<b>Sous-total:</b>	279				1							
	<b>Total:</b>	279				1							

Registre de population

		2000	2015	2016	2017	2018	2019	2020	2021	2022	2023	2024	2025
	<b>Acc.</b>	425	140	186	202	237	195	143	132	151	244	106	59
	<b>Sous-total:</b>	425	140	186	202	237	195	143	132	151	244	106	59
	<b>Total:</b>	425	140	186	202	237	195	143	132	151	244	106	59



Carte d'identité

		2000	2015	2016	2017	2018	2019	2020	2021	2022	2023	2024	2025
<b>Pas en possession</b>	<b>Acc.</b>	13		4		2	1				1		
	<b>Sous-total:</b>	13		4		2	1				1		
<b>Refus de présentation</b>	<b>Acc.</b>	2		1			2			1		1	
	<b>Sous-total:</b>	2		1			2			1		1	
<b>Endommagée</b>	<b>Acc.</b>			2									
	<b>Sous-total:</b>			2									
<b>Non spécifié</b>	<b>Acc.</b>		1					1					3
	<b>Sous-total:</b>		1					1					3
<b>Autres</b>	<b>Acc.</b>	2		1					1		1		
	<b>Sous-total:</b>	2		1					1		1		
	<b>Total:</b>	17	1	8		2	3	1	1	1	2	1	3



**Santé publique**

		2000	2015	2016	2017	2018	2019	2020	2021	2022	2023	2024	2025
<b>Art de guérir, art infirmier, etc.</b>	Acc.		1									1	
	Sous-total:		1									1	
<b>Politique de la santé</b>	Acc.				1			4					
	Sous-total:				1			4					
<b>Interdiction de fumer</b>	Acc.		12	5	26	19	33	1	3	2	4	6	3
	Sous-total:		12	5	26	19	33	1	3	2	4	6	3
<b>Législation médicaments</b>	Acc.		3			1			6	1	2	4	
	Sous-total:		3			1			6	1	2	4	
<b>Vente de tabac</b>	Acc.				1						6		
	Sous-total:				1						6		
<b>Denrées alimentaires</b>	Acc.			1					1			2	2
	Sous-total:			1					1			2	2
<b>Refus ou négligence respect mesures</b>	Acc.							2.100	290	1			
	Sous-total:							2.100	290	1			
<b>Non spécifié</b>	Acc.							7					
	Sous-total:							7					
<b>Autres</b>	Acc.				1	1	281	335	5	1	1		10
	Sous-total:				1	1	281	335	5	1	1		10
	<b>Total:</b>		<b>16</b>	<b>6</b>	<b>28</b>	<b>21</b>	<b>34</b>	<b>2.393</b>	<b>635</b>	<b>9</b>	<b>13</b>	<b>14</b>	<b>15</b>



Travail

		2000	2015	2016	2017	2018	2019	2020	2021	2022	2023	2024	2025
<b>Règlement général protection du travail</b>	<b>Acc.</b>	1											
	<b>Sous-total:</b>	1											
<b>Commerce ambulant</b>	<b>Acc.</b>	2		2	1	1		1	12	18	3	8	4
	<b>Sous-total:</b>	2		2	1	1		1	12	18	3	8	4
<b>Infractions mesure interdiction professionnelle</b>	<b>Acc.</b>		1	1									
	<b>Sous-total:</b>		1	1									
<b>Fraude sociale aux cotisations (travail au noir)</b>	<b>Acc.</b>	2	3		2				2		1	3	2
	<b>Sous-total:</b>	2	3		2				2		1	3	2
<b>Repos hebdomadaire obligatoire</b>	<b>Acc.</b>				5			1			2	3	
	<b>Sous-total:</b>				5			1			2	3	
<b>Non spécifié</b>	<b>Acc.</b>		1		2		1						
	<b>Sous-total:</b>		1		2		1						
<b>Autres</b>	<b>Acc.</b>	1	1	1									
	<b>Sous-total:</b>	1	1	1									
	<b>Total:</b>	6	6	4	10	1	1	2	14	18	6	14	6



Protection des revenus publics

		2000	2015	2016	2017	2018	2019	2020	2021	2022	2023	2024	2025
<b>Douane et accises</b>	Acc.			1				1	2	2	1	1	
	Sous-total:			1				1	2	2	1	1	
<b>Taxe de circulation / TMC</b>	Acc.		26	14	13	22	1	1				5	8
	Sous-total:		26	14	13	22	1	1				5	8
<b>Fraude sociale aux allocations</b>	Acc.		3		2			1					
	Sous-total:		3		2			1					
<b>Fraude TVA</b>	Acc.	1	1	1				3		2	1	1	
	Sous-total:	1	1	1				3		2	1	1	
<b>Fraude fiscale - impôts sur le revenu</b>	Acc.	1				1				1			
	Sous-total:	1				1				1			
<b>Non spécifié</b>	Acc.	1		1	2				2	2	1	1	
	Sous-total:	1		1	2				2	2	1	1	
	Total:	3	30	17	17	23	1	6	4	7	3	8	8

Législation économique

		2000	2015	2016	2017	2018	2019	2020	2021	2022	2023	2024	2025
<b>Sociétés</b>	Acc.	1		2		3		1	1		1	2	
	Sous-total:	1		2		3		1	1		1	2	
<b>Contrefaçon de droits de propriété intellectuelle</b>	Acc.		1		2	2	1		3	1	2	3	1
	Sous-total:		1		2	2	1		3	1	2	3	1
<b>Autres</b>	Acc.	4				2	1		8		4	15	13
	Sous-total:	4				2	1		8		4	15	13
	Total:	5	1	2	2	7	2	1	12	1	7	20	14



Pratiques commerciales

		2000	2015	2016	2017	2018	2019	2020	2021	2022	2023	2024	2025
<b>Pratiques du marché et protection du consommateur</b>	<b>Acc.</b>	11	1										
	<b>Sous-total:</b>	11	1										
<b>Registre de commerce</b>	<b>Acc.</b>	3	10	28	14	8			1		1		
	<b>Sous-total:</b>	3	10	28	14	8			1		1		
<b>Autres</b>	<b>Acc.</b>	3	1		4	2	1		1				
	<b>Sous-total:</b>	3	1		4	2	1		1				
	<b>Total:</b>	17	12	28	18	10	1		2		1		

Code pénal militaire et milice

		2000	2015	2016	2017	2018	2019	2020	2021	2022	2023	2024	2025
<b>Code pénal militaire</b>	<b>Acc.</b>									1			
	<b>Sous-total:</b>									1			
	<b>Total:</b>									1			



Autres lois spéciales

		2000	2015	2016	2017	2018	2019	2020	2021	2022	2023	2024	2025
<b>Transport</b>	Acc.	5	3	5			1		4			9	2
	Sous-total:	5	3	5			1		4			9	2
<b>Prévention: incendies, explosions, accidents</b>	Acc.							4					
	Sous-total:							4					
<b>Loteries et jeux de hasard</b>	Acc.	1	3	1	1	6	3		1	2			
	Sous-total:	1	3	1	1	6	3		1	2			
<b>Infr. dans le secteur audiovisuel</b>	Acc.	1											
	Sous-total:	1											
<b>Dégradation involontaire câbles télécommunication</b>	Acc.				7	34	23	18	15	25	21	23	3
	Sous-total:				7	34	23	18	15	25	21	23	3
<b>Infractions Loi police chemins de fer</b>	Acc.		4	67	20	35	2	3	2	4	13	4	2
	Sous-total:		4	67	20	35	2	3	2	4	13	4	2
<b>Protection (pièce de l') uniforme policier</b>	Acc.							2	1		1		1
	Sous-total:							2	1		1		1
<b>Moyens de communications électroniques</b>	Acc.							3	2	2	2	2	1
	Sous-total:							3	2	2	2	2	1
<b>Autres</b>	Acc.	9	1	1	3	1	2		1		1		
	Sous-total:	9	1	1	3	1	2		1		1		
	<b>Total:</b>	<b>16</b>	<b>11</b>	<b>74</b>	<b>31</b>	<b>76</b>	<b>31</b>	<b>30</b>	<b>26</b>	<b>33</b>	<b>38</b>	<b>38</b>	<b>9</b>

# ***STATISTIQUES POLICIERES DE CRIMINALITE***

---

***LIEU DE PERPETRATION: COMMUNE***

**Mechelen**

***ANNEXE III: DETAIL  
FIGURES CRIMINELLES / PHENOMENES***



Mechelen

FC Vol moyen de transport

		2000	2015	2016	2017	2018	2019	2020	2021	2022	2023	2024	2025
Vol de voiture	Acc.	166	31	31	22	24	23	14	18	13	18	19	10
	Tent.	32	1	2	3	4		1	1	3	2		
	<b>Total</b>	<b>198</b>	<b>32</b>	<b>33</b>	<b>25</b>	<b>28</b>	<b>23</b>	<b>15</b>	<b>19</b>	<b>16</b>	<b>20</b>	<b>19</b>	<b>10</b>
Vol de moto	Acc.	23	3	13	7	10	3	3	5	7	5	2	5
	Tent.	4			2	2	1		2	1			2
	<b>Total</b>	<b>27</b>	<b>3</b>	<b>13</b>	<b>9</b>	<b>12</b>	<b>4</b>	<b>3</b>	<b>7</b>	<b>8</b>	<b>5</b>	<b>2</b>	<b>7</b>
Carjacking	Acc.	2	1	1	1	1			1	1			
	Tent.	3							1	1			
	<b>Total</b>	<b>5</b>	<b>1</b>	<b>1</b>	<b>1</b>	<b>1</b>			<b>2</b>	<b>2</b>			
Homejacking	Acc.	2		1	1		1						
	Tent.	1											
	<b>Total</b>	<b>3</b>		<b>1</b>	<b>1</b>		<b>1</b>						
Vol dans les garages	Acc.	6	2	1	1	5				1			
	<b>Total</b>	<b>6</b>	<b>2</b>	<b>1</b>	<b>1</b>	<b>5</b>				<b>1</b>			
Vol de vélomoteur	Acc.	168	37	31	67	21	9	22	14	29	37	25	15
	Tent.	7	3	2	5	3	2		4	2	1		1
	<b>Total</b>	<b>175</b>	<b>40</b>	<b>33</b>	<b>72</b>	<b>24</b>	<b>11</b>	<b>22</b>	<b>18</b>	<b>31</b>	<b>38</b>	<b>25</b>	<b>16</b>
Vol de vélo	Acc.	1.026	634	858	728	550	534	549	671	702	657	544	229
	Inc.	1											
	Tent.	10	7	12	8	13	12	12	13	17	12	17	11
	<b>Total</b>	<b>1.037</b>	<b>641</b>	<b>870</b>	<b>736</b>	<b>563</b>	<b>546</b>	<b>561</b>	<b>684</b>	<b>719</b>	<b>669</b>	<b>561</b>	<b>240</b>



**FC Cambriolage**

		2000	2015	2016	2017	2018	2019	2020	2021	2022	2023	2024	2025
<b>Cambriolage dans habitation</b>	<b>Acc.</b>	480	252	186	160	210	104	79	86	123	117	112	49
	<b>Tent.</b>	287	124	114	110	127	72	60	57	79	83	65	53
	<b>Total</b>	<b>767</b>	<b>376</b>	<b>300</b>	<b>270</b>	<b>337</b>	<b>176</b>	<b>139</b>	<b>143</b>	<b>202</b>	<b>200</b>	<b>177</b>	<b>102</b>
<b>Cambriolage ds entreprise ou commerce</b>	<b>Acc.</b>	143	74	78	48	63	45	25	39	31	33	23	13
	<b>Tent.</b>	62	41	27	27	26	21	9	22	11	23	18	11
	<b>Total</b>	<b>205</b>	<b>115</b>	<b>105</b>	<b>75</b>	<b>89</b>	<b>66</b>	<b>34</b>	<b>61</b>	<b>42</b>	<b>56</b>	<b>41</b>	<b>24</b>
<b>Cambriolage ds service public ou bâtiment administ</b>	<b>Acc.</b>	35	22	18	17	16	16	7	5	17	13	8	4
	<b>Tent.</b>	14	17	18	9	6	10	2	8	7	10	4	5
	<b>Total</b>	<b>49</b>	<b>39</b>	<b>36</b>	<b>26</b>	<b>22</b>	<b>26</b>	<b>9</b>	<b>13</b>	<b>24</b>	<b>23</b>	<b>12</b>	<b>9</b>
<b>Vol au béliier</b>	<b>Acc.</b>	1											
	<b>Tent.</b>							1					
	<b>Total</b>	<b>1</b>						<b>1</b>					
<b>Cambriolage dans bâtiment (total)</b>	<b>Acc.</b>	653	347	281	225	289	165	111	129	171	163	143	66
	<b>Tent.</b>	358	182	159	146	159	102	71	87	97	116	87	68
	<b>Total</b>	<b>1.011</b>	<b>529</b>	<b>440</b>	<b>371</b>	<b>448</b>	<b>267</b>	<b>182</b>	<b>216</b>	<b>268</b>	<b>279</b>	<b>230</b>	<b>134</b>

**FC Vol autre**

		2000	2015	2016	2017	2018	2019	2020	2021	2022	2023	2024	2025
<b>Vol à main armée</b>	<b>Acc.</b>	44	21	11	18	16	15	8	19	21	14	9	3
	<b>Tent.</b>	14	6	5	7	4	1	2	6	6	8	2	
	<b>Total</b>	<b>58</b>	<b>27</b>	<b>16</b>	<b>25</b>	<b>20</b>	<b>16</b>	<b>10</b>	<b>25</b>	<b>27</b>	<b>22</b>	<b>11</b>	<b>3</b>
<b>Vol avec violence sans arme</b>	<b>Acc.</b>	168	98	77	84	68	58	52	47	71	80	75	35
	<b>Tent.</b>	31	21	25	20	31	23	17	17	26	26	23	10
	<b>Total</b>	<b>199</b>	<b>119</b>	<b>102</b>	<b>104</b>	<b>99</b>	<b>81</b>	<b>69</b>	<b>64</b>	<b>97</b>	<b>106</b>	<b>98</b>	<b>45</b>
<b>Vol dans ou sur un véhicule</b>	<b>Acc.</b>	648	190	190	234	163	127	118	178	160	222	168	50
	<b>Tent.</b>	130	39	32	40	38	22	30	45	41	48	40	50
	<b>Total</b>	<b>778</b>	<b>229</b>	<b>222</b>	<b>274</b>	<b>201</b>	<b>149</b>	<b>148</b>	<b>223</b>	<b>201</b>	<b>270</b>	<b>208</b>	<b>100</b>



**FC Vol autre**

		2000	2015	2016	2017	2018	2019	2020	2021	2022	2023	2024	2025
<b>Sacjacking dans une voiture</b>	Acc.					2	1						
	Tent.					1							
	<b>Total</b>					<b>3</b>	<b>1</b>						
<b>Vol d'armes et explosifs</b>	Acc.	11	10	4	7	7	5	7	5	2	3	3	2
	Tent.												
	<b>Total</b>	<b>11</b>	<b>10</b>	<b>4</b>	<b>7</b>	<b>7</b>	<b>5</b>	<b>7</b>	<b>5</b>	<b>2</b>	<b>3</b>	<b>3</b>	<b>2</b>
<b>Steaming</b>	Acc.		2	1	1	1		1				2	
	Tent.			1	1					1			
	<b>Total</b>		<b>2</b>	<b>2</b>	<b>2</b>	<b>1</b>		<b>1</b>		<b>1</b>		<b>2</b>	
<b>Arrachage de sac à main</b>	Acc.	38	8	2	1	9	1	2		3	3	2	
	Tent.	5		1									
	<b>Total</b>	<b>43</b>	<b>8</b>	<b>3</b>	<b>1</b>	<b>9</b>	<b>1</b>	<b>2</b>		<b>3</b>	<b>3</b>	<b>2</b>	
<b>Vol à l'arraché</b>	Acc.	66	19	8	22	33	26	12	12	15	22	30	18
	Tent.	5	1	4	2	3	1	2	3		2	5	
	<b>Total</b>	<b>71</b>	<b>20</b>	<b>12</b>	<b>24</b>	<b>36</b>	<b>27</b>	<b>14</b>	<b>15</b>	<b>15</b>	<b>24</b>	<b>35</b>	<b>18</b>
<b>Vol à la tire</b>	Acc.	405	205	191	140	139	177	62	56	69	64	76	13
	Tent.	1	1		1		1	1	2	3		3	
	<b>Total</b>	<b>406</b>	<b>206</b>	<b>191</b>	<b>141</b>	<b>139</b>	<b>178</b>	<b>63</b>	<b>58</b>	<b>72</b>	<b>64</b>	<b>79</b>	<b>13</b>
<b>Vol à l'étalage</b>	Acc.	355	324	326	299	285	237	216	233	354	372	386	150
	Tent.	8	8	13	14	15	9	16	12	25	31	30	7
	<b>Total</b>	<b>363</b>	<b>332</b>	<b>339</b>	<b>313</b>	<b>300</b>	<b>246</b>	<b>232</b>	<b>245</b>	<b>379</b>	<b>403</b>	<b>416</b>	<b>157</b>
<b>Vol par ruse</b>	Acc.	45	50	49	65	34	44	38	38	28	29	29	7
	Tent.	3	3	5	5	6	4	6	4	6	6	4	1
	<b>Total</b>	<b>48</b>	<b>53</b>	<b>54</b>	<b>70</b>	<b>40</b>	<b>48</b>	<b>44</b>	<b>42</b>	<b>34</b>	<b>35</b>	<b>33</b>	<b>8</b>
<b>Vol de métaux</b>	Acc.	8	16	6	6	10	8	4	16	11	12	8	4
	Tent.						1		1				
	<b>Total</b>	<b>8</b>	<b>16</b>	<b>6</b>	<b>6</b>	<b>10</b>	<b>9</b>	<b>4</b>	<b>17</b>	<b>11</b>	<b>12</b>	<b>8</b>	<b>4</b>



**FC Vol autre**

		2000	2015	2016	2017	2018	2019	2020	2021	2022	2023	2024	2025
Vol sur les chantiers	Acc.	42	16	19	13	23	21	12	29	19	24	11	3
	Tent.		3	2		1	3	2	1	2	3	1	3
	<b>Total</b>	<b>42</b>	<b>19</b>	<b>21</b>	<b>13</b>	<b>24</b>	<b>24</b>	<b>14</b>	<b>30</b>	<b>21</b>	<b>27</b>	<b>12</b>	<b>6</b>
Home-invasion	Acc.		1	2	2	1			1	2	1	2	1
	Tent.		1	1		1					1	1	
	<b>Total</b>		<b>2</b>	<b>3</b>	<b>2</b>	<b>2</b>			<b>1</b>	<b>2</b>	<b>2</b>	<b>3</b>	<b>1</b>
Vol d'animaux	Acc.	5	6	2	6	2	1	1		2		2	
	Tent.												
	<b>Total</b>	<b>5</b>	<b>6</b>	<b>2</b>	<b>6</b>	<b>2</b>	<b>1</b>	<b>1</b>		<b>2</b>		<b>2</b>	
Vol de cargaison	Acc.		7	4	2		3	2	3	4	4	5	
	Tent.					1			2	1	1	1	
	<b>Total</b>		<b>7</b>	<b>4</b>	<b>2</b>	<b>1</b>	<b>3</b>	<b>2</b>	<b>5</b>	<b>5</b>	<b>5</b>	<b>6</b>	

**Criminalité ICT**

		2000	2015	2016	2017	2018	2019	2020	2021	2022	2023	2024	2025
Fraude de cartes de paiements	Acc.	13	50	61	37	30	64	36	60	96	85	69	22
	Tent.	1	1	4	3	4	3	2		4	5	1	1
	<b>Total</b>	<b>14</b>	<b>51</b>	<b>65</b>	<b>40</b>	<b>34</b>	<b>67</b>	<b>38</b>	<b>60</b>	<b>100</b>	<b>90</b>	<b>70</b>	<b>23</b>
Phishing	Acc.		2		2	20	11	46	72	83	54	52	23
	Tent.		1			6	2	14	20	23	1		
	<b>Total</b>		<b>3</b>		<b>2</b>	<b>26</b>	<b>13</b>	<b>60</b>	<b>92</b>	<b>106</b>	<b>55</b>	<b>52</b>	<b>23</b>
Ransomware	Acc.				1	4	2		3	1	1	1	
	Tent.												
	<b>Total</b>				<b>1</b>	<b>4</b>	<b>2</b>		<b>3</b>	<b>1</b>	<b>1</b>	<b>1</b>	
Shouldersurfing	Acc.		2		1	1	3	2	2	3		4	
	Tent.					1				2			
	<b>Total</b>		<b>2</b>		<b>1</b>	<b>2</b>	<b>3</b>	<b>2</b>	<b>2</b>	<b>5</b>		<b>4</b>	
Skimming	Acc.		4	3	1	1		4	1	4			
	Tent.							1					
	<b>Total</b>		<b>4</b>	<b>3</b>	<b>1</b>	<b>1</b>		<b>5</b>	<b>1</b>	<b>4</b>			



**FC Autre**

		2000	2015	2016	2017	2018	2019	2020	2021	2022	2023	2024	2025
<b>Violence contre les métiers d'intérêt général</b>	Acc.	13	23	24	26	20	22	17	25	32	31	30	19
	Tent.					1			1				
	<b>Total</b>	<b>13</b>	<b>23</b>	<b>24</b>	<b>26</b>	<b>21</b>	<b>22</b>	<b>17</b>	<b>26</b>	<b>32</b>	<b>31</b>	<b>30</b>	<b>19</b>
<b>Viol collectif</b>	Acc.	1	2	1	3	1	3	4	5	2		1	1
	Tent.			1	1				1				
	<b>Total</b>	<b>1</b>	<b>2</b>	<b>2</b>	<b>4</b>	<b>1</b>	<b>3</b>	<b>4</b>	<b>6</b>	<b>2</b>		<b>1</b>	<b>1</b>
<b>Graffiti</b>	Acc.	5	24	28	9	7	15	14	39	33	18	41	4
	Tent.												
	<b>Total</b>	<b>5</b>	<b>24</b>	<b>28</b>	<b>9</b>	<b>7</b>	<b>15</b>	<b>14</b>	<b>39</b>	<b>33</b>	<b>18</b>	<b>41</b>	<b>4</b>
<b>Dégradation de voiture</b>	Acc.	179	297	307	287	309	296	235	237	197	264	248	96
	Tent.	3								1			
	<b>Total</b>	<b>182</b>	<b>297</b>	<b>307</b>	<b>287</b>	<b>309</b>	<b>296</b>	<b>235</b>	<b>237</b>	<b>198</b>	<b>264</b>	<b>248</b>	<b>96</b>
<b>Rixe au couteau</b>	Acc.	4	4	8	9	7	3	2	3	5	5	5	1
	Tent.		3	1	1	2	4	6	3	2	4	1	2
	<b>Total</b>	<b>4</b>	<b>7</b>	<b>9</b>	<b>10</b>	<b>9</b>	<b>7</b>	<b>8</b>	<b>6</b>	<b>7</b>	<b>9</b>	<b>6</b>	<b>3</b>

**PH Violence intrafamiliale (VIF)**

		2000	2015	2016	2017	2018	2019	2020	2021	2022	2023	2024	2025
<b>VIF: physique, dans le couple</b>	Acc.	67	149	118	139	158	151	139	116	136	114	148	55
	Tent.		1		1	2	1		2	4		2	1
	<b>Total</b>	<b>67</b>	<b>150</b>	<b>118</b>	<b>140</b>	<b>160</b>	<b>152</b>	<b>139</b>	<b>118</b>	<b>140</b>	<b>114</b>	<b>150</b>	<b>56</b>
<b>VIF: physique, envers des descendants</b>	Acc.	7	19	25	23	38	26	19	28	30	20	36	14
	Tent.		1	1	1	2					1		2
	<b>Total</b>	<b>7</b>	<b>20</b>	<b>26</b>	<b>24</b>	<b>40</b>	<b>26</b>	<b>19</b>	<b>28</b>	<b>30</b>	<b>21</b>	<b>36</b>	<b>16</b>
<b>VIF: physique, envers d'autres membres</b>	Acc.	59	30	26	48	41	34	42	38	28	33	36	22
	Tent.		1	1	2			1		1	1	1	
	<b>Total</b>	<b>59</b>	<b>31</b>	<b>27</b>	<b>50</b>	<b>41</b>	<b>34</b>	<b>43</b>	<b>38</b>	<b>29</b>	<b>34</b>	<b>37</b>	<b>22</b>
<b>VIF: sexuelle, dans le couple</b>	Acc.		2	5		1		1	2			2	1
	Tent.												
	<b>Total</b>		<b>2</b>	<b>5</b>		<b>1</b>		<b>1</b>	<b>2</b>			<b>2</b>	<b>1</b>



**PH Violence intrafamiliale (VIF)**

		2000	2015	2016	2017	2018	2019	2020	2021	2022	2023	2024	2025
<b>VIF: sexuelle, envers des descendants</b>	Acc.	5	3	4	5	5	3	8	2	1			
	Total	5	3	4	5	5	3	8	2	1			
<b>VIF: sexuelle, envers d'autres membres</b>	Acc.				1								
	Total				1								
<b>VIF: psychique, dans le couple</b>	Acc.	65	67	80	97	82	80	65	77	64	52	79	31
	Total	65	67	80	97	82	80	65	77	64	52	79	31
<b>VIF: psychique, envers des descendants</b>	Acc.		2	4		10	4	7	6	4	6	3	2
	Total		2	4		10	4	7	6	4	6	3	2
<b>VIF: psychique, envers d'autres membres</b>	Acc.	1	6	5	6	5	5	6	2	5	3	3	3
	Total	1	6	5	6	5	5	6	2	5	3	3	3
<b>VIF: économique, dans le couple</b>	Acc.		9	8	14	9	11	5	2	9	2	7	2
	Tent.	1			1	1							
	Total	1	9	8	15	10	11	5	2	9	2	7	2
<b>VIF: économique, envers des descendants</b>	Acc.	1			2		2	6	13	9	1	4	3
	Total	1			2		2	6	13	9	1	4	3
<b>VIF: économique, envers d'autres membres</b>	Acc.	44	26	16	10	8	11	7	9	11	11	18	4
	Tent.		1	1	1	1							
	Total	44	27	17	11	9	11	7	9	11	11	18	4

**PH Hormones et dopage**

		2000	2015	2016	2017	2018	2019	2020	2021	2022	2023	2024	2025
<b>Dopage humain</b>	Acc.	2	7	4	3	2	12	2	3	9	4	4	
	Tent.						1						
	Total	2	7	4	3	2	13	2	3	9	4	4	
<b>Engraissement illégal</b>	Acc.		3	4		2	1	1			1		
	Total		3	4		2	1	1			1		



**PH Drogues**

		2000	2015	2016	2017	2018	2019	2020	2021	2022	2023	2024	2025
<b>Vente de cocaïne</b>	Acc.	1	12	17	30	53	40	23	40	55	46	35	15
	Total	1	12	17	30	53	40	23	40	55	46	35	15
<b>Import-export de cocaïne</b>	Acc.		2		1							2	
	Total		2		1							2	
<b>Production de drogues synthétiques</b>	Acc.			1		1		2				2	
	Total			1		1		2				2	
<b>Import-export de drogues synthétiques</b>	Acc.	1	3		1		2					1	
	Total	1	3		1		2					1	
<b>Vente de drogues synthétiques</b>	Acc.	5	4	9	14	15	13	17	11	22	9	11	2
	Total	5	4	9	14	15	13	17	11	22	9	11	2
<b>Production de cannabis (culture)</b>	Acc.	1	4	5	4	4	9	12	6	3	3	3	
	Total	1	4	5	4	4	9	12	6	3	3	3	
<b>Import-export de cannabis en grande quantité</b>	Acc.				1	1						2	
	Total				1	1						2	
<b>Vente de cannabis en grande quantité</b>	Acc.		1		3			4	5	2	2	1	1
	Total		1		3			4	5	2	2	1	1
<b>Import-export d'héroïne</b>	Acc.		1										
	Total		1										
<b>Vente-traffic d'héroïne</b>	Acc.	1	3	1	4	1			2	1	1		
	Total	1	3	1	4	1			2	1	1		

**PH Trafic d'armes**

		2000	2015	2016	2017	2018	2019	2020	2021	2022	2023	2024	2025
<b>Commerce et production d'arme à feu et mun.</b>	Acc.		1		3			1	1	1		1	
	Total		1		3			1	1	1		1	
<b>Commerce et production d'arme non à feu</b>	Acc.	2		2		2				1	1		
	Total	2		2		2				1	1		



**PH Traite des êtres humains**

		2000	2015	2016	2017	2018	2019	2020	2021	2022	2023	2024	2025
TEH - exploitation économique	Acc.		1		4	3	1	2	3	4			
	Tent.												
	<b>Total</b>		<b>1</b>		<b>4</b>	<b>3</b>	<b>1</b>	<b>2</b>	<b>3</b>	<b>4</b>			
TEH - exploitation sexuelle	Acc.	1	2		3	3	2	3	9	4	8	2	2
	Tent.					1							
	<b>Total</b>	<b>1</b>	<b>2</b>		<b>3</b>	<b>4</b>	<b>2</b>	<b>3</b>	<b>9</b>	<b>4</b>	<b>8</b>	<b>2</b>	<b>2</b>

**PH Violence dans l'espace public**

		2000	2015	2016	2017	2018	2019	2020	2021	2022	2023	2024	2025
Violence physique (transport public)	Acc.	16	20	27	25	22	17	9	20	30	30	28	7
	Tent.					1	1		2				
	<b>Total</b>	<b>16</b>	<b>20</b>	<b>27</b>	<b>25</b>	<b>23</b>	<b>18</b>	<b>9</b>	<b>22</b>	<b>30</b>	<b>30</b>	<b>28</b>	<b>7</b>
Violence physique (voie publique)	Acc.	198	219	230	200	219	194	171	165	176	186	185	110
	Tent.	4	4	6	7	11	11	10	9	7	9	8	1
	<b>Total</b>	<b>202</b>	<b>223</b>	<b>236</b>	<b>207</b>	<b>230</b>	<b>205</b>	<b>181</b>	<b>174</b>	<b>183</b>	<b>195</b>	<b>193</b>	<b>111</b>
Violence physique (autre endroit public)	Acc.	16	13	19	20	16	19	14	15	23	11	7	6
	Tent.						1				1		
	<b>Total</b>	<b>16</b>	<b>13</b>	<b>19</b>	<b>20</b>	<b>16</b>	<b>20</b>	<b>14</b>	<b>15</b>	<b>23</b>	<b>12</b>	<b>7</b>	<b>6</b>
Violence physique (endroit accessible au public)	Acc.	85	84	59	82	102	95	51	62	79	75	77	35
	Tent.	1	4	1	2	3	3	1		3			
	<b>Total</b>	<b>86</b>	<b>88</b>	<b>60</b>	<b>84</b>	<b>105</b>	<b>98</b>	<b>52</b>	<b>62</b>	<b>82</b>	<b>75</b>	<b>77</b>	<b>35</b>
Violence sexuelle (transport public)	Acc.	1	7	6	5	4	6	4	10	15	2	8	1
	Tent.	1											
	<b>Total</b>	<b>2</b>	<b>7</b>	<b>6</b>	<b>5</b>	<b>4</b>	<b>6</b>	<b>4</b>	<b>10</b>	<b>15</b>	<b>2</b>	<b>8</b>	<b>1</b>
Violence sexuelle (voie publique)	Acc.	9	24	21	37	24	25	21	18	17	14	16	12
	Tent.			2							1		
	<b>Total</b>	<b>9</b>	<b>24</b>	<b>23</b>	<b>37</b>	<b>24</b>	<b>25</b>	<b>21</b>	<b>18</b>	<b>17</b>	<b>15</b>	<b>16</b>	<b>12</b>



**PH Violence dans l'espace public**

		2000	2015	2016	2017	2018	2019	2020	2021	2022	2023	2024	2025
Violence sexuelle (autre endroit public)	Acc.	4	6	6	7	9	6	8	5	7	4	6	3
	Tent.			1									
	<b>Total</b>	<b>4</b>	<b>6</b>	<b>7</b>	<b>7</b>	<b>9</b>	<b>6</b>	<b>8</b>	<b>5</b>	<b>7</b>	<b>4</b>	<b>6</b>	<b>3</b>
Violence sexuelle (endroit accessible au public)	Acc.	6	9	10	17	13	6	15	10	17	16	16	4
	Tent.				1		1		1	1		1	
	<b>Total</b>	<b>6</b>	<b>9</b>	<b>10</b>	<b>18</b>	<b>13</b>	<b>7</b>	<b>15</b>	<b>11</b>	<b>18</b>	<b>16</b>	<b>17</b>	<b>4</b>
Violence psychique (transport public)	Acc.	16	13	15	11	13	25	20	16	20	19	12	7
	Tent.												
	<b>Total</b>	<b>16</b>	<b>13</b>	<b>15</b>	<b>11</b>	<b>13</b>	<b>25</b>	<b>20</b>	<b>16</b>	<b>20</b>	<b>19</b>	<b>12</b>	<b>7</b>
Violence psychique (voie publique)	Acc.	117	139	113	138	119	101	138	131	105	107	119	66
	Tent.												
	<b>Total</b>	<b>117</b>	<b>139</b>	<b>113</b>	<b>138</b>	<b>119</b>	<b>101</b>	<b>138</b>	<b>131</b>	<b>105</b>	<b>107</b>	<b>119</b>	<b>66</b>
Violence psychique (autre endroit public)	Acc.	29	19	24	28	19	11	15	14	11	8	11	5
	Tent.												
	<b>Total</b>	<b>29</b>	<b>19</b>	<b>24</b>	<b>28</b>	<b>19</b>	<b>11</b>	<b>15</b>	<b>14</b>	<b>11</b>	<b>8</b>	<b>11</b>	<b>5</b>
Violence psychique (endroit accessible au public)	Acc.	68	53	55	58	58	48	59	50	43	41	66	37
	Tent.												
	<b>Total</b>	<b>68</b>	<b>53</b>	<b>55</b>	<b>58</b>	<b>58</b>	<b>48</b>	<b>59</b>	<b>50</b>	<b>43</b>	<b>41</b>	<b>66</b>	<b>37</b>
Vol à main armée (transport public)	Acc.	3	1	1	1						2		1
	Tent.				1		1			2			
	<b>Total</b>	<b>3</b>	<b>1</b>	<b>1</b>	<b>2</b>		<b>1</b>			<b>2</b>	<b>2</b>		<b>1</b>
Vol à main armée (voie publique)	Acc.	14	7	4	6	5	4	4	10	8	3	5	
	Tent.	6	4	1				1	3	2	2		
	<b>Total</b>	<b>20</b>	<b>11</b>	<b>5</b>	<b>6</b>	<b>5</b>	<b>4</b>	<b>5</b>	<b>13</b>	<b>10</b>	<b>5</b>	<b>5</b>	
Vol à main armée (autre endroit public)	Acc.	3								1		1	
	Tent.	1			1								
	<b>Total</b>	<b>4</b>			<b>1</b>					<b>1</b>		<b>1</b>	
Vol à main armée (endroit accessible au public)	Acc.	8	9	3	7	9	10	3	6	4	3		
	Tent.	4	2	3	3	3		1	2		4	1	
	<b>Total</b>	<b>12</b>	<b>11</b>	<b>6</b>	<b>10</b>	<b>12</b>	<b>10</b>	<b>4</b>	<b>8</b>	<b>4</b>	<b>7</b>	<b>1</b>	



**PH Violence dans l'espace public**

		2000	2015	2016	2017	2018	2019	2020	2021	2022	2023	2024	2025
Vol avec violence sans arme (transport public)	Acc.	4	7	7	2	5	2	4	2	2	3	5	4
	Tent.	1	2	2	2	1		1				2	
	<b>Total</b>	<b>5</b>	<b>9</b>	<b>9</b>	<b>4</b>	<b>6</b>	<b>2</b>	<b>5</b>	<b>2</b>	<b>2</b>	<b>3</b>	<b>7</b>	<b>4</b>
Vol avec violence sans arme (voie publique)	Acc.	111	42	29	38	33	16	14	19	32	30	18	8
	Tent.	15	7	8	7	8	3	3	4	10	7	2	3
	<b>Total</b>	<b>126</b>	<b>49</b>	<b>37</b>	<b>45</b>	<b>41</b>	<b>19</b>	<b>17</b>	<b>23</b>	<b>42</b>	<b>37</b>	<b>20</b>	<b>11</b>
Vol avec violence sans arme (autre endroit public)	Acc.	7		2	5		2	4	4	1	3	1	1
	Tent.		1	3		1	1						1
	<b>Total</b>	<b>7</b>	<b>1</b>	<b>5</b>	<b>5</b>	<b>1</b>	<b>3</b>	<b>4</b>	<b>4</b>	<b>1</b>	<b>3</b>	<b>1</b>	<b>2</b>
Vol avec violence sans arme (endr. acces. au pub.)	Acc.	23	22	17	17	13	19	15	8	10	16	23	10
	Tent.	4	1	3	3	2	4	2	3	1	1	1	
	<b>Total</b>	<b>27</b>	<b>23</b>	<b>20</b>	<b>20</b>	<b>15</b>	<b>23</b>	<b>17</b>	<b>11</b>	<b>11</b>	<b>17</b>	<b>24</b>	<b>10</b>

**PH Autre**

		2000	2015	2016	2017	2018	2019	2020	2021	2022	2023	2024	2025
Faux policiers	Acc.		1		1			2	1		3	4	5
	Tent.											1	2
	<b>Total</b>		<b>1</b>		<b>1</b>			<b>2</b>	<b>1</b>		<b>3</b>	<b>5</b>	<b>7</b>
Terrorisme, extrémisme et radicalisme	Acc.		7	8	4	8	3	4	8	2	7	7	1
	Tent.												
	<b>Total</b>		<b>7</b>	<b>8</b>	<b>4</b>	<b>8</b>	<b>3</b>	<b>4</b>	<b>8</b>	<b>2</b>	<b>7</b>	<b>7</b>	<b>1</b>
Cyberharcèlement	Acc.	10	61	49	71	79	47	54	71	59	61	92	36
	Tent.												
	<b>Total</b>	<b>10</b>	<b>61</b>	<b>49</b>	<b>71</b>	<b>79</b>	<b>47</b>	<b>54</b>	<b>71</b>	<b>59</b>	<b>61</b>	<b>92</b>	<b>36</b>
Fraude à l'identité	Acc.	19	99	91	86	91	107	95	82	75	75	80	38
	Tent.		11	8	8	1	3	4	3	1	4		1
	<b>Total</b>	<b>19</b>	<b>110</b>	<b>99</b>	<b>94</b>	<b>92</b>	<b>110</b>	<b>99</b>	<b>85</b>	<b>76</b>	<b>79</b>	<b>80</b>	<b>39</b>



# ***STATISTIQUES POLICIERES DE CRIMINALITE***

---

*LIEU DE PERPETRATION: COMMUNE*

**Mechelen**

***ANNEXE IV: FAITS ENREGISTRES  
NON CRIMINELS***



Mechelen

Faits non criminels

Maladies / Décès / Disparition

	2000	2015	2016	2017	2018	2019	2020	2021	2022	2023	2024	2025
Suicide	38	14	17	16	12	6	10	8	9	11	6	4
Personne malade	31	82	60	75	92	109	77	110	97	99	105	49
Décès suspect	7	8	12	21	21	32	16	19	27	29	32	10
Décès naturel	13	6	7	2	4	4	4	2	2	2	4	1
Disparition (personne disparue)	43	74	63	69	68	68	42	47	38	51	73	46
Accident (sauf roulage)	10	20	5	7	8	3	7	9	3	6	7	2
Cadavre non identifié		1				2				1	2	1
Sécurité des travailleurs (accident du travail)										3		1
Autres	6	1	1				1					
<b>Total</b>	<b>148</b>	<b>206</b>	<b>165</b>	<b>190</b>	<b>205</b>	<b>224</b>	<b>157</b>	<b>195</b>	<b>176</b>	<b>202</b>	<b>229</b>	<b>114</b>

Appels

	2000	2015	2016	2017	2018	2019	2020	2021	2022	2023	2024	2025
Alarme	3	62	115	48	18	28	7	6	119	85	34	5
Appels	7	7	5	6	5	1	6	8	4	6	4	3
<b>Total</b>	<b>10</b>	<b>69</b>	<b>120</b>	<b>54</b>	<b>23</b>	<b>29</b>	<b>13</b>	<b>14</b>	<b>123</b>	<b>91</b>	<b>38</b>	<b>8</b>

Problèmes sociaux

	2000	2015	2016	2017	2018	2019	2020	2021	2022	2023	2024	2025
Différends familiaux	124	11	20	9	18	22	20	32	37	46	56	28
Différend (pas de coups)	31	1	2		1	2	2	4	3	2	1	3
Affaire civile	23	9	12	8	6	17	12	8	18	7	9	5
Protection de la jeunesse	15	108	95	102	113	85	131	139	145	236	336	325
Non spécifié									1			
Autres	28	1	2	4	6	3	3	2	2	4	4	
<b>Total</b>	<b>221</b>	<b>130</b>	<b>131</b>	<b>123</b>	<b>144</b>	<b>129</b>	<b>168</b>	<b>185</b>	<b>206</b>	<b>295</b>	<b>406</b>	<b>361</b>



### Catastrophes

	2000	2015	2016	2017	2018	2019	2020	2021	2022	2023	2024	2025
Fuite de gaz	1		2			1						
Dégâts tempête	1	1		1	1	2						
Problèmes causés par l'eau	1											
Dégâts eau	2								1			
Autres	4											
<b>Total</b>	<b>9</b>	<b>1</b>	<b>2</b>	<b>1</b>	<b>1</b>	<b>3</b>			<b>1</b>			

### Ordre public

	2000	2015	2016	2017	2018	2019	2020	2021	2022	2023	2024	2025
Troubles	28	3	7	1	5	4	8	4	2	2		
Autres			3	2			4		3			
<b>Total</b>	<b>28</b>	<b>3</b>	<b>10</b>	<b>3</b>	<b>5</b>	<b>4</b>	<b>12</b>	<b>4</b>	<b>5</b>	<b>2</b>		

### Agissements suspects

	2000	2015	2016	2017	2018	2019	2020	2021	2022	2023	2024	2025
	22	15	8	6	6	6	2	10	17	5	4	1
<b>Total</b>	<b>22</b>	<b>15</b>	<b>8</b>	<b>6</b>	<b>6</b>	<b>6</b>	<b>2</b>	<b>10</b>	<b>17</b>	<b>5</b>	<b>4</b>	<b>1</b>

### Objets trouvés

	2000	2015	2016	2017	2018	2019	2020	2021	2022	2023	2024	2025
	10	3		1	3	6	2	5		4	2	2
<b>Total</b>	<b>10</b>	<b>3</b>		<b>1</b>	<b>3</b>	<b>6</b>	<b>2</b>	<b>5</b>		<b>4</b>	<b>2</b>	<b>2</b>

### Objets perdus

	2000	2015	2016	2017	2018	2019	2020	2021	2022	2023	2024	2025
	1.673	2.672	2.688	2.608	2.603	2.623	2.136	2.159	2.154	1.926	1.989	1.025
<b>Total</b>	<b>1.673</b>	<b>2.672</b>	<b>2.688</b>	<b>2.608</b>	<b>2.603</b>	<b>2.623</b>	<b>2.136</b>	<b>2.159</b>	<b>2.154</b>	<b>1.926</b>	<b>1.989</b>	<b>1.025</b>



**Autres non-infractions**

	2000	2015	2016	2017	2018	2019	2020	2021	2022	2023	2024	2025
Ordonnance de capture	14	1	1				1			1	1	
Non-respect des conditions	5	5	9	19	10	4	5	5	9	5	9	12
Procès-verbal d'information	146	28	41	32	22	35	31	26	26	31	32	20
Notification		360	418	267	273	161	131	134	149	119	102	45
Dégradation involontaire câbles (non-télécom)		19	18	16	8	2	3	4	1	1	3	
Comportement lié à une radicalisation violente		1				1	1			1	4	
Demande signalement surveillance électronique			2	2	1	2	1	1	52	87	84	15
Fonction de contrôle armes				2			1	3	6	13	6	
Non spécifié		2				1						1
Autres non infractions	44											
<b>Total</b>	<b>209</b>	<b>416</b>	<b>489</b>	<b>338</b>	<b>314</b>	<b>206</b>	<b>174</b>	<b>173</b>	<b>243</b>	<b>258</b>	<b>241</b>	<b>93</b>