

# ***STATISTIQUES POLICIERES DE CRIMINALITE***

---

*LIEU DE PERPETRATION: COMMUNE*

**Lint**

***2000 - 1er Semestre 2025***

*Police fédérale - DGRIDRIIBIPOL*

# ***STATISTIQUES POLICIERES DE CRIMINALITE***

---

*LIEU DE PERPETRATION: COMMUNE*

**Lint**

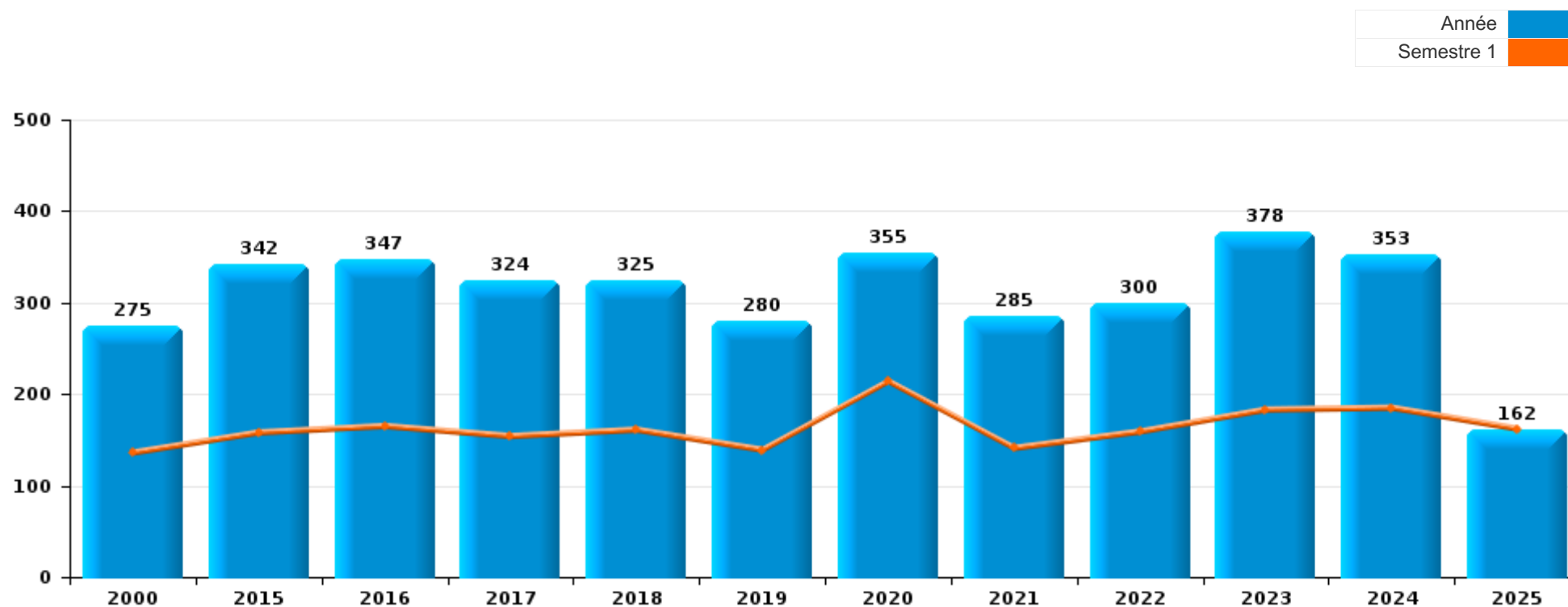
***PARTIE I : INFRACTIONS JUDICIAIRES***

## CRIMINALITE ENREGISTREE COMMISE AU NIVEAU DE LA COMMUNE



### Lint

	2000	2015	2016	2017	2018	2019	2020	2021	2022	2023	2024	2025
Nombre total des délits	275	342	347	324	325	280	355	285	300	378	353	162



FPF/DGR/DRI/BIPOL - Statistiques policières de criminalité (date de clôture: 31/10/2025)

Les données pour les années 2001 jusqu'à 2014 ne sont plus publiées mais restent disponibles sur demande auprès du service BIPOL.

Les données pour 2025 ne concernent que le 1er semestre.



Lint

	2000	2015	2016	2017	2018	2019	2020	2021	2022	2023	2024	2025
Vol et extorsion	146	137	127	146	136	91	58	50	70	92	93	35
Fraude	8	20	16	15	25	39	56	53	38	44	45	17
Infr. contre l'intégrité physique	14	25	32	24	29	25	30	23	32	40	30	11
Dégradation de la propriété	42	37	39	31	27	12	11	5	3	6	6	5
Infr. contre autres valeurs morales et sentiments	2	23	21	13	15	21	24	16	24	17	15	8
Criminalité informatique		6	2	8	9	2	21	14	29	20	39	23
Drogues	4	19	22	10	12	13	18	18	13	14	11	4
Infr. contre la sécurité publique	8	10	18	7	6	10	7	15	14	16	12	7
Protection de la jeunesse		12	6	11	10	10	15	15	13	15	18	4
Infr. contre la famille	11	11	22	10	1	6	5	6	12	23	18	1
Registre de population	6	14	9	15	6	8	6	10	9	13	11	11
Législation sur les étrangers	1	4	1	13	7	7	11	8	5	9	13	12
Infr. contre les moeurs	2	6	5	1	9	6	5	14	9	11	8	4
Santé publique				1		1	64	9	3			1
Autres lois spéciales		1		2	3	3	1	5	1	35	11	2
Ivresse et alcool		4	5	4	7	4	6	7	10	7	8	2
Armes et explosifs	1	4	5	3	10	5	6	6	5	4	1	5
Infr. contre la foi publique		6	5	3	3	5	2	3	3	1	6	6
Environnement	9	2	7	2	4	3	3	3		1	2	1
Infr. contre l'autorité publique	1		2	3	5	3	3	3	1	3	4	
Protection de la personne	1	1		1		1			2	3	1	1
Contravention Code pénal	9											
Carte d'identité	6				1					1		
Code pénal social							3	1		1		1
Protection des revenus publics									2	2	1	1
Infr. relative au statut juridique de l'enfant						3						
Législation économique			1	1					1			
Travail	1					1			1			
Exercice illégal de l'autorité publique	1							1				
Infr. contre la liberté individuelle			2									
Hormones et dopage						1						
Législation sur les élections	1											
Pratiques commerciales	1											
<b>Sous-total</b>	<b>275</b>	<b>342</b>	<b>347</b>	<b>324</b>	<b>325</b>	<b>280</b>	<b>355</b>	<b>285</b>	<b>300</b>	<b>378</b>	<b>353</b>	<b>162</b>
<b>Contravention règlement policier local</b>		5	5	2	13	29	64	28	30	40	27	17
<b>Sous-total</b>		<b>5</b>	<b>5</b>	<b>2</b>	<b>13</b>	<b>29</b>	<b>64</b>	<b>28</b>	<b>30</b>	<b>40</b>	<b>27</b>	<b>17</b>
<b>Total</b>	<b>275</b>	<b>347</b>	<b>352</b>	<b>326</b>	<b>338</b>	<b>309</b>	<b>419</b>	<b>313</b>	<b>330</b>	<b>418</b>	<b>380</b>	<b>179</b>

FPF/DGR/DR1/BIPOL - Statistiques policières de criminalité (date de clôture: 31/10/2025)

Les données pour les années 2001 jusqu'à 2014 ne sont plus publiées mais restent disponibles sur demande auprès du service BIPOL.

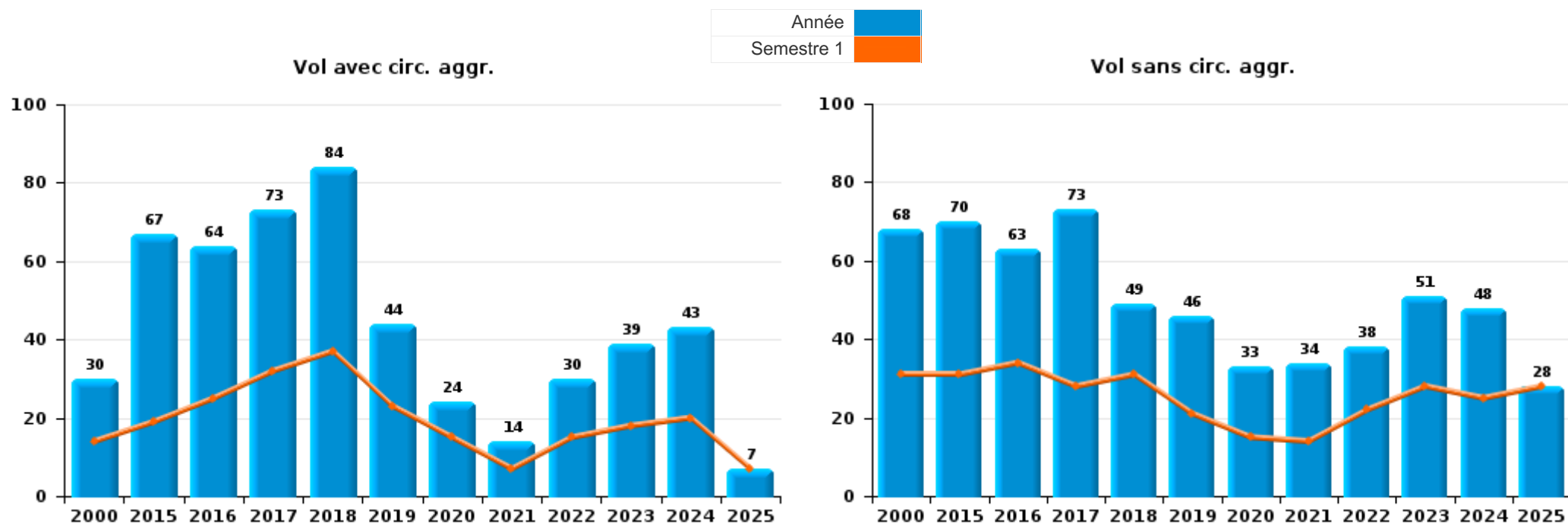
Les données pour 2025 ne concernent que le 1er semestre.



I.1. Catégorie des infractions : Vol et extorsion (top 5 des infractions au niveau national 2024)

Lint

	2000	2015	2016	2017	2018	2019	2020	2021	2022	2023	2024	2025
Vol sans circ. aggr.	68	70	63	73	49	46	33	34	38	51	48	28
Vol avec circ. aggr.	30	67	64	73	84	44	24	14	30	39	43	7
Vol non spécifié	48					1						
Extorsion					3		1	2	2	2	2	
<b>Total</b>	<b>146</b>	<b>137</b>	<b>127</b>	<b>146</b>	<b>136</b>	<b>91</b>	<b>58</b>	<b>50</b>	<b>70</b>	<b>92</b>	<b>93</b>	<b>35</b>



FPF/DGR/DRI/BIPOL - Statistiques policières de criminalité (date de clôture: 31/10/2025)  
 Les données pour les années 2001 jusqu'à 2014 ne sont plus publiées mais restent disponibles sur demande auprès du service BIPOL.  
 Les données pour 2025 ne concernent que le 1er semestre.



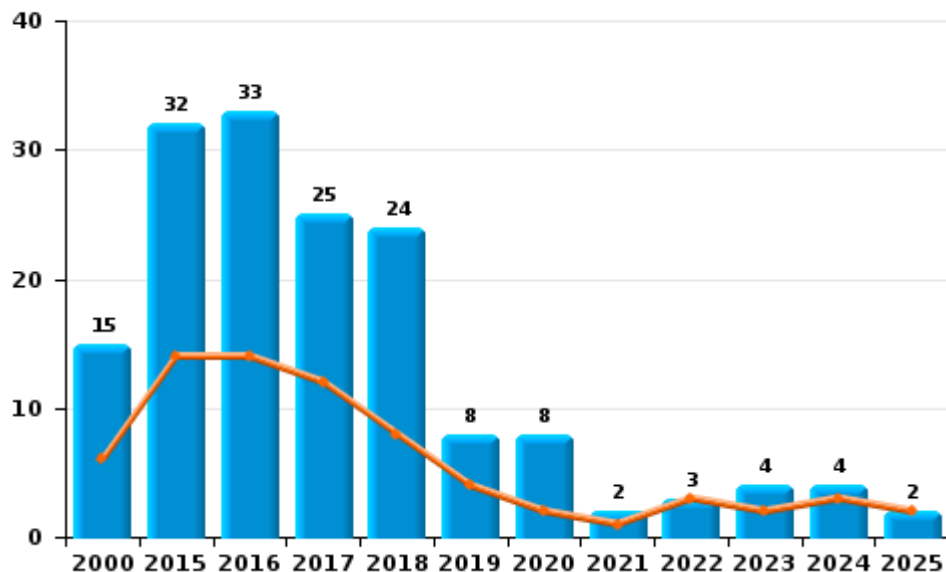
I.2. Catégorie des infractions : Dégradation de la propriété (top 5 des infractions au niveau national 2024)

Lint

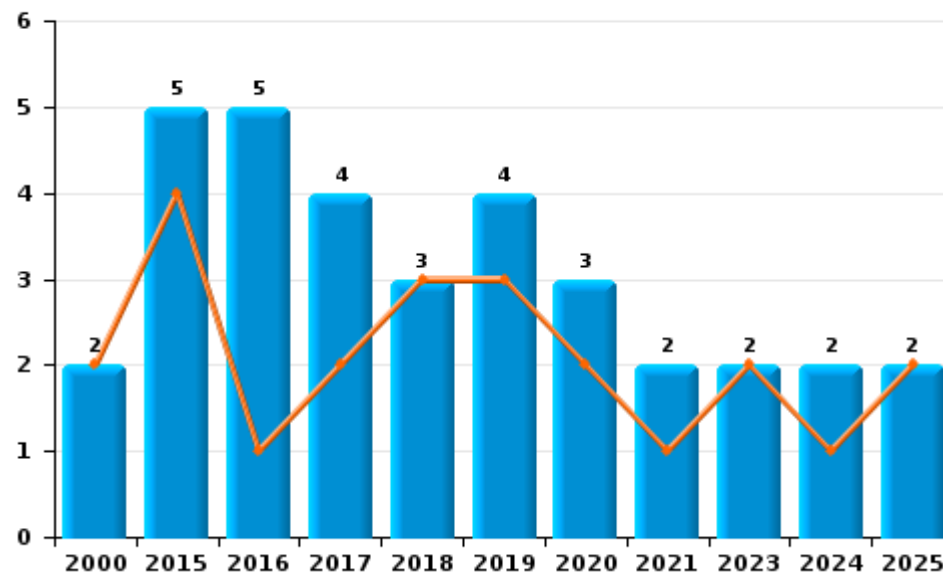
	2000	2015	2016	2017	2018	2019	2020	2021	2022	2023	2024	2025
Vandalisme	15	32	33	25	24	8	8	2	3	4	4	2
Destruction, dénaturation, dégradation	25		1	2				1				
Incendie involontaire		4	3	2	1	3	2	1		2	1	1
Incendie volontaire	2	1	2	2	2	1	1	1			1	1
Intrusion dans une zone portuaire												1
<b>Total</b>	<b>42</b>	<b>37</b>	<b>39</b>	<b>31</b>	<b>27</b>	<b>12</b>	<b>11</b>	<b>5</b>	<b>3</b>	<b>6</b>	<b>6</b>	<b>5</b>



Vandalisme



Incendie

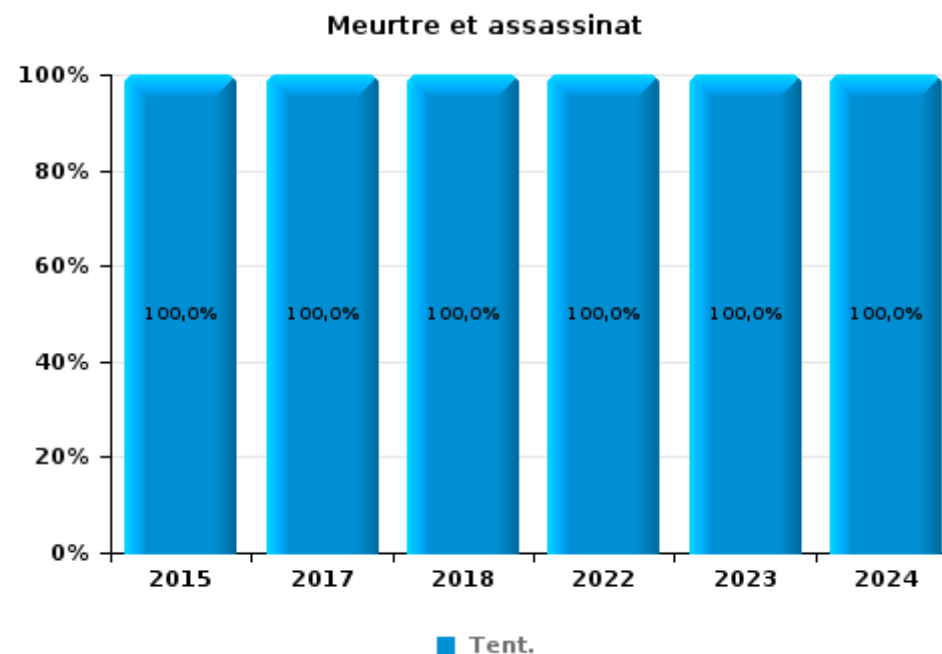
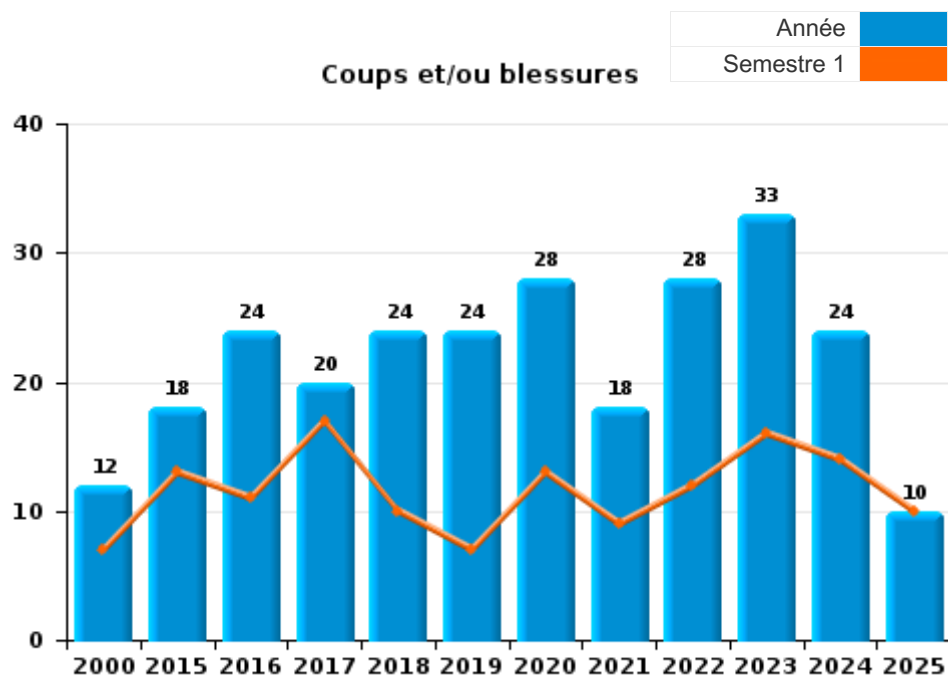




I.3. Catégorie des infractions : Infr. contre l'intégrité physique (top 5 des infractions au niveau national 2024)

Lint

	2000	2015	2016	2017	2018	2019	2020	2021	2022	2023	2024	2025
Coups et/ou blessures	12	18	24	20	24	24	28	18	28	33	24	10
Autres	2	5	8	3	4	1	2	5	3	6	3	1
Meurtre et assassinat		2		1	1				1	1	3	
<b>Total</b>	<b>14</b>	<b>25</b>	<b>32</b>	<b>24</b>	<b>29</b>	<b>25</b>	<b>30</b>	<b>23</b>	<b>32</b>	<b>40</b>	<b>30</b>	<b>11</b>





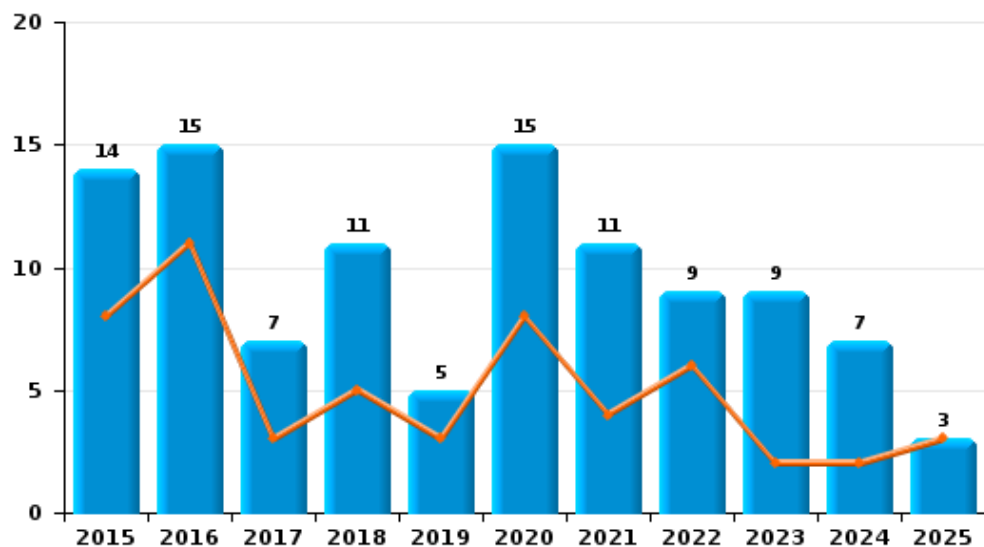
I.4. Catégorie des infractions : Drogues (top 5 des infractions au niveau national 2024)

Lint

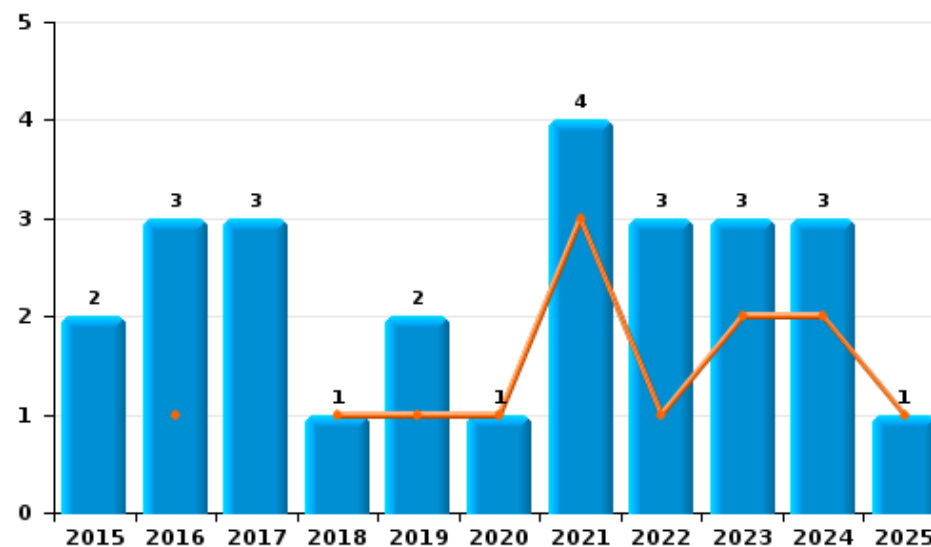
	2000	2015	2016	2017	2018	2019	2020	2021	2022	2023	2024	2025
Détention		14	15	7	11	5	15	11	9	9	7	3
Commerce		2	3	3	1	2	1	4	3	3	3	1
Fabrication		1	2			4		1		1	1	
Usage	4	2				1		1		1		
Autres			2				2	1				
Importation et exportation						1			1			
<b>Total</b>	<b>4</b>	<b>19</b>	<b>22</b>	<b>10</b>	<b>12</b>	<b>13</b>	<b>18</b>	<b>18</b>	<b>13</b>	<b>14</b>	<b>11</b>	<b>4</b>



Détention



Commerce



FPF/DGR/DRI/BIPOL - Statistiques policières de criminalité (date de clôture: 31/10/2025)  
 Les données pour les années 2001 jusqu'à 2014 ne sont plus publiées mais restent disponibles sur demande auprès du service BIPOL.  
 Les données pour 2025 ne concernent que le 1er semestre.



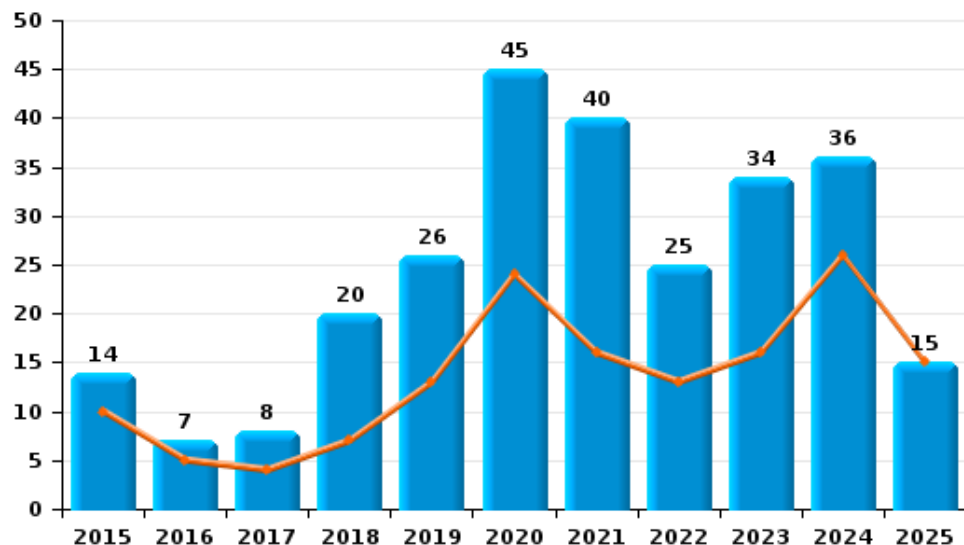
I.5. Catégorie des infractions : Fraude (top 5 des infractions au niveau national 2024)

Lint

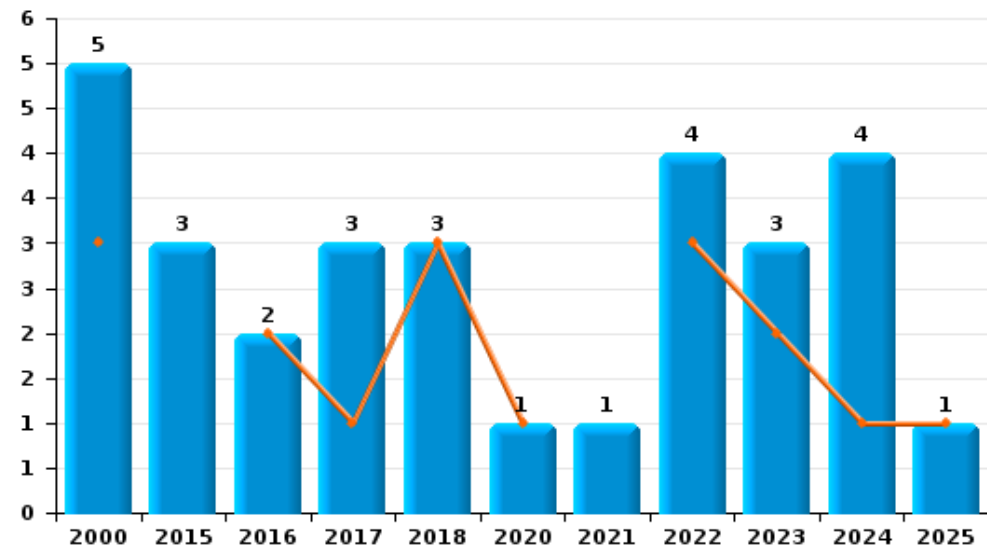
	2000	2015	2016	2017	2018	2019	2020	2021	2022	2023	2024	2025
Escoquerie		14	7	8	20	26	45	40	25	34	36	15
Fraudes: Autres			1		1	10	6	10	6	6	4	1
Abus de confiance et infr. apparentées	5	3	2	3	3		1	1	4	3	4	1
Détournement et destruction frauduleuse	3	1	3	1			4	2	1			
Grivèlerie		2	2	2	1	1			1	1	1	
Infr. liées à l'insolvabilité			1	1		2			1			
<b>Total</b>	<b>8</b>	<b>20</b>	<b>16</b>	<b>15</b>	<b>25</b>	<b>39</b>	<b>56</b>	<b>53</b>	<b>38</b>	<b>44</b>	<b>45</b>	<b>17</b>



Escoquerie



Abus de confiance et infr. apparentées



FPF/DGR/DRI/BIPOL - Statistiques policières de criminalité (date de clôture: 31/10/2025)  
 Les données pour les années 2001 jusqu'à 2014 ne sont plus publiées mais restent disponibles sur demande auprès du service BIPOL.  
 Les données pour 2025 ne concernent que le 1er semestre.

# ***STATISTIQUES POLICIERES DE CRIMINALITE***

---

***LIEU DE PERPETRATION: COMMUNE***

**Lint**

***PARTIE II : FIGURES CRIMINELLES / PHENOMENES***



Lint

FC Vol moyen de transport

	2000	2015	2016	2017	2018	2019	2020	2021	2022	2023	2024	2025
Vol de voiture	6	4	2	2		1	1			1	2	
Vol de moto					1							
Vol dans les garages	1											
Vol de vélomoteur	3	3	1		1	2				1	1	
Vol de vélo	37	34	31	30	32	17	10	9	18	15	14	11

FC Cambriolage

	2000	2015	2016	2017	2018	2019	2020	2021	2022	2023	2024	2025
Cambriolage dans habitation	44	41	26	38	55	29	19	8	18	24	29	5
Cambriolage ds entreprise ou commerce	5	8	4	2	3	3	2		1	1	1	
Cambriolage ds service public ou bâtiment administ	5	3	9	1	5	2	1			2	1	
Cambriolage dans bâtiment (total)	52	52	39	41	63	34	22	8	19	27	31	5



FC Vol autre

	2000	2015	2016	2017	2018	2019	2020	2021	2022	2023	2024	2025
Vol à main armée			1	1	1	2				1	1	
Vol avec violence sans arme	1	2	1	1	6	1	2	2	2	4	3	
Vol dans ou sur un véhicule	12	11	15	34	8	4	3	10	12	18	11	5
Vol d'armes et explosifs	1	1	1		1							
Steaming		1										
Arrachage de sac à main						1						
Vol à l'arraché						1		1			1	
Vol à la tire	5	1	4	3	2					1	1	
Vol à l'étalage	1	1	1	6	2	3	3	1			2	2
Vol par ruse			2	3	1				1		2	
Vol de métaux	2	3								2		
Vol sur les chantiers	1	2	1	1			1	1	1	1		1
Home-invasion						1				1		
Vol d'animaux							1				1	

Criminalité ICT

	2000	2015	2016	2017	2018	2019	2020	2021	2022	2023	2024	2025
Fraude de cartes de paiements		3	1	5	4		4	1	1	2	2	2
Phishing					1	1	3	4	12	6	19	9
Shouldersurfing				1	1						1	
Skimming		2			1					1		

FC Autre

	2000	2015	2016	2017	2018	2019	2020	2021	2022	2023	2024	2025
Violence contre les métiers d'intérêt général				1	2		1		2	1		
Viol collectif					1			1				
Graffiti		1		1								
Dégradation de voiture	7	22	14	10	8	7	6	1	2	1		1
Rixe au couteau		1	1					1	1		2	1



**PH Violence intrafamiliale (VIF)**

	2000	2015	2016	2017	2018	2019	2020	2021	2022	2023	2024	2025
VIF: physique, dans le couple		11	16	11	12	8	13	4	10	16	7	4
VIF: physique, envers des descendants			4	3	3	6	3	2		5	3	3
VIF: physique, envers d'autres membres	6	1	2	5	1	4	3	1	2	2	3	
VIF: sexuelle, dans le couple			1		1							
VIF: sexuelle, envers des descendants		1						2				
VIF: sexuelle, envers d'autres membres			1									
VIF: psychique, dans le couple	6	12	26	10	2	9	8	9	15	27	21	2
VIF: psychique, envers des descendants			2	1	1		3			4	5	2
VIF: psychique, envers d'autres membres			1	4	3	1	3	1		1	2	
VIF: économique, dans le couple		1	1		2		2	1				
VIF: économique, envers des descendants				1	1							
VIF: économique, envers d'autres membres	5	1	2	3		2	1		1			1

**PH Hormones et dopage**

	2000	2015	2016	2017	2018	2019	2020	2021	2022	2023	2024	2025
Dopage humain						1						

**PH Drogues**

	2000	2015	2016	2017	2018	2019	2020	2021	2022	2023	2024	2025
Vente de cocaïne			2			2			2	1	1	
Import-export de cocaïne						1			1			
Production de drogues synthétiques						1						
Vente de drogues synthétiques			1					1				
Production de cannabis (culture)			2			3		1		1	1	
Vente de cannabis en grande quantité			1					1				



**PH Trafic d'armes**

	2000	2015	2016	2017	2018	2019	2020	2021	2022	2023	2024	2025
Commerce et production d'arme à feu et mun.				1			1					
Commerce et production d'arme non à feu												1

**PH Traite des êtres humains**

	2000	2015	2016	2017	2018	2019	2020	2021	2022	2023	2024	2025
TEH - exploitation sexuelle					1						1	

**PH Violence dans l'espace public**

	2000	2015	2016	2017	2018	2019	2020	2021	2022	2023	2024	2025
Violence physique (voie publique)	3	3	4	2	7	6	4	3	4	7	6	4
Violence physique (autre endroit public)		1										
Violence physique (endroit accessible au public)	2	2	2	1	1		1	1	4	2		
Violence sexuelle (voie publique)					1	2	1	1	2	4		
Violence sexuelle (autre endroit public)										1	1	
Violence sexuelle (endroit accessible au public)					2				1		1	
Violence psychique (voie publique)	5	5	3	3	1	6	7	7	6	4	6	1
Violence psychique (endroit accessible au public)	1	2		2			2	1	2	2		
Vol à main armée (voie publique)					1						1	
Vol à main armée (endroit accessible au public)			1	1		1						
Vol avec violence sans arme (voie publique)		1				1	1	1				
Vol avec violence sans arme (autre endroit public)			1								1	
Vol avec violence sans arme (endr. acces. au pub.)	1											

**PH Autre**

	2000	2015	2016	2017	2018	2019	2020	2021	2022	2023	2024	2025
Terrorisme, extrémisme et radicalisme		1										
Cyberharcèlement	1	4	5	2	1	4	8	6	8	5	5	2
Fraude à l'identité		2	4	4	2	3	7	8	3	5	10	5

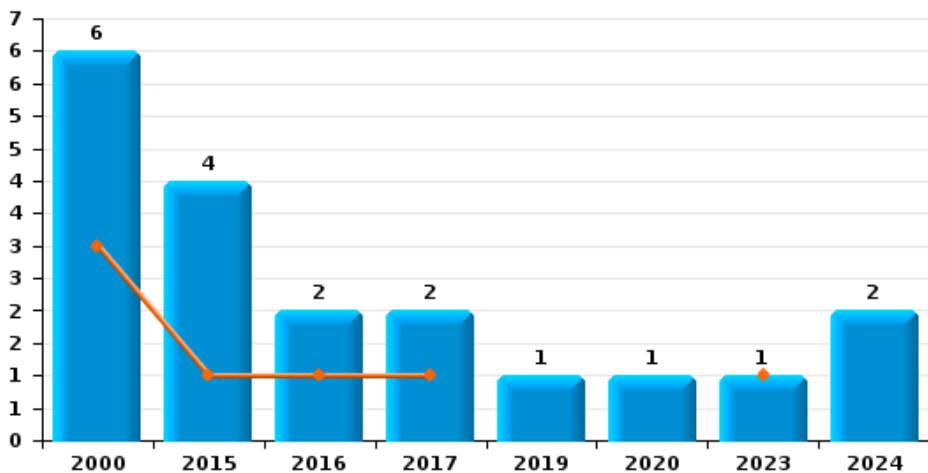




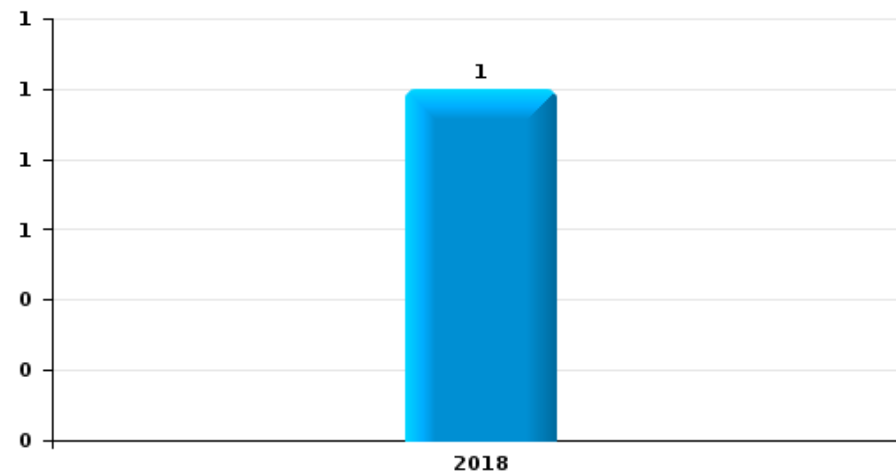
Lint

Année	<span style="color: blue;">■</span>
Semestre 1	<span style="color: orange;">■</span>

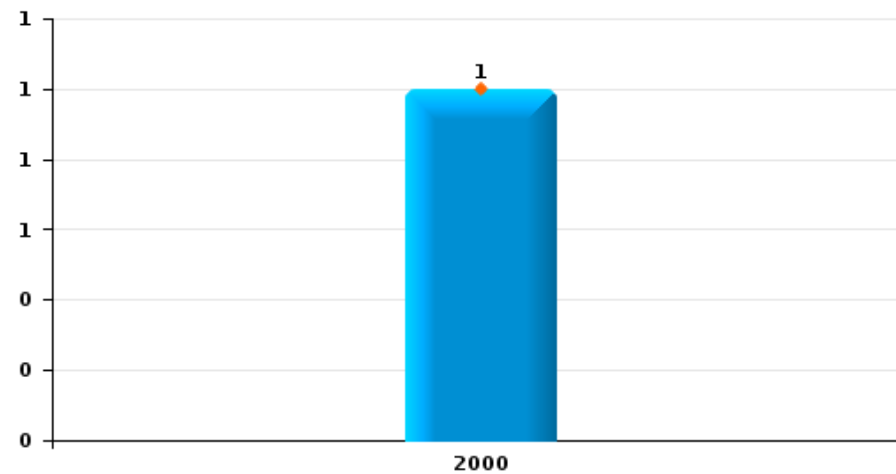
Vol de voiture



Vol de moto

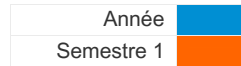


Vol dans les garages

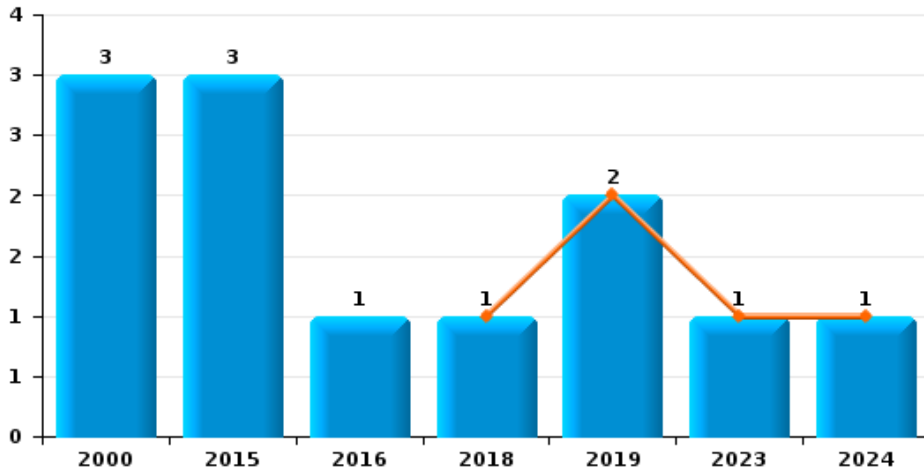




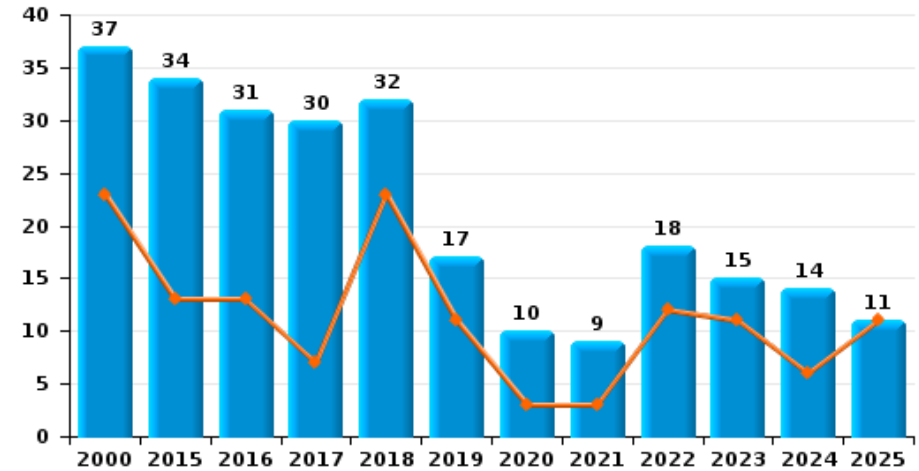
Lint



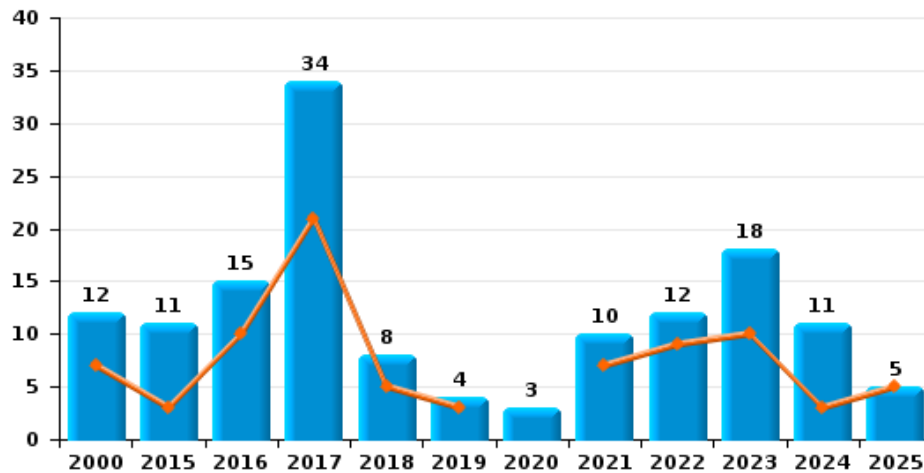
Vol de vélomoteur



Vol de vélo



Vol dans ou sur un véhicule

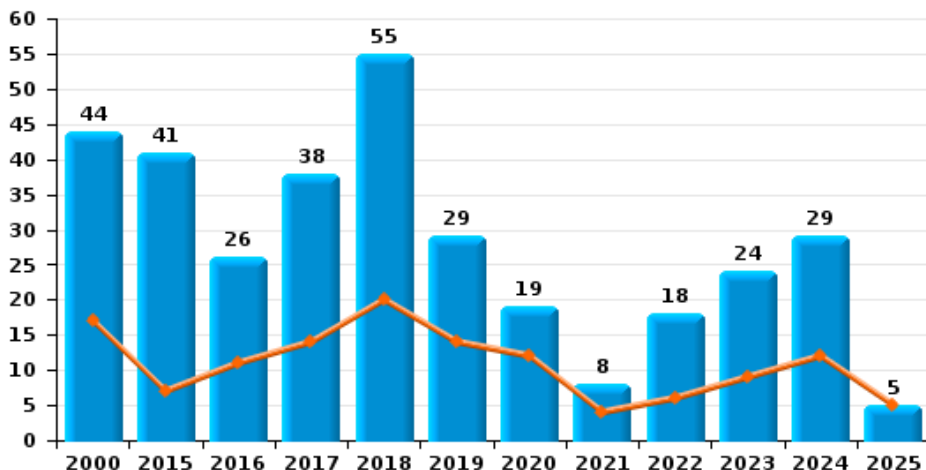




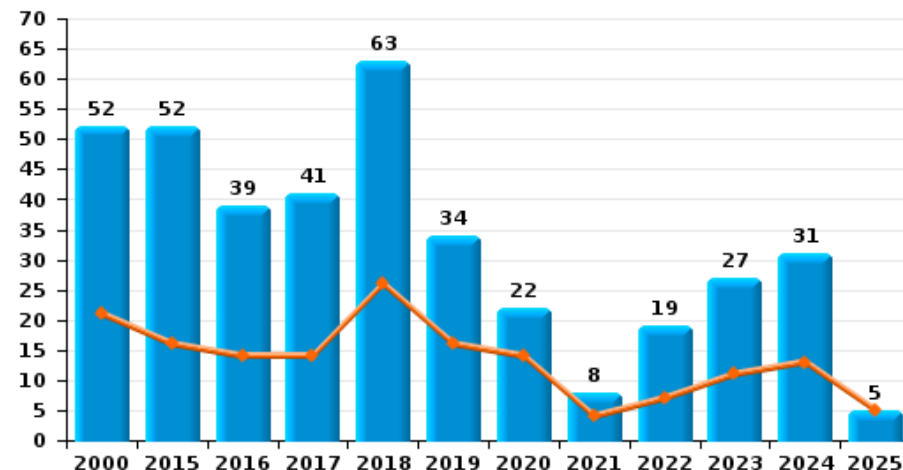
Lint

Année	<span style="color: blue;">■</span>
Semestre 1	<span style="color: orange;">■</span>

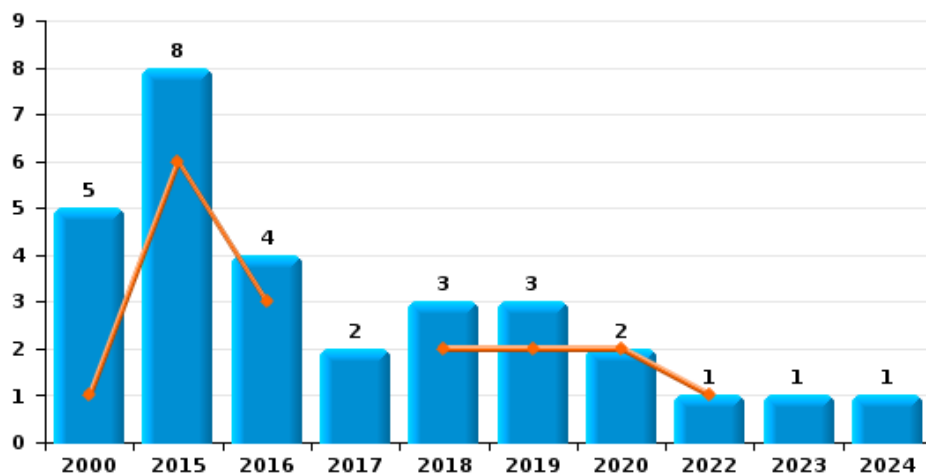
**Cambrilage dans habitation**



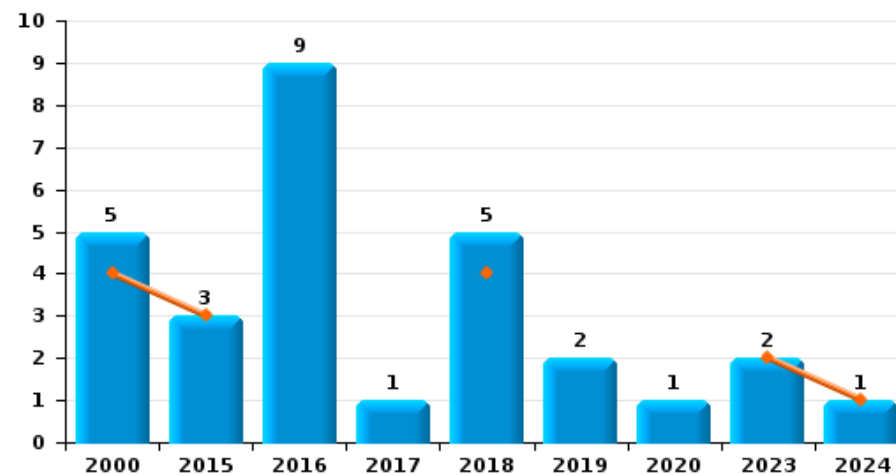
**Cambrilage dans bâtiment (total)**



**Cambrilage ds entreprise ou commerce**



**Cambrilage ds service public ou bâtiment administratif**

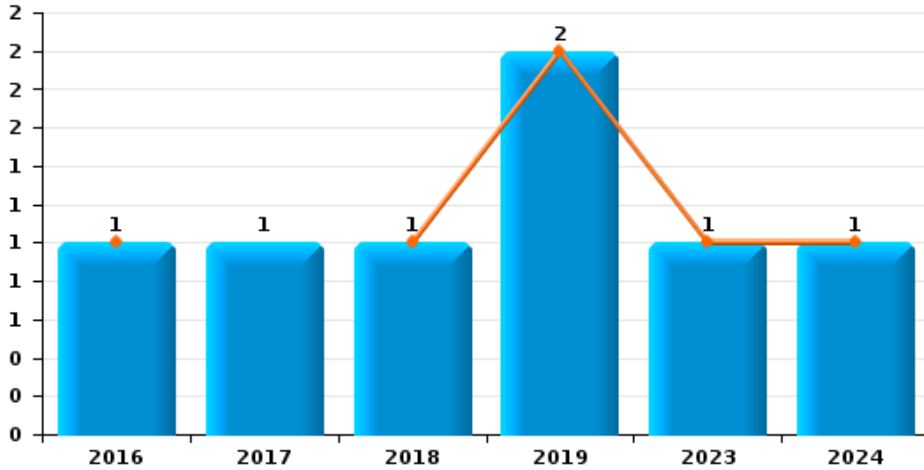




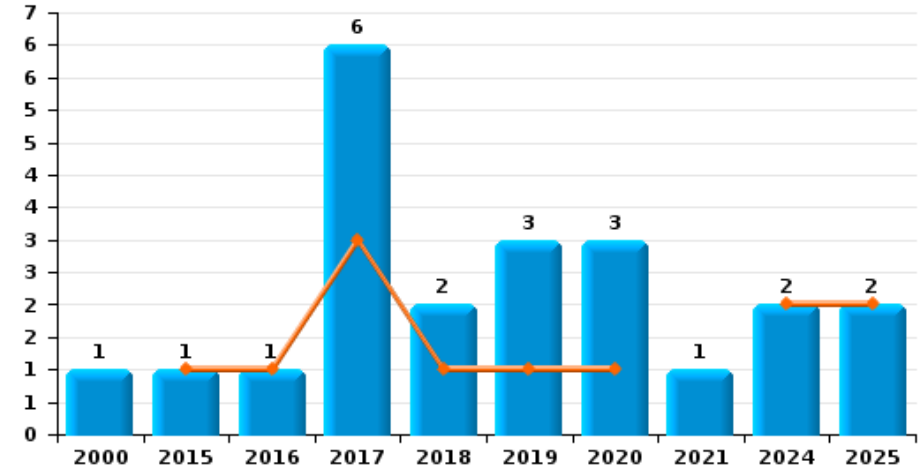
Lint



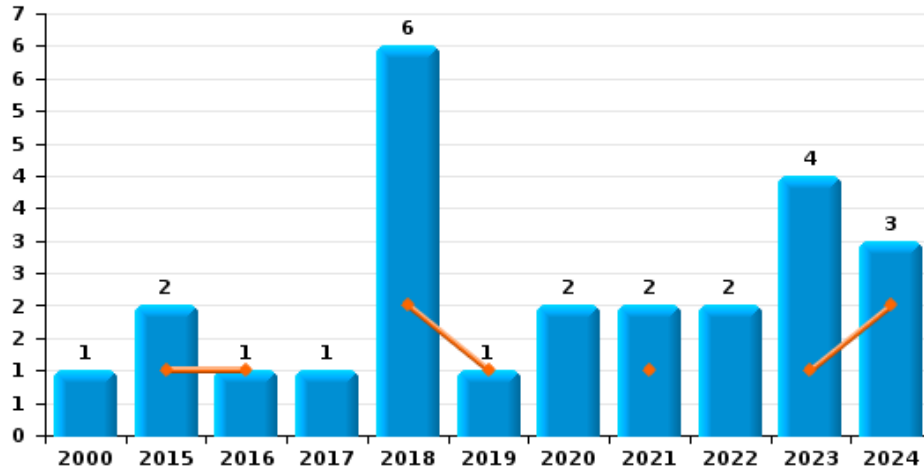
Vol à main armée



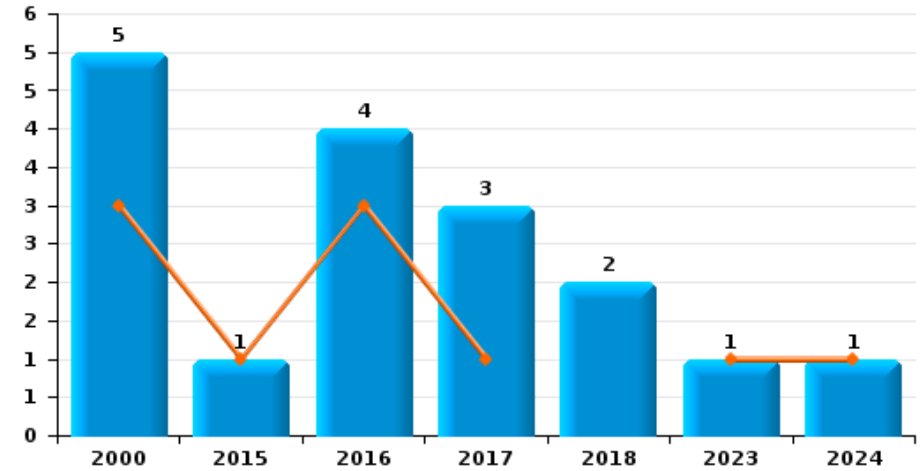
Vol à l'étalage



Vol avec violence sans arme



Vol à la tire

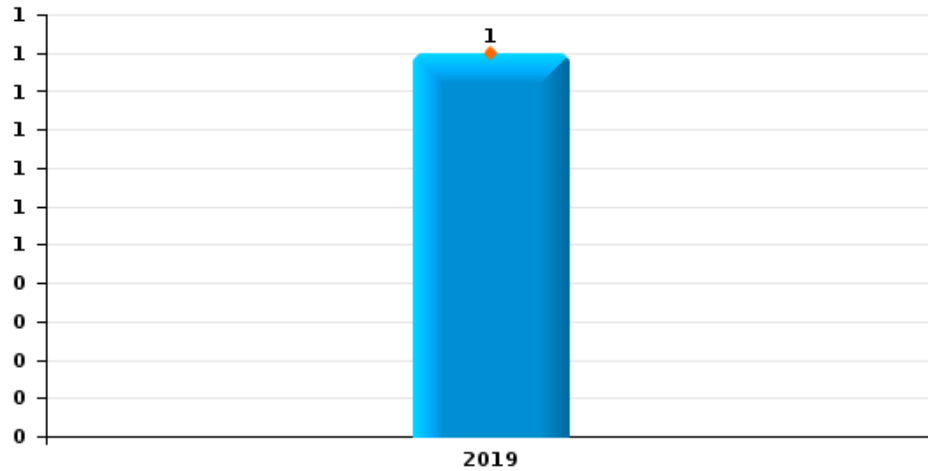




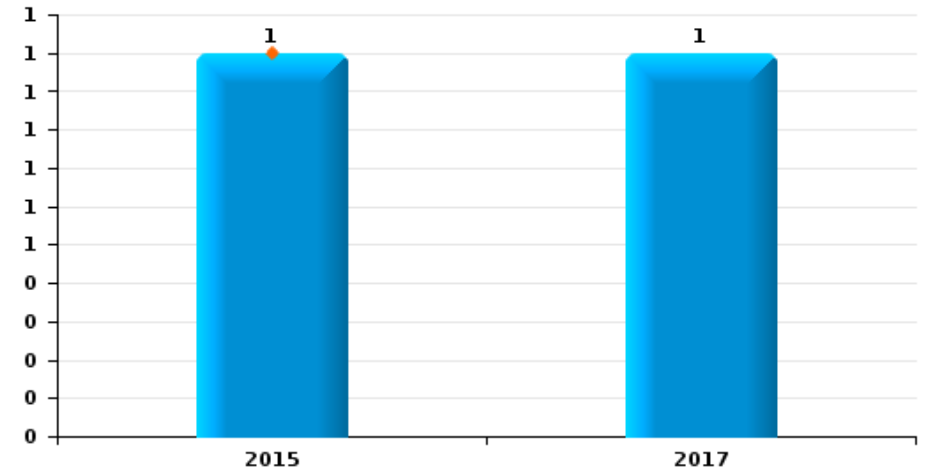
Lint

Année	<span style="color: blue;">■</span>
Semestre 1	<span style="color: orange;">■</span>

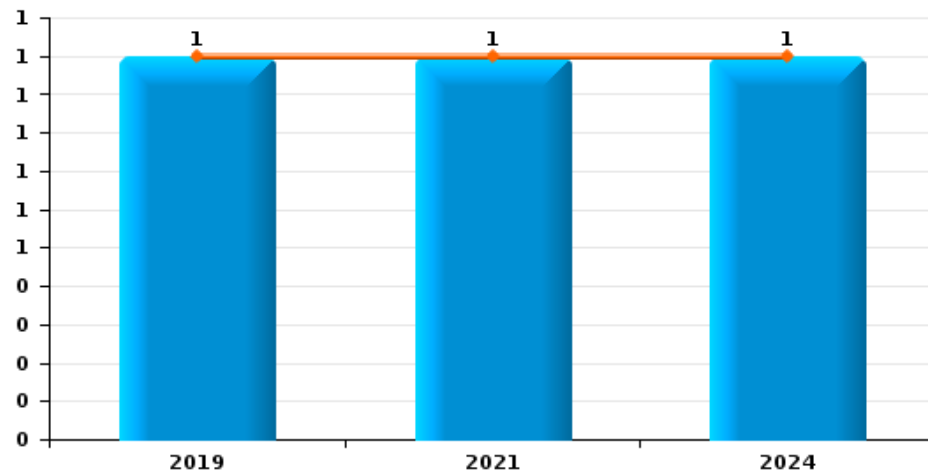
Arrachage de sac à main



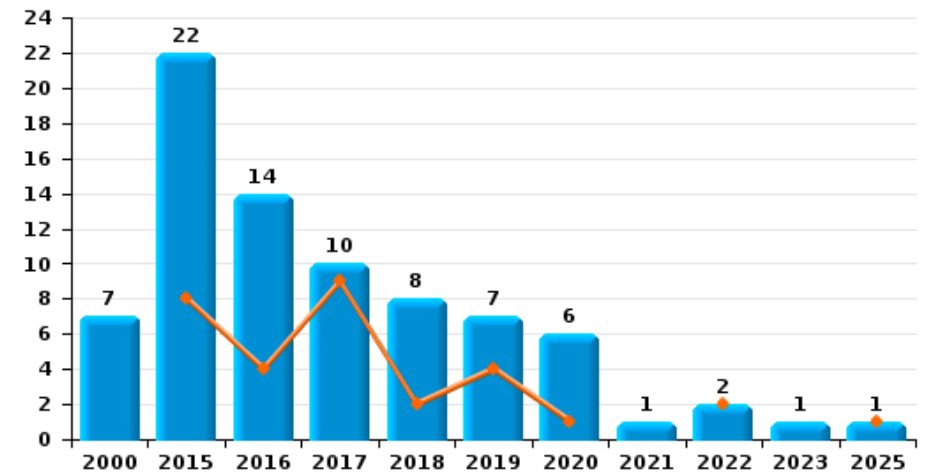
Graffiti



Vol à l'arraché



Dégradation de voiture





**Lint**

**FC Vol moyen de transport**

		2000	2015	2016	2017	2018	2019	2020	2021	2022	2023	2024	2025
<b>Vol de voiture</b>	Trim 1	3	1	1	1								
	Trim 2										1		
	Trim 3	2	3					1				1	
	Trim 4	1		1	1		1					1	
	<b>Total</b>	<b>6</b>	<b>4</b>	<b>2</b>	<b>2</b>		<b>1</b>	<b>1</b>				<b>1</b>	<b>2</b>
<b>Vol de moto</b>	Trim 3					1							
<b>Total</b>					1								
<b>Vol dans les garages</b>	Trim 1	1											
<b>Total</b>	<b>1</b>												
<b>Vol de vélomoteur</b>	Trim 1										1		
	Trim 2				1	2						1	
	Trim 3	2	1										
	Trim 4	1	2	1									
	<b>Total</b>	<b>3</b>	<b>3</b>	<b>1</b>		<b>1</b>	<b>2</b>					<b>1</b>	<b>1</b>
<b>Vol de vélo</b>	Trim 1	11	2	4	2	10	4	1	1	4	9	2	3
	Trim 2	12	11	9	5	13	7	2	2	8	2	4	8
	Trim 3	6	12	4	10	5	4	4	3	2		3	
	Trim 4	8	9	14	13	4	2	3	3	4	4	5	
	<b>Total</b>	<b>37</b>	<b>34</b>	<b>31</b>	<b>30</b>	<b>32</b>	<b>17</b>	<b>10</b>	<b>9</b>	<b>18</b>	<b>15</b>	<b>14</b>	<b>11</b>



FC Cambriolage

		2000	2015	2016	2017	2018	2019	2020	2021	2022	2023	2024	2025
Cambriolage dans habitation	Trim 1	12	3	5	9	16	9	11	2	5	5	11	4
	Trim 2	5	4	6	5	4	5	1	2	1	4	1	1
	Trim 3	3	22	9	6	7	2	2	1	4		5	
	Trim 4	24	12	6	18	28	13	5	3	8	15	12	
<b>Total</b>		<b>44</b>	<b>41</b>	<b>26</b>	<b>38</b>	<b>55</b>	<b>29</b>	<b>19</b>	<b>8</b>	<b>18</b>	<b>24</b>	<b>29</b>	<b>5</b>
Cambriolage ds entreprise ou commerce	Trim 1		3	2		2	2	1		1			
	Trim 2	1	3	1				1					
	Trim 3	1			1						1		
	Trim 4	3	2	1	1	1	1					1	
<b>Total</b>		<b>5</b>	<b>8</b>	<b>4</b>	<b>2</b>	<b>3</b>	<b>3</b>	<b>2</b>		<b>1</b>	<b>1</b>	<b>1</b>	
Cambriolage ds service public ou bâtiment administ	Trim 1	2	1			1					1		
	Trim 2	2	2			3					1	1	
	Trim 3	1		3	1	1	2	1					
	Trim 4			6									
<b>Total</b>		<b>5</b>	<b>3</b>	<b>9</b>	<b>1</b>	<b>5</b>	<b>2</b>	<b>1</b>			<b>2</b>	<b>1</b>	
Cambriolage dans bâtiment (total)	Trim 1	14	7	7	9	19	11	12	2	6	6	11	4
	Trim 2	7	9	7	5	7	5	2	2	1	5	2	1
	Trim 3	5	22	12	8	8	4	3	1	4	1	5	
	Trim 4	26	14	13	19	29	14	5	3	8	15	13	
<b>Total</b>		<b>52</b>	<b>52</b>	<b>39</b>	<b>41</b>	<b>63</b>	<b>34</b>	<b>22</b>	<b>8</b>	<b>19</b>	<b>27</b>	<b>31</b>	<b>5</b>



FC Vol autre

		2000	2015	2016	2017	2018	2019	2020	2021	2022	2023	2024	2025
Vol à main armée	Trim 1			1		1	2				1	1	
	Trim 4				1								
	<b>Total</b>			<b>1</b>	<b>1</b>	<b>1</b>	<b>2</b>				<b>1</b>	<b>1</b>	
Vol avec violence sans arme	Trim 1					1			1		1	1	
	Trim 2		1	1		1	1					1	
	Trim 3							2	1	2	1	1	
	Trim 4	1	1		1	4					2		
	<b>Total</b>	<b>1</b>	<b>2</b>	<b>1</b>	<b>1</b>	<b>6</b>	<b>1</b>	<b>2</b>	<b>2</b>	<b>2</b>	<b>4</b>	<b>3</b>	
Vol dans ou sur un véhicule	Trim 1	1		3	9	2	1		5	7	4	1	3
	Trim 2	6	3	7	12	3	2		2	2	6	2	2
	Trim 3	4	2	2	5			3	2	2	6	5	
	Trim 4	1	6	3	8	3	1		1	1	2	3	
	<b>Total</b>	<b>12</b>	<b>11</b>	<b>15</b>	<b>34</b>	<b>8</b>	<b>4</b>	<b>3</b>	<b>10</b>	<b>12</b>	<b>18</b>	<b>11</b>	<b>5</b>
Vol d'armes et explosifs	Trim 1	1				1							
	Trim 3		1										
	Trim 4			1									
	<b>Total</b>	<b>1</b>	<b>1</b>	<b>1</b>	<b>1</b>								
Steaming	Trim 4		1										
	<b>Total</b>		<b>1</b>										
Arrachage de sac à main	Trim 2						1						
	<b>Total</b>						<b>1</b>						
Vol à l'arraché	Trim 1								1			1	
	Trim 2						1						
	<b>Total</b>						<b>1</b>		<b>1</b>			<b>1</b>	



FC Vol autre

		2000	2015	2016	2017	2018	2019	2020	2021	2022	2023	2024	2025
Vol à la tire	Trim 1	1	1		1								
	Trim 2	2		3							1	1	
	Trim 3				2	1							
	Trim 4	2		1		1							
	<b>Total</b>	<b>5</b>	<b>1</b>	<b>4</b>	<b>3</b>	<b>2</b>						<b>1</b>	<b>1</b>
Vol à l'étalage	Trim 1		1		1	1						2	1
	Trim 2			1	2		1	1					1
	Trim 3				2	1	1		1				
	Trim 4	1			1		1	2					
	<b>Total</b>	<b>1</b>	<b>1</b>	<b>1</b>	<b>6</b>	<b>2</b>	<b>3</b>	<b>3</b>	<b>1</b>				<b>2</b>
Vol par ruse	Trim 1					1						1	
	Trim 2			2								1	
	Trim 3				2					1			
	Trim 4				1								
	<b>Total</b>			<b>2</b>	<b>3</b>	<b>1</b>				<b>1</b>		<b>2</b>	
Vol de métaux	Trim 1		2										
	Trim 2	1	1								2		
	Trim 3	1											
	<b>Total</b>	<b>2</b>	<b>3</b>								<b>2</b>		
Vol sur les chantiers	Trim 1		1		1								
	Trim 2								1		1		1
	Trim 3	1	1					1					
	Trim 4			1						1			
	<b>Total</b>	<b>1</b>	<b>2</b>	<b>1</b>	<b>1</b>			<b>1</b>	<b>1</b>	<b>1</b>	<b>1</b>	<b>1</b>	<b>1</b>
Home-invasion	Trim 1						1				1		
	<b>Total</b>						<b>1</b>				<b>1</b>		
Vol d'animaux	Trim 3							1				1	
	<b>Total</b>							<b>1</b>				<b>1</b>	



Criminalité ICT

		2000	2015	2016	2017	2018	2019	2020	2021	2022	2023	2024	2025
Fraude de cartes de paiements	Trim 1				1			2			1	1	1
	Trim 2		1		2	1		2		1	1		1
	Trim 3		1	1	1	1							
	Trim 4		1		1	2			1			1	
<b>Total</b>			<b>3</b>	<b>1</b>	<b>5</b>	<b>4</b>		<b>4</b>	<b>1</b>	<b>1</b>	<b>2</b>	<b>2</b>	<b>2</b>
Phishing	Trim 1						1	1		4	2	5	6
	Trim 2				1				3	6		6	3
	Trim 3								1	1	1	3	
	Trim 4							2		1	3	5	
<b>Total</b>					<b>1</b>	<b>1</b>	<b>3</b>	<b>4</b>	<b>12</b>	<b>6</b>	<b>19</b>		<b>9</b>
Shouldersurfing	Trim 1			1									
	Trim 3				1								
	Trim 4											1	
<b>Total</b>				<b>1</b>	<b>1</b>							<b>1</b>	
Skimming	Trim 1										1		
	Trim 2		1										
	Trim 3		1										
	Trim 4				1								
<b>Total</b>			<b>2</b>		<b>1</b>						<b>1</b>		



FC Autre

		2000	2015	2016	2017	2018	2019	2020	2021	2022	2023	2024	2025
Violence contre les métiers d'intérêt général	Trim 1				1	1							
	Trim 2							1		1			
	Trim 3					1				1			
	Trim 4										1		
<b>Total</b>					<b>1</b>	<b>2</b>		<b>1</b>		<b>2</b>	<b>1</b>		
Viol collectif	Trim 1					1							
	Trim 2								1				
<b>Total</b>						<b>1</b>			<b>1</b>				
Graffiti	Trim 1		1										
	Trim 3				1								
<b>Total</b>			<b>1</b>		<b>1</b>								
Dégradation de voiture	Trim 1		2	1	4	1	3	1					1
	Trim 2		6	3	5	1	1			2			
	Trim 3	6	9	4		2		2	1				
	Trim 4	1	5	6	1	4	3	3			1		
<b>Total</b>		<b>7</b>	<b>22</b>	<b>14</b>	<b>10</b>	<b>8</b>	<b>7</b>	<b>6</b>	<b>1</b>	<b>2</b>	<b>1</b>		<b>1</b>
Rixe au couteau	Trim 1									1		1	
	Trim 2			1					1				1
	Trim 3		1									1	
<b>Total</b>			<b>1</b>	<b>1</b>					<b>1</b>	<b>1</b>		<b>2</b>	<b>1</b>



PH Violence intrafamiliale (VIF)

		2000	2015	2016	2017	2018	2019	2020	2021	2022	2023	2024	2025
VIF: physique, dans le couple	Trim 1		3		5	2	1	2	1	1	4	4	1
	Trim 2		4	6	5	3	1	5	1	1	4	1	3
	Trim 3		2	7	1	4	3	4	2	5	4	1	
	Trim 4		2	3		3	3	2		3	4	1	
<b>Total</b>			<b>11</b>	<b>16</b>	<b>11</b>	<b>12</b>	<b>8</b>	<b>13</b>	<b>4</b>	<b>10</b>	<b>16</b>	<b>7</b>	<b>4</b>
VIF: physique, envers des descendants	Trim 1			1	1		2					1	2
	Trim 2			1	2	2	1	1			1	1	1
	Trim 3					1	1	1	2		1	1	
	Trim 4			2			2	1			3		
<b>Total</b>				<b>4</b>	<b>3</b>	<b>3</b>	<b>6</b>	<b>3</b>	<b>2</b>		<b>5</b>	<b>3</b>	<b>3</b>
VIF: physique, envers d'autres membres	Trim 1	3	1	1	1		2			1	1		
	Trim 2	1		1	2		1	1		1		1	
	Trim 3	2				1		1	1			1	
	Trim 4				2		1	1			1	1	
<b>Total</b>		<b>6</b>	<b>1</b>	<b>2</b>	<b>5</b>	<b>1</b>	<b>4</b>	<b>3</b>	<b>1</b>	<b>2</b>	<b>2</b>	<b>3</b>	
VIF: sexuelle, dans le couple	Trim 2			1									
	Trim 4					1							
<b>Total</b>				<b>1</b>		<b>1</b>							
VIF: sexuelle, envers des descendants	Trim 3								1				
	Trim 4		1						1				
<b>Total</b>			<b>1</b>						<b>2</b>				
VIF: sexuelle, envers d'autres membres	Trim 1			1									
<b>Total</b>				<b>1</b>									
VIF: psychique, dans le couple	Trim 1	1	2	3	3	2		2	3	3	10	7	
	Trim 2	4	3	5	3		3	3	1		7	6	2
	Trim 3		4	11	3		2	1	4	5	4	6	
	Trim 4	1	3	7	1		4	2	1	7	6	2	
<b>Total</b>		<b>6</b>	<b>12</b>	<b>26</b>	<b>10</b>	<b>2</b>	<b>9</b>	<b>8</b>	<b>9</b>	<b>15</b>	<b>27</b>	<b>21</b>	<b>2</b>



PH Violence intrafamiliale (VIF)

		2000	2015	2016	2017	2018	2019	2020	2021	2022	2023	2024	2025
VIF: psychique, envers des descendants	Trim 1			2	1	1					1	1	
	Trim 2												2
	Trim 3							1			2		
	Trim 4							2			1	4	
<b>Total</b>				<b>2</b>	<b>1</b>	<b>1</b>		<b>3</b>			<b>4</b>	<b>5</b>	<b>2</b>
VIF: psychique, envers d'autres membres	Trim 1								1			1	
	Trim 2				1			2					
	Trim 3		1	1	1	2						1	
	Trim 4			2	1	1	1				1		
<b>Total</b>			<b>1</b>	<b>4</b>	<b>3</b>	<b>3</b>	<b>1</b>	<b>3</b>	<b>1</b>		<b>1</b>	<b>2</b>	
VIF: économique, dans le couple	Trim 2		1			1		1					
	Trim 3			1		1		1					
	Trim 4								1				
<b>Total</b>			<b>1</b>	<b>1</b>		<b>2</b>		<b>2</b>	<b>1</b>				
VIF: économique, envers des descendants	Trim 1				1								
	Trim 2					1							
<b>Total</b>					<b>1</b>	<b>1</b>							
VIF: économique, envers d'autres membres	Trim 1		1		1					1			1
	Trim 2				1			1					
	Trim 3	2		2	1								
	Trim 4	3					2						
<b>Total</b>		<b>5</b>	<b>1</b>	<b>2</b>	<b>3</b>		<b>2</b>	<b>1</b>		<b>1</b>			<b>1</b>



PH Hormones et dopage

		2000	2015	2016	2017	2018	2019	2020	2021	2022	2023	2024	2025
Dopage humain	Trim 1						1						
	Total						1						



PH Drogues

		2000	2015	2016	2017	2018	2019	2020	2021	2022	2023	2024	2025
Vente de cocaïne	Trim 1						1						
	Trim 2			1							1	1	
	Trim 3						1			2			
	Trim 4			1									
<b>Total</b>				<b>2</b>			<b>2</b>			<b>2</b>	<b>1</b>	<b>1</b>	
Import-export de cocaïne	Trim 1						1						
	Trim 2									1			
<b>Total</b>							<b>1</b>			<b>1</b>			
Production de drogues synthétiques	Trim 3						1						
<b>Total</b>							<b>1</b>						
Vente de drogues synthétiques	Trim 3								1				
	Trim 4			1									
<b>Total</b>				<b>1</b>					<b>1</b>				
Production de cannabis (culture)	Trim 1						1				1	1	
	Trim 2			1			1						
	Trim 3						1		1				
	Trim 4			1									
<b>Total</b>				<b>2</b>			<b>3</b>		<b>1</b>		<b>1</b>	<b>1</b>	
Vente de cannabis en grande quantité	Trim 1								1				
	Trim 4			1									
<b>Total</b>				<b>1</b>					<b>1</b>				



PH Trafic d'armes

		2000	2015	2016	2017	2018	2019	2020	2021	2022	2023	2024	2025
Commerce et production d'arme à feu et mun.	Trim 2							1					
	Trim 3				1								
	<b>Total</b>				<b>1</b>			<b>1</b>					
Commerce et production d'arme non à feu	Trim 2												1
	Trim 3												
	<b>Total</b>												<b>1</b>



PH Traite des êtres humains

		2000	2015	2016	2017	2018	2019	2020	2021	2022	2023	2024	2025
TEH - exploitation sexuelle	Trim 2					1						1	
	Total					1						1	



PH Violence dans l'espace public

		2000	2015	2016	2017	2018	2019	2020	2021	2022	2023	2024	2025
Violence physique (voie publique)	Trim 1	1	1	1	1	3				1	1	2	1
	Trim 2	1	1	1			1	1	1		2	1	3
	Trim 3	1	1			3	3	2		2	1	2	
	Trim 4			1		1	2	1	2	1	3	1	
	<b>Total</b>	<b>3</b>	<b>3</b>	<b>4</b>	<b>2</b>	<b>7</b>	<b>6</b>	<b>4</b>	<b>3</b>	<b>4</b>	<b>7</b>	<b>6</b>	<b>4</b>
Violence physique (autre endroit public)	Trim 2		1										
<b>Total</b>		<b>1</b>											
Violence physique (endroit accessible au public)	Trim 1			1						2			
	Trim 2	1	1			1					1		
	Trim 3		1		1				1	1			
	Trim 4	1		1				1		1	1		
	<b>Total</b>	<b>2</b>	<b>2</b>	<b>2</b>	<b>1</b>	<b>1</b>		<b>1</b>	<b>1</b>	<b>4</b>	<b>2</b>		
Violence sexuelle (voie publique)	Trim 1									1	2		
	Trim 2					1	2	1	1	1	1		
	Trim 3										1		
	<b>Total</b>					<b>1</b>	<b>2</b>	<b>1</b>	<b>1</b>	<b>2</b>	<b>4</b>		
Violence sexuelle (autre endroit public)	Trim 2											1	
	Trim 3										1		
	<b>Total</b>										<b>1</b>	<b>1</b>	
Violence sexuelle (endroit accessible au public)	Trim 1											1	
	Trim 2									1			
	Trim 3					1							
	Trim 4					1							
	<b>Total</b>					<b>2</b>				<b>1</b>		<b>1</b>	



PH Violence dans l'espace public

		2000	2015	2016	2017	2018	2019	2020	2021	2022	2023	2024	2025
Violence psychique (voie publique)	Trim 1	1	1	1				1	3	2	1		1
	Trim 2	2			2	1	4	3	1	2	1		
	Trim 3		3	1			1	2	1		1	3	
	Trim 4	2	1	1			1	1	2	2	1	3	
	<b>Total</b>	<b>5</b>	<b>5</b>	<b>3</b>	<b>3</b>	<b>1</b>	<b>6</b>	<b>7</b>	<b>7</b>	<b>6</b>	<b>4</b>	<b>6</b>	<b>1</b>
Violence psychique (endroit accessible au public)	Trim 1				1					2			
	Trim 2	1	1		1			1	1				
	Trim 3							1					
	Trim 4		1								2		
	<b>Total</b>	<b>1</b>	<b>2</b>		<b>2</b>			<b>2</b>	<b>1</b>	<b>2</b>	<b>2</b>		
Vol à main armée (voie publique)	Trim 1					1						1	
	<b>Total</b>					<b>1</b>						<b>1</b>	
Vol à main armée (endroit accessible au public)	Trim 1			1			1						
	Trim 4				1								
	<b>Total</b>			<b>1</b>	<b>1</b>		<b>1</b>						
Vol avec violence sans arme (voie publique)	Trim 2						1						
	Trim 3							1	1				
	Trim 4		1										
	<b>Total</b>		<b>1</b>				<b>1</b>	<b>1</b>	<b>1</b>				
Vol avec violence sans arme (autre endroit public)	Trim 1											1	
	Trim 2			1									
	<b>Total</b>			<b>1</b>								<b>1</b>	
Vol avec violence sans arme (endr. acces. au pub.)	Trim 4	1											
	<b>Total</b>	<b>1</b>											



PH Autre

		2000	2015	2016	2017	2018	2019	2020	2021	2022	2023	2024	2025
Terrorisme, extrémisme et radicalisme	Trim 3		1										
	<b>Total</b>		<b>1</b>										
Cyberharcèlement	Trim 1				1		2	1		2	4	1	
	Trim 2					1	2	3	3	1		1	2
	Trim 3		1	2	1			2	2	5		1	
	Trim 4	1	3	3				2	1		1	2	
	<b>Total</b>	<b>1</b>	<b>4</b>	<b>5</b>	<b>2</b>	<b>1</b>	<b>4</b>	<b>8</b>	<b>6</b>	<b>8</b>	<b>5</b>	<b>5</b>	<b>2</b>
Fraude à l'identité	Trim 1		1	2		1	1	2			1		3
	Trim 2				2		2		2	1	1	4	2
	Trim 3			1	2	1			2	1	3	4	
	Trim 4		1	1				5	4	1		2	
	<b>Total</b>		<b>2</b>	<b>4</b>	<b>4</b>	<b>2</b>	<b>3</b>	<b>7</b>	<b>8</b>	<b>3</b>	<b>5</b>	<b>10</b>	<b>5</b>



**Lint**

**2024**

**FC Vol moyen de transport**

	Jan	Mar	Mai	Juin	Sep	Oct	Nov	Déc	Total
Vol de voiture					1			1	2
Vol de vélomoteur				1					1
Vol de vélo	1	1	2	2	3	1	2	2	14

**FC Cambriolage**

	Jan	Fév	Mar	Mai	Juin	Juil	Août	Oct	Nov	Déc	Total
Cambriolage dans habitation	5	3	3		1	1	4	5	5	2	29
Cambriolage ds entreprise ou commerce									1		1
Cambriolage ds service public ou bâtiment administ				1							1
Cambriolage dans bâtiment (total)	5	3	3	1	1	1	4	5	6	2	31

**FC Vol autre**

	Jan	Fév	Mar	Avr	Juin	Juil	Août	Sep	Nov	Total
Vol à main armée			1							1
Vol avec violence sans arme	1			1		1				3
Vol dans ou sur un véhicule	1			1	1	1	2	2	3	11
Vol à l'arraché	1									1
Vol à la tire				1						1
Vol à l'étalage		1	1							2
Vol par ruse	1			1						2
Vol d'animaux						1				1



### Criminalité ICT

	Jan	Fév	Mai	Juin	Août	Sep	Oct	Nov	Total
Fraude de cartes de paiements	1						1		2
Phishing	1	4	3	3	1	2	4	1	19
Shouldersurfing							1		1

### FC Autre

	Jan	Août	Total
Rixe au couteau	1	1	2

### PH Violence intrafamiliale (VIF)

	Jan	Fév	Mar	Avr	Mai	Juin	Juil	Août	Sep	Oct	Nov	Total
VIF: physique, dans le couple		3	1	1				1		1		7
VIF: physique, envers des descendants	1				1				1			3
VIF: physique, envers d'autres membres					1			1		1		3
VIF: psychique, dans le couple	2	2	3	2	2	2	4	1	1	2		21
VIF: psychique, envers des descendants		1								3	1	5
VIF: psychique, envers d'autres membres			1						1			2

### PH Drogues

	Mar	Mai	Total
Vente de cocaïne		1	1
Production de cannabis (culture)	1		1

### PH Traite des êtres humains

	Juin	Total
TEH - exploitation sexuelle	1	1



**PH Violence dans l'espace public**

	Jan	Mar	Mai	Juin	Juil	Août	Oct	Nov	Déc	Total
Violence physique (voie publique)	1	1		1	1	1			1	6
Violence sexuelle (autre endroit public)			1							1
Violence sexuelle (endroit accessible au public)		1								1
Violence psychique (voie publique)					1	2	1	1	1	6
Vol à main armée (voie publique)		1								1
Vol avec violence sans arme (autre endroit public)	1									1

**PH Autre**

	Mar	Avr	Mai	Juin	Juil	Août	Oct	Nov	Déc	Total
Cyberharcèlement	1			1		1	1	1		5
Fraude à l'identité		2	1	1	1	3			2	10



2025

**FC Vol moyen de transport**

	Fév	Avr	Mai	Juin	Total
Vol de vélo	3	2	3	3	11

**FC Cambriolage**

	Jan	Fév	Mai	Total
Cambriolage dans habitation	1	3	1	5
Cambriolage dans bâtiment (total)	1	3	1	5

**FC Vol autre**

	Jan	Fév	Avr	Mai	Juin	Total
Vol dans ou sur un véhicule	2	1			2	5
Vol à l'étalage		1		1		2
Vol sur les chantiers			1			1

**Criminalité ICT**

	Jan	Fév	Mar	Mai	Juin	Total
Fraude de cartes de paiements	1				1	2
Phishing	3	2	1	1	2	9

**FC Autre**

	Jan	Mai	Total
Dégradation de voiture	1		1
Rixe au couteau		1	1



**PH Violence intrafamiliale (VIF)**

	Jan	Avr	Mai	Juin	Total
VIF: physique, dans le couple	1	1	1	1	4
VIF: physique, envers des descendants	2		1		3
VIF: psychique, dans le couple		1	1		2
VIF: psychique, envers des descendants			1	1	2
VIF: économique, envers d'autres membres	1				1

**PH Trafic d'armes**

	Juin	Total
Commerce et production d'arme non à feu	1	1

**PH Violence dans l'espace public**

	Jan	Mai	Juin	Total
Violence physique (voie publique)	1	2	1	4
Violence psychique (voie publique)	1			1

**PH Autre**

	Jan	Fév	Mar	Avr	Mai	Juin	Total
Cyberharcèlement				1		1	2
Fraude à l'identité	1	1	1		2		5

# ***STATISTIQUES POLICIERES DE CRIMINALITE***

---

***LIEU DE PERPETRATION: COMMUNE***

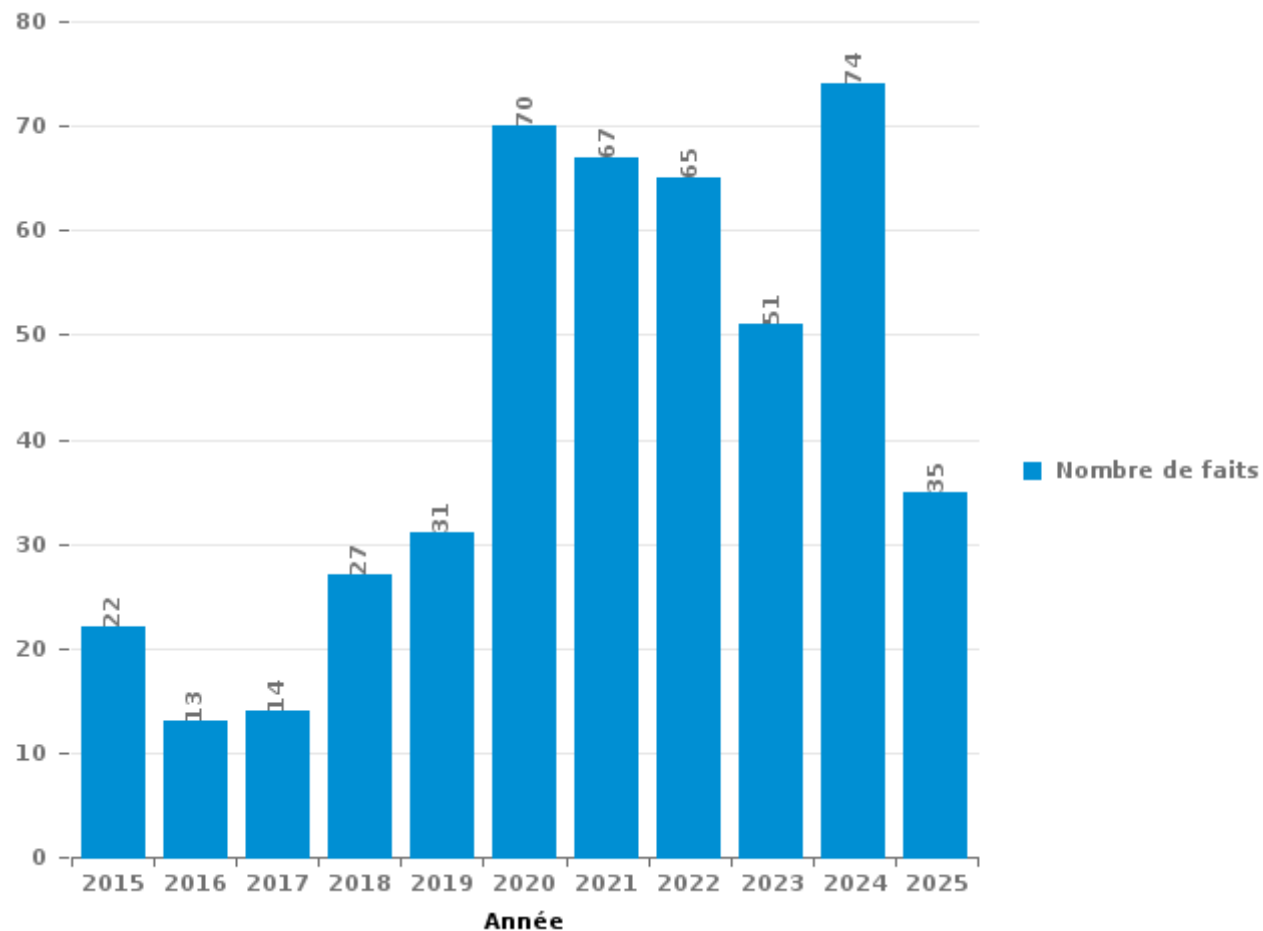
**Lint**

***PARTIE III : ICT***



## Lint

Nombre total de délits avec un élément ICT/online, depuis 2015





Criminalité ICT/online au sens strict

Infractions (exhaustif)

	2015	2016	2017	2018	2019	2020	2021	2022	2023	2024	2025
Criminalité informatique: Faux en informatique:	2			3						2	
Criminalité informatique: Fraude informatique:	4	1	7	4	1	16	11	24	19	33	21
Criminalité informatique: Hacking:		1	1	2	1	4	3	5	1	4	2
Criminalité informatique: Sabotage:						1					
<b>Total:</b>	<b>6</b>	<b>2</b>	<b>8</b>	<b>9</b>	<b>2</b>	<b>21</b>	<b>14</b>	<b>29</b>	<b>20</b>	<b>39</b>	<b>23</b>

Figures criminelles (à considérer spécifiquement – ne pas additionner avec d'autres éléments – risque de double comptage!)

	2015	2016	2017	2018	2019	2020	2021	2022	2023	2024	2025
Fraude de cartes de paiements	3	1	5	4		4	1	1	2	2	2
Phishing				1	1	3	4	12	6	19	9
Shouldersurfing			1	1						1	
Skimming	2			1					1		



## Criminalité ICT/online au sens large

Infractions (uniquement si code-fait existe)

	2015	2016	2017	2018	2019	2020	2021	2022	2023	2024	2025
Armes et explosifs: Autre: Vente par correspondance/internet d'arme à feu			1								
Fraude: Escroquerie: Fraude par internet	13	7	4	17	16	41	38	21	23	27	10
Infr. contre autres valeurs morales et sentiments: Cyberlokkung (leurre de mineur par ICT):						1		1	1		
Infr. contre les moeurs: Pornographie infantine: Accès pornographie infantine via technologie							1				
Infr. contre les moeurs: Voyeurisme: Diffusion enregistrement nudité ou intimité						1					
<b>Total:</b>	<b>13</b>	<b>7</b>	<b>5</b>	<b>17</b>	<b>16</b>	<b>43</b>	<b>39</b>	<b>22</b>	<b>24</b>	<b>27</b>	<b>10</b>

Figures criminelles (à considérer spécifiquement – ne pas additionner avec d'autres éléments – risque de double comptage!)

	2015	2016	2017	2018	2019	2020	2021	2022	2023	2024	2025
Cyberharcèlement	4	5	2	1	4	8	6	8	5	5	2

# ***STATISTIQUES POLICIERES DE CRIMINALITE***

---

*LIEU DE PERPETRATION: COMMUNE*

**Lint**

***PARTIE IV : DESTINATION LIEU***



Lint

Vol et extorsion

	2000	2015	2016	2017	2018	2019	2020	2021	2022	2023	2024	2025
Habitation: maison	40	42	24	39	50	36	19	9	18	26	31	7
Voie publique	29	23	36	24	16	6	13	13	22	24	18	4
Emplacement de vélo	4	6	7	8	7	8	3	6	7	10	9	5
Habitation: allée	6	9	7	22	3		2	2	6	10	2	1
Habitation: appartement	6	6	5	5	3	6	1	3	4	2	5	2
Habitation: dépendances	3	4	4	3	14	1	4	4	2	2	5	1
Magasin	3	3	5	11	5	4	4	2		1	2	2
Habitation: non précisée	3	3	4	4	5	2	1	1	1	3	4	1
Station de bus / métro et gare de chemin de fer	4	5	3	4	2	5	2	1	2	1	1	
Inconnue	7	2	1	2	2	4	1	2			3	1
Parking	8	1	2	2		2	1	2	2	3	1	1
Culture et loisirs	4	2	10	1	1	3				1	1	
Entreprise	7	4	4	2	2	1			1	2		
Habitation: garage	3	2	1	5	6	2	2				1	1
Autre		4	2	3	4	1		1		1	2	2
Service public	1	2	2	2	4	1				2	3	1
Institution d'enseignement	3	1	3		2				1			3
Infrastructure sportive	3	2		1	2	1	1		1		1	
Terrain	2	5		1		2				1	1	
Chantier	1	2	1	1			1	1	1	1		1
Horeca	1	3	2	1						1		
Maison de repos	1	2			2	2						
Moyen de transport: camion	1					2	1	1	1		1	
Arrêt de bus / tram	1	2			1							1
Habitation: autre	1			1	2							
Médecin / dentiste / pharmacien				2		1		1				
Moyen de transport: voiture	2			1					1			
Banque / institution financière				1	2							
Bâtiment administratif		1						1		1		
Moyen de transport: autre	1				1						1	
Service	1		1			1						
Cimetière			1									1
Moyen de transport: autobus / autocar			1									1
Stade		1	1									
Edifice religieux / lieu du culte							1					
Station essence							1					
<b>Total</b>	<b>146</b>	<b>137</b>	<b>127</b>	<b>146</b>	<b>136</b>	<b>91</b>	<b>58</b>	<b>50</b>	<b>70</b>	<b>92</b>	<b>93</b>	<b>35</b>

FPF/DGR/DRI/BIPOL - Statistiques policières de criminalité (date de clôture: 31/10/2025)

Les données pour les années 2001 jusqu'à 2014 ne sont plus publiées mais restent disponibles sur demande auprès du service BIPOL.

Les données pour 2025 ne concernent que le 1er semestre.



Lint

Dégradation de la propriété

	2000	2015	2016	2017	2018	2019	2020	2021	2022	2023	2024	2025
Voie publique	14	21	13	8	7	5	7			1		
Habitation: résidence principale	4	2	8	4	8	4	3	1		1	4	1
Habitation: allée	4	1	5	4				1				1
Parking	2	4	2	1		1				1		
Service public			2	2		1		1	2	1		1
Autre	4	1	2			1					1	
Terrain	1		2	2	2			1				
Habitation: garage		2		5								
Habitation: non précisée	1	1	1	2	1							1
Habitation: jardin	1	4			1							
Culture et loisirs			2	1							1	
Entreprise	1	1			2							
Habitation: dépendances	1		1				1					1
Inconnue	3				1							
Infrastructure sportive	1			1	2							
Institution d'enseignement	1							1		1		
Bâtiment administratif	1									1		
Magasin				1	1							
Arrêt de bus / tram	1											
Banque / institution financière					1							
Cimetière	1											
Edifice religieux / lieu du culte			1									
Emplacement de vélo	1											
Habitation: résidence secondaire					1							
Moyen de transport: autre									1			
<b>Total</b>	<b>42</b>	<b>37</b>	<b>39</b>	<b>31</b>	<b>27</b>	<b>12</b>	<b>11</b>	<b>5</b>	<b>3</b>	<b>6</b>	<b>6</b>	<b>5</b>

FPF/DGR/DRI/BIPOL - Statistiques policières de criminalité (date de clôture: 31/10/2025)

Les données pour les années 2001 jusqu'à 2014 ne sont plus publiées mais restent disponibles sur demande auprès du service BIPOL.

Les données pour 2025 ne concernent que le 1er semestre.



Lint

Infractions contre l'intégrité physique

	2000	2015	2016	2017	2018	2019	2020	2021	2022	2023	2024	2025
Habitation	6	15	25	16	17	14	20	9	13	20	14	5
Voie publique	4	6	1	3	6	6	5	3	5	7	7	4
Service public	1	2	1	3	4	3	1	8	10	7	7	1
Horeca	1		1	1	1	1	1		1			
Inconnue	1		1			1	2			2		
Habitation: allée			1		1			1			1	
Culture et loisirs										2	1	
Magasin	1	1										1
Autre								1	1			
Habitation: jardin			1	1								
Infrastructure sportive								1	1			
Institution d'enseignement										2		
Bâtiment administratif									1			
Maison de repos			1									
Médecin / dentiste / pharmacien		1										
Terrain							1					
<b>Total</b>	<b>14</b>	<b>25</b>	<b>32</b>	<b>24</b>	<b>29</b>	<b>25</b>	<b>30</b>	<b>23</b>	<b>32</b>	<b>40</b>	<b>30</b>	<b>11</b>

FPF/DGR/DRI/BIPOL - Statistiques policières de criminalité (date de clôture: 31/10/2025)

Les données pour les années 2001 jusqu'à 2014 ne sont plus publiées mais restent disponibles sur demande auprès du service BIPOL.

Les données pour 2025 ne concernent que le 1er semestre.

# ***STATISTIQUES POLICIERES DE CRIMINALITE***

---

***LIEU DE PERPETRATION: COMMUNE***

**Lint**

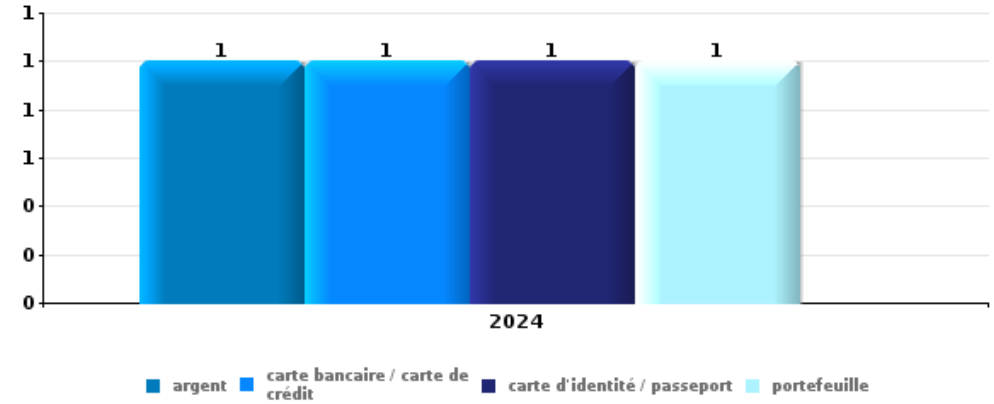
***PARTIE V : OBJETS ET MOYENS DE TRANSPORT***



Lint

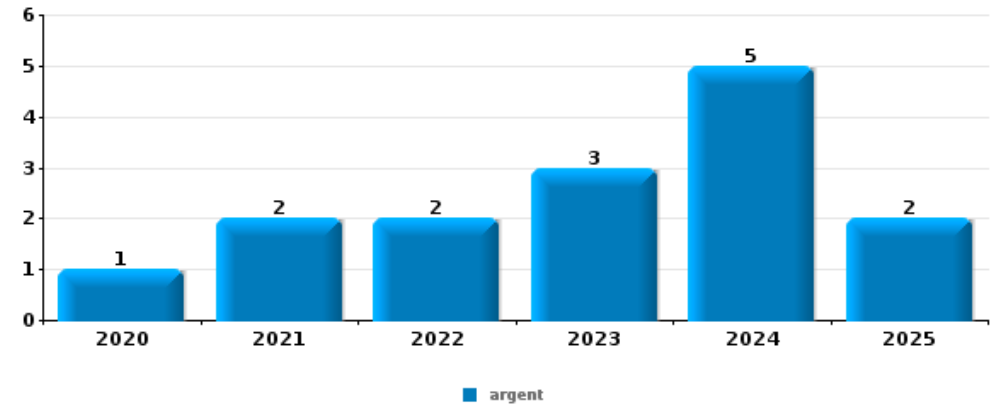
Vol à main armée

Top 5 Objets volés (sbd nombre de faits)		2020	2021	2022	2023	2024	2025
1	argent					1	
1	carte bancaire / carte de crédit					1	
1	carte d'identité / passeport					1	
1	portefeuille					1	



Vol dans ou sur un véhicule

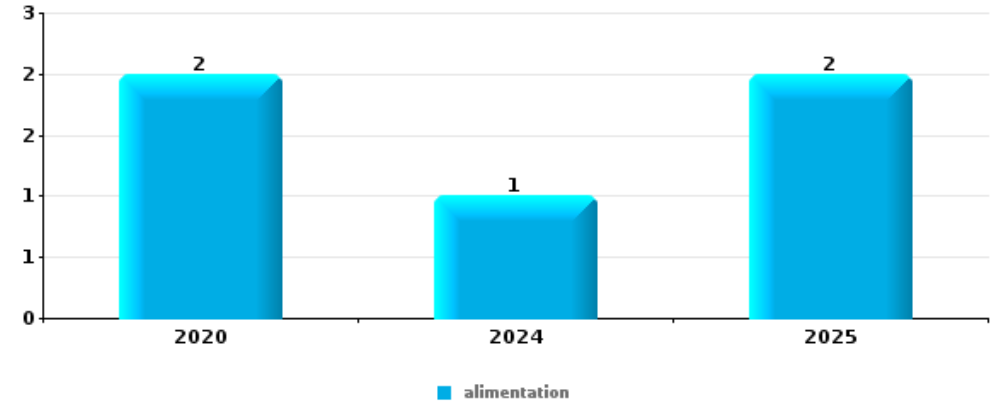
Top 5 Objets volés (sbd nombre de faits)		2020	2021	2022	2023	2024	2025
1	argent	1	2	2	3	5	2
2	carte bancaire / carte de crédit		1	4	2	4	3
3	ordinateur et accessoires	1	3		4	2	2
4	carte d'identité / passeport			2	2	4	3
5	permis de conduire			1	2	4	2





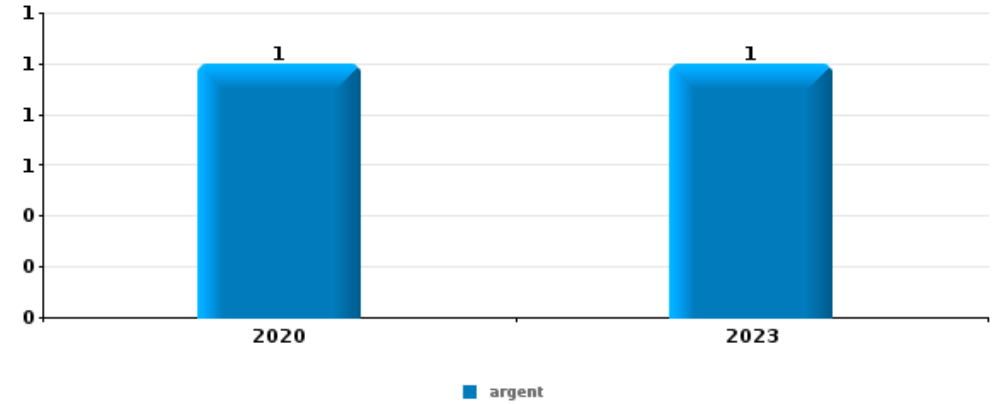
Vol à l'étalage

Top 5 Objets volés (sbd nombre de faits)		2020	2021	2022	2023	2024	2025
1	alimentation	2				1	2
2	parfum / produit de beauté	1					
2	tabac					1	



Cambrilage ds entreprise ou commerce

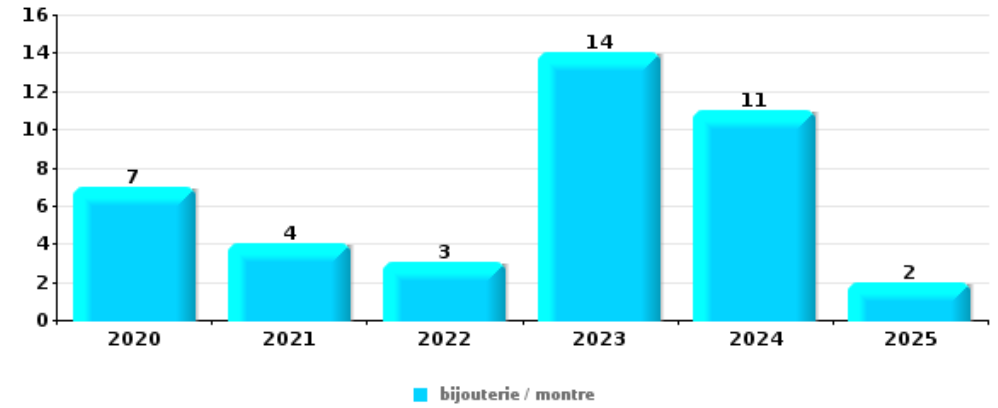
Top 5 Objets volés (sbd nombre de faits)		2020	2021	2022	2023	2024	2025
1	argent	1			1		
2	clé	1					





**Cambrassage dans habitation**

Top 5 Objets volés (sbd nombre de faits)		2020	2021	2022	2023	2024	2025
1	bijouterie / montre	7	4	3	14	11	2
2	argent	1		2	8	10	
3	appareil photo	3	1		2	2	
4	multimédia	3			1	2	
5	vêtement	1			2	2	



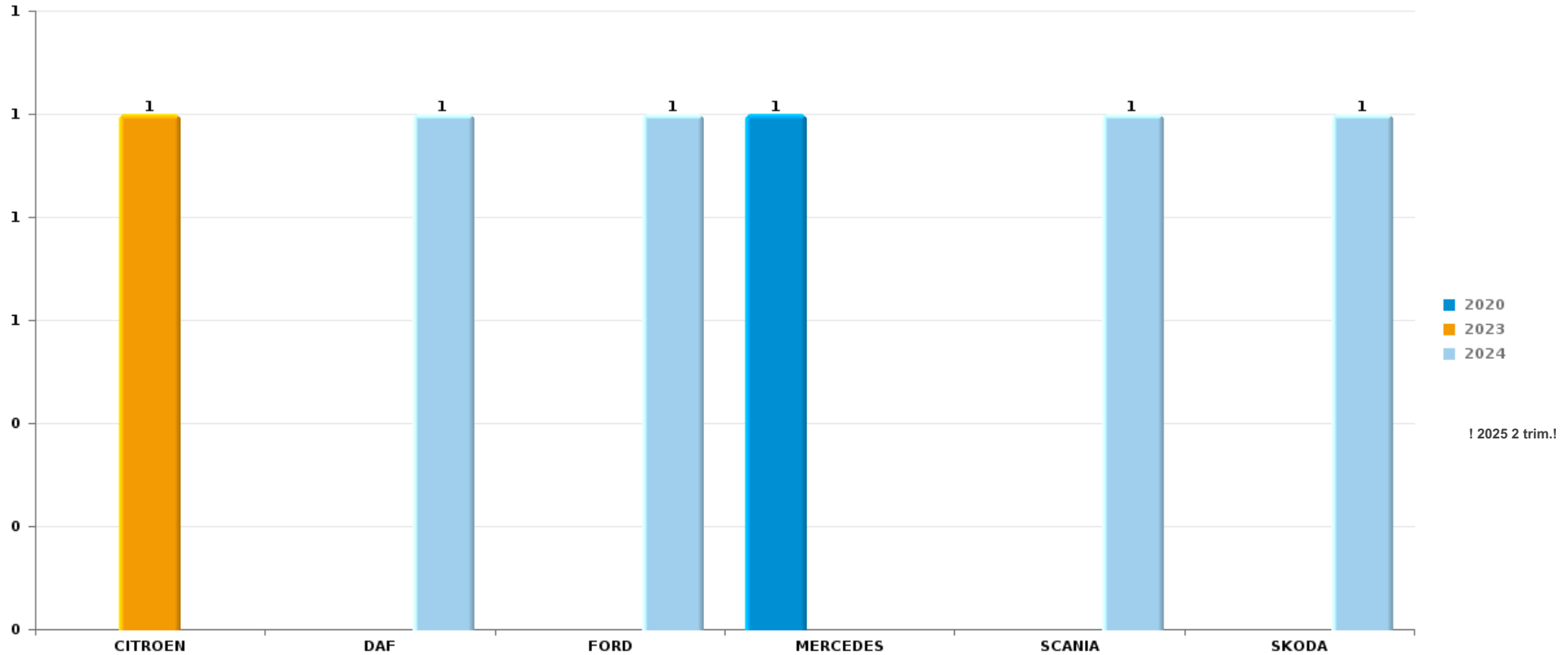
*Remarque: en ce qui concerne les objets, aucun total n'est reproduit étant donné que plusieurs objets peuvent avoir été volés lors d'un même fait.*



Lint

Vol de voiture

Nombre de voitures volées par marque (Top 5)



# ***STATISTIQUES POLICIERES DE CRIMINALITE***

---

*LIEU DE PERPETRATION: COMMUNE*

**Lint**

***PARTIE VI : SUSPECTS***



## Partie 1: Niveau FAITS (comptage du nombre de faits pour lesquels un certain type de suspect est impliqué)

### 1.1. Nombre d'infractions selon le sexe des suspects identifiés (par catégorie principale)

Étant donné que, tant un suspect identifié masculin qu'un suspect identifié féminin peuvent être impliqués lors d'un même fait, il est possible que la somme des colonnes «Hommes» et «Femmes» soit supérieure à la valeur de la colonne «Total...» (voir également la note méthodologique)

#### Lint

#### 2025

Catégorie principale / Sexe	Nombre total de faits avec au moins 1 suspect	Hommes	%	Femmes	%
Législation sur les étrangers	12	11	91,7%	2	16,7%
Registre de population	9	8	88,9%	3	33,3%
Fraude	4	3	75,0%	1	25,0%
Infr. contre l'intégrité physique	4	3	75,0%	2	50,0%
Armes et explosifs	3	3	100,0%		
Drogues	3	3	100,0%		
Infr. contre autres valeurs morales et sentiments	3	2	66,7%	1	33,3%
Vol et extorsion	3	3	100,0%	1	33,3%
Dégradation de la propriété	2	2	100,0%		
Ivresse et alcool	2	2	100,0%		
Code pénal social	1	1	100,0%		
Criminalité informatique	1	1	100,0%		
Environnement	1	1	100,0%		
Infr. contre la foi publique	1	1	100,0%		
Infr. contre la sécurité publique	1	1	100,0%	1	100,0%
Protection de la jeunesse	1	1	100,0%		

## CRIMINALITE ENREGISTREE: SUSPECTS



Catégorie principale / Sexe	Nombre total de faits avec au moins 1 suspect	Hommes	%	Femmes	%
Protection des revenus publics	1	1	100,0%		
Santé publique	1	1	100,0%		
<b>Total</b>	<b>53</b>	<b>48</b>	<b>90,6%</b>	<b>11</b>	<b>20,8%</b>



## 1.2. Nombre d'infractions selon le sexe des suspects identifiés (par figure criminelle)

Étant donné que, tant un suspect identifié masculin qu'un suspect identifié féminin peuvent être impliqués lors d'un même fait, il est possible que la somme des colonnes «Hommes» et «Femmes» soit supérieure à la valeur de la colonne «Total...» (voir également la note méthodologique)

Lint

2025

### FC Vol autre

Figure criminelle / Sexe	Nombre total de faits avec au moins 1 suspect identifié	Hommes	%	Femmes	%
<b>Vol à l'étalage</b>	1	1	100,0%	1	100,0%
<b>Total</b>	<b>PA</b>	<b>PA</b>	<b>PA</b>	<b>PA</b>	<b>PA</b>

### FC Autre

Figure criminelle / Sexe	Nombre total de faits avec au moins 1 suspect identifié	Hommes	%
<b>Rixe au couteau</b>	1	1	100,0%
<b>Total</b>	<b>PA</b>	<b>PA</b>	<b>PA</b>

### PH Violence intrafamiliale (VIF)

Figure criminelle / Sexe	Nombre total de faits avec au moins 1 suspect identifié	Hommes	%	Femmes	%
<b>VIF: physique, dans le couple</b>	1	1	100,0%	1	100,0%
<b>VIF: physique, envers des descendants</b>	1	1	100,0%	1	100,0%
<b>VIF: psychique, dans le couple</b>	1	1	100,0%		
<b>VIF: psychique, envers des descendants</b>	1	1	100,0%		
<b>Total</b>	<b>PA</b>	<b>PA</b>	<b>PA</b>	<b>PA</b>	<b>PA</b>

## CRIMINALITE ENREGISTREE: SUSPECTS



### PH Trafic d'armes

Figure criminelle / Sexe	Nombre total de faits avec au moins 1 suspect identifié	Hommes	%
Commerce et production d'arme non à feu	1	1	100,0%
Total	PA	PA	PA

### PH Violence dans l'espace public

Figure criminelle / Sexe	Nombre total de faits avec au moins 1 suspect identifié	Hommes	%
Violence physique (voie publique)	2	2	100,0%
Total	PA	PA	PA

### PH Autre

Figure criminelle / Sexe	Nombre total de faits avec au moins 1 suspect identifié	Hommes	%
Cyberharcèlement	1	1	100,0%
Fraude à l'identité	1	1	100,0%
Total	PA	PA	PA



### 1.3. Nombre d'infractions selon l'âge des suspects identifiés (par catégorie principale)

Étant donné que, tant un suspect identifié mineur qu'un suspect identifié majeur peuvent être impliqués lors d'un même fait, il est possible que la somme des colonnes «Mineur» et «Majeur» soit supérieure à la valeur de la colonne «Total...»  
(voir également la note méthodologique)

#### Lint

#### 2025

Catégorie principale / Âge	Nombre total de faits avec au moins 1 suspect identifié	Mineur	%	Majeur	%
Législation sur les étrangers	12			12	100,0%
Registre de population	9	1	11,1%	8	88,9%
Fraude	4			4	100,0%
Infr. contre l'intégrité physique	4			4	100,0%
Armes et explosifs	3			3	100,0%
Drogues	3			3	100,0%
Infr. contre autres valeurs morales et sentiments	3			3	100,0%
Vol et extorsion	3			3	100,0%
Dégradation de la propriété	2			2	100,0%
Ivresse et alcool	2			2	100,0%
Code pénal social	1			1	100,0%
Criminalité informatique	1			1	100,0%
Environnement	1			1	100,0%
Infr. contre la foi publique	1			1	100,0%
Infr. contre la sécurité publique	1			1	100,0%
Protection de la jeunesse	1			1	100,0%
Protection des revenus publics	1			1	100,0%
Santé publique	1			1	100,0%
<b>Total</b>	<b>53</b>	<b>1</b>	<b>1,9%</b>	<b>52</b>	<b>98,1%</b>



### 1.4. Nombre d'infractions selon l'âge des suspects identifiés (par figure criminelle)

Étant donné que, tant un suspect identifié mineur qu'un suspect identifié majeur peuvent être impliqués lors d'un même fait, il est possible que la somme des colonnes «Mineur» et «Majeur» soit supérieure à la valeur de la colonne «Total...» (voir également la note méthodologique)

#### Lint

2025

#### FC Vol autre

Figure criminelle / Âge	Nombre total de faits avec au moins 1 suspect identifié	Majeur	%
Vol à l'étalage	1	1	100,0%
<b>Total</b>	<b>PA</b>	<b>PA</b>	<b>PA</b>

#### FC Autre

Figure criminelle / Âge	Nombre total de faits avec au moins 1 suspect identifié	Majeur	%
Rixe au couteau	1	1	100,0%
<b>Total</b>	<b>PA</b>	<b>PA</b>	<b>PA</b>

#### PH Violence intrafamiliale (VIF)

Figure criminelle / Âge	Nombre total de faits avec au moins 1 suspect identifié	Majeur	%
VIF: physique, dans le couple	1	1	100,0%
VIF: physique, envers des descendants	1	1	100,0%
VIF: psychique, dans le couple	1	1	100,0%
VIF: psychique, envers des descendants	1	1	100,0%
<b>Total</b>	<b>PA</b>	<b>PA</b>	<b>PA</b>

#### PH Trafic d'armes

Figure criminelle / Âge	Nombre total de faits avec au moins 1 suspect identifié	Majeur	%
Commerce et production d'arme non à feu	1	1	100,0%
<b>Total</b>	<b>PA</b>	<b>PA</b>	<b>PA</b>

## CRIMINALITE ENREGISTREE: SUSPECTS



### PH Violence dans l'espace public

Figure criminelle / Âge	Nombre total de faits avec au moins 1 suspect identifié	Majeur	%
Violence physique (voie publique)	2	2	100,0%
Total	PA	PA	PA

### PH Autre

Figure criminelle / Âge	Nombre total de faits avec au moins 1 suspect identifié	Majeur	%
Cyberharcèlement	1	1	100,0%
Fraude à l'identité	1	1	100,0%
Total	PA	PA	PA



## Partie 2: Niveau SUSPECTS-FAIT (comptage du nombre de combinaisons suspect-fait)

### 2.1. Nombre de suspects-fait selon le sexe des suspects identifiés (TOP 5 des catégories principales)

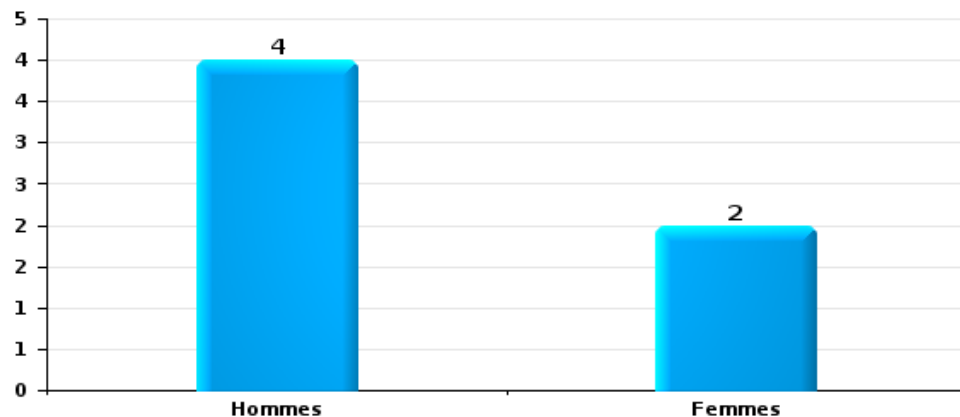
Lorsqu'un même suspect a commis plusieurs faits durant la période considérée, il est aussi comptabilisé plusieurs fois (voir également la note méthodologique)

Lint

2025

Vol et extorsion

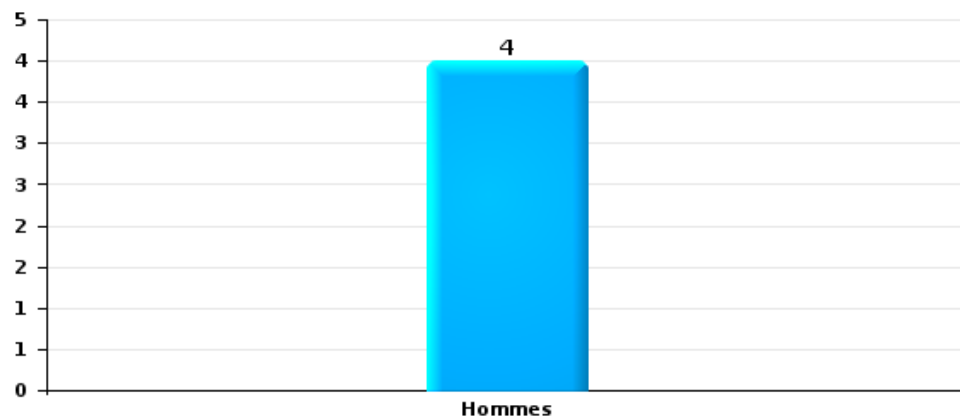
Nombre de suspects-fait selon le sexe





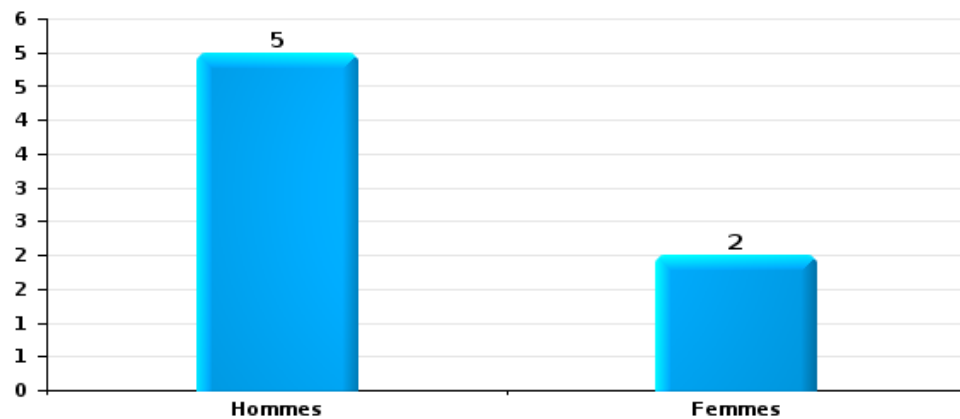
Dégradation de la propriété

Nombre de suspects-fait selon le sexe



Infr. contre l'intégrité physique

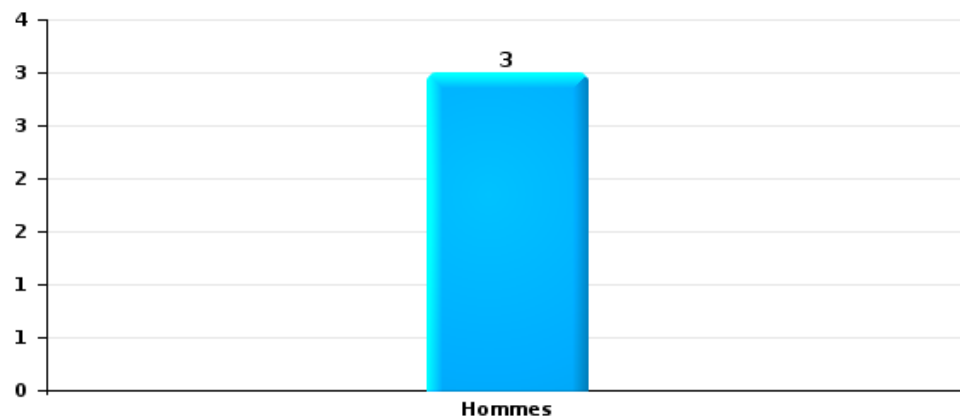
Nombre de suspects-fait selon le sexe





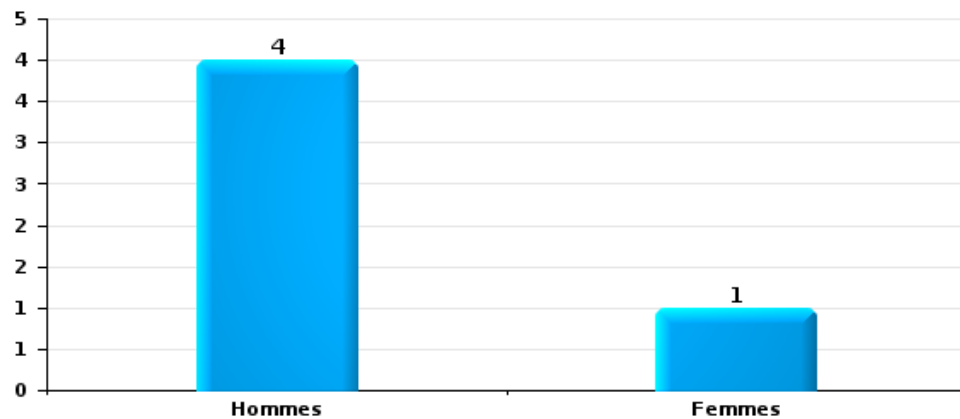
Drogues

Nombre de suspects-fait selon le sexe



Fraude

Nombre de suspects-fait selon le sexe





## **2.2. Nombre de suspects-fait selon le sexe des suspects identifiés (TOP 5 des figures criminelles)**

---

Lorsqu'un même suspect a commis plusieurs faits durant la période considérée, il est aussi comptabilisé plusieurs fois  
(voir également la note méthodologique)

**Lint**

**2025**

---

---



### 2.3. Nombre de suspects-fait selon l'âge des suspects identifiés (TOP 5 des catégories principales)

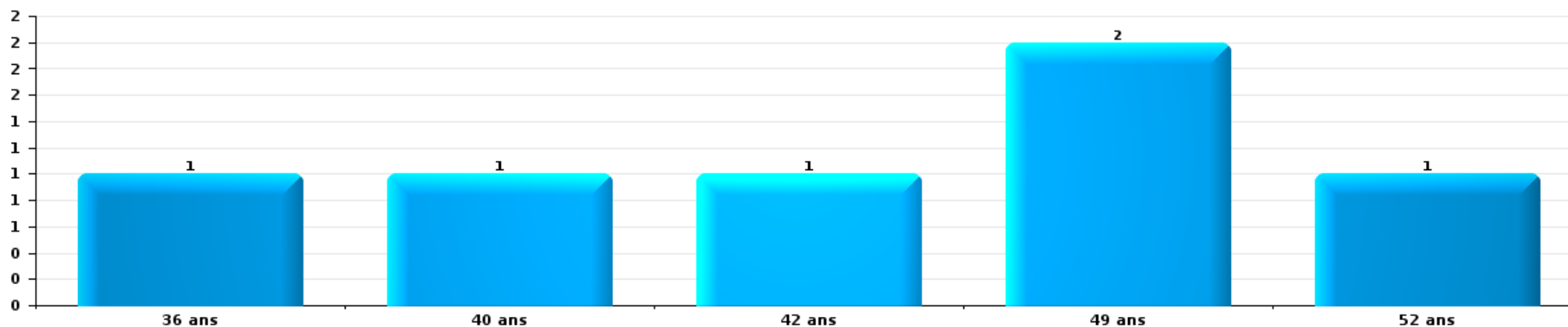
1) Lorsqu'un même suspect a commis plusieurs faits durant la période considérée, il est aussi comptabilisé plusieurs fois, qu'il ait le même âge ou non – 2) Les suspects au-dessous de 14 ans et à partir de 90 ans ne sont pas repris dans le tableau (voir également la note méthodologique)

Lint

2025

Vol et extorsion

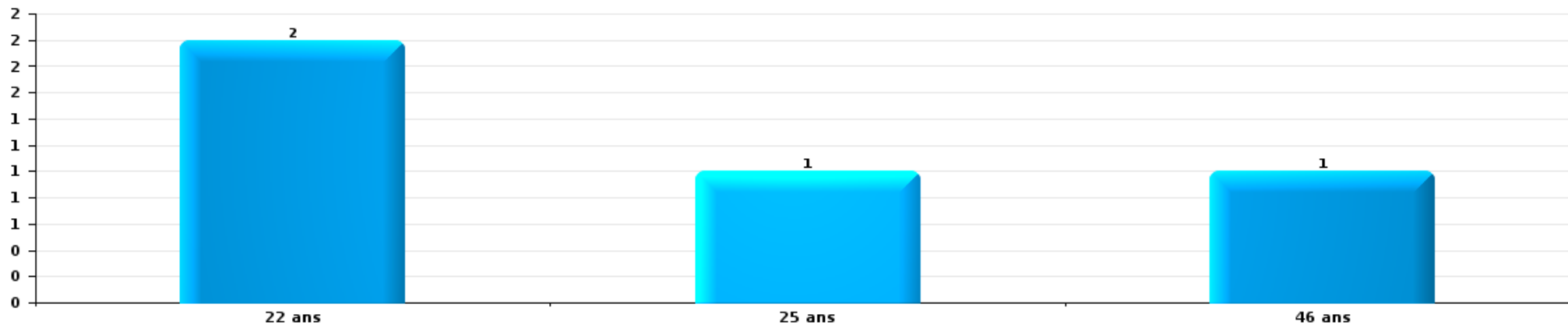
Nombre de suspects-fait par âge (chronologique)





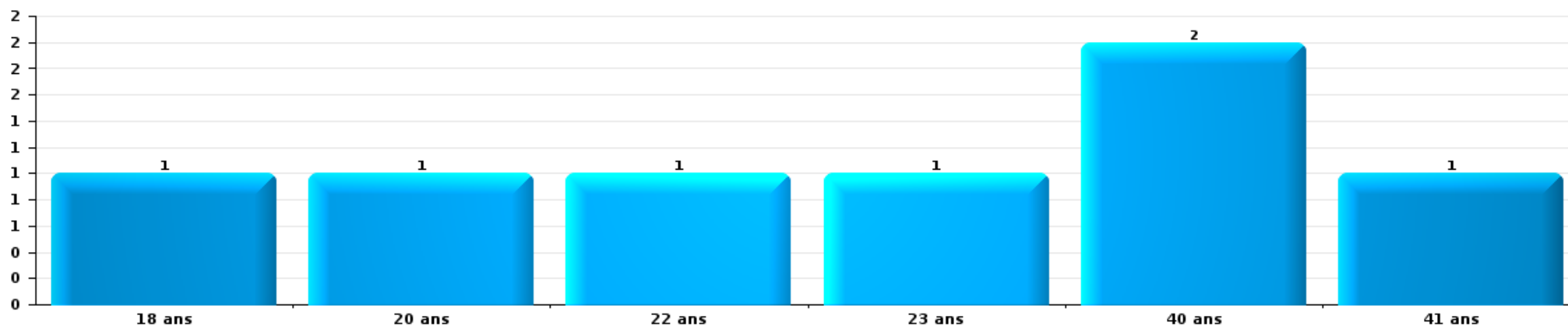
Dégradation de la propriété

Nombre de suspects-fait par âge (chronologique)



Infr. contre l'intégrité physique

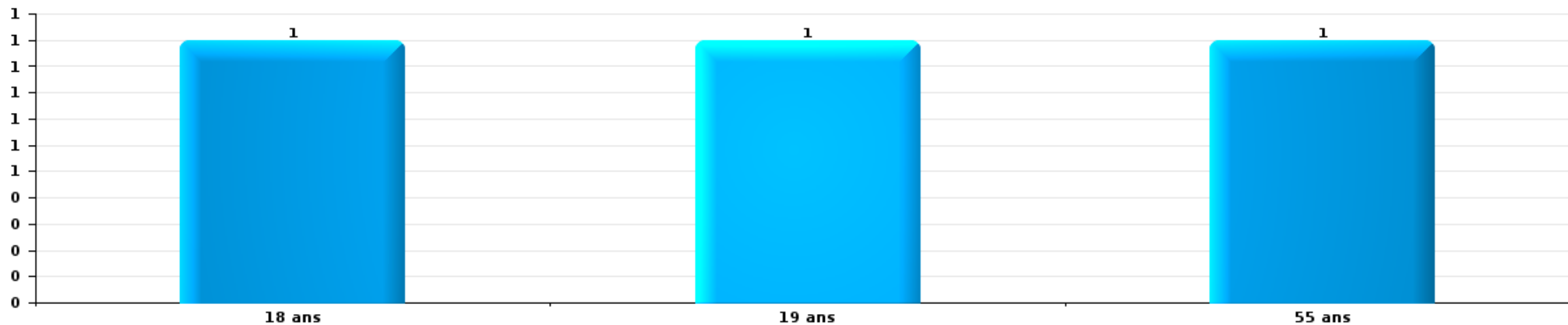
Nombre de suspects-fait par âge (chronologique)





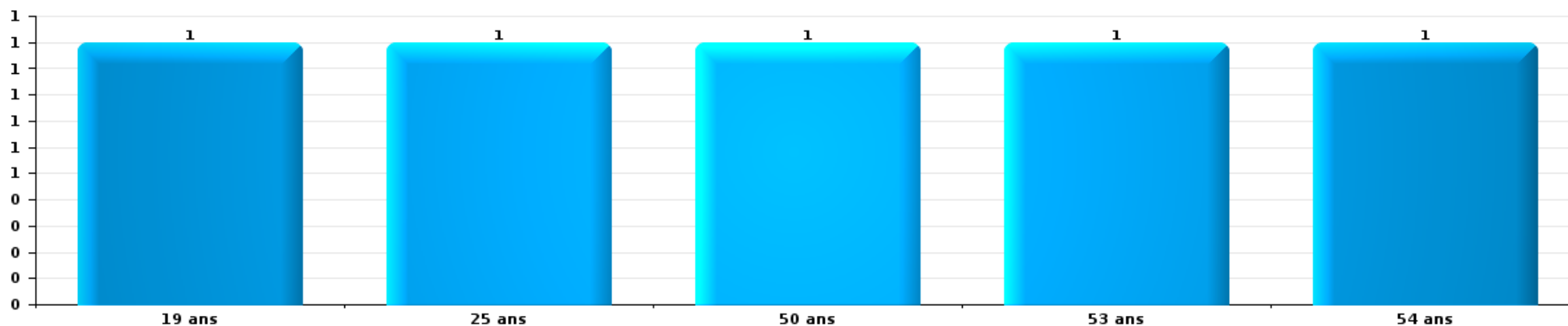
Drogues

Nombre de suspects-fait par âge (chronologique)



Fraude

Nombre de suspects-fait par âge (chronologique)





## **2.4. Nombre de suspects-fait selon l'âge des suspects identifiés (TOP 5 des figures criminelles)**

---

1) Lorsqu'un même suspect a commis plusieurs faits durant la période considérée, il est aussi comptabilisé plusieurs fois, qu'il ait le même âge ou non – 2) Les suspects au-dessous de 14 ans et à partir de 90 ans ne sont pas repris dans le tableau (voir également la note méthodologique)

**Lint**

**2025**

---

# ***STATISTIQUES POLICIERES DE CRIMINALITE***

---

*LIEU DE PERPETRATION: COMMUNE*

**Lint**

***ANNEXE I: DETAIL PAR CATEGORIE DE DELIT  
CODE PENAL***



Lint

Infraction Code pénal

Infr. contre l'intégrité physique

			2000	2015	2016	2017	2018	2019	2020	2021	2022	2023	2024	2025
Assassinat	Suite à incendie volontaire / explosion	Tent.											1	
	Autres	Tent.		1									1	
		Sous-total		1									2	
Meurtre	Empoisonnement (meurtre)	Tent.		1										
	Meurtre pour faciliter le vol	Tent.					1							
	Suite à incendie volontaire / explosion	Tent.										1		
	Autres	Tent.			1						1		1	
		Sous-total		1		1	1				1	1	1	
Torture et maltraitance	Torture	Acc.										1		
		Sous-total										1		
Coups et/ou blessures vol. en sphère familiale	Entre partenaires ou ex-partenaires	Acc.		11	14	11	11	7	11	3	8	16	5	3
	Lors d'un différend familial en général	Acc.	5											
		Tent.	1											
	Par les parents envers un mineur	Acc.						3	3	1		1	1	1
	Envers les parents	Acc.		1	1	1			1			1		
	Envers d'autres ascendants directs ou collatéraux	Acc.			1	2	1		1		1		2	
		Sous-total	6	12	16	14	12	10	16	4	9	18	8	4
Coups et/ou blessures vol. hors sphère familiale	Bagarres (=coups réciproques)	Acc.	1	2	4	2	7	6	2	7	10	7	9	3
	Coups envers fonctionnaire de police	Acc.					2		1			1		
	Envers un mineur par une pers. ayant autorité	Acc.			1				1			1		
	Envers un mineur qualité de l'auteur inconnue	Acc.				1	1		1		1			
	Coups envers personnel autre service public	Acc.									2			
	Coups envers personnel institut d'enseignement	Acc.				1								
	Non spécifié	Acc.	5	4	3	2	2	8	7	7	7	6	6	7
		Sous-total	6	6	8	6	12	14	12	14	19	15	16	6
Abstention coupable		Acc.		1	1				1			1		
		Sous-total		1	1				1			1		
Autres infr. volontaires. c/ l'intégrité phys.	Entrave méchante à la circulation	Acc.	1	1							1			
	Voies de faits et violences légères	Acc.		1	7	3	4	1		3	2	4	3	
		Sous-total	1	2	7	3	4	1		3	3	4	3	
Infr. involontaires contre l'intégrité physique	Homicides involontaires	Acc.		1										
	Coups et/ou blessures involontaires	Acc.	1											
	Morsure de chien	Acc.		1					1	2				1
		Sous-total	1	2					1	2				1



Infr. contre l'intégrité physique

		2000	2015	2016	2017	2018	2019	2020	2021	2022	2023	2024	2025
	Total	14	25	32	24	29	25	30	23	32	40	30	11



Infr. contre la liberté individuelle

		2000	2015	2016	2017	2018	2019	2020	2021	2022	2023	2024	2025
Enlèvement de mineur ou personne vulnérable	Autre enlèvement	Tent.		2									
		Sous-total		2									
		Total		2									



**Infr. contre les mœurs**

			2000	2015	2016	2017	2018	2019	2020	2021	2022	2023	2024	2025
Viol n'ayant pas causé la mort	Victime < 10a	Acc.		1	2									
	Victime 10a - 14a	Acc.		1				1						
	Victime 14a - 16a	Acc.					1							
	Victime 16a - 18a	Acc.				1	1		1	1				
	Victime majeure	Acc.		1	1		1		1	2				
	<b>Sous-total</b>			<b>3</b>	<b>3</b>	<b>1</b>	<b>3</b>	<b>1</b>	<b>2</b>	<b>3</b>				
Viol avec conséquence inconnue		Acc.	1											
	<b>Sous-total</b>		<b>1</b>											
Viol n'ayant pas causé la mort (nvCPS)	Victime < 16a	Acc.											1	
	Victime 16a - 18a	Acc.									1			
	Victime majeure	Acc.										1		1
	<b>Sous-total</b>										<b>1</b>	<b>1</b>	<b>1</b>	<b>1</b>
Attentat à la pudeur avec violence / menace	Victime < 16a	Acc.								1	1			
	Victime majeure	Acc.								1				
	<b>Sous-total</b>									<b>2</b>	<b>1</b>			
Attentat à la pudeur sans violence / menace	Victime < 16a	Acc.		1	1		2		1	4				
		Tent.					1							
	Victime 16a - 18a	Acc.						2			1			
	Victime âge inconnu	Acc.						1						
	<b>Sous-total</b>			<b>1</b>	<b>1</b>		<b>3</b>	<b>3</b>	<b>1</b>	<b>4</b>	<b>1</b>			
Attentat à la pudeur non spécifié		Acc.	1											
	<b>Sous-total</b>		<b>1</b>											
Atteinte intégrité sexuelle sans mort (nvCPS)	Victime < 16a	Acc.												1
	Victime 16a - 18a	Acc.									1	1		
	Victime majeure	Acc.									1	1	1	
	<b>Sous-total</b>										<b>2</b>	<b>2</b>	<b>1</b>	<b>1</b>
Pornographie infantile	Détention	Acc.		1						1				
	Distribution	Acc.			1		1	1		1				
	Accès pornographie infantine via technologie	Acc.								1				
	Non spécifié	Acc.		1										
	<b>Sous-total</b>		<b>2</b>	<b>1</b>		<b>1</b>	<b>1</b>	<b>1</b>		<b>3</b>				
Incitation à la débauche	Victime mineure	Acc.					1			1				
	<b>Sous-total</b>						<b>1</b>			<b>1</b>				
Exploitation de la débauche d'autrui	Victime majeure	Acc.					1							
	<b>Sous-total</b>						<b>1</b>							



**Infr. contre les mœurs**

			2000	2015	2016	2017	2018	2019	2020	2021	2022	2023	2024	2025
Outrage public aux bonnes mœurs	Actions (exhibitionnisme, etc.)	Acc.						1	1		2			
	Ecrits, images, objets	Acc.									1			
	Exhibitionnisme (nvCPS)	Acc.										3	1	
		Sous-total							1	1		3	3	1
Voyeurisme	Observation/enregistrement de nudité ou intimité	Acc.								1				
	Diffusion enregistrement nudité ou intimité	Acc.							1					
		Sous-total							1	1				
Voyeurisme via moyen technique ou autre (nvCPS)	Victime < 16a	Acc.										1		
		Sous-total										1		
Diffusion contenu sex. but méchant/lucrat. (nvCPS)	Victime < 16a	Acc.										1		
	Victime 16a - 18a	Acc.												1
	Victime majeure	Tent.									1		1	
		Sous-total									1	1	1	1
Grooming offline - sans ICT (nvCPS)	Victime 16a - 18a	Acc.										1	1	
		Sous-total										1	1	
Exploitation sexuelle mineurs-prostitution (nvCPS)	Incitation à la débauche/prostit. (nvCPS)	Acc.											1	
		Sous-total											1	
Images d'abus sexuels de mineurs (nvCPS)	Production/diffusion images abus sexuels (nvCPS)	Acc.										1	1	1
	Détention/acquisition images abus sexuels (nvCPS)	Acc.											1	
	Accès à images abus sexuels de mineurs (nvCPS)	Acc.										1		
		Sous-total										2	2	1
		Total	2	6	5	1	9	6	5	14	9	11	8	4



**Infr. contre autres valeurs morales et sentiments**

			2000	2015	2016	2017	2018	2019	2020	2021	2022	2023	2024	2025
Harcèlement	Harcèlement par téléphone (OLD)	Acc.	1											
		Acc.		17	12	6	8	15	15	12	16	12	10	
	Sous-total	1	17	12	6	8	15	15	12	16	12	10		
Violation de sépulture		Acc.					1	1						
		Sous-total					1	1						
Violation du secret professionnel		Acc.								1				
		Sous-total								1				
Atteinte à l'honneur	Calomnie et diffamation	Acc.		1	4	2	3	1	5	1	6	2	1	3
	Déclaration calomnieuse	Acc.				1								
	Imputation calomnieuse	Acc.		1		1			1	1	1			
	Divulgateion méchante	Acc.											1	
	Injures (Délit)	Acc.	1	1	1	1	1	1						1
		Sous-total	1	3	5	5	4	2	6	2	7	2	2	4
Vie privée	Violation de domicile par un particulier	Acc.		1	1	2	2	2				1	2	
	Violation du secret des lettres	Acc.						1						
		Sous-total		1	1	2	2	3				1	2	
Tapage nocturne		Acc.		2	3							1		
		Sous-total		2	3							1		
Abus faiblesses de personnes		Acc.							1	1				
		Sous-total							1	1				
Vie privée mœurs: publication identité victime		Acc.							1					1
		Sous-total							1					1
Cyberlokkking (leurre de mineur par ICT)		Acc.							1		1	1		
		Sous-total							1		1	1		
Occupation bien d'autrui (squatter)	Pénétrer / occuper / séjourner (bien non habité)	Acc.											1	
		Sous-total											1	
<b>Total</b>			<b>2</b>	<b>23</b>	<b>21</b>	<b>13</b>	<b>15</b>	<b>21</b>	<b>24</b>	<b>16</b>	<b>24</b>	<b>17</b>	<b>15</b>	<b>8</b>



Infr. relative au statut juridique de l'enfant

			2000	2015	2016	2017	2018	2019	2020	2021	2022	2023	2024	2025
<b>Non-représentation d'enfants</b>	<b>Par les parents</b>	<b>Acc.</b>						3						
		<b>Sous-total</b>						3						
		<b>Total</b>						3						



Vol et extorsion

			2000	2015	2016	2017	2018	2019	2020	2021	2022	2023	2024	2025
Vol avec circ. aggr.	Avec violence	Acc.	1	2	1	2	2	2				2	1	
		Tent.			1		1					1		
	Sans violence	Acc.	23	46	39	55	52	26	13	8	14	29	26	4
		Tent.	6	19	23	16	30	15	11	6	16	7	16	3
Sous-total			30	67	64	73	84	44	24	14	30	39	43	7
Vol sans circ. aggr.	Avec violence	Acc.					1							1
		Tent.							1					
	Sans violence, Vol à la tire	Acc.	5	1	4	3	2						1	1
		Acc.				1								
	Sans violence, Vol d'usage	Acc.	1	1	6	2	1	13	1		2	2		1
		Acc.	60	68	52	67	44	32	31	34	36	45	43	27
Sans violence	Tent.	2		1		1	1				3	3		
Sous-total			68	70	63	73	49	46	33	34	38	51	48	28
Vol non spécifié	Acc.	35						1						
	Tent.	13												
Sous-total			48					1						
Extorsion	Acc.					2			1	2	2	1	2	
	Tent.					1						1		
Sous-total						3			1	2	2	2	2	
Total			146	137	127	146	136	91	58	50	70	92	93	35



**Fraude**

		2000	2015	2016	2017	2018	2019	2020	2021	2022	2023	2024	2025
Blanchiment d'argent	Acc.			1		1	10	6	8	6	6	4	1
	Sous-total			1		1	10	6	8	6	6	4	1
Grivèlerie	Carburant / lubrifiant	Acc.				1							
	Boissons et aliments	Acc.									1		
	Voiture de location	Acc.		2	2	2		1		1		1	
	Sous-total		2	2	2	1	1			1	1	1	
Détournement et destruction frauduleuse	Cel frauduleux	Acc.	1					4	2	1			
	Non spécifié	Acc.											
	Sous-total	3	1	3	1			4	2	1			
Escroquerie	Fraude par internet	Acc.		5	5	3	16	14	37	37	19	20	26
		Tent.		8	2	1	1	2	4	1	2	3	1
	Escroquerie sans internet	Acc.		1		4	2	8	3	2	3	9	8
		Tent.					1	2	1		1	2	1
Sous-total		14	7	8	20	26	45	40	25	34	36	15	
Tromperie	Marchandises vendues / travail fourni	Acc.							1				
	Sous-total								1				
Abus de confiance et infr. apparentées	Abus de confiance	Acc.	4	3	2	3	3		1	1	3	3	3
	Abus des faiblesses	Acc.	1								1		1
	Sous-total	5	3	2	3	3		1	1	4	3	4	1
Abus de biens sociaux	Autres	Acc.							1				
	Sous-total								1				
Infr. liées à l'insolvabilité	Par des tiers	Acc.				1							
	Par le débiteur	Acc.			1			2					
	Non spécifié	Acc.								1			
	Sous-total			1	1		2			1			
<b>Total</b>		<b>8</b>	<b>20</b>	<b>16</b>	<b>15</b>	<b>25</b>	<b>39</b>	<b>56</b>	<b>53</b>	<b>38</b>	<b>44</b>	<b>45</b>	<b>17</b>



Dégradation de la propriété

			2000	2015	2016	2017	2018	2019	2020	2021	2022	2023	2024	2025
Incendie volontaire	Dans lieu habité (de jour)	Acc.			1									
	Dans lieu habité (de nuit)	Acc.											1	1
	Dans un autre lieu (de jour)	Acc.			1	1				1				
	Dans un autre lieu (de nuit)	Acc.		1		1	2							
	Dans un autre lieu (moment indéterminé)	Acc.							1	1				
	Non spécifié	Acc.	2											
	<b>Sous-total</b>		<b>2</b>	<b>1</b>	<b>2</b>	<b>2</b>	<b>2</b>	<b>1</b>	<b>1</b>	<b>1</b>			<b>1</b>	<b>1</b>
Incendie involontaire		Acc.		4	3	2	1	3	2	1		2	1	1
	<b>Sous-total</b>			<b>4</b>	<b>3</b>	<b>2</b>	<b>1</b>	<b>3</b>	<b>2</b>	<b>1</b>		<b>2</b>	<b>1</b>	<b>1</b>
Destruction, dénaturation, dégradation	Avec circ. aggr.	Acc.	4		1	2				1				
		Acc.	20											
	Non spécifié	Tent.	1											
		<b>Sous-total</b>	<b>25</b>		<b>1</b>	<b>2</b>					<b>1</b>			
Vandalisme	Sur véhicules	Acc.	4	25	15	10	9	7	6	1	2	1		
	Sur autres biens mobiliers	Acc.	6	1	6	3	3					1		1
	Graffitis	Acc.		1		1								
	Autres détériorations sur biens immobiliers	Acc.	4	4	12	11	11	1	2	1	1	2	4	1
	Dégradation de clôture	Acc.	1	1			1							
	<b>Sous-total</b>	<b>15</b>		<b>32</b>	<b>33</b>	<b>25</b>	<b>24</b>	<b>8</b>	<b>8</b>	<b>2</b>	<b>3</b>	<b>4</b>	<b>4</b>	<b>2</b>
Intrusion dans une zone portuaire		Acc.												1
	<b>Sous-total</b>													<b>1</b>
	<b>Total</b>		<b>42</b>	<b>37</b>	<b>39</b>	<b>31</b>	<b>27</b>	<b>12</b>	<b>11</b>	<b>5</b>	<b>3</b>	<b>6</b>	<b>6</b>	<b>5</b>



Infr. contre la sécurité publique

			2000	2015	2016	2017	2018	2019	2020	2021	2022	2023	2024	2025
Organisation criminelle	Acc.			1		1				1			1	1
	Sous-total			1		1				1			1	1
Association de malfaiteurs	Acc.			1	1	1					2	1	1	2
	Sous-total			1	1	1					2	1	1	2
Evasion de prisonniers	Non-respect surveillance électronique	Acc.								2	1			
	Sous-total									2	1			
Menaces	Menace d'attentat	Acc.				1								
	Verbales	Acc.	4	3	8	3	2	5	4	4	5	10	5	2
	Ecrites	Acc.	1	3	5			4	2	3	3	1		1
	Par gestes, emblèmes	Acc.	2		4		4	1	1	5	3	4	4	
	Alerte à la bombe	Acc.		2		1							1	1
	Non spécifié	Acc.	1											
	Sous-total		8	8	17	5	6	10	7	12	11	15	10	4
	Total		8	10	18	7	6	10	7	15	14	16	12	7



Infr. contre l'autorité publique

		2000	2015	2016	2017	2018	2019	2020	2021	2022	2023	2024	2025
Rébellion	Rébellion armée	Acc.		1	1	1							
	Rébellion non armée	Acc.		1	1	4		3	2	1	1		
	Sous-total		1	2	2	5		3	2	1	1		
Outrages		Acc.			1		1		1		2	2	
	Sous-total				1		1		1		2	2	
Autres infractions	Bris de scellés	Acc.					2					2	
	Sous-total						2					2	
		Total	1	2	3	5	3	3	3	1	3	4	



Infr. contre la foi publique

			2000	2015	2016	2017	2018	2019	2020	2021	2022	2023	2024	2025
Faux en écritures	Faux en écritures	Acc.		4	3		1		2	2	2	1	3	2
	Usage de faux en écrit. et écrit. falsifiées	Acc.		1				2		1	1		1	
		Sous-total		5	3		1	2	2	3	3	1	4	2
Usurpation	De nom	Acc.		1	2	2		2					2	4
		Sous-total		1	2	2		2					2	4
Fausses monnaies	Emission	Acc.				1		1						
		Sous-total				1		1						
Faux en justice	Fausses déclarations	Acc.					2							
		Sous-total					2							
			Total	6	5	3	3	5	2	3	3	1	6	6



Lint

Infraction Code pénal

Infr. contre la famille

	2000	2015	2016	2017	2018	2019	2020	2021	2022	2023	2024	2025
<b>Abandon de famille</b> <b>Acc.</b>				1								
<b>Sous-total</b>				1								
<b>Refus du droit aux relations personnelles</b> <b>Acc.</b>	6	10	21	9	1	5	4	6	11	23	18	
<b>Sous-total</b>	6	10	21	9	1	5	4	6	11	23	18	
<b>Non-acquittement pension alimentaire</b> <b>Acc.</b>	5	1	1				1		1			1
<b>Sous-total</b>	5	1	1				1		1			1
<b>Mariage forcé</b> <b>Acc.</b>						1						
<b>Sous-total</b>						1						
<b>Total</b>	11	11	22	10	1	6	5	6	12	23	18	1

Criminalité informatique

	2000	2015	2016	2017	2018	2019	2020	2021	2022	2023	2024	2025
<b>Hacking</b> <b>Acc.</b>			1	1	2	1	4	3	4	1	4	2
<b>Tent.</b>									1			
<b>Sous-total</b>			1	1	2	1	4	3	5	1	4	2
<b>Faux en informatique</b> <b>Acc.</b>		2			3						1	
<b>Tent.</b>											1	
<b>Sous-total</b>		2			3						2	
<b>Fraude informatique</b> <b>Acc.</b>		4	1	6	3	1	16	11	21	19	32	21
<b>Tent.</b>				1	1				3		1	
<b>Sous-total</b>		4	1	7	4	1	16	11	24	19	33	21
<b>Sabotage</b> <b>Acc.</b>							1					
<b>Sous-total</b>							1					
<b>Total</b>		6	2	8	9	2	21	14	29	20	39	23



Exercice illégal de l'autorité publique

		2000	2015	2016	2017	2018	2019	2020	2021	2022	2023	2024	2025
<b>Corruption publique</b>	Acc.								1				
	Sous-total								1				
<b>Abus de l'autorité</b>	Acc.	1											
	Sous-total	1											
	<b>Total</b>	<b>1</b>							<b>1</b>				

Contravention Code pénal

		2000	2015	2016	2017	2018	2019	2020	2021	2022	2023	2024	2025
<b>Injures (Contravention)</b>	Acc.	4											
	Sous-total	4											
<b>Divagation d'animaux</b>	Acc.	1											
	Sous-total	1											
<b>Autres contraventions CP</b>	Acc.	4											
	Sous-total	4											
	<b>Total</b>	<b>9</b>											

# ***STATISTIQUES POLICIERES DE CRIMINALITE***

---

***LIEU DE PERPETRATION: COMMUNE***

**Lint**

***ANNEXE II: DETAIL PAR CATEGORIE DE DELIT  
LOIS SPECIALES***



Lint

Infraction Lois spéciales

Drogues

			2000	2015	2016	2017	2018	2019	2020	2021	2022	2023	2024	2025
Détention		Acc.		14	15	7	11	5	15	11	9	9	7	3
		Sous-total		14	15	7	11	5	15	11	9	9	7	3
Usage	Usage en groupe	Acc.	1											
	Usage individuel	Acc.	3											
	Faciliter l'usage	Acc.		2						1				
	Désordre, scandale ou danger dans un espace public	Acc.						1				1		
		Sous-total	4	2				1		1		1		
Importation et exportation		Acc.						1						
		Tent.									1			
		Sous-total						1			1			
Fabrication		Acc.		1	2			4		1		1	1	
		Sous-total		1	2			4		1		1	1	
Commerce		Acc.		2	3	3	1	2	1	4	3	3	3	1
		Sous-total		2	3	3	1	2	1	4	3	3	3	1
Autres		Acc.			2				2	1				
		Sous-total			2				2	1				
		Total	4	19	22	10	12	13	18	18	13	14	11	4



Législation sur les étrangers

			2000	2015	2016	2017	2018	2019	2020	2021	2022	2023	2024	2025
Transmigration illégale	Mariages simulés/blancs sans récompense/contrainte	Acc.							1	2	1	2	1	
	Cohab. légale de complais. sans récompense/contr.	Acc.		1									1	
	Accès au territoire	Acc.				1								1
	Séjour	Acc.	1	2		2	6		6	6	3	3	7	8
	Inscription au registre des étrangers	Acc.		1	1	8	1	6	2			4	3	3
	Reconnaissance fraudul. sans récompense/contrainte	Acc.						1						1
		<b>Sous-total</b>	<b>1</b>	<b>4</b>	<b>1</b>	<b>11</b>	<b>7</b>	<b>7</b>	<b>9</b>	<b>8</b>	<b>4</b>	<b>9</b>	<b>13</b>	<b>12</b>
Trafic d'êtres humains		Acc.									1			
		<b>Sous-total</b>									<b>1</b>			
Aide au séjour illégal		Acc.				1			2					
		<b>Sous-total</b>				<b>1</b>			<b>2</b>					
Autres		Acc.				1								
		<b>Sous-total</b>				<b>1</b>								
		<b>Total</b>	<b>1</b>	<b>4</b>	<b>1</b>	<b>13</b>	<b>7</b>	<b>7</b>	<b>11</b>	<b>8</b>	<b>5</b>	<b>9</b>	<b>13</b>	<b>12</b>



Environnement

			2000	2015	2016	2017	2018	2019	2020	2021	2022	2023	2024	2025
Déchets	Déchets par professionnel	Acc.					1							
	Déchets par particulier	Acc.			1				1	1				1
	Déchets par personne indéterminée	Acc.	2											
	<b>Sous-total</b>		<b>2</b>		<b>1</b>		<b>1</b>		<b>1</b>	<b>1</b>				<b>1</b>
Autres que déchets	Urbanisme	Acc.	3		3		2							
	Permis d'environnement	Acc.		1										
	Bruit	Acc.			1	1								
	Pollution de l'air	Acc.				1								
	Pollution du sol	Acc.								1				
	Autres nuisances en matière d'environnement	Acc.	2						2				1	
<b>Sous-total</b>		<b>5</b>	<b>1</b>	<b>4</b>	<b>2</b>	<b>2</b>		<b>2</b>	<b>1</b>			<b>1</b>		
Biodiversité / Faune et flore	Bien-être animal	Acc.	1		1		1	1						1
	Protection de la nature	Acc.	1											
	Permis / autorisation animaux	Acc.			1									
	Destruction d'animaux	Acc.		1				1		1		1		
		Tent.						1						
<b>Sous-total</b>		<b>2</b>	<b>1</b>	<b>2</b>		<b>1</b>	<b>3</b>		<b>1</b>		<b>1</b>	<b>1</b>	<b>1</b>	
<b>Total</b>		<b>9</b>	<b>2</b>	<b>7</b>	<b>2</b>	<b>4</b>	<b>3</b>	<b>3</b>	<b>3</b>			<b>1</b>	<b>2</b>	<b>1</b>



**Armes et explosifs**

			2000	2015	2016	2017	2018	2019	2020	2021	2022	2023	2024	2025
Détention illégale	Arme à feu	Acc.		1	1		1	2	1	3		1	1	2
	Arme blanche ou non à feu	Acc.		1	1	1	3	2	1	1	1	2		1
	Munition	Acc.								1	1			1
		Sous-total		2	2	1	4	4	2	5	2	3	1	4
Port / transport illégal	Arme blanche ou non à feu	Acc.		2	3	1	5	1	2	1	3	1		
	Non spécifié	Acc.	1			1								
		Sous-total	1	2	3	1	6	1	2	1	3	1		
Fabrication / réparation illégale	Arme blanche ou non à feu	Acc.												1
		Sous-total												1
Autre	Numéro de série	Acc.							1					
	Vente par correspondance/internet d'arme à feu	Acc.				1								
	Import / export / transit à un usage militaire	Acc.							1					
		Sous-total				1			2					
		Total	1	4	5	3	10	5	6	6	5	4	1	5

**Protection de la personne**

			2000	2015	2016	2017	2018	2019	2020	2021	2022	2023	2024	2025
Discrimination	Incitation à la discrimination	Acc.											1	
	Racisme et xénophobie	Acc.									2			
		Sous-total									2		1	
Protection de la vie privée		Acc.	1	1								1		
		Sous-total	1	1								1		
Droit à l'image		Acc.						1				1		1
		Sous-total						1				1		1
Interdiction temporaire de résidence		Acc.				1								
		Sous-total				1								
Protection des données personnelles		Acc.										1		
		Sous-total										1		
		Total	1	1		1		1			2	3	1	1



**Lint**

**Infraction Lois spéciales**

**Hormones et dopage**

		2000	2015	2016	2017	2018	2019	2020	2021	2022	2023	2024	2025
Détention	Acc.						1						
	Sous-total:						1						
	Total:						1						

**Protection de la jeunesse**

		2000	2015	2016	2017	2018	2019	2020	2021	2022	2023	2024	2025
Législation sur l'obligation scolaire	Acc.		1							2	1	3	
	Sous-total:		1							2	1	3	
Législation sur la protection de la jeunesse	Acc.		11	6	11	10	10	15	15	11	14	15	4
	Sous-total:		11	6	11	10	10	15	15	11	14	15	4
	Total:		12	6	11	10	10	15	15	13	15	18	4

**Code pénal social**

		2000	2015	2016	2017	2018	2019	2020	2021	2022	2023	2024	2025
Harcèlement au travail	Acc.										1		
	Sous-total:										1		
Fraude sociale aux cotisations (travail au noir)	Acc.							1					1
	Sous-total:							1					1
Infr. contre foi publique en droit pénal social	Acc.							1					
	Sous-total:							1					
Escroquerie en droit pénal social	Acc.								1				
	Sous-total:								1				
Autres	Acc.							1					
	Sous-total:							1					
	Total:							3	1		1		1



Ivresse et alcool

		2000	2015	2016	2017	2018	2019	2020	2021	2022	2023	2024	2025
Ivresse publique	Acc.		4	5	4	7	4	6	7	10	7	8	2
	Sous-total:		4	5	4	7	4	6	7	10	7	8	2
	Total:		4	5	4	7	4	6	7	10	7	8	2

Législation sur les élections

		2000	2015	2016	2017	2018	2019	2020	2021	2022	2023	2024	2025
	Acc.	1											
	Sous-total:	1											
	Total:	1											

Registre de population

		2000	2015	2016	2017	2018	2019	2020	2021	2022	2023	2024	2025
	Acc.	6	14	9	15	6	8	6	10	9	13	11	11
	Sous-total:	6	14	9	15	6	8	6	10	9	13	11	11
	Total:	6	14	9	15	6	8	6	10	9	13	11	11

Carte d'identité

		2000	2015	2016	2017	2018	2019	2020	2021	2022	2023	2024	2025
Pas en possession	Acc.	5				1					1		
	Sous-total:	5				1					1		
Autres	Acc.	1											
	Sous-total:	1											
	Total:	6				1					1		



**Santé publique**

		2000	2015	2016	2017	2018	2019	2020	2021	2022	2023	2024	2025
<b>Politique de la santé</b>	Acc.							53					
	Sous-total:							53					
<b>Interdiction de fumer</b>	Acc.				1								
	Sous-total:				1								
<b>Législation médicaments</b>	Acc.						1						
	Sous-total:						1						
<b>Refus ou négligence respect mesures</b>	Acc.							10	8	3			
	Sous-total:							10	8	3			
<b>Produits du tabac</b>	Acc.												1
	Sous-total:												1
<b>Non spécifié</b>	Acc.							1					
	Sous-total:							1					
<b>Autres</b>	Acc.								1				
	Sous-total:								1				
	Total:				1		1	64	9	3			1

**Travail**

		2000	2015	2016	2017	2018	2019	2020	2021	2022	2023	2024	2025
<b>Commerce ambulant</b>	Acc.						1						
	Sous-total:						1						
<b>Fraude sociale aux cotisations (travail au noir)</b>	Acc.	1								1			
	Sous-total:	1								1			
	Total:	1					1			1			



Protection des revenus publics

		2000	2015	2016	2017	2018	2019	2020	2021	2022	2023	2024	2025
<b>Douane et accises</b>	Acc.									1			1
	Sous-total:									1			1
<b>Taxe de circulation / TMC</b>	Acc.									1	2		
	Sous-total:									1	2		
<b>Fraude fiscale - impôts sur le revenu</b>	Acc.											1	
	Sous-total:											1	
	Total:									2	2	1	1

Législation économique

		2000	2015	2016	2017	2018	2019	2020	2021	2022	2023	2024	2025
<b>Sociétés</b>	Acc.									1			
	Sous-total:									1			
<b>Autres</b>	Acc.			1	1								
	Sous-total:			1	1								
	Total:			1	1					1			

Pratiques commerciales

		2000	2015	2016	2017	2018	2019	2020	2021	2022	2023	2024	2025
<b>Autres</b>	Acc.	1											
	Sous-total:	1											
	Total:	1											



Autres lois spéciales

		2000	2015	2016	2017	2018	2019	2020	2021	2022	2023	2024	2025
<b>Incitation à certains crimes</b>	<b>Acc.</b>												1
	<b>Sous-total:</b>												1
<b>Dégradation involontaire câbles télécommunication</b>	<b>Acc.</b>		1		1	1	2	1	4	1	35	11	
	<b>Sous-total:</b>		1		1	1	2	1	4	1	35	11	
<b>Infractions Loi police chemins de fer</b>	<b>Acc.</b>				1	1							
	<b>Sous-total:</b>				1	1							
<b>Moyens de communications électroniques</b>	<b>Acc.</b>								1				1
	<b>Sous-total:</b>								1				1
<b>Autres</b>	<b>Acc.</b>				1	1							
	<b>Sous-total:</b>				1	1							
	<b>Total:</b>		1		2	3	3	1	5	1	35	11	2

# ***STATISTIQUES POLICIERES DE CRIMINALITE***

---

*LIEU DE PERPETRATION: COMMUNE*

**Lint**

***ANNEXE III: DETAIL  
FIGURES CRIMINELLES / PHENOMENES***



Lint

FC Vol moyen de transport

		2000	2015	2016	2017	2018	2019	2020	2021	2022	2023	2024	2025
Vol de voiture	Acc.	4	4	2	2		1	1			1	2	
	Tent.	2											
	<b>Total</b>	<b>6</b>	<b>4</b>	<b>2</b>	<b>2</b>		<b>1</b>	<b>1</b>			<b>1</b>	<b>2</b>	
Vol de moto	Acc.					1							
	Total					1							
Vol dans les garages	Acc.	1											
	Total	1											
Vol de vélomoteur	Acc.	3	3	1		1	2				1	1	
	Total	3	3	1		1	2				1	1	
Vol de vélo	Acc.	37	34	31	30	32	17	10	9	18	15	12	11
	Tent.											2	
	<b>Total</b>	<b>37</b>	<b>34</b>	<b>31</b>	<b>30</b>	<b>32</b>	<b>17</b>	<b>10</b>	<b>9</b>	<b>18</b>	<b>15</b>	<b>14</b>	<b>11</b>

FC Cambriolage

		2000	2015	2016	2017	2018	2019	2020	2021	2022	2023	2024	2025
Cambriolage dans habitation	Acc.	30	24	14	28	36	17	10	4	4	18	17	2
	Tent.	14	17	12	10	19	12	9	4	14	6	12	3
	<b>Total</b>	<b>44</b>	<b>41</b>	<b>26</b>	<b>38</b>	<b>55</b>	<b>29</b>	<b>19</b>	<b>8</b>	<b>18</b>	<b>24</b>	<b>29</b>	<b>5</b>
Cambriolage ds entreprise ou commerce	Acc.	3	7	2	2	3	1	1			1		
	Tent.	2	1	2			2	1		1		1	
	<b>Total</b>	<b>5</b>	<b>8</b>	<b>4</b>	<b>2</b>	<b>3</b>	<b>3</b>	<b>2</b>		<b>1</b>	<b>1</b>	<b>1</b>	
Cambriolage ds service public ou bâtiment administ	Acc.	4	3	4		2	1	1			1	1	
	Tent.	1		5	1	3	1				1		
	<b>Total</b>	<b>5</b>	<b>3</b>	<b>9</b>	<b>1</b>	<b>5</b>	<b>2</b>	<b>1</b>			<b>2</b>	<b>1</b>	
Cambriolage dans bâtiment (total)	Acc.	36	34	20	30	41	19	12	4	4	20	18	2
	Tent.	16	18	19	11	22	15	10	4	15	7	13	3
	<b>Total</b>	<b>52</b>	<b>52</b>	<b>39</b>	<b>41</b>	<b>63</b>	<b>34</b>	<b>22</b>	<b>8</b>	<b>19</b>	<b>27</b>	<b>31</b>	<b>5</b>



**FC Vol autre**

		2000	2015	2016	2017	2018	2019	2020	2021	2022	2023	2024	2025
<b>Vol à main armée</b>	Acc.			1	1		1					1	
	Tent.					1	1				1		
	<b>Total</b>			1	1	1	2				1	1	
<b>Vol avec violence sans arme</b>	Acc.	1	2		1	5	1	1	2	2	3	3	
	Tent.			1		1		1			1		
	<b>Total</b>	1	2	1	1	6	1	2	2	2	4	3	
<b>Vol dans ou sur un véhicule</b>	Acc.	10	11	13	29	7	4	3	9	11	15	9	5
	Tent.	2		2	5	1			1	1	3	2	
	<b>Total</b>	12	11	15	34	8	4	3	10	12	18	11	5
<b>Vol d'armes et explosifs</b>	Acc.	1	1	1		1							
	<b>Total</b>	1	1	1		1							
<b>Steaming</b>	Acc.		1										
	<b>Total</b>		1										
<b>Arrachage de sac à main</b>	Acc.						1						
	<b>Total</b>						1						
<b>Vol à l'arraché</b>	Acc.						1		1			1	
	<b>Total</b>						1		1			1	
<b>Vol à la tire</b>	Acc.	5	1	4	3	2					1	1	
	<b>Total</b>	5	1	4	3	2					1	1	
<b>Vol à l'étalage</b>	Acc.	1	1	1	6	2	3	3	1			2	2
	<b>Total</b>	1	1	1	6	2	3	3	1			2	2
<b>Vol par ruse</b>	Acc.				3					1		2	
	Tent.			2		1							
	<b>Total</b>			2	3	1				1		2	
<b>Vol de métaux</b>	Acc.	2	3								2		
	<b>Total</b>	2	3								2		



**FC Vol autre**

		2000	2015	2016	2017	2018	2019	2020	2021	2022	2023	2024	2025
<b>Vol sur les chantiers</b>	Acc.		2	1	1			1	1	1	1		1
	Tent.	1											
	<b>Total</b>	<b>1</b>	<b>2</b>	<b>1</b>	<b>1</b>			<b>1</b>	<b>1</b>	<b>1</b>	<b>1</b>		<b>1</b>
<b>Home-invasion</b>	Acc.						1						
	Tent.										1		
	<b>Total</b>						<b>1</b>				<b>1</b>		
<b>Vol d'animaux</b>	Acc.							1				1	
	Tent.												
	<b>Total</b>							<b>1</b>				<b>1</b>	

**Criminalité ICT**

		2000	2015	2016	2017	2018	2019	2020	2021	2022	2023	2024	2025
<b>Fraude de cartes de paiements</b>	Acc.		3	1	5	3		4	1	1	2	2	2
	Tent.					1							
	<b>Total</b>		<b>3</b>	<b>1</b>	<b>5</b>	<b>4</b>		<b>4</b>	<b>1</b>	<b>1</b>	<b>2</b>	<b>2</b>	<b>2</b>
<b>Phishing</b>	Acc.				1	1	3	4	9	6	18		9
	Tent.								3		1		
	<b>Total</b>				<b>1</b>	<b>1</b>	<b>3</b>	<b>4</b>	<b>12</b>	<b>6</b>	<b>19</b>		<b>9</b>
<b>Shouldersurfing</b>	Acc.				1	1						1	
	Tent.												
	<b>Total</b>				<b>1</b>	<b>1</b>						<b>1</b>	
<b>Skimming</b>	Acc.		2			1					1		
	Tent.												
	<b>Total</b>		<b>2</b>			<b>1</b>					<b>1</b>		



FC Autre

		2000	2015	2016	2017	2018	2019	2020	2021	2022	2023	2024	2025
<b>Violence contre les métiers d'intérêt général</b>	<b>Acc.</b>				1	2		1		2	1		
	<b>Total</b>				1	2		1		2	1		
<b>Viol collectif</b>	<b>Acc.</b>					1			1				
	<b>Total</b>					1			1				
<b>Graffiti</b>	<b>Acc.</b>		1		1								
	<b>Total</b>		1		1								
<b>Dégradation de voiture</b>	<b>Acc.</b>	6	22	14	10	8	7	6	1	2	1		1
	<b>Tent.</b>	1											
	<b>Total</b>	7	22	14	10	8	7	6	1	2	1		1
<b>Rixe au couteau</b>	<b>Acc.</b>			1					1			1	1
	<b>Tent.</b>		1							1		1	
	<b>Total</b>		1	1					1	1		2	1



**PH Violence intrafamiliale (VIF)**

		2000	2015	2016	2017	2018	2019	2020	2021	2022	2023	2024	2025
VIF: physique, dans le couple	Acc.		11	16	11	12	8	13	4	10	16	6	4
	Tent.											1	
	<b>Total</b>		<b>11</b>	<b>16</b>	<b>11</b>	<b>12</b>	<b>8</b>	<b>13</b>	<b>4</b>	<b>10</b>	<b>16</b>	<b>7</b>	<b>4</b>
VIF: physique, envers des descendants	Acc.			4	3	3	6	3	2		5	3	3
	<b>Total</b>			<b>4</b>	<b>3</b>	<b>3</b>	<b>6</b>	<b>3</b>	<b>2</b>		<b>5</b>	<b>3</b>	<b>3</b>
VIF: physique, envers d'autres membres	Acc.	5	1	2	5	1	4	3	1	2	2	3	
	Tent.	1											
	<b>Total</b>	<b>6</b>	<b>1</b>	<b>2</b>	<b>5</b>	<b>1</b>	<b>4</b>	<b>3</b>	<b>1</b>	<b>2</b>	<b>2</b>	<b>3</b>	
VIF: sexuelle, dans le couple	Acc.			1		1							
	<b>Total</b>			<b>1</b>		<b>1</b>							
VIF: sexuelle, envers des descendants	Acc.		1						2				
	<b>Total</b>		<b>1</b>						<b>2</b>				
VIF: sexuelle, envers d'autres membres	Acc.			1									
	<b>Total</b>			<b>1</b>									
VIF: psychique, dans le couple	Acc.	6	12	26	10	2	9	8	9	15	27	21	2
	<b>Total</b>	<b>6</b>	<b>12</b>	<b>26</b>	<b>10</b>	<b>2</b>	<b>9</b>	<b>8</b>	<b>9</b>	<b>15</b>	<b>27</b>	<b>21</b>	<b>2</b>
VIF: psychique, envers des descendants	Acc.			2	1	1		3			4	5	2
	<b>Total</b>			<b>2</b>	<b>1</b>	<b>1</b>		<b>3</b>			<b>4</b>	<b>5</b>	<b>2</b>
VIF: psychique, envers d'autres membres	Acc.			1	4	3	1	3	1		1	2	
	<b>Total</b>			<b>1</b>	<b>4</b>	<b>3</b>	<b>1</b>	<b>3</b>	<b>1</b>		<b>1</b>	<b>2</b>	
VIF: économique, dans le couple	Acc.		1	1		2		2	1				
	<b>Total</b>		<b>1</b>	<b>1</b>		<b>2</b>		<b>2</b>	<b>1</b>				
VIF: économique, envers des descendants	Acc.				1	1							
	<b>Total</b>				<b>1</b>	<b>1</b>							
VIF: économique, envers d'autres membres	Acc.	5	1	2	3		2	1		1			1
	<b>Total</b>	<b>5</b>	<b>1</b>	<b>2</b>	<b>3</b>		<b>2</b>	<b>1</b>		<b>1</b>			<b>1</b>



**PH Hormones et dopage**

		2000	2015	2016	2017	2018	2019	2020	2021	2022	2023	2024	2025
<b>Dopage humain</b>	Acc.						1						
	Total						1						

**PH Drogues**

		2000	2015	2016	2017	2018	2019	2020	2021	2022	2023	2024	2025
<b>Vente de cocaïne</b>	Acc.			2			2			2	1	1	
	Total			2			2			2	1	1	

		2000	2015	2016	2017	2018	2019	2020	2021	2022	2023	2024	2025
<b>Import-export de cocaïne</b>	Acc.						1						
	Tent.									1			
	Total						1			1			

		2000	2015	2016	2017	2018	2019	2020	2021	2022	2023	2024	2025
<b>Production de drogues synthétiques</b>	Acc.						1						
	Total						1						

		2000	2015	2016	2017	2018	2019	2020	2021	2022	2023	2024	2025
<b>Vente de drogues synthétiques</b>	Acc.			1					1				
	Total			1					1				

		2000	2015	2016	2017	2018	2019	2020	2021	2022	2023	2024	2025
<b>Production de cannabis (culture)</b>	Acc.			2			3		1		1	1	
	Total			2			3		1		1	1	

		2000	2015	2016	2017	2018	2019	2020	2021	2022	2023	2024	2025
<b>Vente de cannabis en grande quantité</b>	Acc.			1					1				
	Total			1					1				

**PH Trafic d'armes**

		2000	2015	2016	2017	2018	2019	2020	2021	2022	2023	2024	2025
<b>Commerce et production d'arme à feu et mun.</b>	Acc.				1			1					
	Total				1			1					

		2000	2015	2016	2017	2018	2019	2020	2021	2022	2023	2024	2025
<b>Commerce et production d'arme non à feu</b>	Acc.												1
	Total												1



**PH Traite des êtres humains**

		2000	2015	2016	2017	2018	2019	2020	2021	2022	2023	2024	2025
<b>TEH - exploitation sexuelle</b>	Acc.					1						1	
	Total					1						1	

**PH Violence dans l'espace public**

		2000	2015	2016	2017	2018	2019	2020	2021	2022	2023	2024	2025
<b>Violence physique (voie publique)</b>	Acc.	3	2	2	2	7	6	4	3	4	7	6	4
	Tent.		1	2									
	Total	3	3	4	2	7	6	4	3	4	7	6	4

<b>Violence physique (autre endroit public)</b>	Acc.		1										
	Total		1										

<b>Violence physique (endroit accessible au public)</b>	Acc.	2	2	2	1	1		1	1	4	2		
	Total	2	2	2	1	1		1	1	4	2		

<b>Violence sexuelle (voie publique)</b>	Acc.					1	2	1	1	2	4		
	Total					1	2	1	1	2	4		

<b>Violence sexuelle (autre endroit public)</b>	Acc.										1	1	
	Total										1	1	

<b>Violence sexuelle (endroit accessible au public)</b>	Acc.					2				1		1	
	Total					2				1		1	

<b>Violence psychique (voie publique)</b>	Acc.	5	5	3	3	1	6	7	7	6	4	6	1
	Total	5	5	3	3	1	6	7	7	6	4	6	1

<b>Violence psychique (endroit accessible au public)</b>	Acc.	1	2		2			2	1	2	2		
	Total	1	2		2			2	1	2	2		

<b>Vol à main armée (voie publique)</b>	Acc.											1	
	Tent.					1							
	Total					1						1	

<b>Vol à main armée (endroit accessible au public)</b>	Acc.			1	1								
	Tent.						1						
	Total			1	1		1						



**PH Violence dans l'espace public**

		2000	2015	2016	2017	2018	2019	2020	2021	2022	2023	2024	2025
Vol avec violence sans arme (voie publique)	Acc.		1				1		1				
	Tent.							1					
	<b>Total</b>		1				1	1	1				
Vol avec violence sans arme (autre endroit public)	Acc.											1	
	Tent.			1									
	<b>Total</b>			1								1	
Vol avec violence sans arme (endr. acces. au pub.)	Acc.	1											
	<b>Total</b>	1											

**PH Autre**

		2000	2015	2016	2017	2018	2019	2020	2021	2022	2023	2024	2025
Terrorisme, extrémisme et radicalisme	Acc.		1										
	<b>Total</b>		1										
Cyberharcèlement	Acc.	1	4	5	2	1	4	8	6	8	5	5	2
	<b>Total</b>	1	4	5	2	1	4	8	6	8	5	5	2
Fraude à l'identité	Acc.		2	4	3	1	3	5	8	3	5	10	5
	Tent.				1	1		2					
	<b>Total</b>		2	4	4	2	3	7	8	3	5	10	5

# ***STATISTIQUES POLICIERES DE CRIMINALITE***

---

*LIEU DE PERPETRATION: COMMUNE*

**Lint**

***ANNEXE IV: FAITS ENREGISTRES  
NON CRIMINELS***



Lint

Faits non criminels

Maladies / Décès / Disparition

	2000	2015	2016	2017	2018	2019	2020	2021	2022	2023	2024	2025
Suicide		3	3	1				1	3		2	
Personne malade	1		3	2	2	3	4	7	3	3	2	2
Décès suspect		3	2	3	1	1	1	2		2	1	
Disparition (personne disparue)	4	3	3	3	4	2	4	1	2	4	2	
Accident (sauf roulage)		1	1	1								
Autres	1											
<b>Total</b>	<b>6</b>	<b>10</b>	<b>12</b>	<b>10</b>	<b>7</b>	<b>6</b>	<b>9</b>	<b>11</b>	<b>8</b>	<b>9</b>	<b>7</b>	<b>2</b>

Appels

	2000	2015	2016	2017	2018	2019	2020	2021	2022	2023	2024	2025
Alarme	4											
Appels	3				1							
<b>Total</b>	<b>7</b>				<b>1</b>							

Problèmes sociaux

	2000	2015	2016	2017	2018	2019	2020	2021	2022	2023	2024	2025
Différends familiaux	12		4	8	9	9	10	12	6	5	5	2
Différend (pas de coups)										3		
Affaire civile		4			2	3	4	5	3	3	2	
Protection de la jeunesse	2	1	2	3	5	5	4	6		5	3	1
Autres	1			2	1	1	1		2		1	
<b>Total</b>	<b>15</b>	<b>5</b>	<b>6</b>	<b>13</b>	<b>17</b>	<b>18</b>	<b>19</b>	<b>23</b>	<b>11</b>	<b>16</b>	<b>11</b>	<b>3</b>



### Catastrophes

	2000	2015	2016	2017	2018	2019	2020	2021	2022	2023	2024	2025
Affaissement	1											
Dégâts tempête										1		
Problèmes causés par l'eau	1											
Autres	1											
<b>Total</b>	<b>3</b>									<b>1</b>		

### Ordre public

	2000	2015	2016	2017	2018	2019	2020	2021	2022	2023	2024	2025
Troubles						3	4	4				
Autres							1	1	1			
<b>Total</b>						<b>3</b>	<b>5</b>	<b>5</b>	<b>1</b>			

### Agissements suspects

	2000	2015	2016	2017	2018	2019	2020	2021	2022	2023	2024	2025
	8	1					1	1				
<b>Total</b>	<b>8</b>	<b>1</b>					<b>1</b>	<b>1</b>				

### Objets trouvés

	2000	2015	2016	2017	2018	2019	2020	2021	2022	2023	2024	2025
	1	39	28	36	39	18	14	13	13	17	5	
<b>Total</b>	<b>1</b>	<b>39</b>	<b>28</b>	<b>36</b>	<b>39</b>	<b>18</b>	<b>14</b>	<b>13</b>	<b>13</b>	<b>17</b>	<b>5</b>	

### Objets perdus

	2000	2015	2016	2017	2018	2019	2020	2021	2022	2023	2024	2025
	23	164	179	176	123	95	87	69	102	125	112	61
<b>Total</b>	<b>23</b>	<b>164</b>	<b>179</b>	<b>176</b>	<b>123</b>	<b>95</b>	<b>87</b>	<b>69</b>	<b>102</b>	<b>125</b>	<b>112</b>	<b>61</b>



**Autres non-infractions**

	2000	2015	2016	2017	2018	2019	2020	2021	2022	2023	2024	2025
Ordonnance de capture				1	1	1			1			
Réhabilitation			2									
Non-respect des conditions			2		3	1	5	1	3	4	6	4
Procès-verbal d'information	6	2		3	2	2	2	2	3	2	4	
Notification		14	13	5	7	7	2	10	7	7	8	
Dégradation involontaire câbles (non-télécom)								1	2	3	2	
Demande signalement surveillance électronique							1	1	3	1	1	
Fonction de contrôle armes							1					
<b>Total</b>	<b>6</b>	<b>16</b>	<b>17</b>	<b>9</b>	<b>13</b>	<b>11</b>	<b>11</b>	<b>15</b>	<b>19</b>	<b>17</b>	<b>21</b>	<b>4</b>